

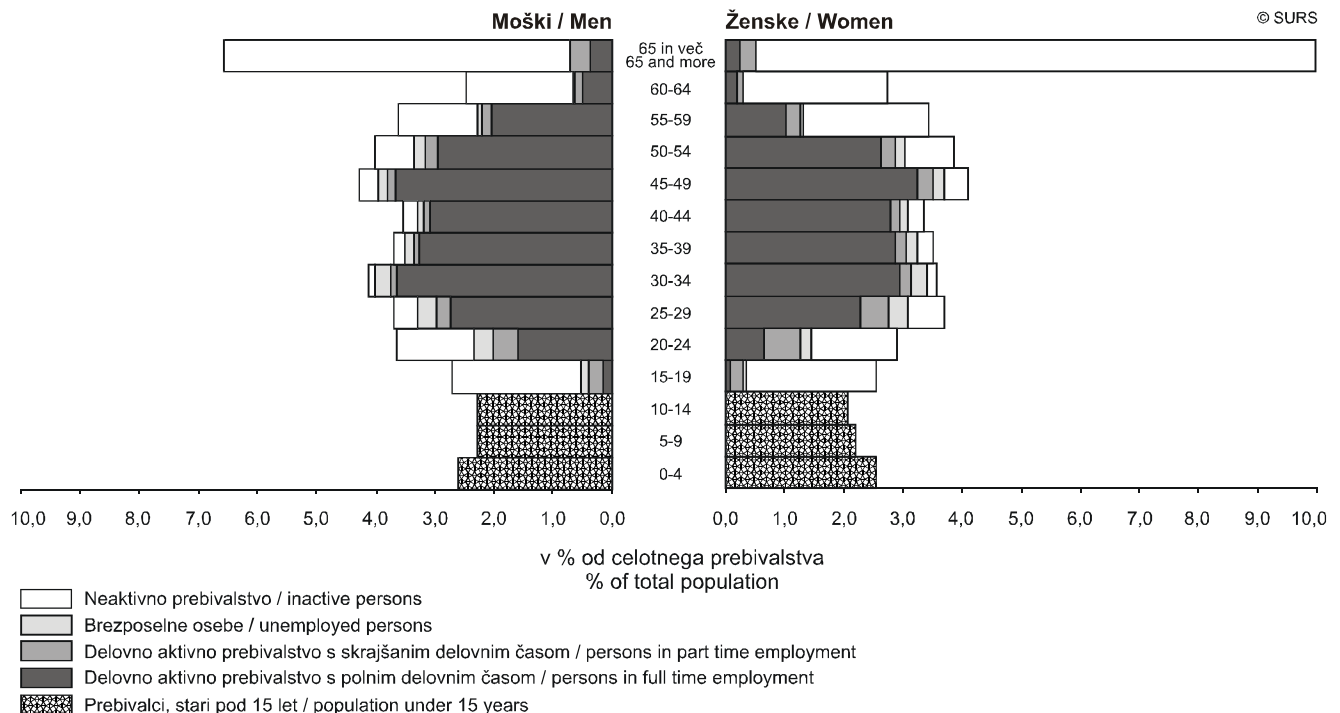


AKTIVNO PREBIVALSTVO (PO ANKETI O DELOVNI SILI), SLOVENIJA, 4. ČETRTLETJE 2009
LABOUR FORCE SURVEY RESULTS, SLOVENIA, 4TH QUARTER 2009

- ▶ V 4. četrletju (od oktobra do decembra) 2009 je bilo v Sloveniji 1.049.000 aktivnih in 707.000 neaktivnih prebivalcev. Med aktivnimi prebivalci je bilo 982.000 delovno aktivnih in 67.000 brezposelnih oseb. Med delovno aktivnimi prebivalci je bilo 56.000 pomagajočih družinskih članov. Stopnja brezposelnosti je bila 6,4-odstotna (6,3-odstotna za moške, 6,5-odstotna za ženske).
- ▶ In the quarter from October to December 2009, the labour force in Slovenia numbered 1,049,000 persons and there were 707,000 inactive persons. Among the labour force there were 982,000 persons in employment and 67,000 unemployed persons. Among persons in employment there were 56,000 unpaid family workers. The unemployment rate was 6.4% (6.3% for men and 6.5% for women).
- ▶ V 3. četrletju (od julija do septembra) 2009 je bilo 66.000 brezposelnih oseb, stopnja brezposelnosti pa je bila 6,2-odstotna (6,2-odstotna za moške in 6,1-odstotna za ženske). Delovno aktivnih prebivalcev je bilo takrat 998.000 (med njimi 66.000 pomagajočih družinskih članov), neaktivnih prebivalcev pa 693.000.
- ▶ In the previous quarter (from July to September 2009) there were 66,000 unemployed persons and the unemployment rate was 6.2% (6.2% for men and 6.1% for women). At that time there were 998,000 persons in employment (of whom 66,000 unpaid family workers) and 693,000 inactive persons.
- ▶ V 4. četrletju 2008 je bilo 1.001.000 delovno aktivnih in 45.000 brezposelnih oseb. Stopnja brezposelnosti je bila 4,3-odstotna (4,0-odstotna za moške in 4,7-odstotna za ženske), neaktivnih prebivalcev pa je bilo 711.000.
- ▶ In the fourth quarter of 2008 there were 1,001,000 persons in employment and 45,000 unemployed persons. The unemployment rate was 4.3% (4.0% for men and 4.7% for women), while 711,000 persons were inactive.

Slika 1: Aktivnost prebivalstva po spolu in starostnih skupinah, Slovenija, 4. četrletje 2009

Figure 1: Activity by sex and age groups, Slovenia, 4th quarter 2009



V četrtem četrtletju 2009 je bilo v Sloveniji 982.000 delovno aktivnih prebivalcev, to je za 16.000 ali za slaba 2 % manj kot v preteklem četrtletju; njihovo število se je najopazneje zmanjšalo med osebami, ki so delale prek študentskih servisov, in med pomagajočimi družinskimi člani.

Rast števila brezposelnih oseb se je nadaljevala tudi v četrtem četrtletju 2009; njihovo število se je namreč v primerjavi s predhodnim četrtletjem povečalo za skoraj 2.000 ali za 2,3 %. Stopnja anketne brezposelnosti v 4. četrtletju 2009 je bila 6,4-odstotna (6,3-odstotna za moške in 6,5-odstotna za ženske), v predhodnem četrtletju pa 6,2-odstotna (6,2-odstotna za moške in 6,1-odstotna za ženske).

Število neaktivnih prebivalcev se je v 4. četrtletju 2009 v primerjavi s predhodnim četrtletjem zvišalo, in to za 15.000 oseb ali za 2,1 %.

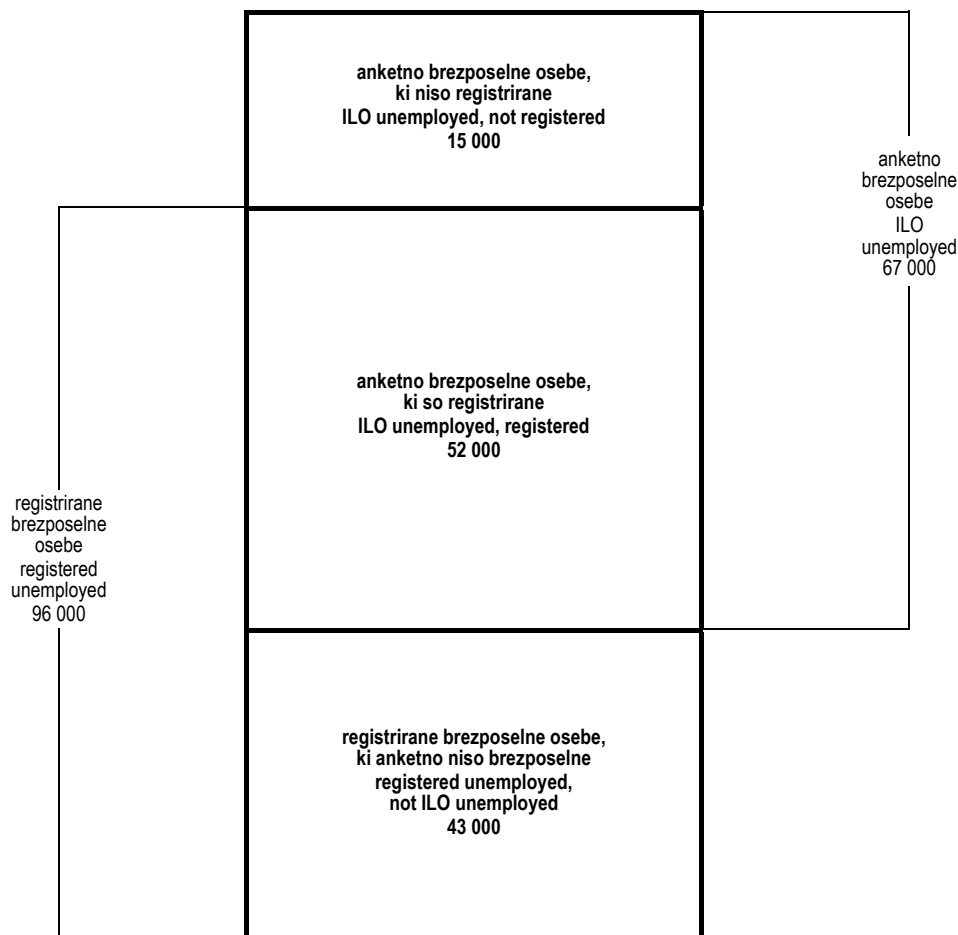
In the fourth quarter of 2009 there were 982,000 persons in employment in Slovenia, nearly 16,000 or slightly less than 2% less than in the previous quarter. The largest decrease was registered among persons working via student employment services and among unpaid family members.

The number of unemployed persons continued to increase also in the fourth quarter of 2009, namely almost by 2,000 or 2.3% in comparison with the previous quarter. In the fourth quarter of 2009 the unemployment rate was 6.4% (6.3% for men and 6.5% for women). In the previous quarter the unemployment rate was 6.2% (6.2% for men and 6.1% for women).

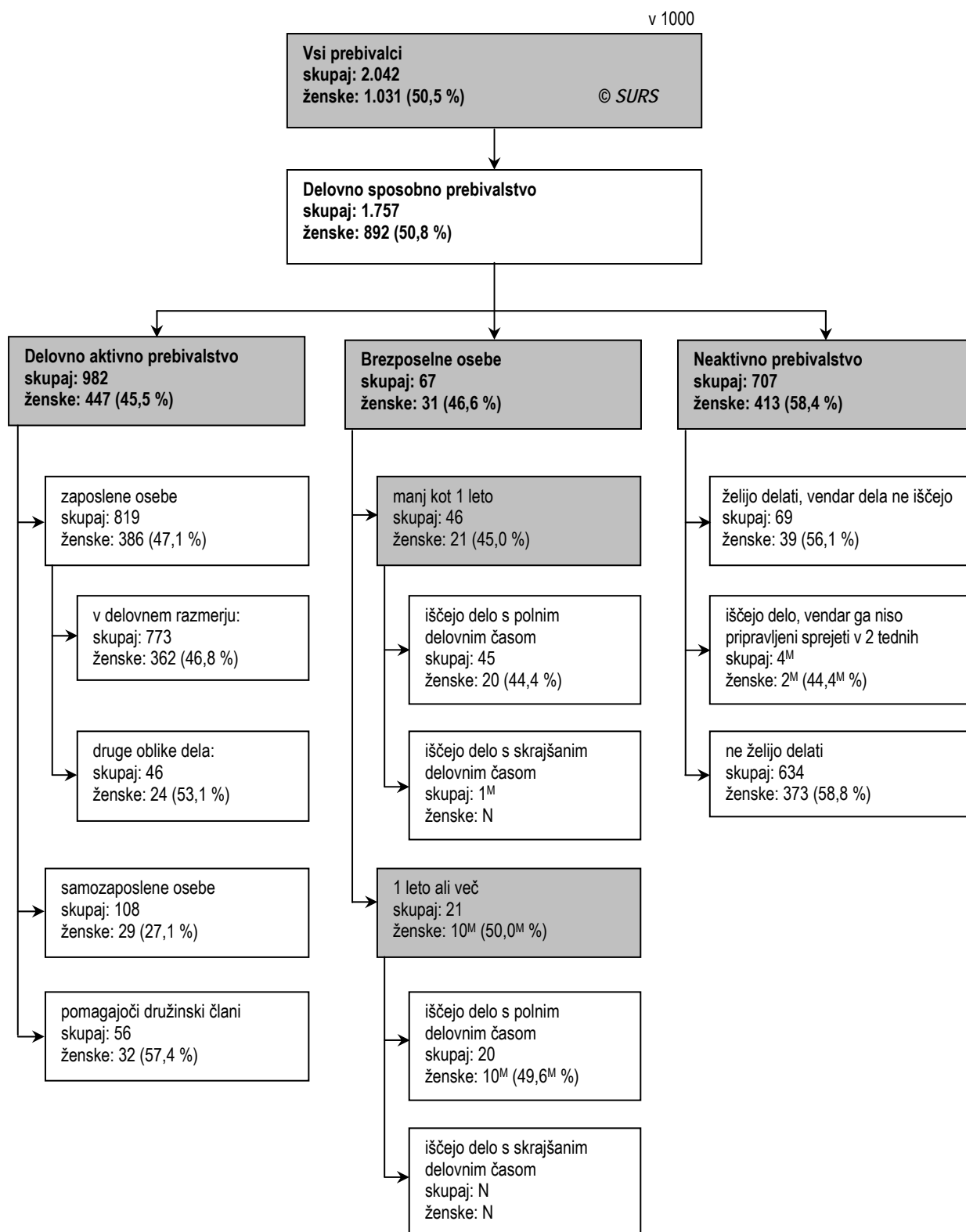
In comparison with the third quarter of 2009, the number of inactive population increased by 15,000 persons or by 2.1%.

Slika 2: Primerjava števila brezposelnih oseb med registrskimi in anketnimi podatki, Slovenija, 4. četrtletje 2009

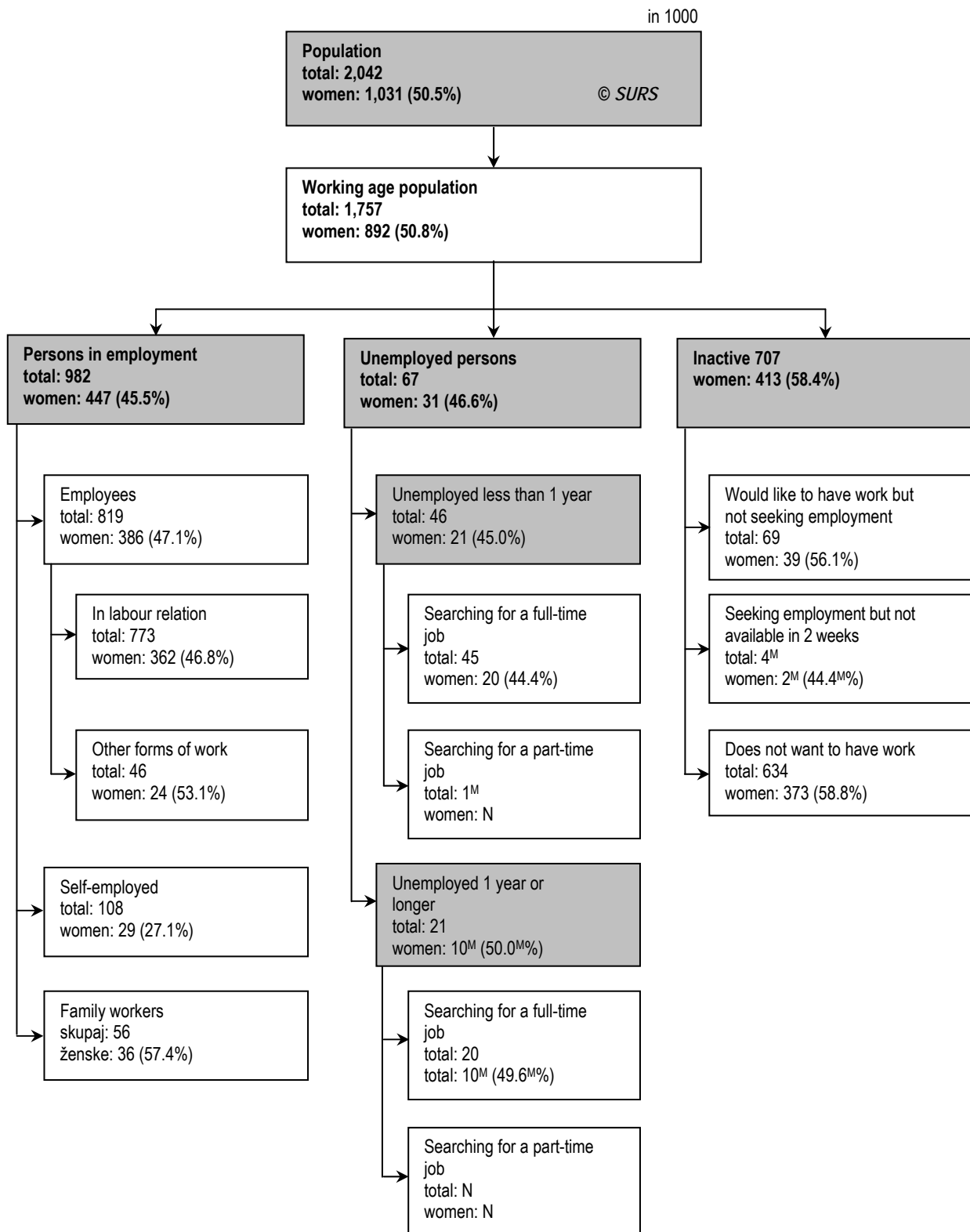
Figure 2: Comparison between registered and ILO unemployment, Slovenia, 4th quarter 2009



Slika 3: Prebivalstvo po aktivnosti, Slovenija, 4. četrletje 2009



^M - manj natančna ocena - previdna uporaba
N - za objavo premalo natančna ocena
(%) pomeni delež žensk v posamezni kategoriji

Figure 3: Population by activity, Slovenia, 4th quarter 2009^M less precise estimate – use with caution^N too unprecise estimate to be published

(%) means share of women in a particular category

1. Osnovne značilnosti prebivalstva po aktivnosti, po spolu, Slovenija, 4. četrletje 2008 - 4. četrletje 2009
Principal characteristics of the population by activity and sex, Slovenia, 4th quarter 2008 - 4th quarter 2009

	2008/4	2009/1	2009/2	2009/3	2009/4	
Skupaj						
Total						
1000						
Prebivalstvo, skupaj	2040	2032	2032	2042	2042	Total population
Aktivno prebivalstvo	1046	1016	1038	1064	1049	Labour force
Delovno aktivno prebivalstvo, skupaj	1001	962	981	998	982	Persons in employment
- s krajšim delovnim časom od polnega	92	91	108	117	105	- working part time
Brezposelne osebe, skupaj	45	55	58	66	67	Unemployed persons
- registrirane na zavodu za zaposlovanje	31	38	46	46	52	- registered at employment exchange
- iščejo prvo delo	14	11	9 ^M	14	13	- seeking first job
Neaktivno prebivalstvo	711	732	710	693	707	Inactive persons
Delovno sposobno prebivalstvo	1757	1748	1748	1757	1757	Working age population
Osebe, stare pod 15 let	282	284	284	286	286	Persons less than 15 years
%						
Stopnja aktivnosti	59,5	58,1	59,4	60,6	59,7	Activity rate
Stopnja delovne aktivnosti	57,0	55,0	56,1	56,8	55,9	Employment / population ratio
Stopnja brezposelnosti	4,3	5,4	5,6	6,2	6,4	Unemployment rate
Delež prebivalcev, starih pod 15 let	13,8	14,0	14,0	14,0	14,0	Share of population under 15 in total population
Moški						
Men						
1000						
Prebivalstvo, skupaj	1012	1004	1004	1012	1012	Total population
Aktivno prebivalstvo	566	546	562	577	571	Labour force
Delovno aktivno prebivalstvo, skupaj	544	516	531	541	535	Persons in employment
- s krajšim delovnim časom od polnega	40	37	49	49	44	- working part time
Brezposelne osebe, skupaj	23	30	32	36	36	Unemployed persons
- registrirane na zavodu za zaposlovanje	15	20	25	25	28	- registered at employment exchange
- iščejo prvo delo	6 ^M	6 ^M	4 ^M	6 ^M	8 ^M	- seeking first job
Neaktivno prebivalstvo	301	312	296	288	294	Inactive persons
Delovno sposobno prebivalstvo	867	858	858	865	865	Working age population
Osebe, stare pod 15 let	145	146	146	147	147	Persons less than 15 years
%						
Stopnja aktivnosti	65,3	63,6	65,5	66,7	66,0	Activity rate
Stopnja delovne aktivnosti	62,7	60,1	61,8	62,6	61,9	Employment / population ratio
Stopnja brezposelnosti	4,0	5,5	5,6	6,2	6,3	Unemployment rate
Delež prebivalcev, starih pod 15 let	14,3	14,5	14,5	14,5	14,5	Share of population under 15 in total population
Ženske						
Women						
1000						
Prebivalstvo, skupaj	1027	1028	1028	1031	1031	Total population
Aktivno prebivalstvo	480	470	476	487	478	Labour force
Delovno aktivno prebivalstvo, skupaj	457	446	450	457	447	Persons in employment
- s krajšim delovnim časom od polnega	52	54	59	68	61	- working part time
Brezposelne osebe, skupaj	22	24	26	30	31	Unemployed persons
- registrirane na zavodu za zaposlovanje	16	18	21	20	25	- registered at employment exchange
- iščejo prvo delo	8 ^M	5 ^M	5 ^M	7 ^M	5 ^M	- seeking first job
Neaktivno prebivalstvo	410	420	414	405	413	Inactive persons
Delovno sposobno prebivalstvo	890	890	890	892	892	Working age population
Osebe, stare pod 15 let	137	138	138	139	139	Persons less than 15 years
%						
Stopnja aktivnosti	53,9	52,8	53,5	54,6	53,6	Activity rate
Stopnja delovne aktivnosti	51,4	50,1	50,5	51,3	50,1	Employment / population ratio
Stopnja brezposelnosti	4,7	5,2	5,5	6,1	6,5	Unemployment rate
Delež prebivalcev, starih pod 15 let	13,4	13,4	13,4	13,5	13,5	Share of population under 15 in total population

^M manj natančna ocena - previdna uporaba / less precise estimate - use with caution

2. Osnovne značilnosti prebivalstva po aktivnosti, po kohezijskih regijah in po spolu, Slovenija, 4. četrtletje 2009Principal characteristics of the population by activity, cohesion regions and sex, Slovenia, 4th quarter 2009

	Skupaj Total	Vzhodna Slovenija Vzhodna Slovenija	Zahodna Slovenija Zahodna Slovenija	
1000				
Prebivalstvo, skupaj	2042	1084	958	Total population
Aktivno prebivalstvo	1049	557	492	Labour force
Delovno aktivno prebivalstvo, skupaj	982	516	466	Persons in employment
- s krajšim delovnim časom od polnega	105	52	53	- working part time
Brezposelne osebe, skupaj	67	41	26	Unemployed persons
- registrirane na zavodu za zaposlovanje	52	34	19	- registered at employment exchange
- iščejo prvo delo	13	8 ^M	5 ^M	- seeking first job
Neaktivno prebivalstvo	707	378	329	Inactive persons
Delovno sposobno prebivalstvo	1757	935	821	Working age population
Osebe, stare pod 15 let	286	149	137	Persons less than 15 years
%				
Stopnja aktivnosti	59,7	59,6	59,9	Activity rate
Stopnja delovne aktivnosti	55,9	55,1	56,8	Employment / population ratio
Stopnja brezposelnosti	6,4	7,4	5,2	Unemployment rate
Delež prebivalcev, starih pod 15 let	14,0	13,7	14,3	Share of population under 15 in total population
Moški Men				
1000				
Prebivalstvo, skupaj	1012	539	473	Total population
Aktivno prebivalstvo	571	305	266	Labour force
Delovno aktivno prebivalstvo, skupaj	535	286	250	Persons in employment
- s krajšim delovnim časom od polnega	44	23	21	- working part time
Brezposelne osebe, skupaj	36	20	16	Unemployed persons
- registrirane na zavodu za zaposlovanje	28	16	11	- registered at employment exchange
- iščejo prvo delo	8 ^M	4 ^M	3 ^M	- seeking first job
Neaktivno prebivalstvo	294	157	136	Inactive persons
Delovno sposobno prebivalstvo	865	463	402	Working age population
Osebe, stare pod 15 let	147	76	71	Persons less than 15 years
%				
Stopnja aktivnosti	66,0	66,0	66,1	Activity rate
Stopnja delovne aktivnosti	61,9	61,7	62,1	Employment / population ratio
Stopnja brezposelnosti	6,3	6,5	6,0	Unemployment rate
Delež prebivalcev, starih pod 15 let	14,5	14,1	14,9	Share of population under 15 in total population
Ženske Women				
1000				
Prebivalstvo, skupaj	1031	545	485	Total population
Aktivno prebivalstvo	478	252	227	Labour force
Delovno aktivno prebivalstvo, skupaj	447	230	217	Persons in employment
- s krajšim delovnim časom od polnega	61	29	32	- working part time
Brezposelne osebe, skupaj	31	22	10 ^M	Unemployed persons
- registrirane na zavodu za zaposlovanje	25	17	7 ^M	- registered at employment exchange
- iščejo prvo delo	5 ^M	4 ^M	2 ^M	- seeking first job
Neaktivno prebivalstvo	413	221	193	Inactive persons
Delovno sposobno prebivalstvo	892	472	419	Working age population
Osebe, stare pod 15 let	139	73	66	Persons less than 15 years
%				
Stopnja aktivnosti	53,6	53,3	54,0	Activity rate
Stopnja delovne aktivnosti	50,1	48,7	51,7	Employment / population ratio
Stopnja brezposelnosti	6,5	8,6	4,3 ^M	Unemployment rate
Delež prebivalcev, starih pod 15 let	13,5	13,3	13,6	Share of population under 15 in total population

^M manj natančna ocena - previdna uporaba / less precise estimate - use with caution

3. Delovno sposobno prebivalstvo po aktivnosti in starostnih skupinah, po spolu, Slovenija, 4. četrtletje 2008 - 4. četrtletje 2009
Working age population by activity, age groups and sex, Slovenia, 4th quarter 2008 - 4th quarter 2009

1000

	Aktivno prebivalstvo Labour force					Delovno aktivno prebivalstvo Persons in employment					
	2008/4	2009/1	2009/2	2009/3	2009/4	2008/4	2009/1	2009/2	2009/3	2009/4	
Skupaj / Total											
Skupaj	1046	1016	1038	1064	1049	1001	962	981	998	982	Total
15-24 let	105	91	98	120	96	94	78	86	104	81	15-24 years
25-49	708	692	694	691	706	682	660	658	649	663	25-49
50-64	213	212	219	222	223	205	203	209	214	214	50-64
65 let in več	20	21	27	31	25	20	21	27	31	25	65 years and over
15-64	1026	995	1012	1033	1025	980	941	954	967	958	15-64
55-64	86	85	93	97	93	82	81	90	94	90	55-64
Moški / Men											
Skupaj	566	546	562	577	571	544	516	531	541	535	Total
15-24 let	63	54	57	68	59	56	46	50	59	49	15-24 years
25-49	369	361	367	365	369	358	344	348	343	348	25-49
50-64	122	119	125	127	129	117	113	118	122	123	50-64
65 let in več	12	12	14	17	14	12	12	14	17	14	65 years and over
15-64	554	534	548	560	557	532	504	516	524	521	15-64
55-64	57	57	61	62	60	54	54	59	60	58	55-64
Ženske / Women											
Skupaj	480	470	476	487	478	457	446	450	457	447	Total
15-24 let	42	37	42	51	37	37	32	36	45	32	15-24 years
25-49	338	332	328	327	337	324	316	310	306	315	25-49
50-64	91	93	94	95	95	87	89	92	92	91	50-64
65 let in več	9 ^M	9 ^M	12	14	10 ^M	9 ^M	9 ^M	12	14	10 ^M	65 years and over
15-64	471	462	464	472	468	449	437	438	443	437	15-64
55-64	29	28	32	35	33	28	27	31	34	32	55-64

Struktura (%) / Structure (%)

Skupaj / Total											
	2008/4	2009/1	2009/2	2009/3	2009/4	2008/4	2009/1	2009/2	2009/3	2009/4	Total
Skupaj	100,0	100,0	100,0	100,0	100,0	100,0	100,0	100,0	100,0	100,0	Total
15-24 let	10,1	9,0	9,5	11,2	9,1	9,4	8,1	8,8	10,4	8,3	15-24 years
25-49	67,6	68,1	66,9	65,0	67,3	68,1	68,7	67,1	65,0	67,5	25-49
50-64	20,3	20,8	21,1	20,8	21,3	20,5	21,1	21,3	21,4	21,7	50-64
65 let in več	2,0	2,0	2,6	2,9	2,3	2,0	2,2	2,7	3,1	2,5	65 years and over
15-64	98,0	98,0	97,4	97,1	97,7	98,0	97,8	97,3	96,9	97,5	15-64
55-64	8,2	8,3	9,0	9,1	8,9	8,2	8,4	9,2	9,4	9,2	55-64
Moški / Men											
Skupaj	100,0	100,0	100,0	100,0	100,0	100,0	100,0	100,0	100,0	100,0	Total
15-24 let	11,2	9,9	10,1	11,9	10,3	10,4	8,9	9,5	11,0	9,2	15-24 years
25-49	65,2	66,1	65,2	63,2	64,6	65,8	66,8	65,6	63,4	65,1	25-49
50-64	21,5	21,8	22,2	22,0	22,5	21,6	22,0	22,2	22,5	23,0	50-64
65 let in več	2,1	2,2	2,6	2,9	2,5	2,2	2,3	2,7	3,1	2,7	65 years and over
15-64	97,9	97,8	97,4	97,1	97,5	97,8	97,7	97,3	96,9	97,3	15-64
55-64	10,0	10,4	10,9	10,7	10,5	10,0	10,4	11,1	11,1	10,9	55-64
Ženske / Women											
Skupaj	100,0	100,0	100,0	100,0	100,0	100,0	100,0	100,0	100,0	100,0	Total
15-24 let	8,8	7,9	8,7	10,5	7,7	8,2	7,2	7,9	9,8	7,1	15-24 years
25-49	70,5	70,5	68,8	67,1	70,4	70,9	70,9	69,0	67,0	70,4	25-49
50-64	18,9	19,7	19,8	19,5	19,8	19,1	20,0	20,4	20,1	20,2	50-64
65 let in več	1,8 ^M	1,9 ^M	2,6	2,9	2,1 ^M	1,9 ^M	2,0 ^M	2,8	3,1	2,3 ^M	65 years and over
15-64	98,2	98,1	97,4	97,1	97,9	98,1	98,0	97,2	96,9	97,7	15-64
55-64	6,1	5,9	6,7	7,2	6,9	6,0	6,0	6,9	7,4	7,1	55-64

^M manj natančna ocena - previdna uporaba / less precise estimate - use with caution

^N za objavo premalo natančna ocena / too unprecise estimate to be published



3. Delovno sposobno prebivalstvo po aktivnosti in starostnih skupinah, po spolu, Slovenija, 4. četrtletje 2008 - 4. četrtletje 2009 (nadaljevanje)
Working age population by activity, age groups and sex, Slovenia, 4th quarter 2008 - 4th quarter 2009 (continued) 1000

	Brezposelne osebe Unemployed persons					Neaktivno prebivalstvo Inactive persons					
	2008/4	2009/1	2009/2	2009/3	2009/4	2008/4	2009/1	2009/2	2009/3	2009/4	
Skupaj / Total											
Skupaj	45	55	58	66	67	711	732	710	693	707	Total
15-24 let	12	13	12	16	15	148	157	149	131	145	15-24 years
25-49	26	32	36	42	43	60	66	65	66	61	25-49
50-64	8 ^M	9 ^M	10 ^M	8 ^M	10 ^M	191	192	184	185	188	50-64
65 let in več	N	N	N	N	N	312	316	311	311	313	65 years and over
15-64	45	55	58	66	67	399	416	399	382	394	15-64
55-64	4 ^M	4 ^M	3 ^M	3 ^M	3 ^M	164	162	154	156	157	55-64
Moški / Men											
Skupaj	23	30	32	36	36	301	312	296	288	294	Total
15-24 let	7 ^M	8 ^M	6 ^M	9 ^M	10 ^M	74	77	73	65	71	15-24 years
25-49	11	16	19	22	21	27	30	25	26	26	25-49
50-64	5 ^M	6 ^M	7 ^M	5 ^M	6 ^M	78	82	77	78	78	50-64
65 let in več	N	N	N	N	N	121	123	120	119	120	65 years and over
15-64	23	30	32	36	36	180	189	175	169	174	15-64
55-64	3 ^M	3 ^M	3 ^M	2 ^M	2 ^M	66	68	62	64	64	55-64
Ženske / Women											
Skupaj	22	24	26	30	31	410	420	414	405	413	Total
15-24 let	5 ^M	5 ^M	6 ^M	6 ^M	5 ^M	74	80	76	66	75	15-24 years
25-49	14	16	17	20	22	32	36	40	40	35	25-49
50-64	3 ^M	3 ^M	3 ^M	3 ^M	4 ^M	112	110	108	107	110	50-64
65 let in več	N	N	N	N	N	191	194	191	192	193	65 years and over
15-64	22	24	26	30	31	219	226	223	213	220	15-64
55-64	2 ^M	1 ^M	N	1 ^M	1 ^M	98	95	92	91	93	55-64

Struktura (%) / Structure (%)

Skupaj / Total											
Skupaj	100,0	100,0	100,0	100,0	100,0	100,0	100,0	100,0	100,0	100,0	Total
15-24 let	25,9	24,6	21,0	23,7	21,7	20,8	21,4	21,1	18,9	20,5	15-24 years
25-49	56,8	58,7	62,2	64,3	64,0	8,4	9,1	9,1	9,5	8,7	25-49
50-64	17,3 ^M	16,7 ^M	16,9 ^M	12,0 ^M	14,4 ^M	26,8	26,3	26,0	26,7	26,6	50-64
65 let in več	N	N	N	N	N	43,9	43,2	43,9	44,8	44,2	65 years and over
15-64	100,0	100,0	100,0	100,0	100,0	56,1	56,8	56,1	55,2	55,8	15-64
55-64	9,9 ^M	7,4 ^M	5,9 ^M	4,1 ^M	4,4 ^M	23,1	22,2	21,7	22,5	22,2	55-64
Moški / Men											
Skupaj	100,0	100,0	100,0	100,0	100,0	100,0	100,0	100,0	100,0	100,0	Total
15-24 let	30,0 ^M	27,1 ^M	19,4 ^M	25,4 ^M	27,1 ^M	24,5	24,6	24,8	22,6	24,0	15-24 years
25-49	50,1	53,9	58,6	61,0	57,3	9,1	9,7	8,5	9,1	8,8	25-49
50-64	19,9 ^M	19,0 ^M	22,1 ^M	13,7 ^M	15,6 ^M	26,1	26,4	25,9	27,1	26,5	50-64
65 let in več	N	N	N	N	N	40,3	39,3	40,8	41,2	40,7	65 years and over
15-64	100,0	100,0	100,0	100,0	100,0	59,7	60,7	59,2	58,8	59,3	15-64
55-64	12,1 ^M	9,6 ^M	8,7 ^M	4,5 ^M	5,0 ^M	22,0	21,6	20,9	22,3	21,9	55-64
Ženske / Women											
Skupaj	100,0	100,0	100,0	100,0	100,0	100,0	100,0	100,0	100,0	100,0	Total
15-24 let	21,8 ^M	21,4 ^M	22,9 ^M	21,8 ^M	15,4 ^M	18,2	19,1	18,3	16,4	18,0	15-24 years
25-49	63,6	64,7	66,6	68,3	71,7	7,9	8,6	9,6	9,8	8,6	25-49
50-64	14,6 ^M	13,9 ^M	10,5 ^M	9,9 ^M	12,9 ^M	27,4	26,2	26,0	26,4	26,6	50-64
65 let in več	N	N	N	N	N	46,6	46,1	46,1	47,4	46,8	65 years and over
15-64	100,0	100,0	100,0	100,0	100,0	53,4	53,9	53,9	52,6	53,2	15-64
55-64	7,6 ^M	4,6 ^M	N	3,7 ^M	3,8 ^M	23,8	22,5	22,3	22,5	22,4	55-64

^M manj natančna ocena - previdna uporaba / less precise estimate - use with caution

N za objavo premalo natančna ocena / too unprecise estimate to be published



4. Mere aktivnosti prebivalstva po starostnih skupinah, po spolu, Slovenija, 4. četrletje 2008 - 4. četrletje 2009
Measures of the activity of the population by age groups and sex, Slovenia, 4th quarter 2008 - 4th quarter 2009

	Stopnja aktivnosti Activity rate					Stopnja delovne aktivnosti Employment/population ratio					Stopnja brezposelnosti Unemployment rate					
	2008/4	2009/1	2009/2	2009/3	2009/4	2008/4	2009/1	2009/2	2009/3	2009/4	2008/4	2009/1	2009/2	2009/3	2009/4	
Skupaj / Total																
Skupaj	59,5	58,1	59,4	60,6	59,7	57,0	55,0	56,1	56,8	55,9	4,3	5,4	5,6	6,2	6,4	Total
15-24 let	41,6	36,8	39,7	47,7	39,7	37,0	31,4	34,8	41,4	33,7	11,1	14,7	12,4	13,1	15,2	15-24 years
25-49	92,2	91,3	91,5	91,3	92,0	88,9	87,0	86,7	85,7	86,4	3,6	4,6	5,2	6,1	6,1	25-49
50-64	52,7	52,4	54,3	54,5	54,3	50,8	50,1	51,9	52,6	51,9	3,7 ^M	4,3 ^M	4,5 ^M	3,5 ^M	4,3 ^M	50-64
65 let in več	6,2	6,1	7,9	9,2	7,3	6,2	6,1	7,9	9,2	7,3	N	N	N	N	N	65 years and over
15-64	72,0	70,5	71,7	73,0	72,2	68,8	66,7	67,6	68,3	67,5	4,4	5,5	5,7	6,4	6,6	15-64
55-64	34,4	34,3	37,7	38,4	37,2	32,6	32,7	36,3	37,3	36,0	5,2 ^M	4,8 ^M	3,7 ^M	2,8 ^M	3,2 ^M	55-64
Moški / Men																
Skupaj	65,3	63,6	65,5	66,7	66,0	62,7	60,1	61,8	62,6	61,9	4,0	5,5	5,6	6,2	6,3	Total
15-24 let	46,2	41,3	43,5	51,3	45,6	41,2	35,1	38,8	44,5	38,1	10,8 ^M	15,1 ^M	10,8 ^M	13,4 ^M	16,5 ^M	15-24 years
25-49	93,1	92,3	93,6	93,3	93,4	90,2	88,1	88,9	87,7	88,2	3,1	4,5	5,1	6,0	5,6	25-49
50-64	60,9	59,1	61,9	62,0	62,3	58,6	56,3	58,4	59,5	59,6	3,7 ^M	4,8 ^M	5,6 ^M	3,9 ^M	4,4 ^M	50-64
65 let in več	9,0	8,8	10,7	12,5	10,8	9,0	8,8	10,7	12,5	10,8	N	N	N	N	N	65 years and over
15-64	75,5	73,8	75,8	76,8	76,1	72,5	69,6	71,4	71,9	71,2	4,1	5,7	5,8	6,4	6,5	15-64
55-64	46,2	45,7	49,8	49,1	48,2	43,9	43,3	47,6	47,8	46,8	4,8 ^M	5,1 ^M	4,5 ^M	2,6 ^M	3,0 ^M	55-64
Ženske / Women																
Skupaj	53,9	52,8	53,5	54,6	53,6	51,4	50,1	50,5	51,3	50,1	4,7	5,2	5,5	6,1	6,5	Total
15-24 let	36,2	31,7	35,4	43,5	33,0	32,0	27,2	30,3	38,0	28,6	11,6 ^M	14,0 ^M	14,4 ^M	12,7 ^M	13,2 ^M	15-24 years
25-49	91,3	90,2	89,2	89,1	90,5	87,4	85,9	84,4	83,6	84,5	4,2	4,7	5,3	6,2	6,7	25-49
50-64	44,6	45,7	46,7	47,0	46,2	43,0	44,0	45,4	45,5	44,3	3,6 ^M	3,7 ^M	2,9 ^M	3,1 ^M	4,3 ^M	50-64
65 let in več	4,3 ^M	4,4 ^M	6,1	7,0	5,0 ^M	4,3 ^M	4,4 ^M	6,1	7,0	5,0 ^M	N	N	N	N	N	65 years and over
15-64	68,2	67,1	67,5	68,9	68,0	65,0	63,6	63,7	64,6	63,5	4,8	5,3	5,7	6,3	6,7	15-64
55-64	23,0	22,8	25,6	27,7	26,2	21,7	21,9	25,1	26,8	25,3	5,8 ^M	4,0 ^M	N	3,1 ^M	3,6 ^M	55-64

^M manj natančna ocena - previdna uporaba / less precise estimate - use with caution

N za objavo premalo natančna ocena / too unprecise estimate to be published

5. Delovno aktivno prebivalstvo po zaposlitvenem statusu, po spolu, Slovenija, 4. četrletje 2008 - 4. četrletje 2009
Persons in employment by status in employment and sex, Slovenia, 4th quarter 2008 - 4th quarter 2009

	1000					%					
	2008/4	2009/1	2009/2	2009/3	2009/4	2008/4	2009/1	2009/2	2009/3	2009/4	
Skupaj / Total											
Delovno aktivno prebivalstvo	1001	962	981	998	982	100,0	100,0	100,0	100,0	100,0	Persons in employment
Samozaposlene osebe	101	95	111	107	108	10,1	9,9	11,4	10,7	11,0	Self-employed persons
Zaposlene osebe	862	827	815	826	819	86,1	86,0	83,2	82,7	83,4	Persons in paid employment
- v delovnem razmerju	814	793	765	763	773	81,3	82,4	78,0	76,5	78,7	- in labour relation
- druge oblike dela	47	35	51	62	46	4,7	3,6	5,2	6,3	4,7	- other forms of work
Pomagajoči družinski člani	38	39	54	66	56	3,8	4,1	5,5	6,6	5,7	Unpaid family workers
Moški / Men											
Delovno aktivno prebivalstvo	544	516	531	541	535	100,0	100,0	100,0	100,0	100,0	Persons in employment
Samozaposlene osebe	74	72	85	79	79	13,6	13,9	16,0	14,6	14,7	Self-employed persons
Zaposlene osebe	455	427	423	435	433	83,7	82,9	79,8	80,4	80,9	Persons in paid employment
- v delovnem razmerju	434	414	399	405	411	79,8	80,3	75,2	74,8	76,9	- in labour relation
- druge oblike dela	21	14	24	30	22	3,9	2,6	4,5	5,6	4,0	- other forms of work
Pomagajoči družinski člani	15	17	23	27	24	2,7	3,2	4,3	5,0	4,4	Unpaid family workers
Ženske / Women											
Delovno aktivno prebivalstvo	457	446	450	457	447	100,0	100,0	100,0	100,0	100,0	Persons in employment
Samozaposlene osebe	28	23	27	28	29	6,0	5,2	5,9	6,1	6,5	Self-employed persons
Zaposlene osebe	406	400	392	391	386	88,9	89,7	87,2	85,5	86,3	Persons in paid employment
- v delovnem razmerju	380	379	366	358	362	83,2	85,0	81,2	78,4	80,9	- in labour relation
- druge oblike dela	26	21	27	32	24	5,7	4,7	6,0	7,1	5,5	- other forms of work
Pomagajoči družinski člani	23	23	31	39	32	5,1	5,1	6,9	8,5	7,1	Unpaid family workers



5.1 Delež žensk med delovno aktivnim prebivalstvom po zaposlitvenem statusu, Slovenija, 4. četrletje 2008 - 4. četrletje 2009The share of women among persons in employment by status in employment, Slovenia, 4th quarter 2008 - 4th quarter 2009

%

	2008/4	2009/1	2009/2	2009/3	2009/4	
Delovno aktivno prebivalstvo	45,7	46,4	45,9	45,8	45,5	Persons in employment
Samozaposlene osebe	27,2	24,4	24,0	26,1	27,1	Self-employed persons
Zaposlene osebe	47,2	48,3	48,1	47,3	47,1	Persons in paid employment
- v delovnem razmerju	46,7	47,8	47,8	46,9	46,8	- in labour relation
- druge oblike dela	55,1	60,9	52,8	51,8	53,1	- other forms of work
Pomagajoči družinski člani	61,1	58,0	57,6	58,7	57,4	Unpaid family workers

6. Delovno aktivno prebivalstvo po področjih dejavnosti, po spolu, Slovenija, 4. četrletje 2008 - 4. četrletje 2009Persons in employment by sections of activity and sex, Slovenia, 4th quarter 2008 - 4th quarter 2009

	1000					%					
	2008/4	2009/1	2009/2	2009/3	2009/4	2008/4	2009/1	2009/2	2009/3	2009/4	
Skupaj											
Total											
Skupaj	1001	962	981	998	982	100,0	100,0	100,0	100,0	100,0	Total
Kmetijstvo in lov, gozdarstvo, ribištvo	81	76	90	102	89	8,1	7,9	9,2	10,2	9,0	Agriculture, forestry and fishing
Rudarstvo	4 ^M	5 ^M	3 ^M	4 ^M	4 ^M	0,4 ^M	0,5 ^M	0,3 ^M	0,4 ^M	0,4 ^M	Mining and quarrying
Predelovalne dejavnosti	258	243	239	235	234	25,8	25,2	24,4	23,5	23,8	Manufacturing
Oskrba z električno energijo, plinom in paro	9 ^M	8 ^M	9 ^M	9 ^M	8 ^M	0,9 ^M	0,8 ^M	0,9 ^M	0,9 ^M	0,8 ^M	Electricity, gas, steam and air conditioning supply
Oskrba z vodo, ravnanje z odpadki in odpadki, saniranje okolja	9 ^M	9 ^M	10 ^M	12	10 ^M	0,9 ^M	0,9 ^M	1,0 ^M	1,2	1,0 ^M	Water supply; sewerage, waste management and remediation activities
Gradbeništvo	66	63	66	63	62	6,6	6,5	6,8	6,3	6,3	Construction
Trgovina, vzdrževanje in popravila motornih vozil	116	124	124	117	118	11,6	12,9	12,6	11,7	12,0	Wholesale and retail trade; repair of motor vehicles and motorcycles
Promet in skladiščenje	63	58	57	56	57	6,3	6,0	5,8	5,6	5,8	Transportation and storage
Gostinstvo	50	37	37	47	42	5,0	3,9	3,8	4,7	4,3	Accommodation and food service activities
Informacijske in komunikacijske dejavnosti	31	30	30	33	32	3,1	3,1	3,0	3,3	3,2	Information and communication
Finančne in zavarovalniške dejavnosti	26	28	28	26	27	2,6	2,9	2,8	2,6	2,8	Financial and insurance activities
Poslovanje z nepremičninami	3 ^M	3 ^M	3 ^M	2 ^M	3 ^M	0,3 ^M	0,3 ^M	0,3 ^M	0,2 ^M	0,3 ^M	Real estate activities
Strokovne, znanstvene in tehnične dejavnosti	40	36	41	41	45	4,0	3,7	4,2	4,1	4,6	Professional, scientific and technical activities
Druge raznovrstne poslovne dejavnosti	22	21	22	26	22	2,2	2,2	2,2	2,6	2,2	Administrative and support service activities
Dejavnost javne uprave in obrambe, dejavnost obvezne socialne varnosti	59	60	61	63	60	5,9	6,2	6,2	6,3	6,1	Public administration and defence; compulsory social security
Izobraževanje	73	72	71	72	76	7,2	7,4	7,2	7,2	7,8	Education
Zdravstvo in socialno varstvo	53	53	54	53	56	5,3	5,5	5,5	5,3	5,7	Human health and social work activities
Kulturne, razvedrilne in rekreacijske dejavnosti	19	17	17	18	18	1,9	1,8	1,7	1,8	1,8	Arts, entertainment and recreation
Druge dejavnosti	14	15	14	15	15	1,4	1,5	1,4	1,5	1,5	Other service activities
Dejavnost gospodinjstev z zaposlenim hišnim osebjem, proizvodnja za lastno rabo	N	N	N	N	N	N	N	N	N	N	Activities of households as employers; undifferentiated goods- and services-producing activities of households for own use
Dejavnost eksteritorialnih organizacij in teles	N	N	N	N	N	N	N	N	N	N	Activities of extraterritorial organisations and bodies
Neznano	4 ^M	5 ^M	6 ^M	5 ^M	5 ^M	0,4 ^M	0,5 ^M	0,6 ^M	0,5 ^M	0,5 ^M	Not stated

6. Delovno aktivno prebivalstvo po področjih dejavnosti, po spolu, Slovenija, 4. četrtletje 2008 - 4. četrtletje 2009 (nadaljevanje)

Persons in employment by sections of activity and sex, Slovenia, 4th quarter 2008 - 4th quarter 2009 (continued)

	1000					%					
	2008/4	2009/1	2009/2	2009/3	2009/4	2008/4	2009/1	2009/2	2009/3	2009/4	
Moški											
Men											
Skupaj	544	516	531	541	535	100,0	100,0	100,0	100,0	100,0	Total
Kmetijstvo in lov, gozdarstvo, ribištvo	45	42	48	55	49	8,3	8,1	9,1	10,2	9,1	Agriculture, forestry and fishing
Rudarstvo	4 ^M	4 ^M	2 ^M	4 ^M	3 ^M	0,7 ^M	0,7 ^M	0,4 ^M	0,7 ^M	0,6 ^M	Mining and quarrying
Predelovalne dejavnosti	168	154	149	152	153	30,8	29,9	28,1	28,1	28,6	Manufacturing
Oskrba z električno energijo, plinom in paro	7 ^M	7 ^M	8 ^M	7 ^M	6 ^M	1,3 ^M	1,4 ^M	1,5 ^M	1,4 ^M	1,1 ^M	Electricity, gas, steam and air conditioning supply
Oskrba z vodo, ravnanje z odpadki, saniranje okolja	6 ^M	6 ^M	7 ^M	9 ^M	7 ^M	1,2 ^M	1,2 ^M	1,4 ^M	1,6 ^M	1,4 ^M	Water supply; sewerage, waste management and remediation activities
Gradbeništvo	58	57	58	56	55	10,7	11,0	11,0	10,3	10,2	Construction
Trgovina, vzdrževanje in popravila motornih vozil	51	55	55	52	57	9,4	10,7	10,3	9,7	10,6	Wholesale and retail trade; repair of motor vehicles and motorcycles
Promet in skladiščenje	49	46	45	43	45	9,1	8,9	8,5	8,0	8,5	Transportation and storage
Gostinstvo	23	17	17	20	17	4,2	3,2	3,1	3,8	3,3	Accommodation and food service activities
Informacijske in komunikacijske dejavnosti	21	21	21	24	23	3,8	4,1	3,9	4,4	4,2	Information and communication
Finančne in zavarovalniške dejavnosti	9 ^M	9 ^M	10 ^M	8 ^M	10 ^M	1,7 ^M	1,8 ^M	2,0 ^M	1,5 ^M	1,9 ^M	Financial and insurance activities
Poslovanje z nepremičninami	1 ^M	1 ^M	1 ^M	N	1 ^M	0,2 ^M	0,2 ^M	0,3 ^M	N	0,3 ^M	Real estate activities
Strokovne, znanstvene in tehnične dejavnosti	19	17	22	20	21	3,5	3,4	4,1	3,7	4,0	Professional, scientific and technical activities
Druge raznovrstne poslovne dejavnosti	11	11	11	14	11	2,0	2,1	2,0	2,5	2,1	Administrative and support service activities
Dejavnost javne uprave in obrambe, dejavnost obvezne socialne varnosti	27	27	30	30	28	5,0	5,2	5,6	5,5	5,3	Public administration and defence; compulsory social security
Izobraževanje	13	14	15	16	18	2,4	2,8	2,9	2,9	3,3	Education
Zdravstvo in socialno varstvo	11	10	12	14	14	2,0	1,9	2,2	2,5	2,7	Human health and social work activities
Kulturne, razvedrilne in rekreacijske dejavnosti	11	9 ^M	9 ^M	8 ^M	7 ^M	2,1	1,6 ^M	1,6 ^M	1,5 ^M	1,4 ^M	Arts, entertainment and recreation
Druge dejavnosti	5 ^M	6 ^M	7 ^M	6 ^M	5 ^M	0,9 ^M	1,1 ^M	1,3 ^M	1,1 ^M	0,8 ^M	Other service activities
Dejavnost gospodinjstev z zaposlenim hišnim osebjem, proizvodnja za lastno rabo	N	N	N	N	N	N	N	0,0	N	N	Activities of households as employers; undifferentiated goods- and services-producing activities of households for own use
Dejavnost eksteritorialnih organizacij in teles	N	N	N	N	N	N	N	0,0	N	N	Activities of extraterritorial organisations and bodies
Neznano	2 ^M	3 ^M	3 ^M	3 ^M	3 ^M	0,4 ^M	0,6 ^M	0,6 ^M	0,5 ^M	0,6 ^M	Not stated
Ženske											
Women											
Skupaj	457	446	450	457	447	100,0	100,0	100,0	100,0	100,0	Total
Kmetijstvo in lov, gozdarstvo, ribištvo	36	34	41	46	40	7,8	7,6	9,2	10,1	8,9	Agriculture, forestry and fishing
Rudarstvo	N	1 ^M	N	N	N	N	0,3 ^M	N	N	N	Mining and quarrying
Predelovalne dejavnosti	90	88	90	83	81	19,8	19,8	20,0	18,1	18,1	Manufacturing
Oskrba z električno energijo, plinom in paro	1 ^M	N	N	1 ^M	1 ^M	0,3 ^M	N	N	0,3 ^M	0,3 ^M	Electricity, gas, steam and air conditioning supply
Oskrba z vodo, ravnanje z odpadki, saniranje okolja	2 ^M	3 ^M	3 ^M	3 ^M	3 ^M	0,5 ^M	0,6 ^M	0,6 ^M	0,6 ^M	0,6 ^M	Water supply; sewerage, waste management and remediation activities
Gradbeništvo	8 ^M	6 ^M	8 ^M	8 ^M	7 ^M	1,7 ^M	1,3 ^M	1,8 ^M	1,7 ^M	1,6 ^M	Construction
Trgovina, vzdrževanje in popravila motornih vozil	65	69	69	65	61	14,3	15,5	15,4	14,2	13,7	Wholesale and retail trade; repair of motor vehicles and motorcycles
Promet in skladiščenje	13	12	12	13	12	2,9	2,7	2,6	2,9	2,7	Transportation and storage
Gostinstvo	27	21	21	27	25	5,9	4,6	4,6	5,9	5,6	Accommodation and food service activities
Informacijske in komunikacijske dejavnosti	10 ^M	9 ^M	9 ^M	9 ^M	9 ^M	2,2 ^M	2,0 ^M	1,9 ^M	2,0 ^M	2,0 ^M	Information and communication
Finančne in zavarovalniške dejavnosti	17	19	17	17	17	3,6	4,2	3,8	3,8	3,8	Financial and insurance activities
Poslovanje z nepremičninami	2 ^M	2 ^M	1 ^M	1 ^M	2 ^M	0,4 ^M	0,4 ^M	0,3 ^M	0,3 ^M	0,4 ^M	Real estate activities
Strokovne, znanstvene in tehnične dejavnosti	21	19	19	21	24	4,5	4,2	4,3	4,5	5,3	Professional, scientific and technical activities
Druge raznovrstne poslovne dejavnosti	11	10	11	12	10 ^M	2,4	2,3	2,5	2,6	2,3 ^M	Administrative and support service activities
Dejavnost javne uprave in obrambe, dejavnost obvezne socialne varnosti	32	33	31	33	32	7,0	7,4	6,8	7,2	7,2	Public administration and defence; compulsory social security
Izobraževanje	59	57	56	56	59	13,0	12,8	12,4	12,3	13,1	Education
Zdravstvo in socialno varstvo	43	43	42	39	42	9,3	9,7	9,4	8,5	9,4	Human health and social work activities
Kulturne, razvedrilne in rekreacijske dejavnosti	7 ^M	8 ^M	8 ^M	10 ^M	11	1,6 ^M	1,9 ^M	1,9 ^M	2,3 ^M	2,4	Arts, entertainment and recreation
Druge dejavnosti	9 ^M	9 ^M	7 ^M	9 ^M	10 ^M	1,9 ^M	2,0 ^M	1,5 ^M	1,9 ^M	2,3 ^M	Other service activities
Dejavnost gospodinjstev z zaposlenim hišnim osebjem, proizvodnja za lastno rabo	N	N	N	N	N	N	N	N	N	N	Activities of households as employers; undifferentiated goods- and services-producing activities of households for own use
Dejavnost eksteritorialnih organizacij in teles	N	N	N	N	N	N	N	N	N	N	Activities of extraterritorial organisations and bodies
Neznano	2 ^M	2 ^M	3 ^M	3 ^M	1 ^M	0,4 ^M	0,5 ^M	0,6 ^M	0,6 ^M	0,3 ^M	Not stated

^M manj natančna ocena - previdna uporaba / less precise estimate - use with caution

N za objavo premalo natančna ocena / too unprecise estimate to be published

Podatki so objavljeni po revidirani standardni klasifikaciji dejavnosti, t.i. SKD 2008. / Data are published according to the revised Standard Classification of Activities, named SKD 2008, based on Nace Rev. 2.

Informacije o uvedbi SKD 2008 v državni statistiki so na voljo na naslovu: http://www.stat.si/skd_nace_2008.asp / Information on the introduction of SKD 2008 in national statistics is available at http://www.stat.si/eng/skd_nace_2008.asp.



6.1 Delež žensk med delovno aktivnim prebivalstvom po področjih dejavnosti, Slovenija, 4. četrletje 2008 - 4. četrletje 2009The share of women among persons in employment by sections of activity, Slovenia, 4th quarter 2008 - 4th quarter 2009

%

	2008/4	2009/1	2009/2	2009/3	2009/4	
Skupaj	45,7	46,4	45,9	45,8	45,5	Total
Kmetijstvo in lov, gozdarstvo, ribištvo	44,2	44,6	46,1	45,4	44,9	Agriculture, forestry and fishing
Rudarstvo	N	26,4 ^M	N	N	N	Mining and quarrying
Predelovalne dejavnosti	35,0	36,4	37,6	35,3	34,6 ^M	Manufacturing
Oskrba z električno energijo, plinom in paro	15,9 ^M	N	N	0,3 ^M	19,4 ^M	Electricity, gas, steam and air conditioning supply
Oskrba z vodo, ravnanje z odpadki in odpadki, saniranje okolja	27,4 ^M	30,5 ^M	25,4 ^M	25,7 ^M	26,0 ^M	Water supply; sewerage, waste management and remediation activities
Gradbeništvo	12,1 ^M	9,6 ^M	12,0	12,3	11,4	Construction
Trgovina, vzdrževanje in popravila motornih vozil	56,2	55,5	56,0	55,3	51,9	Wholesale and retail trade; repair of motor vehicles and motorcycles
Promet in skladiščenje	21,3	20,8	20,5	23,2	20,9	Transportation and storage
Gostinstvo	54,4	55,2	55,4	56,9	58,8	Accommodation and food service activities
Informacijske in komunikacijske dejavnosti	33,3 ^M	29,0 ^M	29,1 ^M	28,4 ^M	28,6 ^M	Information and communication
Finančne in zavarovalniške dejavnosti	63,6	66,9	62,1	67,9	62,8	Financial and insurance activities
Poslovanje z nepremičninami	60,3 ^M	59,5 ^M	51,0 ^M	56,6 ^M	57,9 ^M	Real estate activities
Strokovne, znanstvene in tehnične dejavnosti	51,9	51,7	46,6	51,0	52,6	Professional, scientific and technical activities
Druge raznovrstne poslovne dejavnosti	49,6	49,4	51,0	46,5	47,9 ^M	Administrative and support service activities
Dejavnost javne uprave in obrambe, dejavnost obvezne socialne varnosti	54,1	55,2	50,8	52,8	53,0	Public administration and defence; compulsory social security
Izobraževanje	81,8	80,0	78,3	78,1	76,8	Education
Zdravstvo in socialno varstvo	79,7	81,8	78,5	74,0	74,8	Human health and social work activities
Kulturne, razvedrilne in rekreacijske dejavnosti	39,6 ^M	49,7 ^M	49,3 ^M	56,6 ^M	58,8	Arts, entertainment and recreation
Druge dejavnosti	62,8 ^M	61,5 ^M	50,7 ^M	58,5 ^M	69,8 ^M	Other service activities
Dejavnost gospodinjstev z zaposlenim hišnim osebjem, proizvodnja za lastno rabo	N	N	N	N	N	Activities of households as employers; undifferentiated goods- and services-producing activities of households for own use
Dejavnost eksteritorialnih organizacij in teles	N	N	N	N	N	Activities of extraterritorial organisations and bodies
Neznano	42,9 ^M	40,4 ^M	47,5 ^M	48,5 ^M	27,4 ^M	Not stated

^M manj natančna ocena - previdna uporaba / less precise estimate - use with caution

N za objavo premalo natančna ocena / too unprecise estimate to be published

7. Delovno aktivno prebivalstvo po glavnih poklicnih skupinah, po spolu, Slovenija, 4. četrletje 2008 - 4. četrletje 2009

Persons in employment by major groups of occupation and sex, Slovenia, 4th quarter 2008 - 4th quarter 2009

%

	1000					%					
	2008/4	2009/1	2009/2	2009/3	2009/4	2008/4	2009/1	2009/2	2009/3	2009/4	
Skupaj											
Total											
Skupaj	1001	962	981	998	982	100,0	100,0	100,0	100,0	100,0	Total
Zakonodajalci, visoki uradniki, menedžerji	75	73	74	80	85	7,5	7,6	7,5	8,1	8,7	Legislators, senior officials and managers
Strokovnjaki	160	153	154	157	157	15,9	15,9	15,7	15,7	16,0	Professionals
Tehniki in drugi strokovni sodelavci	154	159	164	155	162	15,4	16,6	16,7	15,5	16,5	Technicians and associate professionals
Uradniki	93	86	91	89	80	9,3	9,0	9,3	8,9	8,2	Clerks
Poklici za storitve, prodajalci	126	114	111	122	120	12,5	11,9	11,3	12,2	12,2	Service workers and shop and market sales workers
Kmetovalci, gozdarji, ribiči	55	52	61	62	55	5,5	5,4	6,2	6,2	5,6	Skilled agricultural and fishery workers
Poklici za neindustrijski način dela	107	105	105	106	99	10,7	10,9	10,7	10,6	10,1	Craft and related trades workers
Upravljalci strojev in naprav, industrijski izdelovalci in sestavljalci	148	137	134	124	126	14,7	14,2	13,7	12,5	12,8	Plant and machine operators and assemblers
Poklici za preprosta dela	71	68	71	89	82	7,0	7,0	7,3	8,9	8,4	Elementary occupations
Vojaški poklici	4 ^M	5 ^M	9 ^M	6 ^M	5 ^M	0,4 ^M	0,6 ^M	0,9 ^M	0,6 ^M	0,6 ^M	Armed forces
Nerazvrščeni	8 ^M	9 ^M	7 ^M	8 ^M	8 ^M	0,8 ^M	0,9 ^M	0,7 ^M	0,8 ^M	0,9 ^M	Not stated
Moški											
Men											
Skupaj	544	516	531	541	535	100,0	100,0	100,0	100,0	100,0	Total
Zakonodajalci, visoki uradniki, menedžerji	48	46	49	51	55	8,8	9,0	9,2	9,5	10,3	Legislators, senior officials and managers
Strokovnjaki	63	60	62	65	62	11,6	11,6	11,7	12,0	11,7	Professionals
Tehniki in drugi strokovni sodelavci	77	80	82	74	79	14,2	15,4	15,4	13,7	14,7	Technicians and associate professionals
Uradniki	32	31	33	32	29	6,0	5,9	6,2	5,9	5,5	Clerks
Poklici za storitve, prodajalci	47	40	40	45	47	8,7	7,8	7,4	8,4	8,7	Service workers and shop and market sales workers
Kmetovalci, gozdarji, ribiči	32	31	34	35	34	5,9	5,9	6,4	6,5	6,4	Skilled agricultural and fishery workers
Poklici za neindustrijski način dela	98	97	97	98	90	18,1	18,8	18,2	18,2	16,9	Craft and related trades workers
Upravljalci strojev in naprav, industrijski izdelovalci in sestavljalci	107	98	97	90	91	19,7	19,0	18,2	16,6	17,0	Plant and machine operators and assemblers
Poklici za preprosta dela	29	24	28	41	36	5,3	4,6	5,2	7,5	6,6	Elementary occupations
Vojaški poklici	4 ^M	5 ^M	5 ^M	4 ^M	5 ^M	0,7 ^M	0,9 ^M	1,0 ^M	0,8 ^M	0,9 ^M	Armed forces
Nerazvrščeni	5 ^M	5 ^M	6 ^M	6 ^M	7 ^M	0,9 ^M	1,1 ^M	1,0 ^M	1,1 ^M	1,3 ^M	Not stated
Ženske											
Women											
Skupaj	457	446	450	457	447	100,0	100,0	100,0	100,0	100,0	Total
Zakonodajalke, visoke uradnice, menedžerke	27	26	25	29	30	5,9	5,9	5,6	6,4	6,7	Legislators, senior officials and managers
Strokovnjakinje	97	94	92	92	95	21,1	21,0	20,4	20,2	21,3	Professionals
Tehnice in druge strokovne sodelavke	77	80	83	80	83	16,9	17,9	18,4	17,6	18,7	Technicians and associate professionals
Uradnice	60	55	58	57	51	13,2	12,4	13,0	12,4	11,4	Clerks
Poklici za storitve, prodajalke	78	74	71	77	74	17,1	16,7	15,9	16,7	16,4	Service workers and shop and market sales workers
Kmetovalke, gozdarke, ribičke	23	22	27	27	21	5,1	4,9	5,9	5,9	4,7	Skilled agricultural and fishery workers
Poklici za neindustrijski način dela	9 ^M	8 ^M	8 ^M	8 ^M	9 ^M	2,0 ^M	1,8 ^M	1,8 ^M	1,8 ^M	2,0 ^M	Craft and related trades workers
Upravljalke strojev in naprav, industrijske izdelovalke in sestavljalke	41	39	38	35	35	8,9	8,7	8,3	7,6	7,8	Plant and machine operators and assemblers
Poklici za preprosta dela	42	44	43	48	47	9,1	9,9	9,7	10,6	10,5	Elementary occupations
Vojaški poklici	N	N	3 ^M	1 ^M	N	N	N	0,7 ^M	0,3 ^M	N	Armed forces
Nerazvrščene	3 ^M	3 ^M	1 ^M	2 ^M	2 ^M	0,7 ^M	0,7 ^M	0,3 ^M	0,5 ^M	0,4 ^M	Not stated

^M manj natančna ocena - previdna uporaba / less precise estimate - use with caution

N za objavo premalo natančna ocena / too unprecise estimate to be published



7.1 Delež žensk med delovno aktivnim prebivalstvom po glavnih poklicnih skupinah, Slovenija, 4. četrletje 2008 - 4. četrletje 2009The share of women among persons in employment by major group of occupation, Slovenia, 4th quarter 2008 - 4th quarter 2009

%

	2008/4	2009/1	2009/2	2009/3	2009/4	
Skupaj	45,7	46,4	45,9	45,8	45,5	Total
Zakonodajalci, visoki uradniki, menedžerji	35,8	36,3	34,2	36,4	35,3	Legislators, senior officials and managers
Strokovnjaki	60,5	61,1	59,6	58,8	60,3	Professionals
Tehniki in drugi strokovni sodelavci	50,0	50,1	50,4	52,0	51,4	Technicians and associate professionals
Uradniki	65,1	64,4	63,9	64,2	63,4	Clerks
Poklici za storitve, prodajalci	62,3	65,0	64,4	62,7	61,2	Service workers and shop and market sales workers
Kmetovalci, gozdarji, ribiči	41,9	41,6	44,1	43,3	38,3	Skilled agricultural and fishery workers
Poklici za neindustrijski način dela	8,3 ^M	7,5 ^M	7,8 ^M	7,6 ^M	9,9 ^M	Craft and related trades workers
Upravljalci strojev in naprav, industrijski izdelovalci in sestavljalci	27,5	28,4	28,0	27,9	27,7	Plant and machine operators and assemblers
Poklici za preprosta dela	59,2	64,9	61,0	54,5	56,8	Elementary occupations
Vojaški poklici	N	N	38,9 ^M	22,5 ^M	N	Armed forces

^M manj natančna ocena - previdna uporaba / less precise estimate - use with caution

N za objavo premalo natančna ocena / too unprecise estimate to be published

8. Delovno aktivno prebivalstvo s polnim ali skrajšanim delovnim časom po spolu, Slovenija, 4. četrletje 2008 - 4. četrletje 2009Persons in employment with full time or part time work by sex, Slovenia, 4th quarter 2008 - 4th quarter 2009

	1000					%					
	2008/4	2009/1	2009/2	2009/3	2009/4	2008/4	2009/1	2009/2	2009/3	2009/4	
Skupaj / Total											
Skupaj	1001	962	981	998	982	100,0	100,0	100,0	100,0	100,0	Total
polni delovni čas	909	871	872	881	877	90,8	90,5	89,0	88,3	89,3	full time
skrajšani delovni čas	92	91	108	117	105	9,2	9,5	11,0	11,7	10,7	part time
Moški / Men											
Skupaj	544	516	531	541	535	100,0	100,0	100,0	100,0	100,0	Total
polni delovni čas	504	479	481	492	491	92,7	92,9	90,7	90,9	91,8	full time
skrajšani delovni čas	40	37	49	49	44	7,3	7,1	9,3	9,1	8,2	part time
Ženske / Women											
Skupaj	457	446	450	457	447	100,0	100,0	100,0	100,0	100,0	Total
polni delovni čas	405	392	391	389	386	88,6	87,9	87,0	85,1	86,3	full time
skrajšani delovni čas	52	54	59	68	61	11,4	12,1	13,0	14,9	13,7	part time

9. Povprečno tedensko število običajno in dejansko opravljenih delovnih ur delovno aktivnega prebivalstva po spolu, Slovenija, 4. četrletje 2008 - 4. četrletje 2009Average hours usually and actually worked per week by persons in employment by sex, Slovenia, 4th quarter 2008 - 4th quarter 2009

	2008/4	2009/1	2009/2	2009/3	2009/4	
Skupaj / Total						
Običajno opravljene ure	40,4	40,0	39,7	39,7	39,7	Usually hours worked
Dejansko opravljene ure	35,1	34,6	34,0	31,3	35,7	Actually hours worked
Moški / Men						
Običajno opravljene ure	41,3	41,1	40,6	40,8	40,7	Usually hours worked
Dejansko opravljene ure	36,9	36,3	35,9	33,7	37,5	Actually hours worked
Ženske / Women						
Običajno opravljene ure	39,2	38,8	38,7	38,4	38,5	Usually hours worked
Dejansko opravljene ure	32,9	32,6	31,8	28,4	33,5	Actually hours worked



10. Brezposelne osebe po trajanju iskanja dela, po spolu, Slovenija, 4. četrletje 2008 - 4. četrletje 2009
Unemployed persons by duration of unemployment and sex, Slovenia, 4th quarter 2008 - 4th quarter 2009

	1000					%					
	2008/4	2009/1	2009/2	2009/3	2009/4	2008/4	2009/1	2009/2	2009/3	2009/4	
Skupaj											
Total											
Brezposelne osebe	45	55	58	66	67	100,0	100,0	100,0	100,0	100,0	Unemployed persons
Manj kot 1 mesec	3 ^M	2 ^M	3 ^M	5 ^M	3 ^M	6,1 ^M	4,1 ^M	4,7 ^M	8,3 ^M	4,4 ^M	Less than 1 month
Od 1 do 5 mesecev	17	24	24	26	27	38,4	44,8	40,7	39,6	39,7	1-5 months
Od 6 do 11 mesecev	6 ^M	7 ^M	13	14	17	13,0 ^M	13,4 ^M	22,1	21,9	24,7	6-11 months
Od 12 do 23 mesecev	9 ^M	9 ^M	9 ^M	10 ^M	13	19,9 ^M	16,7 ^M	15,0 ^M	14,8 ^M	18,8	12-23 months
24 in več mesecev	10 ^M	12	10 ^M	10 ^M	8 ^M	22,6 ^M	21,1	17,6 ^M	15,4 ^M	12,4 ^M	24 and more
Moški											
Men											
Brezposelne osebe	23	30	32	36	36	100,0	100,0	100,0	100,0	100,0	Unemployed persons
Manj kot 1 mesec	1 ^M	2 ^M	1 ^M	3 ^M	1 ^M	6,5 ^M	5,0 ^M	4,5 ^M	7,8 ^M	3,1 ^M	Less than 1 month
Od 1 do 5 mesecev	9 ^M	14	12	14	14	40,0 ^M	45,2	38,6	38,6	39,4	1-5 months
Od 6 do 11 mesecev	3 ^M	5 ^M	8 ^M	9 ^M	10 ^M	12,8 ^M	15,0 ^M	26,0 ^M	25,4 ^M	28,2 ^M	6-11 months
Od 12 do 23 mesecev	4 ^M	4 ^M	5 ^M	5 ^M	7 ^M	18,9 ^M	13,2 ^M	15,4 ^M	13,9 ^M	18,2 ^M	12-23 months
24 in več mesecev	5 ^M	7 ^M	5 ^M	5 ^M	4 ^M	21,8 ^M	21,7 ^M	15,6 ^M	14,4 ^M	11,1 ^M	24 and more
Ženske											
Women											
Brezposelne osebe	22	24	26	30	31	100,0	100,0	100,0	100,0	100,0	Unemployed persons
Manj kot 1 mesec	1 ^M	N	1 ^M	3 ^M	2 ^M	5,7 ^M	N	4,9 ^M	8,9 ^M	5,8 ^M	Less than 1 month
Od 1 do 5 mesecev	8 ^M	11	11	12	13	36,9 ^M	44,3	43,2	40,9	40,1	1-5 months
Od 6 do 11 mesecev	3 ^M	3 ^M	5 ^M	5 ^M	6 ^M	13,1 ^M	11,3 ^M	17,3 ^M	17,7 ^M	20,6 ^M	6-11 months
Od 12 do 23 mesecev	5 ^M	5 ^M	4 ^M	5 ^M	6 ^M	20,9 ^M	21,1 ^M	14,4 ^M	15,8 ^M	19,6 ^M	12-23 months
24 in več mesecev	5 ^M	5 ^M	5 ^M	5 ^M	4 ^M	23,5 ^M	20,3 ^M	20,2 ^M	16,6 ^M	13,9 ^M	24 and more

^M manj natančna ocena - previdna uporaba / less precise estimate - use with caution

N za objavo premalo natančna ocena / too unprecise estimate to be published

11. Neaktivno prebivalstvo, ki ne išče dela, ker meni, da dela ni na voljo, po spolu, Slovenija, 4. četrletje 2008 - 4. četrletje 2009
Discouraged workers by sex, Slovenia, 4th quarter 2008 - 4th quarter 2009

1000

	Skupaj	Moški	Ženske
	Total	Men	Women
2008/4	7 ^M	3 ^M	4 ^M
2009/1	11	5 ^M	6 ^M
2009/2	11	5 ^M	7 ^M
2009/3	17	6 ^M	11
2009/4	15	7 ^M	8 ^M

^M manj natančna ocena - previdna uporaba / less precise estimate - use with caution

12. Primerjava med podatki o registrirani in anketni brezposelnosti, po spolu, Slovenija, 4. četrtletje 2008 - 4. četrtletje 2009Comparison between registered and ILO unemployment by sex, Slovenia, 4th quarter 2008 - 4th quarter 2009

	1000		%	
	Registrirane brezposelne osebe Registered unemployed persons	Anketno brezposelne osebe ILO unemployed persons	Stopnja registrirane brezposelnosti Registered unemployment rate	Stopnja anketne brezposelnosti ILO unemployment rate
Skupaj / Total				
2008/4	64	45	6,8	4,3
2009/1	77	55	8,1	5,4
2009/2	85	58	8,9	5,6
2009/3	88	66	9,4	6,2
2009/4	96	67	10,1	6,4
Moški / Men				
2008/4	31	23	5,8	4,0
2009/1	39	30	7,3	5,5
2009/2	43	32	8,1	5,6
2009/3	45	36	8,5	6,2
2009/4	49	36	9,3	6,3
Ženske / Women				
2008/4	33	22	7,9	4,7
2009/1	38	24	9,2	5,2
2009/2	42	26	10,0	5,5
2009/3	43	30	10,4	6,1
2009/4	46	31	11,1	6,5

Vir podatkov o registrirani brezposelnosti: Zavod RS za zaposlovanje
Source for data on registered unemployment: Employment Service of Slovenia

12. Primerjava med podatki o registrirani in anketni brezposelnosti, po spolu, Slovenija, 4. četrtletje 2008 - 4. četrtletje 2009 (nadaljevanje)Comparison between registered and ILO unemployment by sex, Slovenia, 4th quarter 2008 - 4th quarter 2009 (continued)

	1000					%					
	2008/4	2009/1	2009/2	2009/3	2009/4	2008/4	2009/1	2009/2	2009/3	2009/4	
Skupaj / Total											
Anketno brezposelne osebe	45	55	58	66	67	100,0	100,0	100,0	100,0	100,0	ILO unemployed persons
- ki so registrirane	31	38	46	46	52	68,5	70,1	78,9	69,6	77,6	- registered
- ki niso registrirane	14	16	12	20	15	31,5	29,9	21,1	30,4	22,4	- not registered
Registrirane brezposelne osebe	64	77	85	88	96	100,0	100,0	100,0	100,0	100,0	Registered unemployed persons
- ki anketno niso brezposelne	33	39	39	43	43	51,8	50,2	45,9	48,2	45,4	- not ILO unemployed
Moški / Men											
Anketno brezposelne osebe	23	30	32	36	36	100,0	100,0	100,0	100,0	100,0	ILO unemployed persons
- ki so registrirane	15	20	25	25	28	64,1	67,5	79,0	70,1	76,7	- registered
- ki niso registrirane	8 ^M	10 ^M	7 ^M	11	8 ^M	35,9 ^M	32,5 ^M	21,0 ^M	29,9	23,3 ^M	- not registered
Registrirane brezposelne osebe	31	39	43	45	49	100,0	100,0	100,0	100,0	100,0	Registered unemployed persons
- ki anketno niso brezposelne	17	18	18	20	22	53,2	47,0	41,8	43,9	43,9	- not ILO unemployed
Ženske / Women											
Anketno brezposelne osebe	22	24	26	30	31	100,0	100,0	100,0	100,0	100,0	ILO unemployed persons
- ki so registrirane	16	18	21	20	25	72,9	73,4	78,8	69,1	78,7	- registered
- ki niso registrirane	6 ^M	6 ^M	6 ^M	9 ^M	7 ^M	27,1 ^M	26,6 ^M	21,2 ^M	30,9 ^M	21,3 ^M	- not registered
Registrirane brezposelne osebe	33	38	42	43	46	100,0	100,0	100,0	100,0	100,0	Registered unemployed persons
- ki anketno niso brezposelne	17	21	21	23	22	50,4	53,5	50,3	52,7	46,9	- not ILO unemployed

^M manj natančna ocena - previdna uporaba / less precise estimate - use with caution

Vir podatkov o registrirani brezposelnosti: Zavod RS za zaposlovanje
Source for data on registered unemployment: Employment Service of Slovenia



13. Registrirane brezposelne osebe, ki anketno niso brezposelne, po statusih ankete o delovni sili, po spolu, struktura, Slovenija, 4. četrletje 2008 - 4. četrletje 2009

Registered unemployed persons, not ILO unemployed by LFS status and sex, structure, Slovenia, 4th quarter 2008 - 4th quarter 2009

	2008/4	2009/1	2009/2	2009/3	2009/4	
Skupaj / Total						
Registrirane brezposelne osebe, ki anketno niso brezposelne	100,0	100,0	100,0	100,0	100,0	Registered unemployed persons, not ILO unemployed
Delovno aktivni prebivalci	N	N	N	N	N	Persons in employment
Neaktivni prebivalci	100,0	100,0	100,0	100,0	100,0	Inactive persons
- v zadnjih 4 tednih niso iskali dela	91,6	93,5	93,5	92,3	95,3	- have not been actively seeking work in the last 4 weeks
- niso pripravljeni sprejeti dela v naslednjih 2 tednih	8,4 ^M	6,5 ^M	6,5 ^M	7,7 ^M	4,7 ^M	- can not accept job in the next 2 weeks
Moški / Men						
Registrirane brezposelne osebe, ki anketno niso brezposelne	100,0	100,0	100,0	100,0	100,0	Registered unemployed persons, not ILO unemployed
Delovno aktivni prebivalci	N	N	N	N	N	Persons in employment
Neaktivni prebivalci	100,0	100,0	100,0	100,0	100,0	Inactive persons
- v zadnjih 4 tednih niso iskali dela	92,3	94,0	95,8	92,5	96,0	- have not been actively seeking work in the last 4 weeks
- niso pripravljeni sprejeti dela v naslednjih 2 tednih	7,7 ^M	6,0 ^M	N	7,5 ^M	N	- can not accept job in the next 2 weeks
Ženske / Women						
Registrirane brezposelne osebe, ki anketno niso brezposelne	100,0	100,0	100,0	100,0	100,0	Registered unemployed persons, not ILO unemployed
Delovno aktivni prebivalci	N	N	N	N	N	Persons in employment
Neaktivni prebivalci	100,0	100,0	100,0	100,0	100,0	Inactive persons
- v zadnjih 4 tednih niso iskali dela	90,7	92,9	91,2	92,1	94,5	- have not been actively seeking work in the last 4 weeks
- niso pripravljeni sprejeti dela v naslednjih 2 tednih	9,3 ^M	7,1 ^M	8,8 ^M	7,9 ^M	N	- can not accept job in the next 2 weeks

^M manj natančna ocena - previdna uporaba / less precise estimate - use with caution

N za objavo premalo natančna ocena / too unprecise estimate to be published

14. Osebe po statusu v predhodni anketi, Slovenija, 3. četrletje 2009 - 4. četrletje 2009 (struktura)¹⁾

Persons by status in the previous survey, Slovenia, 3rd quarter 2009 - 4th quarter 2009 (structure)¹⁾,

%

	Status v 2009/4 Status in 2009/4			Total
	Delovno aktivno prebivalstvo Persons in employment	Brezposelne osebe Unemployed persons	Neaktivno prebivalstvo Inactive persons	
Status v 2009/3		Status in 2009/3		
Skupaj / Total				
Skupaj	100,0	100,0	100,0	Total
Delovno aktivno prebivalstvo	92,1	20,6	2,3	Persons in employment
Brezposelne osebe	1,6	53,3	2,2	Unemployed persons
Neaktivno prebivalstvo	6,3	26,1	95,4	Inactive persons
Moški / Men				
Skupaj	100,0	100,0	100,0	Total
Delovno aktivno prebivalstvo	92,8	18,9	2,8	Persons in employment
Brezposelne osebe	1,6	55,4	2,5	Unemployed persons
Neaktivno prebivalstvo	5,5	25,7	94,7	Inactive persons
Ženske / Women				
Skupaj	100,0	100,0	100,0	Total
Delovno aktivno prebivalstvo	91,4	22,3	2,0	Persons in employment
Brezposelne osebe	1,5	51,1	2,0	Unemployed persons
Neaktivno prebivalstvo	7,2	26,6	96,0	Inactive persons

1) Vključene so le osebe, ki so sodelovale v anketi v obeh četrletjih. Odstotki so izračunani iz neutruženih podatkov.
Only persons who took part in the survey in both quarters are included. Percentages are calculated from unweighted data.

Statistični znamenji:

M manj natančna ocena
N za objavo premalo natančna ocena

Način zapisa:

2009/4 4. četrtletje 2009

METODOLOŠKA POJASNILA**Namen Ankete o delovni sili**

Anketa o delovni sili je najboljše uradno anketiranje gospodinjstev v Sloveniji. Z njo pridobimo podatke o stanju in spremembah na slovenskem trgu dela - o velikosti, strukturi in značilnostih aktivnega in neaktivnega prebivalstva Slovenije.

Anketo o delovni sili izvajamo skladno z navodili Mednarodne organizacije za delo (ILO) in skladno z zahtevami Statističnega urada Evropske unije (Eurostata), ki se nanašajo na usklajeno anketo o delovni sili Evropske unije. To nam omogoča primerljivost z drugimi državami, ki izvajajo take ankete, in hkrati tudi časovno primerljivost podatkov s predhodnimi leti.

Enota opazovanja

Enota opazovanja so bili posamezniki, ki pretežno živijo v izbranem gospodinjstvu. Gospodinjstvo je vsaka (družinska ali druga) skupnost oseb, ki skupaj stanujejo in skupaj porabljajo svoje dohodke za poravnavanje osnovnih življenjskih potreb (stanovanje, hrana in drugo).

V anketi so bili upoštevani tudi trenutno odsotni člani gospodinjstva brez drugega stalnega ali začasnega bivališča, prav tako tudi dijaki srednjih šol, ki živijo v internatu. Upoštevani pa niso bili posamezniki, ki so živeli v institucijah (vojaki, bolniki, zaporniki ipd.) več kot dvanajst mesecev, študenti, ki med študijem ne živijo doma, in posamezniki, ki stalno ali začasno živijo v tujini.

Ciljna populacija ankete

Definicija ciljne populacije upošteva merilo stalnega prebivalstva, to je oseb, ki večinoma prebivajo na ozemlju Republike Slovenije. Anketa pokriva samo tisto prebivalstvo, ki živi v individualnih gospodinjstvih. Vir za število prebivalstva je Centralni register prebivalstva (CRP).

Poročevalsko obdobje

Osebe so vključene med delovno aktivne, brezposelne ali neaktivne osebe glede na njihovo aktivnost v tednu pred anketiranjem (od ponedeljka do nedelje).

Anketiranje poteka neprekinjeno celo leto. Morebitna neenakomerna porazdelitev anket v različnih časovnih obdobjih se popravi z uporabo uteži.

Zbiranje podatkov

Anketa o delovni sili je bila od leta 1993 do 1996 letna in se je izvajala v maju, od aprila 1997 pa poteka nepretrgoma. Podatke objavljamo četrtletno. Anketiranje izvaja približno 50 anketarjev. Njihovo delo poteka na terenu in po telefonu. Vsako gospodinjstvo je anketirano tri zaporedna četrtletja in po enem četrtletju premora še dve zaporedni četrtletji (skupaj torej petkrat). Prvo anketiranje poteka na domu, vsa ponovljena anketiranja pa so telefonska, če je gospodinjstvo opremljeno s telefonom; če ni, ga anketar tudi pri ponovljenih anketiranjih obiše na domu.

Statistical signs:

M less precise estimate – use with caution
N too unprecise estimate to be published

Mode of presentation:

2009/4 4th quarter 2009

METHODOLOGICAL EXPLANATIONS**The purpose of the Labour Force Survey**

The Labour Force Survey is the most comprehensive official household survey in Slovenia. It is aimed to collect data on the situation and changes on the Slovenian labour market. It provides data on size, structure and characteristics of the Slovene labour force and inactive population.

The Slovene LFS was carried out in compliance with the International Labour Organisation (ILO) guidelines for labour force statistics and with Eurostat requirements which refer to the harmonised EU survey. This enables the comparability of our country with other countries which carry out the LFS and at the same time also the comparability of data with previous LFSs.

Observation units

were all individuals usually living in the selected households. A household is a single person or a group of persons who live together and share expenses related to common living and eating, etc.

Temporarily absent members of the households without any other habitual residence were also included in the household. Persons living in institutions (army, hospital, prison, etc.) for a total period exceeding twelve months, students living away from home and persons living permanently or temporarily in other countries were excluded from the survey.

Scope of the survey

The definition of the target population followed the criterion for the resident population, i.e. all persons whose usual place of residence was on the territory of Slovenia. The survey covered only the population living in private households. The source for the number of population is the Central Population Register.

Reference period

Persons are included among persons in employment, unemployed or inactive according to their activity in the week preceding the interview (from Monday to Sunday).

The survey is carried out continuously through the whole year. Possible disproportionate distribution of surveys in different time periods is corrected with weighting.

Field operations

The Labour Force Survey was an annual survey from 1993 to 1996 and was carried out in May. From April 1997 it is a continuous survey. Data are published quarterly. The survey is carried out by approximately 50 interviewers. It is implemented face to face and by telephone. Each household is surveyed in 3 consecutive quarters and after a one quarter break in another 2 consecutive quarters (all together 5 times). The first interview is a face-to-face interview at home. All repeated interviews are telephone interviews, if the household has a telephone. If the household doesn't have a telephone, the interviewer visits it at home.



Definicije in pojasnila

Delovno sposobno prebivalstvo so vse osebe, stare 15 let in več.

Delovno aktivno prebivalstvo so osebe, ki so v zadnjem tednu (od ponedeljka do nedelje) pred anketiranjem opravile kakršno koli delo za plačilo (denarno ali nedensarno), dobiček ali za družinsko blaginjo. Med delovno aktivno prebivalstvo sodijo tudi vse tiste zaposlene ali samozaposlene osebe, ki jih v zadnjem tednu pred anketiranjem ni bilo na delo. Kot delovno aktivne obravnavamo tudi zaposlene osebe, ki so začasni ali trajni presežki, in sicer do prenehanja delovnega razmerja, osebe na porodniškem dopustu ter pomagajoče družinske člane.

Pomagajoči družinski člani so osebe, ki formalno niso zaposlene niti samozaposlene, a so v zadnjem tednu pred anketiranjem delale na družinski kmetiji, v družinski obrti, družinskem podjetju ali v kaki drugi obliki družinske pridobitne dejavnosti in za svoje delo praviloma ne prejemajo rednega plačila.

Delovno aktivno prebivalstvo s skrajšanim delovnim časom so osebe, ki običajno delajo manj kot 36 ur na teden.

Med **zaposlene osebe v delovnem razmerju** štejemo osebe, ki so zaposlene v podjetjih ali organizacijah, pri obrtnikih, kmetih, osebah v svobodnih poklicih in pa osebe, ki delajo preko javnih del.

Med **zaposlene osebe, ki opravljajo druge oblike dela**, sodijo tiste osebe, ki opravljajo pogodbeno delo, delajo preko študentskega servisa in delajo za neposredno plačilo.

Brezposelne osebe so osebe, ki v zadnjem tednu pred anketiranjem:

- niso delale (niso bile zaposlene ali samozaposlene in niso opravile nikakršnega dela za plačilo), vendar
- aktivno iščejo delo (v zadnjih štirih tednih so se zglasile na zavodu za zaposlovanje, poslale prošnjo za zaposlitev ipd.) in
- so takoj (v naslednjih dveh tednih) pripravljene sprejeti delo.

Med brezposelne osebe štejemo tudi tiste, ki so že našle delo, vendar ga bodo začele opravljati po anketiranju.

Aktivno prebivalstvo sestavljajo delovno aktivni prebivalci in brezposelne osebe skupaj.

Neaktivno prebivalstvo so osebe, stare 15 let in več, ki niso razvrščene med delovno aktivno prebivalstvo ali brezposelne osebe.

Stopnja aktivnosti je odstotni delež aktivnega prebivalstva v delovno sposobnem prebivalstvu.

Stopnja delovne aktivnosti je odstotni delež delovno aktivnega prebivalstva v delovno sposobnem prebivalstvu.

Stopnja brezposelnosti je odstotni delež brezposelnih oseb v aktivnem prebivalstvu.

Metodološke razlike med registrskimi in anketnimi podatki o delovno aktivnem prebivalstvu

Registrski in anketni podatki se med seboj razlikujejo glede na:

- **vir.** Registrski podatki temeljijo na Statističnem registru delovno aktivnega prebivalstva, anketni pa na Anketi o delovni sili. Pri registrskih podatkih gre za popolno zajetje, rezultati Ankete o delovni sili pa so ocene, ki temeljijo na statističnem vzorcu.
- **poročevalsko obdobje.** Registrske podatke zajemamo mesečno, in sicer po stanju na zadnji dan v mesecu, anketni podatki pa se nanašajo na aktivnost anketirane osebe v tednu pred anketiranjem (od ponedeljka do nedelje).

Basic concepts and definitions

Working age population comprises all persons aged 15 years and over.

Persons in employment are those who during the last week (from Monday to Sunday) prior to the interview did any work for payment (in cash or kind) or family gain. Persons who were not working but had a job from which they were temporarily absent are also included. The same applies to workers on lay-offs, persons on maternity leave and unpaid family workers.

Unpaid family workers are those who were not in paid employment or self-employment during the last week prior to the interview, but did some work on the family farm, in the family enterprise or some other kind of family gainful activity; they normally do not receive regular payment.

Persons in part-time employment are those who usually work less than 36 hours per week.

Employees in labour relation are those who work in an enterprise or organisation, at an individual private entrepreneur (artisan), at a farmer, at a freelance or via public works.

Employees performing other forms of work are those who perform contract work, cash in hand work or who work via a student employment office

Unemployed persons are those who during the last week prior to the interview:

- did not work (not in paid employment or self-employment and did not do any paid work);
- were actively seeking work (specific steps were taken in the past four weeks to seek paid employment or self-employment);
- were currently available for work (within two weeks).

Persons who had found a job to start later are also included among unemployed persons.

The labour force are persons in employment and unemployed persons.

Inactive persons are those, aged 15 years and over, who are not classified as persons in employment or as unemployed persons.

Activity rate represents the labour force as a percentage of the working age population.

Employment/population ratio represents persons in employment as a percentage of the working age population.

Unemployment rate represents unemployed persons as a percentage of the labour force.

Methodological differences between register data and data obtained by statistical surveys of persons in employment

Register data and data obtained by statistical surveys differ regarding:

- **source:** register data are based on Statistical Register of Employment while survey data are obtained by the Labour Force Survey. In register data we have full coverage while Labour Force Survey results are estimates based on the statistical sample.
- **reporting period:** register data are extracted on the last day of the month while survey data refer to the activity of the respondent in the week before the interview (from Monday to Sunday).

- **obdobje opazovanja.** Registrski podatki se zajemajo zadnji dan v mesecu, Anketa o delovni sili pa se izvaja četrtletno.
- **kategorije, vključene v delovno aktivno prebivalstvo.** V registrskih podatkih so upoštevane le zaposlene osebe s pogodbami o zaposlitvi, po Anketi o delovni sili pa štejemo med delovno aktivno prebivalstvo tudi pomagajoče družinske člane in osebe, ki delajo po pogodbah o delu, avtorskih pogodbah ali za neposredno plačilo, kratka osebe, ki so v zadnjem tednu (od ponedeljka do nedelje) pred anketiranjem opravile kakršno koli delo za plačilo (denarno ali nedenarno), dobiček ali družinsko blaginjo.
- **objavljanje rezultatov.** Registrske in anketne podatke o delovno aktivnem prebivalstvu objavljamo v dveh ločenih publikacijah, in sicer registrske mesečno v publikaciji Aktivno prebivalstvo, anketne pa četrtletno v publikaciji Aktivno prebivalstvo (po Anketi o delovni sili). Oba omenjena naslova sodita v podzbirko Trg dela, ta pa v zbirko Statistične informacije.

Metodološke razlike med registrskimi in anketnimi podatki o brezposelnih osebah

Registrski in anketni podatki se med seboj razlikujejo glede na:

- **vir.** Registrske podatke dobimo iz Registra brezposelnih oseb z Zavoda RS za zaposlovanje, anketne pa na podlagi Ankete o delovni sili. Pri registrskih podatkih gre za popolno zajetje, rezultati Ankete o delovni sili pa so ocene, ki temeljijo na statističnem vzorcu.
- **poročevalsko obdobje.** Registrske podatke zajemamo po stanju na zadnji dan v mesecu, anketni podatki pa se nanašajo na aktivnost anketirane osebe v tednu pred anketiranjem (od ponedeljka do nedelje).
- **obdobje opazovanja.** Registrske podatke zajemamo mesečno, po stanju na zadnji dan v mesecu, Anketa o delovni sili pa se izvaja četrtletno.
- **definicijo brezposelne osebe.** Registrirana brezposelna oseba je oseba, ki je prijavljena na zavodu za zaposlovanje in ki ustreza vsem merilom brezposelnosti, določenim s strani zavoda za zaposlovanje. Brezposelna oseba po Anketi o delovni sili je oseba, ki v zadnjem tednu (od ponedeljka do nedelje) pred anketiranjem ni delala niti eno uro za plačilo (denarno ali nedenarno), dobiček ali družinsko blaginjo, vendar v zadnjih štirih tednih aktivno išče delo in ga je v dveh tednih tudi pripravljena sprejeti. Med brezposelne osebe sodijo tudi tiste, ki so že našle delo, pa ga bodo začele opravljati v dveh tednih po anketiranju.
- **objavljanje rezultatov.** Registrske in anketne podatke o brezposelnih osebah objavljamo v dveh ločenih publikacijah, in sicer registrske mesečno v publikaciji Aktivno prebivalstvo, anketne pa četrtletno v publikaciji Aktivno prebivalstvo (po Anketi o delovni sili). Obe omenjeni publikaciji sodita v podzbirko Trg dela, ta pa v zbirko Statistične informacije.

Uporabljene klasifikacije:

Skupine poklicev določamo na podlagi Standardne klasifikacije poklicev, ki je primerljiva z mednarodno klasifikacijo poklicev ISCO-88.

Z letom 2008 smo za določanje področij aktivnosti začeli uporabljati novo različico Standardne klasifikacije dejavnosti, ki je usklajena z mednarodno klasifikacijo NACE rev.2.

Z letom 2008 smo prav tako začeli podatke objavljati po obeh kohezijskih regijah (Vzhodna Slovenija, Zahodna Slovenija). Delitev temelji na Klasifikaciji statističnih teritorialnih enot (NUTS).

- **observation period:** register data are extracted on the last day of the month while the Labour Force Survey is carried out quarterly.
- categories included in persons in paid employment: register data cover only persons in paid employment with employment contracts while the Labour Force Survey also covers unpaid family workers and persons working under contracts for work or for direct payment, i.e. persons who in the week (from Monday to Sunday) before the interview performed any work for payment (in money or in kind), profit or family gain.
- **publication:** register and survey data are published in two separate issues of Rapid Reports. Register data are published monthly in Rapid Reports: Labour Force while survey data are published quarterly in Rapid Reports: Labour Force Survey results.

Methodological differences between register data and data obtained by statistical surveys of unemployed persons

Register data and data obtained by statistical surveys differ regarding:

- **source:** register data are obtained from the Register of Unemployed Persons, which is kept by the Employment Service of Slovenia, while survey data are obtained by the Labour Force Survey. In register data we have full coverage while Labour Force Survey results are estimates based on the statistical sample.
- **reporting period:** register data are extracted on the last day of the month while survey data refer to the activity of the respondent in the week before the interview (from Monday to Sunday).
- **observation period:** register data are extracted on the last day of the month while the Labour Force Survey is carried out quarterly.
- **definitions of unemployed persons:** registered unemployed persons are persons who are registered by the employment office and fulfil all criteria defined by the employment office. According to the Labour Force Survey unemployed persons are persons who in the week (from Monday to Sunday) before the interview did not perform any work for payment (in money or in kind), profit or family gain but have been actively seeking work in the last four weeks before the interview and are prepared to accept it in two weeks. Unemployed persons are also those who found work and will start working shortly after the interview.
- **publication:** register and survey data are published in two separate issues of Rapid Reports. Register data are published monthly in Rapid Reports: Labour Force while survey data are published quarterly in Rapid Reports: Labour Force Survey results.

Classifications used:

Major groups of occupations are defined on the basis of the Slovenian Standard Classification of Occupations, comparable to ISCO-88.

From 2008 onwards, a revised version of the classification of activities (Slovenian Standard Classification of Activities, comparable to NACE Rev.2) has been used.

From 2008 onwards, data have been published by both cohesion regions of Slovenia (Vzhodna Slovenija, Zahodna Slovenija). For this purpose, the common classification of territorial units for statistics (NUTS) has been used.

Vsi deleži in stopnje v tabelah so izračunani iz nezaokroženih podatkov.

All shares and rates in the tables are calculated from raw data.



Vzorec

Rezultati Ankete o delovni sili so ocene, ki temeljijo na verjetnostnem vzorcu in so zato podvržene vzorčnim napakam.

Anketa o delovni sili 2009 je rotirajoča panelna anketa, izvajamo jo nepretrgano skozi celotno leto. Vsako gospodinjstvo je anketirano petkrat, po rotacijskem modelu 3-1-2 (gospodinjstva so anketirana tri zaporedna četrletja, potem so za eno četrletje izključena, nato pa so v anketo vključena še v preostalih dveh četrletjih). Panelni del obsega štiri petine celotnega vzorca, vključuje pa gospodinjstva, ki so bila v anketo prvič vključena v tretjem in četrtem četrletju leta 2008 ter v drugem in tretjem četrletju leta 2009. Gospodinjstva, ki so bila v anketo prvič vključena v četrtem četrletju leta 2009, pa sestavljajo novi del vzorca.

Vzorčni načrt je stratificiran enostaven slučajen. V panelnem delu je bilo v anketo vključenih 4.856 gospodinjstev, v novem delu pa 2.378. Stratumska razmestitev je bila sorazmerna glede na populacijsko razdelitev po statističnih regijah in tipu naselja.

Zbrani podatki so bili uteženi zaradi:

- i) neenake verjetnosti izbora gospodinjstev,
- ii) manjkajočih odgovorov (neodgovorov)

ter post-stratificirani po statističnih regijah (12 skupin), starostnih skupinah (8 skupin) in spolu.

Celotna stopnja neodgovora je znašala 19,2 % (v prejšnjem četrletju 20,1 %), stopnja zavračanja pa je znašala 11,4 % (v prejšnjem četrletju 11,9 %). Stopnja neodgovora v novem delu vzorca je znašala 33,3 % (v prejšnjem četrletju 33,0 %), stopnja zavračanja pa 18,5 % (v prejšnjem četrletju 18,3 %). V panelnem delu sta bili stopnji 12,6 % oz. 8,0 % (v prejšnjem četrletju 14,0 % oz. 8,9 %), v telefonskem anketiranju 12,7 % oz. 8,1 % ter pri osebnem anketiranju v panelnem delu 10,2 % oz. 6,3 %.

Vzorčne napake smo ocenili za ključne spremenljivke. Interval zaupanja za stopnjo anketne brezposelnosti je pri običajnem 5-odstotnem tveganju (5,8-7,0 %), za stopnjo delovne aktivnosti (55,0-56,9 %), pri številu delovno aktivnih prebivalcev pa (963.000 – 1.002.000).

The sample

Labour Force Survey results are estimates based on the probability sample and are subject to sampling errors.

The 2009 Labour Force Survey is a rotating panel survey conducted continuously through the year. Each household is interviewed five times according to the rotation pattern 3-1-2 (households are interviewed for three consecutive quarters, excluded for one quarter, and included in the survey for another two consecutive quarters). The panel part represents four fifths of the sample and includes households which were selected for the first time in third and fourth quarter of 2008 and in second and third quarter of 2009. Households included in the survey for the first time in fourth quarter of 2009 represent the new part of the sample.

A stratified simple random sample is used. In the panel part there are 4,856 households and in the new part there are 2,378 households. Stratum allocation is proportional to population distribution by statistical regions and type of settlement.

Collected data are weighted for:

- i) unequal probability of selection and
- ii) non-response,

and post-stratified according to statistical regions (12 groups), age groups (8 groups) and sex.

The overall non-response rate is 19.2% (in the previous quarter 20.1%) and the refusal rate is 11.4 % (in the previous quarter 11.9%). In the new part of the sample the non-response rate is 33.3% (in the previous quarter 33.0%) and the refusal rate is 18.5% (in the previous quarter 18.3%). In the panel part of the sample the rates are 12.6% and 8.0% (in the previous quarter 14.0% and 8.9%), in the telephone interviewing the rates are 12.7% and 8.1%, and in the face-to-face interviewing of the panel part of the sample 10.2% and 6.3%.

The sampling errors were estimated for the key variables. For the ILO unemployment rate the standard 95% confidence interval equals (5.8–7.0%), for the employment/population ratio (55.0–56.9%) and for the number of persons in employment (963,000–1,002,000).

Sestavili / Prepared by: Irena Svetin, Katja Rutar

Izdaja, založba in tisk Statistični urad Republike Slovenije, Ljubljana, Vožarski pot 12 - **Uporaba in objava podatkov dovoljena le z navedbo vira** - Odgovarja generalna direktorica mag. Irena Krizman - Urednica zbirke Statistične informacije Marina Urbas - Urednica podzbirke Tatjana Novak - Slovensko besedilo jezikovno uredila Ivanka Zobec - Angleško besedilo jezikovno uredil Boris Panič - Naklada 45 izvodov - ISSN zbirke Statistične informacije 1408-192X - ISSN podzbirke Trg dela 1408-8886 - Informacije daje Informacijsko središče, tel.: (01) 241 51 04 - El. pošta: info.stat@gov.si - http://www.stat.si.

Edited, published and printed by the Statistical Office of the Republic of Slovenia, Ljubljana, Vožarski pot 12 - **These data can be used provided the source is acknowledged** - Director-General Irena Krizman - Rapid Reports editor Marina Urbas - Subject-matter editor Tatjana Novak - Slovene language editor Ivanka Zobec - English language editor Boris Panič - Total print run 45 copies - ISSN of Rapid Reports 1408-192X - ISSN of subcollection Labour market 1408-8886 - Information is given by the Information Centre of the Statistical Office of the Republic of Slovenia, tel.: +386 1 241 51 04 - E-mail: info.stat@gov.si - http://www.stat.si.