

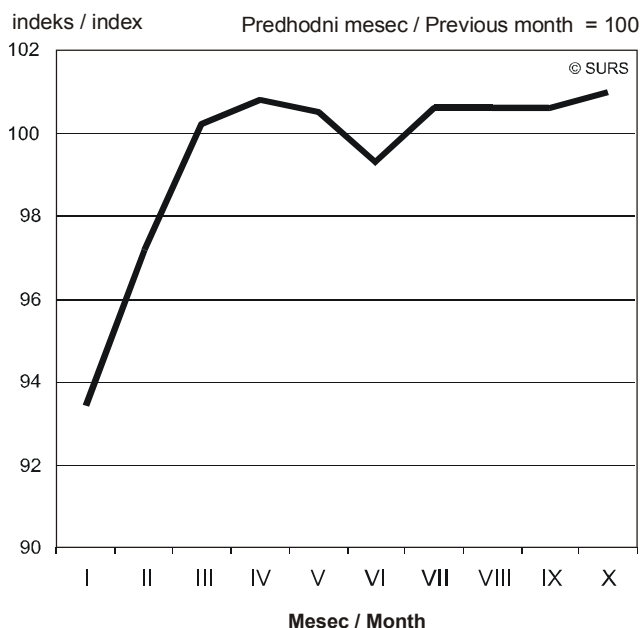


PLAČE IN POKOJNINE, SLOVENIJA, OKTOBER 2003
WAGES AND PENSIONS, SLOVENIA, OCTOBER 2003

- Povprečna mesečna bruto plača za oktober 2003 je znašala 257 171 SIT. Glede na predhodni mesec se je nominalno zvečala za 1,3, realno pa za 1,0 %. Povprečna mesečna neto plača je znašala 161 240 SIT.
- Največja realna rast povprečnih mesečnih bruto plač je bila oktobra 2003 v dejavnosti trgovina, popravila motornih vozil (za 2,7 %), nato pa za 2,0 % v predelovalnih dejavnostih in dejavnosti oskrba z elektriko, plinom, vodo.
- Oktobra 2003 so imeli največji delež opravljenih nadur v dejavnosti proizvodnja strojev in naprav (5,6 %).
- Oktobra 2003 je povprečna bruto pokojnina znašala 105 120 SIT. Njena nominalna mesečna vrednost se glede na septembrsko ni spremenila, realna pa se je znižala za 0,3 %.
- In October 2003 average monthly gross earnings amounted to SIT 257,171, which is nominally by 1.3% and really by 1.0% more than in the previous month. Average monthly net earnings for October 2003 amounted to SIT 161,240.
- In October 2003 the greatest growth of real average monthly gross earnings was registered in wholesale, retail; certain repair (by 2.7%) followed by manufacturing and by electricity, gas and water supply (by 2.0%).
- In October 2003 the greatest share of overtime work was registered in manufacturing of machinery and equipment nec. (5.6%).
- In October 2003 the average gross pension was SIT 105,120. In comparison with September 2003 it was nominally unchanged, while in real terms it decreased by 0.3%.

Slika 1: Indeksi povprečnih mesečnih realnih bruto plač, Slovenija, januar - oktober 2003

Chart 1: Indices of real average monthly gross earnings, Slovenia, January - October 2003



Povprečna mesečna plača v Sloveniji, oktober 2003
Average monthly earnings in Slovenia, October 2003

	SIT	Indeksi / Indices	
		X 03 IX 03	X 03 X 02
Povprečna plača zaposlene osebe			
na mesec:			
bruto	257 171	101,3	107,2
neto	161 240	101,1	107,1
na uro:			
bruto	1 439	98,6	107,0
neto	902	98,4	106,9
Realna plača			
na mesec:			
bruto		101,0	102,3
neto		100,8	102,2
na uro:			
bruto		98,3	102,1
neto		98,1	102,0

Povprečna plača zaposlene osebe

na mesec:

bruto
neto

257 171
161 240

101,3
101,1

107,2
107,1

na uro:

bruto
neto

1 439
902

98,6
98,4

107,0
106,9

Realna plača

na mesec:

bruto
neto

101,0
100,8

102,3
102,2

na uro:

bruto
neto

98,3
98,1

102,1
102,0

Average earnings per person in paid employment

per month:

gross
net

per hour:

gross
net

Real earnings

per month:

gross
net

per hour:

gross
net

1. POVPREČNE MESEČNE PLAČE V PODJETJIH, DRUŽBAH IN ORGANIZACIJAH, SLOVENIJA, OKTOBER 2003
AVERAGE MONTHLY EARNINGS IN ENTERPRISES, COMPANIES AND ORGANISATIONS, SLOVENIA, OCTOBER 2003

1.1 Povprečne mesečne bruto plače po sektorjih dejavnosti, Slovenija, oktober 2003
Average monthly gross earnings by sectors of activities, Slovenia, October 2003

Sektorji dejavnosti	SIT			Indeksi/Indices			Sectors of activities
	IX 03	X 03	Ø I-X 03	X 03	X 03	Ø I-X 03	
				IX 03	X 02	Ø I-X 02	
Skupaj	253770	257171	249020	101,3	107,2	107,8	Total
Kmetijske dejavnosti	207781	210939	204079	101,5	102,0	105,8	Agriculture
Nekmetijske dejavnosti (razen storitvenih dejavnosti)	217550	222238	211454	102,2	107,9	108,0	Industry
Storitvene dejavnosti	281355	283791	277826	100,9	106,6	107,3	Services

1.2 Povprečne mesečne neto plače po sektorjih dejavnosti, Slovenija, oktober 2003
Average monthly net earnings by sectors of activities, Slovenia, October 2003

Sektorji dejavnosti	SIT			Indeksi/Indices			Sectors of activities
	IX 03	X 03	Ø I-X 03	X 03	X 03	Ø I-X 03	
				IX 03	X 02	Ø I-X 02	
Skupaj	159456	161240	156653	101,1	107,1	107,8	Total
Kmetijske dejavnosti	136015	137719	133504	101,3	102,4	106,1	Agriculture
Nekmetijske dejavnosti (razen storitvenih dejavnosti)	139864	142475	136194	101,9	107,7	107,9	Industry
Storitvene dejavnosti	174350	175514	172316	100,7	106,5	107,4	Services

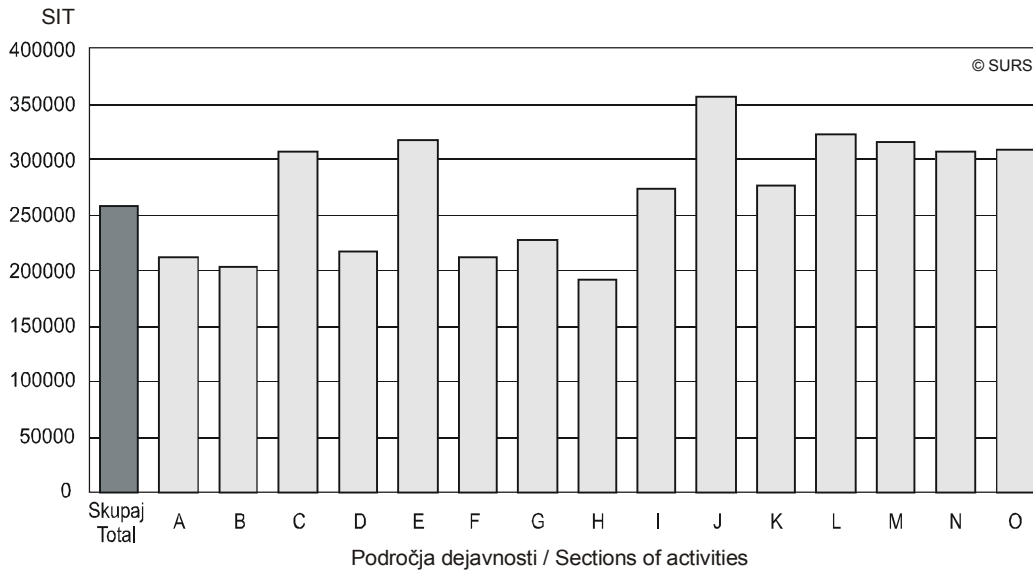
1.3 Povprečne mesečne bruto plače po dejavnosti, Slovenija, oktober 2003
Average monthly gross earnings by activities, Slovenia, October 2003

Dejavnosti	SIT			Indeksi/Indices			Activities
	IX 03	X 03	Ø I-X 03	X 03	X 03	Ø I-X 03	
				IX 03	X 02	Ø I-X 02	
Skupaj	253770	257171	249020	101,3	107,2	107,8	Total
A Kmetijstvo, lov, gozdarstvo	207889	211087	204252	101,5	101,9	105,7	A Agriculture, hunting and forestry
01 Kmetijstvo, lov, storitve	199884	201685	197464	100,9	99,6	105,4	01 Agriculture, hunting and services
02 Gozdarstvo, storitve	228441	235037	220650	102,9	107,8	106,2	02 Forestry, logging and services
B Ribišstvo	202652	203864	196487	100,6	102,8	107,9	B Fishing
05 Ribišstvo	202652	203864	196487	100,6	102,8	107,9	05 Fishing, hatcheries and services
C Rudarstvo	304411	306111	295868	100,6	109,0	110,0	C Mining and quarrying
CA Pri. energetskih surovin	315410	315878	306657	100,1	109,1	110,3	CA Mining & quarrying of energy materials
10 Pri. črnega, rjavega premoga, lignita, šote	316359	316573	307275	100,1	109,4	110,5	10 Mining of coal & lignite; extrac. of peat
11 Pri. nafte, zemeljskega plina, stor.	Z	Z	Z	Z	Z	Z	11 Extraction of petroleum & gas & services
12 Pri. uranovih in torijevih rud	Z	Z	Z	Z	Z	Z	12 Mining of uranium and thorium ores
CB Pri. rud in kamnin razen energetskih	255805	262680	246345	102,7	109,7	109,1	CB Mining & quarrying, not energy materials
13 Pri. rud	Z	Z	Z	Z	Z	Z	13 Mining of metal ores
14 Pri. dr. rudnin in kamnin	254760	261924	245259	102,8	110,0	109,1	14 Other mining and quarrying
D Predelovalne dejavnosti	212218	217074	206834	102,3	107,6	107,8	D Manufacturing
DA Pro. hrane, pijač, tobaka izd.	227812	229600	222117	100,8	104,8	105,5	DA Mfr. of food; beverages and tobacco
15 Pro. hrane, pijač, krmil	226530	228182	220996	100,7	104,6	105,6	15 Mfr. of food products and beverages
16 Pro. tobaka izd.	Z	Z	Z	Z	Z	Z	16 Manufacture of tobacco products
DB Pro. tekstilij; tekstilnih, krznenih izd.	154294	156018	149303	101,1	108,6	107,0	DB Mfr. of textiles and textile products
17 Pro. tekstilij	168768	171785	163394	101,8	107,3	108,2	17 Manufacture of textiles
18 Pro. oblačil; strojenje, dodelava krzna	138157	138504	134069	100,3	109,3	104,7	18 Mfr. of wearing apparel; dress. of fur
DC Pro. usnja, usnjenih izd.	165736	169390	156808	102,2	112,0	105,5	DC Mfr. of leather and leather products
19 Pro. usnja, usnjenih izd.	165736	169390	156808	102,2	112,0	105,5	19 Leather tanning; mfr. of luggage, etc.
DD Obdelava in predelava lesa	174592	177098	167791	101,4	106,3	106,2	DD Manufacture of wood and wood products
20 Obdelava in predelava lesa	174592	177098	167791	101,4	106,3	106,2	20 Mfr. of wood and wood, cork, etc. goods
DE Pro. vlaknin, papirja; založništvo, tiskar.	249473	252527	245867	101,2	104,7	106,6	DE Mfr. of paper; publishing and printing
21 Pro. vlaknin, papirja ter izd. iz njih	219964	223204	218636	101,5	101,7	107,0	21 Mfr. of pulp, paper and paper products
22 Založništvo, tiskarstvo	272989	276209	267160	101,2	107,1	106,5	22 Publishing, printing and recorded media

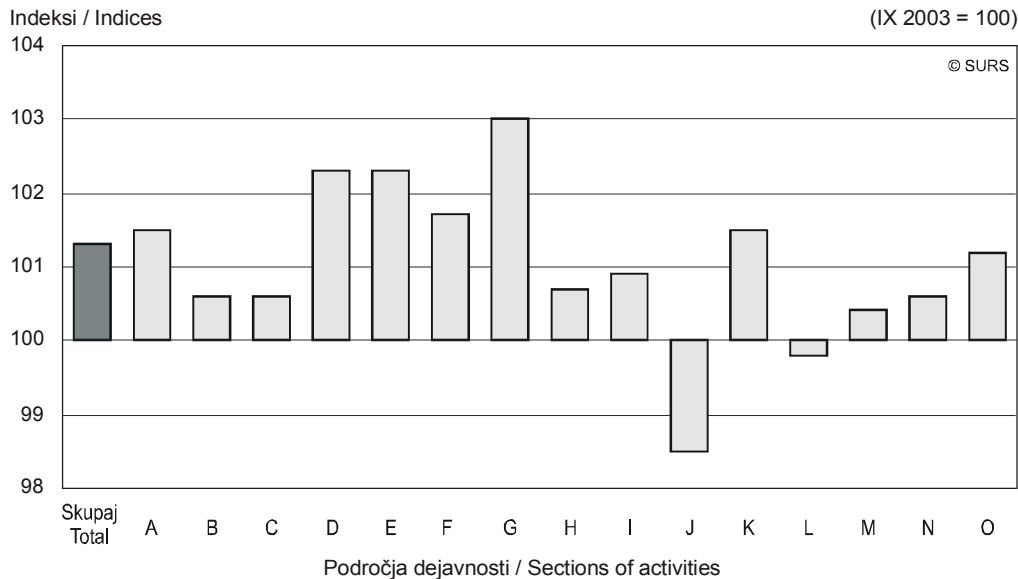
1.3 Povprečne mesečne bruto plače po dejavnosti, Slovenija, oktober 2003 (nadaljevanje)
Average monthly gross earnings by activities, Slovenia, October 2003 (continued)

Dejavnosti	SIT			Indeksi/Indices			Activities
	IX 03	X 03	∅ I-X 03	X 03 IX 03	X 03 X 02	∅ I-X 03 ∅ I-X 02	
DF Pro. koks, naftnih deriv., jedrskega goriva	263696	273120	241832	103,6	122,0	113,3	DF Mfr. of coke, petroleum prods.&nuc. fuel
23 Pro. koks, naftnih deriv., jedrskega goriva	263696	273120	241832	103,6	122,0	113,3	23 Mfr. of coke, petroleum prods.&nuc. fuel
DG Pro. kemikalij, kemičnih izd., umetnih vl.	329827	341930	326686	103,7	110,8	109,7	DG Mfr. of chemicals, prod.&man-made fibres
24 Pro. kemikalij, kemičnih izd., umetnih vl.	329827	341930	326686	103,7	110,8	109,7	24 Mfr. of chemicals & chemical products
DH Pro. izd. iz gume in plastičnih mas	207912	217987	203894	104,8	109,2	106,1	DH Mfr. of rubber and plastic products
25 Pro. izd. iz gume in plastičnih mas	207912	217987	203894	104,8	109,2	106,1	25 Mfr. of rubber and plastic products
DI Pro. dr. nekovinskih mineralnih izd.	199381	213108	200880	106,9	106,8	106,4	DI Mfr. of other non-metal.mineral products
26 Pro. dr. nekovinskih mineralnih izd.	199381	213108	200880	106,9	106,8	106,4	26 Mfr. of other non-metal.mineral products
DJ Pro. kovin in kovinskih izd.	210903	215340	207154	102,1	106,0	107,4	DJ Mfr. of basic metals & fabricated products
27 Pro. kovin	222010	226914	220862	102,2	107,7	107,2	27 Manufacture of basic metals
28 Pro. kovinskih izd.brez strojev, naprav	206830	211120	202073	102,1	105,5	107,7	28 Mfr. of fabricated metal, not machines
DK Pro. strojev in naprav	217002	226397	208770	104,3	112,2	109,6	DK Mfr. of machinery and equipment nec.
29 Pro. strojev in naprav	217002	226397	208770	104,3	112,2	109,6	29 Mfr. of machinery and equipment nec.
DL Pro. električne, optične opreme	218402	221142	211644	101,3	105,4	107,3	DL Mfr. of electrical and optical equipment
30 Pro. pisarniških strojev, računalnikov	271514	276044	267224	101,7	105,5	109,5	30 Mfr. of office machinery and computers
31 Pro. el. strojev, aparatov	212790	216846	205681	101,9	103,9	106,1	31 Mfr. of electric. machinery etc. nec.
32 Pro. RTV, komunikacijskih aparatov,opreme	230797	233024	224168	101,0	106,1	109,6	32 Mfr. of radio, tv and equipment
33 Pro. medicin., finomehan., optičnih instr.	212888	213443	206317	100,3	108,3	107,9	33 Mfr. of medical & precision instruments
DM Pro. vozil in plovil	220765	221094	216119	100,1	103,8	105,9	DM Manufacture of transport equipment
34 Pro. mot. vozil, prikolic, polprikolic	222163	222430	218404	100,1	103,0	105,2	34 Mfr. of motor vehicles, trailers, etc.
35 Pro. dr. vozil, plovil	217315	217773	210564	100,2	105,9	107,5	35 Mfr. of other transport equipment
DN Pro. pohištva, dr. pred. dej., reciklaža	179706	181998	173867	101,3	105,7	107,1	DN Manufacturing nec.
36 Pro. pohištva, dr. predelovalne dej.	174849	177289	169142	101,4	105,2	106,6	36 Mfr. of furniture; manufacturing nec.
37 Reciklaža	245916	245149	241073	99,7	106,5	110,3	37 Recycling
E Oskrba z elektriko, plinom, vodo	309817	316947	290735	102,3	112,2	109,7	E Electricity, gas and water supply
40 Oskrba z el., plinom, paro, toplo vodo	332133	339763	307459	102,3	114,2	110,7	40 Electricity, gas, steam and hot water
41 Zbiranje,čiščenje,distribucija vode	254101	259906	248131	102,3	106,8	107,5	41 Collection, purification etc. of water
F Gradbeništvo	208299	211738	202098	101,7	107,9	108,7	F Construction
45 Gradbeništvo	208299	211738	202098	101,7	107,9	108,7	45 Construction
G Trgovina; popravila mot. vozil	220696	227279	217876	103,0	107,1	107,2	G Wholesale, retail; certain repair
50 Poprav., trg. z mot. vozili, gorivi	251438	261744	252050	104,1	104,4	108,2	50 Sale, repair etc. motors; fuel
51 Posredništvo, trg. na debelo, brez vozil	256541	264480	252568	103,1	109,4	108,7	51 Wholesale, commission, not motors
52 Trg. na drobno brez mot. vozil; poprav. izd.	191531	196326	188193	102,5	106,7	105,9	52 Retail trade, not motors; repairs
H Gostinstvo	190212	191628	186357	100,7	106,0	106,4	H Hotels and restaurants
55 Gostinstvo	190212	191628	186357	100,7	106,0	106,4	55 Hotels and restaurants
I Promet, skladiščenje, zveze	270784	273179	264054	100,9	107,9	108,6	I Transport, storage and communication
60 Kopenski promet, cevovodni transport	233434	236992	227528	101,5	106,1	106,1	60 Land transport; pipelines transport
61 Vodni promet	349229	357250	348697	102,3	109,4	111,7	61 Water transport
62 Zračni promet	548068	585552	541506	106,8	108,0	115,1	62 Air transport
63 Pomožne prometne dej., turistične org.	260583	257785	250148	98,9	106,9	106,4	63 Supporting transport; travel agencies
64 Pošta in telekomunikacije	305129	310527	302395	101,8	109,8	112,5	64 Post and telecommunications
J Finančno posredništvo	361932	356502	355793	98,5	107,7	109,8	J Financial intermediation
65 Fin. posred. brez zavarovalništva, skladov	367144	359975	359572	98,0	107,4	108,8	65 Financial intermed.,not insur.,pens.fund.
66 Zavarovalništvo brez socialnega, skladi	360245	356235	356959	98,9	103,9	106,2	66 Insurance, pension, not comp. soc. sec.
67 Pomožne dej. v fin. posred.	306137	314991	301424	102,9	117,5	119,6	67 Activities aux. to financial intermed.
K Nepremičnine, najem, poslovne stor.	272535	276520	267972	101,5	107,1	108,0	K Real estate,renting& business activities
70 Poslovanje z nepremičninami	250303	249438	244450	99,7	103,6	106,3	70 Real estate activities
71 Dajanje strojev, opreme v najem	223218	210321	218685	94,2	101,5	113,0	71 Renting equipment without operator
72 Obdelava podatkov, s tem povezane dej.	373246	388447	373553	104,1	108,0	105,2	72 Computer and related activities
73 Raziskovanje in razvoj	393610	397665	385832	101,0	106,6	106,2	73 Research and development
74 Druge poslovne dej.	238931	241127	234002	100,9	107,1	109,1	74 Other business activities
L Javna uprava, obramba, socialno zavarov.	322141	321448	321452	99,8	106,0	107,7	L Public administ.& defence; comp.soc.sec.
75 Javna uprava, obramba, socialno zavarov.	322141	321448	321452	99,8	106,0	107,7	75 Public administ.& defence; comp.soc.sec.
M Izobraževanje	314415	315773	307841	100,4	107,6	107,6	M Education
80 Izobraževanje	314415	315773	307841	100,4	107,6	107,6	80 Education
N Zdravstvo, socialno varstvo	305774	307592	306730	100,6	103,4	104,6	N Health and social work
85 Zdravstvo, socialno varstvo	305774	307592	306730	100,6	103,4	104,6	85 Health and social work
O Dr.javne, skupne in osebne stor.	304174	307888	301900	101,2	104,7	104,9	O Other social and personal services
90 Stor. javne higiene	214329	218856	212580	102,1	105,8	107,6	90 Refuse disposal, sanitation, etc.
91 Dej. združenj, organizacij	425610	429900	426370	101,0	105,0	107,4	91 Membership organisations nec.
92 Rekreatijske, kulturne, športne dej.	339134	342968	336449	101,1	104,6	104,4	92 Recreational, cultural& sport.activities
93 Dr. storitvene dej.	165213	166355	160926	100,7	103,5	103,8	93 Other service activities

Slika 2: Povprečne mesečne bruto plače po področjih dejavnosti, Slovenija, oktober 2003
Chart 2: Average monthly gross earnings by sections of activities, Slovenia, October 2003



Slika 3: Indeksi povprečnih mesečnih bruto plač po področjih dejavnosti, Slovenija, oktober 2003
Chart 3: Indices of average monthly gross earnings by sections of activities, Slovenia, October 2003



Skupaj	Total	
A	Kmetijstvo, lov, gozdarstvo	Agriculture, Hunting and Forestry
B	Ribištvo	Fishing
C	Rudarstvo	Mining and Quarrying
D	Predelovalne dejavnosti	Manufacturing
E	Oskrba z elektriko, plinom, vodo	Electricity, Gas and Water Supply
F	Gradbeništvo	Construction
G	Trgovina; popravila motornih vozil	Wholesale, Retail; Certain Repair
H	Gostinstvo	Hotels and Restaurants
I	Promet, skladiščenje, zveze	Transport, Storage and Communication
J	Finančno posredništvo	Financial Intermediation
K	Nepremičnine, najem, poslovne storitve	Real Estate, Renting & Business Activities
L	Javna uprava, obramba, socialno zavarovanje	Public Administr. & Defence; Comp. Soc. Sec.
M	Izobraževanje	Education
N	Zdravstvo, socialno varstvo	Health and Social Work
O	Druge javne, skupne in osebne storitve	Other Social and Personal Services

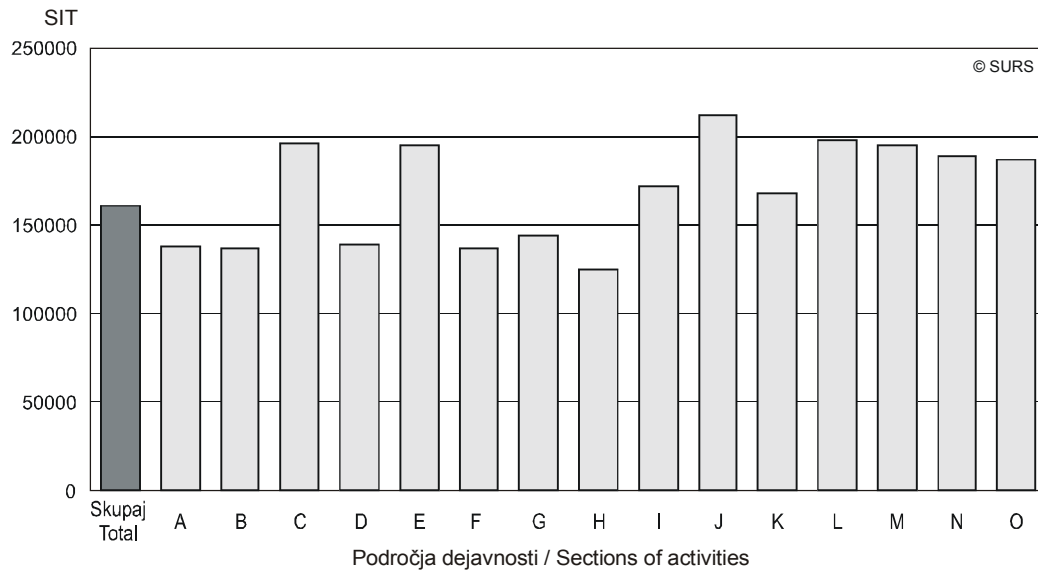
1.4 Povprečne mesečne neto plače po dejavnosti, Slovenija, oktober 2003
Average monthly net earnings by activities, Slovenia, October 2003

Dejavnosti	SIT			Indeksi/Indices			Activities
	IX 03	X 03	Ø I-X 03	$\frac{X 03}{IX 03}$	$\frac{X 03}{X 02}$	$\frac{\text{Ø I-X 03}}{\text{Ø I-X 02}}$	
Skupaj	159456	161240	156653	101,1	107,1	107,8	Total
A Kmetijstvo, lov, gozdarstvo							A Agriculture, hunting and forestry
01 Kmetijstvo, lov, storitve	136100	137728	133632	101,2	102,3	106,0	01 Agriculture, hunting and services
02 Gozdarstvo, storitve	149117	151486	143159	101,6	106,9	106,0	02 Forestry, logging and services
B Ribišstvo							B Fishing
05 Ribišstvo	131985	137272	127872	104,0	107,0	107,7	05 Fishing, hatcheries and services
C Rudarstvo							C Mining and quarrying
CA Pri. energetskih surovin	195197	196082	190364	100,5	108,3	109,5	CA Mining & quarrying of energy materials
10 Pri. črnega, rjavega premoga, lignita, šote	202745	202968	197729	100,1	108,4	109,8	10 Mining of coal& lignite; extrac. Of peat
11 Pri. nafte, zemeljskega plina, stor.	203309	203410	198114	100,0	108,7	110,0	11 Extraction of petroleum & gas & services
12 Pri. uranovih in torijevih rud	Z	Z	Z	Z	Z	Z	12 Mining of uranium and thorium ores
CB Pri. rud in kamnin razen energetskih	161844	165458	156559	102,2	108,7	108,5	CB Mining & quarrying, not energy materials
13 Pri. rud	Z	Z	Z	Z	Z	Z	13 Mining of metal ores
14 Pri. dr. rudnin in kamnin	161253	165041	155943	102,3	108,9	108,5	14 Other mining and quarrying
D Predelovalne dejavnosti							D Manufacturing
DA Pro. hrane, pijač, tobaka in izd.	136687	139413	133386	102,0	107,5	107,8	DA Mfr. Of food; beverages and tobacco
15 Pro. hrane, pijač, krmil	145178	146678	141872	101,0	105,8	105,9	15 Mfr. Of food products and beverages
16 Pro. tobaka in izd.	144496	146038	141313	101,1	105,7	106,0	16 Manufacture of tobacco products
DB Pro. tekstilij; tekstilnih, krznenih izd.	Z	Z	Z	Z	Z	Z	DB Mfr. Of textiles and textile products
17 Pro. tekstilij	103626	104532	100431	100,9	108,3	107,3	17 Manufacture of textiles
18 Pro. oblačil; strojenje, dodelava krzna	112170	113828	108735	101,5	107,2	108,8	18 Mfr. Of wearing apparel; dress. Of fur
DC Pro. usnja, usnjenih izd.	94102	94205	91453	100,1	108,9	104,9	DC Mfr. Of leather and leather products
19 Pro. usnja, usnjenih izd.	110037	112238	104630	102,0	111,0	105,6	19 Leather tanning; mrf. Of luggage, etc.
DD Obdelava in predelava lesa	110037	112238	104630	102,0	111,0	105,6	DD Manufacture of wood and wood products
20 Obdelava in predelava lesa	116571	117940	111840	101,2	107,5	107,5	20 Mfr. Of wood and wood, cork, etc. goods
DE Pro. vlaknin, papirja; založništvo, tiskar.	116571	117940	111840	101,2	107,5	107,5	DE Mfr. Of paper; publishing and printing
21 Pro. vlaknin, papirja ter izd. Iz njih	155445	157029	153128	101,0	104,8	106,6	21 Mfr. Of pulp, paper and paper products
22 Založništvo, tiskarstvo	140832	142420	139486	101,1	102,3	106,9	22 Publishing, printing and recorded media
DF Pro. koksa, naftnih deriv., jedrskega goriva	167092	168828	163794	101,0	106,9	106,6	DF Mfr. Of coke, petroleum prods.&nuc. Fuel
23 Pro. koksa, naftnih deriv., jedrskega goriva	165423	166643	154754	100,7	115,9	111,4	23 Mfr. Of coke, petroleum prods.&nuc. Fuel
DG Pro. kemikalij, kemičnih izd., umetnih vl.	165423	166643	154754	100,7	115,9	111,4	DG Mfr. Of chemicals, prod.&man-made fibres
24 Pro. kemikalij, kemičnih izd., umetnih vl.	196878	203643	195171	103,4	110,3	109,1	24 Mfr. Of chemicals & chemical products
DH Pro. izd. iz gume in plastičnih mas	196878	203643	195171	103,4	110,3	109,1	DH Mfr. Of rubber and plastic products
25 Pro. izd. iz gume in plastičnih mas	135510	140549	132736	103,7	108,3	106,3	25 Mfr. Of rubber and plastic products
DI Pro. dr. nekovinskih mineralnih izd.	135510	140549	132736	103,7	108,3	106,3	DI Mfr. Of other non-metal.mineral products
26 Pro. dr. nekovinskih mineralnih izd.	129340	137205	130260	106,1	107,2	106,4	26 Mfr. Of other non-metal.mineral products
DJ Pro. kovin in kovinskih izd.	129340	137205	130260	106,1	107,2	106,4	DJ Mfr. Of basic metals & fabricated products
27 Pro. kovin	137308	139941	135124	101,9	106,0	107,5	27 Manufacture of basic metals
28 Pro. kovinskih izd.brez strojev, naprav	144354	147355	143621	102,1	107,4	107,4	28 Mfr. Of fabricated metal, not machines
DK Pro. strojev in naprav	134724	137238	131975	101,9	105,5	107,6	DK Mfr. Of machinery and equipment nec.
29 Pro. strojev in naprav	140931	146260	136064	103,8	111,3	109,4	29 Mfr. Of machinery and equipment nec.
DL Pro. električne, optične opreme	140931	146260	136064	103,8	111,3	109,4	DL Mfr. Of electrical and optical equipment
30 Pro. pisarniških strojev, računalnikov	140300	141458	136016	100,8	105,3	107,4	30 Mfr. Of office machinery and computers
31 Pro. el. strojev, aparatov	170883	170863	165791	100,0	105,2	109,4	31 Mfr. Of electric. Machinery etc. nec.
32 Pro. RTV, komunikacijskih aparatov,opreme	137665	139420	133069	101,3	104,0	106,3	32 Mfr. Of radio, tv and equipment
33 Pro. medicin., finomehan., optičnih instr.	145506	146377	141578	100,6	106,0	109,5	33 Mfr. Of medical & precision instruments

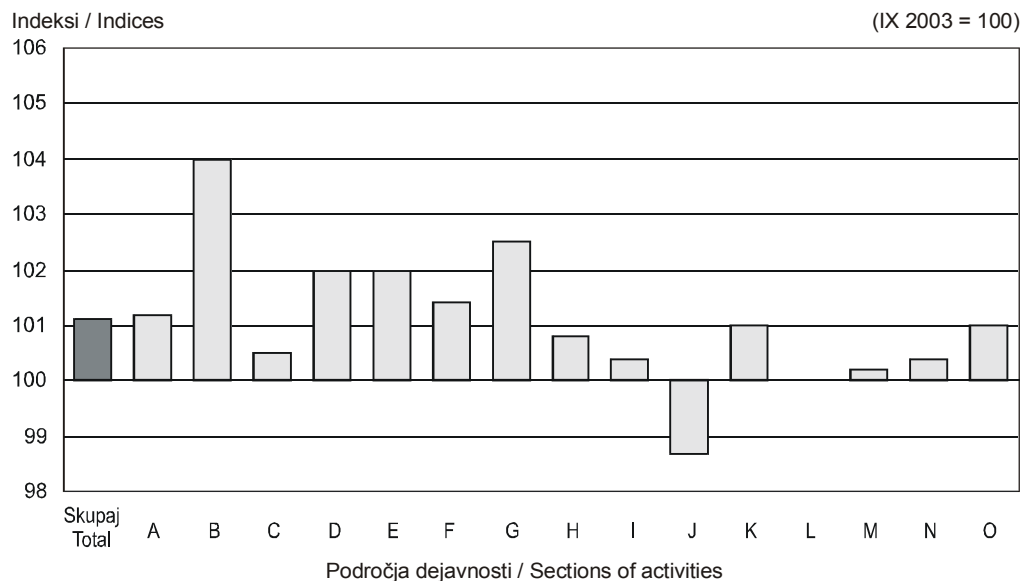
1.4 Povprečne mesečne neto plače po dejavnosti, Slovenija, oktober 2003 (nadaljevanje)
Average monthly net earnings by activities, Slovenia, October 2003 (continued)

Dejavnosti	SIT			Indeksi/Indices			Activities
	IX 03	X 03	Ø I-X 03	X 03 IX 03	X 03 X 02	Ø I-X 03 Ø I-X 02	
DM Pro. vozil in plovil	143854	143968	140885	100,1	104,0	106,3	DM Manufacture of transport equipment
34 Pro. mot. vozil, prikolic, polprikolic	144126	144220	141712	100,1	103,2	105,6	34 Mfr. of motor vehicles, trailers, etc.
35 Pro. dr. vozil, plovil	143184	143343	138874	100,1	106,0	107,8	35 Mfr. of other transport equipment
DN Pro. pohištva, dr. pred. dej., reciklaža	117882	119496	114401	101,4	105,9	106,9	DN Manufacturing nec.
36 Pro. pohištva, dr. predelovalne dej.	115034	116684	111648	101,4	105,5	106,5	36 Mfr. of furniture; manufacturing nec.
37 Reciklaža	156708	157195	153571	100,3	107,1	109,4	37 Recycling
E Oskrba z elektriko, plinom, vodo	191617	195452	181479	102,0	111,5	109,5	E Electricity, gas and water supply
40 Oskrba z el., plinom, paro, toplo vodo	203502	207474	190480	102,0	113,2	110,4	40 Electricity, gas, steam and hot water
41 Zbiranje, čiščenje, distribucija vode	161942	165396	158548	102,1	107,1	107,6	41 Collection, purification etc. of water
F Gradbeništvo	134902	136747	131048	101,4	107,4	108,5	F Construction
45 Gradbeništvo	134902	136747	131048	101,4	107,4	108,5	45 Construction
G Trgovina; popravila mot. vozil	140179	143750	138301	102,5	107,0	107,2	G Wholesale, retail; certain repair
50 Poprav., trg. z mot. vozili, gorivi	157093	162410	156784	103,4	104,8	108,3	50 Sale, repair etc. motors; fuel
51 Posredništvo, trg. na debelo, brez vozil	158215	162201	155633	102,5	109,0	108,6	51 Wholesale, commission, not motors
52 Trg. na drobno brez mot. vozil; poprav. izd.	125174	128039	123143	102,3	106,5	106,1	52 Retail trade, not motors; repairs
H Gostinstvo	123707	124755	121510	100,8	106,3	106,5	H Hotels and restaurants
55 Gostinstvo	123707	124755	121510	100,8	106,3	106,5	55 Hotels and restaurants
I Promet, skladiščenje, zveze	171010	171701	166911	100,4	107,5	108,5	I Transport, storage and communication
60 Kopenski promet, cevovodni transport	150966	152652	147257	101,1	106,1	106,3	60 Land transport; pipelines transport
61 Vodni promet	206364	211034	202230	102,3	111,2	110,9	61 Water transport
62 Zračni promet	305453	322408	302471	105,6	107,4	113,5	62 Air transport
63 Pomožne prometne dej., turistične org.	165636	163934	159629	99,0	106,8	106,6	63 Supporting transport; travel agencies
64 Pošta in telekomunikacije	190156	191728	188131	100,8	109,0	112,1	64 Post and telecommunications
J Finančno posredništvo	214347	211564	211373	98,7	107,3	109,5	J Financial intermediation
65 Fin. posred. brez zavarovalništva, skladow	218141	214690	214333	98,4	107,2	108,8	65 Financial intermed.,not insur.,pens.fund.
66 Zavarovalništvo brez socialnega, skladi	211555	209146	210418	98,9	103,7	106,6	66 Insurance, pension, not comp. soc. sec.
67 Pomožne dej. v fin. posred.	181527	185222	178397	102,0	113,9	114,7	67 Activities aux. to financial intermed.
K Nepremičnine, najem, poslovne stor.	166555	168168	163832	101,0	107,0	107,8	K Real estate,renting& business activities
70 Poslovanje z nepremičninami	155431	154890	152055	99,7	104,3	106,7	70 Real estate activities
71 Dajanje strojev, opreme v najem	140726	135480	139240	96,3	102,1	112,0	71 Renting equipment without operator
72 Obdelava podatkov, s tem povezane dej.	220176	227389	221195	103,3	107,8	105,3	72 Computer and related activities
73 Raziskovanje in razvoj	233279	233828	228238	100,2	106,4	106,3	73 Research and development
74 Druge poslovne dej.	148274	149126	145245	100,6	107,0	108,7	74 Other business activities
L Javna uprava, obramba, socialno zavarov.	198168	198073	198198	100,0	106,0	108,0	L Public administ.& defence; comp.soc.sec.
75 Javna uprava, obramba, socialno zavarov.	198168	198073	198198	100,0	106,0	108,0	75 Public administ.& defence; comp.soc.sec.
M Izobraževanje	194790	195155	191143	100,2	107,4	107,6	M Education
80 Izobraževanje	194790	195155	191143	100,2	107,4	107,6	80 Education
N Zdravstvo, socialno varstvo	188107	188951	188488	100,4	103,7	105,0	N Health and social work
85 Zdravstvo, socialno varstvo	188107	188951	188488	100,4	103,7	105,0	85 Health and social work
O Dr.javne, skupne in osebne stor.	185681	187453	184212	101,0	105,0	105,4	O Other social and personal services
90 Stor. javne higiene	139388	141664	138039	101,6	105,7	107,5	90 Refuse disposal, sanitation, etc.
91 Dej. združenj, organizacij	245239	247422	246037	100,9	105,7	108,3	91 Membership organisations nec.
92 Rekreatijske, kulturne, športne dej.	204665	206469	203072	100,9	104,9	104,9	92 Recreational, cultural& sport.activities
93 Dr. storitvene dej.	109746	110133	106509	100,4	104,2	104,4	93 Other service activities

Slika 4: Povprečne mesečne neto plače po področjih dejavnosti, Slovenija, oktober 2003
Chart 4: Average monthly net earnings by sections of activities, Slovenia, October 2003



Slika 5: Indeksi povprečnih mesečnih neto plač po področjih dejavnosti, Slovenija, oktober 2003
Chart 5: Indices of average monthly net earnings by sections of activities, Slovenia, October 2003



Skupaj	Total
A Kmetijstvo, lov, gozdarstvo	Agriculture, Hunting and Forestry
B Ribišstvo	Fishing
C Rudarstvo	Mining and Quarrying
D Predelovalne dejavnosti	Manufacturing
E Oskrba z elektriko, plinom, vodo	Electricity, Gas and Water Supply
F Gradbeništvo	Construction
G Trgovina; popravila motornih vozil	Wholesale, Retail; Certain Repair
H Gostinstvo	Hotels and Restaurants
I Promet, skladiščenje, zveze	Transport, Storage and Communication
J Finančno posredništvo	Financial Intermediation
K Nepremičnine, najem, poslovne storitve	Real Estate, Renting & Business Activities
L Javna uprava, obramba, socialno zavarovanje	Public Administ. & Defence; Comp. Soc. Sec.
M Izobraževanje	Education
N Zdravstvo, socialno varstvo	Health and Social Work
O Druge javne, skupne in osebne storitve	Other Social and Personal Services

1.5 Struktura povprečnih mesečnih bruto plač, Slovenija, oktober 2003

Structure of average monthly gross earnings, Slovenia, October 2003

Dejavnosti	SIT				Delež (%) (plača = 100 %) Share (%) (earnings = 100%)			Activities
	plače earnings	plače brez zaostalih izplačil earnings with- out overdue payme- nts	za- ostala izpla- čila overdue payme- nts	nad- ure over- time work	plače brez zaostalih izplačil earnings with- out overdue payme- nts	za- ostala izpla- čila overdue payme- nts	nad- ure over- time work	
Skupaj	257171	256696	475	4792	99,8	0,2	1,9	Total
A Kmetijstvo, lov, gozdarstvo	211087	211059	29	1373	100,0	-	0,7	A Agriculture, hunting and forestry
01 Kmetijstvo, lov, storitve	201685	201658	27	1821	100,0	-	0,9	01 Agriculture, hunting and services
02 Gozdarstvo, storitve	235037	235004	33	229	100,0	-	0,1	02 Forestry, logging and services
B Ribišтво	203864	203864	-	95	100,0	-	-	B Fishing
05 Ribišтво	203864	203864	-	95	100,0	-	-	05 Fishing, hatcheries and services
C Rudarstvo	306111	306094	17	7014	100,0	-	2,3	C Mining and quarrying
CA Pri. energetskih surovin	315878	315857	21	7306	100,0	-	2,3	CA Mining & quarrying of energy materials
10 Pri. črnega, rjavega premoga, lignita, šote	316573	316551	22	7405	100,0	-	2,3	10 Mining of coal & lignite; extrac. of peat
11 Pri. nafte, zemeljskega plina, stor.	Z	Z	Z	Z	Z	Z	Z	11 Extraction of petroleum & gas & services
12 Pri. uranovih in torijevih rud	Z	Z	Z	Z	Z	Z	Z	12 Mining of uranium and thorium ores
CB Pri. rud in kamnin razen energetskih	262680	262680	-	5714	100,0	-	2,2	CB Mining & quarrying, not energy materials
13 Pri. rud	Z	Z	Z	Z	Z	Z	Z	13 Mining of metal ores
14 Pri. dr. rudnin in kamnin	261924	261924	-	5691	100,0	-	2,2	14 Other mining and quarrying
D Predelovalne dejavnosti	217074	216670	404	5317	99,8	0,2	2,4	D Manufacturing
DA Pro. hrane, pijač, tobaka in izdel.	229600	228228	1373	2803	99,4	0,6	1,2	DA Mfr. of food; beverages and tobacco
15 Pro. hrane, pijač, krmil	228182	226779	1403	2682	99,4	0,6	1,2	15 Mfr. of food products and beverages
16 Pro. tobaka in izdel.	Z	Z	Z	Z	Z	Z	Z	16 Manufacture of tobacco products
DB Pro. tekstilij; tekstilnih, krznenih izdel.	156018	156010	8	2765	100,0	-	1,8	DB Mfr. of textiles and textile products
17 Pro. tekstilij	171785	171769	16	4770	100,0	-	2,8	17 Manufacture of textiles
18 Pro. oblačil; strojenje, dodelava krzna	138504	138504	-	538	100,0	-	0,4	18 Mfr. of wearing apparel; dress. of fur
DC Pro. usnja, usnjenih izdel.	169390	169390	-	2755	100,0	-	1,6	DC Mfr. of leather and leather products
19 Pro. usnja, usnjenih izdel.	169390	169390	-	2755	100,0	-	1,6	19 Leather tanning; mfr. of luggage, etc.
DD Obdelava in predelava lesa	177098	177098	-	2606	100,0	-	1,5	DD Manufacture of wood and wood products
20 Obdelava in predelava lesa	177098	177098	-	2606	100,0	-	1,5	20 Mfr. of wood and wood, cork, etc. goods
DE Pro. vlaknin, papirja; založništvo, tiskar.	252527	252460	67	4179	100,0	-	1,7	DE Mfr. of paper; publishing and printing
21 Pro. vlaknin, papirja ter izdel. iz njih	223204	223075	129	3634	99,9	0,1	1,6	21 Mfr. of pulp, paper and paper products
22 Založništvo, tiskarstvo	276209	276192	17	4619	100,0	-	1,7	22 Publishing, printing and recorded media
DF Pro. koksa, naftnih deriv., jedrskega goriva	273120	273120	-	1496	100,0	-	0,5	DF Mfr. of coke, petroleum prods.&nuc. fuel
23 Pro. koksa, naftnih deriv., jedrskega goriva	273120	273120	-	1496	100,0	-	0,5	23 Mfr. of coke, petroleum prods.&nuc. fuel
DG Pro. kemikalij, kemičnih izdel., umetnih vl.	341930	341927	3	6309	100,0	-	1,8	DG Mfr. of chemicals, prod.&man-made fibres
24 Pro. kemikalij, kemičnih izdel., umetnih vl.	341930	341927	3	6309	100,0	-	1,8	24 Mfr. of chemicals & chemical products
DH Pro. izdel. iz gume in plastičnih mas	217987	213452	4535	5068	97,9	2,1	2,3	DH Mfr. of rubber and plastic products
25 Pro. izdel. iz gume in plastičnih mas	217987	213452	4535	5068	97,9	2,1	2,3	25 Mfr. of rubber and plastic products
DI Pro. dr. nekovinskih mineralnih izdel.	213108	212987	121	4895	99,9	0,1	2,3	DI Mfr. of other non-metal.mineral products
26 Pro. dr. nekovinskih mineralnih izdel.	213108	212987	121	4895	99,9	0,1	2,3	26 Mfr. of other non-metal.mineral products
DJ Pro. kovin in kovinskih izdel.	215340	215329	12	5199	100,0	-	2,4	DJ Mfr. of basic metals & fabricated products
27 Pro. kovin	226914	226891	23	6578	100,0	-	2,9	27 Manufacture of basic metals
28 Pro. kovinskih izdel.brez strojev, naprav	211120	211112	8	4697	100,0	-	2,2	28 Mfr. of fabricated metal, not machines
DK Pro. strojev in naprav	226397	226156	241	12785	99,9	0,1	5,6	DK Mfr. of machinery and equipment nec.
29 Pro. strojev in naprav	226397	226156	241	12785	99,9	0,1	5,6	29 Mfr. of machinery and equipment nec.
DL Pro. električne, optične opreme	221142	221099	43	5763	100,0	-	2,6	DL Mfr. of electrical and optical equipment
30 Pro. pisarniških strojev, računalnikov	276044	275992	52	1664	100,0	-	0,6	30 Mfr. of office machinery and computers
31 Pro. el. strojev, aparatov	216846	216764	82	5946	100,0	-	2,7	31 Mfr. of electric. machinery etc. nec.
32 Pro. RTV, komunikacijskih aparatov,opreme	233024	233019	5	5331	100,0	-	2,3	32 Mfr. of radio, tv and equipment
33 Pro. medicin., finomehan., optičnih instr.	213443	213443	-	6197	100,0	-	2,9	33 Mfr. of medical & precision instruments

1.5 Struktura povprečnih mesečnih bruto plač, Slovenija, oktober 2003 (nadaljevanje)
Structure of average monthly gross earnings, Slovenia, October 2003 (continued)

Dejavnosti	SIT				Delež (%) (plača = 100 %) Share (%) (earnings = 100%)			Activities
	plače earnings	plače brez zaostalih izplačil earnings with- out overdue payme- nts	za- ostala izpla- čila overdue payme- nts	nad- ure over- time work	plače brez zaostalih izplačil earnings with- out overdue payme- nts	za- ostala izpla- čila overdue payme- nts	nad- ure over- time work	
DM Pro. vozil in plovil	221094	221069	25	4756	100,0	-	2,2	DM Manufacture of transport equipment
34 Pro. mot. vozil, prikolic, polprikolic	222430	222405	25	4926	100,0	-	2,2	34 Mfr. of motor vehicles, trailers, etc.
35 Pro. dr. vozil, plovil	217773	217749	24	4332	100,0	-	2,0	35 Mfr. of other transport equipment
DN Pro. pohištva, dr. pred. dej., reciklaža	181998	181998	-	3307	100,0	-	1,8	DN Manufacturing nec.
36 Pro. pohištva, dr. predelovalne dej.	177289	177289	-	3328	100,0	-	1,9	36 Mfr. of furniture; manufacturing nec.
37 Reciklaža	245149	245149	-	3026	100,0	-	1,2	37 Recycling
E Oskrba z elektriko, plinom, vodo	316947	316947	-	7444	100,0	-	2,3	E Electricity, gas and water supply
40 Oskrba z el., plinom, paro, toplo vodo	339763	339763	-	8666	100,0	-	2,6	40 Electricity, gas, steam and hot water
41 Zbiranje,čiščenje,distribucija vode	259906	259906	-	4388	100,0	-	1,7	41 Collection, purification etc. of water
F Gradbeništvo	211738	211231	508	6588	99,8	0,2	3,1	F Construction
45 Gradbeništvo	211738	211231	508	6588	99,8	0,2	3,1	45 Construction
G Trgovina; popravila mot. vozil	227279	226728	551	3228	99,8	0,2	1,4	G Wholesale, retail; certain repair
50 Poprav., trg. z mot. vozili, gorivi	261744	260551	1192	1648	99,5	0,5	0,6	50 Sale, repair etc. motors; fuel
51 Posredništvo, trg. na debelo, brez vozil	264480	263453	1027	1541	99,6	0,4	0,6	51 Wholesale, commission, not motors
52 Trg. na drobno brez mot. vozil; poprav. izd.	196326	196217	109	4635	99,9	0,1	2,4	52 Retail trade, not motors; repairs
H Gostinstvo	191628	191415	214	1270	99,9	0,1	0,7	H Hotels and restaurants
55 Gostinstvo	191628	191415	214	1270	99,9	0,1	0,7	55 Hotels and restaurants
I Promet, skladiščenje, zveze	273179	271490	1690	2158	99,4	0,6	0,8	I Transport, storage and communication
60 Kopenski promet, cevovodni transport	236992	236881	110	3154	100,0	-	1,3	60 Land transport; pipelines transport
61 Vodni promet	357250	357250	-	1727	100,0	-	0,5	61 Water transport
62 Zračni promet	585552	585552	-	9740	100,0	-	1,7	62 Air transport
63 Pomožne prometne dej., turistične org.	257785	254125	3660	1413	98,6	1,4	0,5	63 Supporting transport; travel agencies
64 Pošta in telekomunikacije	310527	309570	958	1684	99,7	0,3	0,5	64 Post and telecommunications
J Finančno posredništvo	356502	356006	496	2195	99,9	0,1	0,6	J Financial intermediation
65 Fin. posred. brez zavarovalništva, skladow	359975	359699	277	2838	99,9	0,1	0,8	65 Financial intermed.,not insur.,pens.fund.
66 Zavarovalništvo brez socialnega, skladi	356235	356025	210	985	99,9	0,1	0,3	66 Insurance, pension, not comp. soc. sec.
67 Pomožne dej. v fin. posred.	314991	310339	4652	376	98,5	1,5	0,1	67 Activities aux. to financial intermed.
K Nepremičnine, najem, poslovne stor.	276520	275543	977	2617	99,6	0,4	0,9	K Real estate,renting& business activities
70 Poslovanje z nepremičninami	249438	249310	129	947	99,9	0,1	0,4	70 Real estate activities
71 Dajanje strojev, opreme v najem	210321	210321	-	305	100,0	-	0,1	71 Renting equipment without operator
72 Obdelava podatkov, s tem povezane dej.	388447	383537	4910	1630	98,7	1,3	0,4	72 Computer and related activities
73 Raziskovanje in razvoj	397665	397665	-	4503	100,0	-	1,1	73 Research and development
74 Druge poslovne dej.	241127	240607	519	2617	99,8	0,2	1,1	74 Other business activities
L Javna uprava, obramba, socialno zavarov.	321448	321399	49	4168	100,0	-	1,3	L Public administ.& defence; comp.soc.sec.
75 Javna uprava, obramba, socialno zavarov.	321448	321399	49	4168	100,0	-	1,3	75 Public administ.& defence; comp.soc.sec.
M Izobraževanje	315773	315640	132	2102	100,0	-	0,7	M Education
80 Izobraževanje	315773	315640	132	2102	100,0	-	0,7	80 Education
N Zdravstvo, socialno varstvo	307592	307333	259	15263	99,9	0,1	5,0	N Health and social work
85 Zdravstvo, socialno varstvo	307592	307333	259	15263	99,9	0,1	5,0	85 Health and social work
O Dr.javne, skupne in osebne stor.	307888	307074	814	2106	99,7	0,3	0,7	O Other social and personal services
90 Stor. javne higiene	218856	218856	-	5242	100,0	-	2,4	90 Refuse disposal, sanitation, etc.
91 Dej. združenj, organizacij	429900	429900	-	1312	100,0	-	0,3	91 Membership organisations nec.
92 Rekreatijske, kulturne, športne dej.	342968	341707	1261	1114	99,6	0,4	0,3	92 Recreational, cultural& sport.activities
93 Dr. storitvene dej.	166355	166355	-	3114	100,0	-	1,9	93 Other service activities

1.6 Povprečna mesečna bruto in neto plača, Slovenija, avgust 2003 - oktober 2003

Average monthly gross and net earnings, Slovenia, August 2003 - October 2003

	Bruto Gross	Neto Net	
Skupaj	254148	159522	Total

1.7 Povprečna mesečna bruto plača in indeks, Slovenija, november 2002 - oktober 2003

Average monthly gross earnings and index, Slovenia, November 2002 - October 2003

	Bruto/Gross (SIT)	Indeks/Indices $\frac{X\ 03}{\varnothing\ XI\ 02 - X\ 03}$	
Skupaj	250435	102,7	Total

1.8 Indeksi povprečnih mesečnih bruto in neto plač, Slovenija, oktober 2003

Indices of average monthly gross and net earnings, Slovenia, October 2003

	Bruto/Gross				Neto/Net				
	$\frac{X\ 03}{XII\ 02}$	$\frac{X\ 03}{\varnothing\ 02}$	$\frac{\varnothing\ I-X\ 03}{XII\ 02}$	$\frac{\varnothing\ I-X\ 03}{\varnothing\ 02}$	$\frac{X\ 03}{XII\ 02}$	$\frac{X\ 03}{\varnothing\ 02}$	$\frac{\varnothing\ I-X\ 03}{XII\ 02}$	$\frac{\varnothing\ I-X\ 03}{\varnothing\ 02}$	
Skupaj	98,1	109,2	95,0	105,8	98,4	109,0	95,6	105,9	Total

1.9 Indeksi realnih povprečnih mesečnih bruto plač po dejavnostih, Slovenija, oktober 2003

Indices of real average monthly gross earnings by activities, Slovenia, October 2003

Dejavnosti	Indeksi/Indices			Activities
	$\frac{X\ 03}{IX\ 03}$	$\frac{X\ 03}{X\ 02}$	$\frac{\varnothing\ I-X\ 03}{\varnothing\ I-X\ 02}$	
Skupaj	101,0	102,3	102,0	Total
A Kmetijstvo, lov, gozdarstvo	101,2	97,2	100,0	A Agriculture, hunting and forestry
B Ribištvo	100,3	98,1	102,1	B Fishing
C Rudarstvo	100,3	104,0	104,1	C Mining and quarrying
CA Pri. energetskih surovin	99,8	104,1	104,4	CA Mining & quarrying of energy materials
CB Pri. rud. in kamnin brez energetskih	102,4	104,7	103,2	CB Mining & quarrying, not energy materials
D Predelovalne dejavnosti	102,0	102,7	102,0	D Manufacturing
DA Pro. hrane, pijač, tobaknih izd.	100,5	100,0	99,8	DA Mfr. of food, beverages and tobacco
DB Pro. tekstilij; tekstilnih, krznenih izd.	100,8	103,6	101,2	DB Mfr. of textiles and textile products
DC Pro. usnja, usnjenih izd.	101,9	106,9	99,8	DC Mfr. of leather and leather products
DD Obdelava in predelava lesa	101,1	101,4	100,5	DD Manufacture of wood and wood products
DE Pro. vlaknin, papirja; založništvo, tiskar.	100,9	99,9	100,9	DE Mfr. of paper; publishing and printing
DF Pro. kokska, naftnih deriv., jedrskega goriva	103,3	116,4	107,2	DF Mfr. of coke, petroleum prods. & nuc. fuel
DG Pro. kemikalij, kemičnih izd., umetnih vl.	103,4	105,7	103,8	DG Mfr. of chemicals, prod. & man-made fibres
DH Pro. izd. iz gume in plastičnih mas	104,5	104,2	100,4	DH Mfr. of rubber and plastic products
DI Pro. dr. nekovinskih mineralnih izd.	106,6	101,9	100,7	DI Mfr. of other non-metal. mineral products
DJ Pro. kovin in kovinskih izd.	101,8	101,1	101,6	DJ Mfr. of basic metals & fabricated products
DK Pro. strojev in naprav	104,0	107,1	103,7	DK Mfr. of machinery and equipment nec.
DL Pro. električne, optične opreme	101,0	100,6	101,5	DL Mfr. of electrical and optical equipment
DM Pro. vozil in plovil	99,8	99,0	100,2	DM Mfr. of transport equipment
DN Pro. pohištva, dr. pred. dej., reciklaža	101,0	100,9	101,3	DN Manufacturing nec.
E Oskrba z elektriko, plinom, vodo	102,0	107,1	103,8	E Electricity, gas and water supply
F Gradbeništvo	101,4	103,0	102,8	F Construction
G Trgovina; popravila mot. vozil	102,7	102,2	101,4	G Wholesale, retail; certain repair
H Gostinstvo	100,4	101,1	100,7	H Hotels and restaurants
I Promet, skladiščenje, zveze	100,6	103,0	102,7	I Transport, storage and communication
J Finančno posredništvo	98,2	102,8	103,9	J Financial intermediation
K Nepremičnine, najem, poslovne stor.	101,2	102,2	102,2	K Real estate, renting & business activities
L Javna uprava, obramba, socialno zavarov.	99,5	101,1	101,9	L Public administ. & defence; comp. soc. sec.
M Izobraževanje	100,1	102,7	101,8	M Education
N Zdravstvo, socialno varstvo¹⁾	100,3	98,7	99,0	N Health and social work¹⁾
O Dr. javne, skupne in osebne stor.	100,9	99,9	99,2	O Other social and personal services

1.10 Povprečne mesečne bruto plače po statističnih regijah, Slovenija, oktober 2003
Average monthly gross earnings by statistical regions, Slovenia, October 2003

Statistične regije Statistical regions	SIT			Indeksi/Indices		
	IX 03	X 03	Ø I-X 03	$\frac{X\ 03}{IX\ 03}$	$\frac{X\ 03}{X\ 02}$	$\frac{\text{Ø I-X 03}}{\text{Ø I-X 02}}$
Slovenija/Slovenia	253770	257171	249020	101,3	107,2	107,8
01 Pomurska	211548	214340	207012	101,3	106,8	105,9
02 Podravska	236233	238747	230874	101,1	107,1	107,3
03 Koroška	222202	223728	215559	100,7	108,2	108,7
04 Savinjska	229850	235553	226303	102,5	107,3	107,7
05 Zasavska	236927	238953	231381	100,9	107,1	109,2
06 Spodnjeposavska	227329	231259	224060	101,7	109,3	110,2
07 Jugovzhodna Slovenija	235762	241901	230588	102,6	107,5	106,5
08 Osrednjeslovenska	292655	295575	288587	101,0	106,8	107,9
09 Gorenjska	244372	247038	239344	101,1	107,0	107,6
10 Notranjsko-kraška	229946	234611	225969	102,0	106,4	106,7
11 Goriška	248703	253249	242512	101,8	106,8	107,2
12 Obalno-kraška	257033	257743	250906	100,3	106,4	107,8

1.11 Povprečne mesečne neto plače po statističnih regijah, Slovenija, oktober 2003
Average monthly net earnings by statistical regions, Slovenia, October 2003

Statistične regije Statistical regions	SIT			Indeksi/Indices		
	IX 03	X 03	Ø I-X 03	$\frac{X\ 03}{IX\ 03}$	$\frac{X\ 03}{X\ 02}$	$\frac{\text{Ø I-X 03}}{\text{Ø I-X 02}}$
Slovenija/Slovenia	159456	161240	156653	101,1	107,1	107,8
01 Pomurska	136985	138769	134383	101,3	106,7	106,0
02 Podravska	150238	151548	147188	100,9	107,0	107,3
03 Koroška	143328	144298	139442	100,7	107,8	108,8
04 Savinjska	147209	150507	145147	102,2	107,3	107,7
05 Zasavska	151244	152520	148027	100,8	106,9	108,9
06 Spodnjeposavska	146070	148723	144107	101,8	109,6	109,9
07 Jugovzhodna Slovenija	150493	153404	147344	101,9	106,9	106,6
08 Osrednjeslovenska	179104	180454	176622	100,8	106,8	108,0
09 Gorenjska	155412	156801	152412	100,9	107,0	107,8
10 Notranjsko-kraška	147994	150439	145488	101,7	106,2	106,8
11 Goriška	157863	160388	154164	101,6	106,6	107,3
12 Obalno-kraška	160784	161024	157365	100,1	105,9	107,6

1.12 Povprečne mesečne bruto in neto plače po upravnih enotah, Slovenija, oktober 2003
 Average monthly gross and net earnings by administrative units, Slovenia, October 2003

Upravne enote Administrative units	Bruto plače/Gross earnings			Neto plače/Net earnings		
	SIT		Indeksi/Indices	SIT		Indeksi/Indices
	X 03	Ø I-X 03	$\frac{X\ 03}{IX\ 03}$	X 03	Ø I-X 03	$\frac{X\ 03}{IX\ 03}$
Slovenija / Slovenia	257171	249020	101,3	161240	156653	101,1
Ajdovščina	239992	230994	101,4	155951	149360	101,9
Brežice	227498	219185	101,5	146661	141478	101,4
Celje	257001	248467	101,7	162122	157181	101,6
Cerknica	222879	210542	103,1	143554	136517	102,6
Črnomelj	210493	196617	102,8	137679	129566	102,3
Domžale	238102	232372	100,2	151041	147718	100,0
Dravograd	229948	216571	102,6	148780	139822	102,6
Gornja Radgona	222788	208871	101,6	143512	135329	101,6
Grosuplje	233974	226886	99,9	149589	145370	100,0
Hrastnik	219165	210954	102,9	139305	134997	102,4
Idrija	237659	225652	103,5	152816	145878	103,0
Ilirska Bistrica	224883	214773	102,0	145186	139551	101,3
Izola/Isola	236499	231793	100,1	149656	146776	100,2
Jesenice	243044	237922	101,1	154685	151692	101,0
Kamnik	212537	208086	99,8	137866	135170	100,0
Kočevje	209431	198958	102,1	135621	129491	101,6
Koper/Capodistria	265424	258834	99,9	164796	161304	99,8
Kranj	269283	259893	101,5	168523	163442	101,2
Krško	243107	239794	102,3	154808	152370	102,3
Laško	234785	230914	102,2	150650	148290	101,9
Lenart	230552	217608	103,8	149039	141890	103,1
Lendava/Lendva	220006	207997	102,7	143375	135593	102,7
Litija	206589	198477	100,2	133835	128864	100,0
Ljubljana	310684	303737	101,1	188186	184438	100,8
Ljutomer	207262	202305	100,3	134871	132237	100,2
Logatec	215864	206356	101,7	140323	134532	101,7
Maribor	251827	243800	100,8	158122	153821	100,7
Metlika	217310	192910	111,5	137326	125790	107,9
Mozirje	196831	189963	99,5	129383	125382	99,7
Murska Sobota	212152	207388	101,1	137108	134305	101,1
Nova Gorica	270462	258876	101,5	168549	162257	101,2
Novo mesto	266946	256941	102,0	166859	161534	101,5
Ormož	202482	192354	99,1	131612	125731	99,2
Pesnica	224859	213946	101,1	145687	138985	101,2
Piran/Pirano	261543	257746	100,4	162061	159829	100,3
Postojna	245602	239478	101,5	156706	153118	101,3
Ptuj	215374	210425	101,9	139332	136404	101,4
Radlje ob Dravi	196714	190552	99,1	128751	125137	99,3
Radovljica	224890	217377	100,3	144721	139829	100,4
Ravne na Koroškem	234883	229413	99,4	150596	147349	99,7
Ribnica	220077	209746	102,4	142669	137245	101,9
Ruše	225274	214460	103,3	145038	138827	102,8
Sevnica	209804	197516	100,5	137866	130251	101,1
Sežana	248054	237622	101,4	157364	152037	100,8
Slovenj Gradec	224177	214100	102,2	144470	138671	101,8
Slovenska Bistrica	230316	220781	101,0	148027	142722	101,0
Slovenske Konjice	216561	209046	101,6	139762	135589	101,6
Šentjur pri Celju	222689	214260	101,7	143705	138646	101,7
Škofja Loka	225801	218930	100,5	146278	142304	100,5
Šmarje pri Jelšah	202722	192912	109,1	132430	126301	108,4
Tolmin	216216	207452	101,6	140506	135520	101,3
Trbovlje	254241	249158	99,4	162639	159348	99,6
Trebnje	218986	214694	101,8	141325	139235	101,5
Trzin	202325	197214	100,4	131759	128498	100,4
Velenje	243287	230608	102,8	155065	147909	102,3
Vrhnika	212642	201089	101,5	137480	130813	101,2
Zagorje ob Savi	228864	217162	102,1	145966	139036	102,0
Zalec	213454	204938	102,1	137927	132865	101,8

1.13 Povprečne mesečne bruto in neto plače po občinah, Slovenija, oktober 2003
Average monthly gross and net earnings by municipalities, Slovenia, October 2003

Občine Municipalities	Bruto plače/Gross earnings			Neto plače/Net earnings		
	SIT		Indeksi/Indices	SIT		Indeksi/Indices
	X 03	Ø I-X 03	$\frac{X 03}{IX 03}$	X 03	Ø I-X 03	$\frac{X 03}{IX 03}$
Slovenija/Slovenia	257171	249020	101,3	161240	156653	101,1
Ajdovščina	242250	232909	101,7	157245	150257	102,2
Beltinci	205730	197204	103,1	135427	129915	103,7
Benedikt	240108	242227	100,3	154391	155593	100,3
Bistrica ob Sotli	222507	203717	104,1	144968	133710	103,1
Bled	236054	227003	100,8	150987	144890	100,9
Bloke	245643	235271	101,6	158972	153043	101,4
Bohinj	191123	185097	99,3	128596	123648	99,6
Borovnica	238091	222858	101,8	155277	144973	101,5
Bovec	209347	199180	101,9	135507	129802	101,6
Braslovče	209924	204467	98,7	136774	132569	98,9
Brda	241453	241308	97,3	153335	155193	96,2
Brezovica	223309	213058	101,9	145814	139003	101,8
Brežice	226613	218422	101,4	146173	141059	101,4
Cankova	219011	213438	97,7	143026	139556	98,3
Celje	259100	250526	101,7	163119	158153	101,6
Cerklje na Gorenjskem	361342	350385	102,1	213042	207920	101,5
Cerknica	207246	197977	101,6	134428	128965	101,3
Cerkno	224748	206808	105,6	149556	138531	105,1
Cerkvenjak	262014	253646	102,9	168013	163346	102,7
Črenšovci	190152	178117	100,7	126459	118285	100,5
Črna na Koroškem	247982	241332	97,4	158442	154332	97,8
Črnomelj	215194	198564	104,0	140494	130460	103,6
Destričnik	221955	210703	107,4	142059	135641	107,7
Divača	255773	245058	101,2	163473	157459	100,8
Dobje	239730	216292	101,9	155176	141232	101,8
Dobrepolje	194909	190763	101,3	129249	126830	100,3
Dobrna	221331	214326	101,2	142459	138535	101,6
Dobrova-Polhov Gradec	211665	207915	100,9	138162	134901	102,1
Dobrovnik	259222	268136	97,7	163941	167595	98,4
Dol pri Ljubljani	321171	301699	104,4	189695	179909	104,0
Dolenjske Toplice	243334	236578	102,4	154427	150602	102,1
Domžale	236877	229619	100,5	151157	147297	100,4
Dornava	253318	238282	106,3	164282	155903	105,5
Dravograd	229948	216571	102,6	148780	139822	102,6
Duplek	248590	242919	102,2	158354	155526	101,7
Gorenja vas-Poljane	234266	220620	101,8	152407	144470	101,7
Gorišnica	230593	224070	103,0	149828	146510	101,7
Gornja Radgona	222546	205722	101,5	143301	133528	101,6
Gornji Grad	208807	201875	103,5	136993	132333	103,2
Gornji Petrovci	150262	169207	102,3	102565	113570	102,0
Grad	191949	182725	99,6	128263	123375	99,7
Grosuplje	235754	227281	98,8	150785	145818	99,1
Hajdina	192982	192473	95,6	128735	127336	96,8
Hoče-Slivnica	227358	202906	108,0	145839	131919	106,9
Hodoš	282295	283810	98,3	181046	182379	98,7
Horjul	244901	222442	100,9	157892	145248	100,7
Hrastnik	219165	210954	102,9	139305	134997	102,4
Hrpelje-Kozina	248784	233098	104,0	157886	149528	103,3
Idrija	242610	232971	102,8	154067	148731	102,2
Ig	256376	253831	101,2	163882	162842	97,0
Ilirska Bistrica	224883	214773	102,0	145186	139551	101,3
Ivančna Gorica	241714	236827	101,5	153129	150034	101,4
Izola/Isola	236475	231778	100,1	149644	146768	100,2
Jesenice	242751	236306	101,4	154749	150941	101,3
Jezersko	262285	256376	98,6	159570	155997	99,5
Juršinci	256574	233626	104,4	161816	153128	100,8
Kamnik	215249	210626	99,7	139537	136730	99,9
Kanal	246247	237590	102,4	157052	152056	102,1
Kidričevo	187104	179865	105,3	122803	117914	104,8
Kobarid	211715	205023	101,7	138513	134849	101,1
Kobilje	174735	174433	89,0	114948	114559	89,7
Kočevje	210290	199625	102,1	136194	129910	101,6
Komen	248146	228410	105,1	158528	147424	104,1

1.13 Povprečne mesečne bruto in neto plače po občinah, Slovenija, oktober 2003 (nadaljevanje)
Average monthly gross and net earnings by municipalities, Slovenia, October 2003 (continued)

Občine Municipalities	Bruto plače/Gross earnings			Neto plače/Net earnings		
	SIT		Indeksi/Indices	SIT		Indeksi/Indices
	X 03	Ø I-X 03	$\frac{X 03}{IX 03}$	X 03	Ø I-X 03	$\frac{X 03}{IX 03}$
Komenda	176205	171414	101,0	115463	112601	101,4
Koper/Capodistria	265659	258945	99,9	164928	161367	99,8
Kostel	209765	204661	103,8	130066	130360	100,4
Kozje	183931	172463	112,4	122050	114917	111,4
Kranj	267463	258075	101,4	168031	162857	101,1
Kranjska Gora	248532	249438	99,2	155941	156906	98,7
Križevci	226786	221825	100,8	148368	145377	100,9
Krško	243789	240442	102,4	155179	152722	102,4
Kungota	234032	219599	101,8	152970	144294	101,0
Kuzma	230142	221464	101,0	149069	144740	100,1
Laško	246153	241475	102,8	157067	154166	102,4
Lenart	228701	215006	104,1	147949	140379	103,4
Lendava/Lendva	237626	227756	102,6	153275	147180	102,5
Litija	208498	202532	99,4	134477	130850	99,3
Ljubljana	313685	306715	101,1	189672	185921	100,9
Ljubno	184558	177363	103,6	122048	118965	103,7
Ljutomer	202430	197213	100,3	131731	128930	100,0
Logatec	215864	206356	101,7	140323	134532	101,7
Loška dolina	244364	226473	105,7	155764	145838	104,9
Loški Potok	201066	193450	101,9	133034	128398	102,0
Lovrenc na Pohorju	184102	175663	101,0	121638	116775	100,9
Luče	236955	223540	99,9	152409	145050	99,7
Lukovica	224487	214556	102,0	144239	138012	101,9
Majšperk	146004	138648	101,4	101229	95997	101,3
Maribor	253137	245757	100,7	158757	154845	100,6
Markovci	225732	218445	101,5	145354	140804	101,7
Medvode	242102	240932	99,1	153957	153307	99,0
Mengeš	273656	272563	98,9	170387	168959	99,1
Metlika	215747	190855	110,7	136266	124531	107,0
Mežica	213810	209555	93,5	137363	134817	93,7
Miklavž na Dravskem polju	215797	211930	101,2	139292	136674	100,3
Miren-Kostanjevica	212762	205750	101,7	136711	133691	100,6
Mirna Peč	224007	221621	101,7	141955	142353	100,3
Mislinja	210234	200958	101,9	136398	131521	101,4
Moravče	256474	240097	102,8	166803	157660	101,8
Moravske Toplice	220838	203473	101,8	144387	133054	103,7
Mozirje	241467	237645	94,9	156378	153795	96,4
Murska Sobota	211569	206561	101,0	136376	133556	100,8
Muta	211439	197856	102,5	137619	130372	102,3
Naklo	241968	233001	102,5	152439	148078	101,5
Nazarje	182791	174725	102,0	120869	116188	101,5
Nova Gorica	279582	266873	101,2	173070	166150	100,9
Novo mesto	272236	262021	102,1	169642	164196	101,6
Odranci	254361	242879	99,5	165548	158018	100,4
Oplotnica	224525	217202	103,7	145095	141252	103,0
Ormož	202482	192354	99,1	131612	125731	99,2
Osilnica	163599	155515	101,5	108719	104020	100,7
Pesnica	203452	192218	100,3	133442	125279	101,8
Piran/Pirano	261554	257769	100,4	162068	159840	100,3
Pivka	210230	199151	102,2	135929	129664	101,7
Podčetrtek	209893	202606	104,1	136004	131598	103,5
Podlehnik	245194	242690	99,9	158060	156572	99,8
Podvelka	200130	197509	97,3	130328	128915	97,4
Polzela	170026	168513	101,0	113352	112371	100,9
Postojna	255205	250254	101,3	162346	159386	101,1
Prebold	179980	169956	103,9	118452	111548	104,9
Preddvor	210233	206821	101,2	138311	135665	100,8
Prevalje	220580	214803	98,4	141077	137116	99,6
Ptuj	226296	223275	100,8	145224	143704	100,3
Puonci	242634	232443	100,5	154899	148776	100,7
Rače-Fram	260627	241417	101,7	163826	153430	101,3
Radeče	197949	197432	100,1	129858	129661	100,0
Radenci	224934	218370	102,1	144525	140556	101,9
Radlje ob Dravi	185387	182141	97,5	121940	119897	97,8
Radovljica	224251	217705	100,1	143835	139840	100,2

1.13 Povprečne mesečne bruto in neto plače po občinah, Slovenija, oktober 2003 (nadaljevanje)
Average monthly gross and net earnings by municipalities, Slovenia, October 2003 (continued)

Občine Municipalities	Bruto plače/Gross earnings			Neto plače/Net earnings		
	SIT		Indeksi/Indices	SIT		Indeksi/Indices
	X 03	Ø I- X 03	$\frac{X 03}{IX 03}$	X 03	Ø I- X 03	$\frac{X 03}{IX 03}$
Ravne na Koroškem	243734	237807	101,4	156377	153047	101,5
Razkrižje	254573	250088	96,0	167985	161980	99,4
Ribnica	223660	213411	102,2	144919	139539	101,7
Ribnica na Pohorju	180615	187828	96,4	117300	121744	96,5
Rogaška Slatina	189996	181562	113,4	124747	119295	112,6
Rogašovci	239548	225451	109,2	155162	147568	108,5
Rogatec	211490	191465	106,5	139030	126570	106,3
Ruše	229148	219999	104,2	147504	142233	103,7
Selnica ob Dravi	242748	225688	102,2	154311	144598	101,5
Semič	196497	190675	99,1	129296	126835	98,4
Sevnica	209804	197511	100,5	137865	130247	101,1
Sežana	245389	237247	100,6	155304	151450	100,1
Slovenj Gradec	224867	214786	102,3	144870	139046	101,8
Slovenska Bistrica	230476	220875	100,9	148108	142761	100,9
Slovenske Konjice	218776	210244	101,7	141138	135976	102,2
Sodražica	207070	195497	103,4	133271	127604	102,5
Solčava	203164	198840	102,7	133634	130604	102,5
Starše	259189	256872	98,2	164323	163584	98,2
Sveta Ana	301457	296701	98,6	190907	188121	98,9
Sveti Andraž v Slov. goricah	271521	269113	101,3	169409	168781	101,2
Sveti Jurij	218350	215802	99,8	144167	141077	100,3
Šalovci	265848	262522	103,8	170419	168143	103,9
Šempeter-Vrtojba	262551	251720	102,7	165192	159112	102,3
Šenčur	235298	228122	101,2	149799	146063	100,8
Šentilj	229476	219311	101,2	147891	142034	101,1
Šentjernej	208894	200314	98,8	136608	131788	99,0
Šentjur pri Celju	222259	214200	101,7	143415	138570	101,7
Škocjan	250895	228555	109,4	155720	146614	105,3
Škofja Loka	229087	222511	100,4	147781	144015	100,3
Škofljica	223223	216426	99,8	144314	140519	99,5
Šmarje pri Jelšah	242990	236712	100,9	155797	152317	100,6
Šmartno ob Paki	192397	185588	101,3	125850	122376	100,6
Šmartno pri Litiji	200376	185863	102,7	131746	122685	102,3
Šoštanj	256717	247635	103,7	161248	155981	103,0
Štore	226923	219068	101,0	148089	143397	101,0
Tabor	221429	215228	97,3	143534	140421	97,4
Tišina	254929	260742	98,3	163563	165203	100,1
Tolmin	219094	210370	101,5	142355	137349	101,3
Trbovlje	255668	250179	99,5	163512	159972	99,7
Trebnje	218986	214694	101,8	141325	139235	101,5
Trnovska vas	232829	235727	99,3	153668	156268	99,0
Trzin	220282	216606	99,9	139238	136681	99,5
Tržič	202322	197177	100,4	131763	128480	100,4
Turnišče	147340	133686	106,1	103343	92152	106,2
Velenje	242711	229521	102,7	154905	147471	102,3
Velika Polana	161911	152490	102,8	110119	103532	103,7
Velike Lašče	224146	204903	103,9	144094	133433	103,1
Veržej	247095	242885	100,4	157986	157729	99,9
Videm	232191	219153	101,4	149585	141436	101,1
Vipava	224535	217681	99,5	147080	143097	99,6
Vitanje	195538	190918	102,1	129671	127063	101,9
Vodice	235011	225757	100,1	151082	146536	99,7
Vojnik	266339	256921	101,3	167859	162720	100,9
Vransko	226500	213948	101,6	146030	138424	101,2
Vrhnika	210638	199087	101,6	136114	129562	101,3
Vuzenica	214012	203201	100,7	139771	132379	100,8
Zagorje ob Savi	227875	216890	101,8	145351	138849	101,8
Zavrč	235397	224605	100,3	152485	144819	101,0
Zreče	215959	209143	101,5	139196	135791	101,1
Žalec	228401	218384	102,3	146351	140591	101,9
Železniki	219883	216080	100,4	143872	141368	100,5
Žetale	271765	257850	99,7	174993	166642	100,1
Žiri	216384	207119	101,0	140680	135553	100,7
Žirovnica	230317	235874	99,9	148659	151310	100,2
Žužemberk	216247	206640	100,5	141622	135808	100,7

2. INDEKS POVPREČNIH MESEČNIH BRUTO PLAČ ZAPOSLENIH OSEB, KI SO PREJELE PLAČO, SLOVENIJA, OKTOBER 2003¹⁾
INDEX OF AVERAGE MONTHLY GROSS EARNINGS OF PERSONS IN PAID EMPLOYMENT WHO RECEIVED EARNINGS, SLOVENIA, OCTOBER 2003¹⁾

	Indeks / Index	
	$\frac{X\ 03}{IX\ 03}$	

Slovenija **101,2** **Slovenia**

1) Med zaposlene osebe, ki so prejele plačo, štejemo osebe, zaposlene v podjetjih, družbah in organizacijah, osebe, zaposlene v zasebnih podjetjih z enim ali dvema zaposlenima osebama in osebe, zaposlene pri samozaposlenih osebah.
Persons in paid employment include persons in paid employment in enterprises, companies and organisations, persons in paid employment in private enterprises with one or two persons in paid employment and persons in paid employment by self-employed persons.

3. PLAČE NA URO V PODJETJIH, DRUŽBAH IN ORGANIZACIJAH, SLOVENIJA, OKTOBER 2003
EARNINGS PER HOUR IN ENTERPRISES, COMPANIES AND ORGANISATIONS, SLOVENIA, OCTOBER 2003

3.1 Povprečno število plačanih ur po dejavnostih, Slovenija, oktober 2003

Average number of hours paid for by activities, Slovenia, October 2003

Dejavnosti	Povprečno število plačanih ur Average number of hours paid for			Indeksi Indices $\frac{X\ 03}{IX\ 03}$	Activities
	IX 03	X 03	Ø I-X 03		
Skupaj	174	179	173	102,9	Total
A Kmetijstvo, lov, gozdarstvo	172	178	171	103,5	A Agriculture, hunting and forestry
01 Kmetijstvo, lov, storitve	172	178	172	103,5	01 Agriculture, hunting and services
02 Gozdarstvo, storitve	171	178	169	104,1	02 Forestry, logging and services
B Ribištvo	172	179	172	104,1	B Fishing
05 Ribištvo	172	179	172	104,1	05 Fishing, hatcheries and services
C Rudarstvo	170	173	170	101,8	C Mining and quarrying
CA Pri. energetskih surovin	169	171	168	101,2	CA Mining & quarrying of energy materials
10 Pri. črnega, rjavega premoga, lignita, šote	169	171	168	101,2	10 Mining of coal & lignite; extrac. of peat
11 Pri. nafte, zemeljskega plina, stor.	Z	Z	Z	Z	11 Extraction of petroleum & gas & services
12 Pri. uranovih in torijevih rud	Z	Z	Z	Z	12 Mining of uranium and thorium ores
CB Pri. rud in kamnin razen energetskih	177	183	176	103,4	CB Mining & quarrying, not energy materials
13 Pri. rud	Z	Z	Z	Z	13 Mining of metal ores
14 Pri. dr. rudnin in kamnin	177	183	176	103,4	14 Other mining and quarrying
D Predelovalne dejavnosti	175	180	174	102,9	D Manufacturing
DA Pro. hrane, pijač, tobaknih izd.	175	178	173	101,7	DA Mfr. of food; beverages and tobacco
15 Pro. hrane, pijač, krmil	175	179	173	102,3	15 Mfr. of food products and beverages
16 Pro. tobaknih izd.	Z	Z	Z	Z	16 Manufacture of tobacco products
DB Pro. tekstilij; tekstilnih, krznenih izd.	173	177	171	102,3	DB Mfr. of textiles and textile products
17 Pro. tekstilij	176	181	173	102,8	17 Manufacture of textiles
18 Pro. oblačil; strojenje, dodelava krzna	170	173	169	101,8	18 Mfr. of wearing apparel; dress. of fur
DC Pro. usnja, usnjenih izd.	176	182	175	103,4	DC Mfr. of leather and leather products
19 Pro. usnja, usnjenih izd.	176	182	175	103,4	19 Leather tanning; mfr. of luggage, etc.
DD Obdelava in predelava lesa	174	179	172	102,9	DD Manufacture of wood and wood products
20 Obdelava in predelava lesa	174	179	172	102,9	20 Mfr. of wood and wood, cork, etc. goods
DE Pro. vlaknin, papirja; založništvo, tiskar.	174	180	173	103,4	DE Mfr. of paper; publishing and printing
21 Pro. vlaknin, papirja ter izd. iz njih	174	181	174	104,0	21 Mfr. of pulp, paper and paper products
22 Založništvo, tiskarstvo	174	180	172	103,4	22 Publishing, printing and recorded media
DF Pro. koksa, naftnih deriv., jedrskega goriva	167	177	169	106,0	DF Mfr. of coke, petroleum prods.&nuc. fuel
23 Pro. koksa, naftnih deriv., jedrskega goriva	167	177	169	106,0	23 Mfr. of coke, petroleum prods.&nuc. fuel
DG Pro. kemikalij, kemičnih izd., umetnih vl.	175	183	174	104,6	DG Mfr. of chemicals, prod.&man-made fibres
24 Pro. kemikalij, kemičnih izd., umetnih vl.	175	183	174	104,6	24 Mfr. of chemicals & chemical products
DH Pro. izd. iz gume in plastičnih mas	174	180	173	103,4	DH Mfr. of rubber and plastic products
25 Pro. izd. iz gume in plastičnih mas	174	180	173	103,4	25 Mfr. of rubber and plastic products
DI Pro. dr. nekovinskih mineralnih izd.	176	181	174	102,8	DI Mfr. of other non-metal.mineral products
26 Pro. dr. nekovinskih mineralnih izd.	176	181	174	102,8	26 Mfr. of other non-metal.mineral products
DJ Pro. kovin in kovinskih izd.	174	180	174	103,4	DJ Mfr. of basic metals & fabricated products
27 Pro. kovin	175	182	175	104,0	27 Manufacture of basic metals
28 Pro. kovinskih izd.brez strojev, naprav	174	180	174	103,4	28 Mfr. of fabricated metal, not machines
DK Pro. strojev in naprav	177	184	175	104,0	DK Mfr. of machinery and equipment nec.
29 Pro. strojev in naprav	177	184	175	104,0	29 Mfr. of machinery and equipment nec.

3.1 Povprečno število plačanih ur po dejavnostih, Slovenija, oktober 2003 (nadaljevanje)
Average number of hours paid for by activities, Slovenia, October 2003 (continued)

Dejavnosti	Povprečno število plačanih ur Average number of hours paid for			Indeksi Indices	Activities
	IX 03	X 03	Ø I-X 03		
DL Pro. električne, optične opreme	176	182	174	103,4	DL Mfr. of electrical and optical equipment
30 Pro. pisarniških strojev, računalnikov	174	180	173	103,4	30 Mfr. of office machinery and computers
31 Pro. el. strojev, aparatov	175	181	173	103,4	31 Mfr. of electric. machinery etc. nec.
32 Pro. RTV, komunikacijskih aparatov, opreme	181	186	176	102,8	32 Mfr. of radio, tv and equipment
33 Pro. medicin., finomehan., optičnih instr.	175	179	174	102,3	33 Mfr. of medical & precision instruments
DM Pro. vozil in plovil	175	179	175	102,3	DM Manufacture of transport equipment
34 Pro. mot. vozil, prikolic, polprikolic	175	178	175	101,7	34 Mfr. of motor vehicles, trailers, etc.
35 Pro. dr. vozil, plovil	176	182	176	103,4	35 Mfr. of other transport equipment
DN Pro. pohištva, dr. pred. dej., reciklaža	174	179	174	102,9	DN Manufacturing nec.
36 Pro. pohištva, dr. predelovalne dej.	174	179	174	102,9	36 Mfr. of furniture; manufacturing nec.
37 Reciklaža	175	181	174	103,4	37 Recycling
E Oskrba z elektriko, plinom, vodo	181	189	180	104,4	E Electricity, gas and water supply
40 Oskrba z el., plinom, paro, toplo vodo	183	192	181	104,9	40 Electricity, gas, steam and hot water
41 Zbiranje, čiščenje, distribucija vode	177	183	176	103,4	41 Collection, purification etc. of water
F Gradbeništvo	180	185	178	102,8	F Construction
45 Gradbeništvo	180	185	178	102,8	45 Construction
G Trgovina; popravila mot. vozil	173	179	172	103,5	G Wholesale, retail; certain repair
50 Poprav., trg. z mot. vozili, gorivi	175	181	174	103,4	50 Sale, repair etc. motors; fuel
51 Posredništvo, trg. na debelo, brez vozil	172	177	171	102,9	51 Wholesale, commission, not motors
52 Trg. na drobno brez mot. vozil; poprav. izd.	173	180	172	104,0	52 Retail trade, not motors; repairs
H Gostinstvo	170	174	170	102,4	H Hotels and restaurants
55 Gostinstvo	170	174	170	102,4	55 Hotels and restaurants
I Promet, skladiščenje, zveze	174	179	173	102,9	I Transport, storage and communication
60 Kopenski promet, cevovodni transport	173	179	173	103,5	60 Land transport; pipelines transport
61 Vodni promet	174	179	171	102,9	61 Water transport
62 Zračni promet	175	184	175	105,1	62 Air transport
63 Pomožne prometne dej., turistične org.	174	180	173	103,4	63 Supporting transport; travel agencies
64 Pošta in telekomunikacije	174	176	173	101,1	64 Post and telecommunications
J Finančno posredništvo	173	179	172	103,5	J Financial intermediation
65 Fin. posred. brez zavarovalništva, skladov	174	181	173	104,0	65 Financial intermed., not insur., pens. fund.
66 Zavarovalništvo brez socialnega, skladi	171	175	170	102,3	66 Insurance, pension, not comp. soc. sec.
67 Pomožne dej. v fin. posred.	170	176	170	103,5	67 Activities aux. to financial intermed.
K Nepremičnine, najem, poslovne stor.	172	177	170	102,9	K Real estate, renting & business activities
70 Poslovanje z nepremičninami	172	177	171	102,9	70 Real estate activities
71 Dajanje strojev, opreme v najem	170	179	172	105,3	71 Renting equipment without operator
72 Obdelava podatkov, s tem povezane dej.	174	177	172	101,7	72 Computer and related activities
73 Raziskovanje in razvoj	170	174	168	102,4	73 Research and development
74 Druge poslovne dej.	172	177	170	102,9	74 Other business activities
L Javna uprava, obramba, socialno zavarov.	174	177	171	101,7	L Public administ. & defence; comp. soc. sec.
75 Javna uprava, obramba, socialno zavarov.	174	177	171	101,7	75 Public administ. & defence; comp. soc. sec.
M Izobraževanje	169	170	168	100,6	M Education
80 Izobraževanje	169	170	168	100,6	80 Education
N Zdravstvo, socialno varstvo	177	180	177	101,7	N Health and social work
85 Zdravstvo, socialno varstvo	177	180	177	101,7	85 Health and social work
O Dr. javne, skupne in osebne stor.	172	175	172	101,7	O Other social and personal services
90 Stor. javne higiene	175	180	175	102,9	90 Refuse disposal, sanitation, etc.
91 Dej. združenj, organizacij	172	175	172	101,7	91 Membership organisations nec.
92 Rekreatijske, kulturne, športne dej.	171	174	171	101,8	92 Recreational, cultural & sport activities
93 Dr. storitvene dej.	171	176	170	102,9	93 Other service activities

3.2 Povprečne bruto plače na uro po dejavnostih, Slovenija, oktober 2003

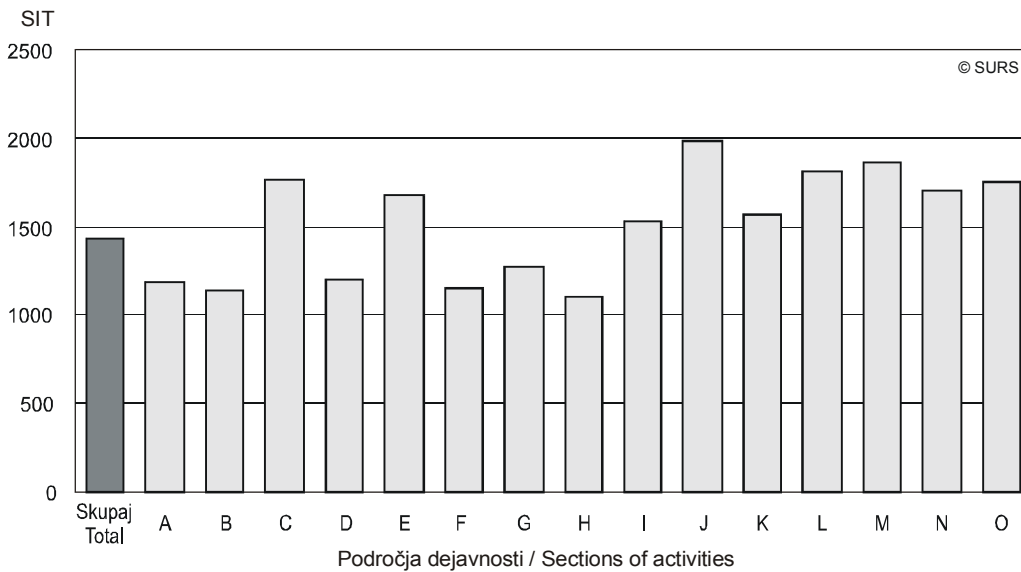
Average gross earnings per hour by activities, Slovenia, October 2003

Dejavnosti	SIT			Indeksi/Indices			Activities
	IX 03	X 03	ØI-X 03	$\frac{X 03}{IX 03}$	$\frac{X 03}{X 02}$	$\frac{ØI-X 03}{ØI-X 02}$	
Skupaj	1459	1439	1441	98,6	107,0	108,2	Total
A Kmetijstvo, lov, gozdarstvo	1211	1186	1195	97,9	102,5	106,1	A Agriculture, hunting and forestry
01 Kmetijstvo, lov, storitve	1164	1133	1151	97,3	100,0	105,6	01 Agriculture, hunting and services
02 Gozdarstvo, storitve	1333	1323	1304	99,2	108,9	107,1	02 Forestry, logging and services
B Ribišтво	1180	1139	1146	96,5	103,3	109,0	B Fishing
05 Ribišтво	1180	1139	1146	96,5	103,3	109,0	05 Fishing, hatcheries and services
C Rudarstvo	1787	1766	1743	98,8	108,6	109,5	C Mining and quarrying
CA Pri. energetskih surovin	1869	1845	1821	98,7	108,8	109,9	CA Mining & quarrying of energy materials
10 Pri. črnega, rjavega premoga, lignita, šote	1877	1854	1827	98,8	109,4	110,3	10 Mining of coal & lignite; extrac. Of peat
11 Pri. nafte, zemeljskega plina, stor.	Z	Z	Z	Z	Z	Z	11 Extraction of petroleum & gas & services
12 Pri. uranovih in torijevih rud	Z	Z	Z	Z	Z	Z	12 Mining of uranium and thorium ores
CB Pri. rud in kamnin razen energetskih	1443	1437	1398	99,6	108,9	108,0	CB Mining & quarrying, not energy materials
13 Pri. rud	Z	Z	Z	Z	Z	Z	13 Mining of metal ores
14 Pri. dr. rudnin in kamnin	1438	1431	1391	99,5	109,2	108,1	14 Other mining and quarrying
D Predelovalne dejavnosti	1213	1203	1191	99,2	107,4	108,1	D Manufacturing
DA Pro. hrane, pijač, tobačnih izd.	1302	1286	1281	98,8	105,2	106,0	DA Mfr. Of food; beverages and tobacco
15 Pro. hrane, pijač, krmil	1295	1277	1274	98,6	105,0	106,2	15 Mfr. Of food products and beverages
16 Pro. tobačnih izd.	Z	Z	Z	Z	Z	Z	16 Manufacture of tobacco products
DB Pro. tekstilij; tekstilnih, krznenih izd.	892	881	873	98,8	106,1	107,6	DB Mfr. Of textiles and textile products
17 Pro. tekstilij	961	951	946	99,0	107,5	108,1	17 Manufacture of textiles
18 Pro. oblačil; strojenje, dodelava krzna	814	800	792	98,3	104,2	106,2	18 Mfr. Of wearing apparel; dress. Of fur
DC Pro. usnja, usnjenih izd.	940	928	897	98,7	112,5	106,4	DC Mfr. Of leather and leather products
19 Pro. usnja, usnjenih izd.	940	928	897	98,7	112,5	106,4	19 Leather tanning; mrf. Of luggage, etc.
DD Obdelava in predelava lesa	1003	992	977	98,9	106,4	106,9	DD Manufacture of wood and wood products
20 Obdelava in predelava lesa	1003	992	977	98,9	106,4	106,9	20 Mfr. Of wood and wood, cork, etc. goods
DE Pro. vlaknin, papirja; založništvo, tiskar.	1433	1402	1421	97,8	106,1	107,0	DE Mfr. Of paper; publishing and printing
21 Pro. vlaknin, papirja ter izd. iz njih	1263	1236	1259	97,9	102,1	106,5	21 Mfr. Of pulp, paper and paper products
22 Založništvo, tiskarstvo	1569	1537	1549	98,0	109,3	107,7	22 Publishing, printing and recorded media
DF Pro. koksa, naftnih deriv., jedrskega goriva	1577	1542	1434	97,8	126,0	116,6	DF Mfr. Of coke, petroleum prods.&nuc. Fuel
23 Pro. koksa, naftnih deriv., jedrskega goriva	1577	1542	1434	97,8	126,0	116,6	23 Mfr. Of coke, petroleum prods.&nuc. Fuel
DG Pro. kemikalij, kemičnih izd., umetnih vl.	1884	1868	1875	99,2	110,5	109,7	DG Mfr. Of chemicals, prod.&man-made fibres
24 Pro. kemikalij, kemičnih izd., umetnih vl.	1884	1868	1875	99,2	110,5	109,7	24 Mfr. Of chemicals & chemical products
DH Pro. izd. iz gume in plastičnih mas	1195	1213	1180	101,5	109,6	106,2	DH Mfr. Of rubber and plastic products
25 Pro. izd. iz gume in plastičnih mas	1195	1213	1180	101,5	109,6	106,2	25 Mfr. Of rubber and plastic products
DI Pro. dr. nekovinskih mineralnih izd.	1134	1174	1154	103,5	106,1	106,9	DI Mfr. Of other non-metal.mineral products
26 Pro. dr. nekovinskih mineralnih izd.	1134	1174	1154	103,5	106,1	106,9	26 Mfr. Of other non-metal.mineral products
DJ Pro. kovin in kovinskih izd.	1209	1194	1187	98,8	106,3	107,4	DJ Mfr. Of basic metals & fabricated roducts
27 Pro. kovin	1270	1250	1261	98,4	107,5	107,5	27 Manufacture of basic metals
28 Pro. kovinskih izd.brez strojev, naprav	1187	1174	1160	98,9	106,0	107,6	28 Mfr. Of fabricated metal, not machines
DK Pro. strojev in naprav	1223	1233	1191	100,8	109,5	108,9	DK Mfr. Of machinery and equipment nec.
29 Pro. strojev in naprav	1223	1233	1191	100,8	109,5	108,9	29 Mfr. Of machinery and equipment nec.
DL Pro. električne, optične opreme	1239	1217	1218	98,2	105,6	107,8	DL Mfr. Of electrical and optical equipment
30 Pro. pisarniških strojev, računalnikov	1559	1532	1541	98,3	105,1	109,1	30 Mfr. Of office machinery and computers
31 Pro. el. strojev, aparatov	1217	1196	1191	98,3	104,5	106,6	31 Mfr. Of electric. Machinery etc. nec.
32 Pro. RTV, komunikacijskih aparatov,opreme	1276	1256	1273	98,4	104,9	109,9	32 Mfr. Of radio, tv and equipment
33 Pro. medicin., finomehan., optičnih instr.	1213	1192	1189	98,3	109,3	108,6	33 Mfr. Of medical & precision instruments

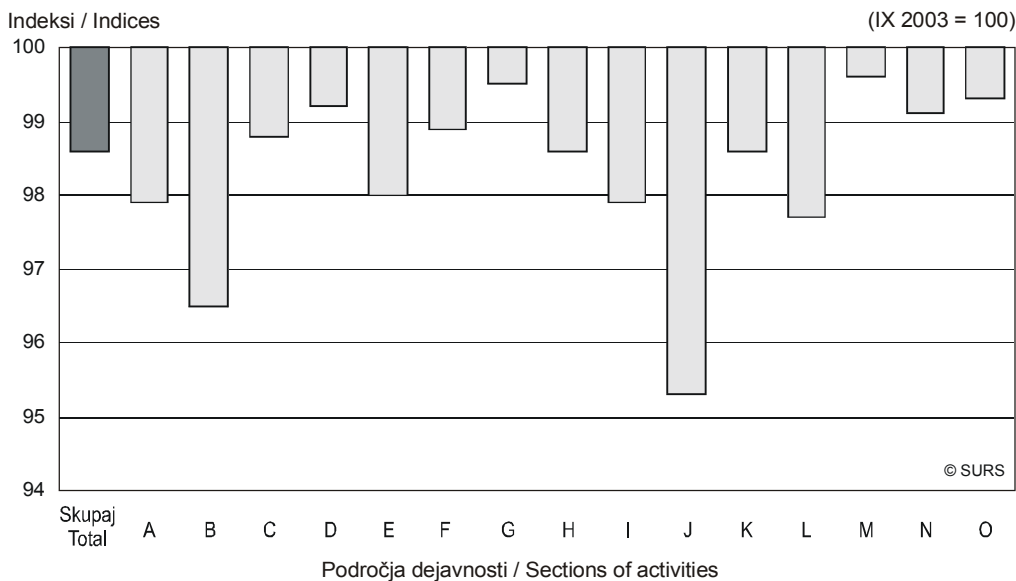
3.2 Povprečne bruto plače na uro po dejavnostih, Slovenija, oktober 2003 (nadaljevanje)
Average gross earnings per hour by activities, Slovenia, October 2003 (continued)

Dejavnosti		SIT			Indeksi/Indices			Activities	
		IX 03	X 03	ØI-X 03	$\frac{X 03}{IX 03}$	$\frac{X 03}{X 02}$	$\frac{ØI-X 03}{ØI-X 02}$		
DM	Pro. vozil in plovil	1260	1234	1233	97,9	105,8	107,1	DM	Manufacture of transport equipment
34	Pro. mot. vozil, prikolic, polprikolic	1271	1250	1249	98,3	105,0	106,8	34	Mfr. of motor vehicles, trailers, etc.
35	Pro. dr. vozil, plovil	1234	1195	1195	96,8	107,8	107,9	35	Mfr. of other transport equipment
DN	Pro. pohišstva, dr. pred. dej., reciklaža	1030	1015	1001	98,5	106,8	108,0	DN	Manufacturing nec.
36	Pro. pohišstva, dr. predelovalne dej.	1002	989	974	98,7	106,5	107,6	36	Mfr. of furniture; manufacturing nec.
37	Reciklaža	1404	1358	1388	96,7	105,1	109,2	37	Recycling
E	Oskrba z elektriko, plinom, vodo	1711	1677	1618	98,0	112,6	110,2	E	Electricity, gas and water supply
40	Oskrba z el., plinom, paro, toplo vodo	1817	1774	1697	97,6	114,7	111,6	40	Electricity, gas, steam and hot water
41	Zbiranje, čiščenje, distribucija vode	1439	1422	1412	98,8	106,7	107,1	41	Collection, purification etc. of water
F	Gradbeništvo	1159	1146	1138	98,9	108,1	108,8	F	Construction
45	Gradbeništvo	1159	1146	1138	98,9	108,1	108,8	45	Construction
G	Trgovina; popravila mot. vozil	1277	1270	1265	99,5	106,5	107,3	G	Wholesale, retail; certain repair
50	Poprav., trg. z mot. vozili, gorivi	1437	1449	1451	100,8	104,4	108,0	50	Sale, repair etc. motors; fuel
51	Posredništvo, trg. na debelo, brez vozil	1489	1492	1476	100,2	109,5	109,1	51	Wholesale, commission, not motors
52	Trg. na drobno brez mot. vozil; poprav. izd.	1109	1093	1091	98,6	105,3	106,0	52	Retail trade, not motors; repairs
H	Gostinstvo	1116	1100	1098	98,6	106,3	106,9	H	Hotels and restaurants
55	Gostinstvo	1116	1100	1098	98,6	106,3	106,9	55	Hotels and restaurants
I	Promet, skladiščenje, zveze	1559	1527	1528	97,9	108,4	109,1	I	Transport, storage and communication
60	Kopenski promet, cevovodni transport	1347	1321	1317	98,1	107,0	106,6	60	Land transport; pipelines transport
61	Vodni promet	2008	1992	2038	99,2	108,9	111,7	61	Water transport
62	Zračni promet	3124	3190	3092	102,1	108,7	114,0	62	Air transport
63	Pomožne prometne dej., turistične org.	1496	1429	1448	95,5	107,1	106,8	63	Supporting transport; travel agencies
64	Pošta in telekomunikacije	1758	1761	1752	100,2	110,2	113,1	64	Post and telecommunications
J	Finančno posredništvo	2089	1990	2072	95,3	106,8	109,3	J	Financial intermediation
65	Fin. posred. brez zavarovalništva, skladow	2106	1989	2082	94,4	107,0	108,4	65	Financial intermed.,not insur.,pens.fund.
66	Zavarovalništvo brez socialnega, skladi	2104	2031	2104	96,5	102,2	105,5	66	Insurance, pension, not comp. soc. sec.
67	Pomožne dej. v fin. posred.	1803	1794	1775	99,5	115,4	119,4	67	Activities aux. to financial intermed.
K	Nepremičnine, najem, poslovne stor.	1586	1564	1572	98,6	107,0	108,8	K	Real estate,renting& business activities
70	Poslovanje z nepremičninami	1459	1411	1427	96,7	103,5	106,4	70	Real estate activities
71	Dajanje strojev, opreme v najem	1311	1178	1273	89,9	98,7	112,7	71	Renting equipment without operator
72	Obdelava podatkov, s tem povezane dej.	2147	2191	2170	102,0	108,1	104,9	72	Computer and related activities
73	Raziskovanje in razvoj	2311	2290	2293	99,1	107,0	107,1	73	Research and development
74	Druge poslovne dej.	1391	1360	1373	97,8	106,8	110,1	74	Other business activities
L	Javna uprava, obramba, socialno zavarov.	1854	1811	1877	97,7	103,6	108,4	L	Public administ.& defence; comp.soc.sec.
75	Javna uprava, obramba, socialno zavarov.	1854	1811	1877	97,7	103,6	108,4	75	Public administ.& defence; comp.soc.sec.
M	Izobraževanje	1866	1859	1832	99,6	107,9	107,8	M	Education
80	Izobraževanje	1866	1859	1832	99,6	107,9	107,8	80	Education
N	Zdravstvo, socialno varstvo	1724	1709	1733	99,1	104,2	105,1	N	Health and social work
85	Zdravstvo, socialno varstvo	1724	1709	1733	99,1	104,2	105,1	85	Health and social work
O	Dr.javne, skupne in osebne stor.	1767	1755	1760	99,3	105,2	105,6	O	Other social and personal services
90	Stor. javne higiene	1225	1216	1214	99,3	106,9	108,2	90	Refuse disposal, sanitation, etc.
91	Dej. združenj, organizacij	2476	2463	2481	99,5	105,3	108,0	91	Membership organisations nec.
92	Rekreacijske, kulturne, športne dej.	1978	1970	1970	99,6	105,0	105,3	92	Recreational, cultural& sport.activities
93	Dr. storitvene dej.	965	946	948	98,0	103,8	104,3	93	Other service activities

Slika 6: Povprečne bruto plače na uro po področjih dejavnosti, Slovenija, oktober 2003
Chart 6: Average gross earnings per hour by sections of activities, Slovenia, October 2003



Slika 7: Indeksi povprečnih bruto plač na uro po področjih dejavnosti, Slovenija, oktober 2003
Chart 7: Indices of average gross earnings per hour by sections of activities, Slovenia, October 2003



Skupaj	Total
A Kmetijstvo, lov, gozdarstvo	Agriculture, Hunting and Forestry
B Ribišstvo	Fishing
C Rudarstvo	Mining and Quarrying
D Predelovalne dejavnosti	Manufacturing
E Oskrba z elektriko, plinom, vodo	Electricity, Gas and Water Supply
F Gradbeništvo	Construction
G Trgovina; popravila motornih vozil	Wholesale, Retail; Certain Repair
H Gostinstvo	Hotels and Restaurants
I Promet, skladiščenje, zveze	Transport, Storage and Communication
J Finančno posredništvo	Financial Intermediation
K Nepremičnine, najem, poslovne storitve	Real Estate, Renting & Business Activities
L Javna uprava, obramba, socialno zavarovanje	Public Administ. & Defence; Comp. Soc. Sec.
M Izobraževanje	Education
N Zdravstvo, socialno varstvo	Health and Social Work
O Druge javne, skupne in osebne storitve	Other Social and Personal Services

3.3 Povprečne neto plače na uro po dejavnostih, Slovenija, oktober 2003
Average net earnings per hour by activities, Slovenia, October 2003

Dejavnosti	SIT			Indeksi/Indices			Activities
	IX 03	X 03	Ø I-X 03	$\frac{X\ 03}{IX\ 03}$	$\frac{X\ 03}{X\ 02}$	$\frac{\text{Ø I-X 03}}{\text{Ø I-X 02}}$	
Skupaj	917	902	907	98,4	106,9	108,2	Total
A Kmetijstvo, lov, gozdarstvo	793	774	782	97,6	102,9	106,4	A Agriculture, hunting and forestry
01 Kmetijstvo, lov, storitve	763	743	756	97,4	100,8	106,2	01 Agriculture, hunting and services
02 Gozdarstvo, storitve	870	853	846	98,0	108,1	107,0	02 Forestry, logging and services
B Ribištvo	769	767	746	99,7	107,4	108,9	B Fishing
05 Ribištvo	769	767	746	99,7	107,4	108,9	05 Fishing, hatcheries and services
C Rudarstvo	1146	1131	1121	98,7	107,8	108,9	C Mining and quarrying
CA Pri. energetskih surovin	1201	1186	1174	98,8	108,1	109,4	CA Mining & quarrying of energy materials
10 Pri. črnega, rjavega premoga, lignita, šote	1206	1191	1178	98,8	108,7	109,7	10 Mining of coal& lignite; extrac. Of peat
11 Pri. nafte, zemeljskega plina, stor.	Z	Z	Z	Z	Z	Z	11 Extraction of petroleum & gas & services
12 Pri. uranovih in torijevih rud	Z	Z	Z	Z	Z	Z	12 Mining of uranium and thorium ores
CB Pri. rud in kamnin razen energetskih	913	905	888	99,1	107,9	107,4	CB Mining & quarrying, not energy materials
13 Pri. rud	Z	Z	Z	Z	Z	Z	13 Mining of metal ores
14 Pri. dr. rudnin in kamnin	910	902	885	99,1	108,0	107,5	14 Other mining and quarrying
D Predelovalne dejavnosti	781	773	768	99,0	107,4	108,0	D Manufacturing
DA Pro. hrane, pijač, tobaka izd.	830	822	818	99,0	106,3	106,5	DA Mfr. Of food; beverages and tobacco
15 Pro. hrane, pijač, krnil	826	817	815	98,9	106,1	106,5	15 Mfr. Of food products and beverages
16 Pro. tobaka izd.	Z	Z	Z	Z	Z	Z	16 Manufacture of tobacco products
DB Pro. tekstilij; tekstilnih, krznenih izd.	599	590	587	98,5	105,7	107,9	DB Mfr. Of textiles and textile products
17 Pro. tekstilij	638	630	629	98,7	107,3	108,6	17 Manufacture of textiles
18 Pro. oblačil; strojenje, dodelava krzna	554	544	540	98,2	103,8	106,3	18 Mfr. Of wearing apparel; dress. Of fur
DC Pro. usnja, usnjenih izd.	624	615	599	98,6	111,6	106,6	DC Mfr. Of leather and leather products
19 Pro. usnja, usnjenih izd.	624	615	599	98,6	111,6	106,6	19 Leather tanning; mfr. Of luggage, etc.
DD Obdelava in predelava lesa	670	661	651	98,7	107,8	108,1	DD Manufacture of wood and wood products
20 Obdelava in predelava lesa	670	661	651	98,7	107,8	108,1	20 Mfr. Of wood and wood, cork, etc. goods
DE Pro. vlaknin, papirja; založništvo, tiskar.	893	872	885	97,6	106,2	107,1	DE Mfr. Of paper; publishing and printing
21 Pro. vlaknin, papirja ter izd. Iz njih	809	789	803	97,5	102,7	106,4	21 Mfr. Of pulp, paper and paper products
22 Založništvo, tiskarstvo	960	940	950	97,9	109,3	108,0	22 Publishing, printing and recorded media
DF Pro. koksa, naftnih deriv., jedrskega goriva	990	941	918	95,1	119,6	114,8	DF Mfr. Of coke, petroleum prods.&nuc. Fuel
23 Pro. koksa, naftnih deriv., jedrskega goriva	990	941	918	95,1	119,6	114,8	23 Mfr. Of coke, petroleum prods.&nuc. Fuel
DG Pro. kemikalij, kemičnih izd., umetnih vl.	1124	1113	1120	99,0	110,1	109,1	DG Mfr. Of chemicals, prod.&man-made ibres
24 Pro. kemikalij, kemičnih izd., umetnih vl.	1124	1113	1120	99,0	110,1	109,1	24 Mfr. Of chemicals & chemical products
DH Pro. izd. iz gume in plastičnih mas	779	782	768	100,4	108,6	106,5	DH Mfr. Of rubber and plastic products
25 Pro. izd. iz gume in plastičnih mas	779	782	768	100,4	108,6	106,5	25 Mfr. Of rubber and plastic products
DI Pro. dr. nekovinskih mineralnih izd.	736	756	748	102,7	106,6	106,9	DI Mfr. Of other non-metal.mineral products
26 Pro. dr. nekovinskih mineralnih izd.	736	756	748	102,7	106,6	106,9	26 Mfr. Of other non-metal.mineral products
DJ Pro. kovin in kovinskih izd.	787	776	775	98,6	106,2	107,5	DJ Mfr. Of basic metals & fabricated roducts
27 Pro. kovin	826	811	820	98,2	107,0	107,8	27 Manufacture of basic metals
28 Pro. kovinskih izd.brez strojev, naprav	773	763	758	98,7	106,0	107,5	28 Mfr. Of fabricated metal, not machines
DK Pro. strojev in naprav	794	796	776	100,3	108,6	108,5	DK Mfr. Of machinery and equipment nec.
29 Pro. strojev in naprav	794	796	776	100,3	108,6	108,5	29 Mfr. Of machinery and equipment nec.
DL Pro. električne, optične opreme	796	779	783	97,9	105,6	107,9	DL Mfr. Of electrical and optical equipment
30 Pro. pisarniških strojev, računalnikov	981	948	956	96,6	104,8	108,9	30 Mfr. Of office machinery and computers
31 Pro. el. strojev, aparatov	788	769	771	97,6	104,6	106,9	31 Mfr. Of electric. Machinery etc. nec.
32 Pro. RTV, komunikacijskih aparatov,opreme	805	789	804	98,0	104,8	109,8	32 Mfr. Of radio, tv and equipment
33 Pro. medicin., finomehan., optičnih instr.	785	772	771	98,3	108,7	108,4	33 Mfr. Of medical & precision instruments

3.3 Povprečne neto plače na uro po dejavnostih, Slovenija, oktober 2003 (nadaljevanje)

Average net earnings per hour by activities, Slovenia, October 2003 (continued)

Dejavnosti	SIT			Indeksi/Indices			Activities
	IX 03	X 03	Ø I-X 03	X 03 IX 03	X 03 X 02	Ø I-X 03 Ø I-X 02	
DM Pro. vozil in plovil	821	804	804	97,9	106,1	107,5	DM Manufacture of transport equipment
34 Pro. mot. vozil, prikolic, polprikolic	825	811	810	98,3	105,3	107,1	34 Mfr. of motor vehicles, trailers, etc.
35 Pro. dr. vozil, plovil	813	786	788	96,7	107,8	108,1	35 Mfr. of other transport equipment
DN Pro. pohištva, dr. pred. dej., reciklaža	676	667	659	98,7	107,1	107,9	DN Manufacturing nec.
36 Pro. pohištva, dr. predelovalne dej.	659	651	643	98,8	106,7	107,5	36 Mfr. of furniture; manufacturing nec.
37 Reciklaža	894	871	884	97,4	105,7	108,3	37 Recycling
E Oskrba z elektriko, plinom, vodo	1059	1034	1010	97,6	111,9	110,0	E Electricity, gas and water supply
40 Oskrba z el., plinom, paro, toplo vodo	1113	1083	1051	97,3	113,6	111,3	40 Electricity, gas, steam and hot water
41 Zbiranje, čiščenje, distribucija vode	917	905	903	98,7	107,0	107,2	41 Collection, purification etc. of water
F Gradbeništvo	751	740	738	98,5	107,7	108,5	F Construction
45 Gradbeništvo	751	740	738	98,5	107,7	108,5	45 Construction
G Trgovina; popravila mot. vozil	811	803	803	99,0	106,2	107,4	G Wholesale, retail; certain repair
50 Poprav., trg. z mot. vozili, gorivi	898	899	903	100,1	104,7	108,1	50 Sale, repair etc. motors; fuel
51 Posredništvo, trg. na debelo, brez vozil	918	915	909	99,7	109,1	109,0	51 Wholesale, commission, not motors
52 Trg. na drobno brez mot. vozil; poprav. izd.	725	713	714	98,3	105,2	106,3	52 Retail trade, not motors; repairs
H Gostinstvo	726	716	716	98,6	106,5	107,0	H Hotels and restaurants
55 Gostinstvo	726	716	716	98,6	106,5	107,0	55 Hotels and restaurants
I Promet, skladiščenje, zveze	984	960	966	97,6	108,0	109,0	I Transport, storage and communication
60 Kopenski promet, cevovodni transport	871	851	852	97,7	106,9	106,9	60 Land transport; pipelines transport
61 Vodni promet	1187	1177	1182	99,2	110,7	110,9	61 Water transport
62 Zračni promet	1741	1756	1727	100,9	108,1	112,5	62 Air transport
63 Pomožne prometne dej., turistične org.	951	909	924	95,6	107,1	107,1	63 Supporting transport; travel agencies
64 Pošta in telekomunikacije	1096	1087	1090	99,2	109,5	112,7	64 Post and telecommunications
J Finančno posredništvo	1237	1181	1231	95,5	106,4	109,0	J Financial intermediation
65 Fin. posred. brez zavarovalništva, skladov	1251	1186	1241	94,8	106,8	108,4	65 Financial intermed., not insur., pens.fund.
66 Zavarovalništvo brez socialnega, skladi	1236	1192	1240	96,4	102,0	105,9	66 Insurance, pension, not comp. soc. sec.
67 Pomožne dej. v fin. posred.	1069	1055	1051	98,7	111,9	114,6	67 Activities aux. to financial intermed.
K Nepremičnine, najem, poslovne stor.	969	951	961	98,1	106,9	108,6	K Real estate, renting & business activities
70 Poslovanje z nepremičninami	906	876	888	96,7	104,2	106,9	70 Real estate activities
71 Dajanje strojev, opreme v najem	826	759	811	91,9	99,3	111,7	71 Renting equipment without operator
72 Obdelava podatkov, s tem povezane dej.	1266	1283	1285	101,3	108,1	105,1	72 Computer and related activities
73 Raziskovanje in razvoj	1370	1347	1357	98,3	106,7	107,4	73 Research and development
74 Druge poslovne dej.	863	841	852	97,5	106,7	109,8	74 Other business activities
L Javna uprava, obramba, socialno zavarov.	1140	1116	1158	97,9	103,6	108,8	L Public administ. & defence; comp. soc. sec.
75 Javna uprava, obramba, socialno zavarov.	1140	1116	1158	97,9	103,6	108,8	75 Public administ. & defence; comp. soc. sec.
M Izobraževanje	1156	1149	1138	99,4	107,8	107,9	M Education
80 Izobraževanje	1156	1149	1138	99,4	107,8	107,9	80 Education
N Zdravstvo, socialno varstvo	1061	1050	1065	99,0	104,5	105,4	N Health and social work
85 Zdravstvo, socialno varstvo	1061	1050	1065	99,0	104,5	105,4	85 Health and social work
O Dr. javne, skupne in osebne stor.	1079	1069	1074	99,1	105,5	106,1	O Other social and personal services
90 Stor. javne higijene	797	787	788	98,7	106,8	108,1	90 Refuse disposal, sanitation, etc.
91 Dej. združenj, organizacij	1427	1417	1431	99,3	105,9	108,9	91 Membership organisations nec.
92 Rekreatijske, kulturne, športne dej.	1193	1186	1189	99,4	105,3	105,8	92 Recreational, cultural & sport activities
93 Dr. storitvene dej.	641	627	627	97,8	104,7	104,7	93 Other service activities

3.4 Število in deleži zaposlenih oseb, ki so prejele plačo, po dejavnostih, Slovenija, oktober 2003

Number and share of persons in paid employment who received earnings by activities, Slovenia, October 2003

Dejavnosti	Zaposlene osebe, ki so prejele plačo Persons in paid employment who received earnings			Delež zaposlenih oseb (%) Share of persons in paid employment (%)		Activities
	skupaj total	za nadure for overtime work	za zaostala izplačila for overdue payments	z nadurami with overtime work	z zaostalimi izplačili with overdue payments	
Skupaj	596309	107369	20418	18,0	3,4	Total
A Kmetijstvo, lov, gozdarstvo	6243	438	40	7,0	0,6	A Agriculture, hunting and forestry
01 Kmetijstvo, lov, storitve	4483	421	9	9,4	0,2	01 Agriculture, hunting and services
02 Gozdarstvo, storitve	1760	17	31	1,0	1,8	02 Forestry, logging and services
B Ribišstvo	131	1	-	0,8	-	B Fishing
05 Ribišstvo	131	1	-	0,8	-	05 Fishing, hatcheries and services
C Rudarstvo	4532	1277	1034	28,2	22,8	C Mining and quarrying
CA Pri. energetskih surovin	3700	1055	1034	28,5	27,9	CA Mining & quarrying of energy materials
10 Pri. črnega, rjavega premoga, lignita, šote	3596	1039	1034	28,9	28,8	10 Mining of coal& lignite; extrac. of peat
11 Pri. nafte, zemeljskega plina, stor.	Z	Z	Z	Z	Z	11 Extraction of petroleum & gas & services
12 Pri. uranovih in torijevih rud	Z	Z	Z	Z	Z	12 Mining of uranium and thorium ores
CB Pri. rud in kamnin razen energetskih	832	222	-	26,7	-	CB Mining & quarrying, not energy materials
13 Pri. rud	Z	Z	Z	Z	Z	13 Mining of metal ores
14 Pri. dr. rudnin in kamnin	815	218	-	26,7	-	14 Other mining and quarrying
D Predelovalne dejavnosti	201863	47281	7027	23,4	3,5	D Manufacturing
DA Pro. hrane, pijač, tobačnih izd.	16795	2840	2160	16,9	12,9	DA Mfr. of food; beverages and tobacco
15 Pro. hrane, pijač, krmil	16434	2702	2160	16,4	13,1	15 Mfr. of food products and beverages
16 Pro. tobačnih izd.	Z	Z	Z	Z	Z	16 Manufacture of tobacco products
DB Pro. tekstilij; tekstilnih, krznenih izd.	22694	3549	453	15,6	2,0	DB Mfr. of textiles and textile products
17 Pro. tekstilij	11943	3011	453	25,2	3,8	17 Manufacture of textiles
18 Pro. oblačil; strojenje, dodelava krzna	10751	538	-	5,0	-	18 Mfr. of wearing apparel; dress. of fur
DC Pro. usnja, usnjenih izd.	5954	1104	-	18,5	-	DC Mfr. of leather and leather products
19 Pro. usnja, usnjenih izd.	5954	1104	-	18,5	-	19 Leather tanning; mrf. of luggage, etc.
DD Obdelava in predelava lesa	8752	1470	-	16,8	-	DD Manufacture of wood and wood products
20 Obdelava in predelava lesa	8752	1470	-	16,8	-	20 Mfr. of wood and wood, cork, etc. goods
DE Pro. vlaknin, papirja; založništvo, tiskar.	12610	2196	122	17,4	1,0	DE Mfr. of paper; publishing and printing
21 Pro. vlaknin, papirja ter izd. iz njih	5634	983	74	17,4	1,3	21 Mfr. of pulp, paper and paper products
22 Založništvo, tiskarstvo	6976	1213	48	17,4	0,7	22 Publishing, printing and recorded media
DF Pro. koksa, naftnih deriv., jedrskega goriva	170	15	-	8,8	-	DF Mfr. of coke, petroleum prods.&nuc. fuel
23 Pro. koksa, naftnih deriv., jedrskega goriva	170	15	-	8,8	-	23 Mfr. of coke, petroleum prods.&nuc. fuel
DG Pro. kemikalij, kemičnih izd., umetnih vl.	12003	2663	20	22,2	0,2	DG Mfr. of chemicals, prod.&man-made fibres
24 Pro. kemikalij, kemičnih izd., umetnih vl.	12003	2663	20	22,2	0,2	24 Mfr. of chemicals & chemical products
DH Pro. izd. iz gume in plastičnih mas	10817	2560	2235	23,7	20,7	DH Mfr. of rubber and plastic products
25 Pro. izd. iz gume in plastičnih mas	10817	2560	2235	23,7	20,7	25 Mfr. of rubber and plastic products
DI Pro. dr. nekovinskih mineralnih izd.	9464	2020	323	21,3	3,4	DI Mfr. of other non-metal.mineral products
26 Pro. dr. nekovinskih mineralnih izd.	9464	2020	323	21,3	3,4	26 Mfr. of other non-metal.mineral products
DJ Pro. kovin in kovinskih izd.	31043	7747	492	25,0	1,6	DJ Mfr. of basic metals & fabricated roducts
27 Pro. kovin	8295	2977	484	35,9	5,8	27 Manufacture of basic metals
28 Pro. kovinskih izd.brez strojev, naprav	22748	4770	8	21,0	-	28 Mfr. of fabricated metal, not machines
DK Pro. strojev in naprav	22838	10080	405	44,1	1,8	DK Mfr. of machinery and equipment nec.
29 Pro. strojev in naprav	22838	10080	405	44,1	1,8	29 Mfr. of machinery and equipment nec.
DL Pro. električne, optične opreme	26843	6525	295	24,3	1,1	DL Mfr. of electrical and optical equipment
30 Pro. pisarniških strojev, računalnikov	675	44	16	6,5	2,4	30 Mfr. of office machinery and computers
31 Pro. el. strojev, aparatov	13285	3276	234	24,7	1,8	31 Mfr. of electric. machinery etc. nec.
32 Pro. RTV, komunikacijskih aparatov,opreme	6088	1446	45	23,8	0,7	32 Mfr. of radio, tv and equipment
33 Pro. medicin., finomehan., optičnih instr.	6795	1759	-	25,9	-	33 Mfr. of medical & precision instruments

3.4 Število in deleži zaposlenih oseb, ki so prejele plačo, po dejavnostih, Slovenija, oktober 2003 (nadaljevanje)
Number and share of persons in paid employment who received earnings by activities, Slovenia, October 2003 (continued)

Dejavnosti		Zaposlene osebe, ki so prejele plačo Persons in paid employment who received earnings			Delež zaposlenih oseb (%) Share of persons in paid employment (%)		Activities	
		skupaj total	za nadure for overtime work	za zaostala izplačila for overdue payments	z nadurami with overtime work	z zaostalimi izplačili with overdue payments		
DM	Pro. vozil in plovil	9734	2019	522	20,7	5,4	DM	Manufacture of transport equipment
34	Pro. mot. vozil, prikolic, polprikolic	6941	1540	105	22,2	1,5	34	Mfr. of motor vehicles, trailers, etc.
35	Pro. dr. vozil, plovil	2793	479	417	17,2	14,9	35	Mfr. of other transport equipment
DN	Pro. pohoštva, dr. pred. dej., reciklaža	12146	2493	-	20,5	-	DN	Manufacturing nec.
36	Pro. pohoštva, dr. predelovalne dej.	11303	2365	-	20,9	-	36	Mfr. of furniture; manufacturing nec.
37	Reciklaža	843	128	-	15,2	-	37	Recycling
E	Oskrba z elektriko, plinom, vodo	10682	3179	-	29,8	-	E	Electricity, gas and water supply
40	Oskrba z el., plinom, paro, toplo vodo	7630	2474	-	32,4	-	40	Electricity, gas, steam and hot water
41	Zbiranje, čiščenje, distribucija vode	3052	705	-	23,1	-	41	Collection, purification etc. of water
F	Gradbeništvo	33269	8434	241	25,4	0,7	F	Construction
45	Gradbeništvo	33269	8434	241	25,4	0,7	45	Construction
G	Trgovina; popravila mot. vozil	74395	12730	1087	17,1	1,5	G	Wholesale, retail; certain repair
50	Poprav., trg. z mot. vozili, gorivi	9229	801	365	8,7	4,0	50	Sale, repair etc. motors; fuel
51	Posredništvo, trg. na debelo, brez vozil	24929	1818	274	7,3	1,1	51	Wholesale, commission, not motors
52	Trg. na drobno brez mot. vozil; poprav. izd.	40237	10111	448	25,1	1,1	52	Retail trade, not motors; repairs
H	Gostinstvo	14538	1076	657	7,4	4,5	H	Hotels and restaurants
55	Gostinstvo	14538	1076	657	7,4	4,5	55	Hotels and restaurants
I	Promet, skladiščenje, zveze	35198	3110	1456	8,8	4,1	I	Transport, storage and communication
60	Kopenski promet, cevovodni transport	10662	1275	71	12,0	0,7	60	Land transport; pipelines transport
61	Vodni promet	120	10	-	8,3	-	61	Water transport
62	Zračni promet	567	112	-	19,8	-	62	Air transport
63	Pomožne prometne dej., turistične org.	13122	857	698	6,5	5,3	63	Supporting transport; travel agencies
64	Pošta in telekomunikacije	10727	856	687	8,0	6,4	64	Post and telecommunications
J	Finančno posredništvo	19158	1459	333	7,6	1,7	J	Financial intermediation
65	Fin. posred. brez zavarovalništva, skladov	12847	1278	170	9,9	1,3	65	Financial intermed., not insur., pens.fund.
66	Zavarovalništvo brez socialnega, skladi	5270	171	154	3,2	2,9	66	Insurance, pension, not comp. soc. sec.
67	Pomožne dej. v fin. posred.	1041	10	9	1,0	0,9	67	Activities aux. to financial intermed.
K	Nepremičnine, najem, poslovne stor.	39716	4385	1760	11,0	4,4	K	Real estate, renting & business activities
70	Poslovanje z nepremičninami	1931	83	35	4,3	1,8	70	Real estate activities
71	Dajanje strojev, opreme v najem	77	2	-	2,6	-	71	Renting equipment without operator
72	Obdelava podatkov, s tem povezane dej.	4834	191	271	4,0	5,6	72	Computer and related activities
73	Raziskovanje in razvoj	4343	378	-	8,7	-	73	Research and development
74	Druge poslovne dej.	28531	3731	1454	13,1	5,1	74	Other business activities
L	Javna uprava, obramba, socialno zavarov.	46538	8099	450	17,4	1,0	L	Public administ. & defence; comp. soc. sec.
75	Javna uprava, obramba, socialno zavarov.	46538	8099	450	17,4	1,0	75	Public administ. & defence; comp. soc. sec.
M	Izobraževanje	53415	2904	2859	5,4	5,4	M	Education
80	Izobraževanje	53415	2904	2859	5,4	5,4	80	Education
N	Zdravstvo, socialno varstvo	40984	11244	2985	27,4	7,3	N	Health and social work
85	Zdravstvo, socialno varstvo	40984	11244	2985	27,4	7,3	85	Health and social work
O	Dr. javne, skupne in osebne stor.	15647	1752	489	11,2	3,1	O	Other social and personal services
90	Stor. javne higijene	2966	925	-	31,2	-	90	Refuse disposal, sanitation, etc.
91	Dej. združenj, organizacij	1041	44	-	4,2	-	91	Membership organisations nec.
92	Rekreacijske, kulturne, športne dej.	10104	525	489	5,2	4,8	92	Recreational, cultural & sport activities
93	Dr. storitvene dej.	1536	258	-	16,8	-	93	Other service activities

3.5 Povprečne bruto plače na uro po dejavnostih, Slovenija, oktober 2003
Average gross earnings per hour by activities, Slovenia, October 2003

Dejavnosti	SIT				Delež (%) (plača = 100 %) Share (%) (earnings = 100%)		Activities
	plače earnings	plače brez nadur earnings without overtime work	plače za nadure ¹⁾ earnings for overtime work ¹⁾	plače za nadure ²⁾ earnings for overtime work ²⁾	plače brez nadur earnings without overtime work	plače za nadure ¹⁾ earnings for overtime work ¹⁾	
Skupaj	1439	1412	27	1446	98,1	1,9	Total
A Kmetijstvo, lov, gozdarstvo	1186	1178	8	956	99,3	0,7	A Agriculture, hunting and forestry
01 Kmetijstvo, lov, storitve	1133	1123	10	938	99,1	0,9	01 Agriculture, hunting and services
02 Gozdarstvo, storitve	1323	1322	1	1583	99,9	0,1	02 Forestry, logging and services
B Ribištvo	1139	1138	1	1387	99,9	0,1	B Fishing
05 Ribištvo	1139	1138	1	1387	99,9	0,1	05 Fishing, hatcheries and services
C Rudarstvo	1766	1726	40	2077	97,7	2,3	C Mining and quarrying
CA Pri. energetskih surovin	1845	1802	43	2398	97,7	2,3	CA Mining & quarrying of energy materials
10 Pri. črnega, rjavega premoga, lignita, šote	1854	1811	43	2424	97,7	2,3	10 Mining of coal & lignite; extrac. of peat
11 Pri. nafte, zemeljskega plina, stor.	Z	Z	Z	Z	Z	Z	11 Extraction of petroleum & gas & services
12 Pri. uranovih in torijevih rud	Z	Z	Z	Z	Z	Z	12 Mining of uranium and thorium ores
CB Pri. rud in kamnin razen energetskih	1437	1406	31	1179	97,8	2,2	CB Mining & quarrying, not energy materials
13 Pri. rud	Z	Z	Z	Z	Z	Z	13 Mining of metal ores
14 Pri. dr. rudnin in kamnin	1431	1400	31	1169	97,8	2,2	14 Other mining and quarrying
D Predelovalne dejavnosti	1203	1174	29	1301	97,6	2,4	D Manufacturing
DA Pro. hrane, pijač, tobaknih izd.	1286	1270	16	1200	98,8	1,2	DA Mfr. of food; beverages and tobacco
15 Pro. hrane, pijač, krmil	1277	1262	15	1175	98,8	1,2	15 Mfr. of food products and beverages
16 Pro. tobaknih izd.	Z	Z	Z	Z	Z	Z	16 Manufacture of tobacco products
DB Pro. tekstilij; tekstilnih, krznenih izd.	881	865	16	955	98,2	1,8	DB Mfr. of textiles and textile products
17 Pro. tekstilij	951	925	26	982	97,3	2,7	17 Manufacture of textiles
18 Pro. oblačil; strojenje, dodelava krzna	800	797	3	746	99,6	0,4	18 Mfr. of wearing apparel; dress. of fur
DC Pro. usnja, usnjenih izd.	928	913	15	854	98,4	1,6	DC Mfr. of leather and leather products
19 Pro. usnja, usnjenih izd.	928	913	15	854	98,4	1,6	19 Leather tanning; mrf. of luggage, etc.
DD Obdelava in predelava lesa	992	977	15	1129	98,5	1,5	DD Manufacture of wood and wood products
20 Obdelava in predelava lesa	992	977	15	1129	98,5	1,5	20 Mfr. of wood and wood, cork, etc. goods
DE Pro. vlaknin, papirja; založništvo, tiskar.	1402	1379	23	1541	98,4	1,6	DE Mfr. of paper; publishing and printing
21 Pro. vlaknin, papirja ter izd. iz njih	1236	1216	20	1369	98,4	1,6	21 Mfr. of pulp, paper and paper products
22 Založništvo, tiskarstvo	1537	1511	26	1674	98,3	1,7	22 Publishing, printing and recorded media
DF Pro. koksa, naftnih deriv., jedrskega goriva	1542	1534	8	1368	99,5	0,5	DF Mfr. of coke, petroleum prods.&nuc. fuel
23 Pro. koksa, naftnih deriv., jedrskega goriva	1542	1534	8	1368	99,5	0,5	23 Mfr. of coke, petroleum prods.&nuc. fuel
DG Pro. kemikalij, kemičnih izd., umetnih vl.	1868	1834	34	1909	98,2	1,8	DG Mfr. of chemicals, prod.&man-made fibres
24 Pro. kemikalij, kemičnih izd., umetnih vl.	1868	1834	34	1909	98,2	1,8	24 Mfr. of chemicals & chemical products
DH Pro. izd. iz gume in plastičnih mas	1213	1185	28	1386	97,7	2,3	DH Mfr. of rubber and plastic products
25 Pro. izd. iz gume in plastičnih mas	1213	1185	28	1386	97,7	2,3	25 Mfr. of rubber and plastic products
DI Pro. dr. nekovinskih mineralnih izd.	1174	1147	27	1181	97,7	2,3	DI Mfr. of other non-metal.mineral products
26 Pro. dr. nekovinskih mineralnih izd	1174	1147	27	1181	97,7	2,3	26 Mfr. of other non-metal.mineral products
DJ Pro. kovin in kovinskih izd.	1194	1165	29	1367	97,6	2,4	DJ Mfr. of basic metals & fabricated products
27 Pro. kovin	1250	1214	36	1372	97,1	2,9	27 Manufacture of basic metals
28 Pro. kovinskih izd.brez strojev, naprav	1174	1148	26	1364	97,8	2,2	28 Mfr. of fabricated metal, not machines
DK Pro. strojev in naprav	1233	1163	70	1308	94,3	5,7	DK Mfr. of machinery and equipment nec.
29 Pro. strojev in naprav	1233	1163	70	1308	94,3	5,7	29 Mfr. of machinery and equipment nec.
DL Pro. električne, optične opreme	1217	1185	32	1388	97,4	2,6	DL Mfr. of electrical and optical equipment
30 Pro. pisarniških strojev, računalnikov	1532	1523	9	1421	99,4	0,6	30 Mfr. of office machinery and computers

1) Masa bruto plač za nadure / število vseh plačanih ur.

Mass of gross earnings for overtime work / number of all hours paid for.

2) Masa bruto plač za nadure / število plačanih nadur.

Mass of gross earnings for overtime work / number of hours of overtime work paid for.

3.5 Povprečne bruto plače na uro po dejavnostih, Slovenija, oktober 2003 (nadaljevanje)

Average gross earnings per hour by activities, Slovenia, October 2003 (continued)

Dejavnosti	SIT				Delež (%) (plača = 100 %) Share (%) (earnings = 100%)		Activities		
	plače earnings	plače brez nadur earnings without overtime work	plače za nadure ¹⁾ earnings for overtime work ¹⁾	plače za nadure ²⁾ earnings for overtime work ²⁾	plače brez nadur earnings without overtime work	plače za nadure ¹⁾ earnings for overtime work ¹⁾			
31	Pro. el. strojev, aparatov	1196	1163	33	1365	97,2	2,8	31	Mfr. of electric. machinery etc. nec.
32	Pro. RTV, komunikacijskih aparatov, opreme	1256	1227	29	1368	97,7	2,3	32	Mfr. of radio, tv and equipment
33	Pro. medicin., finomehan., optičnih instr.	1192	1157	35	1450	97,1	2,9	33	Mfr. of medical & precision instruments
DM	Pro. vozil in plovil	1234	1207	27	1207	97,8	2,2	DM	Manufacture of transport equipment
34	Pro. mot. vozil, prikolic, polprikolic	1250	1222	28	1165	97,8	2,2	34	Mfr. of motor vehicles, trailers, etc.
35	Pro. dr. vozil, plovil	1195	1171	24	1346	98,0	2,0	35	Mfr. of other transport equipment
DN	Pro. povišanja, dr. pred. dej., reciklaža	1015	997	18	1100	98,2	1,8	DN	Manufacturing nec.
36	Pro. povišanja, dr. predelovalne dej.	989	970	19	1088	98,1	1,9	36	Mfr. of furniture; manufacturing nec.
37	Reciklaža	1358	1341	17	1319	98,7	1,3	37	Recycling
E	Oskrba z elektriko, plinom, vodo	1677	1638	39	1797	97,7	2,3	E	Electricity, gas and water supply
40	Oskrba z el., plinom, paro, toplo vodo	1774	1729	45	1935	97,5	2,5	40	Electricity, gas, steam and hot water
41	Zbiranje, čiščenje, distribucija vode	1422	1398	24	1330	98,3	1,7	41	Collection, purification etc. of water
F	Gradbeništvo	1146	1110	36	1148	96,9	3,1	F	Construction
45	Gradbeništvo	1146	1110	36	1148	96,9	3,1	45	Construction
G	Trgovina; popravila mot. vozil	1270	1252	18	1266	98,6	1,4	G	Wholesale, retail; certain repair
50	Poprav., trg. z mot. vozili, gorivi	1449	1440	9	1439	99,4	0,6	50	Sale, repair etc. motors; fuel
51	Posredništvo, trg. na debelo, brez vozil	1492	1483	9	1429	99,4	0,6	51	Wholesale, commission, not motors
52	Trg. na drobno brez mot. vozil; poprav. izd.	1093	1067	26	1225	97,6	2,4	52	Retail trade, not motors; repairs
H	Gostinstvo	1100	1093	7	1191	99,4	0,6	H	Hotels and restaurants
55	Gostinstvo	1100	1093	7	1191	99,4	0,6	55	Hotels and restaurants
I	Promet, skladiščenje, zveze	1527	1515	12	1678	99,2	0,8	I	Transport, storage and communication
60	Kopenski promet, cevovodni transport	1321	1303	18	1477	98,6	1,4	60	Land transport; pipelines transport
61	Vodni promet	1992	1982	10	1410	99,5	0,5	61	Water transport
62	Zračni promet	3190	3137	53	2247	98,3	1,7	62	Air transport
63	Pomožne prometne dej., turistične org.	1429	1421	8	1739	99,4	0,6	63	Supporting transport; travel agencies
64	Pošta in telekomunikacije	1761	1751	10	1957	99,4	0,6	64	Post and telecommunications
J	Finančno posredništvo	1990	1978	12	1856	99,4	0,6	J	Financial intermediation
65	Fin. posred. brez zavarovalništva, sklador	1989	1973	16	1820	99,2	0,8	65	Financial intermed., not insur., pens.fund.
66	Zavarovalništvo brez socialnega, skladi	2031	2025	6	2096	99,7	0,3	66	Insurance, pension, not comp.soc. sec.
67	Pomožne dej. v fin. posred.	1794	1792	2	2799	99,9	0,1	67	Activities aux. to financial intermed.
K	Nepremičnine, najem, poslovne stor.	1564	1549	15	1352	99,0	1,0	K	Real estate, renting & business activities
70	Poslovanje z nepremičninami	1411	1406	5	1766	99,6	0,4	70	Real estate activities
71	Dajanje strojev, opreme v najem	1178	1176	2	1382	99,8	0,2	71	Renting equipment without operator
72	Obdelava podatkov, s tem povezane dej.	2191	2182	9	3103	99,6	0,4	72	Computer and related activities
73	Raziskovanje in razvoj	2290	2264	26	2879	98,9	1,1	73	Research and development
74	Druge poslovne dej.	1360	1345	15	1123	98,9	1,1	74	Other business activities
L	Javna uprava, obramba, socialno zavarov.	1811	1788	23	739	98,7	1,3	L	Public administ. & defence; comp.soc.sec.
75	Javna uprava, obramba, socialno zavarov.	1811	1788	23	739	98,7	1,3	75	Public administ. & defence; comp.soc.sec.
M	Izobraževanje	1859	1847	12	3477	99,4	0,6	M	Education
80	Izobraževanje	1859	1847	12	3477	99,4	0,6	80	Education
N	Zdravstvo, socialno varstvo	1709	1624	85	2797	95,0	5,0	N	Health and social work
85	Zdravstvo, socialno varstvo	1709	1624	85	2797	95,0	5,0	85	Health and social work
O	Dr. javne, skupne in osebne stor.	1755	1743	12	1411	99,3	0,7	O	Other social and personal services
90	Stor. javne higijene	1216	1187	29	1272	97,6	2,4	90	Refuse disposal, sanitation, etc.
91	Dej. združenj, organizacij	2463	2455	8	2098	99,7	0,3	91	Membership organisations nec.
92	Rekreacijske, kulturne, športne dej.	1970	1964	6	1769	99,7	0,3	92	Recreational, cultural & sport activities
93	Dr. storitvene dej.	946	928	18	1163	98,1	1,9	93	Other service activities

3.6 Povprečne bruto in neto plače na uro po upravnih enotah, Slovenija, oktober 2003
Average gross and net earnings per hour by administrative units, Slovenia, October 2003

Upravne enote Administrative units	Bruto plače/Gross earnings			Neto plače/Net earnings		
	SIT		Indeksi/Indices	SIT		Indeksi/Indices
	X 03	Ø I-X 03	$\frac{X 03}{IX 03}$	X 03	Ø I-X 03	$\frac{X 03}{IX 03}$
Slovenija / Slovenia	1439	1441	98,6	902	907	98,4
Ajdovščina	1301	1313	98,0	845	849	98,4
Brežice	1309	1292	99,6	844	834	99,5
Celje	1443	1436	98,8	910	908	98,7
Cerknica	1231	1217	99,3	793	789	98,8
Črnomelj	1155	1129	98,7	755	744	98,2
Domžale	1325	1340	97,5	840	852	97,3
Dravograd	1294	1264	99,5	837	816	99,5
Gornja Radgona	1234	1207	98,7	795	782	98,8
Grosuplje	1300	1310	96,2	831	840	96,2
Hrastnik	1208	1205	99,6	768	771	99,2
Idrija	1304	1302	99,2	838	842	98,6
Ilirska Bistrica	1260	1244	99,4	813	808	98,7
Izola/Isola	1343	1367	97,1	850	865	97,1
Jesenice	1377	1376	99,0	876	877	98,9
Kamnik	1217	1225	97,0	789	796	97,0
Kočevje	1173	1157	99,3	760	753	99,0
Koper/Capodistria	1488	1500	96,9	924	935	96,9
Kranj	1495	1497	98,9	936	942	98,6
Krško	1338	1373	98,5	852	872	98,5
Laško	1312	1343	99,2	842	862	98,9
Lenart	1252	1229	101,1	809	801	100,5
Lendava/Lendva	1208	1201	98,2	787	783	98,3
Litija	1178	1171	98,2	763	760	98,1
Ljubljana	1739	1759	98,6	1053	1068	98,4
Ljutomer	1191	1188	98,8	775	776	98,6
Logatec	1212	1202	98,5	788	783	98,6
Maribor	1401	1400	98,3	880	883	98,2
Metlika	1189	1098	108,2	752	716	104,7
Mozirje	1118	1110	97,1	735	733	97,4
Murska Sobota	1200	1208	98,4	776	782	98,5
Nova Gorica	1502	1509	98,1	936	946	97,8
Novo mesto	1496	1479	99,3	935	930	98,8
Ormož	1165	1125	98,0	757	735	98,1
Pesnica	1260	1245	97,8	816	809	97,8
Piran/Pirano	1518	1528	98,4	941	948	98,4
Postojna	1378	1388	99,1	879	887	98,8
Ptuj	1192	1201	99,0	771	779	98,6
Radlje ob Dravi	1109	1103	97,7	726	724	97,8
Radovljica	1273	1262	98,1	819	812	98,2
Ravne na Koroškem	1295	1316	96,1	830	845	96,4
Ribnica	1222	1212	99,3	792	793	98,8
Ruše	1271	1254	99,8	818	812	99,4
Sevnica	1181	1140	98,4	776	752	99,0
Sežana	1376	1376	97,9	873	881	97,3
Slovenj Gradec	1247	1243	99,8	803	805	99,3
Slovenska Bistrica	1292	1251	98,6	831	809	98,8
Slovenske Konjice	1226	1214	99,4	791	787	99,2
Šentjur pri Celju	1260	1244	99,6	813	805	99,5
Škofja Loka	1266	1268	97,9	820	824	97,9
Šmarje pri Jelšah	1156	1127	106,6	755	738	106,0
Tolmin	1205	1206	98,0	783	788	97,8
Trbovlje	1402	1423	96,8	897	910	97,0
Trebnje	1219	1242	98,5	786	805	98,1
Tržič	1128	1151	96,7	735	750	96,7
Velenje	1384	1354	100,4	882	868	99,9
Vrhnika	1201	1177	99,3	776	765	99,0
Zagorje ob Savi	1288	1273	98,8	822	815	98,8
Žalec	1216	1192	100,4	786	773	100,3

3.7 Povprečne bruto in neto plače na uro po občinah, Slovenija, oktober 2003

Average gross and net earnings per hour by municipalities, Slovenia, October 2003

Občine Municipalities	Bruto plače/Gross earnings			Neto plače/Net earnings		
	SIT		Indeksi/Indices	SIT		Indeksi/Indices
	X 03	Ø I-X 03	$\frac{X 03}{IX 03}$	X 03	Ø I-X 03	$\frac{X 03}{IX 03}$
Slovenija/Slovenia	1439	1441	98,6	902	907	98,4
Ajdovščina	1308	1317	98,3	849	850	98,7
Beltinci	1153	1147	99,4	759	756	100,0
Benedikt	1416	1445	97,1	911	928	97,1
Bistrica ob Sotli	1199	1166	97,5	781	765	96,5
Bled	1334	1318	98,3	854	841	98,5
Bloke	1329	1347	96,9	860	876	96,7
Bohinj	1062	1056	97,0	715	706	97,3
Borovnica	1376	1313	99,8	898	854	99,6
Bovec	1156	1135	98,2	748	740	97,9
Braslovče	1234	1231	98,1	804	798	98,4
Brda	1384	1429	94,5	879	919	93,5
Brezovica	1268	1248	99,2	828	814	99,2
Brežice	1303	1287	99,6	841	831	99,6
Cankova	1244	1256	97,2	812	821	97,7
Celje	1455	1448	98,8	916	914	98,7
Cerklje na Gorenjskem	2006	2028	98,4	1183	1204	97,8
Cerknica	1159	1153	98,5	752	751	98,3
Cerkno	1208	1194	99,2	804	800	98,7
Cerkvenjak	1500	1481	100,7	962	953	100,5
Črenšovci	1071	1041	98,5	712	692	98,3
Črna na Koroškem	1409	1412	94,6	900	903	95,0
Črnomelj	1169	1137	98,9	763	747	98,5
Destrnik	1281	1304	101,3	820	839	101,6
Divača	1426	1422	97,6	911	913	97,1
Dobje	1362	1246	102,0	882	814	102,0
Dobrepolje	1095	1113	96,5	726	740	95,5
Dobrna	1271	1236	100,0	818	799	100,4
Dobrova-Polhov Gradec	1215	1217	98,9	793	790	100,0
Dobrovnik	1529	1579	98,0	967	987	98,7
Dol pri Ljubljani	1785	1758	100,4	1055	1048	100,0
Dolenjske Toplice	1405	1392	100,3	892	886	100,0
Domžale	1326	1330	97,9	846	853	97,8
Dornava	1426	1407	101,4	925	920	100,7
Dravograd	1294	1264	99,5	837	816	99,5
Duplek	1419	1418	100,3	904	908	99,8
Gorenja vas-Poljane	1313	1272	99,9	854	833	99,8
Gorišnica	1293	1298	99,7	840	849	98,4
Gornja Radgona	1213	1178	98,3	781	765	98,5
Gornji Grad	1158	1178	99,8	759	772	99,3
Gornji Petrovci	792	930	99,7	540	625	99,3
Grad	1040	1029	97,3	695	695	97,5
Grosuplje	1297	1302	95,3	829	835	95,5
Hajdina	1091	1115	93,6	728	738	94,9
Hoče-Slivnica	1291	1159	107,0	828	753	105,9
Hodoš	1585	1645	95,2	1016	1057	95,5
Horjul	1375	1274	100,4	886	832	100,1
Hrastnik	1208	1205	99,6	768	771	99,2
Hrpelje-Kozina	1386	1351	100,1	880	866	99,5
Idrija	1341	1345	99,2	852	858	98,7
Ig	1428	1476	97,2	913	947	93,3
Ilirska Bistrica	1260	1244	99,4	813	808	98,7
Ivančna Gorica	1364	1384	97,7	864	877	97,6
Izola/Isola	1342	1367	97,0	850	865	97,1
Jesenice	1372	1362	99,6	875	870	99,5
Jezerško	1461	1498	95,5	889	912	96,3
Juršinci	1446	1361	100,2	912	892	96,7
Kamnik	1226	1236	96,7	795	803	96,8
Kanal	1351	1369	98,2	862	876	98,0
Kidričevo	1001	992	102,4	657	651	101,9
Kobarid	1182	1196	99,2	773	786	98,7
Kobilje	1052	1055	92,0	692	693	92,8
Kočevje	1176	1159	99,2	762	754	98,8
Komen	1329	1294	107,5	849	835	106,5

3.7 Povprečne bruto in neto plače na uro po občinah, Slovenija, oktober 2003 (nadaljevanje)
Average gross and net earnings per hour by municipalities, Slovenia, October 2003 (continued)

Občine Municipalities	Bruto plače/Gross earnings			Neto plače/Net earnings		
	SIT		Indeksi/Indices	SIT		Indeksi/Indices
	X 03	Ø I-X 03	$\frac{X\ 03}{IX\ 03}$	X 03	Ø I-X 03	$\frac{X\ 03}{IX\ 03}$
Komenda	1070	1049	99,8	701	689	100,1
Koper/Capodistria	1489	1500	96,8	924	935	96,8
Kostel	1321	1314	103,5	819	837	100,1
Kozje	1081	1028	112,0	718	685	111,1
Kranj	1484	1485	98,9	932	937	98,6
Kranjska Gora	1422	1475	95,4	892	928	94,8
Križevci	1329	1307	99,4	870	857	99,5
Krško	1342	1376	98,5	854	874	98,5
Kungota	1190	1208	95,6	777	794	94,8
Kuzma	1304	1273	99,5	845	832	98,7
Laško	1369	1398	99,6	874	893	99,3
Lenart	1238	1212	101,5	801	791	100,8
Lendava/Lendva	1295	1307	98,4	836	845	98,5
Litija	1190	1199	97,3	768	774	97,3
Ljubljana	1756	1776	98,7	1061	1076	98,4
Ljubno	1027	1047	94,1	679	702	94,2
Ljutomer	1159	1157	98,6	754	756	98,4
Logatec	1212	1202	98,5	788	783	98,6
Loška dolina	1328	1295	100,7	847	834	100,0
Loški Potok	1119	1134	97,8	741	752	98,0
Lovrenc na Pohorju	1043	1034	98,4	689	688	98,3
Luče	1300	1296	95,3	836	841	95,1
Lukovica	1258	1250	98,4	808	804	98,2
Majšperk	815	828	95,8	565	573	95,8
Maribor	1406	1411	98,1	882	889	98,0
Markovci	1275	1273	99,1	821	820	99,4
Medvode	1345	1397	94,9	855	889	94,8
Mengeš	1448	1510	96,2	902	936	96,4
Metlika	1179	1085	107,3	745	708	103,8
Mežica	1167	1191	91,7	750	766	92,0
Miklavž na Dravskem polju	1214	1223	98,3	784	789	97,5
Miren-Kostanjevica	1142	1160	99,7	734	754	98,8
Mirna Peč	1271	1293	100,2	806	831	98,9
Mislinja	1220	1188	101,2	792	778	100,9
Moravče	1423	1376	100,1	925	903	99,0
Moravske Toplice	1278	1209	100,2	835	790	102,1
Mozirje	1378	1390	93,4	893	899	94,9
Murska Sobota	1199	1203	98,4	773	778	98,2
Muta	1190	1110	104,9	774	731	104,7
Naklo	1350	1356	98,4	851	862	97,6
Nazarje	1045	1021	100,7	691	679	100,1
Nova Gorica	1555	1557	97,9	963	969	97,8
Novo mesto	1525	1508	99,3	950	945	98,9
Odranci	1470	1416	99,3	956	921	100,2
Oplotnica	1269	1263	101,1	820	821	100,4
Ormož	1165	1125	98,0	757	735	98,1
Osilnica	924	904	100,5	614	605	99,7
Pesnica	1170	1128	98,9	767	735	100,4
Piran/Pirano	1518	1529	98,4	941	948	98,4
Pivka	1185	1163	100,0	767	757	99,6
Podčetrtek	1227	1195	103,1	795	776	102,4
Podlehnik	1389	1398	96,7	896	902	96,6
Podvelka	1181	1165	98,1	769	760	98,1
Polzela	987	977	100,7	658	651	100,6
Postojna	1430	1447	98,8	910	922	98,6
Prebold	1030	985	102,5	678	647	103,5
Preddvor	1184	1184	103,0	779	776	102,6
Prevalje	1237	1245	96,1	791	795	97,2
Ptuj	1261	1280	98,3	809	824	97,7
Puonci	1370	1357	98,5	874	868	98,5
Rače-Fram	1458	1397	100,1	917	888	99,8
Radeče	1123	1165	97,6	737	765	97,5
Radenci	1308	1296	100,2	840	834	99,9
Radlje ob Dravi	1047	1068	94,9	689	703	95,3
Radovljica	1274	1268	98,2	817	814	98,2

3.7 Povprečne bruto in neto plače na uro po občinah, Slovenija, oktober 2003 (nadaljevanje)
Average gross and net earnings per hour by municipalities, Slovenia, October 2003 (continued)

Občine Municipalities	Bruto plače/Gross earnings			Neto plače/Net earnings		
	SIT		Indeksi/Indices	SIT		Indeksi/Indices
	X 03	Ø I-X 03	$\frac{X\ 03}{IX\ 03}$	X 03	Ø I-X 03	$\frac{X\ 03}{IX\ 03}$
Ravne na Koroškem	1335	1359	97,4	857	875	97,5
Razkrižje	1452	1489	92,7	958	964	96,0
Ribnica	1236	1229	99,2	801	804	98,6
Ribnica na Pohorju	1014	1097	92,1	658	711	92,0
Rogaška Slatina	1087	1060	111,1	713	697	110,2
Rogašovci	1330	1343	97,9	862	879	97,3
Rogatec	1174	1122	102,1	772	742	102,0
Ruše	1291	1284	100,5	831	830	100,0
Selnica ob Dravi	1371	1320	99,0	871	846	98,3
Semič	1112	1105	98,1	732	735	97,5
Sevnica	1181	1140	98,4	776	752	99,0
Sežana	1364	1377	96,6	863	879	96,1
Slovenj Gradec	1248	1246	99,7	804	807	99,3
Slovenska Bistrica	1293	1250	98,6	831	808	98,7
Slovenske Konjice	1226	1221	98,5	791	790	98,9
Sodražica	1185	1142	101,0	762	746	100,0
Solčava	1127	1148	98,3	741	754	98,0
Starše	1503	1495	98,2	953	952	98,3
Sveta Ana	1668	1699	96,0	1057	1077	96,4
Sveti Andraž v Slov. goricah	1554	1577	100,9	970	989	100,8
Sveti Jurij	1238	1257	99,5	818	822	100,1
Šalovci	1544	1509	102,7	990	967	102,8
Šempeter-Vrtojba	1462	1475	98,7	920	932	98,3
Šenčur	1339	1326	99,0	853	849	98,6
Šentilj	1303	1287	98,0	840	834	97,9
Šentjernej	1169	1137	97,8	765	748	98,1
Šentjur pri Celju	1258	1244	99,5	811	805	99,4
Škocjan	1412	1337	107,1	876	858	103,1
Škofja Loka	1293	1292	98,0	834	836	98,0
Škofljica	1254	1271	98,2	810	825	97,9
Šmarje pri Jelšah	1389	1378	99,3	891	886	99,0
Šmartno ob Paki	1148	1108	101,2	751	730	100,7
Šmartno pri Litiji	1138	1085	101,0	748	716	100,5
Šoštanj	1444	1413	102,0	907	890	101,2
Štore	1263	1255	99,1	824	822	99,0
Tabor	1347	1291	97,6	873	842	97,7
Tišina	1473	1533	96,7	945	972	98,3
Tolmin	1224	1230	97,7	795	803	97,4
Trbovlje	1411	1429	97,0	903	914	97,2
Trebnje	1219	1242	98,5	786	805	98,1
Trnovska vas	1392	1397	98,1	918	926	97,8
Trzin	1247	1267	97,2	788	799	96,8
Trzič	1128	1150	96,7	735	750	96,7
Turnišče	808	785	96,1	566	541	96,1
Velenje	1382	1351	100,3	882	868	99,8
Velika Polana	885	884	97,9	602	600	98,9
Velike Lašče	1274	1204	99,5	819	784	98,8
Veržej	1461	1426	99,9	934	926	99,5
Videm	1350	1297	99,5	870	837	99,2
Vipava	1250	1281	95,9	819	842	96,0
Vitanje	1086	1112	97,2	720	740	97,0
Vodice	1361	1325	99,6	875	860	99,1
Vojnik	1500	1491	99,5	946	945	99,2
Vransko	1300	1251	101,7	838	809	101,3
Vrhnika	1186	1164	99,3	766	757	99,0
Vuzenica	1175	1176	96,9	767	766	97,0
Zagorje ob Savi	1282	1271	98,5	818	814	98,6
Zavrč	1320	1345	96,2	855	867	96,9
Zreče	1235	1214	100,2	796	788	99,7
Žalec	1291	1269	100,2	827	817	99,8
Železniki	1196	1237	95,8	782	810	95,7
Žetale	1591	1529	101,8	1025	988	102,3
Žiri	1228	1210	99,2	798	792	98,8
Žirovnica	1334	1360	99,0	861	872	99,3
Žužemberk	1203	1195	97,8	788	786	98,0

4. POKOJNINE, SLOVENIJA, OKTOBER 2003 (Vir: Zavod za pokojninsko in invalidsko zavarovanje Slovenije)
PENSIONS, SLOVENIA, OCTOBER 2003 (Source: Institute for Pension and Disability Insurance of Slovenia)

4.1 Povprečne mesečne pokojnine po vrstah pokojnin, oktober 2003
Average monthly pensions by type of pensions, October 2003

Vrsta pokojnine	SIT			Indeksi / Indices						Type of pensions
	IX 03	X 03	Ø I-X 03	nominalni / nominal			realni / real			
				X 03 IX 03	X 03 X 02	Ø I-X 03 Ø I-X 02	X 03 IX 03	X 03 X 02	Ø I-X 03 Ø I-X 02	
BRUTO	105071	105120	102737	100,0	106,6	104,7	99,7	101,7	99,1	GROSS
Starostna	115929	115951	113494	100,0	106,5	104,6	99,7	101,6	99,0	Old-age
Invalidska	93414	93371	91499	100,0	106,2	104,4	99,7	101,3	98,8	Disability
Družinska	81071	81086	79104	100,0	106,4	104,5	99,7	101,5	98,9	Survivors'
NETO	104420	104470	102140	100,0	106,6	104,8	99,7	101,7	99,1	NETO
Starostna	114982	115006	112621	100,0	106,5	104,7	99,7	101,6	99,0	Old-age
Invalidska	93150	93109	91256	100,0	106,2	104,5	99,7	101,3	98,8	Disability
Družinska	80992	81008	79035	100,0	106,4	104,6	99,7	101,5	98,9	Survivors'

4. MINIMALNA PLAČA

Ministrstvo za delo, družino in socialne zadeve je na podlagi 6. in 7. člena Zakona o minimalni plači, o načinu usklajevanja plač in o regresu za letni dopust v obdobju 1999-2001 (Ur. l. RS, št. 39/99, 33/01 in 48/01) v Uradnem listu Republike Slovenije št. 124/03 objavilo podatek o minimalni plači za december 2003.

Minimalna plača za mesec december 2003 in nadaljnje mesece je 111 484 SIT.

5. ZAJAMČENI OSEBNI DOHODEK

Vlada Republike Slovenije je v Uradnem listu Republike Slovenije št. 127/03 izdala Sklep o uskladitvi zajamčenega osebnega dohodka.

Zajamčeni osebni dohodek je dohodek, ki se uporablja za izračunavanje socialnih transferjev; od vključno decembra 2003 znaša 52 699 SIT.

STATISTIČNA ZNAMENJA

- ni pojava
- ... ni podatka
- . zelo nenatančna ocena, vendar različna od nič
- Ø povprečje
- ← zajeto s podatkom v smeri puščice
- * popravljen podatek
- 0 podatek je manjši od 0,5 dane merske enote
- 0,0 podatek je manjši od 0,05 dane merske enote
- + in več (let, članov, ...)
- 1) označba za opombo pod tabelo
- () nezadostno preverjen ali ocenjen podatek
- z podatek zaradi zaupnosti ni objavljen

4. MINIMUM WAGE

On the basis of Articles 6 and 7 of the Act Regulating the Minimum Wage, the Method of Wages Adjustment and Reimbursement for Annual Leave in the Period from 1999 to 2001 (Official Journal of the RS No. 39/99, 33/01 and 48/01) the Ministry of Labour, Family and Social Affairs published in the Official Journal of the RS (No. 124/03) the minimum wage for December 2003.

For December 2003 and subsequent months the minimum wage is SIT 111 484.

5. GUARANTEED PERSONAL INCOME

Government of the Republic of Slovenia issued in Official Journal of the RS (No. 127/03) the Decree on Adjusting the Guaranteed Personal Income.

The guaranteed personal income is income used for calculating social transfers. From December 2003 inclusive and on it is SIT 52,699.

STATISTICAL SIGNS

- no occurrence of event
- ... data not available
- . not zero but extremely inaccurate estimation
- Ø average
- ← covered in the direction of the arrow
- * corrected data
- 0 value not zero but less than 0,5 of the unit used
- 0,0 value not zero but less than 0,05 of the unit used
- + and more (years, members,...)
- 1) footnote
- () incomplete or estimated data
- z data not published because of confidentiality

METODOLOŠKA POJASNILA

Namen statističnega raziskovanja

Mesečno raziskovanje o osebah, zaposlenih v podjetjih, družbah in organizacijah ter njihovih plačah, daje vpogled v višino in gibanje povprečnih mesečnih plač v slovenskem gospodarstvu. Podatki so pomemben vir za vodenje politike plač, pri kolektivnih pogajanjih in za računanje različnih socialnih prejemkov.

Enota opazovanja

Enota opazovanja so podjetje, družba ali organizacija oziroma njihove enote v sestavi, ki so registrirane za opravljanje dejavnosti na ozemlju Republike Slovenije in zasebne, če zaposlujejo najmanj tri osebe.

Viri

Vir podatkov o plačah je mesečno raziskovanje Mesečno poročilo o plačah in zaposlenih osebah v podjetjih, družbah in organizacijah (ZAP/M).

Zajetje

V statistično raziskovanje Mesečno poročilo o plačah in zaposlenih osebah v podjetjih, družbah in organizacijah (ZAP/M) so vključene zaposlene osebe s pogodbnimi o zaposlitvi v podjetjih, družbah in organizacijah (če delajo po pogodbah o delu ali avtorskih pogodbah, jih ne upoštevamo). Vključena niso zasebna podjetja z enim ali dvema zaposlenima osebama, samostojni podjetniki posamezniki in pri njih zaposlene osebe, osebe, ki opravljajo poklicno dejavnost, in kmetje.

Od leta 1977 zbiramo podatke po teritorialnem načelu in čistih dejavnostih. Od leta 1992 so v raziskovanje vključena zasebna podjetja razen tistih z eno ali dvema zaposlenima osebama ter oborožene sile, od leta 1993 pa tudi policija. Upoštevane so vse zaposlene osebe, ne glede na to, ali delajo za določen ali nedoločen čas, polni delovni čas ali delovni čas, krajši od polnega.

Način zbiranja podatkov

Podatke zbiramo z mesečnimi poročili "Mesečno poročilo o plačah in zaposlenih osebah v podjetjih, družbah in organizacijah" (ZAP/M), ki jih morajo podjetja, družbe in organizacije na podlagi Zakona o državni statistiki (Uradni list Republike Slovenije št. 45/95 in št. 9/01) ter Letnega programa statističnih raziskovanj (Uradni list RS, št. 111/02) mesečno izpolnjevati.

Definicije

Bruto plača so izplačila zaposlenih oseb za delo v polnem delovnem času in delovnem času, krajšem in daljšem od polnega. Zajemajo tudi vsa druga izplačila, ki se oblikujejo na tej osnovi: nadomestila za letni dopust, plačani dopust do 7 dni, državne praznike, bolniške odsotnosti do 30 dni, za strokovno izobraževanje, zastoje pri delu brez krivde zaposlenih oseb, plačane odsotnosti ipd., zaostala izplačila plač in nadomestila plač za predhodne mesece, prejemke za minulo delo, stimulative dodatke, nagrade, premije ter prejemke po periodičnem obračunu in zaključnem računu. **Bruto plače ne vsebujejo** nadomestil, ki ne bremenijo podjetja, družbe oziroma organizacije (refundacije): nadomestil porodniške odsotnosti, bolniških odsotnosti, daljših od 30 dni, pripravnštva, ki ga

METHODOLOGICAL EXPLANATIONS

Purpose of the statistical survey

The monthly survey on persons in paid employment in enterprises, companies and organisations and on their earnings provides an insight into the amount of average monthly earnings and their changes in Slovenian economy. These data are an important source for earnings policy making, for collective negotiations and for calculating various social receipts.

Observation unit

Observation units are enterprises, companies, organisations or their units registered for performing activity in the Republic of Slovenia and private with at least three persons in paid employment.

Sources

The source of data on earnings is the Monthly Report on Earnings and Persons in Paid Employment in Enterprises, Companies and Organisations (ZAP/M).

Coverage

The statistical survey Monthly Report on Earnings and Persons in Paid Employment in Enterprises, Companies and Organisations (ZAP/M) covers persons employed in enterprises, companies and organisations who signed employment contracts (contract work is not taken into consideration). Private enterprises with one or two persons in paid employment, individual private entrepreneurs and persons employed by them, own account workers and farmers are not covered.

Since 1977 we have collected data according to the territorial principle and by kind of activity. Private enterprises with at least three persons in paid employment and members of the armed forces were included in 1992, while the police were included in 1993. All persons in paid employment, employed for fixed or unspecified period of time, irrespective of whether they work full time or part time, are taken into consideration.

Methods of data collection

Data are collected with the Monthly Report on Earnings and Persons in Paid Employment in Enterprises, Companies and Organisations (ZAP/M), which enterprises, companies and organisations have to fill in every month on the basis of the Law on National Statistics Act (Official Journal of the Republic of Slovenia, No. 45/95 and No 9/01) and Annual Program of the Statistical Surveys (Official Journal of the Republic of Slovenia, No. 111/02).

Definitions

Gross earnings are payments paid out to persons in paid employment for working full time, part time or overtime. They also cover all other payments set out on this basis: income for overtime, supplements for annual leave, paid leave up to 7 days, national holidays, sickness pay for up to 30 days, job training, slowdown through no fault of the persons in paid employment, paid absence and similar, earnings and supplements of earnings for previous months, income for past work, incentive bonuses, awards, premiums, and bonuses after periodic and final accounts. **Gross earnings do not include** supplements of earnings which are not against the account of the enterprise or company (reimbursement): maternity leave, sick leave over 30 days, traineeship paid for by the National

plačuje Zavod Republike Slovenije za zaposlovanje, dodatkov za nego, invalidnin, nadomestil za opravljanje državljskih dolžnosti (vojaške vaje, vaje civilne zaščite itd.) ter izplačil, ki bremenijo materialne stroške, kot na primer povračila stroškov za prevoz na delo in z dela, nadomestila za prehrano, za službena potovanja, za terenske dodatke, dnevnice in nočnine, za izplačila po avtorski pogodbi, pogodbi o delu itd., izplačil iz sklada skupne porabe (regresa, jubilejnih nagrad, odpravnin itd.) in plač, ki so bile izplačane zaposlenim osebam kot lastninski deleži. Za izplačilo plače se ne upoštevajo tudi premije, ki jih za zaposlene osebe vplačuje delodajalec za prostovoljno dodatno pokojninsko zavarovanje. Ne upoštevajo se tudi tisti prejemki iz dela in od povračil stroškov v zvezi z delom, ki presegajo s predpisom vlade določen znesek teh prejemkov, od katerih je potrebno na podlagi Zakona o spremembah in dopolnitvah zakona o prispevkih za socialno varnost (Ur. l. RS št. 3/98) plačevati prispevke za socialno varnost. Prav tako ne vsebujejo plač delavcev, ki so vključeni v javna dela in imajo določen del plače refundiran s strani Zavoda Republike Slovenije za zaposlovanje.

Neto plača je bruto plača, zmanjšana za prispevke za socialno varnost in akontacijo davka od osebnih prejemkov.

Zaostala izplačila in nadomestila so bruto plače in nadomestila bruto plač za predhodne mesece, bruto plače po periodičnem obračunu in zaključnem računu in druga zaostala izplačila in zaostala nadomestila ter trinajsta plača.

13. plača je plača, ki je opredeljena v kolektivni pogodbi ali notranjem aktu podjetja in se izplačuje navadno na koncu koledarskega leta. Vsebuje bruto zneske izplačanih 13. plač, božičnic, novoletnic ali kakor koli drugače imenovanih plač, izplačanih poleg redno izplačane plače. Plačilo 13. plače za delodajalca ni obvezno.

Bruto plača za nadure vsebuje temeljni znesek in dodatek za nadurno delo.

Število plačanih ur je število ur, za katere so zaposlene osebe prejele plačo, ki bremeni podjetje, družbo ali organizacijo. **Plačane ure vsebujejo** opravljene ure (ure, opravljene v polnem delovnem času in delovnem času, krajšem ali daljšem od polnega), neopravljene ure (dopust, prazniki, bolniške odsotnosti do 30 dni, druge plačane neopravljene ure). **Plačane ure ne vsebujejo:** ur, ki so jih opravili delavci kot javna dela, refundiranih ur (ur porodniške odsotnosti, ur nege, refundiranih ur bolniških odsotnosti, refundiranih ur pripravnikov in invalidov).

Povprečna mesečna plača je povprečni znesek, ki ga kot plačilo za mesec dela prejmejo zaposlene osebe v podjetju, družbi ali organizaciji.

Indeks nominalnih plač računamo iz podatkov o povprečnih mesečnih plačah.

Indeks realnih plač je razmerje med indeksom nominalnih plač in indeksom cen življenjskih potrebščin za isto obdobje.

Pokojnina je redni mesečni prejemek iz naslova pokojninskega zavarovanja v obdobju starosti, v primeru invalidnosti ali smrti zavarovanca.

Employment Office Service of Slovenia, disability benefits, performing of civic duties, supplements for military exercises, national guard, etc. They also do not cover payments against the account of material costs, such as reimbursement of expenses for coming to work and leaving it, food money, reimbursement of travel expenses for business trips, fieldwork bonuses, daily allowances, overnight stays, royalties, contract work, etc., payments from the Common Consumption Fund (annual leave reimbursement, jubilee rewards, indemnity money, etc.), and earnings paid out to persons in paid employment as ownership shares. Premiums for additional voluntary pension insurance paid by employers for their employees are not considered to be earnings. Also not covered is income from work and from reimbursement connected with work which exceeds the amount prescribed by the Government for this purpose and from which social security contributions have to be paid in accordance with the Law on Changes and Supplements of the Law Act Amending the on Social Security Contributions Act (Official Journal of the Republic of Slovenia, No. 3/98). Also not covered are earnings of workers in employment promotion schemes.

Net earnings are gross earnings less social security contributions and advance on income tax.

Overdue payments and supplements are gross earnings and supplements of gross earnings for previous months, gross earnings by the periodical and final accounts, other overdue payments and supplements, and 13th or 14th month payments.

13th or 14th month of payments are payments defined in the collective agreement or internal documents of the enterprise and are usually paid out at the end of the calendar year. The average 13th or 14th month payments include gross amounts of paid out 13th and 14th month payments, Christmas bonuses, New Year bonuses or other payments paid in addition to the regular monthly earnings. However, employers are by no means obliged to pay 13th or 14th month payments.

Gross earnings for overtime include the basic amount and the overtime bonus.

The number of paid hours is the number of hours for which persons in paid employment received earnings from the company, enterprise or organisation. **Paid hours include** hours worked (hours worked during the regular working hours and overtime), and hours not worked (leave, holidays, sick leave which is not reimbursed, other paid hours not worked). **Paid hours do not include** hours of workers in employment promotion schemes, reimbursed hours (maternity leave, reimbursed sick leave, reimbursed hours of trainees and the disabled).

Average monthly earnings are average amounts received by the persons in paid employment in enterprises, companies and organisations for the related month.

The index of nominal earnings is calculated from data on average monthly earnings.

The index of real earnings represents the ratio between the index of nominal earnings and the consumer prices index.

Pension is regular monthly income from pension insurance in case of old age, disability or death.

Povprečna mesečna pokojnina je povprečni prejeti znesek, ki ga za mesec prejmejo užívalci pokojnin, ki jim je bila pravica do pokojnine priznana v Sloveniji. Med prejemniki niso upoštevani prejemniki vojaških pokojnin, akontacij pokojnin in dodatkov k pokojninam, ki jim je bila ta pravica priznana v drugih republikah nekdanje Jugoslavije. Zneski povprečnih mesečnih pokojnin vsebujejo tudi varstveni dodatek.

Pokojnina z varstvenim dodatkom je znesek čiste pokojnine in dodatka za socialno varnost, ki ga imenujemo varstveni dodatek. Pravico do varstvenega dodatka imajo užívalci starostnih, invalidskih in družinskih pokojnin, ki nimajo polne pokojninske dobe in katerih znesek pokojnine ne dosega zajamčenega zneska najnižje pokojnine za polno pokojninsko dobo, če skupaj z družinskimi člani nimajo dohodkov, ki bi zadoščali za preživetje.

Neto pokojnine so bruto pokojnine, zmanjšane za davek od osebnih prejemkov.

Minimalna plača pripada zaposlenemu delavcu, za opravljeno delo v polnem ali z njim izenačenem delovnem času, določenem z zakonom, kolektivno pogodbo ali splošnim aktom delodajalca.

Zajamčeni osebni dohodek je dohodek, ki je iz dela zajamčen vsakemu delavcu najmanj v višini, ki mu zagotavlja materialno in socialno varnost.

Objavljanje rezultatov

mesečno:

- Statistične informacije - prva skrajšana objava (15. v mesecu)
- Statistične informacije. Trg dela. Plače in pokojnine
- Mesečni statistični pregled
- Nekateri pomembnejši podatki Republike Slovenije

letno:

- Statistični letopis
- Rezultati raziskovanj
- Slovenija v številkah

Opozorilo:

S 1. januarjem 2003 smo prenehali objavljati podatke po izpostavah. Vsi podatki dosedanjih izpostav upravne enote Ljubljana (Bežigrad, Center, Moste-Polje, Šiška in Vič-Rudnik) so sedaj preračunani in objavljeni skupaj za enotno upravno enoto Ljubljana.

Obvestilo!

Z januarjem 2002 so začele veljati najnoveše spremembe in dopolnitve Standardne klasifikacije dejavnosti (glej Uradni list RS št. 2/2002). Po zdaj veljavni klasifikaciji so invalidska podjetja (prej dejavnost N 85.325) razvrščena glede na dejavnost, ki jo dejansko opravljajo. Zaradi teh sprememb je bilo vseh 162 enot iz dejavnosti invalidskih podjetij (kar je nekaj več kot 10 000 zaposlenih oseb) prerazporejenih po dejavnostih, ki jih dejansko opravljajo. Te spremembe so v tabelah pri prikazu podatkov po dejavnostih upoštevane povsod. Navedene spremembe vplivajo na višino in gibanje plač v teh dejavnostih.

Average monthly pension is the average amount of money received monthly by recipients of pensions whose status was acknowledged in the Republic of Slovenia. Recipients of military pensions, advance payments of pensions and supplements to pensions whose status was acknowledged in other republics of former Yugoslavia are not taken into consideration. Amounts of average monthly pensions include care supplement.

Pension with care supplement is the sum of the net pension and the social security supplement, which is called care supplement. Recipients of old-age, disability and family pensions who do not have the full retirement age and whose pensions are lower than the guaranteed amount of the lowest pension for full retirement age have the right to the care supplement if together with their family members they do not have income which would provide for their living..

Net pension is gross pension less income tax.

Minimum wage is an amount that belongs a person in paid employment for working full time or time equal to full time, defined by the law, collective agreement or employer's common act.

Guaranteed personal income is income guaranteed to every person in paid employment to assure material and social safety.

Publishing

Monthly:

- First Release (on the 15th day of the month)
- Rapid Reports. Labour Market. Wages and Pensions
- Monthly Statistical Review
- Some Important Data of the Republic of Slovenia

Yearly:

- Statistical Yearbook
- Results of Surveys
- Slovenia in Figures

Warning:

Since January 1st 2003 data by branch offices of the administrative unit Ljubljana are not published separated anymore. The data of the former branch offices of administrative unit Ljubljana (Bežigrad, Center, Moste-Polje, Šiška and Vič-Rudnik) are calculated now and published together as administrative unit Ljubljana.

Notice!

In January 2002 the Standard Classification of Activities was changed (see Official Journal 2/2002). According to the classification in force, enterprises for handicapped persons (formerly classified into activity N 85.325) are classified according to the activities they actually perform. Due to these changes, all 162 units from the activity of enterprises for handicapped persons (which is slightly more than 10,000 persons in paid employment) were reclassified by activities they actually perform. In presenting the data by activities these changes are taken into account everywhere. The mentioned changes influence the amount and changes of wages/salaries in these activities.

KOMENTAR

Povprečna mesečna bruto plača na zaposleno osebo v podjetjih, družbah in organizacijah v Sloveniji je za oktober 2003 znašala 257 171 SIT, kar je nominalno za 1,3 in realno za 1,0 % več kot za predhodni mesec. Povprečna mesečna neto plača je znašala 161 240 SIT.

V kmetijskih dejavnostih je bila povprečna mesečna bruto plača na zaposleno osebo za oktober 2003 od septembrske višja za 1,5 odstotka, tako da je znašala 210 939 SIT, v nekmetijskih dejavnostih (razen storitvenih) je bila višja za 2,2 odstotka in je znašala 222 238 SIT, v storitvenih dejavnostih pa je bila povprečna mesečna bruto plača od septembrske višja za 0,9 odstotka in je znašala 283 971 SIT.

Povprečna mesečna bruto plača na zaposleno osebo za oktober 2003 se je v primerjavi s septembrsko povečala v 47 dejavnostih, izmed teh najbolj v dejavnosti proizvodnja drugih nekovinskih mineralnih izdelkov (za 6,9 % in je znašala 213 108 SIT), v 7 dejavnostih pa je povprečna mesečna bruto plača padla, in sicer najbolj v dejavnosti dajanje strojev, opreme v najem (za 5,8 %, kjer je znašala 210 321 SIT). Za štiri dejavnosti podatki zaradi zaupnosti niso objavljeni.

Največjo povprečno mesečno bruto plačo za oktober 2003 so imeli v dejavnosti zračni promet, in sicer 585 552 SIT (za 6,8 % več kot za predhodni mesec), najmanjšo, ki je znašala 138 504 SIT, pa v dejavnosti proizvodnja oblačil; strojenje, dodelava krzna, kar je glede na predhodni mesec za 0,3 % več.

Povprečna mesečna bruto plača na zaposleno osebo za oktober 2003 se je v primerjavi s septembrsko zvišala v vseh statističnih regijah, najbolj v jugovzhodni Sloveniji (za 2,6 %). Največjo povprečno mesečno bruto plačo na zaposleno osebo so imeli v osrednjeslovenski, in sicer 295 575 SIT, kar je za 1,0 % več kot v predhodnem mesecu, najmanjšo pa v pomurski statistični regiji (214 340 SIT oziroma za 1,3 % več kot v predhodnem mesecu).

Iz pregleda plač po upravnih enotah vidimo, da je bila za oktober 2003 največja povprečna mesečna bruto plača na zaposleno osebo izplačana zaposlenim osebam v podjetjih, družbah in organizacijah v upravni enoti Ljubljana, in sicer 310 684 SIT, kar je za 1,1 % več kot za predhodni mesec, najmanjša pa v upravni enoti Radlje ob Dravi, in sicer 196 714 SIT (za 0,9 % manj kot predhodni mesec).

Povprečna mesečna bruto plača za oktober 2003 se je v primerjavi s septembrsko povečala v 150 občinah, v 43 občinah pa je bila v primerjavi s plačo za pretekli mesec nižja. Najbolj se je povečala v občini Rogaška Slatina (za 13,4 % in je tako znašala 189 996 SIT), najbolj zmanjšala pa v občini Kobilje (za 11,0 %, in je znašala 174 735 SIT). Iz pregleda plač po občinah vidimo, da je bila za oktober 2003 največja povprečna mesečna bruto plača izplačana v občini Cerklje na Gorenjskem, in sicer 361 342 SIT (za 2,1 % več kot v predhodnem mesecu), najmanjša pa v občini Majšperk, in sicer 146 004 SIT, kar je za 1,4 % več kot za predhodni mesec.

V Sloveniji je bilo oktobra 2003 povprečno 179 plačanih ur, kar je za 2,9 % več kot v predhodnem mesecu. Največ so jih imeli v dejavnosti oskrba z elektriko, plinom, paro, toplo vodo, in sicer 192 (za 4,9 % več kot v predhodnem mesecu), najmanj, 170, pa v dejavnosti izobraževanje (za 0,6 % več kot v predhodnem mesecu).

COMMENT

In October 2003 average monthly gross earnings per person in paid employment in enterprises, companies and organisations in Slovenia amounted to SIT 257,171, which is nominally 1.3% more and really 1.0% more than in the previous month. Average monthly net earnings amounted to SIT 161,240.

In comparison with September 2003, in October 2003 average monthly gross earnings per person in paid employment increased in agriculture by 1.5% (they amounted to SIT 210,939), in industry by 2.2% (they amounted to SIT 222,238) and in services by 0.9% (they amounted to SIT 283,791).

In comparison with previous month, in October 2003 average monthly gross earnings per person in paid employment increased in 47 activities, the most in manufacturing of other non-metal mineral products (by 6.9%, amounting to SIT 213,108), while in 7 activities they decreased, the most in renting equipment without operator (by 5.8%, amounting to SIT 210,321). For four activities data are not published because of confidentiality.

The highest average monthly gross earnings per person in paid employment in October 2003 were paid out in air transport (SIT 585,552 - monthly growth by 6.8%) and the lowest in manufacture of wearing apparel; dressing of fur (SIT 138,504 - monthly growth by 0.3%).

In comparison with September 2003, in October 2003 average monthly gross earnings increased in all statistical regions, the most in Jugovzhodna Slovenija, i.e. by 2.6%. The highest average monthly gross earnings were paid out in Osrednjeslovenska statistical region (SIT 295,575, i.e. by 1.0% more than in the previous month), while the lowest were paid out in Pomurska statistical region (SIT 214,340, i.e. by 1.3% more than in the previous month).

From the review of earnings by administrative units we can see that in October 2003 the highest average monthly gross earnings were paid out in the administrative unit Ljubljana (SIT 310,684, i.e. by 1.1% more than in the previous month), while the lowest were paid out in the administrative unit Radlje ob Dravi, (SIT 196,714, i.e. by 0.9% less than in the previous month).

In comparison with September 2003, in October 2003 average monthly gross earnings increased in 150 municipalities, the most in municipality Rogaška Slatina (by 13.4%, amounting to SIT 189,996), while in the other 43 municipalities they decreased, the most in Kobilje (by 11.0%, amounting to SIT 174,735). The highest average monthly gross earnings in October 2003 were paid out in the municipality Cerklje na Gorenjskem (SIT 361,342, i.e. by 2.1% more than in the previous month), while the lowest were paid out in the municipality Majšperk (SIT 146,004, i.e. by 1.4% more than in the previous month).

In October 2003 there were on average 179 hours paid for in Slovenia, which is by 2.9% more than in the previous month. Most of them were paid out in electricity, gas, steam and hot water (192, i.e. by 4.9% more than in the previous month), while the fewest were paid out in education (170, i.e. by 0.6% more than in the previous month).

Povprečna mesečna bruto plača za plačano uro je oktobra 2003 znašala 1 439 SIT, kar je za 1,4 % manj kot septembra 2003, glede na oktober 2002 pa za 7,0 % več. Najvišja je bila v dejavnosti zračni promet (3 190 SIT), najmanjša pa v dejavnosti proizvodnja oblačil; strojenje, dodelava krzna (800 SIT).

Povprečna bruto plača za plačano uro se je oktobra 2003 v primerjavi s septembrsko povečala v 8 dejavnostih, najbolj v dejavnosti proizvodnja drugih nekovinskih mineralnih izdelkov (za 3,5 %), v ostalih 46 dejavnostih pa je bruto plače za plačano uro padla, najbolj v dejavnosti dajanje strojev, opreme v najem (za 10,1 %).

Oktobra 2003 so znašala v Sloveniji povprečna bruto zaostala izplačila na zaposleno osebo (periodični obračun, zaključni račun in druge oblike zaostalih izplačil) 475 SIT. Če odštejemo zneske, izplačane za delo, ki je bilo opravljeno pred oktobrom 2003, potem bi povprečna mesečna bruto plača za delo, opravljeno v oktobru 2003, znašala 256 696 SIT.

Povprečna bruto pokojnina je oktobra 2003 znašala 105 120 SIT, neto pa 104 470 SIT. V primerjavi s septembrsko 2003 se je njena nominalna vrednost ohranila, realna pa znižala za 0,3 %.

In October 2003 average gross earnings per hour amounted to SIT 1,439, which is by 1.4% less than in the previous month and by 7.0% more than in October 2002. The highest average gross earnings per hour were paid out in air transport, i.e. SIT 3,190, while the lowest were paid out in manufacturing of wearing apparel; dressing of fur, i.e. SIT 800.

In comparison with September 2003, in October 2003 average gross earnings per hour increased in 8 activities, the most in manufacturing of other non-metal mineral products (by 3.5%), while in the other 46 activities they decreased, the most in renting equipment without operator (by 10.1%).

In October 2003 average gross overdue payments (periodical calculations, final accounts and other forms of payments for previous months) amounted to SIT 475. If we subtract amounts paid for work performed before October 2003, average monthly gross earnings for work performed in October 2003 amounted to SIT 256,696.

In October 2003 the average gross pension was SIT 105,120 and the average net pension was SIT 104,470. In comparison with September 2003, the average gross pension in October 2003 was unchanged in nominal terms, while in real terms it decreased by 0.3%.

Sestavil / Prepared by: Samo Grošelj

Izdaja, založba in tisk Statistični urad Republike Slovenije, Ljubljana, Vožarski pot 12 - **Uporaba in objava podatkov dovoljena le z navedbo vira** - Odgovarja generalna direktorica mag. Irena Križman - Urednica zbirke Statistične informacije Avgušтина Kuhar de Domizio - Slovensko besedilo jezikovno uredila Joža Lakovič - Angleško besedilo jezikovno uredil Boris Panič - Tehnični urednik Anton Rojc - Naklada 425 izvodov - ISSN zbirke Statistične informacije 1408-192X - ISSN podzbirke Trg dela 1408-8886 - Informacije daje Informacijsko središče, tel.: (01) 241 51 04 - El. pošta: info.stat@gov.si - <http://www.stat.si>.

Edited, published and printed by the Statistical Office of the Republic of Slovenia, Ljubljana, Vožarski pot 12 - **These data can be used provided the source is acknowledged** - Director-General Irena Križman - Rapid Reports editor Avgušтина Kuhar de Domizio - Slovene language editor Joža Lakovič - English language editor Boris Panič - Technical editor Anton Rojc - Total print run 425 copies - ISSN of Rapid Reports 1408-192X - ISSN of subcollection Labour market 1408-8886 - Information is given by the Information Centre of the Statistical Office of the Republic of Slovenia, tel.: +386 1 241 51 04 - E-mail: info.stat@gov.si - <http://www.stat.si>.