

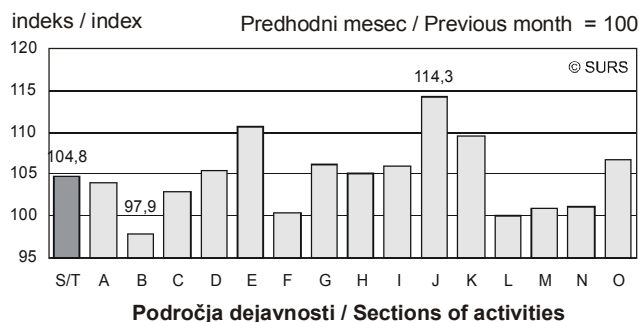


PLAČE IN POKOJNINE, SLOVENIJA, NOVEMBER 2003
WAGES AND PENSIONS, SLOVENIA, NOVEMBER 2003

- Povprečna mesečna bruto plača za november 2003 je znašala 270 294 SIT. Glede na predhodni mesec se je nominalno povečala za 5,1, realno pa za 4,8 %. Povprečna mesečna neto plača je znašala 168 980 SIT.
- Največja realna rast povprečnih mesečnih bruto plač je bila novembra 2003 v dejavnosti proizvodnja kemikalij, kemičnih izdelkov, umetnih vlaken (za 28,8 %), nato pa za 14,3 % v dejavnosti finančno posredništvo.
- Novembra 2003 so imeli največji delež opravljenih nadur v dejavnosti proizvodnja strojev in naprav (5,8 %).
- V Sloveniji je novembra 2003 znašala povprečna mesečna bruto 13. plača na zaposleno osebo 12 978 SIT.
- Novembra 2003 je povprečna bruto pokojnina znašala 105 078 SIT. Njena nominalna mesečna vrednost se glede na oktobrsko ni spremenila, realna pa se je znižala za 0,3 %.
- In November 2003 average monthly gross earnings amounted to SIT 270,294, which is nominally by 5.1% and really by 4.8% more than in the previous month. Average monthly net earnings for November 2003 amounted to SIT 168,980.
- In November 2003 the greatest growth of real average monthly gross earnings was registered in manufacturing of chemicals, products and man-made fibres (by 28.8%) followed by financial intermediation with 14.3%.
- In November 2003 the greatest share of overtime work was registered in manufacturing of machinery and equipment n.e.c. (i.e. 5.8%).
- In November 2003 average monthly gross 13th month payments per person in paid employment in Slovenia amounted to SIT 12,978.
- In November 2003 the average gross pension was SIT 105,078. In comparison with October 2003 it was nominally unchanged, while in real terms it decreased by 0.3%.

Slika 1: Indeksi povprečnih mesečnih realnih bruto plač po področjih dejavnosti, Slovenija, november 2003

Chart 1: Indices of real average monthly gross earnings by sections of activities, Slovenia, November 2003



Področje dejavnosti / Sections of activities	Total
S/T Skupaj	Total
A Kmetijstvo, lov, gozdarstvo	Agriculture, hunting and forestry
B Ribišstvo	Fishing
C Rudarstvo	Mining and quarrying
D Predelovalne dejavnosti	Manufacturing
E Oskrba z elektriko, plinom, vodo	Electricity, gas and water supply
F Gradbeništvo	Construction
G Trgovina; popravila mot. vozil	Wholesale, retail; certain repair
H Gostinstvo	Hotels and restaurants
I Promet, skladiščenje, zveze	Transport, storage and communication
J Finančno posredništvo	Financial intermediation
K Nepremičnine, najem, posl. stor.	Real estate, renting & business activities
L Javna uprava, obramba, soc. zav.	Public administ. & Defence; comp. soc. sec.
M Izobraževanje	Education
N Zdravstvo, socialno varstvo	Health and social work
O Dr. javne, skupne in osebne stor.	Other social and personal services

Povprečna mesečna plača v Sloveniji, november 2003
Average monthly earnings in Slovenia, November 2003

	SIT	Indeksi / Indices		
		XI 03 X 03	XI 03 XI 02	
Povprečna plača zaposlene osebe				Average earnings per person in paid employment
na mesec:				per month:
bruto	270 294	105,1	106,9	gross
neto	168 980	104,8	106,7	net
na uro:				per hour:
bruto	1 635	113,6	110,2	gross
neto	1 022	113,3	110,0	net
Realna plača				Real earnings
na mesec:				per month:
bruto		104,8	101,7	gross
neto		104,5	101,5	net
na uro:				per hour:
bruto		113,3	104,9	gross
neto		113,0	104,7	net

1. POVPREČNE MESEČNE PLAČE V PODJETJIH, DRUŽBAH IN ORGANIZACIJAH, SLOVENIJA, NOVEMBER 2003
AVERAGE MONTHLY EARNINGS IN ENTERPRISES, COMPANIES AND ORGANISATIONS, SLOVENIA, NOVEMBER 2003

1.1 Povprečne mesečne bruto plače po sektorjih dejavnosti, Slovenija, november 2003
Average monthly gross earnings by sectors of activities, Slovenia, November 2003

Sektorji dejavnosti	SIT			Indeksi/Indices			Sectors of activities
	X 03	XI 03	Ø I-XI 03	$\frac{XI\ 03}{X\ 03}$	$\frac{XI\ 03}{XI\ 02}$	$\frac{\text{Ø I-XI 03}}{\text{Ø I-XI 02}}$	
Skupaj	257171	270294	250969	105,1	106,9	107,7	Total
Kmetijske dejavnosti	210939	219719	205467	104,2	106,5	105,8	Agriculture
Nekmetijske dejavnosti (razen storitvenih dejavnosti)	222238	234283	213533	105,4	106,9	107,9	Industry
Storitvene dejavnosti	283791	297679	279654	104,9	106,6	107,3	Services

1.2 Povprečne mesečne neto plače po sektorjih dejavnosti, Slovenija, november 2003
Average monthly net earnings by sectors of activities, Slovenia, November 2003

Sektorji dejavnosti	SIT			Indeksi/Indices			Sectors of activities
	X 03	XI 03	Ø I-XI 03	$\frac{XI\ 03}{X\ 03}$	$\frac{XI\ 03}{XI\ 02}$	$\frac{\text{Ø I-XI 03}}{\text{Ø I-XI 02}}$	
Skupaj	161240	168980	157782	104,8	106,7	107,7	Total
Kmetijske dejavnosti	137719	143570	134397	104,2	107,4	106,2	Agriculture
Nekmetijske dejavnosti (razen storitvenih dejavnosti)	142475	149744	137428	105,1	106,6	107,8	Industry
Storitvene dejavnosti	175514	183579	173353	104,6	106,5	107,3	Services

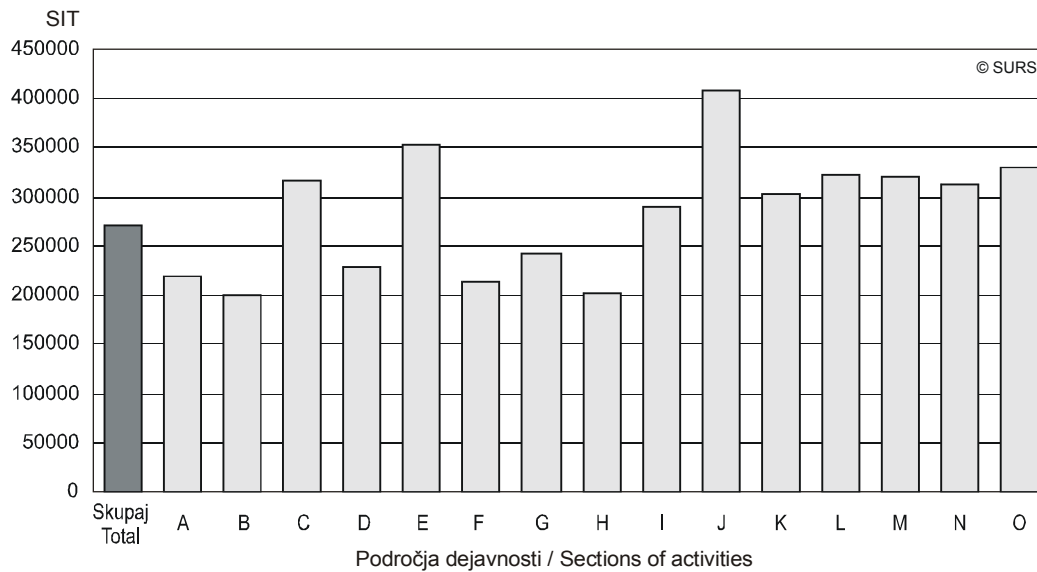
1.3 Povprečne mesečne bruto plače po dejavnostih, Slovenija, november 2003
Average monthly gross earnings by activities, Slovenia, November 2003

Dejavnosti	SIT			Indeksi/Indices			Activities
	X 03	XI 03	Ø I-XI 03	$\frac{XI\ 03}{X\ 03}$	$\frac{XI\ 03}{XI\ 02}$	$\frac{\text{Ø I-XI 03}}{\text{Ø I-XI 02}}$	
Skupaj	257171	270294	250969	105,1	106,9	107,7	Total
A Kmetijstvo, lov, gozdarstvo	211087	220143	205663	104,3	106,4	105,8	A Agriculture, hunting and forestry
01 Kmetijstvo, lov, storitve	201685	209319	198512	103,8	105,9	105,4	01 Agriculture, hunting and services
02 Gozdarstvo, storitve	235037	245800	222911	104,6	107,4	106,3	02 Forestry, logging and services
B Ribišstvo	203864	200249	196808	98,2	107,3	107,9	B Fishing
05 Ribišstvo	203864	200249	196808	98,2	107,3	107,9	05 Fishing, hatcheries and services
C Rudarstvo	306111	315844	297629	103,2	98,1	108,8	C Mining and quarrying
CA Pri. energetskih surovin	315878	329818	308685	104,4	99,8	109,2	CA Mining & quarrying of energy materials
10 Pri. črnega, rjavega premoga, lignita, šote	316573	329997	309256	104,2	99,9	109,4	10 Mining of coal& lignite; extrac. of peat
11 Pri. nafte, zemeljskega plina, stor.	Z	Z	Z	Z	Z	Z	11 Extraction of petroleum & gas & services
12 Pri. uranovih in torijevih rud	Z	Z	Z	Z	Z	Z	12 Mining of uranium and thorium ores
CB Pri. rud in kamnin razen energetskih	262680	254436	247082	96,9	90,3	107,1	CB Mining & quarrying, not energy materials
13 Pri. rud	Z	Z	Z	Z	Z	Z	13 Mining of metal ores
14 Pri. dr. rudnin in kamnin	261924	253125	245976	96,6	89,9	107,0	14 Other mining and quarrying
D Predelovalne dejavnosti	217074	229720	208916	105,8	107,3	107,7	D Manufacturing
DA Pro. hrane, pijač, tobačnih izd.	229600	243621	224066	106,1	104,4	105,3	DA Mfr. of food; beverages and tobacco
15 Pro. hrane, pijač, krmil	228182	242526	222948	106,3	104,3	105,5	15 Mfr. of food products and beverages
16 Pro. tobačnih izd.	Z	Z	Z	Z	Z	Z	16 Manufacture of tobacco products
DB Pro. tekstilij; tekstilnih, krznenih izd.	156018	163197	150543	104,6	106,1	106,9	DB Mfr. of textiles and textile products
17 Pro. tekstilij	171785	184374	165296	107,3	105,1	107,9	17 Manufacture of textiles
18 Pro. oblačil; strojenje, dodelava krzna	138504	139437	134539	100,7	106,1	104,8	18 Mfr. of wearing apparel; dress. of fur
DC Pro. usnja, usnjenih izd.	169390	162368	157296	95,9	104,4	105,4	DC Mfr. of leather and leather products
19 Pro. usnja, usnjenih izd.	169390	162368	157296	95,9	104,4	105,4	19 Leather tanning; mrf. of luggage, etc.
DD Obdelava in predelava lesa	177098	173391	168301	97,9	105,4	106,1	DD Manufacture of wood and wood products
20 Obdelava in predelava lesa	177098	173391	168301	97,9	105,4	106,1	20 Mfr. of wood and wood, cork, etc. goods
DE Pro. vlaknin, papirja; založništvo, tiskar.	252527	279188	248905	110,6	102,7	106,2	DE Mfr. of paper; publishing and printing
21 Pro. vlaknin, papirja ter izd. iz njih	223204	256106	222103	114,7	98,6	106,1	21 Mfr. of pulp, paper and paper products
22 Založništvo, tiskarstvo	276209	297780	269918	107,8	106,0	106,4	22 Publishing, printing and recorded media

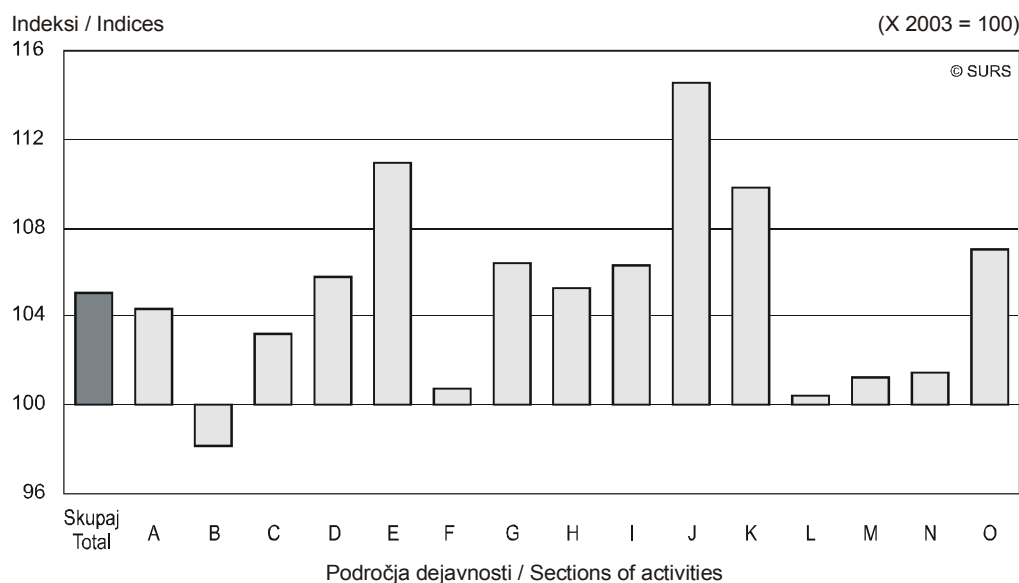
1.3 Povprečne mesečne bruto plače po dejavnostih, Slovenija, november 2003 (nadaljevanje)
Average monthly gross earnings by activities, Slovenia, November 2003 (continued)

Dejavnosti	SIT			Indeksi/Indices			Activities
	X 03	XI 03	∅ I-XI 03	XI 03 X 03	XI 03 XI 02	∅ I-XI 03 ∅ I-XI 02	
DF Pro. koks, naftnih deriv., jedrskega goriva	273120	281280	244044	103,0	120,5	113,4	DF Mfr. of coke, petroleum prods.&nuc. fuel
23 Pro. koks, naftnih deriv., jedrskega goriva	273120	281280	244044	103,0	120,5	113,4	23 Mfr. of coke, petroleum prods.&nuc. fuel
DG Pro. kemikalij, kemičnih izd., umetnih vl.	341930	441707	337046	129,2	135,3	112,2	DG Mfr. of chemicals, prod.&man-made fibres
24 Pro. kemikalij, kemičnih izd., umetnih vl.	341930	441707	337046	129,2	135,3	112,2	24 Mfr. of chemicals & chemical products
DH Pro. izd. iz gume in plastičnih mas	217987	214090	204828	98,2	105,1	106,0	DH Mfr. of rubber and plastic products
25 Pro. izd. iz gume in plastičnih mas	217987	214090	204828	98,2	105,1	106,0	25 Mfr. of rubber and plastic products
DI Pro. dr. nekovinskih mineralnih izd.	213108	211540	201849	99,3	99,2	105,7	DI Mfr. of other non-metal.mineral products
26 Pro. dr. nekovinskih mineralnih izd.	213108	211540	201849	99,3	99,2	105,7	26 Mfr. of other non-metal.mineral products
DJ Pro. kovin in kovinskih izd.	215340	235578	209774	109,4	106,8	107,4	DJ Mfr. of basic metals & fabricated products
27 Pro. kovin	226914	253965	223888	111,9	119,7	108,4	27 Manufacture of basic metals
28 Pro. kovinskih izd.brez strojev, naprav	211120	228843	204547	108,4	102,2	107,1	28 Mfr. of fabricated metal, not machines
DK Pro. strojev in naprav	226397	230991	210815	102,0	107,3	109,4	DK Mfr. of machinery and equipment nec.
29 Pro. strojev in naprav	226397	230991	210815	102,0	107,3	109,4	29 Mfr. of machinery and equipment nec.
DL Pro. električne, optične opreme	221142	223955	212774	101,3	102,1	106,8	DL Mfr. of electrical and optical equipment
30 Pro. pisarniških strojev, računalnikov	276044	295097	269717	106,9	105,4	109,1	30 Mfr. of office machinery and computers
31 Pro. el. strojev, aparatov	216846	220269	207024	101,6	99,7	105,4	31 Mfr. of electric. machinery etc. nec.
32 Pro. RTV, komunikacijskih aparatov,opreme	233024	232837	224960	99,9	102,1	108,9	32 Mfr. of radio, tv and equipment
33 Pro. medicin., finomehan., optičnih instr.	213443	216177	207225	101,3	107,1	107,8	33 Mfr. of medical & precision instruments
DM Pro. vozil in plovil	221094	221925	216651	100,4	98,5	105,2	DM Manufacture of transport equipment
34 Pro. mot. vozil, prikolic, polprikolic	222430	223027	218831	100,3	94,9	104,2	34 Mfr. of motor vehicles, trailers, etc.
35 Pro. dr. vozil, plovil	217773	219177	211341	100,6	108,4	107,6	35 Mfr. of other transport equipment
DN Pro. pohišva, dr. pred. dej., reciklaža	181998	177978	174237	97,8	102,6	106,7	DN Manufacturing nec.
36 Pro. pohišva, dr. predelovalne dej.	177289	173027	169491	97,6	103,4	106,3	36 Mfr. of furniture; manufacturing nec.
37 Reciklaža	245149	244598	241406	99,8	91,6	108,2	37 Recycling
E Oskrba z elektriko, plinom, vodo	316947	351932	296280	111,0	110,7	109,8	E Electricity, gas and water supply
40 Oskrba z el., plinom, paro, toplo vodo	339763	386139	314592	113,6	115,9	111,3	40 Electricity, gas, steam and hot water
41 Zbiranje,čiščenje,distribucija vode	259906	264607	249622	101,8	95,3	106,2	41 Collection, purification etc. of water
F Gradbeništvo	211738	213295	203128	100,7	105,1	108,4	F Construction
45 Gradbeništvo	211738	213295	203128	100,7	105,1	108,4	45 Construction
G Trgovina; popravila mot. vozil	227279	241857	220085	106,4	107,3	107,2	G Wholesale, retail; certain repair
50 Poprav., trg. z mot. vozili, gorivi	261744	294151	255911	112,4	109,3	108,4	50 Sale, repair etc. motors; fuel
51 Posredništvo, trg. na debelo, brez vozil	264480	286101	255609	108,2	109,1	108,7	51 Wholesale, commission, not motors
52 Trg. na drobno brez mot. vozil; poprav. izd.	196326	202944	189566	103,4	106,0	106,0	52 Retail trade, not motors; repairs
H Gostinstvo	191628	201775	187771	105,3	107,1	106,5	H Hotels and restaurants
55 Gostinstvo	191628	201775	187771	105,3	107,1	106,5	55 Hotels and restaurants
I Promet, skladiščenje, zveze	273179	290269	266426	106,3	108,7	108,6	I Transport, storage and communication
60 Kopenski promet, cevovodni transport	236992	244013	229009	103,0	108,7	106,3	60 Land transport; pipelines transport
61 Vodni promet	357250	336608	347579	94,2	108,7	111,4	61 Water transport
62 Zračni promet	585552	537279	541121	91,8	105,2	114,1	62 Air transport
63 Pomožne prometne dej., turistične org.	257785	269739	251919	104,6	97,5	105,4	63 Supporting transport; travel agencies
64 Pošta in telekomunikacije	310527	347515	306513	111,9	122,1	113,4	64 Post and telecommunications
J Finančno posredništvo	356502	408649	360672	114,6	105,2	109,3	J Financial intermediation
65 Fin. posred. brez zavarovalništva, skladov	359975	418592	364978	116,3	111,8	109,1	65 Financial intermed.,not insur.,pens.fund.
66 Zavarovalništvo brez socialnega, skladi	356235	396145	360616	111,2	95,6	105,0	66 Insurance, pension, not comp. soc. sec.
67 Pomožne dej. v fin. posred.	314991	350216	306117	111,2	84,2	115,2	67 Activities aux. to financial intermed.
K Nepremičnine, najem, poslovne stor.	276520	303509	271282	109,8	109,9	108,2	K Real estate,renting& business activities
70 Poslovanje z nepremičninami	249438	269912	246820	108,2	106,6	106,3	70 Real estate activities
71 Dajanje strojev, opreme v najem	210321	213202	218218	101,4	100,7	111,9	71 Renting equipment without operator
72 Obdelava podatkov, s tem povezane dej.	388447	416920	377636	107,3	105,3	105,2	72 Computer and related activities
73 Raziskovanje in razvoj	397665	451052	391894	113,4	116,2	107,1	73 Research and development
74 Druge poslovne dej.	241127	264262	236817	109,6	109,5	109,1	74 Other business activities
L Javna uprava, obramba, socialno zavarov.	321448	322586	321557	100,4	104,9	107,4	L Public administ.& defence; comp.soc.sec.
75 Javna uprava, obramba, socialno zavarov.	321448	322586	321557	100,4	104,9	107,4	75 Public administ.& defence; comp.soc.sec.
M Izobraževanje	315773	319998	308967	101,3	107,7	107,6	M Education
80 Izobraževanje	315773	319998	308967	101,3	107,7	107,6	80 Education
N Zdravstvo, socialno varstvo	307592	312355	307246	101,5	103,5	104,5	N Health and social work
85 Zdravstvo, socialno varstvo	307592	312355	307246	101,5	103,5	104,5	85 Health and social work
O Dr.javne, skupne in osebne stor.	307888	329429	304449	107,0	102,3	104,7	O Other social and personal services
90 Stor. javne higiene	218856	232738	214500	106,3	104,8	107,4	90 Refuse disposal, sanitation, etc.
91 Dej. združenj, organizacij	429900	454897	429075	105,8	83,4	104,5	91 Membership organisations nec.
92 Rekreatijske, kulturne, športne dej.	342968	368100	339364	107,3	104,1	104,4	92 Recreational, cultural& sport.activities
93 Dr. storitvene dej.	166355	173799	162078	104,5	110,7	104,4	93 Other service activities

Slika 2: Povprečne mesečne bruto plače po področjih dejavnosti, Slovenija, november 2003
Chart 2: Average monthly gross earnings by sections of activities, Slovenia, November 2003



Slika 3: Indeksi povprečnih mesečnih bruto plač po področjih dejavnosti, Slovenija, november 2003
Chart 3: Indices of average monthly gross earnings by sections of activities, Slovenia, November 2003



Skupaj	Total
A Kmetijstvo, lov, gozdarstvo	Agriculture, Hunting and Forestry
B Ribišтво	Fishing
C Rudarstvo	Mining and Quarrying
D Predelovalne dejavnosti	Manufacturing
E Oskrba z elektriko, plinom, vodo	Electricity, Gas and Water Supply
F Gradbeništvo	Construction
G Trgovina; popravila motornih vozil	Wholesale, Retail; Certain Repair
H Gostinstvo	Hotels and Restaurants
I Promet, skladiščenje, zveze	Transport, Storage and Communication
J Finančno posredništvo	Financial Intermediation
K Nepremičnine, najem, poslovne storitve	Real Estate, Renting & Business Activities
L Javna uprava, obramba, socialno zavarovanje	Public Administ. & Defence; Comp. Soc. Sec.
M Izobraževanje	Education
N Zdravstvo, socialno varstvo	Health and Social Work
O Druge javne, skupne in osebne storitve	Other Social and Personal Services

1.4 Povprečne mesečne neto plače po dejavnostih, Slovenija, november 2003
Average monthly net earnings by activities, Slovenia, November 2003

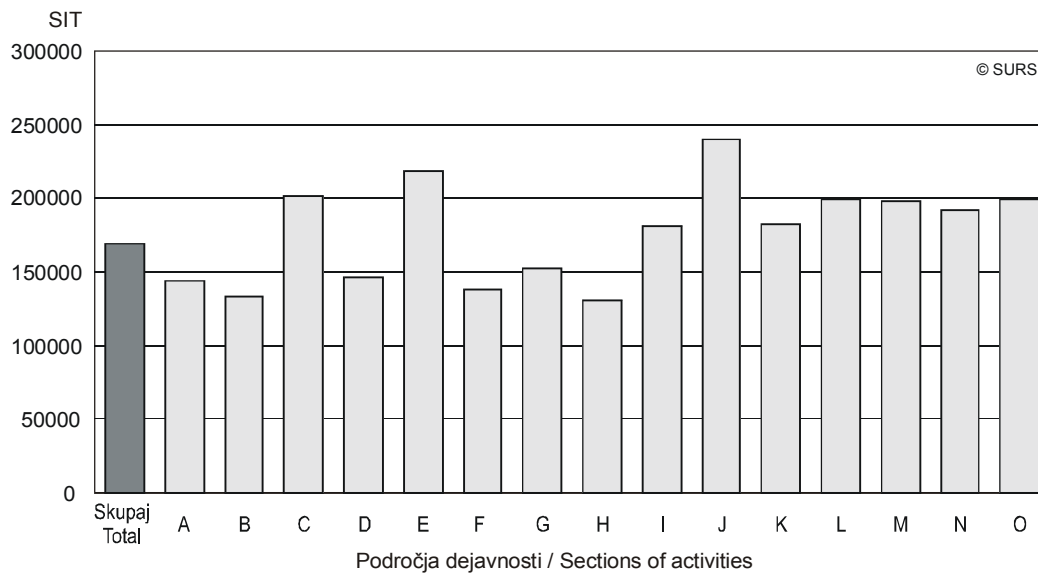
Dejavnosti	SIT			Indeksi/Indices			Activities
	X 03	XI 03	∅ I-XI 03	$\frac{XI\ 03}{X\ 03}$	$\frac{XI\ 03}{XI\ 02}$	$\frac{\emptyset\ I-XI\ 03}{\emptyset\ I-XI\ 02}$	
Skupaj	161240	168980	157782	104,8	106,7	107,7	Total
A Kmetijstvo, lov, gozdarstvo	137728	143799	134535	104,4	107,3	106,2	A Agriculture, hunting and forestry
01 Kmetijstvo, lov, storitve	132327	137169	130350	103,7	106,6	106,0	01 Agriculture, hunting and services
02 Gozdarstvo, storitve	151486	159514	144629	105,3	108,7	106,3	02 Forestry, logging and services
B Ribištvo	137272	133056	128314	96,9	109,8	107,8	B Fishing
05 Ribištvo	137272	133056	128314	96,9	109,8	107,8	05 Fishing, hatcheries and services
C Rudarstvo	196082	201593	191354	102,8	97,3	108,2	C Mining and quarrying
CA Pri. energetskih surovin	202968	210558	198852	103,7	98,7	108,6	CA Mining & quarrying of energy materials
10 Pri. črnega, rjavega premoga, lignita, šote	203410	210709	199212	103,6	98,8	108,8	10 Mining of coal& lignite; extrac. Of peat
11 Pri. nafte, zemeljskega plina, stor.	Z	Z	Z	Z	Z	Z	11 Extraction of petroleum & gas & services
12 Pri. uranovih in torijevih rud	Z	Z	Z	Z	Z	Z	12 Mining of uranium and thorium ores
CB Pri. rud in kamnin razen energetskih	165458	162197	157072	98,0	91,1	106,6	CB Mining & quarrying, not energy materials
13 Pri. rud	Z	Z	Z	Z	Z	Z	13 Mining of metal ores
14 Pri. dr. rudnin in kamnin	165041	161475	156448	97,8	90,7	106,6	14 Other mining and quarrying
D Predelovalne dejavnosti	139413	146933	134618	105,4	107,1	107,7	D Manufacturing
DA Pro. hrane, pijač, tobakačnih izd.	146678	155428	143101	106,0	105,1	105,8	DA Mfr. Of food; beverages and tobacco
15 Pro. hrane, pijač, krmil	146038	154906	142545	106,1	105,1	105,9	15 Mfr. Of food products and beverages
16 Pro. tobakačnih izd.	Z	Z	Z	Z	Z	Z	16 Manufacture of tobacco products
DB Pro. tekstilij; tekstilnih, krznenih izd.	104532	110291	101311	105,5	107,5	107,4	DB Mfr. Of textiles and textile products
17 Pro. tekstilij	113828	123953	110115	108,9	107,3	108,7	17 Manufacture of textiles
18 Pro. oblačil; strojenje, dodelava krzna	94205	94961	91760	100,8	106,5	105,0	18 Mfr. Of wearing apparel; dress. Of fur
DC Pro. usnja, usnjenih izd.	112238	108536	104973	96,7	105,9	105,7	DC Mfr. Of leather and leather products
19 Pro. usnja, usnjenih izd.	112238	108536	104973	96,7	105,9	105,7	19 Leather tanning; mrf. Of luggage, etc.
DD Obdelava in predelava lesa	117940	115863	112206	98,2	107,0	107,5	DD Manufacture of wood and wood products
20 Obdelava in predelava lesa	117940	115863	112206	98,2	107,0	107,5	20 Mfr. Of wood and wood, cork, etc. goods
DE Pro. vlaknin, papirja; založništvo, tiskar.	157029	173037	154942	110,2	104,1	106,4	DE Mfr. Of paper; publishing and printing
21 Pro. vlaknin, papirja ter izd. iz njih	142420	162675	141632	114,2	101,2	106,3	21 Mfr. Of pulp, paper and paper products
22 Založništvo, tiskarstvo	168828	181383	165379	107,4	106,4	106,6	22 Publishing, printing and recorded media
DF Pro. koksa, naftnih deriv., jedrskega goriva	166643	175368	155909	105,2	117,7	111,6	DF Mfr. Of coke, petroleum prods.&nuc. Fuel
23 Pro. koksa, naftnih deriv., jedrskega goriva	166643	175368	155909	105,2	117,7	111,6	23 Mfr. Of coke, petroleum prods.&nuc. Fuel
DG Pro. kemikalij, kemičnih izd., umetnih vl.	203643	256755	200718	126,1	131,2	111,2	DG Mfr. Of chemicals, prod.&man-made fibres
24 Pro. kemikalij, kemičnih izd., umetnih vl.	203643	256755	200718	126,1	131,2	111,2	24 Mfr. Of chemicals & chemical products
DH Pro. izd. iz gume in plastičnih mas	140549	138996	133310	98,9	105,4	106,2	DH Mfr. Of rubber and plastic products
25 Pro. izd. iz gume in plastičnih mas	140549	138996	133310	98,9	105,4	106,2	25 Mfr. Of rubber and plastic products
DI Pro. dr. nekovinskih mineralnih izd.	137205	136457	130823	99,5	99,8	105,8	DI Mfr. Of other non-metal.mineral products
26 Pro. dr. nekovinskih mineralnih izd.	137205	136457	130823	99,5	99,8	105,8	26 Mfr. Of other non-metal.mineral products
DJ Pro. kovin in kovinskih izd.	139941	151581	136641	108,3	106,4	107,4	DJ Mfr. Of basic metals & fabricated products
27 Pro. kovin	147355	161473	145253	109,6	116,2	108,2	27 Manufacture of basic metals
28 Pro. kovinskih izd.brez strojev, naprav	137238	147957	133452	107,8	102,9	107,2	28 Mfr. Of fabricated metal, not machines
DK Pro. strojev in naprav	146260	149548	137305	102,2	107,0	109,1	DK Mfr. Of machinery and equipment nec.
29 Pro. strojev in naprav	146260	149548	137305	102,2	107,0	109,1	29 Mfr. Of machinery and equipment nec.
DL Pro. električne, optične opreme	141458	143627	136714	101,5	102,1	106,9	DL Mfr. Of electrical and optical equipment
30 Pro. pisarniških strojev, računalnikov	170863	182439	167280	106,8	105,2	108,9	30 Mfr. Of office machinery and computers
31 Pro. el. strojev, aparatov	139420	142095	133900	101,9	100,2	105,7	31 Mfr. Of electric. Machinery etc. nec.
32 Pro. RTV, komunikacijskih aparatov,opreme	146377	146599	142036	100,2	101,1	108,7	32 Mfr. Of radio, tv and equipment
33 Pro. medicin., finomehan., optičnih instr.	138116	140118	134299	101,4	107,0	107,6	33 Mfr. Of medical & precision instruments

1.4 Povprečne mesečne neto plače po dejavnosti, Slovenija, november 2003 (nadaljevanje)
Average monthly net earnings by activities, Slovenia, November 2003 (continued)

Dejavnosti	SIT			Indeksi/Indices			Activities
	X 03	XI 03	∅ I-XI 03	XI 03 X 03	XI 03 XI 02	∅ I-XI 03 ∅ I-XI 02	
DM Pro. vozil in plovil	143968	144647	141230	100,5	98,6	105,5	DM Manufacture of transport equipment
34 Pro. mot. vozil, prikolic, polprikolic	144220	144707	141988	100,3	95,0	104,6	34 Mfr. of motor vehicles, trailers, etc.
35 Pro. dr. vozil, plovil	143343	144499	139381	100,8	108,5	107,9	35 Mfr. of other transport equipment
DN Pro. pohištva, dr. pred. dej., reciklaža	119496	117151	114649	98,0	103,0	106,6	DN Manufacturing nec.
36 Pro. pohištva, dr. predelovalne dej.	116684	114361	111891	98,0	103,8	106,3	36 Mfr. of furniture; manufacturing nec.
37 Reciklaža	157195	154691	153677	98,4	92,2	107,6	37 Recycling
E Oskrba z elektriko, plinom, vodo	195452	218788	184859	111,9	108,8	109,5	E Electricity, gas and water supply
40 Oskrba z el., plinom, paro, toplo vodo	207474	237921	194781	114,7	112,7	110,8	40 Electricity, gas, steam and hot water
41 Zbiranje, čiščenje, distribucija vode	165396	169945	159580	102,8	97,0	106,5	41 Collection, purification etc. of water
F Gradbeništvo	136747	137699	131660	100,7	104,9	108,1	F Construction
45 Gradbeništvo	136747	137699	131660	100,7	104,9	108,1	45 Construction
G Trgovina; popravila mot. vozil	143750	152230	139584	105,9	107,4	107,3	G Wholesale, retail; certain repair
50 Poprav., trg. z mot. vozili, gorivi	162410	181282	159031	111,6	109,3	108,4	50 Sale, repair etc. motors; fuel
51 Posredništvo, trg. na debelo, brez vozil	162201	174714	157364	107,7	109,2	108,7	51 Wholesale, commission, not motors
52 Trg. na drobno brez mot. vozil; poprav. izd.	128039	131889	123957	103,0	106,0	106,1	52 Retail trade, not motors; repairs
H Gostinstvo	124755	131250	122403	105,2	107,8	106,6	H Hotels and restaurants
55 Gostinstvo	124755	131250	122403	105,2	107,8	106,6	55 Hotels and restaurants
I Promet, skladiščenje, zveze	171701	181723	168251	105,8	108,1	108,5	I Transport, storage and communication
60 Kopenski promet, cevovodni transport	152652	158178	148238	103,6	109,2	106,6	60 Land transport; pipelines transport
61 Vodni promet	211034	200700	202088	95,1	111,3	110,9	61 Water transport
62 Zračni promet	322408	300918	302329	93,3	105,4	112,8	62 Air transport
63 Pomožne prometne dej., turistične org.	163934	170841	160642	104,2	97,4	105,6	63 Supporting transport; travel agencies
64 Pošta in telekomunikacije	191728	211788	190290	110,5	120,1	112,8	64 Post and telecommunications
J Finančno posredništvo	211564	240212	214035	113,5	104,1	109,0	J Financial intermediation
65 Fin. posred. brez zavarovalništva, skladov	214690	247050	217329	115,1	110,7	109,0	65 Financial intermed.,not insur.,pens.fund.
66 Zavarovalništvo brez socialnega, skladi	209146	230698	212311	110,3	94,8	105,2	66 Insurance, pension, not comp. soc. sec.
67 Pomožne dej. v fin. posred.	185222	204581	180915	110,5	81,4	110,7	67 Activities aux. to financial intermed.
K Nepremičnine, najem, poslovne stor.	168168	182922	165610	108,8	108,9	107,9	K Real estate,renting& business activities
70 Poslovanje z nepremičninami	154890	167260	153470	108,0	107,2	106,8	70 Real estate activities
71 Dajanje strojev, opreme v najem	135480	136826	139035	101,0	101,9	111,1	71 Renting equipment without operator
72 Obdelava podatkov, s tem povezane dej.	227389	242445	223195	106,6	104,1	105,2	72 Computer and related activities
73 Raziskovanje in razvoj	233828	262736	231445	112,4	115,1	107,2	73 Research and development
74 Druge poslovne dej.	149126	161827	146788	108,5	108,6	108,7	74 Other business activities
L Javna uprava, obramba, socialno zavarov.	198073	199085	198280	100,5	105,5	107,8	L Public administ.& defence; comp.soc.sec.
75 Javna uprava, obramba, socialno zavarov.	198073	199085	198280	100,5	105,5	107,8	75 Public administ.& defence; comp.soc.sec.
M Izobraževanje	195155	198345	191810	101,6	107,5	107,6	M Education
80 Izobraževanje	195155	198345	191810	101,6	107,5	107,6	80 Education
N Zdravstvo, socialno varstvo	188951	192012	188811	101,6	104,0	104,9	N Health and social work
85 Zdravstvo, socialno varstvo	188951	192012	188811	101,6	104,0	104,9	85 Health and social work
O Dr.javne, skupne in osebne stor.	187453	199189	185599	106,3	103,6	105,2	O Other social and personal services
90 Stor. javne higiene	141664	149066	139090	105,2	104,9	107,3	90 Refuse disposal, sanitation, etc.
91 Dej. združenj, organizacij	247422	261523	247506	105,7	85,5	105,6	91 Membership organisations nec.
92 Rekreatijske, kulturne, športne dej.	206469	219907	204622	106,5	105,2	105,0	92 Recreational, cultural& sport.activities
93 Dr. storitvene dej.	110133	115913	107350	105,2	112,2	105,1	93 Other service activities

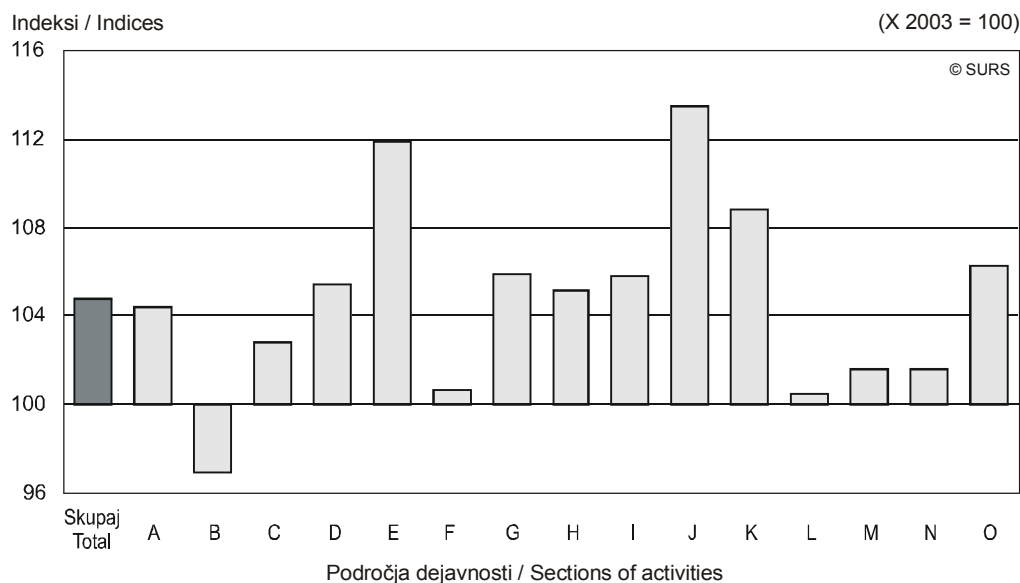
Slika 4: Povprečne mesečne neto plače po področjih dejavnosti, Slovenija, november 2003

Chart 4: Average monthly net earnings by sections of activities, Slovenia, November 2003



Slika 5: Indeksi povprečnih mesečnih neto plač po področjih dejavnosti, Slovenija, november 2003

Chart 5: Indices of average monthly net earnings by sections of activities, Slovenia, November 2003



Skupaj	Total
A Kmetijstvo, lov, gozdarstvo	Agriculture, Hunting and Forestry
B Ribišstvo	Fishing
C Rudarstvo	Mining and Quarrying
D Predelovalne dejavnosti	Manufacturing
E Oskrba z elektriko, plinom, vodo	Electricity, Gas and Water Supply
F Gradbeništvo	Construction
G Trgovina; popravila motornih vozil	Wholesale, Retail; Certain Repair
H Gostinstvo	Hotels and Restaurants
I Promet, skladiščenje, zveze	Transport, Storage and Communication
J Finančno posredništvo	Financial Intermediation
K Nepremičnine, najem, poslovne storitve	Real Estate, Renting & Business Activities
L Javna uprava, obramba, socialno zavarovanje	Public Administ. & Defence; Comp. Soc. Sec.
M Izobraževanje	Education
N Zdravstvo, socialno varstvo	Health and Social Work
O Druge javne, skupne in osebne storitve	Other Social and Personal Services

1.5 Struktura povprečnih mesečnih bruto plač, Slovenija, november 2003

Structure of average monthly gross earnings, Slovenia, November 2003

Dejavnosti	SIT				Delež (%) (plača = 100 %) Share (%) (earnings = 100%)			Activities
	plače earnings	plače brez zaostalih izplačil earnings with- out overdue payme- nts	za- ostala izpla- čila overdue payme- nts	nad- ure over- time work	plače brez zaostalih izplačil earnings with- out overdue payme- nts	za- ostala izpla- čila overdue payme- nts	nad- ure over- time work	
Skupaj	270294	255032	15262	5020	94,4	5,6	1,9	Total
A Kmetijstvo, lov, gozdarstvo	220143	206172	13971	815	93,7	6,3	0,4	A Agriculture, hunting and forestry
01 Kmetijstvo, lov, storitve	209319	200081	9238	930	95,6	4,4	0,4	01 Agriculture, hunting and services
02 Gozdarstvo, storitve	245800	220611	25190	542	89,8	10,2	0,2	02 Forestry, logging and services
B Ribišтво	200249	200249	-	254	100,0	-	0,1	B Fishing
05 Ribišтво	200249	200249	-	254	100,0	-	0,1	05 Fishing, hatcheries and services
C Rudarstvo	315844	306695	9149	8098	97,1	2,9	2,6	C Mining and quarrying
CA Pri. energetske surovine	329818	320603	9216	8609	97,2	2,8	2,6	CA Mining & quarrying of energy materials
10 Pri. črnega, rjavega premoga, lignita, šote	329997	320503	9494	8558	97,1	2,9	2,6	10 Mining of coal& lignite; extrac. of peat
11 Pri. nafte, zemeljskega plina, stor.	Z	Z	Z	Z	Z	Z	Z	11 Extraction of petroleum & gas & services
12 Pri. uranovih in torijevih rud	Z	Z	Z	Z	Z	Z	Z	12 Mining of uranium and thorium ores
CB Pri. rud in kamnin razen energetskih	254436	245582	8854	5851	96,5	3,5	2,3	CB Mining & quarrying, not energy materials
13 Pri. rud	Z	Z	Z	Z	Z	Z	Z	13 Mining of metal ores
14 Pri. dr. rudnin in kamnin	253125	244108	9017	5801	96,4	3,6	2,3	14 Other mining and quarrying
D Predelovalne dejavnosti	229720	212325	17395	5682	92,4	7,6	2,5	D Manufacturing
DA Pro. hrane, pijač, tobaknih izd.	243621	222588	21032	2956	91,4	8,6	1,2	DA Mfr. of food; beverages and tobacco
15 Pro. hrane, pijač, krmil	242526	221037	21489	2863	91,1	8,9	1,2	15 Mfr. of food products and beverages
16 Pro. tobaknih izd.	Z	Z	Z	Z	Z	Z	Z	16 Manufacture of tobacco products
DB Pro. tekstilij; tekstilnih, krznenih izd.	163197	153663	9534	3212	94,2	5,8	2,0	DB Mfr. of textiles and textile products
17 Pro. tekstilij	184374	167942	16432	5141	91,1	8,9	2,8	17 Manufacture of textiles
18 Pro. oblačil; strojenje, dodelava krzna	139437	137642	1795	1047	98,7	1,3	0,8	18 Mfr. of wearing apparel; dress. of fur
DC Pro. usnja, usnjenih izd.	162368	162121	247	3235	99,8	0,2	2,0	DC Mfr. of leather and leather products
19 Pro. usnja, usnjenih izd.	162368	162121	247	3235	99,8	0,2	2,0	19 Leather tanning; mfr. of luggage, etc.
DD Obdelava in predelava lesa	173391	172956	435	3086	99,7	0,3	1,8	DD Manufacture of wood and wood products
20 Obdelava in predelava lesa	173391	172956	435	3086	99,7	0,3	1,8	20 Mfr. of wood and wood, cork, etc. goods
DE Pro. vlaknin, papirja; založništvo, tiskar.	279188	247008	32180	4743	88,5	11,5	1,7	DE Mfr. of paper; publishing and printing
21 Pro. vlaknin, papirja ter izd. iz njih	256106	214447	41660	4809	83,7	16,3	1,9	21 Mfr. of pulp, paper and paper products
22 Založništvo, tiskarstvo	297780	273237	24543	4691	91,8	8,2	1,6	22 Publishing, printing and recorded media
DF Pro. koksa, naftnih deriv., jedrskega goriva	281280	281280	-	4783	100,0	-	1,7	DF Mfr. of coke, petroleum prods.&nuc. fuel
23 Pro. koksa, naftnih deriv., jedrskega goriva	281280	281280	-	4783	100,0	-	1,7	23 Mfr. of coke, petroleum prods.&nuc. fuel
DG Pro. kemikalij, kemičnih izd., umetnih vl.	441707	324117	117590	7028	73,4	26,6	1,6	DG Mfr. of chemicals, prod.&man-made fibres
24 Pro. kemikalij, kemičnih izd., umetnih vl.	441707	324117	117590	7028	73,4	26,6	1,6	24 Mfr. of chemicals & chemical products
DH Pro. izd. iz gume in plastičnih mas	214090	205058	9032	5131	95,8	4,2	2,4	DH Mfr. of rubber and plastic products
25 Pro. izd. iz gume in plastičnih mas	214090	205058	9032	5131	95,8	4,2	2,4	25 Mfr. of rubber and plastic products
DI Pro. dr. nekovinskih mineralnih izd.	211540	204494	7046	4912	96,7	3,3	2,3	DI Mfr. of other non-metal.mineral products
26 Pro. dr. nekovinskih mineralnih izd.	211540	204494	7046	4912	96,7	3,3	2,3	26 Mfr. of other non-metal.mineral products
DJ Pro. kovin in kovinskih izd.	235578	219191	16387	5853	93,0	7,0	2,5	DJ Mfr. of basic metals & fabricated products
27 Pro. kovin	253965	253573	392	7852	99,8	0,2	3,1	27 Manufacture of basic metals
28 Pro. kovinskih izd.brez strojev, naprav	228843	206598	22245	5121	90,3	9,7	2,2	28 Mfr. of fabricated metal, not machines
DK Pro. strojev in naprav	230991	219710	11281	13373	95,1	4,9	5,8	DK Mfr. of machinery and equipment nec.
29 Pro. strojev in naprav	230991	219710	11281	13373	95,1	4,9	5,8	29 Mfr. of machinery and equipment nec.
DL Pro. električne, optične opreme	223955	217135	6819	5601	97,0	3,0	2,5	DL Mfr. of electrical and optical equipment
30 Pro. pisarniških strojev, računalnikov	295097	287052	8045	2532	97,3	2,7	0,9	30 Mfr. of office machinery and computers
31 Pro. el. strojev, aparatov	220269	210717	9553	4364	95,7	4,3	2,0	31 Mfr. of electric. machinery etc. nec.
32 Pro. RTV, komunikacijskih aparatov,opreme	232837	231983	854	7272	99,6	0,4	3,1	32 Mfr. of radio, tv and equipment
33 Pro. medicin., finomehan., optičnih instr.	216177	209478	6699	6817	96,9	3,1	3,2	33 Mfr. of medical & precision instruments

1.5 Struktura povprečnih mesečnih bruto plač, Slovenija, november 2003 (nadaljevanje)
Structure of average monthly gross earnings, Slovenia, November 2003 (continued)

Dejavnosti	SIT				Delež (%) (plača = 100 %) Share (%) (earnings = 100%)			Activities
	plače earnings	plače brez zaostalih izplačil earnings without overdue payments	zaostala izplačila overdue payments	nad-ure over-time work	plače brez zaostalih izplačil earnings without overdue payments	zaostala izplačila overdue payments	nad-ure over-time work	
DM Pro. vozil in plovil	221925	221142	783	5141	99,6	0,4	2,3	DM Manufacture of transport equipment
34 Pro. mot. vozil, prikolic, polprikolic	223027	221930	1097	5625	99,5	0,5	2,5	34 Mfr. of motor vehicles, trailers, etc.
35 Pro. dr. vozil, plovil	219177	219177	-	3935	100,0	-	1,8	35 Mfr. of other transport equipment
DN Pro. pohoštva, dr. pred. dej., reciklaža	177978	177264	714	3623	99,6	0,4	2,0	DN Manufacturing nec.
36 Pro. pohoštva, dr. predelovalne dej.	173027	172529	499	3737	99,7	0,3	2,2	36 Mfr. of furniture; manufacturing nec.
37 Reciklaža	244598	240992	3607	2093	98,5	1,5	0,9	37 Recycling
E Oskrba z elektriko, plinom, vodo	351932	309367	42565	6388	87,9	12,1	1,8	E Electricity, gas and water supply
40 Oskrba z el., plinom, paro, toplo vodo	386139	334669	51470	7366	86,7	13,3	1,9	40 Electricity, gas, steam and hot water
41 Zbiranje,čiščenje,distribucija vode	264607	244776	19831	3890	92,5	7,5	1,5	41 Collection, purification etc. of water
F Gradbeništvo	213295	203675	9620	6456	95,5	4,5	3,0	F Construction
45 Gradbeništvo	213295	203675	9620	6456	95,5	4,5	3,0	45 Construction
G Trgovina; popravila mot. vozil	241857	226984	14873	3072	93,9	6,1	1,3	G Wholesale, retail; certain repair
50 Poprav., trg. z mot. vozili, gorivi	294151	273136	21015	1899	92,9	7,1	0,6	50 Sale, repair etc. motors; fuel
51 Posredništvo, trg. na debelo, brez vozil	286101	264186	21914	1846	92,3	7,7	0,6	51 Wholesale, commission, not motors
52 Trg. na drobno brez mot. vozil; poprav. izd.	202944	193765	9179	4087	95,5	4,5	2,0	52 Retail trade, not motors; repairs
H Gostinstvo	201775	189612	12163	1395	94,0	6,0	0,7	H Hotels and restaurants
55 Gostinstvo	201775	189612	12163	1395	94,0	6,0	0,7	55 Hotels and restaurants
I Promet, skladiščenje, zveze	290269	264987	25281	2274	91,3	8,7	0,8	I Transport, storage and communication
60 Kopenski promet, cevovodni transport	244013	230435	13577	3425	94,4	5,6	1,4	60 Land transport; pipelines transport
61 Vodni promet	336608	336608	-	1533	100,0	-	0,5	61 Water transport
62 Zračni promet	537279	537279	-	13724	100,0	-	2,6	62 Air transport
63 Pomožne prometne dej., turistične org.	269739	255116	14623	1500	94,6	5,4	0,6	63 Supporting transport; travel agencies
64 Pošta in telekomunikacije	347515	296035	51481	1485	85,2	14,8	0,4	64 Post and telecommunications
J Finančno posredništvo	408649	356006	52643	2008	87,1	12,9	0,5	J Financial intermediation
65 Fin. posred. brez zavarovalništva, skladov	418592	361328	57264	2653	86,3	13,7	0,6	65 Financial intermed.,not insur.,pens.fund.
66 Zavarovalništvo brez socialnega, skladi	396145	354519	41625	776	89,5	10,5	0,2	66 Insurance, pension, not comp. soc. sec.
67 Pomožne dej. v fin. posred.	350216	298844	51372	302	85,3	14,7	0,1	67 Activities aux. to financial intermed.
K Nepremičnine, najem, poslovne stor.	303509	278691	24818	3096	91,8	8,2	1,0	K Real estate,renting& business activities
70 Poslovanje z nepremičninami	269912	249885	20027	1489	92,6	7,4	0,6	70 Real estate activities
71 Dajanje strojev, opreme v najem	213202	213202	-	-	100,0	-	-	71 Renting equipment without operator
72 Obdelava podatkov, s tem povezane dej.	416920	384610	32310	1809	92,3	7,7	0,4	72 Computer and related activities
73 Raziskovanje in razvoj	451052	406846	44206	7519	90,2	9,8	1,7	73 Research and development
74 Druge poslovne dej.	264262	243279	20983	2759	92,1	7,9	1,0	74 Other business activities
L Javna uprava, obramba, socialno zavarov.	322586	322080	506	3820	99,8	0,2	1,2	L Public administ.& defence; comp.soc.sec.
75 Javna uprava, obramba, socialno zavarov.	322586	322080	506	3820	99,8	0,2	1,2	75 Public administ.& defence; comp.soc.sec.
M Izobraževanje	319998	319419	579	3339	99,8	0,2	1,0	M Education
80 Izobraževanje	319998	319419	579	3339	99,8	0,2	1,0	80 Education
N Zdravstvo, socialno varstvo	312355	308667	3688	15743	98,8	1,2	5,0	N Health and social work
85 Zdravstvo, socialno varstvo	312355	308667	3688	15743	98,8	1,2	5,0	85 Health and social work
O Dr.javne, skupne in osebne stor.	329429	309535	19894	1966	94,0	6,0	0,6	O Other social and personal services
90 Stor. javne higiene	232738	216513	16226	3596	93,0	7,0	1,5	90 Refuse disposal, sanitation, etc.
91 Dej. združenj, organizacij	454897	426559	28338	1243	93,8	6,2	0,3	91 Membership organisations nec.
92 Rekreatijske, kulturne, športne dej.	368100	346845	21255	1429	94,2	5,8	0,4	92 Recreational, cultural& sport.activities
93 Dr. storitvene dej.	173799	161685	12114	2840	93,0	7,0	1,6	93 Other service activities

1.6 Povprečna mesečna bruto in neto plača, Slovenija, september 2003 - november 2003

Average monthly gross and net earnings, Slovenia, September 2003 - November 2003

	Bruto / Gross	Neto / Net	
	SIT		
Skupaj	260424	163233	Total

1.7 Povprečna mesečna bruto plača in indeks, Slovenija, december 2002 - november 2003

Average monthly gross earnings and index, Slovenia, December 2002 - November 2003

	Bruto/Gross	Indeks/Indices	
	SIT		
		$\frac{XI\ 03}{\varnothing\ XII\ 02 - XI\ 03}$	
Skupaj	251899	107,3	Total

1.8 Indeksi povprečnih mesečnih bruto in neto plač, Slovenija, november 2003

Indices of average monthly gross and net earnings, Slovenia, November 2003

	Bruto/Gross				Neto/Net				
	$\frac{XI\ 03}{XII\ 02}$	$\frac{XI\ 03}{\varnothing\ 02}$	$\frac{\varnothing\ I-XI\ 03}{XII\ 02}$	$\frac{\varnothing\ I-XI\ 03}{\varnothing\ 02}$	$\frac{XI\ 03}{XII\ 02}$	$\frac{XI\ 03}{\varnothing\ 02}$	$\frac{\varnothing\ I-X03}{XII\ 02}$	$\frac{\varnothing\ I-X03}{\varnothing\ 02}$	
Skupaj	103,1	114,8	95,7	106,6	103,1	114,2	96,3	106,6	Total

1.9 Indeksi realnih povprečnih mesečnih bruto plač po dejavnostih, Slovenija, november 2003

Indices of real average monthly gross earnings by activities, Slovenia, November 2003

Področja, podpodročja dejavnosti	Indeksi/Indices			Sections and subsections of activities
	$\frac{XI\ 03}{X\ 03}$	$\frac{XI\ 03}{XI\ 02}$	$\frac{\varnothing\ I-XI\ 03}{\varnothing\ I-XI\ 02}$	
Skupaj	104,8	101,7	101,9	Total
A Kmetijstvo, lov, gozdarstvo	104,0	101,2	100,1	A Agriculture, hunting and forestry
B Ribištvo	97,9	102,1	102,1	B Fishing
C Rudarstvo	102,9	93,3	102,9	C Mining and quarrying
CA Pri. energetske surovine	104,1	95,0	103,3	CA Mining & quarrying of energy materials
CB Pri. rud. in kamnin brez energetske	96,6	85,9	101,3	CB Mining & quarrying, not energy materials
D Predelovalne dejavnosti	105,5	102,1	101,9	D Manufacturing
DA Pro. hrane, pijač, tobaka in izd.	105,8	99,3	99,6	DA Mfr. of food, beverages and tobacco
DB Pro. tekstilij; tekstilnih, krznenih izd.	104,3	101,0	101,1	DB Mfr. of textiles and textile products
DC Pro. usnja, usnjenih izd.	95,6	99,3	99,7	DC Mfr. of leather and leather products
DD Obdelava in predelava lesa	97,6	100,3	100,4	DD Manufacture of wood and wood products
DE Pro. vlaknin, papirja; založništvo, tiskar.	110,3	97,7	100,5	DE Mfr. of paper; publishing and printing
DF Pro. koksa, naftnih deriv., jedrskega goriva	102,7	114,7	107,3	DF Mfr. of coke, petroleum prods. & nuc. fuel
DG Pro. kemikalij, kemičnih izd., umetnih vl.	128,8	128,7	106,1	DG Mfr. of chemicals, prod. & man-made fibres
DH Pro. izd. iz gume in plastičnih mas	97,9	100,0	100,3	DH Mfr. of rubber and plastic products
DI Pro. dr. nekovinskih mineralnih izd.	99,0	94,4	100,0	DI Mfr. of other non-metal. mineral products
DJ Pro. kovin in kovinskih izd.	109,1	101,6	101,6	DJ Mfr. of basic metals & fabricated products
DK Pro. strojev in naprav	101,7	102,1	103,5	DK Mfr. of machinery and equipment nec.
DL Pro. električne, optične opreme	101,0	97,1	101,0	DL Mfr. of electrical and optical equipment
DM Pro. vozil in plovil	100,1	93,7	99,5	DM Mfr. of transport equipment
DN Pro. pohištva, dr. pred. dej., reciklaža	97,5	97,6	100,9	DN Manufacturing nec.
E Oskrba z elektriko, plinom, vodo	110,7	105,3	103,9	E Electricity, gas and water supply
F Gradbeništvo	100,4	100,0	102,6	F Construction
G Trgovina; popravila mot. vozil	106,1	102,1	101,4	G Wholesale, retail; certain repair
H Gostinstvo	105,0	101,9	100,8	H Hotels and restaurants
I Promet, skladiščenje, zveze	106,0	103,4	102,7	I Transport, storage and communication
J Finančno posredništvo	114,3	100,1	103,4	J Financial intermediation
K Nepremičnine, najem, poslovne stor.	109,5	104,6	102,4	K Real estate, renting & business activities
L Javna uprava, obramba, socialno zavarov.	100,1	99,8	101,6	L Public administ. & defence; comp. soc. sec.
M Izobraževanje	101,0	102,5	101,8	M Education
N Zdravstvo, socialno varstvo¹⁾	101,2	98,5	98,9	N Health and social work¹⁾
O Dr. javne, skupne in osebne stor.	106,7	97,3	99,1	O Other social and personal services

1.10 Povprečne mesečne bruto plače po statističnih regijah, Slovenija, november 2003

Average monthly gross earnings by statistical regions, Slovenia, November 2003

Statistične regije Statistical regions	SIT			Indeksi/Indices		
	X 03	XI 03	Ø I-XI 03	$\frac{XI\ 03}{X\ 03}$	$\frac{XI\ 03}{XI\ 02}$	$\frac{\text{Ø I-XI 03}}{\text{Ø I-XI 02}}$
Slovenija/Slovenia	257171	270294	250969	105,1	106,9	107,7
01 Pomurska	214340	218954	208107	102,2	107,1	106,0
02 Podravska	238747	252268	232835	105,7	106,4	107,2
03 Koroška	223728	236846	217497	105,9	110,6	108,9
04 Savinjska	235553	241157	227667	102,4	105,8	107,5
05 Zasavska	238953	245314	232644	102,7	104,1	108,7
06 Spodnjeposavska	231259	240897	225568	104,2	105,3	109,7
07 Jugovzhodna Slovenija	241901	253517	232690	104,8	109,9	106,8
08 Osrednjeslovenska	295575	318503	291343	107,8	108,0	107,9
09 Gorenjska	247038	253706	240658	102,7	104,8	107,4
10 Notranjsko-kraška	234611	228571	226206	97,4	103,4	106,4
11 Goriška	253249	264924	244547	104,6	105,7	107,0
12 Obalno-kraška	257743	263403	252045	102,2	102,3	107,3

1.11 Povprečne mesečne neto plače po statističnih regijah, Slovenija, november 2003

Average monthly net earnings by statistical regions, Slovenia, November 2003

Statistične regije Statistical regions	SIT			Indeksi/Indices		
	X 03	XI 03	Ø I-XI 03	$\frac{XI\ 03}{X\ 03}$	$\frac{XI\ 03}{XI\ 02}$	$\frac{\text{Ø I-XI 03}}{\text{Ø I-XI 02}}$
Slovenija/Slovenia	161240	168980	157782	104,8	106,7	107,7
01 Pomurska	138769	141491	135035	102,0	107,0	106,1
02 Podravska	151548	159936	148357	105,5	106,0	107,1
03 Koroška	144298	153063	140682	106,1	110,8	109,0
04 Savinjska	150507	154124	145971	102,4	106,0	107,5
05 Zasavska	152520	156058	148755	102,3	103,9	108,4
06 Spodnjeposavska	148723	154684	145055	104,0	106,5	109,6
07 Jugovzhodna Slovenija	153404	160890	148586	104,9	109,6	106,9
08 Osrednjeslovenska	180454	193196	178148	107,1	107,6	107,9
09 Gorenjska	156801	160888	153188	102,6	104,9	107,6
10 Notranjsko-kraška	150439	147233	145647	97,9	103,6	106,5
11 Goriška	160388	167568	155381	104,5	106,1	107,2
12 Obalno-kraška	161024	164992	158060	102,5	102,3	107,1

1.12 Povprečne mesečne bruto in neto plače po upravnih enotah, Slovenija, november 2003
 Average monthly gross and net earnings by administrative units, Slovenia, November 2003

Upravne enote Administrative units	Bruto plače/Gross earnings			Neto plače/Net earnings		
	SIT		Indeksi/Indices	SIT		Indeksi/Indices
	XI 03	Ø I-XI 03	$\frac{XI\ 03}{X\ 03}$	XI 03	Ø I-XI 03	$\frac{XI\ 03}{X\ 03}$
Slovenija / Slovenia	270294	250969	105,1	168980	157782	104,8
Ajdovščina	231929	231079	96,6	150967	149506	96,8
Brežice	229124	220084	100,7	147356	142010	100,5
Celje	266874	250149	103,8	168180	158187	103,7
Cerknica	207496	210262	93,1	135158	136392	94,2
Črnomelj	205069	197376	97,4	135418	130091	98,4
Domžale	273592	236171	114,9	171543	149914	113,6
Dravograd	232037	217968	100,9	148276	140586	99,7
Gornja Radgona	225164	210324	101,1	145585	136245	101,4
Grosuplje	243869	228466	104,2	157326	146483	105,2
Hrastnik	212657	211110	97,0	135582	135050	97,3
Idrija	252145	228072	106,1	162463	147392	106,3
Ilirska Bistrica	218172	215087	97,0	142116	139787	97,9
Izola/Isola	259649	234287	109,8	163154	148242	109,0
Jesenice	252166	239223	103,8	159936	152445	103,4
Kamnik	227900	209901	107,2	147139	136266	106,7
Kočevje	208433	199818	99,5	135324	130021	99,8
Koper/Capodistria	267758	259649	100,9	166578	161786	101,1
Kranj	275525	261319	102,3	172452	164264	102,3
Krško	262654	241859	108,0	166894	153682	107,8
Laško	233444	231142	99,4	150336	148475	99,8
Lenart	223846	218204	97,1	145471	142232	97,6
Lendava/Lendva	227706	209793	103,5	146432	136581	102,1
Litija	210229	199519	101,8	136397	129532	101,9
Ljubljana	334767	306598	107,8	201385	186000	107,0
Ljutomer	217257	203676	104,8	140860	133028	104,4
Logatec	212669	206937	98,5	138627	134909	98,8
Maribor	261899	245443	104,0	165031	154839	104,4
Metlika	204408	193933	94,1	133006	126432	96,9
Mozirje	199167	190853	101,2	131012	125927	101,3
Murska Sobota	215128	208104	101,4	139090	134747	101,4
Nova Gorica	287070	261426	106,1	178552	163730	105,9
Novo mesto	287516	259763	107,7	179390	163182	107,5
Ormož	204268	193498	100,9	132418	126373	100,6
Pesnica	217494	214265	96,7	141245	139188	97,0
Piran/Pirano	265846	258481	101,6	164844	160284	101,7
Postojna	245557	240023	100,0	156625	153433	99,9
Ptuj	237246	212924	110,2	150809	137746	108,2
Radlje ob Dravi	203743	191730	103,6	134190	125945	104,2
Radovljica	228425	218386	101,6	146779	140463	101,4
Ravne na Koroškem	248264	231143	105,7	158148	148340	105,0
Ribnica	216342	210354	98,3	140450	137540	98,4
Ruše	244081	217203	108,3	156790	140490	108,1
Sevnica	208906	198507	99,6	137627	130893	99,8
Sežana	253110	239042	102,0	162210	152969	103,1
Slovenj Gradec	242237	216671	108,1	157909	140429	109,3
Slovenska Bistrica	277695	225956	120,6	176912	145831	119,5
Slovenske Konjice	221060	210138	102,1	142747	136240	102,1
Šentjur pri Celju	224831	215218	101,0	145127	139234	101,0
Škofja Loka	235351	220429	104,2	152204	143207	104,1
Šmarje pri Jelšah	206215	194120	101,7	134107	127010	101,3
Tolmin	228767	209401	105,8	148272	136686	105,5
Trbovlje	271216	251085	106,7	172069	160460	105,8
Trebnje	246038	217580	112,4	157684	140934	111,6
Tržič	203887	197858	100,8	132702	128903	100,7
Velenje	246118	232047	101,2	157139	148765	101,3
Vrhnika	204876	201436	96,3	133236	131035	96,9
Zagorje ob Savi	229345	218304	100,2	146351	139722	100,3
Žalec	222132	206518	104,1	143904	133879	104,3

1.13 Povprečne mesečne bruto in neto plače po občinah, Slovenija, november 2003
Average monthly gross and net earnings by municipalities, Slovenia, November 2003

Občine Municipalities	Bruto plače/Gross earnings			Neto plače/Net earnings		
	SIT		Indeksi/Indices	SIT		Indeksi/Indices
	XI 03	Ø I-XI 03	$\frac{XI\ 03}{X\ 03}$	XI 03	Ø I-XI 03	$\frac{XI\ 03}{X\ 03}$
Slovenija/Slovenia	270294	250969	105,1	168980	157782	104,8
Ajdovščina	233303	232945	96,3	151501	150370	96,3
Beltinci	231673	200362	112,6	150149	131769	110,9
Benedikt	245063	242512	102,1	157716	155807	102,2
Bistrica ob Sotli	221954	205334	99,8	146315	134827	100,9
Bled	253417	229386	107,4	161125	146355	106,7
Bloke	233405	235096	95,0	152103	152954	95,7
Bohinj	184187	185017	96,4	124638	123735	96,9
Borovnica	236015	224036	99,1	154182	145797	99,3
Bovec	207529	199935	99,1	134517	130229	99,3
Braslovče	214788	205464	102,3	138703	133161	101,4
Brda	246016	241737	101,9	158204	155467	103,2
Brezovica	228987	214610	102,5	148777	139955	102,0
Brežice	229124	219376	101,1	147356	141621	100,8
Cankova	223409	214376	102,0	145465	140112	101,7
Celje	269986	252305	104,2	169780	159216	104,1
Cerklje na Gorenjskem	394223	354471	109,1	231018	210073	108,4
Cerknica	199797	198144	96,4	130338	129091	97,0
Cerkno	262157	211826	116,6	174241	141768	116,5
Cerkvenjak	282237	256130	107,7	180158	164807	107,2
Črenšovci	192950	179439	101,5	128032	119153	101,2
Črna na Koroškem	246374	241786	99,4	157724	154638	99,5
Črnomelj	205709	199198	95,6	135781	130933	96,6
Destričnik	233360	212977	105,1	148344	136916	104,4
Divača	257271	246155	100,6	165802	158207	101,4
Dobje	243297	218407	101,5	157410	142499	101,4
Dobrepolje	197542	191367	101,4	130709	127176	101,1
Dobrna	236732	216456	107,0	151604	139778	106,4
Dobrova-Polhov Gradec	215204	208596	101,7	138250	135214	100,1
Dobrovnica	273963	268781	105,7	175824	168505	107,2
Dol pri Ljubljani	407238	311379	126,8	243780	185767	128,5
Dolenjske Toplice	280755	240743	115,4	176791	153071	114,5
Domžale	281171	234250	118,7	177825	150039	117,6
Dornava	230567	237577	91,0	152080	155554	92,6
Dravograd	232037	217968	100,9	148276	140586	99,7
Duplek	239587	242566	96,4	153734	155336	97,1
Gorenja vas-Poljane	245738	222852	104,9	158458	145712	104,0
Gorišnica	245015	226031	106,3	158011	147586	105,5
Gornja Radgona	225745	207523	101,4	145984	134648	101,9
Gornji Grad	206563	202368	98,9	135982	132716	99,3
Gornji Petrovci	148816	165192	99,0	101852	111263	99,3
Grad	188966	183292	98,4	122611	123306	95,6
Grosuplje	252840	229673	107,2	162675	147396	107,9
Hajdina	193997	192626	100,5	125497	127151	97,5
Hoče-Slivnica	231413	205773	101,8	149397	133677	102,4
Hodoš	285821	284005	101,2	181987	182341	100,5
Horjul	327882	232094	133,9	209085	151092	132,4
Hrastnik	212657	211110	97,0	135582	135050	97,3
Hrpelje-Kozina	259881	235462	104,5	165738	150959	105,0
Idrija	248300	234375	102,3	157939	149574	102,5
Ig	254387	253882	99,2	163000	162857	99,5
Ilirska Bistrica	218172	215087	97,0	142116	139787	97,9
Ivančna Gorica	240384	237158	99,4	154967	150492	101,2
Izola/Isola	259649	234273	109,8	163154	148235	109,0
Jesenice	249761	237530	102,9	158908	151666	102,7
Jezerško	282346	258723	107,6	169293	157199	106,1
Juršinci	250161	235170	97,5	163213	154070	100,9
Kamnik	231941	212561	107,8	149699	137908	107,3
Kanal	240350	237838	97,6	152646	152109	97,2
Kidričevo	263300	187669	140,7	161303	121972	131,4
Kobarid	214474	205915	101,3	138981	135239	100,3
Kobilje	175938	174609	100,7	116548	114792	101,4
Kočevje	209659	200539	99,7	136079	130471	99,9
Komen	233731	228896	94,2	150929	147744	95,2

1.13 Povprečne mesečne bruto in neto plače po občinah, Slovenija, november 2003 (nadaljevanje)
Average monthly gross and net earnings by municipalities, Slovenia, November 2003 (continued)

Občine Municipalities	Bruto plače/Gross earnings			Neto plače/Net earnings		
	SIT		Indeksi/Indices	SIT		Indeksi/Indices
	XI 03	Ø I-XI 03	$\frac{XI\ 03}{X\ 03}$	XI 03	Ø I-XI 03	$\frac{XI\ 03}{X\ 03}$
Komenda	179240	172204	101,7	116323	112977	100,7
Koper/Capodistria	267758	259751	100,8	166578	161843	101,0
Kostel	200297	204276	95,5	127046	130068	97,7
Kozje	184814	173512	100,5	122821	115588	100,6
Kranj	271931	259340	101,7	171015	163601	101,8
Kranjska Gora	271906	251515	109,4	169079	158031	108,4
Križevci	234088	222954	103,2	152636	146045	102,9
Krško	262654	242466	107,7	166894	154013	107,5
Kungota	212424	218899	90,8	139132	143790	91,0
Kuzma	225100	221813	97,8	146854	144943	98,5
Laško	242657	241583	98,6	155453	154284	99,0
Lenart	220783	215556	96,5	143677	140693	97,1
Lendava/Lendva	247158	229562	104,0	156906	148085	102,4
Litija	213763	203538	102,5	138259	131514	102,8
Ljubljana	338260	309621	107,8	203088	187502	107,1
Ljubno	185192	178119	100,3	122224	119279	100,1
Ljutomer	213157	198673	105,3	138178	129778	104,9
Logatec	212669	206937	98,5	138627	134909	98,8
Loška dolina	215625	225482	88,2	140134	145317	90,0
Loški Potok	203132	194289	101,0	134754	128949	101,3
Lovrenc na Pohorju	178880	175953	97,2	118420	116924	97,4
Luče	231367	224256	97,6	149588	145465	98,1
Lukovica	231469	216091	103,1	148039	138922	102,6
Majšperk	146966	139384	100,7	102512	96574	101,3
Maribor	263602	247371	104,1	165910	155845	104,5
Markovci	245443	221189	108,7	155765	142324	107,2
Medvode	242599	241088	100,2	154764	153444	100,5
Mengeš	329358	277939	120,4	198677	171772	116,6
Metlika	204408	192088	94,7	133006	125302	97,6
Mežica	240595	212516	112,5	155639	136803	113,3
Miklavž na Dravskem polju	218634	212464	101,3	141328	137045	101,5
Miren-Kostanjevica	212465	206365	99,9	138715	134151	101,5
Mirna Peč	224954	221953	100,4	144257	142543	101,6
Mislinja	235564	204113	112,0	156952	133839	115,1
Moravče	252955	241283	98,6	165873	158418	99,4
Moravske Toplice	221095	205032	100,1	144601	134076	100,1
Mozirje	244744	238315	101,4	157981	154190	101,0
Murska Sobota	214164	207253	101,2	138231	133982	101,4
Muta	208889	198755	98,8	136128	130841	98,9
Naklo	239298	233556	98,9	151784	148404	99,6
Nazarje	183025	175509	100,1	121494	116690	100,5
Nova Gorica	307652	270573	110,0	189792	168295	109,7
Novo mesto	294577	265016	108,2	183218	165946	108,0
Odranci	265681	245031	104,5	181781	160261	109,8
Oplotnica	223095	217755	99,4	144589	141565	99,7
Ormož	204268	193498	100,9	132418	126373	100,6
Osilnica	148907	154913	91,0	100680	103716	92,6
Pesnica	209561	193693	103,0	135961	126187	101,9
Piran/Pirano	265922	258508	101,7	164886	160298	101,7
Pivka	213368	200445	101,5	137898	130413	101,4
Podčetrtek	208608	203150	99,4	135152	131920	99,4
Podlehnik	244873	242890	99,9	157845	156689	99,9
Podvelka	206345	198279	103,1	133834	129344	102,7
Polzela	171069	168744	100,6	114003	112519	100,6
Postojna	254327	250618	99,7	161727	159595	99,6
Prebold	180219	170888	100,1	118822	112208	100,3
Preddvor	223909	208361	106,5	146353	136628	105,8
Prevalje	250468	218145	113,5	155568	138845	110,3
Ptuj	233995	224273	103,4	149883	144280	103,2
Puconci	242449	233399	99,9	154984	149370	100,1
Rače-Fram	267971	243813	102,8	167963	154741	102,5
Radeče	202940	197915	102,5	133396	129988	102,7
Radenci	223723	218843	99,5	144330	140889	99,9
Radlje ob Dravi	197683	183565	106,6	131880	120995	108,2
Radovljica	221949	218098	99,0	142476	140084	99,1

1.13 Povprečne mesečne bruto in neto plače po občinah, Slovenija, november 2003 (nadaljevanje)

Average monthly gross and net earnings by municipalities, Slovenia, November 2003 (continued)

Občine Municipalities	Bruto plače/Gross earnings			Neto plače/Net earnings		
	SIT		Indeksi/Indices	SIT		Indeksi/Indices
	XI 03	Ø I- XI 03	$\frac{XI\ 03}{X\ 03}$	XI 03	Ø I- XI 03	$\frac{XI\ 03}{X\ 03}$
Ravne na Koroškem	249850	238894	102,5	159774	153654	102,2
Razkrižje	249311	250016	97,9	160376	161830	95,5
Ribnica	219354	213962	98,1	142352	139799	98,2
Ribnica na Pohorju	183619	187346	101,7	117833	121296	100,5
Rogaška Slatina	194818	182770	102,5	126745	119973	101,6
Rogašovci	226418	225538	94,5	147453	147557	95,0
Rogatec	212986	193425	100,7	140629	127850	101,2
Ruše	238288	221722	104,0	152639	143213	103,5
Selnica ob Dravi	302493	232484	124,6	193163	148895	125,2
Semič	203203	191836	103,4	134359	127532	103,9
Sevnica	208898	198502	99,6	137621	130889	99,8
Sežana	252817	238688	103,0	161829	152410	104,2
Slovenj Gradec	242568	217328	107,9	157957	140776	109,0
Slovenska Bistrica	279189	226173	121,1	177796	145944	120,0
Slovenske Konjice	221762	211301	101,4	143463	136663	101,6
Sodražica	203733	196249	98,4	131104	127924	98,4
Solčava	200485	198990	98,7	131558	130691	98,4
Starše	278458	258867	107,4	175682	164702	106,9
Sveta Ana	313204	298305	103,9	197858	189067	103,6
Sveti Andraž v Slov. goricah	278354	269919	102,5	173676	169208	102,5
Sveti Jurij	223295	216446	102,3	146758	141566	101,8
Šalovci	261267	262398	98,3	168742	168202	99,0
Šempeter-Vrtojba	254016	251926	96,7	160240	159213	97,0
Šenčur	260304	231187	110,6	163566	147730	109,2
Šentilj	220673	219434	96,2	143105	142131	96,8
Šentjernej	207920	201027	99,5	135987	132182	99,5
Šentjur pri Celju	224370	215126	100,9	144821	139139	101,0
Škocjan	223239	228058	89,0	143546	146327	92,2
Škofja Loka	235963	223749	103,0	151504	144704	102,5
Škofljica	228014	217538	102,1	147389	141178	102,1
Šmarje pri Jelšah	245405	237504	101,0	157099	152753	100,8
Šmartno ob Paki	191598	186126	99,6	125732	122676	99,9
Šmartno pri Litiji	198742	186971	99,2	130344	123345	98,9
Šoštanj	314398	253804	122,5	196205	159698	121,7
Štore	218890	219052	96,5	143540	143410	96,9
Tabor	243812	217842	110,1	157140	141950	109,5
Tišina	254538	260147	99,8	163224	165013	99,8
Tolmin	237844	212879	108,6	154138	138882	108,3
Trbovlje	271216	252048	106,1	172069	161047	105,2
Trebnje	246038	217580	112,4	157684	140934	111,6
Trnovska vas	253768	237219	109,0	165742	157052	107,9
Trzin	230876	217980	104,8	145336	137514	104,4
Tržič	203887	197823	100,8	132702	128886	100,7
Turnišče	149411	134908	101,4	103016	92996	99,7
Velenje	239398	230438	98,6	153298	148012	99,0
Velika Polana	155612	152763	96,1	106084	103755	96,3
Velike Lašče	225858	206737	100,8	145205	134463	100,8
Veržej	249006	243451	100,8	159860	157926	101,2
Videm	229619	220126	98,9	148460	142090	99,2
Vipava	222697	218145	99,2	147382	143493	100,2
Vitanje	207824	192479	106,3	135667	127857	104,6
Vodice	237277	226836	101,0	153427	147182	101,6
Vojnik	273459	258427	102,7	172233	163586	102,6
Vransko	228987	215344	101,1	147800	139294	101,2
Vrhnika	202219	199374	96,0	131449	129735	96,6
Vuzenica	219446	204697	102,5	142787	133337	102,2
Zagorje ob Savi	229345	218040	100,6	146351	139541	100,7
Zavrč	234779	225443	99,7	151754	145390	99,5
Zreče	221294	210237	102,5	142565	136401	102,4
Žalec	240467	220419	105,3	154759	141896	105,7
Železniki	244659	218639	111,3	160337	143067	111,4
Žetale	273550	259231	100,7	175379	167411	100,2
Žiri	216634	207986	100,1	142104	136150	101,0
Žirovnica	238028	236083	103,3	151247	151304	101,7
Žužemberk	227605	208680	105,3	147404	136937	104,1

2. INDEKS POVPREČNIH MESEČNIH BRUTO PLAČ ZAPOSLENIH OSEB, KI SO PREJELE PLAČO, SLOVENIJA, NOVEMBER 2003¹⁾
INDEX OF AVERAGE MONTHLY GROSS EARNINGS OF PERSONS IN PAID EMPLOYMENT WHO RECEIVED EARNINGS, SLOVENIA, NOVEMBER 2003¹⁾

	Indeks / Index
	$\frac{XI\ 03}{X\ 03}$

Slovenija **105,0** **Slovenia**

1) Med zaposlene osebe, ki so prejele plačo, štejemo osebe, zaposlene v podjetjih, družbah in organizacijah, osebe, zaposlene v zasebnih podjetjih z enim ali dvema zaposlenima osebama in osebe, zaposlene pri samozaposlenih osebah.
 Persons in paid employment include persons in paid employment in enterprises, companies and organisations, persons in paid employment in private enterprises with one or two persons in paid employment and persons in paid employment by self-employed persons.

3. POVPREČNE MESEČNE BRUTO 13. PLAČE V PODJETJIH, DRUŽBAH IN ORGANIZACIJAH, SLOVENIJA, NOVEMBER 2003
AVERAGE MONTHLY GROSS 13TH MONTH PAYMENTS IN ENTERPRISES, COMPANIES AND ORGANISATIONS, SLOVENIA, NOVEMBER 2003

3.1 Povprečne mesečne bruto 13. plače po sektorjih dejavnosti, Slovenija, november 2003
Average monthly gross 13th month payments by sectors of activities, Slovenia, November 2003

Sektorji dejavnosti	SIT				Delež (%) (zaposlene osebe, ki so prejele plačo =100) Share (%) (persons in paid employment who received earnings =100)	Sectors of activities
	plače earnings	plače brez 13. plač earnings without 13 th month payments	13. plače ¹⁾ 13 th month payments ¹⁾	13. plače ²⁾ 13 th month payments ²⁾	Zaposlene osebe, ki so prejele 13. plačo Persons in paid employment, who received 13 th month payments	
Skupaj	270294	257316	12978	130219	10,0	Total
Kmetijske dejavnosti	219719	207873	11846	77107	15,4	Agriculture
Nekmetijske dejavnosti (razen storitvenih dejavnosti)	234283	218869	15414	126330	12,2	Industry
Storitvene dejavnosti	297679	286472	11207	136237	8,2	Services

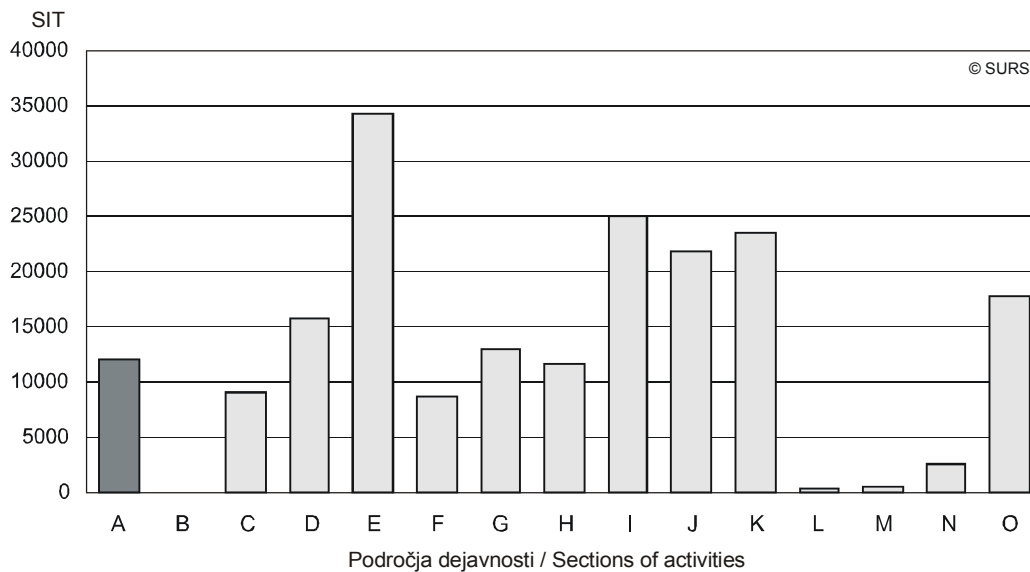
1) Masa bruto plač za 13. plače / število zaposlenih oseb, ki so prejele plačo
 Mass of gross 13th month payments / number of persons who received earnings

2) Masa bruto plač za 13. plače / število zaposlenih oseb, ki so prejele 13. plačo
 Mass of gross 13th month payments / number of persons who received 13th month payments

3.2 Povprečne mesečne bruto 13. plače po področjih in podpodročjih dejavnosti, Slovenija, november 2003
Average monthly gross 13th month payments by sections and subsections of activities, Slovenia, November 2003

Področja in podpodročja dejavnosti	SIT				Delež (%) (zaposlene osebe, ki so prejele plačo =100) Share (%) (persons in paid employment who received earnings =100)	Sections and subsections of activities
	plače earnings	plače brez 13. plač earnings without 13 th month payments	13. plače ¹⁾ 13 th month payments ¹⁾	13. plače ²⁾ 13 th month payments ²⁾	Zaposlene osebe, ki so prejele 13. plačo Persons in paid employment, who received 13 th month payments	
Skupaj	270294	257316	12978	130219	10,0	Total
A Kmetijstvo, lov, gozdarstvo	220143	208039	12104	77107	15,7	A Agriculture, hunting and forestry
B Ribištvo	200249	200249	-	-	-	B Fishing
C Rudarstvo	315844	306695	9149	38481	23,8	C Mining and quarrying
CA Pri.energetskih surovin	329818	320603	9216	32935	28,0	CA Mining & quarrying of energy materials
CB Pri.rud in kamnin brez energetskih	254436	245582	8854	167423	5,3	CB Mining & quarrying, not energy materials
D Predelovalne dejavnosti	229720	214056	15664	125632	12,5	D Manufacturing
DA Pro.hrane,pijač,tobačnih izd.	243621	225638	17983	100938	17,8	DA Mfr. of food; beverages and tobacco
DB Pro.tekstilij;tekstilnih,krznenih izd.	163197	153732	9465	67593	14,0	DB Mfr. of textiles and textile products
DC Pro.usnja,usnjenih izd.	162368	162121	247	210432	0,1	DC Mfr. of leather and leather products
DD Obdelava in predelava lesa	173391	172956	435	119558	0,4	DD Manufacture of wood and wood products
DE Pro.vlaknin,papirja;založništvo,tiskar.	279188	253204	25984	137428	18,9	DE Mfr. of paper; publishing and printing
DF Pro.koksa,naftnih deriv.,jedrskega goriva	281280	281280	-	-	-	DF Mfr. of coke, petroleum prods.&nuc. fuel
DG Pro.kemikalij,kemičnih izd.,umetnih vl.	441707	331303	110404	193984	56,9	DG Mfr. of chemicals, prod.&man-made fibres
DH Pro.izd.iz gume in plastičnih mas	214090	205125	8965	66052	13,6	DH Mfr. of rubber and plastic products
DI Pro.dr.nekovinskih mineralnih izd.	211540	204577	6964	216487	3,2	DI Mfr. of other non-metal.mineral products
DJ Pro.kovin in kovinskih izd.	235578	219206	16371	142635	11,5	DJ Mfr. of basic metals & fabricated products
DK Pro.strojev in naprav	230991	224166	6825	109054	6,3	DK Mfr. of machinery and equipment nec.
DL Pro.električne,optične opreme	223955	218215	5740	53682	10,7	DL Mfr. of electrical and optical equipment
DM Pro.vozil in plovil	221925	221142	783	108187	0,7	DM Manufacture of transport equipment
DN Pro.pohištva,dr.pred.dej.,reciklaža	177978	177264	714	91580	0,8	DN Manufacturing nec.
E Oskrba z elektriko,plinom,vodo	351932	317622	34310	185223	18,5	E Electricity, gas and water supply
F Gradbeništvo	213295	204608	8686	124182	7,0	F Construction
G Trgovina;popravila mot.vozil	241857	228819	13038	132602	9,8	G Wholesale, retail; certain repair
H Gostinstvo	201775	190147	11629	163659	7,1	H Hotels and restaurants
I Promet,skladiščenje,veze	290269	265207	25061	95577	26,2	I Transport, storage and communication
J Finančno posredništvo	408649	386802	21847	231996	9,4	J Financial intermediation
K Nepremičnine,najem,poslovne stor.	303509	279982	23527	159278	14,8	K Real estate,renting& business activities
L Javna uprava,obramba, socialno zavarov.	322586	322210	376	175500	0,2	L Public administ.& defence; comp.soc.sec.
M Izobraževanje	319998	319492	506	343206	0,1	M Education
N Zdravstvo,socialno varstvo	312355	309748	2607	156546	1,7	N Health and social work
O Dr.javne,skupne in osebne stor.	329429	311581	17848	152285	11,7	O Other social and personal services

1) Masa bruto plač za 13. plače / število zaposlenih oseb, ki so prejele plačo
Mass of gross 13th month payments / number of persons who received earnings
2) Masa bruto plač za 13. plače / število zaposlenih oseb, ki so prejele 13. plačo
Mass of gross 13th month payments / number of persons who received 13th month payments

Slika 6: Povprečne mesečne bruto 13. plače po področjih dejavnosti, Slovenija, november 2003Chart 6: Average monthly gross 13th month payments by sections of activities, Slovenia, November 2003**3.3 Povprečne mesečne bruto 13. plače po statističnih regijah, Slovenija, november 2003**Average monthly gross 13th month payments by statistical regions, Slovenia, November 2003

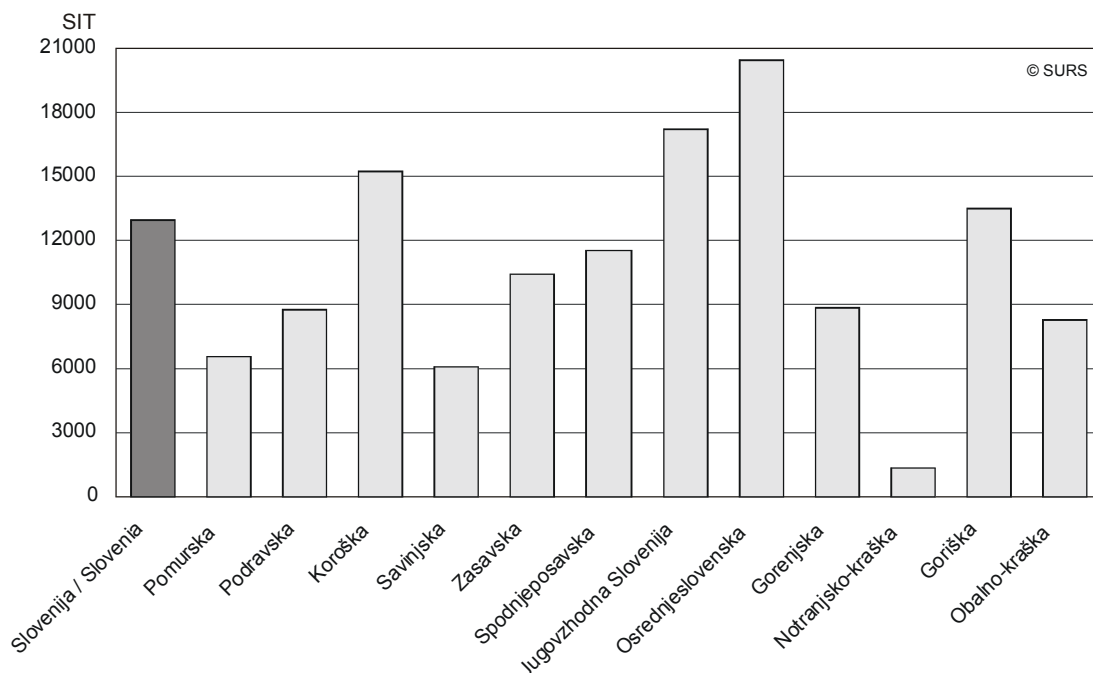
Statistične regije Statistical regions	SIT				Delež (%) (zaposlene osebe, ki so prejele plačo =100) Share (%) (persons in paid employment who received earnings =100)
	plače earnings	plače brez 13. plač earnings without 13 th month payments	13. plače ¹⁾ 13 th month payments ¹⁾	13. plače ²⁾ 13 th month payments ²⁾	Zaposlene osebe, ki so prejele 13. plačo Persons in paid employment, who received 13 th month payments
Slovenija / Slovenia	270294	257316	12978	130219	10,0
Pomurska	218954	212380	6574	109049	6,0
Podravska	252268	243531	8737	109393	8,0
Koroška	236846	221598	15248	63792	23,9
Savinjska	241157	235045	6112	125763	4,9
Zasavska	245314	234888	10426	70118	14,9
Spodnjeposavska	240897	229332	11565	123197	9,4
Jugovzhodna Slovenija	253517	236291	17226	105543	16,3
Osrednjeslovenska	318503	298052	20452	169758	12,0
Gorenjska	253706	244828	8878	120124	7,4
Notranjsko-kraška	228571	227217	1354	98660	1,4
Goriška	264924	251432	13492	118110	11,4
Obalno-kraška	263403	255133	8270	115863	7,1

1) Masa bruto plač za 13. plače / število zaposlenih oseb, ki so prejele plačo
Mass of gross 13th month payments / number of persons who received earnings

2) Masa bruto plač za 13. plače / število zaposlenih oseb, ki so prejele 13. plačo
Mass of gross 13th month payments / number of persons who received 13th month payments

Slika 7: Povprečne mesečne bruto 13. plače po statističnih regijah, Slovenija, november 2003

Chart 7: Average monthly gross 13th month payments by statistical regions, Slovenia, November 2003



3.4 Povprečne mesečne bruto 13. plače po upravnih enotah, Slovenija, november 2003

Average monthly gross 13th month payments by administrative units, Slovenia, November 2003

Upravne enote Administrative units	SIT				Delež (%) (zaposlene osebe, ki so prejele plačo =100) Share (%) (persons in paid employment who received earnings =100)
	plače earnings	plače brez 13. plač earnings without 13 th month payments	13. plače ¹⁾ 13 th month payments ¹⁾	13. plače ²⁾ 13 th month payments ²⁾	Zaposlene osebe, ki so prejele 13. plačo Persons in paid employment, who received 13 th month payments
Slovenija / Slovenia	270294	257316	12978	130219	10,0
Ajdovščina	231929	229460	2470	88058	2,8
Brežice	229124	226997	2127	93079	2,3
Celje	266874	259100	7774	133505	5,8
Čerknica	207496	207028	468	47313	1,0
Črnomelj	205069	203774	1295	48827	2,7
Domžale	273592	237637	35955	234084	15,4
Dravograd	232037	225999	6038	33886	17,8
Gornja Radgona	225164	221719	3446	60076	5,7
Grosuplje	243869	232063	11806	110547	10,7
Hrastnik	212657	210960	1697	78407	2,2
Idrija	252145	237818	14327	131088	10,9
Ilirska Bistrica	218172	214602	3570	192502	1,9
Izola - Isola	259649	235728	23921	133155	18,0
Jesenice	252166	241224	10942	176076	6,2
Kamnik	227900	210918	16982	137249	12,4
Kočevje	208433	205043	3390	33891	10,0

1) Masa bruto plač za 13. plače / število zaposlenih oseb, ki so prejele plačo
Mass of gross 13th month payments / number of persons who received earnings
2) Masa bruto plač za 13. plače / število zaposlenih oseb, ki so prejele 13. plačo
Mass of gross 13th month payments / number of persons who received 13th month payments

3.4 Povprečne mesečne bruto 13. plače po upravnih enotah, Slovenija, november 2003 (nadaljevanje)Average monthly gross 13th month payments by administrative units, Slovenia, November 2003 (continued)

Upravne enote Administrative units	SIT				Delež (%) (zaposlene osebe, ki so prejele plačo =100) Share (%) (persons in paid employment who received earnings =100)
	plače earnings	plače brez 13. plač earnings without 13 th month payments	13. plače ¹⁾ 13 th month payments ¹⁾	13. plače ²⁾ 13 th month payments ²⁾	Zaposlene osebe, ki so prejele 13. plačo Persons in paid employment, who received 13 th month payments
Koper - Capodistria	267758	263504	4254	93701	4,5
Kranj	275525	266872	8653	150741	5,7
Krško	262654	240875	21779	128861	16,9
Laško	233444	232653	791	70820	1,1
Lenart	223846	222161	1685	68455	2,5
Lendava - Lendva	227706	217306	10400	215599	4,8
Litija	210229	205810	4419	80522	5,5
Ljubljana	334767	314133	20634	167184	12,3
Ljutomer	217257	206154	11103	128586	8,6
Logatec	212669	211263	1406	106012	1,3
Maribor	261899	255667	6232	84969	7,3
Metlika	204408	201865	2543	17993	14,1
Mozirje	199167	196590	2578	145127	1,8
Murska Sobota	215128	209943	5184	89049	5,8
Nova Gorica	287070	269129	17941	118501	15,1
Novo mesto	287516	261872	25645	122422	20,9
Ormož	204268	201444	2824	112732	2,5
Pesnica	217494	217008	486	42891	1,1
Piran - Pirano	265846	259859	5987	119088	5,0
Postojna	245557	244562	995	70594	1,4
Ptuj	237246	234838	2407	112728	2,1
Radlje ob Dravi	203743	195120	8623	75029	11,5
Radovljica	228425	219751	8674	164969	5,3
Ravne na Koroškem	248264	236351	11913	76858	15,5
Ribnica	216342	215921	421	43037	1,0
Ruše	244081	219649	24433	165432	14,8
Sevnica	208906	207497	1409	66043	2,1
Sežana	253110	242235	10875	122704	8,9
Slovenj Gradec	242237	218871	23365	60554	38,6
Slovenska Bistrica	277695	229222	48474	142535	34,0
Slovenske Konjice	221060	218685	2375	62237	3,8
Šentjur pri Celju	224831	223714	1117	59624	1,9
Škofja Loka	235351	225828	9523	65125	14,6
Šmarje pri Jelšah	206215	202599	3616	68251	5,3
Tolmin	228767	221074	7693	104112	7,4
Trbovlje	271216	255560	15656	56693	27,6
Trebnje	246038	215658	30381	105297	28,9
Tržič	203887	200849	3038	104364	2,9
Velenje	246118	238720	7398	163645	4,5
Vrhnika	204876	204039	837	65221	1,3
Zagorje ob Savi	229345	220917	8428	165925	5,1
Žalec	222132	213334	8797	116974	7,5

3.5 Povprečne mesečne bruto 13. plače po občinah, Slovenija, november 2003

Average monthly gross 13th month payments by municipalities, Slovenia, November 2003

Občine Municipalities	SIT				Delež (%) (zaposlene osebe, ki so prejele plačo =100) Share (%) (persons in paid employment who received earnings =100)
	plače earnings	plače brez 13. plač earnings without 13 th month payments	13. plače ¹⁾ 13 th month payments ¹⁾	13. plače ²⁾ 13 th month payments ²⁾	Zaposlene osebe, ki so prejele 13. plačo Persons in paid employment, who received 13 th month payments
Slovenija / Slovenia	270294	257316	12978	130219	10,0
Ajdovščina	233303	230571	2732	98021	2,8
Beltinci	231673	207151	24522	91023	26,9
Benedikt	245063	242117	2945	37800	7,8
Bistrica ob Sotli	221954	221323	632	41700	1,5
Bled	253417	233958	19458	237565	8,2
Bloke	233405	232863	542	41700	1,3
Bohinj	184187	183046	1141	66796	1,7
Borovnica	236015	235164	851	41700	2,0
Bovec	207529	200231	7298	110402	6,6
Braslovče	214788	210627	4161	90257	4,6
Brda	246016	243979	2037	17837	11,4
Brezovica	228987	222235	6752	68105	9,9
Brežice	229124	226997	2127	93079	2,3
Cankova	223409	218541	4868	60850	8,0
Celje	269986	261539	8447	135388	6,2
Cerklje na Gorenjskem	394223	351050	43173	192529	22,4
Cerknica	199797	199494	303	41700	0,7
Cerkno	262157	259309	2847	52101	5,5
Cerkvenjak	282237	277236	5002	34388	14,5
Črenšovci	192950	192312	638	41700	1,5
Črna na Koroškem	246374	245240	1134	70573	1,6
Črnomelj	205709	204045	1664	49205	3,4
Destričnik	233360	231922	1438	41700	3,4
Divača	257271	256915	356	41700	0,9
Dobje	243297	242014	1283	41700	3,1
Dobrepolje	197542	196625	917	56275	1,6
Dobrna	236732	236090	642	41700	1,5
Dobrova-Polhov Gradec	215204	209259	5946	43723	13,6
Dobrovnik	273963	272225	1738	41700	4,2
Dol pri Ljubljani	407238	306798	100440	285716	35,2
Dolenjske Toplice	280755	226403	54351	119573	45,5
Domžale	281171	236308	44863	241557	18,6
Dornava	230567	230192	375	41700	0,9
Dravograd	232037	225999	6038	33886	17,8
Duplek	239587	237380	2206	41700	5,3
Gorenja vas-Poljane	245738	244278	1459	57179	2,6
Gorišnica	245015	242547	2469	50144	4,9
Gornja Radgona	225745	221347	4398	61131	7,2
Gornji Grad	206563	205787	776	41700	1,9
Gornji Petrovci	148816	148304	512	41700	1,2
Grad	188966	187528	1438	41700	3,4
Grosuplje	252840	233882	18959	111874	16,9
Hajdina	193997	192427	1570	47520	3,3
Hoče-Slivnica	231413	219812	11601	99916	11,6
Hodoš	285821	285306	515	41700	1,2
Horjul	327882	236114	91768	143050	64,2
Hrastnik	212657	210960	1697	78407	2,2
Hrpelje-Kozina	259881	240709	19172	116886	16,4
Idrija	248300	229564	18736	143814	13,0
Ig	254387	253907	479	41700	1,1

1) Masa bruto plač za 13. plače / število zaposlenih oseb, ki so prejele plačo

Mass of gross 13th month payments / number of persons who received earnings

2) Masa bruto plač za 13. plače / število zaposlenih oseb, ki so prejele 13. plačo

Mass of gross 13th month payments / number of persons who received 13th month payments

3.5 Povprečne mesečne bruto 13. plače po občinah, Slovenija, november 2003 (nadaljevanje)

Average monthly gross 13th month payments by municipalities, Slovenia, November 2003 (continued)

Občine Municipalities	SIT				Delež (%) (zaposlene osebe, ki so prejele plačo =100) Share (%) (persons in paid employment who received earnings =100)
	plače earnings	plače brez 13. plač earnings without 13 th month payments	13. plače ¹⁾ 13 th month payments ¹⁾	13. plače ²⁾ 13 th month payments ²⁾	Zaposlene osebe, ki so prejele 13. plačo Persons in paid employment, who received 13 th month payments
Ilirska Bistrica	218172	214602	3570	192502	1,9
Ivančna Gorica	240384	238656	1728	100919	1,7
Izola	259649	235728	23921	133155	18,0
Jesenice	249761	240579	9183	186901	4,9
Jezerško	282346	281595	751	41700	1,8
Juršinci	250161	248004	2157	41700	5,2
Kamnik	231941	213640	18301	138337	13,2
Kanal	240350	239661	689	21914	3,1
Kidričevo	263300	261849	1451	134528	1,1
Kobarid	214474	210290	4184	82433	5,1
Kobilje	175938	175938	-	-	-
Kočevje	209659	206214	3444	33800	10,2
Komen	233731	222531	11199	49984	22,4
Komenda	179240	178138	1102	53360	2,1
Koper	267758	263504	4254	93701	4,5
Kostel	200297	197744	2553	41700	6,1
Kozje	184814	183523	1291	41700	3,1
Kranj	271931	265087	6844	140986	4,9
Kranjska Gora	271906	246658	25248	159795	15,8
Križevci	234088	231340	2748	117350	2,3
Krško	262654	240875	21779	128861	16,9
Kungota	212424	211855	569	50040	1,1
Kuzma	225100	222906	2195	41700	5,3
Laško	242657	241870	787	68071	1,2
Lenart	220783	219229	1554	79309	2,0
Lendava	247158	233094	14064	227764	6,2
Litija	213763	210012	3751	77297	4,9
Ljubljana	338260	317444	20816	167538	12,4
Ljubno	185192	184475	716	41700	1,7
Ljutomer	213157	200349	12808	129730	9,9
Logatec	212669	211263	1406	106012	1,3
Loška dolina	215625	214909	717	52925	1,4
Loški Potok	203132	201829	1303	41700	3,1
Lovrenc na Pohorju	178880	178393	487	41700	1,2
Luče	231367	230255	1112	41700	2,7
Lukovica	231469	230518	950	41700	2,3
Majšperk	146966	146285	681	41700	1,6
Maribor	263602	257558	6044	84160	7,2
Markovci	245443	244426	1017	41700	2,4
Medvode	242599	241687	912	75737	1,2
Mengeš	329358	269327	60031	249023	24,1
Metlika	204408	201865	2543	17993	14,1
Mežica	240595	214746	25849	42814	60,4
Miklavž na Dravskem polju	218634	213432	5202	98838	5,3
Miren-Kostanjevica	212465	210489	1976	46327	4,3
Mirna Peč	224954	223700	1254	41700	3,0
Mislinja	235564	203241	32324	75700	42,7
Moravče	252955	242671	10284	116720	8,8
Moravske Toplice	221095	218873	2222	53107	4,2
Mozirje	244744	238866	5878	197557	3,0
Murska Sobota	214164	209465	4699	93334	5,0
Muta	208889	207798	1092	87220	1,3
Naklo	239298	237771	1528	116808	1,3
Nazarje	183025	181101	1924	150079	1,3
Nova Gorica	307652	283736	23916	123940	19,3

3.5 Povprečne mesečne bruto 13. plače po občinah, Slovenija, november 2003 (nadaljevanje)
Average monthly gross 13th month payments by municipalities, Slovenia, November 2003 (continued)

Občine Municipalities	SIT				Delež (%) (zaposlene osebe, ki so prejele plačo =100) Share (%) (persons in paid employment who received earnings =100)
	plače earnings	plače brez 13. plač earnings without 13 th month payments	13. plače ¹⁾ 13 th month payments ¹⁾	13. plače ²⁾ 13 th month payments ²⁾	Zaposlene osebe, ki so prejele 13. plačo Persons in paid employment, who received 13 th month payments
Novo mesto	294577	267311	27266	123164	22,1
Odranci	265681	263907	1774	83400	2,1
Oplotnica	223095	221596	1498	41700	3,6
Ormož	204268	201444	2824	112732	2,5
Osilnica	148907	147865	1043	41700	2,5
Pesnica	209561	208439	1121	41700	2,7
Piran	265922	259943	5979	119088	5,0
Pivka	213368	213076	292	41700	0,7
Podčetrtek	208608	207549	1059	41700	2,5
Podlehnik	244873	244251	622	41700	1,5
Podvelka	206345	205415	930	41700	2,2
Polzela	171069	170828	241	41700	0,6
Postojna	254327	253141	1187	74033	1,6
Prebold	180219	178055	2165	114557	1,9
Preddvor	223909	223208	701	41700	1,7
Prevalje	250468	222569	27899	212216	13,1
Ptuj	233995	230867	3128	131925	2,4
Puonci	242449	239045	3403	55303	6,2
Rače-Fram	267971	264604	3366	61918	5,4
Radeče	202940	202137	803	81511	1,0
Radenci	223723	223009	714	50020	1,4
Radlje ob Dravi	197683	181700	15983	75639	21,1
Radovljica	221949	218113	3836	91033	4,2
Ravne na Koroškem	249850	245927	3922	69292	5,7
Razkrižje	249311	249311	-	-	-
Ribnica	219354	219023	331	43838	0,8
Ribnica na Pohorju	183619	182854	765	41700	1,8
Rogaška Slatina	194818	189170	5648	71650	7,9
Rogašovci	226418	225315	1103	41700	2,6
Rogatec	212986	212721	265	41700	0,6
Ruše	238288	222446	15843	130682	12,1
Selnica ob Dravi	302493	239192	63301	205334	30,8
Semič	203203	202985	218	41700	0,5
Sevnica	208898	207500	1398	66381	2,1
Sežana	252817	240877	11940	146054	8,2
Slovenj Gradec	242568	219648	22920	59717	38,4
Slovenska Bistrica	279189	229430	49759	142819	34,8
Slovenske Konjice	221762	217854	3908	57440	6,8
Sodražica	203733	203189	543	41700	1,3
Solčava	200485	199202	1283	41700	3,1
Starše	278458	276424	2034	41700	4,9
Sveta Ana	313204	309294	3910	37800	10,3
Sveti Andraž v Slov. goricah	278354	273965	4389	41700	10,5
Sveti Jurij	223295	221450	1845	41700	4,4
Šalovci	261267	258357	2909	41700	7,0
Šempeter-Vrtojba	254016	245511	8505	107793	7,9
Šenčur	260304	240739	19565	126569	15,5
Šentilj	220673	220390	283	41700	0,7
Šentjernej	207920	203842	4078	98279	4,1
Šentjur pri Celju	224370	223257	1113	60371	1,8
Škocjan	223239	222142	1097	41700	2,6
Škofja Loka	235963	229151	6812	103052	6,6
Škofljica	228014	225663	2350	81924	2,9
Šmarje pri Jelšah	245405	244912	493	41700	1,2
Šmartno ob Paki	191598	190910	688	52125	1,3

3.5 Povprečne mesečne bruto 13. plače po občinah, Slovenija, november 2003 (nadaljevanje)Average monthly gross 13th month payments by municipalities, Slovenia, November 2003 (continued)

Občine Municipalities	SIT				Delež (%) (zaposlene osebe, ki so prejele plačo =100) Share (%) (persons in paid employment who received earnings =100)
	plače earnings	plače brez 13. plač earnings without 13 th month payments	13. plače ¹⁾ 13 th month payments ¹⁾	13. plače ²⁾ 13 th month payments ²⁾	Zaposlene osebe, ki so prejele 13. plačo Persons in paid employment, who received 13 th month payments
Šmartno pri Litiji	198742	192154	6588	87259	7,6
Šoštanj	314398	243951	70448	221716	31,8
Štore	218890	218515	376	40850	0,9
Tabor	243812	239642	4170	41700	10,0
Tišina	254538	252964	1574	41700	3,8
Tolmin	237844	229398	8447	105158	8,0
Trbovlje	271216	255560	15656	56693	27,6
Trebnje	246038	215658	30381	105297	28,9
Trnovska vas	253768	251782	1986	41700	4,8
Trzin	230876	222148	8728	162438	5,4
Tržič	203887	200849	3038	104364	2,9
Turnišče	149411	149112	298	41700	0,7
Velenje	239398	238969	430	28371	1,5
Velika Polana	155612	155091	521	41700	1,3
Velike Lašče	225858	224277	1581	41700	3,8
Veržej	249006	248167	840	41700	2,0
Videm	229619	228015	1604	41700	3,8
Vipava	222697	221989	707	24206	2,9
Vitanje	207824	194045	13779	112270	12,3
Vodice	237277	236311	966	41700	2,3
Vojnik	273459	272524	935	37909	2,5
Vransko	228987	228495	492	41700	1,2
Vrhnika	202219	201383	836	68581	1,2
Vuzenica	219446	218574	872	63429	1,4
Zagorje ob Savi	229345	220917	8428	165925	5,1
Zavrč	234779	233709	1069	41700	2,6
Zreče	221294	221050	244	43149	0,6
Žalec	240467	227806	12661	119677	10,6
Železniki	244659	217580	27078	50159	54,0
Žetale	273550	269380	4170	41700	10,0
Žiri	216634	215664	970	76073	1,3
Žirovnica	238028	236914	1114	41700	2,7
Žužemberk	227605	226672	933	41700	2,2

4. PLAČE NA URO V PODJETJIH, DRUŽBAH IN ORGANIZACIJAH, SLOVENIJA, NOVEMBER 2003

EARNINGS PER HOUR IN ENTERPRISES, COMPANIES AND ORGANISATIONS, SLOVENIA, NOVEMBER 2003

4.1 Povprečno število plačanih ur po dejavnostih, Slovenija, november 2003

Average number of hours paid for by activities, Slovenia, November 2003

Dejavnosti	Povprečno število plačanih ur Average number of hours paid for			Indeksi Indices	Activities
	X 03	XI 03	∅ I-XI 03	$\frac{XI\ 03}{X\ 03}$	
Skupaj	179	165	172	92,2	Total
A Kmetijstvo, lov, gozdarstvo	178	163	170	91,6	A Agriculture, hunting and forestry
01 Kmetijstvo, lov, storitve	178	165	171	92,7	01 Agriculture, hunting and services
02 Gozdarstvo, storitve	178	157	168	88,2	02 Forestry, logging and services
B Ribištvo	179	172	172	96,1	B Fishing
05 Ribištvo	179	172	172	96,1	05 Fishing, hatcheries and services
C Rudarstvo	173	164	169	94,8	C Mining and quarrying
CA Pri. energetskih surovin	171	164	168	95,9	CA Mining & quarrying of energy materials
10 Pri. črnega, rjavega premoga, lignita, šote	171	163	168	95,3	10 Mining of coal& lignite; extrac. of peat
11 Pri. nafte, zemeljskega plina, stor.	Z	Z	Z	Z	11 Extraction of petroleum & gas & services
12 Pri. uranovih in torijevih rud	Z	Z	Z	Z	12 Mining of uranium and thorium ores
CB Pri. rud in kamnin razen energetskih	183	165	175	90,2	CB Mining & quarrying, not energy materials
13 Pri. rud	Z	Z	Z	Z	13 Mining of metal ores
14 Pri. dr. rudnin in kamnin	183	165	175	90,2	14 Other mining and quarrying
D Predelovalne dejavnosti	180	166	173	92,2	D Manufacturing
DA Pro. hrane, pijač, tobačnih izd.	178	166	173	93,3	DA Mfr. of food; beverages and tobacco
15 Pro. hrane, pijač, krmil	179	166	173	92,7	15 Mfr. of food products and beverages
16 Pro. tobačnih izd.	Z	Z	Z	Z	16 Manufacture of tobacco products
DB Pro. tekstilij; tekstilnih, krznenih izd.	177	165	171	93,2	DB Mfr. of textiles and textile products
17 Pro. tekstilij	181	164	172	90,6	17 Manufacture of textiles
18 Pro. oblačil; strojenje, dodelava krzna	173	166	169	96,0	18 Mfr. of wearing apparel; dress. of fur
DC Pro. usnja, usnjenih izd.	182	164	174	90,1	DC Mfr. of leather and leather products
19 Pro. usnja, usnjenih izd.	182	164	174	90,1	19 Leather tanning; mrf. of luggage, etc.
DD Obdelava in predelava lesa	179	164	171	91,6	DD Manufacture of wood and wood products
20 Obdelava in predelava lesa	179	164	171	91,6	20 Mfr. of wood and wood, cork, etc. goods
DE Pro. vlaknin, papirja; založništvo, tiskar.	180	163	172	90,6	DE Mfr. of paper; publishing and printing
21 Pro. vlaknin, papirja ter izd. iz njih	181	162	173	89,5	21 Mfr. of pulp, paper and paper products
22 Založništvo, tiskarstvo	180	164	172	91,1	22 Publishing, printing and recorded media
DF Pro. koksa, naftnih deriv., jedrskega goriva	177	167	169	94,4	DF Mfr. of coke, petroleum prods.&nuc. fuel
23 Pro. koksa, naftnih deriv., jedrskega goriva	177	167	169	94,4	23 Mfr. of coke, petroleum prods.&nuc. fuel
DG Pro. kemikalij, kemičnih izd., umetnih vl.	183	162	173	88,5	DG Mfr. of chemicals, prod.&man-made fibres
24 Pro. kemikalij, kemičnih izd., umetnih vl.	183	162	173	88,5	24 Mfr. of chemicals & chemical products
DH Pro. izd. iz gume in plastičnih mas	180	165	172	91,7	DH Mfr. of rubber and plastic products
25 Pro. izd. iz gume in plastičnih mas	180	165	172	91,7	25 Mfr. of rubber and plastic products
DI Pro. dr. nekovinskih mineralnih izd.	181	166	173	91,7	DI Mfr. of other non-metal.mineral products
26 Pro. dr. nekovinskih mineralnih izd.	181	166	173	91,7	26 Mfr. of other non-metal.mineral products
DJ Pro. kovin in kovinskih izd.	180	166	174	92,2	DJ Mfr. of basic metals & fabricated products
27 Pro. kovin	182	167	174	91,8	27 Manufacture of basic metals
28 Pro. kovinskih izd.brez strojev, naprav	180	166	173	92,2	28 Mfr. of fabricated metal, not machines
DK Pro. strojev in naprav	184	173	175	94,0	DK Mfr. of machinery and equipment nec.
29 Pro. strojev in naprav	184	173	175	94,0	29 Mfr. of machinery and equipment nec.

4.1 Povprečno število plačanih ur po dejavnostih, Slovenija, november 2003 (nadaljevanje)

Average number of hours paid for by activities, Slovenia, November 2003 (continued)

Dejavnosti	Povprečno število plačanih ur Average number of hours paid for			Indeksi Indices	Activities
	X 03	XI 03	Ø I-XI 03	$\frac{XI\ 03}{X\ 03}$	
DL Pro. električne, optične opreme	182	166	173	91,2	DL Mfr. of electrical and optical equipment
30 Pro. pisarniških strojev, računalnikov	180	166	173	92,2	30 Mfr. of office machinery and computers
31 Pro. el. strojev, aparatov	181	164	172	90,6	31 Mfr. of electric. machinery etc. nec.
32 Pro. RTV, komunikacijskih aparatov, opreme	186	170	176	91,4	32 Mfr. of radio, tv and equipment
33 Pro. medicin., finomehan., optičnih instr.	179	167	173	93,3	33 Mfr. of medical & precision instruments
DM Pro. vozil in plovil	179	169	175	94,4	DM Manufacture of transport equipment
34 Pro. mot. vozil, prikolic, polprikolic	178	170	174	95,5	34 Mfr. of motor vehicles, trailers, etc.
35 Pro. dr. vozil, plovil	182	167	175	91,8	35 Mfr. of other transport equipment
DN Pro. pohišstva, dr. pred. dej., reciklaža	179	166	173	92,7	DN Manufacturing nec.
36 Pro. pohišstva, dr. predelovalne dej.	179	166	173	92,7	36 Mfr. of furniture; manufacturing nec.
37 Reciklaža	181	167	173	92,3	37 Recycling
E Oskrba z elektriko, plinom, vodo	189	167	179	88,4	E Electricity, gas and water supply
40 Oskrba z el., plinom, paro, toplo vodo	192	169	180	88,0	40 Electricity, gas, steam and hot water
41 Zbiranje, čiščenje, distribucija vode	183	164	175	89,6	41 Collection, purification etc. of water
F Gradbeništvo	185	168	177	90,8	F Construction
45 Gradbeništvo	185	168	177	90,8	45 Construction
G Trgovina; popravila mot. vozil	179	166	172	92,7	G Wholesale, retail; certain repair
50 Poprav., trg. z mot. vozili, gorivi	181	164	173	90,6	50 Sale, repair etc. motors; fuel
51 Posredništvo, trg. na debelo, brez vozil	177	163	170	92,1	51 Wholesale, commission, not motors
52 Trg. na drobno brez mot. vozil; poprav. izd.	180	168	172	93,3	52 Retail trade, not motors; repairs
H Gostinstvo	174	163	169	93,7	H Hotels and restaurants
55 Gostinstvo	174	163	169	93,7	55 Hotels and restaurants
I Promet, skladiščenje, zveze	179	163	172	91,1	I Transport, storage and communication
60 Kopenski promet, cevovodni transport	179	162	172	90,5	60 Land transport; pipelines transport
61 Vodni promet	179	161	170	89,9	61 Water transport
62 Zračni promet	184	164	174	89,1	62 Air transport
63 Pomožne prometne dej., turistične org.	180	161	172	89,4	63 Supporting transport; travel agencies
64 Pošta in telekomunikacije	176	167	172	94,9	64 Post and telecommunications
J Finančno posredništvo	179	160	171	89,4	J Financial intermediation
65 Fin. posred. brez zavarovalništva, skladov	181	160	172	88,4	65 Financial intermed., not insur., pens. fund.
66 Zavarovalništvo brez socialnega, skladi	175	160	169	91,4	66 Insurance, pension, not comp. soc. sec.
67 Pomožne dej. v fin. posred.	176	159	169	90,3	67 Activities aux. to financial intermed.
K Nepremičnine, najem, poslovne stor.	177	162	170	91,5	K Real estate, renting & business activities
70 Poslovanje z nepremičninami	177	163	171	92,1	70 Real estate activities
71 Dajanje strojev, opreme v najem	179	168	171	93,9	71 Renting equipment without operator
72 Obdelava podatkov, s tem povezane dej.	177	163	171	92,1	72 Computer and related activities
73 Raziskovanje in razvoj	174	162	168	93,1	73 Research and development
74 Druge poslovne dej.	177	162	170	91,5	74 Other business activities
L Javna uprava, obramba, socialno zavarov.	177	162	170	91,5	L Public administ. & defence; comp. soc. sec.
75 Javna uprava, obramba, socialno zavarov.	177	162	170	91,5	75 Public administ. & defence; comp. soc. sec.
M Izobraževanje	170	165	168	97,1	M Education
80 Izobraževanje	170	165	168	97,1	80 Education
N Zdravstvo, socialno varstvo	180	171	176	95,0	N Health and social work
85 Zdravstvo, socialno varstvo	180	171	176	95,0	85 Health and social work
O Dr. javne, skupne in osebne stor.	175	164	171	93,7	O Other social and personal services
90 Stor. javne higiene	180	164	174	91,1	90 Refuse disposal, sanitation, etc.
91 Dej. združenj, organizacij	175	166	171	94,9	91 Membership organisations nec.
92 Rekreatijske, kulturne, športne dej.	174	164	170	94,3	92 Recreational, cultural & sport activities
93 Dr. storitvene dej.	176	162	169	92,0	93 Other service activities

4.2 Povprečne bruto plače na uro po dejavnostih, Slovenija, november 2003
Average gross earnings per hour by activities, Slovenia, November 2003

Dejavnosti	SIT			Indeksi/Indices			Activities
	X 03	XI 03	ØI-XI 03	$\frac{XI\ 03}{X\ 03}$	$\frac{XI\ 03}{XI\ 02}$	$\frac{\text{ØI-XI}\ 03}{\text{ØI-XI}\ 02}$	
Skupaj	1439	1635	1458	113,6	110,2	108,3	Total
A Kmetijstvo, lov, gozdarstvo	1186	1354	1209	114,2	109,7	106,5	A Agriculture, hunting and forestry
01 Kmetijstvo, lov, storitve	1133	1268	1161	111,9	108,2	105,8	01 Agriculture, hunting and services
02 Gozdarstvo, storitve	1323	1566	1326	118,4	113,1	107,7	02 Forestry, logging and services
B Ribišstvo	1139	1164	1147	102,2	104,1	108,5	B Fishing
05 Ribišstvo	1139	1164	1147	102,2	104,1	108,5	05 Fishing, hatcheries and services
C Rudarstvo	1766	1923	1758	108,9	99,5	108,5	C Mining and quarrying
CA Pri. energetskih surovin	1845	2010	1837	108,9	100,7	109,0	CA Mining & quarrying of energy materials
10 Pri. črnega, rjavega premoga, lignita, šote	1854	2019	1843	108,9	101,1	109,2	10 Mining of coal& lignite; extrac. Of peat
11 Pri. nafte, zemeljskega plina, stor.	Z	Z	Z	Z	Z	Z	11 Extraction of petroleum & gas & services
12 Pri. uranovih in torijevih rud	Z	Z	Z	Z	Z	Z	12 Mining of uranium and thorium ores
CB Pri. rud in kamnin razen energetskih	1437	1539	1410	107,1	93,6	106,4	CB Mining & quarrying, not energy materials
13 Pri. rud	Z	Z	Z	Z	Z	Z	13 Mining of metal ores
14 Pri. dr. rudnin in kamnin	1431	1534	1404	107,2	93,4	106,5	14 Other mining and quarrying
D Predelovalne dejavnosti	1203	1382	1208	114,9	110,4	108,3	D Manufacturing
DA Pro. hrane, pijač, tobakačnih izd.	1286	1464	1297	113,8	107,1	106,1	DA Mfr. Of food; beverages and tobacco
15 Pro. hrane, pijač, krmil	1277	1458	1290	114,2	107,0	106,2	15 Mfr. Of food products and beverages
16 Pro. tobakačnih izd.	Z	Z	Z	Z	Z	Z	16 Manufacture of tobacco products
DB Pro. tekstilij; tekstilnih, krznenih izd.	881	990	883	112,4	108,9	107,8	DB Mfr. Of textiles and textile products
17 Pro. tekstilij	951	1125	961	118,3	107,6	108,0	17 Manufacture of textiles
18 Pro. oblačil; strojenje, dodelava krzna	800	839	796	104,9	109,0	106,4	18 Mfr. Of wearing apparel; dress. Of fur
DC Pro. usnja, usnjenih izd.	928	988	905	106,5	111,0	106,7	DC Mfr. Of leather and leather products
19 Pro. usnja, usnjenih izd.	928	988	905	106,5	111,0	106,7	19 Leather tanning; mrf. Of luggage, etc.
DD Obdelava in predelava lesa	992	1058	984	106,7	108,6	107,1	DD Manufacture of wood and wood products
20 Obdelava in predelava lesa	992	1058	984	106,7	108,6	107,1	20 Mfr. Of wood and wood, cork, etc. goods
DE Pro. vlaknin, papirja; založništvo, tiskar.	1402	1713	1446	122,2	106,2	106,9	DE Mfr. Of paper; publishing and printing
21 Pro. vlaknin, papirja ter izd. iz njih	1236	1579	1287	127,8	102,3	106,0	21 Mfr. Of pulp, paper and paper products
22 Založništvo, tiskarstvo	1537	1821	1573	118,5	109,3	107,9	22 Publishing, printing and recorded media
DF Pro. koksa, naftnih deriv., jedrskega goriva	1542	1682	1448	109,1	120,7	116,5	DF Mfr. Of coke, petroleum prods.&nuc. Fuel
23 Pro. koksa, naftnih deriv., jedrskega goriva	1542	1682	1448	109,1	120,7	116,5	23 Mfr. Of coke, petroleum prods.&nuc. Fuel
DG Pro. kemikalij, kemičnih izd., umetnih vl.	1868	2729	1947	146,1	141,0	112,5	DG Mfr. Of chemicals, prod.&man-made ibres
24 Pro. kemikalij, kemičnih izd., umetnih vl.	1868	2729	1947	146,1	141,0	112,5	24 Mfr. Of chemicals & chemical products
DH Pro. izd. iz gume in plastičnih mas	1213	1298	1190	107,0	108,4	106,3	DH Mfr. Of rubber and plastic products
25 Pro. izd. iz gume in plastičnih mas	1213	1298	1190	107,0	108,4	106,3	25 Mfr. Of rubber and plastic products
DI Pro. dr. nekovinskih mineralnih izd.	1174	1272	1164	108,3	104,0	106,5	DI Mfr. Of other non-metal.mineral products
26 Pro. dr. nekovinskih mineralnih izd.	1174	1272	1164	108,3	104,0	106,5	26 Mfr. Of other non-metal.mineral products
DJ Pro. kovin in kovinskih izd.	1194	1417	1208	118,7	109,7	107,7	DJ Mfr. Of basic metals & fabricated roducts
27 Pro. kovin	1250	1518	1284	121,4	122,9	109,0	27 Manufacture of basic metals
28 Pro. kovinskih izd.brez strojev, naprav	1174	1380	1179	117,5	105,0	107,3	28 Mfr. Of fabricated metal, not machines
DK Pro. strojev in naprav	1233	1339	1204	108,6	108,1	108,7	DK Mfr. Of machinery and equipment nec.
29 Pro. strojev in naprav	1233	1339	1204	108,6	108,1	108,7	29 Mfr. Of machinery and equipment nec.
DL Pro. električne, optične opreme	1217	1348	1230	110,8	104,7	107,5	DL Mfr. Of electrical and optical equipment
30 Pro. pisarniških strojev, računalnikov	1532	1780	1562	116,2	107,7	108,9	30 Mfr. Of office machinery and computers
31 Pro. el. strojev, aparatov	1196	1344	1204	112,4	102,8	106,2	31 Mfr. Of electric. Machinery etc. nec.
32 Pro. RTV, komunikacijskih aparatov,opreme	1256	1372	1282	109,2	102,7	109,2	32 Mfr. Of radio, tv and equipment
33 Pro. medicin., finomehan., optičnih instr.	1192	1292	1198	108,4	111,0	108,8	33 Mfr. Of medical & precision instruments

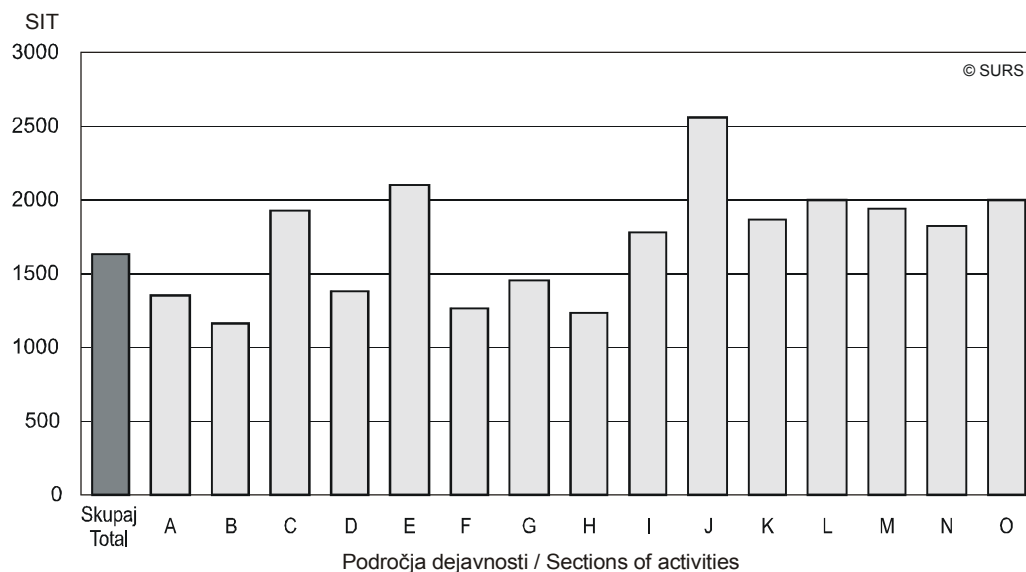
4.2 Povprečne bruto plače na uro po dejavnostih, Slovenija, november 2003 (nadaljevanje)

Average gross earnings per hour by activities, Slovenia, November 2003 (continued)

Dejavnosti	SIT			Indeksi/Indices			Activities
	X 03	XI 03	ØI-XI 03	XI 03 X 03	XI 03 XI 02	ØI-XI 03 ØI-XI 02	
DM Pro. vozil in plovil	1234	1315	1240	106,6	101,0	106,5	DM Manufacture of transport equipment
34 Pro. mot. vozil, prikolic, polprikolic	1250	1315	1255	105,2	97,4	105,8	34 Mfr. of motor vehicles, trailers, etc.
35 Pro. dr. vozil, plovil	1195	1315	1206	110,0	111,0	108,3	35 Mfr. of other transport equipment
DN Pro. pohištva, dr. pred. dej., reciklaža	1015	1074	1008	105,8	106,0	107,9	DN Manufacturing nec.
36 Pro. pohištva, dr. predelovalne dej.	989	1044	980	105,6	107,0	107,6	36 Mfr. of furniture; manufacturing nec.
37 Reciklaža	1358	1467	1395	108,0	92,9	107,4	37 Recycling
E Oskrba z elektriko, plinom, vodo	1677	2102	1659	125,3	115,3	110,7	E Electricity, gas and water supply
40 Oskrba z el., plinom, paro, toplo vodo	1774	2285	1747	128,8	120,5	112,6	40 Electricity, gas, steam and hot water
41 Zbiranje, čiščenje, distribucija vode	1422	1618	1430	113,8	99,5	106,2	41 Collection, purification etc. of water
F Gradbeništvo	1146	1267	1150	110,6	109,6	108,9	F Construction
45 Gradbeništvo	1146	1267	1150	110,6	109,6	108,9	45 Construction
G Trgovina; popravila mot. vozil	1270	1460	1283	115,0	110,3	107,6	G Wholesale, retail; certain repair
50 Poprav., trg. z mot. vozili, gorivi	1449	1793	1481	123,7	112,3	108,5	50 Sale, repair etc. motors; fuel
51 Posredništvo, trg. na debelo, brez vozil	1492	1756	1500	117,7	112,6	109,4	51 Wholesale, commission, not motors
52 Trg. na drobno brez mot. vozil; poprav. izd.	1093	1210	1102	110,7	108,6	106,3	52 Retail trade, not motors; repairs
H Gostinstvo	1100	1239	1111	112,6	110,1	107,3	H Hotels and restaurants
55 Gostinstvo	1100	1239	1111	112,6	110,1	107,3	55 Hotels and restaurants
I Promet, skladiščenje, zveze	1527	1780	1550	116,6	112,3	109,4	I Transport, storage and communication
60 Kopenski promet, cevovodni transport	1321	1507	1333	114,1	113,1	107,2	60 Land transport; pipelines transport
61 Vodni promet	1992	2085	2042	104,7	109,9	111,6	61 Water transport
62 Zračni promet	3190	3284	3108	102,9	108,6	113,5	62 Air transport
63 Pomožne prometne dej., turistične org.	1429	1676	1467	117,3	101,0	106,1	63 Supporting transport; travel agencies
64 Pošta in telekomunikacije	1761	2082	1781	118,2	124,7	114,2	64 Post and telecommunications
J Finančno posredništvo	1990	2559	2114	128,6	109,3	109,3	J Financial intermediation
65 Fin. posred. brez zavarovalništva, skladov	1989	2620	2128	131,7	116,7	109,2	65 Financial intermed.,not insur.,pens.fund.
66 Zavarovalništvo brez socialnega, skladi	2031	2481	2138	122,2	97,6	104,6	66 Insurance, pension, not comp. soc. sec.
67 Pomožne dej. v fin. posred.	1794	2209	1815	123,1	88,5	115,7	67 Activities aux. to financial intermed.
K Nepremičnine, najem, poslovne stor.	1564	1873	1599	119,8	114,1	109,3	K Real estate,renting& business activities
70 Poslovanje z nepremičninami	1411	1656	1448	117,4	110,5	106,8	70 Real estate activities
71 Dajanje strojev, opreme v najem	1178	1271	1273	107,9	104,3	112,0	71 Renting equipment without operator
72 Obdelava podatkov, s tem povezane dej.	2191	2550	2204	116,4	110,0	105,4	72 Computer and related activities
73 Raziskovanje in razvoj	2290	2788	2338	121,7	120,1	108,4	73 Research and development
74 Druge poslovne dej.	1360	1634	1396	120,1	113,7	110,4	74 Other business activities
L Javna uprava, obramba, socialno zavarov.	1811	1993	1888	110,0	110,7	108,6	L Public administ.& defence; comp.soc.sec.
75 Javna uprava, obramba, socialno zavarov.	1811	1993	1888	110,0	110,7	108,6	75 Public administ.& defence; comp.soc.sec.
M Izobraževanje	1859	1939	1842	104,3	108,8	107,9	M Education
80 Izobraževanje	1859	1939	1842	104,3	108,8	107,9	80 Education
N Zdravstvo, socialno varstvo	1709	1825	1741	106,8	105,6	105,1	N Health and social work
85 Zdravstvo, socialno varstvo	1709	1825	1741	106,8	105,6	105,1	85 Health and social work
O Dr.javne, skupne in osebne stor.	1755	2006	1782	114,3	105,7	105,6	O Other social and personal services
90 Stor. javne higiene	1216	1415	1232	116,4	108,8	108,3	90 Refuse disposal, sanitation, etc.
91 Dej. združenj, organizacij	2463	2748	2505	111,6	86,2	105,3	91 Membership organisations nec.
92 Rekreatijske, kulturne, športne dej.	1970	2240	1994	113,7	107,4	105,4	92 Recreational, cultural& sport.activities
93 Dr. storitvene dej.	946	1071	958	113,2	115,0	105,2	93 Other service activities

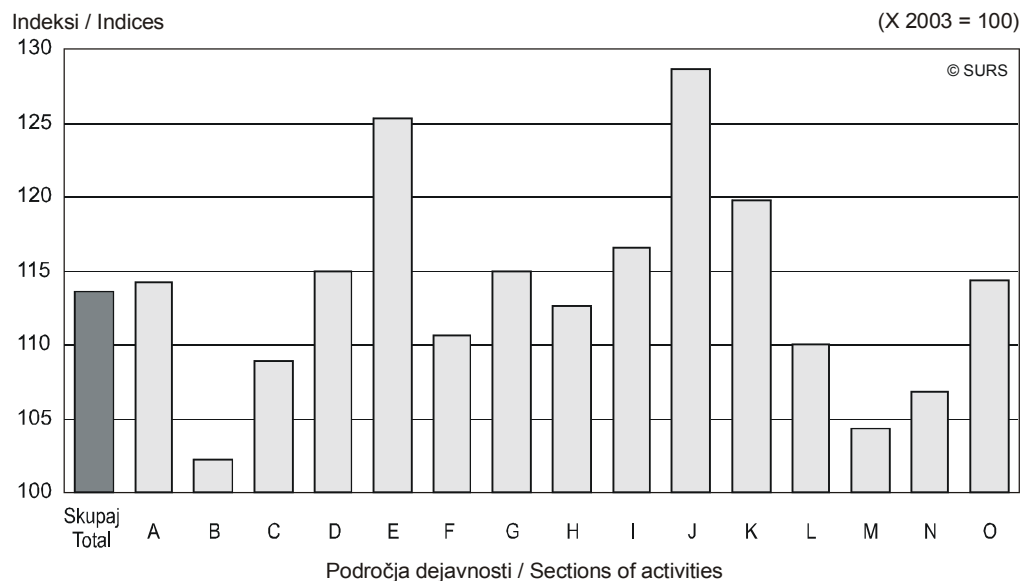
Slika 8: Povprečne bruto plače na uro po področjih dejavnosti, Slovenija, november 2003

Chart 8: Average gross earnings per hour by sections of activities, Slovenia, November 2003



Slika 9: Indeksi povprečnih bruto plač na uro po področjih dejavnosti, Slovenija, november 2003

Chart 9: Indices of average gross earnings per hour by sections of activities, Slovenia, November 2003



Skupaj	Total
A Kmetijstvo, lov, gozdarstvo	Agriculture, Hunting and Forestry
B Ribišтво	Fishing
C Rudarstvo	Mining and Quarrying
D Predelovalne dejavnosti	Manufacturing
E Oskrba z elektriko, plinom, vodo	Electricity, Gas and Water Supply
F Gradbeništvo	Construction
G Trgovina; popravila motornih vozil	Wholesale, Retail; Certain Repair
H Gostinstvo	Hotels and Restaurants
I Promet, skladiščenje, zveze	Transport, Storage and Communication
J Finančno posredništvo	Financial Intermediation
K Nepremičnine, najem, poslovne storitve	Real Estate, Renting & Business Activities
L Javna uprava, obramba, socialno zavarovanje	Public Administ. & Defence; Comp. Soc. Sec.
M Izobraževanje	Education
N Zdravstvo, socialno varstvo	Health and Social Work
O Druge javne, skupne in osebne storitve	Other Social and Personal Services

4.3 Povprečne neto plače na uro po dejavnostih, Slovenija, november 2003

Average net earnings per hour by activities, Slovenia, November 2003

Dejavnosti	SIT			Indeksi/Indices			Activities
	X 03	XI 03	∅ I-XI 03	XI 03 X 03	XI 03 XI 02	∅ I-XI 03 ∅ I-XI 02	
Skupaj	902	1022	917	113,3	110,0	108,4	Total
A Kmetijstvo, lov, gozdarstvo	774	884	791	114,2	110,5	106,9	A Agriculture, hunting and forestry
01 Kmetijstvo, lov, storitve	743	831	762	111,8	108,9	106,3	01 Agriculture, hunting and services
02 Gozdarstvo, storitve	853	1016	860	119,1	114,4	107,6	02 Forestry, logging and services
B Ribištvo	767	774	748	100,9	106,6	108,6	B Fishing
05 Ribištvo	767	774	748	100,9	106,6	108,6	05 Fishing, hatcheries and services
C Rudarstvo	1131	1227	1130	108,5	98,6	107,8	C Mining and quarrying
CA Pri. energetskih surovin	1186	1284	1184	108,3	99,6	108,4	CA Mining & quarrying of energy materials
10 Pri. črnega, rjavega premoga, lignita, šote	1191	1289	1187	108,2	100,0	108,7	10 Mining of coal& lignite; extrac. Of peat
11 Pri. nafte, zemeljskega plina, stor.	Z	Z	Z	Z	Z	Z	11 Extraction of petroleum & gas & services
12 Pri. uranovih in torijevih rud	Z	Z	Z	Z	Z	Z	12 Mining of uranium and thorium ores
CB Pri. rud in kamnin razen energetskih	905	981	896	108,4	94,4	105,9	CB Mining & quarrying, not energy materials
13 Pri. rud	Z	Z	Z	Z	Z	Z	13 Mining of metal ores
14 Pri. dr. rudnin in kamnin	902	979	893	108,5	94,2	106,1	14 Other mining and quarrying
D Predelovalne dejavnosti	773	884	778	114,4	110,2	108,2	D Manufacturing
DA Pro. hrane, pijač, tobačnih izd.	822	934	829	113,6	107,9	106,7	DA Mfr. Of food; beverages and tobacco
15 Pro. hrane, pijač, krmil	817	931	825	114,0	107,9	106,7	15 Mfr. Of food products and beverages
16 Pro. tobačnih izd.	Z	Z	Z	Z	Z	Z	16 Manufacture of tobacco products
DB Pro. tekstilij; tekstilnih, krznenih izd.	590	669	594	113,4	110,2	108,2	DB Mfr. Of textiles and textile products
17 Pro. tekstilij	630	757	640	120,2	109,9	108,7	17 Manufacture of textiles
18 Pro. oblačil; strojenje, dodelava krzna	544	572	543	105,1	109,4	106,7	18 Mfr. Of wearing apparel; dress. Of fur
DC Pro. usnja, usnjenih izd.	615	661	604	107,5	112,8	107,1	DC Mfr. Of leather and leather products
19 Pro. usnja, usnjenih izd.	615	661	604	107,5	112,8	107,1	19 Leather tanning; mfr. Of luggage, etc.
DD Obdelava in predelava lesa	661	707	656	107,0	110,3	108,4	DD Manufacture of wood and wood products
20 Obdelava in predelava lesa	661	707	656	107,0	110,3	108,4	20 Mfr. Of wood and wood, cork, etc. goods
DE Pro. vlaknin, papirja; založništvo, tiskar.	872	1062	900	121,8	107,6	107,1	DE Mfr. Of paper; publishing and printing
21 Pro. vlaknin, papirja ter izd. iz njih	789	1003	820	127,1	105,0	106,2	21 Mfr. Of pulp, paper and paper products
22 Založništvo, tiskarstvo	940	1109	963	118,0	109,7	108,0	22 Publishing, printing and recorded media
DF Pro. koksa, naftnih deriv., jedrskega goriva	941	1049	925	111,5	118,0	114,6	DF Mfr. Of coke, petroleum prods.&nuc. Fuel
23 Pro. koksa, naftnih deriv., jedrskega goriva	941	1049	925	111,5	118,0	114,6	23 Mfr. Of coke, petroleum prods.&nuc. Fuel
DG Pro. kemikalij, kemičnih izd., umetnih vl.	1113	1586	1160	142,5	136,7	111,6	DG Mfr. Of chemicals, prod.&man-made fibres
24 Pro. kemikalij, kemičnih izd., umetnih vl.	1113	1586	1160	142,5	136,7	111,6	24 Mfr. Of chemicals & chemical products
DH Pro. izd. iz gume in plastičnih mas	782	843	774	107,8	108,8	106,6	DH Mfr. Of rubber and plastic products
25 Pro. izd. iz gume in plastičnih mas	782	843	774	107,8	108,8	106,6	25 Mfr. Of rubber and plastic products
DI Pro. dr. nekovinskih mineralnih izd.	756	820	754	108,5	104,6	106,6	DI Mfr. Of other non-metal.mineral products
26 Pro. dr. nekovinskih mineralnih izd.	756	820	754	108,5	104,6	106,6	26 Mfr. Of other non-metal.mineral products
DJ Pro. kovin in kovinskih izd.	776	912	787	117,5	109,4	107,7	DJ Mfr. Of basic metals & fabricated roducts
27 Pro. kovin	811	965	833	119,0	119,3	108,9	27 Manufacture of basic metals
28 Pro. kovinskih izd.brez strojev, naprav	763	892	769	116,9	105,7	107,3	28 Mfr. Of fabricated metal, not machines
DK Pro. strojev in naprav	796	867	784	108,9	107,8	108,4	DK Mfr. Of machinery and equipment nec.
29 Pro. strojev in naprav	796	867	784	108,9	107,8	108,4	29 Mfr. Of machinery and equipment nec.
DL Pro. električne, optične opreme	779	865	790	111,0	104,8	107,5	DL Mfr. Of electrical and optical equipment
30 Pro. pisarniških strojev, računalnikov	948	1101	969	116,1	107,4	108,8	30 Mfr. Of office machinery and computers
31 Pro. el. strojev, aparatov	769	867	779	112,7	103,3	106,4	31 Mfr. Of electric. Machinery etc. nec.
32 Pro. RTV, komunikacijskih aparatov,opreme	789	864	809	109,5	101,6	109,0	32 Mfr. Of radio, tv and equipment
33 Pro. medicin., finomehan., optičnih instr.	772	837	776	108,4	110,9	108,5	33 Mfr. Of medical & precision instruments

4.3 Povprečne neto plače na uro po dejavnostih, Slovenija, november 2003 (nadaljevanje)
Average net earnings per hour by activities, Slovenia, November 2003 (continued)

Dejavnosti	SIT			Indeksi/Indices			Activities
	X 03	XI 03	∅ I-XI 03	$\frac{XI\ 03}{X\ 03}$	$\frac{XI\ 03}{XI\ 02}$	$\frac{\emptyset\ I-XI\ 03}{\emptyset\ I-XI\ 02}$	
DM Pro. vozil in plovil	804	857	808	106,6	101,1	106,9	DM Manufacture of transport equipment
34 Pro. mot. vozil, prikolic, polprikolic	811	853	814	105,2	97,4	106,3	34 Mfr. of motor vehicles, trailers, etc.
35 Pro. dr. vozil, plovil	786	867	795	110,3	111,2	108,5	35 Mfr. of other transport equipment
DN Pro. pohišstva, dr. pred. dej., reciklaža	667	707	663	106,0	106,5	107,6	DN Manufacturing nec.
36 Pro. pohišstva, dr. predelovalne dej.	651	690	647	106,0	107,3	107,5	36 Mfr. of furniture; manufacturing nec.
37 Reciklaža	871	928	888	106,5	93,5	106,7	37 Recycling
E Oskrba z elektriko, plinom, vodo	034	1307	1035	26,4	13,3	110,3	E Electricity, gas and water supply
40 Oskrba z el., plinom, paro, toplo vodo	083	1408	1081	30,0	17,1	111,9	40 Electricity, gas, steam and hot water
41 Zbiranje,čiščenje,distribucija vode	905	1039	914	114,8	101,3	106,5	41 Collection, purification etc. of water
F Gradbeništvo	740	818	745	110,5	109,5	108,6	F Construction
45 Gradbeništvo	740	818	745	110,5	109,5	108,6	45 Construction
G Trgovina; popravila mot. vozil	803	919	814	114,4	110,3	107,7	G Wholesale, retail; certain repair
50 Poprav., trg. z mot. vozili, gorivi	899	1105	920	122,9	112,3	108,5	50 Sale, repair etc. motors; fuel
51 Posredništvo, trg. na debelo, brez vozil	915	1073	923	117,3	112,8	109,2	51 Wholesale, commission, not motors
52 Trg. na drobno brez mot. vozil; poprav. izd.	713	787	721	110,4	108,7	106,5	52 Retail trade, not motors; repairs
H Gostinstvo	716	806	724	112,6	110,9	107,4	H Hotels and restaurants
55 Gostinstvo	716	806	724	112,6	110,9	107,4	55 Hotels and restaurants
I Promet, skladiščenje, zveze	960	1114	979	116,0	111,6	109,3	I Transport, storage and communication
60 Kopenski promet, cevovodni transport	851	977	863	114,8	113,6	107,5	60 Land transport; pipelines transport
61 Vodni promet	1177	1243	1187	105,6	112,5	110,9	61 Water transport
62 Zračni promet	1756	1839	1737	104,7	108,8	112,1	62 Air transport
63 Pomožne prometne dej., turistične org.	909	1062	935	116,8	101,0	106,3	63 Supporting transport; travel agencies
64 Pošta in telekomunikacije	1087	1269	1106	116,7	122,7	113,7	64 Post and telecommunications
J Finančno posredništvo	1181	1504	1255	127,3	108,0	108,9	J Financial intermediation
65 Fin. posred. brez zavarovalništva, skladov	1186	1546	1267	130,4	115,5	109,0	65 Financial intermed.,not insur.,pens.fund.
66 Zavarovalništvo brez socialnega, skladi	1192	1445	1259	121,2	96,8	104,9	66 Insurance, pension, not comp. soc. sec.
67 Pomožne dej. v fin. posred.	1055	1290	1072	122,3	85,6	111,1	67 Activities aux. to financial intermed.
K Nepremičnine, najem, poslovne stor.	951	1129	976	118,7	113,1	109,1	K Real estate,renting& business activities
70 Poslovanje z nepremičninami	876	1026	900	117,1	111,0	107,1	70 Real estate activities
71 Dajanje strojev, opreme v najem	759	816	811	107,5	105,6	111,1	71 Renting equipment without operator
72 Obdelava podatkov, s tem povezane dej.	1283	1483	1303	115,6	108,6	105,3	72 Computer and related activities
73 Raziskovanje in razvoj	1347	1624	1381	120,6	119,1	108,5	73 Research and development
74 Druge poslovne dej.	841	1000	865	118,9	112,7	109,9	74 Other business activities
L Javna uprava, obramba, socialno zavarov.	1116	1230	1164	110,2	111,4	109,0	L Public administ.& defence; comp.soc.sec.
75 Javna uprava, obramba, socialno zavarov.	1116	1230	1164	110,2	111,4	109,0	75 Public administ.& defence; comp.soc.sec.
M Izobraževanje	1149	1202	1144	104,6	108,6	107,9	M Education
80 Izobraževanje	1149	1202	1144	104,6	108,6	107,9	80 Education
N Zdravstvo, socialno varstvo	1050	1122	1070	106,9	106,1	105,5	N Health and social work
85 Zdravstvo, socialno varstvo	1050	1122	1070	106,9	106,1	105,5	85 Health and social work
O Dr.javne, skupne in osebne stor.	1069	1213	1086	113,5	107,1	106,2	O Other social and personal services
90 Stor. javne higiene	787	906	799	115,1	108,9	108,1	90 Refuse disposal, sanitation, etc.
91 Dej. združenj, organizacij	1417	1580	1445	111,5	88,4	106,4	91 Membership organisations nec.
92 Rekreatijske, kulturne, športne dej.	1186	1338	1202	112,8	108,5	106,0	92 Recreational, cultural& sport.activities
93 Dr. storitvene dej.	627	714	635	113,9	116,5	105,8	93 Other service activities

4.4 Število in deleži zaposlenih oseb, ki so prejele plačo, po dejavnostih, Slovenija, november 2003

Number and share of persons in paid employment who received earnings by activities, Slovenia, November 2003

Dejavnosti	Zaposlene osebe, ki so prejele plačo Persons in paid employment who received earnings			Delež zaposlenih oseb (%) Share of persons in paid employment (%)		Activities
	skupaj total	za nadure for overtime work	za zaostala izplačila for overdue payments	z nadurami with overtime work	z zaostalimi izplačili with overdue payments	
Skupaj	597267	107010	84860	17,9	14,2	Total
A Kmetijstvo, lov, gozdarstvo	5969	262	1043	4,4	17,5	A Agriculture, hunting and forestry
01 Kmetijstvo, lov, storitve	4198	224	470	5,3	11,2	01 Agriculture, hunting and services
02 Gozdarstvo, storitve	1771	38	573	2,1	32,4	02 Forestry, logging and services
B Ribišтво	130	3	-	2,3	-	B Fishing
05 Ribišтво	130	3	-	2,3	-	05 Fishing, hatcheries and services
C Rudarstvo	4488	1212	1067	27,0	23,8	C Mining and quarrying
CA Pri. energetskih surovin	3656	993	1023	27,2	28,0	CA Mining & quarrying of energy materials
10 Pri. črnega, rjavega premoga, lignita, šote	3549	954	1023	26,9	28,8	10 Mining of coal& lignite; extrac. of peat
11 Pri. nafte, zemeljskega plina, stor.	Z	Z	Z	Z	Z	11 Extraction of petroleum & gas & services
12 Pri. uranovih in torijevih rud	Z	Z	Z	Z	Z	12 Mining of uranium and thorium ores
CB Pri. rud in kamnin razen energetskih	832	219	44	26,3	5,3	CB Mining & quarrying, not energy materials
13 Pri. rud	Z	Z	Z	Z	Z	13 Mining of metal ores
14 Pri. dr. rudnin in kamnin	817	216	44	26,4	5,4	14 Other mining and quarrying
D Predelovalne dejavnosti	202068	49213	33363	24,4	16,5	D Manufacturing
DA Pro. hrane, pijač, tobачnih izd.	16839	2978	4988	17,7	29,6	DA Mfr. of food; beverages and tobacco
15 Pro. hrane, pijač, krmil	16481	2837	4988	17,2	30,3	15 Mfr. of food products and beverages
16 Pro. tobачnih izd.	Z	Z	Z	Z	Z	16 Manufacture of tobacco products
DB Pro. tekstilij; tekstilnih, krznenih izd.	22631	3661	3693	16,2	16,3	DB Mfr. of textiles and textile products
17 Pro. tekstilij	11966	2863	3134	23,9	26,2	17 Manufacture of textiles
18 Pro. oblačil; strojenje, dodelava krzna	10665	798	559	7,5	5,2	18 Mfr. of wearing apparel; dress. of fur
DC Pro. usnja, usnjenih izd.	5972	1212	7	20,3	0,1	DC Mfr. of leather and leather products
19 Pro. usnja, usnjenih izd.	5972	1212	7	20,3	0,1	19 Leather tanning; mrf. of luggage, etc.
DD Obdelava in predelava lesa	8797	1507	32	17,1	0,4	DD Manufacture of wood and wood products
20 Obdelava in predelava lesa	8797	1507	32	17,1	0,4	20 Mfr. of wood and wood, cork, etc. goods
DE Pro. vlaknin, papirja; založništvo, tiskar.	12646	2486	2984	19,7	23,6	DE Mfr. of paper; publishing and printing
21 Pro. vlaknin, papirja ter izd. iz njih	5642	1225	1703	21,7	30,2	21 Mfr. of pulp, paper and paper products
22 Založništvo, tiskarstvo	7004	1261	1281	18,0	18,3	22 Publishing, printing and recorded media
DF Pro. koksa, naftnih deriv., jedrskega goriva	162	32	-	19,8	-	DF Mfr. of coke, petroleum prods.&nuc. fuel
23 Pro. koksa, naftnih deriv., jedrskega goriva	162	32	-	19,8	-	23 Mfr. of coke, petroleum prods.&nuc. fuel
DG Pro. kemikalij, kemičnih izd., umetnih vl.	11925	2745	6889	23,0	57,8	DG Mfr. of chemicals, prod.&man-made fibres
24 Pro. kemikalij, kemičnih izd., umetnih vl.	11925	2745	6889	23,0	57,8	24 Mfr. of chemicals & chemical products
DH Pro. izd. iz gume in plastičnih mas	10786	2398	3396	22,2	31,5	DH Mfr. of rubber and plastic products
25 Pro. izd. iz gume in plastičnih mas	10786	2398	3396	22,2	31,5	25 Mfr. of rubber and plastic products
DI Pro. dr. nekovinskih mineralnih izd.	9482	2307	628	24,3	6,6	DI Mfr. of other non-metal.mineral products
26 Pro. dr. nekovinskih mineralnih izd.	9482	2307	628	24,3	6,6	26 Mfr. of other non-metal.mineral products
DJ Pro. kovin in kovinskih izd.	31025	8156	4051	26,3	13,1	DJ Mfr. of basic metals & fabricated products
27 Pro. kovin	8317	3076	509	37,0	6,1	27 Manufacture of basic metals
28 Pro. kovinskih izd.brez strojev, naprav	22708	5080	3542	22,4	15,6	28 Mfr. of fabricated metal, not machines
DK Pro. strojev in naprav	22850	10269	3065	44,9	13,4	DK Mfr. of machinery and equipment nec.
29 Pro. strojev in naprav	22850	10269	3065	44,9	13,4	29 Mfr. of machinery and equipment nec.
DL Pro. električne, optične opreme	26954	6670	3464	24,7	12,9	DL Mfr. of electrical and optical equipment
30 Pro. pisarniških strojev, računalnikov	679	51	26	7,5	3,8	30 Mfr. of office machinery and computers
31 Pro. el. strojev, aparatov	13308	2393	2754	18,0	20,7	31 Mfr. of electric. machinery etc. nec.
32 Pro. RTV, komunikacijskih aparatov,opreme	6098	1886	380	30,9	6,2	32 Mfr. of radio, tv and equipment
33 Pro. medicin., finomehan., optičnih instr.	6869	2340	304	34,1	4,4	33 Mfr. of medical & precision instruments

4.4 Število in deleži zaposlenih oseb, ki so prejele plačo, po dejavnostih, Slovenija, november 2003 (nadaljevanje)

Number and share of persons in paid employment who received earnings by activities, Slovenia, November 2003 (continued)

Dejavnosti		Zaposlene osebe, ki so prejele plačo Persons in paid employment who received earnings			Delež zaposlenih oseb (%) Share of persons in paid employment (%)		Activities	
		skupaj total	za nadure for overtime work	za zaostala izplačila for overdue payments	z nadurami with overtime work	z zaostalimi izplačili with overdue payments		
DM	Pro. vozil in plovil	9812	2145	71	21,9	0,7	DM	Manufacture of transport equipment
34	Pro. mot. vozil, prikolic, polprikolic	7004	1663	71	23,7	1,0	34	Mfr. of motor vehicles, trailers, etc.
35	Pro. dr. vozil, plovil	2808	482	-	17,2	-	35	Mfr. of other transport equipment
DN	Pro. pohišstva, dr. pred. dej., reciklaža	12187	2647	95	21,7	0,8	DN	Manufacturing nec.
36	Pro. pohišstva, dr. predelovalne dej.	11344	2585	74	22,8	0,7	36	Mfr. of furniture; manufacturing nec.
37	Reciklaža	843	62	21	7,4	2,5	37	Recycling
E	Oskrba z elektriko, plinom, vodo	10662	2628	2697	24,6	25,3	E	Electricity, gas and water supply
40	Oskrba z el., plinom, paro, toplo vodo	7661	2014	2070	26,3	27,0	40	Electricity, gas, steam and hot water
41	Zbiranje,čiščenje,distribucija vode	3001	614	627	20,5	20,9	41	Collection, purification etc. of water
F	Gradbeništvo	33282	7926	2592	23,8	7,8	F	Construction
45	Gradbeništvo	33282	7926	2592	23,8	7,8	45	Construction
G	Trgovina; popravila mot. vozil	74847	12373	9964	16,5	13,3	G	Wholesale, retail; certain repair
50	Poprav., trg. z mot. vozili, gorivi	9309	831	1700	8,9	18,3	50	Sale, repair etc. motors; fuel
51	Posredništvo, trg. na debelo, brez vozil	24814	2044	2795	8,2	11,3	51	Wholesale, commission, not motors
52	Trg. na drobno brez mot. vozil; poprav. izd.	40724	9498	5469	23,3	13,4	52	Retail trade, not motors; repairs
H	Gostinstvo	14510	1123	1703	7,7	11,7	H	Hotels and restaurants
55	Gostinstvo	14510	1123	1703	7,7	11,7	55	Hotels and restaurants
I	Promet, skladiščenje, zveze	35155	2909	9493	8,3	27,0	I	Transport, storage and communication
60	Kopenski promet, cevovodni transport	10611	1148	1129	10,8	10,6	60	Land transport; pipelines transport
61	Vodni promet	120	9	-	7,5	-	61	Water transport
62	Zračni promet	566	140	-	24,7	-	62	Air transport
63	Pomožne prometne dej., turistične org.	13119	858	1260	6,5	9,6	63	Supporting transport; travel agencies
64	Pošta in telekomunikacije	10739	754	7104	7,0	66,2	64	Post and telecommunications
J	Finančno posredništvo	19263	1267	5784	6,6	30,0	J	Financial intermediation
65	Fin. posred. brez zavarovalništva, skladov	12907	1135	3707	8,8	28,7	65	Financial intermed.,not insur.,pens.fund.
66	Zavarovalništvo brez socialnega, skladi	5292	123	1825	2,3	34,5	66	Insurance, pension, not comp. soc. sec.
67	Pomožne dej. v fin. posred.	1064	9	252	0,8	23,7	67	Activities aux. to financial intermed.
K	Nepremičnine, najem, poslovne stor.	39896	4505	7630	11,3	19,1	K	Real estate,renting& business activities
70	Poslovanje z nepremičninami	1935	118	244	6,1	12,6	70	Real estate activities
71	Dajanje strojev, opreme v najem	75	-	-	-	-	71	Renting equipment without operator
72	Obdelava podatkov, s tem povezane dej.	4884	214	809	4,4	16,6	72	Computer and related activities
73	Raziskovanje in razvoj	4353	423	891	9,7	20,5	73	Research and development
74	Druge poslovne dej.	28649	3750	5686	13,1	19,8	74	Other business activities
L	Javna uprava, obramba, socialno zavarov.	46664	7483	496	16,0	1,1	L	Public administ.& defence; comp.soc.sec.
75	Javna uprava, obramba, socialno zavarov.	46664	7483	496	16,0	1,1	75	Public administ.& defence; comp.soc.sec.
M	Izobraževanje	53566	3414	2681	6,4	5,0	M	Education
80	Izobraževanje	53566	3414	2681	6,4	5,0	80	Education
N	Zdravstvo, socialno varstvo	41008	11227	3824	27,4	9,3	N	Health and social work
85	Zdravstvo, socialno varstvo	41008	11227	3824	27,4	9,3	85	Health and social work
O	Dr.javne, skupne in osebne stor.	15759	1465	2523	9,3	16,0	O	Other social and personal services
90	Stor. javne higijene	3008	688	388	22,9	12,9	90	Refuse disposal, sanitation, etc.
91	Dej. združenj, organizacij	1068	46	142	4,3	13,3	91	Membership organisations nec.
92	Rekreacijske, kulturne, športne dej.	10165	481	1848	4,7	18,2	92	Recreational, cultural& sport.activities
93	Dr. storitvene dej.	1518	250	145	16,5	9,6	93	Other service activities

4.5 Povprečne bruto plače za nadure po dejavnostih, Slovenija, november 2003

Average gross earnings for overtime work by activities, Slovenia, November 2003

Dejavnosti	SIT				Delež (%) (plača = 100 %) Share (%) (earnings = 100%)		Activities
	plače earnings	plače brez nadur earnings without overtime work	plače za nadure ¹⁾ earnings for overtime work ¹⁾	plače za nadure ²⁾ earnings for overtime work ²⁾	plače brez nadur earnings without overtime work	plače za nadure ¹⁾ earnings for overtime work ¹⁾	
Skupaj	1635	1605	30	1466	98,2	1,8	Total
A Kmetijstvo, lov, gozdarstvo	1354	1349	5	1162	99,6	0,4	A Agriculture, hunting and forestry
01 Kmetijstvo, lov, storitve	1268	1262	6	1100	99,5	0,5	01 Agriculture, hunting and services
02 Gozdarstvo, storitve	1566	1563	3	1508	99,8	0,2	02 Forestry, logging and services
B Ribištvo	1164	1163	1	1322	99,9	0,1	B Fishing
05 Ribištvo	1164	1163	1	1322	99,9	0,1	05 Fishing, hatcheries and services
C Rudarstvo	1923	1874	49	2309	97,5	2,5	C Mining and quarrying
CA Pri. energetskih surovin	2010	1958	52	2566	97,4	2,6	CA Mining & quarrying of energy materials
10 Pri. črnega, rjavega premoga, lignita, šote	2019	1967	52	2633	97,4	2,6	10 Mining of coal & lignite; extrac. of peat
11 Pri. nafte, zemeljskega plina, stor.	Z	Z	Z	Z	Z	Z	11 Extraction of petroleum & gas & services
12 Pri. uranovih in torijevih rud	Z	Z	Z	Z	Z	Z	12 Mining of uranium and thorium ores
CB Pri. rud in kamnin razen energetskih	1539	1504	35	1402	97,7	2,3	CB Mining & quarrying, not energy materials
13 Pri. rud	Z	Z	Z	Z	Z	Z	13 Mining of metal ores
14 Pri. dr. rudnin in kamnin	1534	1499	35	1392	97,7	2,3	14 Other mining and quarrying
D Predelovalne dejavnosti	1382	1348	34	1303	97,5	2,5	D Manufacturing
DA Pro. hrane, pijač, tobaka in izd.	1464	1446	18	1235	98,8	1,2	DA Mfr. of food; beverages and tobacco
15 Pro. hrane, pijač, krmil	1458	1441	17	1219	98,8	1,2	15 Mfr. of food products and beverages
16 Pro. tobaka in izd.	Z	Z	Z	Z	Z	Z	16 Manufacture of tobacco products
DB Pro. tekstilij; tekstilnih, krznenih izd.	990	971	19	1017	98,1	1,9	DB Mfr. of textiles and textile products
17 Pro. tekstilij	1125	1094	31	1069	97,2	2,8	17 Manufacture of textiles
18 Pro. oblačil; strojenje, dodelava krzna	839	833	6	804	99,3	0,7	18 Mfr. of wearing apparel; dress. of fur
DC Pro. usnja, usnjenih izd.	988	968	20	867	98,0	2,0	DC Mfr. of leather and leather products
19 Pro. usnja, usnjenih izd.	988	968	20	867	98,0	2,0	19 Leather tanning; mrf. of luggage, etc.
DD Obdelava in predelava lesa	1058	1039	19	1131	98,2	1,8	DD Manufacture of wood and wood products
20 Obdelava in predelava lesa	1058	1039	19	1131	98,2	1,8	20 Mfr. of wood and wood, cork, etc. goods
DE Pro. vlaknin, papirja, založništvo, tiskar.	1713	1684	29	1538	98,3	1,7	DE Mfr. of paper; publishing and printing
21 Pro. vlaknin, papirja ter izd. iz njih	1579	1549	30	1325	98,1	1,9	21 Mfr. of pulp, paper and paper products
22 Založništvo, tiskarstvo	1821	1792	29	1774	98,4	1,6	22 Publishing, printing and recorded media
DF Pro. koksa, naftnih deriv., jedrskega goriva	1682	1653	29	1572	98,3	1,7	DF Mfr. of coke, petroleum prods.&nuc. fuel
23 Pro. koksa, naftnih deriv., jedrskega goriva	1682	1653	29	1572	98,3	1,7	23 Mfr. of coke, petroleum prods.&nuc. fuel
DG Pro. kemikalij, kemičnih izd., umetnih vl.	2729	2686	43	1986	98,4	1,6	DG Mfr. of chemicals, prod.&man-made fibres
24 Pro. kemikalij, kemičnih izd., umetnih vl.	2729	2686	43	1986	98,4	1,6	24 Mfr. of chemicals & chemical products
DH Pro. izd. iz gume in plastičnih mas	1298	1267	31	1382	97,6	2,4	DH Mfr. of rubber and plastic products
25 Pro. izd. iz gume in plastičnih mas	1298	1267	31	1382	97,6	2,4	25 Mfr. of rubber and plastic products
DI Pro. dr. nekovinskih mineralnih izd.	1272	1242	30	1171	97,6	2,4	DI Mfr. of other non-metal.mineral products
26 Pro. dr. nekovinskih mineralnih izd.	1272	1242	30	1171	97,6	2,4	26 Mfr. of other non-metal.mineral products
DJ Pro. kovin in kovinskih izd.	1417	1382	35	1426	97,5	2,5	DJ Mfr. of basic metals & fabricated products
27 Pro. kovin	1518	1471	47	1488	96,9	3,1	27 Manufacture of basic metals
28 Pro. kovinskih izd.brez strojev, naprav	1380	1349	31	1394	97,8	2,2	28 Mfr. of fabricated metal, not machines
DK Pro. strojev in naprav	1339	1262	77	1293	94,2	5,8	DK Mfr. of machinery and equipment nec.
29 Pro. strojev in naprav	1339	1262	77	1293	94,2	5,8	29 Mfr. of machinery and equipment nec.
DL Pro. električne, optične opreme	1348	1314	34	1336	97,5	2,5	DL Mfr. of electrical and optical equipment
30 Pro. pisarniških strojev, računalnikov	1780	1765	15	1751	99,2	0,8	30 Mfr. of office machinery and computers

1) Masa bruto plač za nadure / število vseh plačanih ur.
Mass of gross earnings for overtime work / number of all hours paid for.

2) Masa bruto plač za nadure / število plačanih nadur.
Mass of gross earnings for overtime work / number of hours of overtime work paid for.

4.5 Povprečne bruto plače za nadure po dejavnostih, Slovenija, november 2003 (nadaljevanje)
Average gross earnings for overtime work by activities, Slovenia, November 2003 (continued)

Dejavnosti	SIT				Delež (%) (plača = 100 %) Share (%) (earnings = 100%)		Activities		
	plače earnings	plače brez nadur earnings without overtime work	plače za nadure ¹⁾ earnings for overtime work ¹⁾	plače za nadure ²⁾ earnings for overtime work ²⁾	plače brez nadur earnings without overtime work	plače za nadure ¹⁾ earnings for overtime work ¹⁾			
31	Pro. el. strojev, aparatov	1344	1317	27	1500	98,0	2,0	31	Mfr. of electric. machinery etc. nec.
32	Pro. RTV, komunikacijskih aparatov,opreme	1372	1329	43	1311	96,9	3,1	32	Mfr. of radio, tv and equipment
33	Pro. medicin., finomehan., optičnih instr.	1292	1251	41	1187	96,8	3,2	33	Mfr. of medical & precision instruments
DM	Pro. vozil in plovil	1315	1285	30	1212	97,7	2,3	DM	Manufacture of transport equipment
34	Pro. mot. vozil, prikolic, polprikolic	1315	1282	33	1139	97,5	2,5	34	Mfr. of motor vehicles, trailers, etc.
35	Pro. dr. vozil, plovil	1315	1291	24	1572	98,2	1,8	35	Mfr. of other transport equipment
DN	Pro. pohišta, dr. pred. dej., reciklaža	1074	1052	22	1020	98,0	2,0	DN	Manufacturing nec.
36	Pro. pohišta, dr. predelovalne dej.	1044	1021	23	1003	97,8	2,2	36	Mfr. of furniture; manufacturing nec.
37	Reciklaža	1467	1454	13	1682	99,1	0,9	37	Recycling
E	Oskrba z elektriko, plinom, vodo	2102	2064	38	1984	98,2	1,8	E	Electricity, gas and water supply
40	Oskrba z el., plinom, paro, toplo vodo	2285	2241	44	2159	98,1	1,9	40	Electricity, gas, steam and hot water
41	Zbiranje,čiščenje,distribucija vode	1618	1594	24	1427	98,5	1,5	41	Collection, purification etc. of water
F	Gradbeništvo	1267	1229	38	1146	97,0	3,0	F	Construction
45	Gradbeništvo	1267	1229	38	1146	97,0	3,0	45	Construction
G	Trgovina; popravila mot. vozil	1460	1441	19	1351	98,7	1,3	G	Wholesale, retail; certain repair
50	Poprav., trg. z mot. vozili, gorivi	1793	1781	12	1527	99,3	0,7	50	Sale, repair etc. motors; fuel
51	Posredništvo, trg. na debelo, brez vozil	1756	1745	11	1587	99,4	0,6	51	Wholesale, commission, not motors
52	Trg. na drobno brez mot. vozil; poprav. izd.	1210	1186	24	1283	98,0	2,0	52	Retail trade, not motors; repairs
H	Gostinstvo	1239	1230	9	1263	99,3	0,7	H	Hotels and restaurants
55	Gostinstvo	1239	1230	9	1263	99,3	0,7	55	Hotels and restaurants
I	Promet, skladiščenje, zveze	1780	1766	14	1746	99,2	0,8	I	Transport, storage and communication
60	Kopenski promet, cevovodni transport	1507	1486	21	1560	98,6	1,4	60	Land transport; pipelines transport
61	Vodni promet	2085	2076	9	1343	99,6	0,4	61	Water transport
62	Zračni promet	3284	3200	84	2230	97,4	2,6	62	Air transport
63	Pomožne prometne dej., turistične org.	1676	1667	9	1740	99,5	0,5	63	Supporting transport; travel agencies
64	Pošta in telekomunikacije	2082	2073	9	2112	99,6	0,4	64	Post and telecommunications
J	Finančno posredništvo	2559	2546	13	2121	99,5	0,5	J	Financial intermediation
65	Fin. posred. brez zavarovalništva, skladov	2620	2603	17	2067	99,4	0,6	65	Financial intermed.,not insur.,pens.fund.
66	Zavarovalništvo brez socialnega, skladi	2481	2476	5	2602	99,8	0,2	66	Insurance, pension, not comp.soc. sec.
67	Pomožne dej. v fin. posred.	2209	2207	2	3652	99,9	0,1	67	Activities aux. to financial intermed.
K	Nepremičnine, najem, poslovne stor.	1873	1854	19	1657	99,0	1,0	K	Real estate,renting& business activities
70	Poslovanje z nepremičninami	1656	1647	9	1722	99,5	0,5	70	Real estate activities
71	Dajanje strojev, opreme v najem	1271	1271	-	-	100,0	-	71	Renting equipment without operator
72	Obdelava podatkov, s tem povezane dej.	2550	2539	11	3179	99,6	0,4	72	Computer and related activities
73	Raziskovanje in razvoj	2788	2742	46	3313	98,4	1,6	73	Research and development
74	Druge poslovne dej.	1634	1617	17	1314	99,0	1,0	74	Other business activities
L	Javna uprava, obramba, socialno zavarov.	1993	1969	24	672	98,8	1,2	L	Public administ.& defence; comp.soc.sec.
75	Javna uprava, obramba, socialno zavarov.	1993	1969	24	672	98,8	1,2	75	Public administ.& defence; comp.soc.sec.
M	Izobraževanje	1939	1919	20	2127	99,0	1,0	M	Education
80	Izobraževanje	1939	1919	20	2127	99,0	1,0	80	Education
N	Zdravstvo, socialno varstvo	1825	1733	92	2832	95,0	5,0	N	Health and social work
85	Zdravstvo, socialno varstvo	1825	1733	92	2832	95,0	5,0	85	Health and social work
O	Dr.javne, skupne in osebne stor.	2006	1994	12	1529	99,4	0,6	O	Other social and personal services
90	Stor. javne higiene	1415	1393	22	1245	98,4	1,6	90	Refuse disposal, sanitation, etc.
91	Dej. združenj, organizacij	2748	2740	8	2124	99,7	0,3	91	Membership organisations nec.
92	Rekreacijske, kulturne, športne dej.	2240	2231	9	1962	99,6	0,4	92	Recreational, cultural& sport.activities
93	Dr. storitvene dej.	1071	1053	18	1214	98,3	1,7	93	Other service activities

4.6 Povprečne bruto in neto plače na uro po upravnih enotah, Slovenija, november 2003

Average gross and net earnings per hour by administrative units, Slovenia, November 2003

Upravne enote Administrative units	Bruto plače/Gross earnings			Neto plače/Net earnings		
	SIT		Indeksi/Indices	SIT		Indeksi/Indices
	XI 03	Ø I-XI 03	$\frac{XI\ 03}{X\ 03}$	XI 03	Ø I-XI 03	$\frac{XI\ 03}{X\ 03}$
Slovenija / Slovenia	1635	1458	113,6	1022	917	113,3
Ajdovščina	1401	1321	107,7	912	854	107,9
Brežice	1418	1303	108,3	912	841	108,1
Celje	1601	1450	110,9	1009	917	110,9
Cerknica	1290	1223	104,8	840	793	105,9
Črnomelj	1209	1136	104,7	799	749	105,8
Domžale	1665	1369	125,7	1044	869	124,3
Dravograd	1413	1277	109,2	903	823	107,9
Gornja Radgona	1332	1218	107,9	861	789	108,3
Grosuplje	1484	1326	114,2	957	850	115,2
Hrastnik	1288	1213	106,6	821	776	106,9
Idrija	1526	1322	117,0	983	854	117,3
Ilirska Bistrica	1345	1252	106,7	876	814	107,7
Izola/Isola	1620	1388	120,6	1018	878	119,8
Jesenice	1519	1388	110,3	963	885	109,9
Kamnik	1400	1240	115,0	904	805	114,6
Kočevje	1282	1168	109,3	832	760	109,5
Koper/Capodistria	1659	1513	111,5	1032	943	111,7
Kranj	1673	1512	111,9	1047	951	111,9
Krško	1592	1391	119,0	1012	884	118,8
Laško	1443	1351	110,0	929	868	110,3
Lenart	1300	1235	103,8	845	805	104,4
Lendava/Lendva	1370	1216	113,4	881	792	111,9
Litija	1304	1182	110,7	846	767	110,9
Ljubljana	2029	1783	116,7	1221	1082	116,0
Ljutomer	1323	1200	111,1	857	783	110,6
Logatec	1319	1212	108,8	860	790	109,1
Maribor	1569	1415	112,0	989	893	112,4
Metlika	1210	1107	101,8	787	722	104,7
Mozirje	1205	1119	107,8	793	738	107,9
Murska Sobota	1298	1216	108,2	839	787	108,1
Nova Gorica	1784	1532	118,8	1110	960	118,6
Novo mesto	1736	1502	116,0	1083	943	115,8
Ormož	1199	1132	102,9	777	739	102,6
Pesnica	1322	1252	104,9	859	813	105,3
Piran/Pirano	1659	1540	109,3	1029	955	109,4
Postojna	1474	1395	107,0	940	892	106,9
Ptuj	1423	1221	119,4	904	790	117,3
Radlje ob Dravi	1248	1115	112,5	822	733	113,2
Radovljica	1397	1274	109,7	898	819	109,6
Ravne na Koroškem	1483	1331	114,5	945	854	113,9
Ribnica	1326	1222	108,5	861	799	108,7
Ruše	1490	1275	117,2	957	825	117,0
Sevnica	1240	1148	105,0	817	757	105,3
Sežana	1557	1392	113,2	998	891	114,3
Slovenj Gradec	1468	1263	117,7	957	819	119,2
Slovenska Bistrica	1660	1286	128,5	1057	830	127,2
Slovenske Konjice	1293	1221	105,5	835	792	105,6
Šentjur pri Celju	1367	1255	108,5	883	812	108,6
Škofja Loka	1416	1281	111,8	916	832	111,7
Šmarje pri Jelšah	1237	1137	107,0	804	744	106,5
Tolmin	1430	1225	118,7	927	800	118,4
Trbovlje	1621	1440	115,6	1029	920	114,7
Trebnje	1501	1265	123,1	962	819	122,4
Tržič	1238	1159	109,8	806	755	109,7
Velenje	1433	1361	103,5	915	873	103,7
Vrhnika	1247	1183	103,8	811	769	104,5
Zagorje ob Savi	1417	1286	110,0	904	823	110,0
Žalec	1333	1205	109,6	864	781	109,9

4.7 Povprečne bruto in neto plače na uro po občinah, Slovenija, november 2003
Average gross and net earnings per hour by municipalities, Slovenia, November 2003

Občine Municipalities	Bruto plače/Gross earnings			Neto plače/Net earnings		
	SIT		Indeksi/Indices	SIT		Indeksi/Indices
	XI 03	Ø I-XI 03	$\frac{XI\ 03}{X\ 03}$	XI 03	Ø I-XI 03	$\frac{XI\ 03}{X\ 03}$
Slovenija/Slovenia	1635	1458	113,6	1022	917	113,3
Ajdovščina	1401	1324	107,1	910	855	107,2
Beltinci	1373	1168	119,1	890	768	117,3
Benedikt	1492	1450	105,4	960	931	105,4
Bistrica ob Sotli	1295	1177	108,0	854	773	109,3
Bled	1518	1336	113,8	965	852	113,0
Bloke	1435	1355	108,0	935	882	108,7
Bohinj	1120	1061	105,5	758	710	106,0
Borovnica	1440	1324	104,7	941	862	104,8
Bovec	1276	1147	110,4	827	747	110,6
Braslovče	1338	1241	108,4	864	804	107,5
Brda	1548	1439	111,8	995	926	113,2
Brezovica	1390	1262	109,6	903	823	109,1
Brežice	1418	1298	108,8	912	838	108,4
Cankova	1377	1267	110,7	897	828	110,5
Celje	1621	1463	111,4	1019	923	111,2
Cerklje na Gorenjskem	2426	2063	120,9	1422	1223	120,2
Cerknica	1246	1161	107,5	813	757	108,1
Cerkno	1594	1228	132,0	1059	822	131,7
Cerkvenjak	1631	1494	108,7	1041	961	108,2
Črenšovci	1121	1049	104,7	744	696	104,5
Črna na Koroškem	1472	1418	104,5	943	907	104,8
Črnomelj	1234	1145	105,6	815	753	106,8
Destričnik	1408	1314	109,9	895	845	109,1
Divača	1593	1436	111,7	1026	923	112,6
Dobje	1386	1257	101,8	897	820	101,7
Dobrepolje	1204	1121	110,0	797	745	109,8
Dobrna	1364	1248	107,3	873	806	106,7
Dobrova-Polhov Gradec	1330	1227	109,5	854	795	107,7
Dobrovnik	1649	1587	107,8	1058	995	109,4
Dol pri Ljubljani	2492	1822	139,6	1492	1087	141,4
Dolenjske Toplice	1796	1427	127,8	1131	907	126,8
Domžale	1734	1364	130,8	1096	874	129,6
Dornava	1451	1411	101,8	957	924	103,5
Dravograd	1413	1277	109,2	903	823	107,9
Duplek	1436	1420	101,2	922	909	102,0
Gorenja vas-Poljane	1458	1288	111,0	940	842	110,1
Gorišnica	1463	1313	113,1	944	858	112,4
Gornja Radgona	1331	1192	109,7	861	773	110,2
Gornji Grad	1255	1186	108,4	826	778	108,8
Gornji Petrovci	823	909	103,9	564	613	104,4
Grad	1031	1029	99,1	669	692	96,3
Grosuplje	1533	1323	118,2	987	849	119,1
Hajdina	1139	1118	104,4	737	738	101,2
Hoče-Slivnica	1390	1181	107,7	898	767	108,5
Hodoš	1864	1664	117,6	1187	1068	116,8
Horjul	1888	1330	137,3	1204	866	135,9
Hrastnik	1288	1213	106,6	821	776	106,9
Hrpelje-Kozina	1618	1373	116,7	1032	880	117,3
Idrija	1500	1358	111,9	954	867	112,0
Ig	1601	1486	112,1	1026	953	112,4
Ilirska Bistrica	1345	1252	106,7	876	814	107,7
Ivančna Gorica	1471	1392	107,8	949	883	109,8
Izola/Isola	1620	1388	120,7	1018	878	119,8
Jesenice	1500	1374	109,3	954	877	109,0
Jezerško	1757	1520	120,3	1053	924	118,4
Juršinci	1544	1378	106,8	1008	903	110,5
Kamnik	1422	1252	116,0	918	813	115,5
Kanal	1502	1380	111,2	954	883	110,7
Kidričevo	1563	1042	156,1	957	677	145,7
Kobarid	1304	1205	110,3	845	792	109,3
Kobilje	1074	1057	102,1	712	695	102,9
Kočevje	1287	1170	109,4	835	761	109,6
Komen	1442	1307	108,5	931	843	109,7

4.7 Povprečne bruto in neto plače na uro po občinah, Slovenija, november 2003 (nadaljevanje)
Average gross and net earnings per hour by municipalities, Slovenia, November 2003 (continued)

Občine Municipalities	Bruto plače/Gross earnings			Neto plače/Net earnings		
	SIT		Indeksi/Indices	SIT		Indeksi/Indices
	XI 03	Ø I-XI 03	$\frac{XI\ 03}{X\ 03}$	XI 03	Ø I-XI 03	$\frac{XI\ 03}{X\ 03}$
Komenda	1126	1056	105,2	731	693	104,3
Koper/Capodistria	1659	1514	111,4	1032	943	111,7
Kostel	1398	1321	105,8	887	841	108,3
Kozje	1115	1035	103,1	741	689	103,2
Kranj	1644	1498	110,8	1034	945	110,9
Kranjska Gora	1674	1493	117,7	1041	938	116,7
Križevci	1424	1318	107,1	928	863	106,7
Krško	1592	1395	118,6	1012	886	118,5
Kungota	1236	1210	103,9	809	795	104,1
Kuzma	1317	1278	101,0	859	835	101,7
Laško	1495	1406	109,2	957	898	109,5
Lenart	1280	1218	103,4	833	795	104,0
Lendava/Lendva	1490	1324	115,1	946	854	113,2
Litija	1318	1209	110,8	852	781	110,9
Ljubljana	2049	1800	116,7	1230	1090	115,9
Ljubno	1135	1055	110,5	749	706	110,3
Ljutomer	1300	1170	112,2	843	764	111,8
Logatec	1319	1212	108,8	860	790	109,1
Loška dolina	1337	1298	100,7	869	837	102,6
Loški Potok	1211	1140	108,2	803	757	108,4
Lovrenc na Pohorju	1104	1040	105,8	731	691	106,1
Luče	1440	1309	110,8	931	849	111,4
Lukovica	1412	1265	112,2	903	813	111,8
Majšperk	929	836	114,0	648	579	114,7
Maribor	1579	1426	112,3	994	898	112,7
Markovci	1482	1293	116,2	941	832	114,6
Medvode	1512	1407	112,4	965	895	112,9
Mengeš	1908	1547	131,8	1151	956	127,6
Metlika	1210	1096	102,6	787	715	105,6
Mežica	1373	1208	117,7	888	778	118,4
Miklavž na Dravskem polju	1332	1231	109,7	861	794	109,8
Miren-Kostanjevica	1261	1169	110,4	823	760	112,1
Mirna Peč	1303	1294	102,5	836	831	103,7
Mislinja	1330	1202	109,0	886	788	111,9
Moravče	1515	1388	106,5	993	911	107,4
Moravske Toplice	1314	1218	102,8	860	797	103,0
Mozirje	1513	1401	109,8	977	906	109,4
Murska Sobota	1296	1211	108,1	837	783	108,3
Muta	1287	1123	108,2	839	739	108,4
Naklo	1516	1369	112,3	961	870	112,9
Nazarje	1096	1028	104,9	727	683	105,2
Nova Gorica	1902	1587	122,3	1173	987	121,8
Novo mesto	1781	1532	116,8	1108	959	116,6
Odranci	1544	1428	105,0	1057	934	110,6
Oplotnica	1329	1269	104,7	862	825	105,1
Ormož	1199	1132	102,9	777	739	102,6
Osilnica	941	907	101,8	636	607	103,6
Pesnica	1249	1138	106,8	810	741	105,6
Piran/Pirano	1659	1540	109,3	1029	955	109,4
Pivka	1288	1174	108,7	833	764	108,6
Podčetrtek	1247	1200	101,6	808	779	101,6
Podlehnik	1606	1415	115,6	1035	913	115,5
Podvelka	1227	1170	103,9	796	763	103,5
Polzela	1052	983	106,6	701	656	106,5
Postojna	1524	1454	106,6	969	926	106,5
Prebold	1075	993	104,4	709	652	104,6
Preddvor	1322	1196	111,7	864	784	110,9
Prevalje	1497	1268	121,0	930	807	117,6
Ptuj	1397	1291	110,8	895	830	110,6
Puonci	1482	1368	108,2	948	876	108,5
Rače-Fram	1617	1416	110,9	1013	898	110,5
Radeče	1269	1173	113,0	834	771	113,2
Radenci	1341	1299	102,5	865	837	103,0
Radlje ob Dravi	1226	1082	117,1	818	713	118,7
Radovljica	1376	1277	108,0	883	820	108,1

4.7 Povprečne bruto in neto plače na uro po občinah, Slovenija, november 2003 (nadaljevanje)
Average gross and net earnings per hour by municipalities, Slovenia, November 2003 (continued)

Občine Municipalities	Bruto plače/Gross earnings			Neto plače/Net earnings		
	SIT		Indeksi/Indices	SIT		Indeksi/Indices
	XI 03	Ø I-XI 03	$\frac{XI\ 03}{X\ 03}$	XI 03	Ø I-XI 03	$\frac{XI\ 03}{X\ 03}$
Ravne na Koroškem	1512	1373	113,3	967	883	112,8
Razkrižje	1431	1483	98,6	921	960	96,1
Ribnica	1346	1239	108,9	874	810	109,1
Ribnica na Pohorju	1049	1091	103,5	673	706	102,3
Rogaška Slatina	1179	1071	108,5	767	703	107,6
Rogašovci	1426	1350	107,2	929	883	107,8
Rogatec	1201	1130	102,3	793	747	102,7
Ruše	1445	1299	111,9	926	839	111,4
Selnica ob Dravi	1866	1366	136,1	1191	875	136,7
Semič	1142	1109	102,7	755	737	103,1
Sevnica	1240	1149	105,0	817	757	105,3
Sežana	1550	1392	113,6	992	889	114,9
Slovenj Gradec	1475	1266	118,2	961	820	119,5
Slovenska Bistrica	1669	1287	129,1	1063	830	127,9
Slovenske Konjice	1338	1231	109,1	866	796	109,5
Sodražica	1260	1153	106,3	811	751	106,4
Solčava	1212	1153	107,5	795	757	107,3
Starše	1685	1512	112,1	1063	962	111,5
Sveta Ana	1921	1719	115,2	1214	1090	114,9
Sveti Andraž v Slov. gorica	1595	1579	102,6	995	990	102,6
Sveti Jurij	1287	1259	104,0	846	824	103,4
Šalovci	1571	1515	101,7	1014	971	102,4
Šempeter-Vrtojba	1618	1487	110,7	1021	940	111,0
Šenčur	1564	1348	116,8	983	862	115,2
Šentilj	1362	1294	104,5	884	838	105,2
Šentjernej	1212	1143	103,7	793	752	103,7
Šentjur pri Celju	1367	1255	108,7	882	811	108,8
Škocjan	1370	1340	97,0	881	860	100,6
Škofja Loka	1418	1303	109,7	911	843	109,2
Škofljica	1402	1283	111,8	906	833	111,9
Šmarje pri Jelšah	1488	1387	107,1	953	892	107,0
Šmartno ob Paki	1153	1112	100,4	757	733	100,8
Šmartno pri Litiji	1257	1099	110,5	824	725	110,2
Šoštanj	1860	1453	128,8	1161	914	128,0
Štore	1307	1260	103,5	857	825	104,0
Tabor	1614	1318	119,8	1040	859	119,1
Tišina	1553	1535	105,4	996	974	105,4
Tolmin	1502	1253	122,7	974	818	122,5
Trbovlje	1621	1446	114,9	1029	924	114,0
Trebnje	1501	1265	123,1	962	819	122,4
Trnovska vas	1494	1405	107,3	976	930	106,3
Trzin	1410	1280	113,1	888	808	112,7
Tržič	1238	1159	109,8	806	755	109,7
Turnišče	904	794	111,9	623	547	110,1
Velenje	1390	1355	100,6	890	870	100,9
Velika Polana	958	890	108,2	653	605	108,5
Velike Lašče	1388	1219	108,9	892	793	108,9
Veržej	1485	1432	101,6	953	929	102,0
Videm	1375	1304	101,9	889	842	102,2
Vipava	1399	1291	111,9	926	849	113,1
Vitanje	1252	1124	115,3	817	747	113,5
Vodice	1430	1334	105,1	925	866	105,7
Vojnik	1661	1506	110,7	1046	953	110,6
Vransko	1350	1260	103,8	872	815	104,1
Vrhnika	1231	1170	103,8	800	761	104,4
Vuzenica	1320	1189	112,3	859	774	112,0
Zagorje ob Savi	1417	1284	110,5	904	822	110,5
Zavrč	1515	1358	114,8	979	876	114,5
Zreče	1257	1218	101,8	810	790	101,8
Žalec	1433	1284	111,0	923	826	111,6
Železniki	1486	1259	124,2	974	824	124,6
Žetale	1584	1533	99,6	1015	990	99,0
Žiri	1303	1218	106,1	855	797	107,1
Žirovnica	1429	1366	107,1	908	876	105,5
Žužemberk	1351	1210	112,3	875	794	111,0

5. POKOJNINE, SLOVENIJA, NOVEMBER 2003 (Vir: Zavod za pokojninsko in invalidsko zavarovanje Slovenije)

PENSIONS, SLOVENIA, NOVEMBER 2003 (Source: Institute for Pension and Disability Insurance of Slovenia)

5.1 Povprečne mesečne pokojnine po vrstah pokojnin, november 2003

Average monthly pensions by type of pensions, November 2003

Vrsta pokojnine	SIT			Indeksi / Indices						Type of pensions
	X 03	XI 03	Ø I-XI 03	nominalni / nominal			realni / real			
				XI 03 X 03	XI 03 XI 02	Ø I-XI 03 Ø I-XI 02	XI 03 X 03	XI 03 XI 02	Ø I-XI 03 Ø I-XI 02	
BRUTO	105120	105078	102950	100,0	106,7	104,9	99,7	101,5	99,2	GROSS
Starostna	115951	115955	113719	100,0	106,6	104,8	99,7	101,4	99,1	Old-age
Invalidska	93371	93444	91674	100,1	106,3	104,6	99,8	101,2	98,9	Disability
Družinska	81086	80948	79271	99,8	106,5	104,7	99,5	101,3	99,1	Survivors'
NETO	104470	104450	102350	100,0	106,7	105,0	99,7	101,5	99,3	NETO
Starostna	115006	115040	112843	100,0	106,6	104,9	99,7	101,4	99,2	Old-age
Invalidska	93109	93191	91430	100,1	106,3	104,6	99,8	101,2	99,0	Disability
Družinska	81008	80876	79201	99,8	106,5	104,7	99,5	101,4	99,1	Survivors'

4. MINIMALNA PLAČA

Ministrstvo za delo, družino in socialne zadeve je na podlagi 6. in 7. člena Zakona o minimalni plači, o načinu usklajevanja plač in o regresu za letni dopust v obdobju 1999-2001 (Ur. l. RS, št. 39/99, 33/01 in 48/01) v Uradnem listu Republike Slovenije št. 124/03 objavilo podatek o minimalni plači za december 2003.

Minimalna plača za mesec december 2003 in nadaljnje mesece je 111 484 SIT.

5. ZAJAMČENI OSEBNI DOHODEK

Vlada Republike Slovenije je v Uradnem listu Republike Slovenije št. 127/03 izdala Sklep o uskladitvi zajamčenega osebnega dohodka.

Zajamčeni osebni dohodek je dohodek, ki se uporablja za izračunavanje socialnih transferjev; od vključno decembra 2003 znaša 52 699 SIT.

STATISTIČNA ZNAMENJA

- ni pojava
- ... ni podatka
- . zelo nenatančna ocena, vendar različna od nič
- Ø povprečje
- ← zajeto s podatkom v smeri puščice
- * popravljen podatek
- 0 podatek je manjši od 0,5 dane merske enote
- 0,0 podatek je manjši od 0,05 dane merske enote
- + in več (let, članov, ...)
- 1) označba za opombo pod tabelo
- () nezadostno preverjen ali ocenjen podatek
- z podatek zaradi zaupnosti ni objavljen

4. MINIMUM WAGE

On the basis of Articles 6 and 7 of the Act Regulating the Minimum Wage, the Method of Wages Adjustment and Reimbursement for Annual Leave in the Period from 1999 to 2001 (Official Journal of the RS No. 39/99, 33/01 and 48/01) the Ministry of Labour, Family and Social Affairs published in the Official Journal of the RS (No. 124/03) the minimum wage for December 2003.

For December 2003 and subsequent months the minimum wage is SIT 111 484.

5. GUARANTEED PERSONAL INCOME

Government of the Republic of Slovenia issued in Official Journal of the RS (No. 127/03) the Decree on Adjusting the Guaranteed Personal Income.

The guaranteed personal income is income used for calculating social transfers. From December 2003 inclusive and on it is SIT 52,699.

STATISTICAL SIGNS

- no occurrence of event
- ... data not available
- . not zero but extremely inaccurate estimation
- Ø average
- ← covered in the direction of the arrow
- * corrected data
- 0 value not zero but less than 0,5 of the unit used
- 0,0 value not zero but less than 0,05 of the unit used
- + and more (years, members,...)
- 1) footnote
- () incomplete or estimated data
- z data not published because of confidentiality



METODOLOŠKA POJASNILA

Namen statističnega raziskovanja

Mesečno raziskovanje o osebah, zaposlenih v podjetjih, družbah in organizacijah ter njihovih plačah, daje vpogled v višino in gibanje povprečnih mesečnih plač v slovenskem gospodarstvu. Podatki so pomemben vir za vodenje politike plač, pri kolektivnih pogajanjih in za računanje različnih socialnih prejemkov.

Enota opazovanja

Enota opazovanja so podjetje, družba ali organizacija oziroma njihove enote v sestavi, ki so registrirane za opravljanje dejavnosti na ozemlju Republike Slovenije in zasebne, če zaposlujejo najmanj tri osebe.

Viri

Vir podatkov o plačah je mesečno raziskovanje Mesečno poročilo o plačah in zaposlenih osebah v podjetjih, družbah in organizacijah (ZAP/M).

Zajetje

V statistično raziskovanje Mesečno poročilo o plačah in zaposlenih osebah v podjetjih, družbah in organizacijah (ZAP/M) so vključene zaposlene osebe s pogodbami o zaposlitvi v podjetjih, družbah in organizacijah (če delajo po pogodbah o delu ali avtorskih pogodbah, jih ne upoštevamo). Vključena niso zasebna podjetja z enim ali dvema zaposlenima osebama, samostojni podjetniki posamezniki in pri njih zaposlene osebe, osebe, ki opravljajo poklicno dejavnost, in kmetje.

Od leta 1977 zbiramo podatke po teritorialnem načelu in čistih dejavnostih. Od leta 1992 so v raziskovanje vključena zasebna podjetja razen tistih z eno ali dvema zaposlenima osebama ter oborožene sile, od leta 1993 pa tudi policija. Upoštevane so vse zaposlene osebe, ne glede na to, ali delajo za določen ali nedoločen čas, polni delovni čas ali delovni čas, krajši od polnega.

Način zbiranja podatkov

Podatke zbiramo z mesečnimi poročili "Mesečno poročilo o plačah in zaposlenih osebah v podjetjih, družbah in organizacijah" (ZAP/M), ki jih morajo podjetja, družbe in organizacije na podlagi Zakona o državni statistiki (Uradni list Republike Slovenije št. 45/95 in št. 9/01) ter Letnega programa statističnih raziskovanj (Uradni list RS, št. 111/02) mesečno izpolnjevati.

Definicije

Bruto plača so izplačila zaposlenih oseb za delo v polnem delovnem času in delovnem času, krajšem in daljšem od polnega. Zajemajo tudi vsa druga izplačila, ki se oblikujejo na tej osnovi: nadomestila za letni dopust, plačani dopust do 7 dni, državne praznike, bolniške odsotnosti do 30 dni, za strokovno izobraževanje, zastoje pri delu brez krivde zaposlenih oseb, plačane odsotnosti ipd., zaostala izplačila plač in nadomestila plač za predhodne mesece, prejemke za minulo delo, stimulative dodatke, nagrade, premije ter prejemke po periodičnem obračunu in zaključnem računu. **Bruto plače ne vsebujejo** nadomestil, ki ne bremenijo podjetja, družbe oziroma organizacije (refundacije): nadomestil porodniške odsotnosti, bolniških odsotnosti, daljših od 30 dni, pripravništva, ki ga

METHODOLOGICAL EXPLANATIONS

Purpose of the statistical survey

The monthly survey on persons in paid employment in enterprises, companies and organisations and on their earnings provides an insight into the amount of average monthly earnings and their changes in Slovenian economy. These data are an important source for earnings policy making, for collective negotiations and for calculating various social receipts.

Observation unit

Observation units are enterprises, companies, organisations or their units registered for performing activity in the Republic of Slovenia and private with at least three persons in paid employment.

Sources

The source of data on earnings is the Monthly Report on Earnings and Persons in Paid Employment in Enterprises, Companies and Organisations (ZAP/M).

Coverage

The statistical survey Monthly Report on Earnings and Persons in Paid Employment in Enterprises, Companies and Organisations (ZAP/M) covers persons employed in enterprises, companies and organisations who signed employment contracts (contract work is not taken into consideration). Private enterprises with one or two persons in paid employment, individual private entrepreneurs and persons employed by them, own account workers and farmers are not covered.

Since 1977 we have collected data according to the territorial principle and by kind of activity. Private enterprises with at least three persons in paid employment and members of the armed forces were included in 1992, while the police were included in 1993. All persons in paid employment, employed for fixed or unspecified period of time, irrespective of whether they work full time or part time, are taken into consideration.

Methods of data collection

Data are collected with the Monthly Report on Earnings and Persons in Paid Employment in Enterprises, Companies and Organisations (ZAP/M), which enterprises, companies and organisations have to fill in every month on the basis of the Law on National Statistics Act (Official Journal of the Republic of Slovenia, No. 45/95 and No 9/01) and Annual Program of the Statistical Surveys (Official Journal of the Republic of Slovenia, No. 111/02).

Definitions

Gross earnings are payments paid out to persons in paid employment for working full time, part time or overtime. They also cover all other payments set out on this basis: income for overtime, supplements for annual leave, paid leave up to 7 days, national holidays, sickness pay for up to 30 days, job training, slowdown through no fault of the persons in paid employment, paid absence and similar, earnings and supplements of earnings for previous months, income for past work, incentive bonuses, awards, premiums, and bonuses after periodic and final accounts. **Gross earnings do not include** supplements of earnings which are not against the account of the enterprise or company (reimbursement): maternity leave, sick leave over 30 days, traineeship paid for by the National

plačuje Zavod Republike Slovenije za zaposlovanje, dodatkov za nego, invalidnin, nadomestil za opravljanje državljskih dolžnosti (vojaške vaje, vaje civilne zaščite itd.) ter izplačil, ki bremenijo materialne stroške, kot na primer povračila stroškov za prevoz na delo in z dela, nadomestila za prehrano, za službena potovanja, za terenske dodatke, dnevnice in nočnine, za izplačila po avtorski pogodbi, pogodbi o delu itd., izplačil iz sklada skupne porabe (regresa, jubilejnih nagrad, odpravnin itd.) in plač, ki so bile izplačane zaposlenim osebam kot lastninski deleži. Za izplačilo plače se ne upoštevajo tudi premije, ki jih za zaposlene osebe vplačuje delodajalec za prostovoljno dodatno pokojninsko zavarovanje. Ne upoštevajo se tudi tisti prejemki iz dela in od povračil stroškov v zvezi z delom, ki presegajo s predpisom vlade določen znesek teh prejemkov, od katerih je potrebno na podlagi Zakona o spremembah in dopolnitvah zakona o prispevkih za socialno varnost (Ur. l. RS št. 3/98) plačevati prispevke za socialno varnost. Prav tako ne vsebujejo plač delavcev, ki so vključeni v javna dela in imajo določen del plače refundiran s strani Zavoda Republike Slovenije za zaposlovanje.

Neto plača je bruto plača, zmanjšana za prispevke za socialno varnost in akontacijo davka od osebnih prejemkov.

Zaostala izplačila in nadomestila so bruto plače in nadomestila bruto plač za predhodne mesece, bruto plače po periodičnem obračunu in zaključnem računu in druga zaostala izplačila in zaostala nadomestila ter trinajsta plača.

13. plača je plača, ki je opredeljena v kolektivni pogodbi ali notranjem aktu podjetja in se izplačuje navadno na koncu koledarskega leta. Vsebuje bruto zneske izplačanih 13. plač, božičnic, novoletnic ali kakor koli drugače imenovanih plač, izplačanih poleg redno izplačane plače. Plačilo 13. plače za delodajalca ni obvezno.

Bruto plača za nadure vsebuje temeljni znesek in dodatek za nadurno delo.

Število plačanih ur je število ur, za katere so zaposlene osebe prejele plačo, ki bremeni podjetje, družbo ali organizacijo. **Plačane ure vsebujejo** opravljene ure (ure, opravljene v polnem delovnem času in delovnem času, krajšem ali daljšem od polnega), neopravljene ure (dopust, prazniki, bolniške odsotnosti do 30 dni, druge plačane neopravljene ure). **Plačane ure ne vsebujejo:** ur, ki so jih opravili delavci kot javna dela, refundiranih ur (ur porodniške odsotnosti, ur nege, refundiranih ur bolniških odsotnosti, refundiranih ur pripravnikov in invalidov).

Povprečna mesečna plača je povprečni znesek, ki ga kot plačilo za mesec dela prejmejo zaposlene osebe v podjetju, družbi ali organizaciji.

Indeks nominalnih plač računamo iz podatkov o povprečnih mesečnih plačah.

Indeks realnih plač je razmerje med indeksom nominalnih plač in indeksom cen življenjskih potrebščin za isto obdobje.

Pokojnina je redni mesečni prejemek iz naslova pokojninskega zavarovanja v obdobju starosti, v primeru invalidnosti ali smrti zavarovanca.

Employment Office Service of Slovenia, disability benefits, performing of civic duties, supplements for military exercises, national guard, etc. They also do not cover payments against the account of material costs, such as reimbursement of expenses for coming to work and leaving it, food money, reimbursement of travel expenses for business trips, fieldwork bonuses, daily allowances, overnight stays, royalties, contract work, etc., payments from the Common Consumption Fund (annual leave reimbursement, jubilee rewards, indemnity money, etc.), and earnings paid out to persons in paid employment as ownership shares. Premiums for additional voluntary pension insurance paid by employers for their employees are not considered to be earnings. Also not covered is income from work and from reimbursement connected with work which exceeds the amount prescribed by the Government for this purpose and from which social security contributions have to be paid in accordance with the Law on Changes and Supplements of the Law Act Amending the on Social Security Contributions Act (Official Journal of the Republic of Slovenia, No. 3/98). Also not covered are earnings of workers in employment promotion schemes.

Net earnings are gross earnings less social security contributions and advance on income tax.

Overdue payments and supplements are gross earnings and supplements of gross earnings for previous months, gross earnings by the periodical and final accounts, other overdue payments and supplements, and 13th or 14th month payments.

13th or 14th month of payments are payments defined in the collective agreement or internal documents of the enterprise and are usually paid out at the end of the calendar year. The average 13th or 14th month payments include gross amounts of paid out 13th and 14th month payments, Christmas bonuses, New Year bonuses or other payments paid in addition to the regular monthly earnings. However, employers are by no means obliged to pay 13th or 14th month payments.

Gross earnings for overtime include the basic amount and the overtime bonus.

The number of paid hours is the number of hours for which persons in paid employment received earnings from the company, enterprise or organisation. **Paid hours include** hours worked (hours worked during the regular working hours and overtime), and hours not worked (leave, holidays, sick leave which is not reimbursed, other paid hours not worked). **Paid hours do not include** hours of workers in employment promotion schemes, reimbursed hours (maternity leave, reimbursed sick leave, reimbursed hours of trainees and the disabled).

Average monthly earnings are average amounts received by the persons in paid employment in enterprises, companies and organisations for the related month.

The index of nominal earnings is calculated from data on average monthly earnings.

The index of real earnings represents the ratio between the index of nominal earnings and the consumer prices index.

Pension is regular monthly income from pension insurance in case of old age, disability or death.

Povprečna mesečna pokojnina je povprečni prejeti znesek, ki ga za mesec prejmejo uživalci pokojnin, ki jim je bila pravica do pokojnine priznana v Sloveniji. Med prejemniki niso upoštevani prejemniki vojaških pokojnin, akontacij pokojnin in dodatkov k pokojninam, ki jim je bila ta pravica priznana v drugih republikah nekdanje Jugoslavije. Zneski povprečnih mesečnih pokojnin vsebujejo tudi varstveni dodatek.

Pokojnina z varstvenim dodatkom je znesek čiste pokojnine in dodatka za socialno varnost, ki ga imenujemo varstveni dodatek. Pravico do varstvenega dodatka imajo uživalci starostnih, invalidskih in družinskih pokojnin, ki nimajo polne pokojninske dobe in katerih znesek pokojnine ne dosega zajamčenega zneska najnižje pokojnine za polno pokojninsko dobo, če skupaj z družinskimi člani nimajo dohodkov, ki bi zadoščali za preživetje.

Neto pokojnine so bruto pokojnine, zmanjšane za davek od osebnih prejemkov.

Minimalna plača pripada zaposlenemu delavcu, za opravljeno delo v polnem ali z njim izenačenem delovnem času, določenem z zakonom, kolektivno pogodbo ali splošnim aktom delodajalca.

Zajamčeni osebni dohodek je dohodek, ki je iz dela zajamčen vsakemu delavcu najmanj v višini, ki mu zagotavlja materialno in socialno varnost.

Objavljanje rezultatov

mesečno:

- Statistične informacije - prva skrajšana objava (15. v mesecu)
- Statistične informacije. Trg dela. Plače in pokojnine
- Mesečni statistični pregled
- Nekateri pomembnejši podatki Republike Slovenije

letno:

- Statistični letopis
- Rezultati raziskovanj
- Slovenija v številkah

Opozorilo:

S 1. januarjem 2003 smo prenehali objavljati podatke po izpostavah. Vsi podatki dosedanjih izpostav upravne enote Ljubljana (Bežigrad, Center, Moste-Polje, Šiška in Vič-Rudnik) so sedaj preračunani in objavljeni skupaj za enotno upravno enoto Ljubljana.

Obvestilo!

Z januarjem 2002 so začele veljati najnovejše spremembe in dopolnitve Standardne klasifikacije dejavnosti (glej Uradni list RS št. 2/2002). Po zdaj veljavni klasifikaciji so invalidska podjetja (prej dejavnost N 85.325) razvrščena glede na dejavnost, ki jo dejansko opravljajo. Zaradi teh sprememb je bilo vseh 162 enot iz dejavnosti invalidskih podjetij (kar je nekaj več kot 10 000 zaposlenih oseb) prerazporejenih po dejavnostih, ki jih dejansko opravljajo. Te spremembe so v tabelah pri prikazu podatkov po dejavnostih upoštevane povsod. Navedene spremembe vplivajo na višino in gibanje plač v teh dejavnostih.

KOMENTAR

Average monthly pension is the average amount of money received monthly by recipients of pensions whose status was acknowledged in the Republic of Slovenia. Recipients of military pensions, advance payments of pensions and supplements to pensions whose status was acknowledged in other republics of former Yugoslavia are not taken into consideration. Amounts of average monthly pensions include care supplement.

Pension with care supplement is the sum of the net pension and the social security supplement, which is called care supplement. Recipients of old-age, disability and family pensions who do not have the full retirement age and whose pensions are lower than the guaranteed amount of the lowest pension for full retirement age have the right to the care supplement if together with their family members they do not have income which would provide for their living.

Net pension is gross pension less income tax.

Minimum wage is an amount that belongs a person in paid employment for working full time or time equal to full time, defined by the law, collective agreement or employer's common act.

Guaranteed personal income is income guaranteed to every person in paid employment to assure material and social safety.

Publishing

Monthly:

- First Release (on the 15th day of the month)
- Rapid Reports. Labour Market. Wages and Pensions
- Monthly Statistical Review
- Some Important Data of the Republic of Slovenia

Yearly:

- Statistical Yearbook
- Results of Surveys
- Slovenia in Figures

Warning:

Since January 1st 2003 data by branch offices of the administrative unit Ljubljana are not published separated anymore. The data of the former branch offices of administrative unit Ljubljana (Bežigrad, Center, Moste-Polje, Šiška and Vič-Rudnik) are calculated now and published together as administrative unit Ljubljana.

Notice!

In January 2002 the Standard Classification of Activities was changed (see Official Journal 2/2002). According to the classification in force, enterprises for handicapped persons (formerly classified into activity N 85.325) are classified according to the activities they actually perform. Due to these changes, all 162 units from the activity of enterprises for handicapped persons (which is slightly more than 10,000 persons in paid employment) were reclassified by activities they actually perform. In presenting the data by activities these changes are taken into account everywhere. The mentioned changes influence the amount and changes of wages/salaries in these activities.

COMMENT



Povprečna mesečna bruto plača na zaposleno osebo v podjetjih, družbah in organizacijah je novembra 2003 v Sloveniji znašala 270 294 SIT, kar je nominalno za 5,1, realno pa za 4,8 % več kot predhodni mesec. Povprečna mesečna neto plača je znašala 168 980 SIT.

V kmetijskih dejavnostih je bila povprečna mesečna bruto plača na zaposleno osebo za november 2003 od oktobrske višja za 4,2 odstotka, tako da je znašala 219 719 SIT, v nekmetijskih dejavnostih (razen storitvenih) je bila višja za 5,4 odstotka in je znašala 234 283 SIT, v storitvenih dejavnostih pa je bila povprečna mesečna bruto plača od oktobrske višja za 4,9 odstotka in je znašala 297 679 SIT.

Povprečne mesečne bruto plače na zaposleno osebo za november 2003 so se v primerjavi z oktobrskimi povečale v 43 dejavnostih, najbolj v dejavnosti proizvodnja kemikalij, kemičnih izdelkov, umetnih vlaken (za 29,2 %). V ostalih 11 dejavnostih so se povprečne mesečne bruto plače znižale, najbolj v dejavnosti zračni promet - za 8,2 %.

Največjo povprečno mesečno bruto plačo za november 2003 so imeli v dejavnosti zračni promet, in sicer 537 279 SIT (za 8,2 % manj kot za predhodni mesec), najmanjšo, znašala je 139 437 SIT, pa v dejavnosti proizvodnja oblačil; strojenje, dodelava krzna, kar je glede na predhodni mesec za 0,7 % več.

Povprečna mesečna bruto plača na zaposleno osebo za november 2003 je v primerjavi z oktobrsko v notranjsko-kraški statistični regiji upadla za 2,6 %, v vseh ostalih statističnih regijah pa se je povečala, najbolj v osrednjeslovenski (za 7,8 %). Največjo povprečno mesečno bruto plačo na zaposleno osebo so imeli prav tako v osrednjeslovenski statistični regiji, in sicer 318 503 SIT, kar je za 7,8 % več kot v predhodnem mesecu, najmanjšo pa v pomurski statistični regiji (218 954 SIT oziroma za 2,2 % več kot v predhodnem mesecu).

Iz pregleda plač po upravnih enotah vidimo, da je bila za november 2003 izplačana največja povprečna mesečna bruto plača na zaposleno osebo zaposlenim osebam v podjetjih, družbah in organizacijah v upravni enoti Ljubljana, in sicer 334 767 SIT (za 7,8 % več kot za predhodni mesec), najmanjša pa v upravni enoti Mozirje, in sicer 199 167 SIT (za 1,2 % več kot za predhodni mesec).

Povprečne mesečne bruto plače za november 2003 so se v primerjavi s plačami iz predhodnega meseca povečale v 128 občinah, v 65 občinah pa so bile nižje. Najbolj so se plače povečale v občini Kidričevo (za 40,7 %), najbolj zmanjšale pa v občini Loška dolina (za 11,8 %). Iz pregleda plač po občinah vidimo, da je bila novembra 2003 največja povprečna mesečna bruto plača izplačana v občini Dol pri Ljubljani, in sicer 407 238 SIT (za 26,8 % več kot v predhodnem mesecu), najmanjša pa v občini Majšperk, in sicer 146 966 SIT, kar je za 0,7 % več kot za predhodni mesec.

V Sloveniji je bilo novembra 2003 povprečno 165 plačanih ur, kar je za 7,8 % manj kot v predhodnem mesecu. Največ so jih imeli v dejavnosti proizvodnja strojev in naprav, in sicer 173, najmanj (157) pa v dejavnosti gozdarstvo, storitve.

Povprečna mesečna bruto plača za plačano uro je novembra 2003 znašala 1 635 SIT, kar je za 13,6 % več kot prejšnji mesec, glede na november 2002 pa za 10,2 % več. Najvišja je bila v dejavnosti zračni promet - 3 284 SIT, najmanjša pa v dejavnosti proizvodnja oblačil; strojenje, dodelava krzna - 839 SIT.

Povprečne bruto plače za plačano uro so se novembra 2003 v primerjavi s predhodnim mesecem povečale v vseh dejavnostih, najbolj v dejavnosti proizvodnja kemikalij, kemičnih izdelkov, umetnih vlaken - za 46,1 %, najmanj pa v dejavnosti ribištvo - za 2,2 %.

In November 2003 average monthly gross earnings per person in paid employment in enterprises, companies and organisations in Slovenia amounted to SIT 270,294, which is nominally by 5.1% and really by 4.8% more than in the previous month. Average monthly net earnings in November 2003 were SIT 168,980.

In comparison with the previous month, in November 2003 average monthly gross earnings per person in paid employment in agriculture increased by 4.2% (they amounted to SIT 219,719). In industry they increased by 5.4% and amounted to SIT 234,283, and in services they increased by 4.9% and amounted to SIT 297,679.

In comparison with the previous month, in November 2003 average monthly gross earnings per person in paid employment increased in 43 activities, the most in post and manufacturing of chemicals, products and man-made fibres (by 29.2%), while in other 11 activities they decreased, the most in air transport (by 8.2%).

The highest average monthly gross earnings per person in paid employment in November 2003 were paid in air transport (SIT 537,279 or 8.2% less than in the previous month) and the lowest in manufacturing of wearing apparel; dressing of fur (SIT 139,437 or 0.7% more than in the previous month).

In comparison with the previous month, in November 2003 average monthly gross earnings decreased only in Notranjsko-kraška statistical region (by 2.6%), while in all other they increased, the most in Osrednjeslovenska statistical region (by 7.8%). The highest average monthly gross earnings per person in paid employment were paid out in Osrednjeslovenska region (SIT 318,503, i.e. monthly growth by 7.8%), while the lowest were paid out in Pomurska region (SIT 218,954 or 2.2% more than in the previous month).

From the review of earnings by administrative units we can see that in November 2003 the highest average monthly gross earnings were paid out in the administrative unit Ljubljana (SIT 334,767, i.e. monthly growth by 7.8%), while the lowest were paid out in the administrative unit Mozirje (SIT 199,167 or 1.2% less than in the previous month).

In comparison with the previous month, in November 2003 average monthly gross earnings increased in 128 municipalities, while in the other 65 they decreased. The highest growth was registered in municipality Kidričevo (by 40.7%) and the greatest fall in municipality Loška dolina (by 11.8%). The highest average monthly gross earnings in November 2003 were paid in the municipality Dol pri Ljubljani (SIT 407,238, which is by 26.8% more than in the previous month), while the lowest were paid in the municipality Majšperk (SIT 146,966, which is by 0.7% more than in the previous month).

In November 2003 there were 165 hours paid for, which is by 7.8% less than in the previous month. Most of them were paid in manufacturing of machinery and equipment nec. (173), while the fewest were paid in forestry, logging and services, etc. (157).

In November 2003 average gross earnings per hour amounted to SIT 1,635, which is by 13.6% more than in the previous month and by 10.2% more than in November 2002. The highest average gross earnings per hour were paid out in air transport, i.e. SIT 3,284, and the lowest in manufacturing of wearing apparel; dressing of fur, i.e. SIT 839.

In comparison with the previous month, in November 2003 average gross earnings per hour increased in all activities, the most in manufacturing of chemicals, products and man-made fibres (by 46.1%) and the least in fishing (by 2.2%).

Novembra 2003 so znašala v Sloveniji povprečna bruto zaostala izplačila na zaposleno osebo (periodični obračun, zaključni račun in druge oblike zaostalih izplačil) 15 262 SIT. Če odštejemo zneske, izplačane za delo, ki je bilo opravljeno pred novembrom 2003, potem bi povprečna mesečna bruto plača za delo, opravljeno v novembru 2003, znašala 255 032 SIT.

Največji delež v zaostalih izplačilih so predstavljala izplačila za 13. plače, in sicer 85,0 %, delež izplačil za 13. plače v celotni bruto plači pa je znašal 4,8 %.

Povprečna mesečna bruto 13. plača na zaposleno osebo je novembra 2003 znašala 12 978 SIT. Če pri izračunu upoštevamo le zaposlene osebe, ki so prejele 13. plačo, potem je v novembru 2003 povprečna mesečna bruto 13. plača znašala 130 219 SIT. Med zaposlenimi osebami, ki so prejele plačo, je bilo 10,0 % takih, ki so prejele 13. plačo.

Najvišja povprečna mesečna bruto 13. plača je bila v sektorju nekmetijskih dejavnosti, in sicer 15 414 SIT, prejelo pa jo je 12,2 % zaposlenih.

Najvišjo povprečno mesečno bruto 13. plačo so imeli v področju dejavnosti oskrba z elektriko, plinom in vodo (34 310 SIT), delež zaposlenih oseb, ki so prejele 13. plačo, pa je znašal 18,5 %. Najnižja povprečna mesečna bruto 13. plača je bila v področju dejavnosti javna uprava, obramba, socialno zavarovanje (376 SIT), prejelo pa jo je 0,2 % zaposlenih oseb.

Najvišja povprečna mesečna bruto 13. plača je bila izplačana v osrednjeslovenski statistični regiji (20 452 SIT), najnižja pa v notranjskokraški regiji (1 354 SIT). Delež zaposlenih oseb, ki so prejele 13. plačo, je bil najvišji v koroški (23,9 %), najnižji pa v notranjskokraški statistični regiji (1,4 %).

Pri pregledu plač po upravnih enotah vidimo, da je bila najvišja povprečna mesečna bruto 13. plača izplačana v upravni enoti Slovenska Bistrica (48 474 SIT), najnižja pa v upravni enoti Ribnica (421 SIT). Delež zaposlenih oseb, ki so prejele 13. plačo, je bil najvišji v upravni enoti Slovenj Gradec (38,6 %), najnižji pa v upravnih enotah Cerknica in Ribnica (1,0 %).

Pregled plač po občinah nam pokaže, da je bila najvišja povprečna mesečna bruto 13. plača izplačana v občini Dol pri Ljubljani (100 440 SIT), najnižja pa v občini Semič (218 SIT); ko v dveh občinah (Kobilje in Razkrižje) 13. plače niso bile izplačane. Delež zaposlenih oseb, ki so prejele 13. plačo, je bil najvišji v občini Horjul (64,2 %), najnižji pa v občini Semič (0,5 %).

Povprečna bruto pokojnina je novembra 2003 znašala 105 078 SIT, neto pa 104 450 SIT. V primerjavi z oktobrom se njena bruto nominalna vrednost ni spremenila, realna pa je bila nižja za 0,3 %.

In November 2003 average gross overdue payments (periodical calculations, final accounts and other forms of payments for previous months) amounted to SIT 15,262. If we subtract amounts paid for work performed before November 2003, average monthly gross earnings for work performed in November 2003 amounted to SIT 255,032.

The highest share in overdue payments is represented by 13th month payments (85.0%), while the share of 13th month payments in total gross earnings was 4.8%.

In November 2003 average monthly gross 13th month payments per person in paid employment amounted to SIT 12,978, while average gross 13th month payments per person who received 13th month payments amounted to SIT 130,219. Persons in paid employment who received 13th month payments represent a 10.0% share among persons in paid employment who received earnings.

The highest average monthly gross 13th month payments were paid in industry (SIT 15,414), where the share of persons in paid employment who received 13th month payments was 12.2%.

The highest average monthly gross 13th month payments were paid in electricity, gas and water supply (SIT 34,310), where the share of persons in paid employment who received 13th month payments was 18.5%. The lowest average monthly gross 13th month payments were paid in public administration, defence, compulsory social security (SIT 376), where the share of persons in paid employment who received 13th month payments was 0.2%.

The highest average monthly gross 13th month payments were paid in Osrednjeslovenska statistical region (SIT 20,452), while the lowest were paid in Notranjsko-kraška statistical region (SIT 1,354). The highest share of persons in paid employment who received 13th month payments was in Koroška statistical region (23.9%) and the lowest in Notranjsko-kraška region (1.4%).

From the review of earnings by administrative units we can see that the highest average monthly gross 13th month payments were paid in administrative unit Slovenska Bistrica (SIT 48,474) and the lowest in administrative unit Ribnica (SIT 421). The highest share of persons in paid employment who received 13th month payments was in administrative unit Slovenj Gradec (38.6%) and the lowest in administrative unit Cerknica in Ribnica (1.0%).

Review of earnings by municipalities shows that the highest average monthly gross 13th month payments were paid in municipality Dol pri Ljubljani (SIT 100,440) and the lowest in municipality Semič (SIT 218), while in two municipalities (Kobilje and Razkrižje) 13th month payments were not paid. The highest share of persons in paid employment who received 13th month payments was in municipality Horjul (64.2%).

In November 2003 the average gross pension was SIT 105,078 while the average net pension was SIT 104,450. In comparison with the previous month, the average nominal gross pension in November 2003 was unchanged while in real terms it decreased by 0.3%.

Sestavil / Prepared by: Samo Grošelj

Izdaja, založba in tisk Statistični urad Republike Slovenije, Ljubljana, Vožarski pot 12 - **Uporaba in objava podatkov dovoljena le z navedbo vira** - Odgovarja generalna direktorica mag. Irena Krizman - Urednica zbirke Statistične informacije Avguština Kuhar de Domizio - Slovensko besedilo jezikovno uredila Joža Lakovič - Angleško besedilo jezikovno uredil Boris Panič - Tehnični urednik Anton Rojc - Naklada 425 izvodov - ISSN zbirke Statistične informacije 1408-192X - ISSN podzbirke Trg dela 1408-8886 - Informacije daje Informacijsko središče, tel.: (01) 241 51 04 - El. pošta: info.stat@gov.si - http://www.stat.si.

Edited, published and printed by the Statistical Office of the Republic of Slovenia, Ljubljana, Vožarski pot 12 - **These data can be used provided the source is acknowledged** - Director-General Irena Krizman - Rapid Reports editor Avguština Kuhar de Domizio - Slovene language editor Joža Lakovič - English language editor Boris Panič - Technical editor Anton Rojc - Total print run 425 copies - ISSN of Rapid Reports 1408-192X - ISSN of subcollection Labour market 1408-8886 - Information is given by the Information Centre of the Statistical Office of the Republic of Slovenia, tel.: +386 1 241 51 04 - E-mail: info.stat@gov.si - http://www.stat.si.