



OSNOVNA ŠOLA  
MINKE NAMEŠNIK-SONJE

# PIKAPOLONICA

## Šolsko glasilo

2022/2023





## UVODNIK

Zaključuje se šolsko leto 2022/2023, čeprav se nam ne zdi tako daleč, odkar se je začelo. A leto se obrne – kot kolo se zavrti, nas obrača in vrača zdaj na začetek in nato spet na konec. V tem kolesu življenja skupaj nenehno rastemo, ustvarjamo in se učimo. Utrinke šolskega leta je ponovno zbrala Pikapolonica.

Kot leta poprej, smo tudi letos uspešno sodelovali na kulturnem in likovnem področju. Pokazali smo svoja matematična znanja in športne sposobnosti. Ni nas bilo strah sodelovati v mednarodnem projektu ali preživeti časa ob kužku Oliju. Ustvarili smo veliko lepih izdelkov, na katere smo ponosni. A najbolj smo veseli spominov, ki smo jih ustvarili s prijatelji, sošolci in učitelji.

Naši starši se bodo zagotovo še dolgo časa spominjali predstave Kolo življenja, za katero smo pridno vadili celo leto, da smo jo lahko ob materinskem dnevu zaigrali na velikem odru.


Vse to in še več je zbrano v tem šolskem glasilu.

Upamo, da ga boste z veseljem prelistali in se ob njem spomnili vseh zanimivih doživetij, ki jih je šolsko leto 2022/23 prineslo.

Da pa boste kondicijo možganskih celic ohranjali tudi čez počitnice, smo za vas pripravili miselne oreščke.


In ne skrbite!

Kolo življenja bo poskrbelo, da se kmalu spet vidimo ...





PIKAPOLONICA 2023








## KAZALO

UVODNIK .....	1
KAZALO.....	3
LIKOVNE IGRARIJE V ODDELKIH PPVI.....	4
VABILA IZ ODDELKA NIS .....	8
RAZSTAVA LIKOVNIH DEL .....	9
MINKINA LIKOVNA KOLONIJA .....	10
LIKOVNI NAVDIH V TRETJEM RAZREDU .....	11
PREDSTAVA KOLO ŽIVLJENJA .....	13
MI IN ŠPORT .....	14
DOGAJALO SE NAM JE .....	15
DRUŽENJE Z 2. OSNOVNO ŠOLO .....	15
ENERGIJA V 8. IN 9. RAZREDU .....	16
KUŽA OLI NA OBISKU .....	18
ANGLEŠKI KOTIČEK - <i>ENGLISH CORNER</i> .....	19
TEHNIČNA ZNANJA IN SPRETNE ROKE .....	23
KO MATEMATIKA POSTANE JEZIKOVNA POSLASTICA.....	29
ŠPORTNI DOSEŽKI.....	33
DOSEŽKI NA PODROČJU MATEMATIKE .....	34
VESELA ŠOLA.....	34
KULTURNI DOSEŽKI.....	35
MISELNI OREŠČKI .....	45







## LIKOVNE IGRARIJE V ODDELKIH PPVI

### PPVI 1




Učenci PPVI 1 so pomladno okrasili učilnico.

### PPVI 2



Sonce je posijalo v oddelku PPVI 2. Dela so ustvarili učenci: Nika, Lucija, Tai, Nejc in Nejka.

Skupinsko delo poustvarjanja po Muci copatarici - vsi učenci PPVI 2.





PPVI 3



Barvito drevo je ustvaril učenec Matic.




Pomladni travnik je odtisnil učenec Niko.

PPVI 4



Ustvarjanje levov iz odpadne embalaže.







## PIKAPOLONICA 2023



Raziskovali so raznolike črte ...

in skupinsko ustvarili likovno delo za pano v PPVI.







PPVI 5

## PIKAPOLONICA 2023




V prazničnem času so izdelovali venčke.

Emin venček.

Učenci so izdelali glinene izdelke, ki so jih kasneje pobarvali učenci NIS.



V pričakovanju poletja pa so nastale barvite ribe in posodice iz gline – Rebekine ribice.





## PIKAPOLONICA 2023




### VABILO IZ ODDELKA NIS

Učenci 8. in 9. razreda so poustvarjali na temo prijateljstva

in ustvarili vabila za valetu



ter vabila za prireditev Kolo življenja.







## RAZSTAVA LIKOVNIH DEL

Učenci PPVI so razstavljali v Sparu Slovenska Bistrica.




Nika, Nuša



Taja, Alina




Nuša, Taj









## MINKINA LIKOVNA KOLONIJA



Minkino likovno kolonijo smo izvedli v četrtek, 8. 6. 2023. Kolonije so se udeležile 3 osnovne šole, učenki naše šole in vrtec. Slikali smo po delih umetnika Vincenta van Gogha.

»Če človek resnično ljubi naravo, lahko povsod najde lepoto.«

Vincent van Gogh







LIKOVNI NAVDIH V TRETJEM RAZREDU



Žan Herič, 3. razred




Žan Cvetko Žonta, 3. razred



Val Mar Bevc, 3. razred



Nuša Verdnik, 3. razred






Nik Štolar, 3. razred



Anej Lukavečki, 3. razred



Kian Ganzer, 3. razred








## PREDSTAVA KOLO ŽIVLJENJA

Naša življenja se vrtijo kakor mlinsko kolo. Zdi se, da gredo sprva počasi, nato vse hitreje, a vendar za vse enako. Na tem našem življenjskem popotovanju vstopamo v tri večja in hkrati tudi pomembnejša življenjska obdobja: otroštvo, najstništvo in obdobje odraslosti, kar smo 30. marca uprizorili skozi predstavo skupaj z našimi učenci Osnovne šole Minke Namestnik-Sonje, v Slomškovem domu Slovenske Bistrice.





## MI IN ŠPORT

### Festival športa mladih



Letošnji 11. Festival športa mladih je potekal v Slovenski Bistrici na zelenici pred Osnovno šolo Pohorskega Odreda. Slovenska Bistrica se je na ta dan spremenila v pravo športno mesto. Ni bila pomembna zmaga, temveč sodelovanje.


Razgibali so svoje mišice, pokazali spretnosti in znanja, ter preživeli še enega izmed lepih športnih dni.



### Igre dobre volje



Vsakoletne tradicionalne Igre dobre volje so letos potekale na Ptuju. Tudi tokrat rezultat ni bil pomemben, a so tekmovalci bili kar dobro tekmovalno »nastrojeni«. Iger se je udeležil tudi nekdanji uspešni nogometaš Marcos Tavares.







## DOGAJALO SE NAM JE ...


### DRUŽENJE Z 2. OSNOVNO ŠOLO

Učenci PPVI 4 smo izvedli skupno druženje z učenci 3. razreda 2. osnovne šole iz Slov. Bistrice. Ugotovili smo, da ni ovir za dobro in veselo druženje in sklenili, da to ni zadnje druženje in ga bomo še ponovili.



### PLAKAT ŠOLSKE SHEME

V PPVI 4 smo letos izdelali plakat za šolsko shemo. Lotili smo se trganke in nastal je čudovit plakat, ki krasi vhod Doma pri naši šoli.










## OBLAČILA IN PUST

Učna tema Oblačila je sovpadala s pustom tako, da smo lahko izpeljali vse faze učenja, od načrtovanja, priprave, do izvedbe. Pripravili smo še modno revijo.



## ENERGIJA V 8. IN 9. RAZREDU

Sestavljali smo modele povezane z različnimi oblikami energije: električni krog, električni avto, radar, ventilator ...










KUŽA OLI NA OBISKU

Učili smo se ob in s kužkom Olijem ter njegovim prijateljem.





## ANGLEŠKI KOTIČEK - ENGLISH CORNER


Učenci in učenke 8. in 9. razreda znajo v angleškem jeziku že marsikaj: opisati osebo, letni čas, žival, prebrati in zapisati recept, povedati, kakšno bo vreme in v trgovini kupiti oblačilo. Ugotovili so, da je znanje angleščine zelo uporabno.

Nevrija Ajrizi

**FZI**

Ingredients

- Milk
- Water
- Salt
- Flour
- Kaymak
- sour cream
- oil



**STEP 1**  
I put milk, water, salt, flour in a pot.  
I mix


**STEP 2**  
I put kaymak, sour cream, oil in a pot.  
I mix  
I fry everything in a pan.

*Opis tradicionalne jedi -  
Nevrija Ajrizi, 8. razred*

*Opis tradicionalne jedi -  
Ana Gregl, 8. razred*

**Figgy pudding**

- 0,5 cup of sugar
- 1 cup of buttermilk
- 1 cup of molasses
- 2 cup of cut dried figs
- 0,5 cup of walnut
- 2,5 cup of flour
- 0,5 spoon of Baking powder
- 0,5 spoon of cinnamon
- 0,5 spoon of walnut








PANCAKES

- 100g Flour
- 1 a teaspoon of sugar
- 2 a pinch of salt
- 2 eggs
- 300ml milk
- 1 spoon of oil



1 put flour, sugar, salt, eggs, milk, oil in a pot.  
1 mix.  
1 fry in a pan.

Safet Shala, 8. r

**Recept za palačinke -  
Safet Shala,  
8. razred**


MUFFINS WITH APPLE AND CINNAMON

- 250g wheat flour
- 2 tea spoons of baking powder
- 1 bag of sugar
- 60g sugar
- 1,5 tea spoons of cinnamon
- 1 pinch of salt
- 4 apples
- 125ml milk
- 1 egg
- 60g butter



Lana Herič  
8. razred

**Recept za muffine  
Lana Herič, 8. razred**



Ingredients:

- Raspberry
- Strawberry
- Milk
- 2-3 icecubes



I will put 8 raspberries and 4 strawberries, 250ml of milk in mixer. Then I will add 2-3 icecubes. I will mix everything. I will drink smoothie.

Merema Ajrizi

Recept za smuti -  
Merema Ajrizi, 9. razred

Prepis pesmi in zapis  
o pevki - Vanesa  
Razboršek, 8. razred

Cascada  
Bad Boy  
Remember the feelings  
Remember the day  
My stone heart was breaking  
My love run away  
This moment I knew I would be someone else  
My love turned around and I felt

Bebe Rexha was born in August 1989  
She is 33 years old  
Bebe Rexha has twenty songs.

Vanesa  
Razboršek  
8. razred





*Opis letnega časa -  
Gentiana Osmanaj,  
8. razred*

**SUMMER**

My favourite season is summer. Summer months are June, July, August. The weather is sunny, rainy and windy. We put on T-shirt, wear sunglasses, put on sandals and dresses, shorts.

Gentiana.O.  
8.r.

*Opis letnega časa -  
Anže Šega, 8. razred*

**Winter**

I am wearing cap, scarf, trousers, boots, pullover, jacket.

I can ski in winter


I can't swim.

Winter months are January, February, November, December

Winter sports are skiing and ice skating.

I can make a snowman

Anže 8.r





## TEHNIČNA ZNANJA IN SPRETNE ROKE

Celo leto smo se urili v merjenju, skiciranju, zarisovanju, žaganju in brušenju, pa tudi vrtnanju in barvanju. Nastali so domiselni in uporabni izdelki.



*jesenske buče iz papirja – učenci 7. r*




*škatlasto vozilo – Merija Ajrizi, 7. r*



*svetilnik iz papirja – Selina Januzi, 8. r*





*stolpi za igralne kocke – učenci 8. in 9. r*








*živalski vrt iz stirodurja - učenci 7., 8. in 9. r*








*avtomobilčki iz stirodurja - učenci 7. r*



*letala iz stirodurja - učenci 8. in 9. r*



*rože in žuželke iz plastike - učenci 8. in 9. r*








*slon iz pločevine – Nejc Klinc, 7. r*



*angelček iz žice – učenci 8. in 9. r*



*modelčki za piškote – učenci 8. in 9. r*






*ladjice na pogon iz elastike –  
učenci 8. in 9. razreda*




*lesene krave – učenci 7. r*







*velikonočni zajček – učenci 8. r*




*velikonočne košarice – učenci 7. r*



*držalo za zobotrebce – učenci 8. in 9. r*



*stojalo za pisala – Reis Qunglla, 7. r*





## KO MATEMATIKA POSTANE JEZIKOVNA POSLASTICA




### Pripoved o času

13. 2. 2023 smo se začeli učiti o merskih enotah. Učili smo se o času, dolžini, masi, ploščini in o prostornini tekočin. Pri matematiki nam je učiteljica nastavila karte, da vlečemo. Jaz Nevrija in Selina sva izvlekli čas.

Merske enote so za čas s sekunda, min minuta, h ura, dan, teden, mesec, leto. Pripomočki za čas so: budilka, telefon, pametna ura, stoparica, peščena ura. Npr. 1 minuta = 60 sekund, 1 dan = 24 ur. Mali kazalec pokaže ure, veliki kazalec pokaže minute, rdeči kazalec pokaže sekunde. Če nastavimo budilko ob 6.00 nam bo ob tej uri zvonila. Zemlja se zavrti okrog svoje osi v enem dnevu, to je 24 ur.

V življenju potrebujemo čas, da vemo, koliko je ura, koliko tečemo. Jaz ga potrebujem v šoli, da vem, kdaj se konča ura.

Selina Januzi in Nevrija Ajrizi







### Pripoved o prostornini tekočin

Beseda prostornina tekočin mi pomeni to, da npr. izmerimo, koliko vode je v flaši.

Prostornina tekočin nam lahko pomaga pri kuhanju npr. Koliko vode moramo dati na 2 šalici riža. Pripomočki za prostornino tekočin so: merilna posoda, merilna brizgalka. Mleka je 1 l, plastenke vode pa je 2,2 l vode. Največja merska enota je hl, potem sledijo l, dl, cl, ml. Hl je lahko en majhen bazen, l liter je lahko v plastenki vode, dl lahko damo v kozarec, cl pa lahko damo samo na žličko in ml pa lahko damo samo eno kapljico vode. Osnovne pretvorbe pa so: 1000 l je enako 1 hl, 1 l je 1000 dl, 1 dl je 100 cl in 1 cl je 100 ml.

Prostornino tekočin je pomembno da znaš pri kuhanju, da vemo, koliko česa moreš dati. Prostornino tekočin smo se učili pri matematiki, začeli smo se pa učiti dne 13. 2. 2023. Bilo nam je v redu in naučili smo se tudi veliko. Rad bi še to več delal, ker mi je bilo tole fajn. Če bomo še kdaj tole delali, bi rad delal dolžino.

Tijan Školnik in Lana Herič





## Pripoved o masi


Danes pišemo pripoved o masi. Začeli smo z merskimi količinami 13. 2. 2023 v ponedeljek.

Ko pomislim na merske količine, se spomnim na maso.

Okrajšave za maso so: t, kg, dag, g. Pomenijo: t je tona, kg je kilogram, dag je dekagram, g je gram. Pripomočki za merjenje mase so: tehtnica za hrano. Od najmanjšega do največjega si sledijo: gram, dekagram, kilogram in tona. Potrebujemo merske enote za maso za kakšno pecivo, da lahko seštejemo, koliko je česa. Na primer če v receptu je napisano, da potrebujemo 1 kilogram moko, moko bom dala v posodo in na tehtnico, tako mi bo kazalo, koliko moko imamo.

Merjenje mase potrebujemo v vsakdanjem življenju, je zelo pomembno: rabimo doma, ko kuhamo, v trgovini, če gremo kam v službo kot na primer v šolski kuhinji, tudi v službi v pekarni.

Ana Gregl in Gentiana Osmanaj








## Pripoved o dolžini

Ob dolžini se spomnim na enote: km, m, cm, mm, dm. Začeli smo se učiti 13. 2. 2023, v ponedeljek.

Naučili smo se, da merimo, koliko kaj meri. Na primer da je iz Slovenske Bistrice do Maribora je 25 kilometrov ali da imamo do trgovine 400 metrov. Merski pripomočki so meter, šiviljski meter, ravnilo ... Merimo tako, da vzamemo meter in zmerimo dolžino mize. V vsakdanjem življenju rabimo merjenje dolžine za poklic. Če zmerimo kaj ugotovimo da je dolžina. Kilometer je največja enota okrajšava km nato je centimeter cm, decimeter dm, meter m in milimeter najmanjši mm. Izberemo ustrezen merski pripomoček. Pravilno izvedemo meritev število in mersko enoto. Poznamo postopek merjenja in jih pretvarjamo. Merske količine so pomembne da jih znamo.

O tej merski količini je dobro, da vemo čim več, da znamo meriti. Da če znamo meriti, si lahko naredimo pohištvo, strehe, mize, stole.

Merema Ajrizi 9. r in Anže Šega 8.r





## USPEHI – TAKŠNI IN DRUGAČNI

### ŠPORTNI DOSEŽKI

#### Državno tekmovanje v atletiki

Naši učenci so se v Velenju udeležili državnih športnih iger v atletiki. Letošnjo ekipo so sestavljali: Zala Pavlovič, Vanesa Razboršek in Reis Qunglla, Anja Erker, Rok Kovačević, Ana Gregl. Ana je ponovila lanskoletni uspeh in ubranila naslov državne prvakinja.

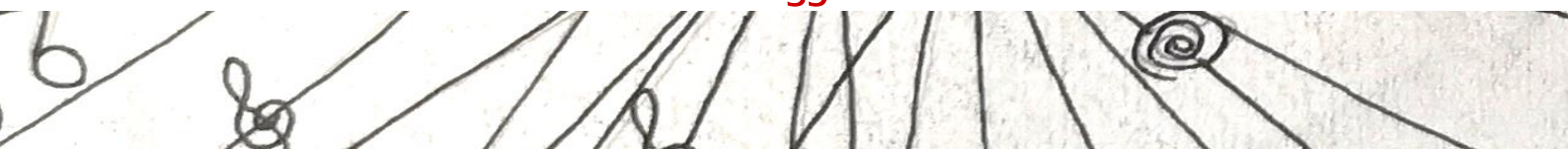


#### Specialna olimpiada slovenije

Naša ekipa se je predstavila na 28. regijskih igrah Specialne olimpiade Slovenije mariborsko-pomurske regije, ki so se odvijale 17. 5. 2023 v Ljutomeru. Ekipa udeležencev je

dosegla lepe rezultate:

- Miha Mikolič, 1. mesto v teku na 50 metrov,
  - Žan Stopar, 4. mesto v teku na 50 metrov,
  - Rebeka Metličar, 1. mesto v teku na 100 metrov,
  - Nika Pipenbaher, 2. mesto v teku na 100 metrov,
  - Taja Pipenbaher, 3. mesto v teku na 100 metrov,
  - Nuša Hajšek, 1. mesto v metu žogice,
  - Ema Vehovar, 2. mesto v metu žogice.
- Medved







## PIKAPOLONICA 2023




### DOSEŽKI NA PODROČJU MATEMATIKE

Štirje učenci naše šole so se 15. 4. 2023 udeležili državnega matematičnega tekmovanja Računanje je igra. Najuspešnejši je bil učenec 7. razreda **Nejc Klinc**, ki je dosegel odlično 6. mesto.



### VESELA ŠOLA

Na tekmovanju Vesele šole je bila uspešna Anja, ki si je prislužila bronasto priznanje.





### KULTURNI DOSEŽKI

#### Srebrni TukajTu-jevci

V letošnjem letu smo pri interesni dejavnosti pozornost namenili ljudskemu slovstvu in pripravili predstavo »Pastirček«. Udeležili smo se regijskega srečanja lutkovnih skupin ter si priigrali srebrno priznanje.



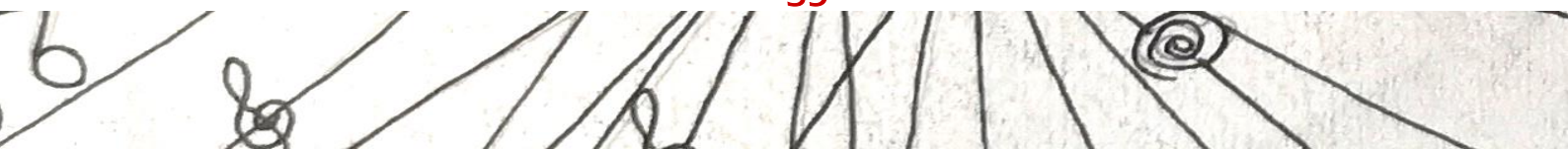
#### S-factor

Prijatelj je bila tema letošnjega mednarodnega festivala kratkih glasbenih videov S-factor, na katerem je sodelovalo kar 23 domačih in tujih šol. Učenci so razmišljali, kdo je za njih prijatelj in pred kamero zaigrali zgodbo, ki govori o širjenju prijateljstva preko dobrih del, nagajivosti, iskrenosti in medsebojnega spodbujanja. Ustvarjali smo na pesem Drugačna sva, avtorja



in izvajalca Aleksandra Novaka in napisali svoje besedilo, ki nosi naslov Midva. Učenke 8. in 9. razreda so pesem zapele. Pred kamero sta v glavni vlogi nastopila tretješolec Žan Herič in petošolka Zala Pavlovič. K sodelovanju smo povabili tretješolce OŠ Pohorskega Odreda, ki so z nami v refrenu zaplesali.

25. 5. 2023 je v KC Semič potekala zaključna prireditev, kjer so razglasili zmagovalne videe. Nekaj učencev se je prireditve udeležilo v živo, drugi pa so jo spremljali »online« in navijali za našo šolo. Glasovi učencev in zaposlenih vseh sodelujočih šol, skupaj z glasovi preko spleta ter glasovi strokovne komisije, so nam prinesli končno 11. mesto. Projekt si bomo zapomnili po sodelovalnem ustvarjanju, širokih nasmehih ter v barvo ljubezni obarvanih kapah.







## USTVARJANJA UČENCEV


### Učilnica v naravi

V sredo, 10. 5. 2023, smo imeli v šoli naravoslovni dan. V šoli smo se učenci zbirali do 8:20.

Ko smo se učenci zbrali, smo šli v park. V parku nam je učiteljica povedala, kaj bomo delali. Začeli smo s preizkušanjem čutil. Najprej smo preizkusili vonj, nato pa še tip, sluh in okus. Ko smo preizkusili delovanje čutil, smo šli na mavrični lov za rastlinami in iz različnih delov rastlin izdelali svojo edinstveno rožo. Ko smo sestavili svojo rožo, smo šli na malico. Po malici smo šli izdelat korito iz odpadne plastenke. Nato smo šli ven pred šolo in v izdelana korita posadili rože. Ko smo zalili rože, smo nekateri šli domov, ostali pa so šli na kosilo.

Naravoslovni dan je uspel in imeli smo se lepo. Najbolj nam je bilo všeč, da smo dan preživeli v naravi in smo preizkušali čutila.

Učenci 6. in 7. razreda






### Slikanica Kako objeti ježa in poustvarjanje (objemomat)



V sklopu projekta Naša mala knjižnica smo pri pravljicnih uricah prebrali čudovito slikanico Kako objeti Ježa. Po reševanju Ustvarjalnika smo se lotili likovnega ustvarjanja. Na aplikate ježka smo nalepili naravne materiale in oblikovali bodice. Ob slikanici smo se pogovarjali o čustvih in izpostavili, kako se počutimo, ko smo žalostni. Vsi smo se strinjali, da proti žalosti pomaga močan objem nekoga, ki ga imamo radi. Včasih pa se zgodi, da v naši bližini ni nikogar, da bi ga lahko objeli. Takrat lahko močno objamemo sami sebe ali pa se spomnimo na ljudi, ki jih imamo radi, in se v mislih stisnemo k njim.

Odločili smo se, da s skupnimi očmi naredimo objemomat, ki bo vedno na voljo za objem. Lotili smo se dela in poiskali stari karton, iz katerega smo izrezali obliko ježa. Oblepili smo ga s starim časopisom in okrog ježka nalepili obrisane dlani, ki ponazarjajo bodice oz. izražajo močno željo ježka, da se želi objeti.

Naš objemomat je stal na hodniku pri vhodu in veselo delil tople objeme.







### Šolski izlet - Kmečki dan

23. 5. 2023 smo imeli šolski izlet. V šoli smo se zbrali ob 8.45. Z avtobusom smo se odpeljali v Rogatec.



Ko smo prispeli, smo pojedli prvo malico. Imeli smo veliko delavnic: peka kruha, kovaštvo, ogled stare trgovine, ogled stare hiše in izdelava


»nunalce«. Ko smo si ogledali vse delavnice, smo imeli odmor in smo pojedli drugo malico.


Meni je bilo najbolj všeč, ko smo bili pri kovaču, saj nam je pokazal, kako se izdelava žebelj.

Potem smo se odpravili na pot domov. Vozil smo se eno uro. Prispeli smo varno. Jaz sem malo počival po poti nazaj.

Preživeli smo lep dan.

Rok Kovačević, 7. razred





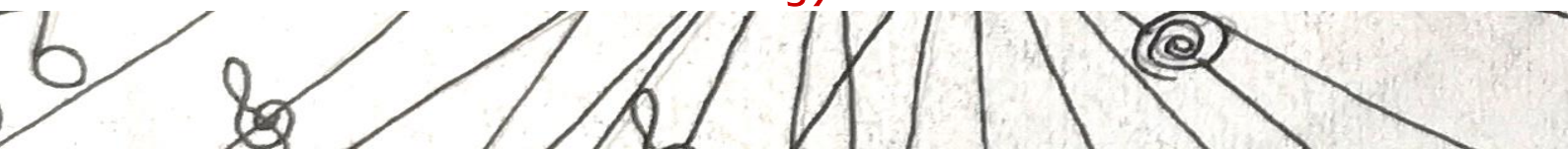
FANT JE ŠEL NA PLAŽO. OTROCI SO SE IGALI. DEKLICA JE LEŽALA NA PLAŽI.

PRIŠEL JE DO SLADOLEDA. GLEDAL JE KATERI SLADOLED BI JEDEL. SLADOLEDAR MU JE DAL SLADOLED. DAL JE KOVANCE.

GALEB JE TUDI BIL LAČEN. VZEL JE SLADOLED BREZ DA BI FANTA VPRAŠAL.

NAZADNJE JE GALEB ODNESEL SLADOLED. FANT JE JOKAL.

Gal H., 2. razred







Moj prvi miselni vzorec

BANANE  
SENO  
VEJE

HRANA

GUME  
SESIGRA  
DVIKUWE GUME  
GUME

ZANIMIVOST

TROBEC

"OTROCI"  
RAZMNOŽEVANJE


VODO V USTA

KJE ŽIVI

AFRIKA  
ŽIVALŠKI VIRT

SKOTIM MLADIČA

RENE K., 2. razred





Namesto branja knjig za Bralno značko

## ENOSTAVNO REČEM NE

KO SPUSTI SE MRAK  
POGREŠAM TE AMPAK REČEM SI NE  
PUSTI GA.

GLEDAM NA OILZOG ZA NOIM  
HAH ZANIMIVEGA NI REČEM ~~NE~~  
"POGREŠAM TE" AMPAK REČEM NE.


KO DVA MESECA MINETA SE NATE  
SPOVNMIM SOLZE V OČEH POVEDO MI USE  
AMPAK GLAVA REČE NE.

MISLIM NATE NOČ IN DAN  
AMPAK ČUSTVA SO ČISTA KOT MOJ KOŠ  
V RAČUNALNIKU, KI SE GA IZPRAZNILA,

GLEDAM PONOCI ZLEKDE SLOXI OILNO. IN VEM  
DA, SI MED NOIMI IN UPAM, DA TI TUDI  
VIDIŠ MENE IN TUOJE NAPAKE

PAZI DASE NE REČI REČI USEM  
JA AMPAK POSTAVI MEJO IN  
REČI NE.

AWA 8r








# MOJ KUŽA

Mojemu kužeku je  
ime Pika. Je lepa,  
igriva, rada hodi na sprehode in se vrže v travo.  
Moja Pika se rada igra.  
Pika je lepe rjave barve  
rada se carta, rada spi pri  
meni. Pika je lepa mirna kužika.  
Rada nam grize stvari in cufa.  
Pika se najbolj rada igra s  
žogo in plišasto igračo.  
Pika komaj čaka da  
pridem jaz domov.



Od  
Lane






# MOJA DRUŽINA

Moja klata družinica  
je zelo velika, se imamo  
zelo radi. V naši  
družini je veliko otrok.

Moja družina  
je lepa, velikokrat se smejemo  
in igramo se družinskiimi  
igrama. Se imamo zelo lepo.

Kašahoviča Pila je  
naša družinska članica.  
Moja družina je  
zelo vesela da imamo kužico.

Ko se skupaj pogovarjamo  
in skupaj igramo je zelo lepo.







## PIKAPOLONICA 2023




### Kazalke s Hrvaške in na Hrvaško

Ustvarjali smo knjižne kazalke za učence OŠ Petra Preradovića Zagreb.

Poslane kazalke za medvedje branje.



Prejete kazalke za mavrično branje.




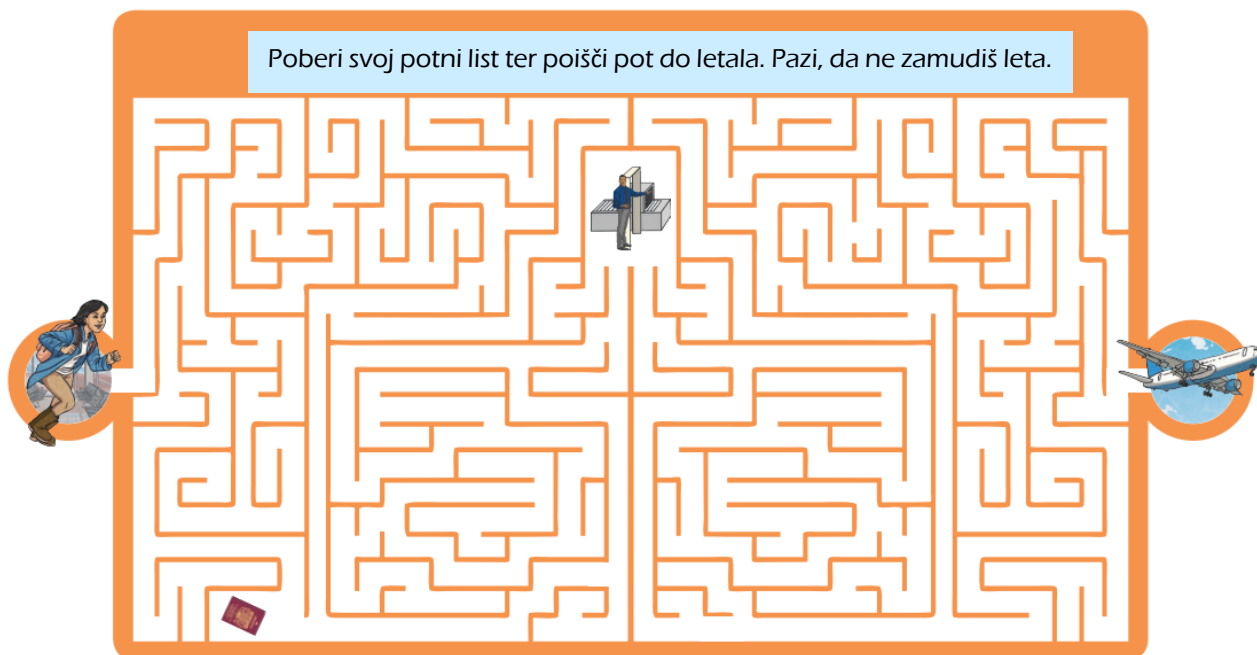


## MISELNI OREŠČKI

Pomagaj medvedku poiskati pot do očeta.












Poberi svoj potni list ter poišči pot do letala. Pazi, da ne zamudiš leta.









Detektivska igra – poišči prevozna sredstva

- |                          |            |   |                          |          |   |                          |            |  |
|--------------------------|------------|---|--------------------------|----------|---|--------------------------|------------|--|
| <input type="checkbox"/> | parni vlak |  | <input type="checkbox"/> | avtobus  |  | <input type="checkbox"/> | kolo       |  |
| <input type="checkbox"/> | jadrnica   |  | <input type="checkbox"/> | vlak     |  | <input type="checkbox"/> | ladja      |  |
| <input type="checkbox"/> | avto       |  | <input type="checkbox"/> | ceppelin |  | <input type="checkbox"/> | podmornica |  |








# PIKAPOLONICA 2023



## Razlike

Med slikama poišči 10 razlik!








Kartice izziva

Naštej 5 stvari



... ki imajo obliko pravokotnika!

Naštej 5 stvari



... ki so velike!

Naštej 5 stvari



... ki so modre!

Naštej 5 stvari



... ki ti dišijo!

Naštej 5 stvari



... ki letijo!

Naštej 5 stvari



... ki imajo prijeten zvok!

Naštej 5 stvari



... ki so trikotne oblike!

Naštej 5 stvari



... ki so igrače!

Naštej 5 stvari




... ki so mehke!

Naštej 5 stvari



... ki so zelenjava!





Kartice za gibanje

Najprej iztegni levo roko v znak nato se dotakni stopala na desni nogi. Nato iztegni desno roko v znak in se dotakni stopala leve noge. Naredi čim več ponovitev v 1 minuti.



Sedi na stol. 10 kart dvigni levo nogo in nato 10 kart desno nogo.



Stresaj roke in noge 1 minuto.

Drži ravnotežje na eni nogi 1 minuto.



1 minuto poskakuj na levi nogi.




1 minuto poskakuj na desni nogi.



10 krat poskoči kot žaba.



Odroči roke. Kroži z njimi naprej in nazaj. Vztrajaj 1 minuto.







## PIKAPOLONICA 2023




### KRIŽEC – KROŽEC

#### Kaj potrebuješ?

Polje, razdeljeno na kvadratke, kot prikazuje sličica spodaj.

Predmete različnih barv z oznako x in krožec.

**Navodila za igro:** Razdelite se v 2 koloni, v vsaki naj bo enako število tekmovalcev. Na znak prva dva iz kolone pritečeta do polja, odložita svoj predmet (ali x ali krožec) in tečeta nazaj do kolone, nadaljuje naslednji. Igra poteka, dokler ena ekipa ne usvoji treh krožcev ali treh x v vrsti.





PIKAPOLONICA 2023

