

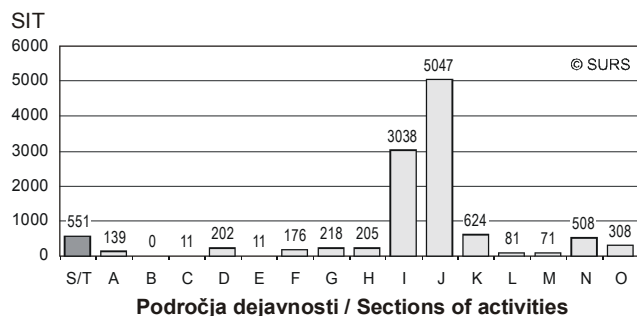


PLAČE IN POKOJNINE, SLOVENIJA, SEPTEMBER 2003
WAGES AND PENSIONS, SLOVENIA, SEPTEMBER 2003

- Povprečna mesečna bruto plača za september 2003 je znašala 253 770 SIT. Glede na predhodni mesec se je nominalno zvečala za 0,9, realno pa za 0,6 %. Povprečna mesečna neto plača je znašala 159 456 SIT.
- Največ zaostalih izplačil so imeli septembra 2003 v dejavnosti pomožne prometne dejavnosti, turistične organizacije (v povprečju 7 674 SIT).
- Septembra 2003 so imeli največjo mesečno rast plač v občini Kobilje (za 24,8 %), največji padec pa v občini Rogaška Slatina (za 11,3 %).
- Septembra 2003 je povprečna bruto pokojnina znašala 105 071 SIT. Njena nominalna mesečna rast je znašala 1,7 %, realna pa 1,4 %.
- In September 2003 average monthly gross earnings amounted to SIT 253,770, which is nominally by 0.9% and really by 0.6% more than in the previous month. Average monthly net earnings for September 2003 amounted to SIT 159,456.
- In September 2003 the greatest overdue payments were paid out in supporting transport; travel agencies (on average SIT 7,674).
- In September 2003 average monthly gross earnings increased most in municipality Kobilje (by 24.8%), while the greatest decrease was registered in municipality Rogaška Slatina (by 11.3%).
- In September 2003 the average gross pension was SIT 105,071. In comparison with August 2003 it increased nominally by 1.7% and really by 1.4%.

Slika 1: Zaostala izplačila po področjih dejavnosti, Slovenija, september 2003

Chart 1: Overdue payments by sections of activities, Slovenia, September 2003



S/T Skupaj	Total
A Kmetijstvo, lov, gozdarstvo	Agriculture, hunting and forestry
B Ribištvo	Fishing
C Rudarstvo	Mining and quarrying
D Predelovalne dejavnosti	Manufacturing
E Oskrba z elektriko, plinom, vodo	Electricity, gas and water supply
F Gradbeništvo	Construction
G Trgovina; popravila mot. vozil	Wholesale, retail; certain repair
H Gostinstvo	Hotels and restaurants
I Promet, skladiščenje, zveze	Transport, storage and communication
J Finančno posredništvo	Financial intermediation
K Nepremičnine, najem, posl. stor.	Real estate, renting & business activities
L Javna uprava, obramba, soc. zav.	Public administ. & Defence; comp. soc. sec.
M Izobraževanje	Education
N Zdravstvo, socialno varstvo	Health and social work
O Dr. javne, skupne in osebne stor.	Other social and personal services

Povprečna mesečna plača v Sloveniji, september 2003

Average monthly earnings in Slovenia, September 2003

	SIT	Indeksi / Indices		
		IX 03 VIII 03	IX 03 IX 02	
Povprečna plača zaposlene osebe				Average earnings per person in paid employment
na mesec:				per month:
bruto	253 770	100,9	107,4	gross
neto	159 456	101,0	107,5	net
na uro:				per hour:
bruto	1 459	98,6	105,2	gross
neto	917	98,8	105,3	net
Realna plača				Real earnings
na mesec:				per month:
bruto		100,6	102,3	gross
neto		100,7	102,4	net
na uro:				per hour:
bruto		98,3	100,2	gross
neto		98,5	100,3	net

1. POVPREČNE MESEČNE PLAČE V PODJETJIH, DRUŽBAH IN ORGANIZACIJAH, SLOVENIJA, SEPTEMBER 2003
AVERAGE MONTHLY EARNINGS IN ENTERPRISES, COMPANIES AND ORGANISATIONS, SLOVENIA, SEPTEMBER 2003

1.1 Povprečne mesečne bruto plače po sektorjih dejavnosti, Slovenija, september 2003
Average monthly gross earnings by sectors of activities, Slovenia, September 2003

Sektorji dejavnosti	SIT			Indeksi/Indices			Sectors of activities
	VIII 03	IX 03	Ø I-IX 03	IX 03 VIII 03	IX 03 IX 02	Ø I-IX 03 Ø I-IX 02	
Skupaj	251482	253770	248107	100,9	107,4	107,9	Total
Kmetijske dejavnosti	202681	207781	203302	102,5	105,5	106,2	Agriculture
Nekmetijske dejavnosti (razen storitvenih dejavnosti)	214154	217550	210255	101,6	108,4	108,0	Industry
Storitvene dejavnosti	280087	281355	277155	100,5	106,6	107,4	Services

1.2 Povprečne mesečne neto plače po sektorjih dejavnosti, Slovenija, september 2003
Average monthly net earnings by sectors of activities, Slovenia, September 2003

Sektorji dejavnosti	SIT			Indeksi/Indices			Sectors of activities
	VIII 03	IX 03	Ø I-IX 03	IX 03 VIII 03	IX 03 IX 02	Ø I-IX 03 Ø I-IX 02	
Skupaj	157856	159456	156139	101,0	107,5	107,9	Total
Kmetijske dejavnosti	132576	136015	133027	102,6	106,0	106,5	Agriculture
Nekmetijske dejavnosti (razen storitvenih dejavnosti)	137562	139864	135495	101,7	108,3	107,9	Industry
Storitvene dejavnosti	173384	174350	171956	100,6	106,7	107,5	Services

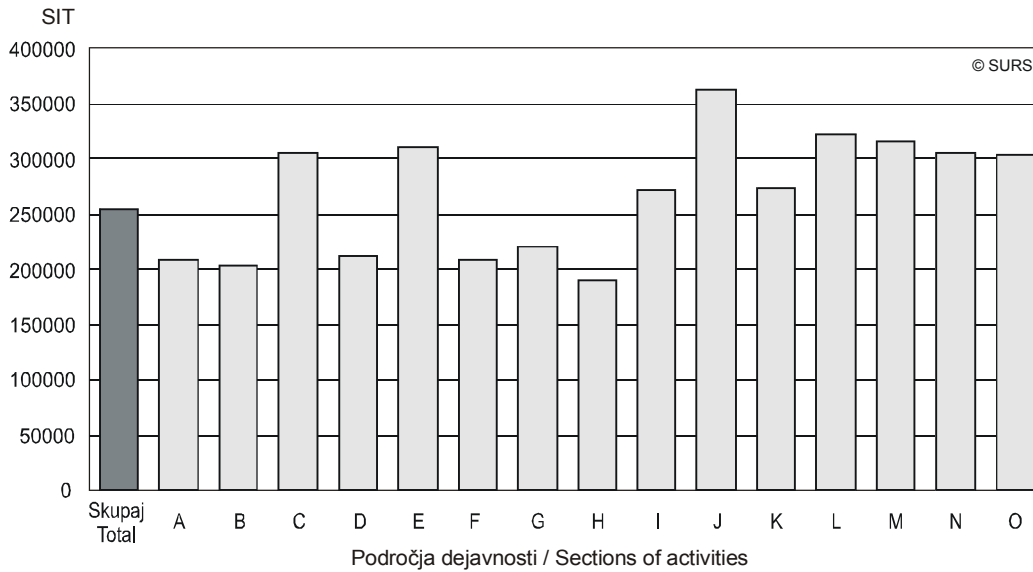
1.3 Povprečne mesečne bruto plače po dejavnosti, Slovenija, september 2003
Average monthly gross earnings by activities, Slovenia, September 2003

Dejavnosti	SIT			Indeksi/Indices			Activities
	VIII 03	IX 03	Ø I-IX 03	IX 03 VIII 03	IX 03 IX 02	Ø I-IX 03 Ø I-IX 02	
Skupaj	251482	253770	248107	100,9	107,4	107,9	Total
A Kmetijstvo, lov, gozdarstvo	202721	207889	203476	102,5	105,4	106,1	A Agriculture, hunting and forestry
01 Kmetijstvo, lov, storitve	196578	199884	196977	101,7	102,9	106,0	01 Agriculture, hunting and services
02 Gozdarstvo, storitve	217838	228441	219084	104,9	111,7	106,1	02 Forestry, logging and services
B Ribišstvo	200901	202652	195723	100,9	109,3	108,6	B Fishing
05 Ribišstvo	200901	202652	195723	100,9	109,3	108,6	05 Fishing, hatcheries and services
C Rudarstvo	296712	304411	294759	102,6	109,1	110,1	C Mining and quarrying
CA Pri. energetskih surovin	308338	315410	305665	102,3	108,9	110,4	CA Mining & quarrying of energy materials
10 Pri. črnega, rjavega premoga, lignita, šote	309366	316359	306279	102,3	109,2	110,6	10 Mining of coal & lignite; extrac. of peat
11 Pri. nafte, zemeljskega plina, stor.	Z	Z	Z	Z	Z	Z	11 Extraction of petroleum & gas & services
12 Pri. uranovih in torijevih rud	Z	Z	Z	Z	Z	Z	12 Mining of uranium and thorium ores
CB Pri. rud in kamnin razen energetskih	245013	255805	244525	104,4	111,3	109,0	CB Mining & quarrying, not energy materials
13 Pri. rud	Z	Z	Z	Z	Z	Z	13 Mining of metal ores
14 Pri. dr. rudnin in kamnin	243729	254760	243404	104,5	111,5	109,0	14 Other mining and quarrying
D Predelovalne dejavnosti	209493	212218	205697	101,3	108,0	107,8	D Manufacturing
DA Pro. hrane, pijač, tobacnih izd.	222107	227812	221291	102,6	105,8	105,5	DA Mfr. of food; beverages and tobacco
15 Pro. hrane, pijač, krmil	220797	226530	220203	102,6	105,9	105,7	15 Mfr. of food products and beverages
16 Pro. tobacnih izd.	Z	Z	Z	Z	Z	Z	16 Manufacture of tobacco products
DB Pro. tekstilij; tekstilnih, krznenih izd.	154792	154294	148572	99,7	108,2	106,8	DB Mfr. of textiles and textile products
17 Pro. tekstilij	167217	168768	162467	100,9	107,5	108,3	17 Manufacture of textiles
18 Pro. oblačil; strojenje, dodelava krzna	140791	138157	133593	98,1	108,1	104,2	18 Mfr. of wearing apparel; dress. of fur
DC Pro. usnja, usnjenih izd.	156004	165736	155470	106,2	110,5	104,8	DC Mfr. of leather and leather products
19 Pro. usnja, usnjenih izd.	156004	165736	155470	106,2	110,5	104,8	19 Leather tanning; mfr. of luggage, etc.
DD Obdelava in predelava lesa	170340	174592	166761	102,5	107,8	106,2	DD Manufacture of wood and wood products
20 Obdelava in predelava lesa	170340	174592	166761	102,5	107,8	106,2	20 Mfr. of wood and wood, cork, etc. goods
DE Pro. vlaknin, papirja; založništvo, tiskar.	251055	249473	245127	99,4	106,6	106,8	DE Mfr. of paper; publishing and printing
21 Pro. vlaknin, papirja ter izd. iz njih	224793	219964	218118	97,9	105,4	107,6	21 Mfr. of pulp, paper and paper products
22 Založništvo, tiskarstvo	272023	272989	266170	100,4	107,9	106,4	22 Publishing, printing and recorded media

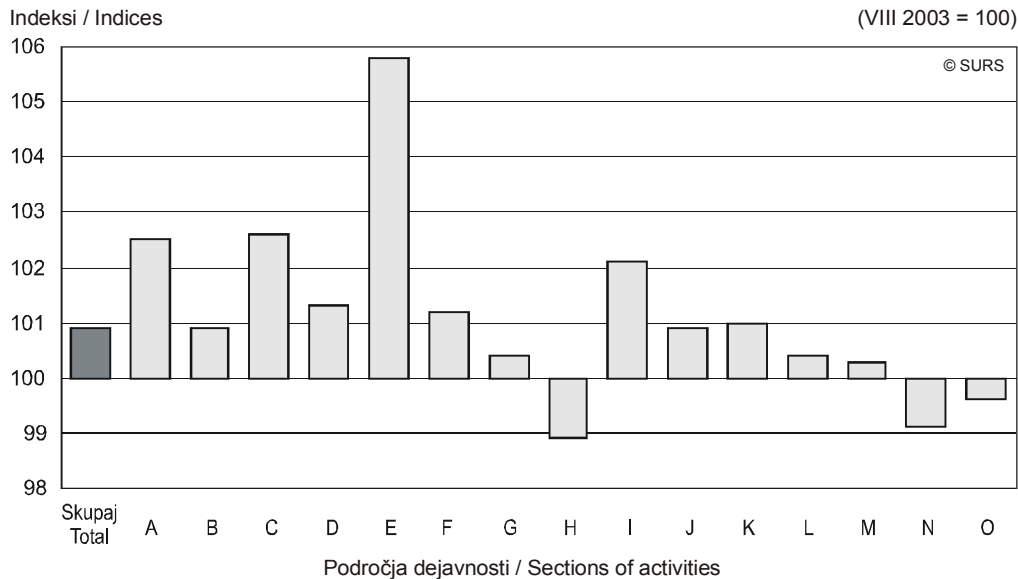
1.3 Povprečne mesečne bruto plače po dejavnosti, Slovenija, september 2003 (nadaljevanje)
Average monthly gross earnings by activities, Slovenia, September 2003 (continued)

Dejavnosti	SIT			Indeksi/Indices			Activities
	VIII 03	IX 03	∅ I-IX 03	IX 03 VIII 03	IX 03 IX 02	∅ I-IX 03 ∅ I-IX 02	
DF Pro. koks, naftnih deriv., jedrskega goriva	261934	263696	239753	100,7	118,6	112,9	DF Mfr. of coke, petroleum prods.&nuc. fuel
23 Pro. koks, naftnih deriv., jedrskega goriva	261934	263696	239753	100,7	118,6	112,9	23 Mfr. of coke, petroleum prods.&nuc. fuel
DG Pro. kemikalij, kemičnih izd., umetnih vl.	347967	329827	325000	94,8	111,4	109,6	DG Mfr. of chemicals, prod.&man-made fibres
24 Pro. kemikalij, kemičnih izd., umetnih vl.	347967	329827	325000	94,8	111,4	109,6	24 Mfr. of chemicals & chemical products
DH Pro. izd. iz gume in plastičnih mas	202972	207912	202309	102,4	109,1	105,7	DH Mfr. of rubber and plastic products
25 Pro. izd. iz gume in plastičnih mas	202972	207912	202309	102,4	109,1	105,7	25 Mfr. of rubber and plastic products
DI Pro. dr. nekovinskih mineralnih izd.	203931	199381	199524	97,8	104,3	106,4	DI Mfr. of other non-metal.mineral products
26 Pro. dr. nekovinskih mineralnih izd.	203931	199381	199524	97,8	104,3	106,4	26 Mfr. of other non-metal.mineral products
DJ Pro. kovin in kovinskih izd.	207968	210903	206229	101,4	104,5	107,6	DJ Mfr. of basic metals & fabricated products
27 Pro. kovin	222375	222010	220187	99,8	99,5	107,1	27 Manufacture of basic metals
28 Pro. kovinskih izd.brez strojev, naprav	202699	206830	201045	102,0	106,9	107,9	28 Mfr. of fabricated metal, not machines
DK Pro. strojev in naprav	209384	217002	206784	103,6	110,3	109,3	DK Mfr. of machinery and equipment nec.
29 Pro. strojev in naprav	209384	217002	206784	103,6	110,3	109,3	29 Mfr. of machinery and equipment nec.
DL Pro. električne, optične opreme	209798	218402	210580	104,1	107,6	107,6	DL Mfr. of electrical and optical equipment
30 Pro. pisarniških strojev, računalnikov	266092	271514	266269	102,0	105,8	109,9	30 Mfr. of office machinery and computers
31 Pro. el. strojev, aparatov	201371	212790	204425	105,7	107,5	106,3	31 Mfr. of electric. machinery etc. nec.
32 Pro. RTV, komunikacijskih aparatov,opreme	225121	230797	223180	102,5	108,9	110,0	32 Mfr. of radio, tv and equipment
33 Pro. medicin., finomehan., optičnih instr.	206893	212888	205523	102,9	107,3	107,9	33 Mfr. of medical & precision instruments
DM Pro. vozil in plovil	215885	220765	215565	102,3	106,0	106,1	DM Manufacture of transport equipment
34 Pro. mot. vozil, prikolic, polprikolic	217186	222163	217953	102,3	104,7	105,4	34 Mfr. of motor vehicles, trailers, etc.
35 Pro. dr. vozil, plovil	212749	217315	209775	102,1	109,0	107,7	35 Mfr. of other transport equipment
DN Pro. pohištva, dr. pred. dej., reciklaža	174846	179706	172977	102,8	109,2	107,3	DN Manufacturing nec.
36 Pro. pohištva, dr. predelovalne dej.	169686	174849	168255	103,0	109,0	106,8	36 Mfr. of furniture; manufacturing nec.
37 Reciklaža	246233	245916	240599	99,9	108,2	110,7	37 Recycling
E Oskrba z elektriko, plinom, vodo	292829	309817	287828	105,8	114,6	109,4	E Electricity, gas and water supply
40 Oskrba z el., plinom, paro, toplo vodo	309381	332133	303898	107,4	117,3	110,3	40 Electricity, gas, steam and hot water
41 Zbiranje,čiščenje,distribucija vode	250828	254101	246805	101,3	107,8	107,6	41 Collection, purification etc. of water
F Gradbeništvo	205729	208299	201011	101,2	108,5	108,8	F Construction
45 Gradbeništvo	205729	208299	201011	101,2	108,5	108,8	45 Construction
G Trgovina; popravila mot. vozil	219792	220696	216822	100,4	106,8	107,2	G Wholesale, retail; certain repair
50 Poprav., trg. z mot. vozili, gorivi	251565	251438	250972	99,9	105,3	108,7	50 Sale, repair etc. motors; fuel
51 Posredništvo, trg. na debelo, brez vozil	255527	256541	251242	100,4	109,2	108,6	51 Wholesale, commission, not motors
52 Trg. na drobno brez mot. vozil; poprav. izd.	190735	191531	187276	100,4	105,8	105,9	52 Retail trade, not motors; repairs
H Gostinstvo	192358	190212	185764	98,9	106,4	106,4	H Hotels and restaurants
55 Gostinstvo	192358	190212	185764	98,9	106,4	106,4	55 Hotels and restaurants
I Promet, skladiščenje, zveze	265245	270784	263044	102,1	109,9	108,7	I Transport, storage and communication
60 Kopenski promet, cevovodni transport	231495	233434	226486	100,8	106,9	106,1	60 Land transport; pipelines transport
61 Vodni promet	351356	349229	347726	99,4	111,8	112,0	61 Water transport
62 Zračni promet	539841	548068	536582	101,5	111,2	115,9	62 Air transport
63 Pomožne prometne dej., turistične org.	253310	260583	249305	102,9	110,0	106,3	63 Supporting transport; travel agencies
64 Pošta in telekomunikacije	298511	305129	301488	102,2	111,7	112,8	64 Post and telecommunications
J Finančno posredništvo	358724	361932	355714	100,9	107,2	110,0	J Financial intermediation
65 Fin. posred. brez zavarovalništva, skladow	358537	367144	359527	102,4	108,2	109,0	65 Financial intermed.,not insur.,pens.fund.
66 Zavarovalništvo brez socialnega, skladi	368966	360245	357041	97,6	99,8	106,4	66 Insurance, pension, not comp. soc. sec.
67 Pomožne dej. v fin. posred.	309769	306137	299848	98,8	117,1	119,7	67 Activities aux. to financial intermed.
K Nepremičnine, najem, poslovne stor.	269913	272535	266998	101,0	107,0	108,1	K Real estate,renting& business activities
70 Poslovanje z nepremičninami	242876	250303	243880	103,1	106,0	106,6	70 Real estate activities
71 Dajanje strojev, opreme v najem	213983	223218	219568	104,3	114,0	114,3	71 Renting equipment without operator
72 Obdelava podatkov, s tem povezane dej.	368579	373246	371846	101,3	104,0	104,9	72 Computer and related activities
73 Raziskovanje in razvoj	396192	393610	384484	99,3	106,7	106,1	73 Research and development
74 Druge poslovne dej.	236141	238931	233191	101,2	108,0	109,3	74 Other business activities
L Javna uprava, obramba, socialno zavarov.	320871	322141	321453	100,4	106,1	107,9	L Public administ.& defence; comp.soc.sec.
75 Javna uprava, obramba, socialno zavarov.	320871	322141	321453	100,4	106,1	107,9	75 Public administ.& defence; comp.soc.sec.
M Izobraževanje	313529	314415	306942	100,3	107,5	107,5	M Education
80 Izobraževanje	313529	314415	306942	100,3	107,5	107,5	80 Education
N Zdravstvo, socialno varstvo	308451	305774	306634	99,1	103,0	104,7	N Health and social work
85 Zdravstvo, socialno varstvo	308451	305774	306634	99,1	103,0	104,7	85 Health and social work
O Dr.javne, skupne in osebne stor.	305368	304174	301225	99,6	103,5	104,9	O Other social and personal services
90 Stor. javne higiene	215079	214329	211853	99,7	106,7	107,8	90 Refuse disposal, sanitation, etc.
91 Dej. združenj, organizacij	427647	425610	425968	99,5	104,1	107,7	91 Membership organisations nec.
92 Rekreatijske, kulturne, športne dej.	341617	339134	335718	99,3	102,8	104,4	92 Recreational, cultural& sport.activities
93 Dr. storitvene dej.	160541	165213	160327	102,9	105,4	103,9	93 Other service activities

Slika 2: Povprečne mesečne bruto plače po področjih dejavnosti, Slovenija, september 2003
Chart 2: Average monthly gross earnings by sections of activities, Slovenia, September 2003



Slika 3: Indeksi povprečnih mesečnih bruto plač po področjih dejavnosti, Slovenija, september 2003
Chart 3: Indices of average monthly gross earnings by sections of activities, Slovenia, September 2003



Skupaj	Total
A Kmetijstvo, lov, gozdarstvo	Agriculture, Hunting and Forestry
B Ribišтво	Fishing
C Rudarstvo	Mining and Quarrying
D Predelovalne dejavnosti	Manufacturing
E Oskrba z elektriko, plinom, vodo	Electricity, Gas and Water Supply
F Gradbeništvo	Construction
G Trgovina; popravila motornih vozil	Wholesale, Retail; Certain Repair
H Gostinstvo	Hotels and Restaurants
I Promet, skladiščenje, zveze	Transport, Storage and Communication
J Finančno posredništvo	Financial Intermediation
K Nepremičnine, najem, poslovne storitve	Real Estate, Renting & Business Activities
L Javna uprava, obramba, socialno zavarovanje	Public Administr. & Defence; Comp. Soc. Sec.
M Izobraževanje	Education
N Zdravstvo, socialno varstvo	Health and Social Work
O Druge javne, skupne in osebne storitve	Other Social and Personal Services

1.4 Povprečne mesečne neto plače po dejavnosti, Slovenija, september 2003
Average monthly net earnings by activities, Slovenia, September 2003

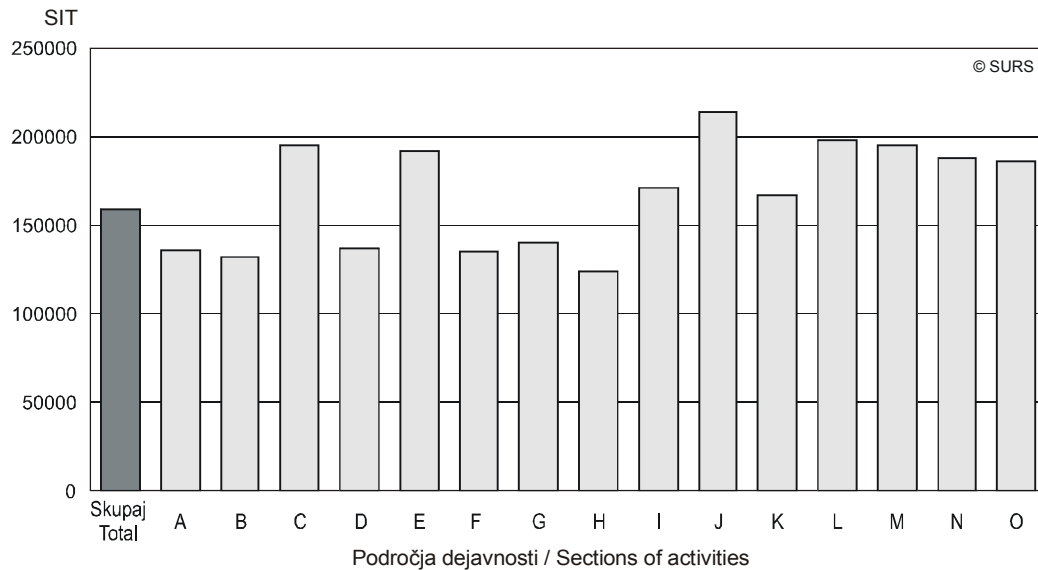
Dejavnosti	SIT			Indeksi/Indices			Activities
	VIII 03	IX 03	∅ I-IX 03	IX 03 VIII 03	IX 03 IX 02	∅ I-IX 03 ∅ I-IX 02	
Skupaj	157856	159456	156139	101,0	107,5	107,9	Total
A Kmetijstvo, lov, gozdarstvo	132645	136100	133168	102,6	106,0	106,4	A Agriculture, hunting and forestry
01 Kmetijstvo, lov, storitve	129119	131030	129385	101,5	103,5	106,5	01 Agriculture, hunting and services
02 Gozdarstvo, storitve	141321	149117	142252	105,5	112,2	105,9	02 Forestry, logging and services
B Ribištvo	129518	131985	126898	101,9	109,0	107,8	B Fishing
05 Ribištvo	129518	131985	126898	101,9	109,0	107,8	05 Fishing, hatcheries and services
C Rudarstvo	190742	195197	189745	102,3	108,6	109,6	C Mining and quarrying
CA Pri. energetskih surovin	198641	202745	197165	102,1	108,5	109,9	CA Mining & quarrying of energy materials
10 Pri. črnega, rjavega premoga, lignita, šote	199254	203309	197547	102,0	108,8	110,1	10 Mining of coal & lignite; extrac. Of peat
11 Pri. nafte, zemeljskega plina, stor.	Z	Z	Z	Z	Z	Z	11 Extraction of petroleum & gas & services
12 Pri. uranovih in torijevih rud	Z	Z	Z	Z	Z	Z	12 Mining of uranium and thorium ores
CB Pri. rud in kamnin razen energetskih	155620	161844	155567	104,0	110,3	108,5	CB Mining & quarrying, not energy materials
13 Pri. rud	Z	Z	Z	Z	Z	Z	13 Mining of metal ores
14 Pri. dr. rudnin in kamnin	154907	161253	154930	104,1	110,4	108,4	14 Other mining and quarrying
D Predelovalne dejavnosti	134716	136687	132716	101,5	108,0	107,8	D Manufacturing
DA Pro. hrane, pijač, tobaka in izd.	141859	145178	141341	102,3	106,1	105,9	DA Mfr. Of food; beverages and tobacco
15 Pro. hrane, pijač, krmil	141210	144496	140791	102,3	106,1	106,1	15 Mfr. Of food products and beverages
16 Pro. tobaka in izd.	Z	Z	Z	Z	Z	Z	16 Manufacture of tobacco products
DB Pro. tekstilij; tekstilnih, krznenih izd.	104256	103626	99984	99,4	108,3	107,2	DB Mfr. Of textiles and textile products
17 Pro. tekstilij	111623	112170	108172	100,5	107,7	109,0	17 Manufacture of textiles
18 Pro. oblačil; strojenje, dodelava krzna	95954	94102	91158	98,1	108,1	104,4	18 Mfr. Of wearing apparel; dress. Of fur
DC Pro. usnja, usnjenih izd.	104023	110037	103821	105,8	109,8	105,1	DC Mfr. Of leather and leather products
19 Pro. usnja, usnjenih izd.	104023	110037	103821	105,8	109,8	105,1	19 Leather tanning; mrf. Of luggage, etc.
DD Obdelava in predelava lesa	113506	116571	111165	102,7	109,2	107,5	DD Manufacture of wood and wood products
20 Obdelava in predelava lesa	113506	116571	111165	102,7	109,2	107,5	20 Mfr. Of wood and wood, cork, etc. goods
DE Pro. vlaknin, papirja; založništvo, tiskar.	155547	155445	152694	99,9	106,9	106,9	DE Mfr. Of paper; publishing and printing
21 Pro. vlaknin, papirja ter izd. Iz njih	141976	140832	139153	99,2	105,9	107,4	21 Mfr. Of pulp, paper and paper products
22 Založništvo, tiskarstvo	166381	167092	163244	100,4	108,0	106,6	22 Publishing, printing and recorded media
DF Pro. koksa, naftnih deriv., jedrskega goriva	160034	165423	153964	103,4	115,2	111,3	DF Mfr. Of coke, petroleum prods.&nuc. Fuel
23 Pro. koksa, naftnih deriv., jedrskega goriva	160034	165423	153964	103,4	115,2	111,3	23 Mfr. Of coke, petroleum prods.&nuc. Fuel
DG Pro. kemikalij, kemičnih izd., umetnih vl.	204798	196878	194233	96,1	110,4	109,0	DG Mfr. Of chemicals, prod.&man-made fibres
24 Pro. kemikalij, kemičnih izd., umetnih vl.	204798	196878	194233	96,1	110,4	109,0	24 Mfr. Of chemicals & chemical products
DH Pro. izd. iz gume in plastičnih mas	132188	135510	131857	102,5	109,1	106,1	DH Mfr. Of rubber and plastic products
25 Pro. izd. iz gume in plastičnih mas	132188	135510	131857	102,5	109,1	106,1	25 Mfr. Of rubber and plastic products
DI Pro. dr. nekovinskih mineralnih izd.	132022	129340	129489	98,0	104,4	106,3	DI Mfr. Of other non-metal mineral products
26 Pro. dr. nekovinskih mineralnih izd.	132022	129340	129489	98,0	104,4	106,3	26 Mfr. Of other non-metal mineral products
DJ Pro. kovin in kovinskih izd.	135423	137308	134580	101,4	105,0	107,6	DJ Mfr. Of basic metals & fabricated products
27 Pro. kovin	144312	144354	143205	100,0	101,0	107,4	27 Manufacture of basic metals
28 Pro. kovinskih izd. brez strojev, naprav	132172	134724	131377	101,9	106,8	107,9	28 Mfr. Of fabricated metal, not machines
DK Pro. strojev in naprav	136304	140931	134915	103,4	109,9	109,1	DK Mfr. Of machinery and equipment nec.
29 Pro. strojev in naprav	136304	140931	134915	103,4	109,9	109,1	29 Mfr. Of machinery and equipment nec.
DL Pro. električne, optične opreme	134718	140300	135407	104,1	108,1	107,6	DL Mfr. Of electrical and optical equipment
30 Pro. pisarniških strojev, računalnikov	165293	170883	165242	103,4	107,8	109,9	30 Mfr. Of office machinery and computers
31 Pro. el. strojev, aparatov	130565	137665	132355	105,4	108,1	106,6	31 Mfr. Of electric. Machinery etc. nec.
32 Pro. RTV, komunikacijskih aparatov, opreme	141638	145506	141042	102,7	109,6	109,9	32 Mfr. Of radio, tv and equipment
33 Pro. medicin., finomehan., optičnih instr.	133580	137706	133218	103,1	107,3	107,7	33 Mfr. Of medical & precision instruments

1.4 Povprečne mesečne neto plače po dejavnosti, Slovenija, september 2003 (nadaljevanje)
Average monthly net earnings by activities, Slovenia, September 2003 (continued)

Dejavnosti	SIT			Indeksi/Indices			Activities
	VIII 03	IX 03	∅ I-IX 03	IX 03 VIII 03	IX 03 IX 02	∅ I-IX 03 ∅ I-IX 02	
DM Pro. vozil in plovil	140494	143854	140541	102,4	106,3	106,5	DM Manufacture of transport equipment
34 Pro. mot. vozil, prikolic, polprikolic	140577	144126	141431	102,5	105,1	105,9	34 Mfr. of motor vehicles, trailers, etc.
35 Pro. dr. vozil, plovil	140296	143184	138385	102,1	109,2	108,0	35 Mfr. of other transport equipment
DN Pro. pohištva, dr. pred. dej., reciklaža	115036	117882	113844	102,5	108,2	107,1	DN Manufacturing nec.
36 Pro. pohištva, dr. predelovalne dej.	112090	115034	111099	102,6	107,9	106,7	36 Mfr. of furniture; manufacturing nec.
37 Reciklaža	155789	156708	153149	100,6	107,7	109,7	37 Recycling
E Oskrba z elektriko, plinom, vodo	182274	191617	179929	105,1	113,5	109,3	E Electricity, gas and water supply
40 Oskrba z el., plinom, paro, toplo vodo	190974	203502	188606	106,6	115,8	110,1	40 Electricity, gas, steam and hot water
41 Zbiranje, čiščenje, distribucija vode	160198	161942	157778	101,1	107,8	107,7	41 Collection, purification etc. of water
F Gradbeništvo	133111	134902	130405	101,3	108,5	108,6	F Construction
45 Gradbeništvo	133111	134902	130405	101,3	108,5	108,6	45 Construction
G Trgovina; popravila mot. vozil	139720	140179	137690	100,3	106,9	107,3	G Wholesale, retail; certain repair
50 Poprav., trg. z mot. vozili, gorivi	157238	157093	156158	99,9	106,1	108,8	50 Sale, repair etc. motors; fuel
51 Posredništvo, trg. na debelo, brez vozil	157669	158215	154902	100,3	109,0	108,6	51 Wholesale, commission, not motors
52 Trg. na drobno brez mot. vozil; poprav. izd.	124771	125174	122591	100,3	105,9	106,1	52 Retail trade, not motors; repairs
H Gostinstvo	124968	123707	121145	99,0	106,4	106,5	H Hotels and restaurants
55 Gostinstvo	124968	123707	121145	99,0	106,4	106,5	55 Hotels and restaurants
I Promet, skladiščenje, zveze	167537	171010	166381	102,1	109,8	108,7	I Transport, storage and communication
60 Kopenski promet, cevovodni transport	149391	150966	146663	101,1	107,3	106,4	60 Land transport; pipelines transport
61 Vodni promet	202150	206364	201230	102,1	113,2	110,8	61 Water transport
62 Zračni promet	301319	305453	300241	101,4	110,6	114,3	62 Air transport
63 Pomožne prometne dej., turistične org.	161721	165636	159153	102,4	109,8	106,6	63 Supporting transport; travel agencies
64 Pošta in telekomunikacije	185551	190156	187730	102,5	111,5	112,4	64 Post and telecommunications
J Finančno posredništvo	212295	214347	211352	101,0	107,2	109,8	J Financial intermediation
65 Fin. posred. brez zavarovalništva, sklador	213293	218141	214293	102,3	108,2	109,0	65 Financial intermed.,not insur.,pens.fund.
66 Zavarovalništvo brez socialnega, skladi	215667	211555	210563	98,1	100,6	106,9	66 Insurance, pension, not comp. soc. sec.
67 Pomožne dej. v fin. posred.	183110	181527	177604	99,1	113,6	114,8	67 Activities aux. to financial intermed.
K Nepremičnine, najem, poslovne stor.	164745	166555	163338	101,1	107,3	107,9	K Real estate,renting& business activities
70 Poslovanje z nepremičninami	151751	155431	151731	102,4	106,2	107,0	70 Real estate activities
71 Dajanje strojev, opreme v najem	137014	140726	139637	102,7	112,4	113,1	71 Renting equipment without operator
72 Obdelava podatkov, s tem povezane dej.	217850	220176	220485	101,1	105,2	105,0	72 Computer and related activities
73 Raziskovanje in razvoj	232868	233279	227602	100,2	107,3	106,3	73 Research and development
74 Druge poslovne dej.	146431	148274	144803	101,3	108,0	108,9	74 Other business activities
L Javna uprava, obramba, socialno zavarov.	197289	198168	198212	100,4	106,1	108,2	L Public administ.& defence; comp.soc.sec.
75 Javna uprava, obramba, socialno zavarov.	197289	198168	198212	100,4	106,1	108,2	75 Public administ.& defence; comp.soc.sec.
M Izobraževanje	193860	194790	190689	100,5	107,6	107,6	M Education
80 Izobraževanje	193860	194790	190689	100,5	107,6	107,6	80 Education
N Zdravstvo, socialno varstvo	189142	188107	188436	99,5	103,3	105,1	N Health and social work
85 Zdravstvo, socialno varstvo	189142	188107	188436	99,5	103,3	105,1	85 Health and social work
O Dr.javne, skupne in osebne stor.	185835	185681	183846	99,9	104,1	105,5	O Other social and personal services
90 Stor. javne higiene	139907	139388	137620	99,6	107,1	107,7	90 Refuse disposal, sanitation, etc.
91 Dej. združenj, organizacij	247131	245239	245880	99,2	104,8	108,6	91 Membership organisations nec.
92 Rekreatijske, kulturne, športne dej.	205203	204665	202691	99,7	103,3	105,0	92 Recreational, cultural& sport.activities
93 Dr. storitvene dej.	106785	109746	106108	102,8	106,4	104,4	93 Other service activities

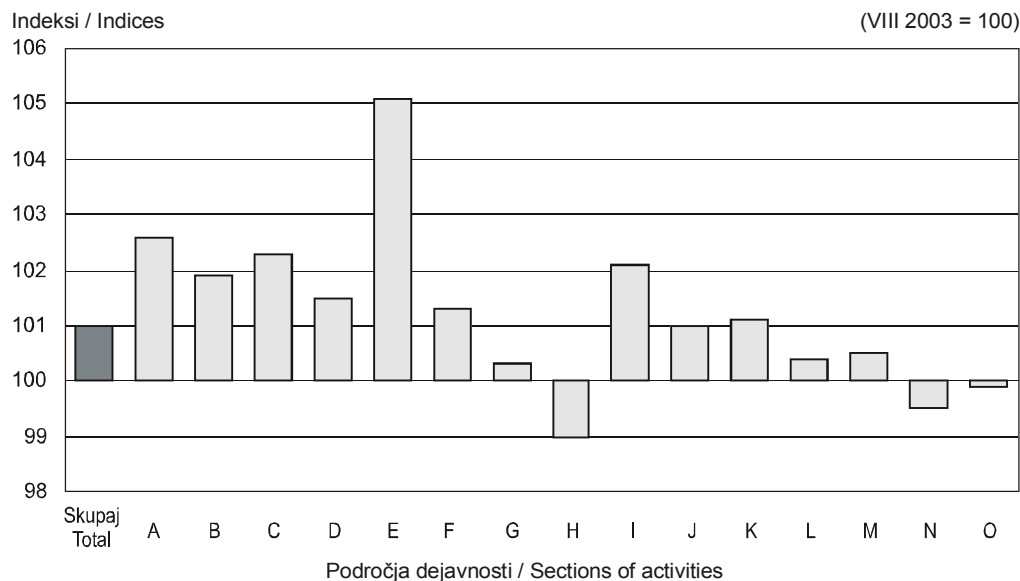
Slika 4: Povprečne mesečne neto plače po področjih dejavnosti, Slovenija, september 2003

Chart 4: Average monthly net earnings by sections of activities, Slovenia, September 2003



Slika 5: Indeksi povprečnih mesečnih neto plač po področjih dejavnosti, Slovenija, september 2003

Chart 5: Indices of average monthly net earnings by sections of activities, Slovenia, September 2003



Skupaj	Total
A Kmetijstvo, lov, gozdarstvo	Agriculture, Hunting and Forestry
B Ribišтво	Fishing
C Rudarstvo	Mining and Quarrying
D Predelovalne dejavnosti	Manufacturing
E Oskrba z elektriko, plinom, vodo	Electricity, Gas and Water Supply
F Gradbeništvo	Construction
G Trgovina; popravila motornih vozil	Wholesale, Retail; Certain Repair
H Gostinstvo	Hotels and Restaurants
I Promet, skladiščenje, zveze	Transport, Storage and Communication
J Finančno posredništvo	Financial Intermediation
K Nepremičnine, najem, poslovne storitve	Real Estate, Renting & Business Activities
L Javna uprava, obramba, socialno zavarovanje	Public Administ. & Defence; Comp. Soc. Sec.
M Izobraževanje	Education
N Zdravstvo, socialno varstvo	Health and Social Work
O Druge javne, skupne in osebne storitve	Other Social and Personal Services

1.5 Struktura povprečnih mesečnih bruto plač, Slovenija, september 2003
 Structure of average monthly gross earnings, Slovenia, September 2003

Dejavnosti	SIT				Delež (%) (plača = 100 %) Share (%) (earnings = 100%)			Activities
	plače earnings	plače brez zaostalih izplačil earnings with- out overdue payme- nts	za- ostala izpla- čila overdue payme- nts	nad- ure over- time work	plače brez zaostalih izplačil earnings with- out overdue payme- nts	za- ostala izpla- čila overdue payme- nts	nad- ure over- time work	
Skupaj	253770	253218	551	4293	99,8	0,2	1,7	Total
A Kmetijstvo, lov, gozdarstvo	207889	207750	139	1216	99,9	0,1	0,6	A Agriculture, hunting and forestry
01 Kmetijstvo, lov, storitve	199884	199691	193	1502	99,9	0,1	0,8	01 Agriculture, hunting and services
02 Gozdarstvo, storitve	228441	228441	-	481	100,0	-	0,2	02 Forestry, logging and services
B Ribišтво	202652	202652	-	600	100,0	-	0,3	B Fishing
05 Ribišтво	202652	202652	-	600	100,0	-	0,3	05 Fishing, hatcheries and services
C Rudarstvo	304411	304400	11	6097	100,0	-	2,0	C Mining and quarrying
CA Pri. energetskih surovin	315410	315410	-	6232	100,0	-	2,0	CA Mining & quarrying of energy materials
10 Pri. črnega, rjavega premoga, lignita, šote	316359	316359	-	6293	100,0	-	2,0	10 Mining of coal & lignite; extrac. of peat
11 Pri. nafte, zemeljskega plina, stor.	Z	Z	Z	Z	Z	Z	Z	11 Extraction of petroleum & gas & services
12 Pri. uranovih in torijevih rud	Z	Z	Z	Z	Z	Z	Z	12 Mining of uranium and thorium ores
CB Pri. rud in kamnin razen energetskih	255805	255744	61	5498	100,0	-	2,1	CB Mining & quarrying, not energy materials
13 Pri. rud	Z	Z	Z	Z	Z	Z	Z	13 Mining of metal ores
14 Pri. dr. rudnin in kamnin	254760	254698	62	5489	100,0	-	2,2	14 Other mining and quarrying
D Predelovalne dejavnosti	212218	212015	202	4760	99,9	0,1	2,2	D Manufacturing
DA Pro. hrane, pijač, tobacnih izd.	227812	227565	246	2937	99,9	0,1	1,3	DA Mfr. of food; beverages and tobacco
15 Pro. hrane, pijač, krmil	226530	226279	252	2874	99,9	0,1	1,3	15 Mfr. of food products and beverages
16 Pro. tobacnih izd.	Z	Z	Z	Z	Z	Z	Z	16 Manufacture of tobacco products
DB Pro. tekstilij; tekstilnih, krznenih izd.	154294	154167	127	2429	99,9	0,1	1,6	DB Mfr. of textiles and textile products
17 Pro. tekstilij	168768	168527	241	4348	99,9	0,1	2,6	17 Manufacture of textiles
18 Pro. oblačil; strojenje, dodelava krzna	138157	138157	-	290	100,0	-	0,2	18 Mfr. of wearing apparel; dress. of fur
DC Pro. usnja, usnjenih izd.	165736	164978	758	1621	99,5	0,5	1,0	DC Mfr. of leather and leather products
19 Pro. usnja, usnjenih izd.	165736	164978	758	1621	99,5	0,5	1,0	19 Leather tanning; mfr. of luggage, etc.
DD Obdelava in predelava lesa	174592	174592	-	2840	100,0	-	1,6	DD Manufacture of wood and wood products
20 Obdelava in predelava lesa	174592	174592	-	2840	100,0	-	1,6	20 Mfr. of wood and wood, cork, etc. goods
DE Pro. vlaknin, papirja; založništvo, tiskar.	249473	249465	8	4565	100,0	-	1,8	DE Mfr. of paper; publishing and printing
21 Pro. vlaknin, papirja ter izd. iz njih	219964	219964	1	3648	100,0	-	1,7	21 Mfr. of pulp, paper and paper products
22 Založništvo, tiskarstvo	272989	272975	14	5296	100,0	-	1,9	22 Publishing, printing and recorded media
DF Pro. koksa, naftnih deriv., jedrskega goriva	263696	263696	-	609	100,0	-	0,2	DF Mfr. of coke, petroleum prods.&nuc. fuel
23 Pro. koksa, naftnih deriv., jedrskega goriva	263696	263696	-	609	100,0	-	0,2	23 Mfr. of coke, petroleum prods.&nuc. fuel
DG Pro. kemikalij, kemičnih izd., umetnih vl.	329827	329823	3	5653	100,0	-	1,7	DG Mfr. of chemicals, prod.&man-made fibres
24 Pro. kemikalij, kemičnih izd., umetnih vl.	329827	329823	3	5653	100,0	-	1,7	24 Mfr. of chemicals & chemical products
DH Pro. izd. iz gume in plastičnih mas	207912	207866	46	5238	100,0	-	2,5	DH Mfr. of rubber and plastic products
25 Pro. izd. iz gume in plastičnih mas	207912	207866	46	5238	100,0	-	2,5	25 Mfr. of rubber and plastic products
DI Pro. dr. nekovinskih mineralnih izd.	199381	199221	160	3770	99,9	0,1	1,9	DI Mfr. of other non-metal.mineral products
26 Pro. dr. nekovinskih mineralnih izd.	199381	199221	160	3770	99,9	0,1	1,9	26 Mfr. of other non-metal.mineral products
DJ Pro. kovin in kovinskih izd.	210903	210685	218	4836	99,9	0,1	2,3	DJ Mfr. of basic metals & fabricated products
27 Pro. kovin	222010	221232	778	5796	99,6	0,4	2,6	27 Manufacture of basic metals
28 Pro. kovinskih izd.brez strojev, naprav	206830	206817	13	4484	100,0	-	2,2	28 Mfr. of fabricated metal, not machines
DK Pro. strojev in naprav	217002	216983	19	9006	100,0	-	4,2	DK Mfr. of machinery and equipment nec.
29 Pro. strojev in naprav	217002	216983	19	9006	100,0	-	4,2	29 Mfr. of machinery and equipment nec.
DL Pro. električne, optične opreme	218402	217658	745	5967	99,7	0,3	2,7	DL Mfr. of electrical and optical equipment
30 Pro. pisarniških strojev, računalnikov	271514	271496	18	1335	100,0	-	0,5	30 Mfr. of office machinery and computers
31 Pro. el. strojev, aparatov	212790	211309	1481	5643	99,3	0,7	2,7	31 Mfr. of electric. machinery etc. nec.
32 Pro. RTV, komunikacijskih aparatov,opreme	230797	230761	35	6183	100,0	-	2,7	32 Mfr. of radio, tv and equipment
33 Pro. medicin., finomehan., optičnih instr.	212888	212888	-	6880	100,0	-	3,2	33 Mfr. of medical & precision instruments

1.5 Struktura povprečnih mesečnih bruto plač, Slovenija, september 2003 (nadaljevanje)
Structure of average monthly gross earnings, Slovenia, September 2003 (continued)

Dejavnosti	SIT				Delež (%) (plača = 100 %) Share (%) (earnings = 100%)			Activities
	plače earnings	plače brez zaostalih izplačil earnings without overdue payments	zaostala izplačila overdue payments	nad-ure over-time work	plače brez zaostalih izplačil earnings without overdue payments	zaostala izplačila overdue payments	nad-ure over-time work	
DM Pro. vozil in plovil	220765	220762	3	5193	100,0	-	2,4	DM Manufacture of transport equipment
34 Pro. mot. vozil, prikolic, polprikolic	222163	222163	-	5347	100,0	-	2,4	34 Mfr. of motor vehicles, trailers, etc.
35 Pro. dr. vozil, plovil	217315	217304	11	4814	100,0	-	2,2	35 Mfr. of other transport equipment
DN Pro. pohištva, dr. pred. dej., reciklaža	179706	179706	-	3187	100,0	-	1,8	DN Manufacturing nec.
36 Pro. pohištva, dr. predelovalne dej.	174849	174849	-	3230	100,0	-	1,8	36 Mfr. of furniture; manufacturing nec.
37 Reciklaža	245916	245916	-	2599	100,0	-	1,1	37 Recycling
E Oskrba z elektriko, plinom, vodo	309817	309806	11	6335	100,0	-	2,0	E Electricity, gas and water supply
40 Oskrba z el., plinom, paro, toplo vodo	332133	332133	-	7234	100,0	-	2,2	40 Electricity, gas, steam and hot water
41 Zbiranje,čiščenje,distribucija vode	254101	254061	40	4090	100,0	-	1,6	41 Collection, purification etc. of water
F Gradbeništvo	208299	208123	176	6616	99,9	0,1	3,2	F Construction
45 Gradbeništvo	208299	208123	176	6616	99,9	0,1	3,2	45 Construction
G Trgovina; popravila mot. vozil	220696	220478	218	2490	99,9	0,1	1,1	G Wholesale, retail; certain repair
50 Poprav., trg. z mot. vozili, gorivi	251438	251401	37	1584	100,0	-	0,6	50 Sale, repair etc. motors; fuel
51 Posredništvo, trg. na debelo, brez vozil	256541	256241	300	1451	99,9	0,1	0,6	51 Wholesale, commission, not motors
52 Trg. na drobno brez mot. vozil; poprav. izd.	191531	191322	209	3339	99,9	0,1	1,7	52 Retail trade, not motors; repairs
H Gostinstvo	190212	190006	205	1481	99,9	0,1	0,8	H Hotels and restaurants
55 Gostinstvo	190212	190006	205	1481	99,9	0,1	0,8	55 Hotels and restaurants
I Promet, skladiščenje, zveze	270784	267747	3038	1818	98,9	1,1	0,7	I Transport, storage and communication
60 Kopenski promet, cevovodni transport	233434	233346	88	2682	100,0	-	1,1	60 Land transport; pipelines transport
61 Vodni promet	349229	349229	-	1542	100,0	-	0,4	61 Water transport
62 Zračni promet	548068	548068	-	8007	100,0	-	1,5	62 Air transport
63 Pomožne prometne dej., turistične org.	260583	252909	7674	1170	97,1	2,9	0,4	63 Supporting transport; travel agencies
64 Pošta in telekomunikacije	305129	304640	489	1422	99,8	0,2	0,5	64 Post and telecommunications
J Finančno posredništvo	361932	356885	5047	2940	98,6	1,4	0,8	J Financial intermediation
65 Fin. posred. brez zavarovalništva, skladov	367144	359683	7460	4040	98,0	2,0	1,1	65 Financial intermed.,not insur.,pens.fund.
66 Zavarovalništvo brez socialnega, skladi	360245	360147	97	790	100,0	-	0,2	66 Insurance, pension, not comp. soc. sec.
67 Pomožne dej. v fin. posred.	306137	306137	-	127	100,0	-	-	67 Activities aux. to financial intermed.
K Nepremičnine, najem, poslovne stor.	272535	271911	624	2390	99,8	0,2	0,9	K Real estate,renting& business activities
70 Poslovanje z nepremičninami	250303	250232	71	829	100,0	-	0,3	70 Real estate activities
71 Dajanje strojev, opreme v najem	223218	223218	-	336	100,0	-	0,2	71 Renting equipment without operator
72 Obdelava podatkov, s tem povezane dej.	373246	371453	1793	1643	99,5	0,5	0,4	72 Computer and related activities
73 Raziskovanje in razvoj	393610	393453	156	3224	100,0	-	0,8	73 Research and development
74 Druge poslovne dej.	238931	238395	536	2502	99,8	0,2	1,0	74 Other business activities
L Javna uprava, obramba, socialno zavarov.	322141	322060	81	3414	100,0	-	1,1	L Public administ.& defence; comp.soc.sec.
75 Javna uprava, obramba, socialno zavarov.	322141	322060	81	3414	100,0	-	1,1	75 Public administ.& defence; comp.soc.sec.
M Izobraževanje	314415	314344	71	1697	100,0	-	0,5	M Education
80 Izobraževanje	314415	314344	71	1697	100,0	-	0,5	80 Education
N Zdravstvo, socialno varstvo	305774	305265	508	14052	99,8	0,2	4,6	N Health and social work
85 Zdravstvo, socialno varstvo	305774	305265	508	14052	99,8	0,2	4,6	85 Health and social work
O Dr.javne, skupne in osebne stor.	304174	303866	308	1788	99,9	0,1	0,6	O Other social and personal services
90 Stor. javne higiene	214329	214329	-	3952	100,0	-	1,8	90 Refuse disposal, sanitation, etc.
91 Dej. združenj, organizacij	425610	425183	427	734	99,9	0,1	0,2	91 Membership organisations nec.
92 Rekreatijske, kulturne, športne dej.	339134	338842	292	1115	99,9	0,1	0,3	92 Recreational, cultural& sport.activities
93 Dr. storitvene dej.	165213	164291	922	2756	99,4	0,6	1,7	93 Other service activities

1.6 Povprečna mesečna bruto in neto plača, Slovenija, julij 2003 - september 2003

Average monthly gross and net earnings, Slovenia, July 2003 - September 2003

	Bruto Gross	Neto Net	
Skupaj	252059	158327	Total

1.7 Povprečna mesečna bruto plača in indeks, Slovenija, oktober 2002 - september 2003

Average monthly gross earnings and index, Slovenia, October 2002 - September 2003

	Bruto/Gross (SIT)	Indeks/Indices IX 03 Ø X 02 - IX 03	
Skupaj	248989	101,9	Total

1.8 Indeksi povprečnih mesečnih bruto in neto plač, Slovenija, september 2003

Indices of average monthly gross and net earnings, Slovenia, September 2003

	Bruto/Gross				Neto/Net				
	IX 03 XII 02	IX 03 Ø 02	Ø I-IX 03 XII 02	Ø I-IX 03 Ø 02	IX 03 XII 02	IX 03 Ø 02	Ø I-IX 03 XII 02	Ø I-IX 03 Ø 02	
Skupaj	96,8	107,8	94,6	105,4	97,3	107,8	95,3	105,5	Total

1.9 Indeksi realnih povprečnih mesečnih bruto plač po dejavnostih, Slovenija, september 2003

Indices of real average monthly gross earnings by activities, Slovenia, September 2003

Dejavnosti	Indeksi/Indices			Activities
	IX 03 VIII 03	IX 03 IX 02	Ø I-IX 03 Ø I-IX 02	
Skupaj	100,6	102,3	102,0	Total
A Kmetijstvo, lov, gozdarstvo	102,2	100,4	100,3	A Agriculture, hunting and forestry
B Ribištvo	100,6	104,1	102,6	B Fishing
C Rudarstvo	102,3	103,9	104,1	C Mining and quarrying
CA Pri. energetskih surovin	102,0	103,7	104,3	CA Mining & quarrying of energy materials
CB Pri. rud. in kamnin brez energetskih	104,1	106,0	103,0	CB Mining & quarrying, not energy materials
D Predelovalne dejavnosti	101,0	102,9	101,9	D Manufacturing
DA Pro. hrane, pijač, tobaknih izd.	102,3	100,8	99,7	DA Mfr. of food, beverages and tobacco
DB Pro. tekstilij; tekstilnih, krznenih izd.	99,4	103,0	100,9	DB Mfr. of textiles and textile products
DC Pro. usnja, usnjenih izd.	105,9	105,2	99,1	DC Mfr. of leather and leather products
DD Obdelava in predelava lesa	102,2	102,7	100,4	DD Manufacture of wood and wood products
DE Pro. vlaknin, papirja; založništvo, tiskar.	99,1	101,5	100,9	DE Mfr. of paper; publishing and printing
DF Pro. kokska, naftnih deriv., jedrskega goriva	100,4	113,0	106,7	DF Mfr. of coke, petroleum prods. & nuc. fuel
DG Pro. kemikalij, kemičnih izd., umetnih vl.	94,5	106,1	103,6	DG Mfr. of chemicals, prod. & man-made fibres
DH Pro. izd. iz gume in plastičnih mas	102,1	103,9	99,9	DH Mfr. of rubber and plastic products
DI Pro. dr. nekovinskih mineralnih izd.	97,5	99,3	100,6	DI Mfr. of other non-metal. mineral products
DJ Pro. kovin in kovinskih izd.	101,1	99,5	101,7	DJ Mfr. of basic metals & fabricated products
DK Pro. strojev in naprav	103,3	105,0	103,3	DK Mfr. of machinery and equipment nec.
DL Pro. električne, optične opreme	103,8	102,5	101,7	DL Mfr. of electrical and optical equipment
DM Pro. vozil in plovil	102,0	101,0	100,3	DM Mfr. of transport equipment
DN Pro. pohištva, dr. pred. dej., reciklaža	102,5	104,0	101,4	DN Manufacturing nec.
E Oskrba z elektriko, plinom, vodo	105,5	109,1	103,4	E Electricity, gas and water supply
F Gradbeništvo	100,9	103,3	102,8	F Construction
G Trgovina; popravila mot. vozil	100,1	101,7	101,3	G Wholesale, retail; certain repair
H Gostinstvo	98,6	101,3	100,6	H Hotels and restaurants
I Promet, skladiščenje, zveze	101,8	104,7	102,7	I Transport, storage and communication
J Finančno posredništvo	100,6	102,1	104,0	J Financial intermediation
K Nepremičnine, najem, poslovne stor.	100,7	101,9	102,2	K Real estate, renting & business activities
L Javna uprava, obramba, socialno zavarov.	100,1	101,0	102,0	L Public administ. & defence; comp. soc. sec.
M Izobraževanje	100,0	102,4	101,6	M Education
N Zdravstvo, socialno varstvo¹⁾	98,8	98,1	99,0	N Health and social work¹⁾
O Dr. javne, skupne in osebne stor.	99,3	98,6	99,1	O Other social and personal services

1.10 Povprečne mesečne bruto plače po statističnih regijah, Slovenija, september 2003
Average monthly gross earnings by statistical regions, Slovenia, September 2003

Statistične regije Statistical regions	SIT			Indeksi/Indices		
	VIII 03	IX 03	Ø I-IX 03	$\frac{IX\ 03}{VIII\ 03}$	$\frac{IX\ 03}{IX\ 02}$	$\frac{\text{Ø I-IX 03}}{\text{Ø I-IX 02}}$
Slovenija/Slovenia	251482	253770	248107	100,9	107,4	107,9
01 Pomurska	210960	211548	206191	100,3	106,5	105,8
02 Podravska	232315	236233	229992	101,7	106,1	107,3
03 Koroška	220668	222202	214652	100,7	109,6	108,7
04 Savinjska	228322	229850	225268	100,7	106,5	107,8
05 Zasavska	234599	236927	230545	101,0	108,7	109,5
06 Spodnjeposavska	225803	227329	223260	100,7	109,9	110,3
07 Jugovzhodna Slovenija	231753	235762	229322	101,7	107,8	106,3
08 Osrednjeslovenska	291658	292655	287800	100,3	107,2	108,0
09 Gorenjska	241698	244372	238483	101,1	107,4	107,7
10 Notranjsko-kraška	227807	229946	225012	100,9	106,8	106,7
11 Goriška	243409	248703	241322	102,2	107,9	107,2
12 Obalno-kraška	252410	257033	250145	101,8	108,2	108,0

1.11 Povprečne mesečne neto plače po statističnih regijah, Slovenija, september 2003
Average monthly net earnings by statistical regions, Slovenia, September 2003

Statistične regije Statistical regions	SIT			Indeksi/Indices		
	VIII 03	IX 03	Ø I-IX 03	$\frac{IX\ 03}{VIII\ 03}$	$\frac{IX\ 03}{IX\ 02}$	$\frac{\text{Ø I-IX 03}}{\text{Ø I-IX 02}}$
Slovenija/Slovenia	157856	159456	156139	101,0	107,5	107,9
01 Pomurska	136765	136985	133892	100,2	106,3	105,9
02 Podravska	147788	150238	146700	101,7	106,4	107,3
03 Koroška	142673	143328	138903	100,5	109,2	108,9
04 Savinjska	146127	147209	144547	100,7	106,6	107,7
05 Zasavska	149700	151244	147531	101,0	108,4	109,1
06 Spodnjeposavska	144595	146070	143594	101,0	109,8	110,0
07 Jugovzhodna Slovenija	147895	150493	146665	101,8	107,8	106,6
08 Osrednjeslovenska	178010	179104	176190	100,6	107,4	108,1
09 Gorenjska	153645	155412	151921	101,2	107,6	107,9
10 Notranjsko-kraška	146537	147994	144939	101,0	107,0	106,9
11 Goriška	154580	157863	153474	102,1	108,1	107,4
12 Obalno-kraška	158148	160784	156957	101,7	107,7	107,8

1.12 Povprečne mesečne bruto in neto plače po upravnih enotah, Slovenija, september 2003
 Average monthly gross and net earnings by administrative units, Slovenia, September 2003

Upravne enote Administrative units	Bruto plače/Gross earnings			Neto plače/Net earnings		
	SIT		Indeksi/Indices	SIT		Indeksi/Indices
	IX 03	Ø I-IX 03	$\frac{IX\ 03}{VIII\ 03}$	IX 03	Ø I-IX 03	$\frac{IX\ 03}{VIII\ 03}$
Slovenija / Slovenia	253770	248107	100,9	159456	156139	101,0
Ajdovščina	236624	229985	102,2	153062	148621	102,4
Brežice	224224	218267	100,8	144624	140905	100,8
Celje	252710	247516	101,1	159603	156631	101,1
Cerknica	216117	209159	103,1	139857	135728	102,9
Črnomelj	204715	195110	104,7	134533	128685	104,7
Domžale	237715	231726	100,3	150995	147344	100,7
Dravograd	224224	215129	100,5	144999	138857	101,3
Gornja Radgona	219356	207340	101,5	141237	134430	101,2
Grosuplje	234158	226080	103,7	149650	144891	103,7
Hrastnik	213035	210030	99,9	135998	134512	99,4
Idrija	229636	224312	105,7	148402	145103	104,9
Ilirska Bistrica	220375	213637	100,8	143263	138918	101,0
Izola/Isola	236251	231282	99,7	149431	146463	99,7
Jesenice	240471	237350	99,8	153228	151357	100,0
Kamnik	212877	207590	102,4	137909	134869	101,8
Kočevje	205138	197799	102,4	133481	128813	102,4
Koper/Capodistria	265774	258096	103,4	165053	160913	103,0
Kranj	265240	258846	101,1	166578	162876	101,2
Krško	237557	239416	99,5	151305	152092	100,1
Laško	229746	230487	100,1	147913	148030	100,3
Lenart	222080	216100	103,6	144506	141057	103,3
Lendava/Lendva	214211	206674	100,8	139616	134735	101,3
Litija	206272	197588	101,3	133862	128319	101,3
Ljubljana	307332	302954	100,1	186647	184016	100,4
Ljutomer	206641	201743	102,5	134667	131939	101,9
Logatec	212336	205283	102,9	137983	133878	102,6
Maribor	249754	242910	101,5	157079	153344	101,4
Metlika	194853	190184	99,5	127326	124501	99,7
Mozirje	197813	189162	102,4	129750	124916	101,9
Murska Sobota	209858	206850	99,3	135637	133988	99,1
Nova Gorica	266364	257601	101,2	166563	161564	101,3
Novo mesto	261743	255810	101,3	164460	160932	101,4
Ormož	204299	191168	106,0	132667	125042	105,4
Pesnica	222328	212726	102,9	143933	138236	102,9
Piran/Pirano	260609	257321	98,1	161573	159579	98,4
Postojna	241967	238807	99,9	154713	152726	100,0
Ptuj	211454	209860	101,0	137420	136070	101,3
Radlje ob Dravi	198476	189883	101,7	129723	124744	101,5
Radovljica	224244	216538	101,3	144117	139283	101,3
Ravne na Koroškem	236372	228799	100,4	151059	146984	100,2
Ribnica	214992	208575	102,0	140073	136631	101,8
Ruše	218152	213273	102,0	141109	138145	101,9
Sevnica	208679	196218	103,5	136348	129447	103,4
Sežana	244693	236460	101,7	156116	151443	101,7
Slovenj Gradec	219266	212976	100,4	141900	138024	100,0
Slovenska Bistrica	228121	219718	101,4	146574	142131	101,2
Slovenske Konjice	213077	208218	100,3	137560	135130	100,2
Šentjur pri Celju	218886	213322	101,3	141355	138084	101,4
Škofja Loka	224568	218166	101,8	145550	141862	101,5
Šmarje pri Jelšah	185863	191820	93,6	122115	125619	94,3
Tolmin	212870	206469	102,9	138698	134961	102,5
Trbovlje	255752	248607	100,0	163336	158992	100,5
Trebnje	215030	214216	100,5	139266	139002	100,3
Trzin	201470	196604	102,0	131299	128108	102,1
Velenje	236596	229174	101,8	151512	147099	101,9
Vrhnika	209519	199801	103,2	135847	130069	103,2
Zagorje ob Savi	224137	215847	103,5	143036	138257	103,1
Zalec	209155	203983	101,6	135468	132297	101,5

1.13 Povprečne mesečne bruto in neto plače po občinah, Slovenija, september 2003
Average monthly gross and net earnings by municipalities, Slovenia, September 2003

Občine Municipalities	Bruto plače/Gross earnings			Neto plače/Net earnings		
	SIT		Indeksi/Indices	SIT		Indeksi/Indices
	IX 03	Ø I-IX 03	$\frac{IX\ 03}{VIII\ 03}$	IX 03	Ø I-IX 03	$\frac{IX\ 03}{VIII\ 03}$
Slovenija/Slovenia	253770	248107	100,9	159456	156139	101,0
Ajdovščina	238225	231865	102,2	153844	149476	102,4
Beltinci	199477	196249	99,2	130598	129298	99,2
Benedikt	239458	242498	100,4	153905	155747	100,2
Bistrica ob Sotli	213766	201727	108,3	140630	132517	109,2
Bled	234267	225993	101,1	149576	144210	101,2
Bloke	241772	234091	105,0	156784	152368	104,5
Bohinj	192384	184446	101,6	129153	123113	101,8
Borovnica	233802	221229	100,1	152981	143870	102,5
Bovec	205502	198054	103,1	133355	129170	102,7
Braslovče	212770	203809	104,6	138291	132061	104,9
Brdra	248070	241292	101,5	159382	155401	101,3
Brezovica	219161	211873	101,5	143208	138216	101,7
Brežice	223461	217514	100,8	144208	140492	100,9
Cankova	224073	212785	106,7	145502	139150	103,6
Celje	254725	249571	101,0	160552	157600	101,1
Cerklje na Gorenjskem	353929	349131	100,3	209827	207333	100,2
Cerknica	203925	196928	102,4	132657	128347	102,3
Cerkno	212812	204827	106,4	142346	137313	105,7
Cerkvenjak	254706	252695	100,7	163637	162816	100,6
Črenšovci	188902	176813	112,7	125826	117398	112,7
Črna na Koroškem	254681	240608	107,2	161941	153885	106,5
Črnomelj	206876	196770	104,7	135580	129378	104,7
Destričnik	206660	209318	103,8	131921	134851	103,6
Divača	252766	243890	102,0	162186	156803	102,0
Dobje	235219	214079	101,8	152454	139915	102,0
Dobrepolje	192314	190312	96,3	128837	126566	97,8
Dobrna	218755	213512	98,3	140191	138079	97,5
Dobrova-Polhov Gradec	209764	207490	102,3	135343	134531	101,2
Dobrovnik	265426	269244	100,9	166643	168049	101,3
Dol pri Ljubljani	307488	299503	104,1	182397	178806	103,8
Dolenjske Toplice	237657	235791	96,2	151243	150156	96,8
Domžale	235582	228824	101,6	150489	146874	101,5
Dornava	238298	236609	102,5	155785	154971	102,1
Dravograd	224224	215129	100,5	144999	138857	101,3
Duplek	243144	242185	101,7	155721	155159	101,9
Gorenja vas-Poljane	230211	219136	103,7	149920	143606	103,1
Gorišnica	223789	223328	98,2	147353	146132	99,4
Gornja Radgona	219344	203861	103,0	141055	132447	102,4
Gornji Grad	201804	200947	100,4	132792	131709	100,7
Gornji Petrovci	146922	175025	98,9	100554	116950	98,8
Grad	192812	181701	103,9	128602	122832	101,6
Grosuplje	238554	226314	105,3	152158	145251	104,7
Hajdina	201780	192409	101,4	132955	127162	101,6
Hoče-Slivnica	210466	199884	100,8	136422	130199	100,8
Hodoš	287248	283989	97,4	183469	182536	97,4
Horjul	242778	219939	111,5	156737	143839	109,9
Hrastnik	213035	210030	99,9	135998	134512	99,4
Hrpelje-Kozina	239142	231424	103,1	152808	148636	102,9
Idrija	236115	231891	105,4	150734	148133	104,7
Ig	253425	253546	99,4	168927	162726	104,7
Ilirska Bistrica	220375	213637	100,8	143263	138918	101,0
Ivančna Gorica	238064	236271	102,7	151012	149681	103,3
Izola/Isola	236225	231269	99,7	149417	146456	99,7
Jesenice	239377	235587	100,2	152717	150517	100,3
Jezersko	265905	255724	101,8	160439	155603	101,5
Juršinci	245678	231041	106,3	160516	152150	105,6
Kamnik	215793	210114	102,5	139735	136420	102,0
Kanal	240497	236641	101,4	153774	151509	101,2
Kidričevo	177720	179042	102,4	117231	117358	102,6
Kobarid	208265	204245	102,4	136975	134423	102,2
Kobilje	196259	174386	124,8	128153	114499	121,7
Kočevje	206021	198443	102,5	134018	129213	102,4
Komen	236177	226205	100,2	152292	146183	100,9

1.13 Povprečne mesečne bruto in neto plače po občinah, Slovenija, september 2003 (nadaljevanje)
 Average monthly gross and net earnings by municipalities, Slovenia, September 2003 (continued)

Občine Municipalities	Bruto plače/Gross earnings			Neto plače/Net earnings		
	SIT		Indeksi/Indices	SIT		Indeksi/Indices
	IX 03	Ø I-IX 03	$\frac{IX\ 03}{VIII\ 03}$	IX 03	Ø I-IX 03	$\frac{IX\ 03}{VIII\ 03}$
Komenda	174508	170830	101,5	113907	112252	100,5
Koper/Capodistria	266021	258194	103,4	165197	160969	103,0
Kostel	202013	204102	97,0	129521	130393	97,8
Kozje	163616	171281	89,6	109568	114182	90,6
Kranj	263844	257029	101,3	166219	162280	101,4
Kranjska Gora	250493	249540	96,7	158000	157015	97,7
Križevci	225019	221273	100,2	147044	145044	99,9
Krško	238134	240061	99,4	151613	152442	100,1
Kungota	229917	217862	113,7	151421	143250	114,5
Kuzma	227957	220453	102,1	148943	144236	102,2
Laško	239473	240956	100,2	153409	153845	100,4
Lenart	219690	213416	103,7	143142	139500	103,4
Lendava/Lendva	231606	226640	98,7	149472	146491	99,3
Litija	209797	201871	101,4	135452	130448	101,4
Ljubljana	310241	305930	100,1	188060	185498	100,4
Ljubno	178217	176490	103,1	117743	118590	101,5
Ljutomer	201884	196619	102,9	131681	128612	102,2
Logatec	212336	205283	102,9	137983	133878	102,6
Loška dolina	231207	224499	103,7	148499	144743	103,5
Loški Potok	197360	192630	103,6	130400	127899	103,3
Lovrenc na Pohorju	182260	174730	105,7	120522	116238	105,1
Luče	237258	222083	100,2	152918	144250	100,2
Lukovica	219991	213458	96,4	141617	137323	97,6
Majšperk	143979	137836	106,0	99942	95419	105,6
Maribor	251258	244943	101,5	157835	154413	101,4
Markovci	222337	217521	100,4	142879	140226	100,1
Medvode	244330	240799	101,0	155495	153233	101,1
Mengeš	276665	272436	94,4	171966	168793	96,2
Metlika	194853	188080	100,7	127326	123223	100,8
Mežica	228679	209060	108,7	146587	134521	107,8
Miklavž na Dravskem polju	213184	211496	99,0	138852	136379	100,8
Miren-Kostanjevica	209243	204976	102,0	135847	133357	101,0
Mirna Peč	220316	221321	101,5	141542	142402	101,8
Mislinja	206320	199915	98,9	134464	130972	98,2
Moravče	249517	238272	105,0	163917	156641	104,5
Moravske Toplice	216884	201617	103,6	139219	131843	101,6
Mozirje	254369	237214	105,6	162229	153504	104,3
Murska Sobota	209574	206004	98,8	135312	133243	98,8
Muta	206284	196524	103,9	134484	129662	103,8
Naklo	236114	232041	99,9	150117	147611	100,1
Nazarje	179228	173785	99,8	119068	115643	99,9
Nova Gorica	276285	265473	101,0	171501	165388	101,1
Novo mesto	266673	260870	101,2	167049	163583	101,3
Odranci	255608	241544	100,5	164853	157143	100,3
Oplotnica	216415	216345	100,6	140880	140802	100,6
Ormož	204299	191168	106,0	132667	125042	105,4
Osilnica	161127	154628	101,6	108003	103504	101,6
Pesnica	202914	190950	103,8	131103	124358	102,9
Piran/Pirano	260639	257346	98,1	161588	159592	98,4
Pivka	205762	197921	100,3	133612	128969	100,4
Podčetrtek	201639	201789	97,0	131424	131104	98,0
Podlehnik	245499	242399	98,9	158439	156399	99,1
Podvelka	205658	197228	99,8	133869	128764	100,1
Polzela	168286	168345	98,8	112364	112263	98,8
Postojna	251909	249714	99,8	160508	159063	99,9
Prebold	173282	168835	100,6	112915	110776	100,6
Preddvor	207654	206433	97,5	137181	135365	98,5
Prevalje	224095	214153	96,7	141693	136670	97,1
Ptuj	224496	222929	100,0	144813	143530	100,5
Puonci	241368	231271	101,6	153848	148073	101,5
Rače-Fram	256320	239329	104,3	161700	152300	103,9
Radeče	197801	197376	99,7	129861	129639	99,8
Radenci	220287	217666	98,0	141884	140130	98,4
Radlje ob Dravi	190224	181779	99,4	124706	119669	99,0
Radovljica	224019	216966	101,4	143523	139389	101,3

1.13 Povprečne mesečne bruto in neto plače po občinah, Slovenija, september 2003 (nadaljevanje)
Average monthly gross and net earnings by municipalities, Slovenia, September 2003 (continued)

Občine Municipalities	Bruto plače/Gross earnings			Neto plače/Net earnings		
	SIT		Indeksi/Indices	SIT		Indeksi/Indices
	IX 03	Ø I- IX 03	$\frac{IX\ 03}{VIII\ 03}$	IX 03	Ø I-IX 03	$\frac{IX\ 03}{VIII\ 03}$
Ravne na Koroškem	240270	237147	99,0	154035	152676	98,8
Razkrižje	265208	249584	105,4	168978	161305	104,6
Ribnica	218767	212245	101,7	142444	138927	101,6
Ribnica na Pohorju	187272	188899	104,5	121571	122404	105,0
Rogaška Slatina	167513	180622	88,7	110831	118687	89,9
Rogašovci	219338	223922	102,6	143002	146744	102,3
Rogatec	198491	189188	101,4	130775	125153	101,4
Ruše	219985	218986	101,5	142245	141649	101,1
Selnica ob Dravi	237504	223858	101,3	152009	143556	101,8
Semič	198228	190029	104,8	131391	126562	104,5
Sevnica	208678	196212	103,5	136345	129442	103,4
Sežana	243888	236326	101,6	155194	151013	101,5
Slovenj Gradec	219911	213660	100,5	142271	138396	100,1
Slovenska Bistrica	228445	219806	101,4	146731	142166	101,3
Slovenske Konjice	215075	209304	101,0	138163	135407	100,6
Sodražica	200170	194197	102,6	130009	126967	102,0
Solčava	197858	198358	96,6	130368	130266	97,1
Starše	264037	256609	99,9	167266	163500	99,6
Sveta Ana	305815	296128	103,9	192971	187785	103,3
Sveti Andraž v Slov. goricah	268104	268859	103,2	167444	168715	103,1
Sveti Jurij	218807	215539	98,6	143706	140759	97,9
Šalovci	256018	262113	96,1	164012	167863	96,4
Šempeter-Vrtojba	255550	250532	101,8	161432	158446	101,7
Šenčur	232442	227267	100,8	148624	145617	100,9
Šentilj	226689	218196	100,7	146319	141392	100,7
Šentjernej	211395	199326	106,2	138021	131233	105,4
Šentjur pri Celju	218466	213299	101,2	141069	138029	101,4
Škocjan	229359	226108	99,6	147913	145617	99,8
Škofja Loka	228263	221773	101,3	147269	143592	101,0
Škofljica	223774	215623	103,6	144997	140071	103,5
Šmarje pri Jelšah	240858	236004	101,0	154920	151925	101,1
Šmartno ob Paki	190011	184843	101,8	125073	121996	102,0
Šmartno pri Litiji	195154	184332	101,0	128846	121730	101,1
Šoštanj	247526	246616	96,4	156490	155390	97,7
Štore	224761	218208	102,7	146618	142883	102,5
Tabor	227504	214534	107,2	147332	140073	106,8
Tišina	259226	261430	98,6	163428	165397	98,6
Tolmin	215878	209395	102,8	140576	136789	102,5
Trbovlje	256834	249586	100,0	164002	159590	100,4
Trebnje	215030	214216	100,5	139266	139002	100,3
Trnovska vas	234502	236075	98,0	155150	156581	98,2
Trzin	220584	216173	102,0	139942	136379	102,2
Tržič	201421	196562	102,0	131275	128087	102,1
Turnišče	138930	132423	102,3	97326	91116	103,0
Velenje	236236	228027	102,5	151446	146629	102,4
Velika Polana	157509	151490	99,2	106148	102833	98,1
Velike Lašče	215695	202862	104,5	139719	132302	104,0
Veržej	246228	242414	100,1	158174	157701	99,6
Videm	228957	217691	102,6	147893	140523	103,3
Vipava	225618	216899	102,3	147653	142643	102,2
Vitanje	191457	190403	101,7	127213	126772	101,8
Vodice	234778	224689	100,7	151583	146012	100,7
Vojnik	262932	255870	102,1	166441	162147	102,2
Vransko	222976	212537	100,5	144330	137569	100,7
Vrhnika	207310	197794	103,5	134325	128829	103,3
Vuzenica	212597	201990	106,9	138649	131551	106,7
Zagorje ob Savi	223798	215653	103,5	142792	138116	103,1
Zavrč	234804	223570	103,3	150912	144084	103,7
Zreče	212724	208394	99,6	137703	135417	99,7
Žalec	223337	217262	102,2	143648	139945	102,1
Železniki	219079	215664	101,9	143197	141094	101,7
Žetale	272642	256364	107,1	174818	165750	106,6
Žiri	214160	206095	103,3	139761	134986	103,1
Žirovnica	230617	236529	101,6	148352	151622	101,8
Žužemberk	215220	205493	103,6	140676	135114	103,1

2. INDEKS POVPREČNIH MESEČNIH BRUTO PLAČ ZAPOSLENIH OSEB, KI SO PREJELE PLAČO, SLOVENIJA, SEPTEMBER 2003¹⁾
INDEX OF AVERAGE MONTHLY GROSS EARNINGS OF PERSONS IN PAID EMPLOYMENT WHO RECEIVED EARNINGS, SLOVENIA, SEPTEMBER 2003¹⁾

	Indeks / Index	
	IX 03 VIII 03	
Slovenija	101,1	
Slovenia		

1) Med zaposlene osebe, ki so prejele plačo, štejemo osebe, zaposlene v podjetjih, družbah in organizacijah, osebe, zaposlene v zasebnih podjetjih z enim ali dvema zaposlenima osebama in osebe, zaposlene pri samozaposlenih osebah.
Persons in paid employment include persons in paid employment in enterprises, companies and organisations, persons in paid employment in private enterprises with one or two persons in paid employment and persons in paid employment by self-employed persons.

3. PLAČE NA URO V PODJETJIH, DRUŽBAH IN ORGANIZACIJAH, SLOVENIJA, SEPTEMBER 2003
EARNINGS PER HOUR IN ENTERPRISES, COMPANIES AND ORGANISATIONS, SLOVENIA, SEPTEMBER 2003

3.1 Povprečno število plačanih ur po dejavnostih, Slovenija, september 2003
Average number of hours paid for by activities, Slovenia, September 2003

Dejavnosti	Povprečno število plačanih ur Average number of hours paid for			Indeksi Indices $\frac{IX\ 03}{VIII\ 03}$	Activities
	VIII 03	IX 03	Ø I-IX 03		
Skupaj	170	174	172	102,4	Total
A Kmetijstvo, lov, gozdarstvo	167	172	170	103,0	A Agriculture, hunting and forestry
01 Kmetijstvo, lov, storitve	168	172	171	102,4	01 Agriculture, hunting and services
02 Gozdarstvo, storitve	164	171	168	104,3	02 Forestry, logging and services
B Ribištvo	166	172	171	103,6	B Fishing
05 Ribištvo	166	172	171	103,6	05 Fishing, hatcheries and services
C Rudarstvo	164	170	169	103,7	C Mining and quarrying
CA Pri. energetskih surovin	162	169	168	104,3	CA Mining & quarrying of energy materials
10 Pri. črnega, rjavega premoga, lignita, šote	162	169	168	104,3	10 Mining of coal & lignite; extrac. of peat
11 Pri. nafte, zemeljskega plina, stor.	Z	Z	Z	Z	11 Extraction of petroleum & gas & services
12 Pri. uranovih in torijevih rud	Z	Z	Z	Z	12 Mining of uranium and thorium ores
CB Pri. rud in kamnin razen energetskih	170	177	176	104,1	CB Mining & quarrying, not energy materials
13 Pri. rud	Z	Z	Z	Z	13 Mining of metal ores
14 Pri. dr. rudnin in kamnin	170	177	176	104,1	14 Other mining and quarrying
D Predelovalne dejavnosti	171	175	173	102,3	D Manufacturing
DA Pro. hrane, pijač, tobaknih izd.	171	175	173	102,3	DA Mfr. of food; beverages and tobacco
15 Pro. hrane, pijač, krmil	171	175	173	102,3	15 Mfr. of food products and beverages
16 Pro. tobaknih izd.	Z	Z	Z	Z	16 Manufacture of tobacco products
DB Pro. tekstilij; tekstilnih, krznenih izd.	169	173	170	102,4	DB Mfr. of textiles and textile products
17 Pro. tekstilij	168	176	172	104,8	17 Manufacture of textiles
18 Pro. oblačil; strojenje, dodelava krzna	171	170	169	99,4	18 Mfr. of wearing apparel; dress. of fur
DC Pro. usnja, usnjenih izd.	170	176	174	103,5	DC Mfr. of leather and leather products
19 Pro. usnja, usnjenih izd.	170	176	174	103,5	19 Leather tanning; mfr. of luggage, etc.
DD Obdelava in predelava lesa	168	174	171	103,6	DD Manufacture of wood and wood products
20 Obdelava in predelava lesa	168	174	171	103,6	20 Mfr. of wood and wood, cork, etc. goods
DE Pro. vlaknin, papirja; založništvo, tiskar.	169	174	172	103,0	DE Mfr. of paper; publishing and printing
21 Pro. vlaknin, papirja ter izd. iz njih	170	174	173	102,4	21 Mfr. of pulp, paper and paper products
22 Založništvo, tiskarstvo	168	174	172	103,6	22 Publishing, printing and recorded media
DF Pro. koksa, naftnih deriv., jedrskega goriva	166	167	168	100,6	DF Mfr. of coke, petroleum prods.&nuc. fuel
23 Pro. koksa, naftnih deriv., jedrskega goriva	166	167	168	100,6	23 Mfr. of coke, petroleum prods.&nuc. fuel
DG Pro. kemikalij, kemičnih izd., umetnih vl.	169	175	173	103,6	DG Mfr. of chemicals, prod.&man-made fibres
24 Pro. kemikalij, kemičnih izd., umetnih vl.	169	175	173	103,6	24 Mfr. of chemicals & chemical products
DH Pro. izd. iz gume in plastičnih mas	169	174	172	103,0	DH Mfr. of rubber and plastic products
25 Pro. izd. iz gume in plastičnih mas	169	174	172	103,0	25 Mfr. of rubber and plastic products
DI Pro. dr. nekovinskih mineralnih izd.	171	176	173	102,9	DI Mfr. of other non-metal.mineral products
26 Pro. dr. nekovinskih mineralnih izd.	171	176	173	102,9	26 Mfr. of other non-metal.mineral products
DJ Pro. kovin in kovinskih izd.	174	174	174	100,0	DJ Mfr. of basic metals & fabricated products
27 Pro. kovin	171	175	174	102,3	27 Manufacture of basic metals
28 Pro. kovinskih izd.brez strojev, naprav	174	174	174	100,0	28 Mfr. of fabricated metal, not machines
DK Pro. strojev in naprav	172	177	174	102,9	DK Mfr. of machinery and equipment nec.
29 Pro. strojev in naprav	172	177	174	102,9	29 Mfr. of machinery and equipment nec.

3.1 Povprečno število plačanih ur po dejavnostih, Slovenija, september 2003 (nadaljevanje)
Average number of hours paid for by activities, Slovenia, September 2003 (continued)

Dejavnosti	Povprečno število plačanih ur Average number of hours paid for			Indeksi Indices	Activities
	VIII 03	IX 03	Ø I-IX 03		
DL Pro. električne, optične opreme	168	176	173	104,8	DL Mfr. of electrical and optical equipment
30 Pro. pisarniških strojev, računalnikov	171	174	173	101,8	30 Mfr. of office machinery and computers
31 Pro. el. strojev, aparatov	167	175	172	104,8	31 Mfr. of electric. machinery etc. nec.
32 Pro. RTV, komunikacijskih aparatov, opreme	169	181	175	107,1	32 Mfr. of radio, tv and equipment
33 Pro. medicin., finomehan., optičnih instr.	169	175	173	103,6	33 Mfr. of medical & precision instruments
DM Pro. vozil in plovil	171	175	175	102,3	DM Manufacture of transport equipment
34 Pro. mot. vozil, prikolic, polprikolic	172	175	175	101,7	34 Mfr. of motor vehicles, trailers, etc.
35 Pro. dr. vozil, plovil	171	176	176	102,9	35 Mfr. of other transport equipment
DN Pro. pohištva, dr. pred. dej., reciklaža	173	174	173	100,6	DN Manufacturing nec.
36 Pro. pohištva, dr. predelovalne dej.	173	174	173	100,6	36 Mfr. of furniture; manufacturing nec.
37 Reciklaža	171	175	173	102,3	37 Recycling
E Oskrba z elektriko, plinom, vodo	176	181	179	102,8	E Electricity, gas and water supply
40 Oskrba z el., plinom, paro, toplo vodo	177	183	180	103,4	40 Electricity, gas, steam and hot water
41 Zbiranje, čiščenje, distribucija vode	174	177	175	101,7	41 Collection, purification etc. of water
F Gradbeništvo	174	180	177	103,4	F Construction
45 Gradbeništvo	174	180	177	103,4	45 Construction
G Trgovina; popravila mot. vozil	170	173	171	101,8	G Wholesale, retail; certain repair
50 Poprav., trg. z mot. vozili, gorivi	170	175	173	102,9	50 Sale, repair etc. motors; fuel
51 Posredništvo, trg. na debelo, brez vozil	168	172	170	102,4	51 Wholesale, commission, not motors
52 Trg. na drobno brez mot. vozil; poprav. izd.	171	173	172	101,2	52 Retail trade, not motors; repairs
H Gostinstvo	168	170	169	101,2	H Hotels and restaurants
55 Gostinstvo	168	170	169	101,2	55 Hotels and restaurants
I Promet, skladiščenje, zveze	169	174	172	103,0	I Transport, storage and communication
60 Kopenski promet, cevovodni transport	169	173	172	102,4	60 Land transport; pipelines transport
61 Vodni promet	168	174	170	103,6	61 Water transport
62 Zračni promet	171	175	174	102,3	62 Air transport
63 Pomožne prometne dej., turistične org.	168	174	172	103,6	63 Supporting transport; travel agencies
64 Pošta in telekomunikacije	171	174	172	101,8	64 Post and telecommunications
J Finančno posredništvo	167	173	171	103,6	J Financial intermediation
65 Fin. posred. brez zavarovalništva, skladov	167	174	172	104,2	65 Financial intermed., not insur., pens. fund.
66 Zavarovalništvo brez socialnega, skladi	166	171	169	103,0	66 Insurance, pension, not comp. soc. sec.
67 Pomožne dej. v fin. posred.	166	170	169	102,4	67 Activities aux. to financial intermed.
K Nepremičnine, najem, poslovne stor.	168	172	170	102,4	K Real estate, renting & business activities
70 Poslovanje z nepremičninami	168	172	171	102,4	70 Real estate activities
71 Dajanje strojev, opreme v najem	167	170	171	101,8	71 Renting equipment without operator
72 Obdelava podatkov, s tem povezane dej.	169	174	172	103,0	72 Computer and related activities
73 Raziskovanje in razvoj	165	170	168	103,0	73 Research and development
74 Druge poslovne dej.	168	172	170	102,4	74 Other business activities
L Javna uprava, obramba, socialno zavarov.	169	174	171	103,0	L Public administ. & defence; comp. soc. sec.
75 Javna uprava, obramba, socialno zavarov.	169	174	171	103,0	75 Public administ. & defence; comp. soc. sec.
M Izobraževanje	167	169	168	101,2	M Education
80 Izobraževanje	167	169	168	101,2	80 Education
N Zdravstvo, socialno varstvo	175	177	177	101,1	N Health and social work
85 Zdravstvo, socialno varstvo	175	177	177	101,1	85 Health and social work
O Dr. javne, skupne in osebne stor.	169	172	171	101,8	O Other social and personal services
90 Stor. javne higiene	173	175	175	101,2	90 Refuse disposal, sanitation, etc.
91 Dej. združenj, organizacij	170	172	172	101,2	91 Membership organisations nec.
92 Rekreatijske, kulturne, športne dej.	169	171	170	101,2	92 Recreational, cultural & sport activities
93 Dr. storitvene dej.	166	171	169	103,0	93 Other service activities

3.2 Povprečne bruto plače na uro po dejavnostih, Slovenija, september 2003

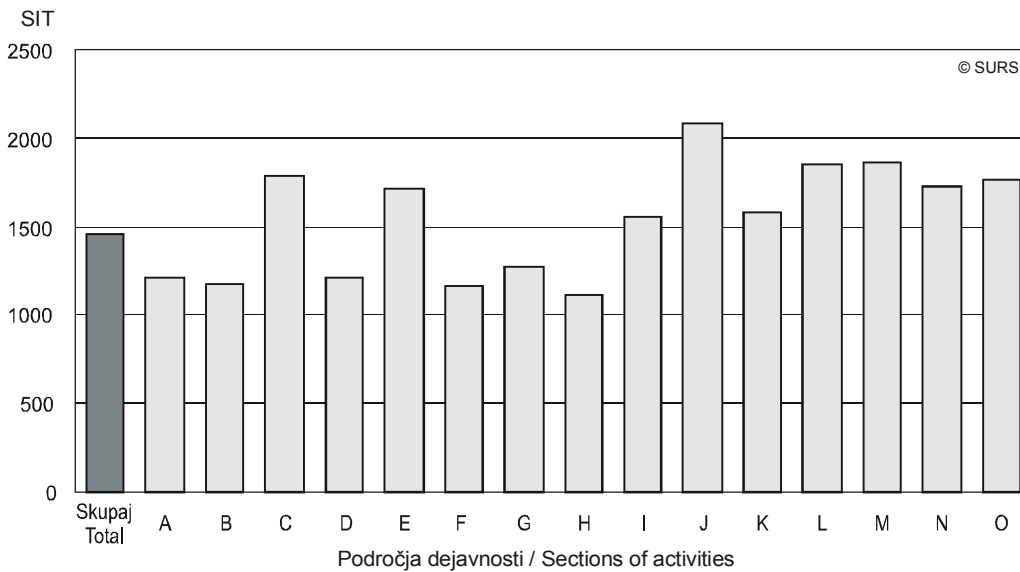
Average gross earnings per hour by activities, Slovenia, September 2003

Dejavnosti	SIT			Indeksi/Indices			Activities
	VIII 03	IX 03	ØI-IX 03	IX 03 VIII 03	IX 03 IX 02	ØI-IX 03 ØI-IX 02	
Skupaj	1479	1459	1441	98,6	105,2	108,3	Total
A Kmetijstvo, lov, gozdarstvo	1217	1211	1196	99,5	103,1	106,5	A Agriculture, hunting and forestry
01 Kmetijstvo, lov, storitve	1173	1164	1153	99,2	101,4	106,2	01 Agriculture, hunting and services
02 Gozdarstvo, storitve	1328	1333	1302	100,4	107,2	107,0	02 Forestry, logging and services
B Ribišтво	1213	1180	1146	97,3	107,0	109,7	B Fishing
05 Ribišтво	1213	1180	1146	97,3	107,0	109,7	05 Fishing, hatcheries and services
C Rudarstvo	1811	1787	1740	98,7	106,6	109,6	C Mining and quarrying
CA Pri. energetskih surovin	1899	1869	1818	98,4	107,0	110,0	CA Mining & quarrying of energy materials
10 Pri. črnega, rjavega premoga, lignita, šote	1907	1877	1824	98,4	107,5	110,3	10 Mining of coal & lignite; extrac. Of peat
11 Pri. nafte, zemeljskega plina, stor.	Z	Z	Z	Z	Z	Z	11 Extraction of petroleum & gas & services
12 Pri. uranovih in torijevih rud	Z	Z	Z	Z	Z	Z	12 Mining of uranium and thorium ores
CB Pri. rud in kamnin razen energetskih	1437	1443	1393	100,4	106,2	107,9	CB Mining & quarrying, not energy materials
13 Pri. rud	Z	Z	Z	Z	Z	Z	13 Mining of metal ores
14 Pri. dr. rudnin in kamnin	1431	1438	1387	100,5	106,4	108,0	14 Other mining and quarrying
D Predelovalne dejavnosti	1228	1213	1190	98,8	105,1	108,2	D Manufacturing
DA Pro. hrane, pijač, tobačnih izd.	1296	1302	1281	100,5	103,5	106,2	DA Mfr. Of food; beverages and tobacco
15 Pro. hrane, pijač, krmil	1288	1295	1274	100,5	103,5	106,3	15 Mfr. Of food products and beverages
16 Pro. tobačnih izd.	Z	Z	Z	Z	Z	Z	16 Manufacture of tobacco products
DB Pro. tekstilij; tekstilnih, krznenih izd.	914	892	872	97,6	104,6	107,8	DB Mfr. Of textiles and textile products
17 Pro. tekstilij	994	961	945	96,7	102,9	108,1	17 Manufacture of textiles
18 Pro. oblačil; strojenje, dodelava krzna	825	814	791	98,7	105,7	106,3	18 Mfr. Of wearing apparel; dress. Of fur
DC Pro. usnja, usnjenih izd.	920	940	894	102,2	107,3	105,7	DC Mfr. Of leather and leather products
19 Pro. usnja, usnjenih izd.	920	940	894	102,2	107,3	105,7	19 Leather tanning; mrf. Of luggage, etc.
DD Obdelava in predelava lesa	1012	1003	975	99,1	105,0	106,9	DD Manufacture of wood and wood products
20 Obdelava in predelava lesa	1012	1003	975	99,1	105,0	106,9	20 Mfr. Of wood and wood, cork, etc. goods
DE Pro. vlaknin, papirja; založništvo, tiskar.	1487	1433	1423	96,4	103,4	107,2	DE Mfr. Of paper; publishing and printing
21 Pro. vlaknin, papirja ter izd. iz njih	1325	1263	1261	95,3	101,9	107,0	21 Mfr. Of pulp, paper and paper products
22 Založništvo, tiskarstvo	1618	1569	1551	97,0	105,0	107,6	22 Publishing, printing and recorded media
DF Pro. koksa, naftnih deriv., jedrskega goriva	1577	1577	1427	100,0	119,0	116,0	DF Mfr. Of coke, petroleum prods.&nuc. Fuel
23 Pro. koksa, naftnih deriv., jedrskega goriva	1577	1577	1427	100,0	119,0	116,0	23 Mfr. Of coke, petroleum prods.&nuc. Fuel
DG Pro. kemikalij, kemičnih izd., umetnih vl.	2055	1884	1876	91,7	107,4	109,6	DG Mfr. Of chemicals, prod.&man-made fibres
24 Pro. kemikalij, kemičnih izd., umetnih vl.	2055	1884	1876	91,7	107,4	109,6	24 Mfr. Of chemicals & chemical products
DH Pro. izd. iz gume in plastičnih mas	1204	1195	1176	99,3	106,3	105,9	DH Mfr. Of rubber and plastic products
25 Pro. izd. iz gume in plastičnih mas	1204	1195	1176	99,3	106,3	105,9	25 Mfr. Of rubber and plastic products
DI Pro. dr. nekovinskih mineralnih izd.	1191	1134	1151	95,2	101,9	106,9	DI Mfr. Of other non-metal.mineral products
26 Pro. dr. nekovinskih mineralnih izd.	1191	1134	1151	95,2	101,9	106,9	26 Mfr. Of other non-metal.mineral products
DJ Pro. kovin in kovinskih izd.	1198	1209	1187	100,9	102,5	107,6	DJ Mfr. Of basic metals & fabricated roducts
27 Pro. kovin	1301	1270	1262	97,6	98,2	107,5	27 Manufacture of basic metals
28 Pro. kovinskih izd.brez strojev, naprav	1162	1187	1158	102,2	104,5	107,7	28 Mfr. Of fabricated metal, not machines
DK Pro. strojev in naprav	1215	1223	1186	100,7	107,2	108,7	DK Mfr. Of machinery and equipment nec.
29 Pro. strojev in naprav	1215	1223	1186	100,7	107,2	108,7	29 Mfr. Of machinery and equipment nec.
DL Pro. električne, optične opreme	1249	1239	1219	99,2	104,0	108,2	DL Mfr. Of electrical and optical equipment
30 Pro. pisarniških strojev, računalnikov	1559	1559	1542	100,0	103,5	109,5	30 Mfr. Of office machinery and computers
31 Pro. el. strojev, aparatov	1209	1217	1190	100,7	103,8	106,8	31 Mfr. Of electric. Machinery etc. nec.
32 Pro. RTV, komunikacijskih aparatov,opreme	1329	1276	1275	96,0	102,4	110,5	32 Mfr. Of radio, tv and equipment
33 Pro. medicin., finomehan., optičnih instr.	1222	1213	1189	99,3	106,2	108,6	33 Mfr. Of medical & precision instruments

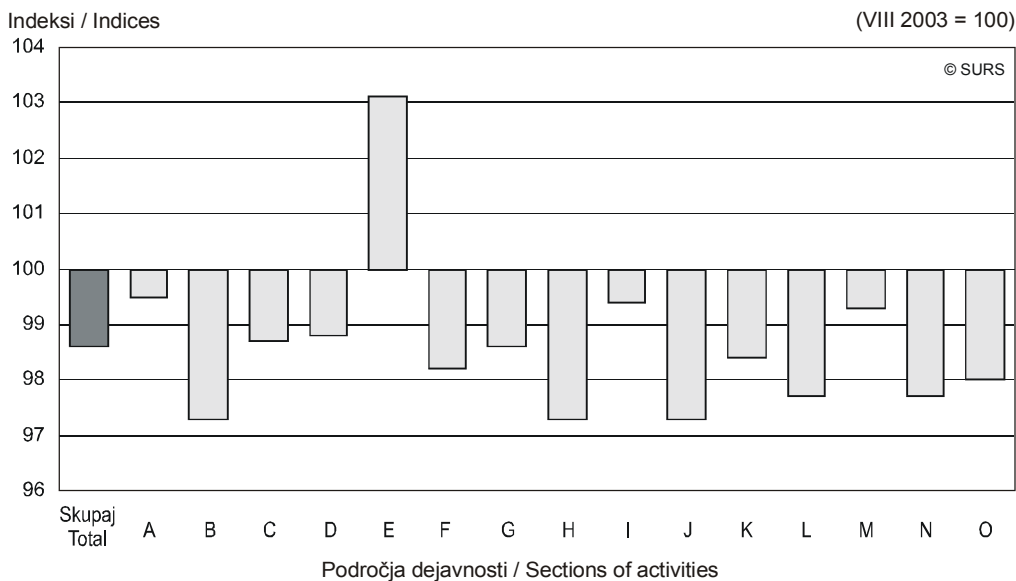
3.2 Povprečne bruto plače na uro po dejavnostih, Slovenija, september 2003 (nadaljevanje)
Average gross earnings per hour by activities, Slovenia, September 2003 (continued)

Dejavnosti	SIT			Indeksi/Indices			Activities
	VIII 03	IX 03	ØI-IX 03	IX 03 VIII 03	IX 03 IX 02	ØI-IX 03 ØI-IX 02	
DM Pro. vozil in plovil	1259	1260	1233	100,1	104,9	107,3	DM Manufacture of transport equipment
34 Pro. mot. vozil, prikolic, polprikolic	1264	1271	1248	100,6	104,0	106,9	34 Mfr. of motor vehicles, trailers, etc.
35 Pro. dr. vozil, plovil	1247	1234	1195	99,0	107,1	107,9	35 Mfr. of other transport equipment
DN Pro. pohišstva, dr. pred. dej., reciklaža	1012	1030	1000	101,8	107,0	108,2	DN Manufacturing nec.
36 Pro. pohišstva, dr. predelovalne dej.	981	1002	973	102,1	106,6	107,9	36 Mfr. of furniture; manufacturing nec.
37 Reciklaža	1443	1404	1392	97,3	105,9	109,7	37 Recycling
E Oskrba z elektriko, plinom, vodo	1660	1711	1611	103,1	111,6	109,9	E Electricity, gas and water supply
40 Oskrba z el., plinom, paro, toplo vodo	1746	1817	1687	104,1	114,6	111,1	40 Electricity, gas, steam and hot water
41 Zbiranje, čiščenje, distribucija vode	1439	1439	1411	100,0	104,1	107,1	41 Collection, purification etc. of water
F Gradbeništvo	1180	1159	1138	98,2	106,5	108,9	F Construction
45 Gradbeništvo	1180	1159	1138	98,2	106,5	108,9	45 Construction
G Trgovina; popravila mot. vozil	1295	1277	1265	98,6	104,4	107,5	G Wholesale, retail; certain repair
50 Poprav., trg. z mot. vozili, gorivi	1481	1437	1452	97,0	102,1	108,5	50 Sale, repair etc. motors; fuel
51 Posredništvo, trg. na debelo, brez vozil	1523	1489	1474	97,8	106,3	109,1	51 Wholesale, commission, not motors
52 Trg. na drobno brez mot. vozil; poprav. izd.	1117	1109	1091	99,3	103,8	106,1	52 Retail trade, not motors; repairs
H Gostinstvo	1147	1116	1098	97,3	104,7	107,0	H Hotels and restaurants
55 Gostinstvo	1147	1116	1098	97,3	104,7	107,0	55 Hotels and restaurants
I Promet, skladiščenje, zveze	1568	1559	1528	99,4	106,9	109,1	I Transport, storage and communication
60 Kopenski promet, cevovodni transport	1372	1347	1316	98,2	104,5	106,6	60 Land transport; pipelines transport
61 Vodni promet	2095	2008	2043	95,8	107,7	112,1	61 Water transport
62 Zračni promet	3157	3124	3080	99,0	105,9	114,7	62 Air transport
63 Pomožne prometne dej., turistične org.	1506	1496	1450	99,3	105,9	106,7	63 Supporting transport; travel agencies
64 Pošta in telekomunikacije	1750	1758	1751	100,5	109,8	113,5	64 Post and telecommunications
J Finančno posredništvo	2148	2089	2082	97,3	102,8	109,6	J Financial intermediation
65 Fin. posred. brez zavarovalništva, skladow	2142	2106	2093	98,3	103,2	108,6	65 Financial intermed.,not insur.,pens.fund.
66 Zavarovalništvo brez socialnega, skladi	2221	2104	2113	94,7	96,1	105,9	66 Insurance, pension, not comp. soc. sec.
67 Pomožne dej. v fin. posred.	1867	1803	1773	96,6	116,0	119,8	67 Activities aux. to financial intermed.
K Nepremičnine, najem, poslovne stor.	1611	1586	1573	98,4	105,0	109,0	K Real estate,renting& business activities
70 Poslovanje z nepremičninami	1445	1459	1429	101,0	104,1	106,7	70 Real estate activities
71 Dajanje strojev, opreme v najem	1279	1311	1284	102,5	113,8	114,2	71 Renting equipment without operator
72 Obdelava podatkov, s tem povezane dej.	2181	2147	2167	98,4	101,6	104,5	72 Computer and related activities
73 Raziskovanje in razvoj	2402	2311	2294	96,2	104,5	107,2	73 Research and development
74 Druge poslovne dej.	1409	1391	1374	98,7	106,1	110,5	74 Other business activities
L Javna uprava, obramba, socialno zavarov.	1898	1854	1885	97,7	104,8	109,0	L Public administ.& defence; comp.soc.sec.
75 Javna uprava, obramba, socialno zavarov.	1898	1854	1885	97,7	104,8	109,0	75 Public administ.& defence; comp.soc.sec.
M Izobraževanje	1880	1866	1829	99,3	106,8	107,8	M Education
80 Izobraževanje	1880	1866	1829	99,3	106,8	107,8	80 Education
N Zdravstvo, socialno varstvo	1764	1724	1736	97,7	101,9	105,2	N Health and social work
85 Zdravstvo, socialno varstvo	1764	1724	1736	97,7	101,9	105,2	85 Health and social work
O Dr.javne, skupne in osebne stor.	1803	1767	1760	98,0	101,8	105,7	O Other social and personal services
90 Stor. javne higiene	1243	1225	1214	98,6	103,6	108,4	90 Refuse disposal, sanitation, etc.
91 Dej. združenj, organizacij	2522	2476	2483	98,2	103,8	108,3	91 Membership organisations nec.
92 Rekreatijske, kulturne, športne dej.	2025	1978	1970	97,7	101,6	105,3	92 Recreational, cultural& sport.activities
93 Dr. storitvene dej.	965	965	948	100,0	102,7	104,3	93 Other service activities

Slika 6: Povprečne bruto plače na uro po področjih dejavnosti, Slovenija, september 2003
Chart 6: Average gross earnings per hour by sections of activities, Slovenia, September 2003



Slika 7: Indeksi povprečnih bruto plač na uro po področjih dejavnosti, Slovenija, september 2003
Chart 7: Indices of average gross earnings per hour by sections of activities, Slovenia, September 2003



Skupaj	Total
A Kmetijstvo, lov, gozdarstvo	Agriculture, Hunting and Forestry
B Ribišstvo	Fishing
C Rudarstvo	Mining and Quarrying
D Predelovalne dejavnosti	Manufacturing
E Oskrba z elektriko, plinom, vodo	Electricity, Gas and Water Supply
F Gradbeništvo	Construction
G Trgovina; popravila motornih vozil	Wholesale, Retail; Certain Repair
H Gostinstvo	Hotels and Restaurants
I Promet, skladiščenje, zveze	Transport, Storage and Communication
J Finančno posredništvo	Financial Intermediation
K Nepremičnine, najem, poslovne storitve	Real Estate, Renting & Business Activities
L Javna uprava, obramba, socialno zavarovanje	Public Administ. & Defence; Comp. Soc. Sec.
M Izobraževanje	Education
N Zdravstvo, socialno varstvo	Health and Social Work
O Druge javne, skupne in osebne storitve	Other Social and Personal Services

3.3 Povprečne neto plače na uro po dejavnostih, Slovenija, september 2003
Average net earnings per hour by activities, Slovenia, September 2003

Dejavnosti	SIT			Indeksi/Indices			Activities
	VIII 03	IX 03	∅ I-IX 03	IX 03 VIII 03	IX 03 IX 02	∅ I-IX 03 ∅ I-IX 02	
Skupaj	928	917	907	98,8	105,3	108,4	Total
A Kmetijstvo, lov, gozdarstvo	796	793	783	99,6	103,7	106,8	A Agriculture, hunting and forestry
01 Kmetijstvo, lov, storitve	770	763	757	99,1	102,0	106,6	01 Agriculture, hunting and services
02 Gozdarstvo, storitve	861	870	845	101,0	107,7	106,8	02 Forestry, logging and services
B Ribištvo	782	769	743	98,3	106,7	108,9	B Fishing
05 Ribištvo	782	769	743	98,3	106,7	108,9	05 Fishing, hatcheries and services
C Rudarstvo	1164	1146	1120	98,5	106,2	109,1	C Mining and quarrying
CA Pri. energetskih surovin	1223	1201	1173	98,2	106,7	109,5	CA Mining & quarrying of energy materials
10 Pri. črnega, rjavega premoga, lignita, šote	1228	1206	1176	98,2	107,1	109,8	10 Mining of coal& lignite; extrac. Of peat
11 Pri. nafte, zemeljskega plina, stor.	Z	Z	Z	Z	Z	Z	11 Extraction of petroleum & gas & services
12 Pri. uranovih in torijevih rud	Z	Z	Z	Z	Z	Z	12 Mining of uranium and thorium ores
CB Pri. rud in kamnin razen energetskih	913	913	886	100,0	105,3	107,4	CB Mining & quarrying, not energy materials
13 Pri. rud	Z	Z	Z	Z	Z	Z	13 Mining of metal ores
14 Pri. dr. rudnin in kamnin	909	910	883	100,1	105,4	107,4	14 Other mining and quarrying
D Predelovalne dejavnosti	790	781	768	98,9	105,1	108,2	D Manufacturing
DA Pro. hrane, pijač, tobačnih izd.	828	830	818	100,2	103,9	106,5	DA Mfr. Of food; beverages and tobacco
15 Pro. hrane, pijač, krmil	824	826	814	100,2	103,8	106,5	15 Mfr. Of food products and beverages
16 Pro. tobačnih izd.	Z	Z	Z	Z	Z	Z	16 Manufacture of tobacco products
DB Pro. tekstilij; tekstilnih, krznenih izd.	615	599	587	97,4	104,5	108,3	DB Mfr. Of textiles and textile products
17 Pro. tekstilij	663	638	629	96,2	102,9	108,8	17 Manufacture of textiles
18 Pro. oblačil; strojenje, dodelava krzna	562	554	540	98,6	105,5	106,7	18 Mfr. Of wearing apparel; dress. Of fur
DC Pro. usnja, usnjenih izd.	614	624	597	101,6	106,7	106,0	DC Mfr. Of leather and leather products
19 Pro. usnja, usnjenih izd.	614	624	597	101,6	106,7	106,0	19 Leather tanning; mfr. Of luggage, etc.
DD Obdelava in predelava lesa	675	670	650	99,3	106,5	108,2	DD Manufacture of wood and wood products
20 Obdelava in predelava lesa	675	670	650	99,3	106,5	108,2	20 Mfr. Of wood and wood, cork, etc. goods
DE Pro. vlaknin, papirja; založništvo, tiskar.	921	893	887	97,0	103,7	107,3	DE Mfr. Of paper; publishing and printing
21 Pro. vlaknin, papirja ter izd. Iz njih	837	809	805	96,7	102,4	106,9	21 Mfr. Of pulp, paper and paper products
22 Založništvo, tiskarstvo	989	960	951	97,1	105,1	107,7	22 Publishing, printing and recorded media
DF Pro. koksa, naftnih deriv., jedrskega goriva	963	990	916	102,8	115,7	114,4	DF Mfr. Of coke, petroleum prods.&nuc. Fuel
23 Pro. koksa, naftnih deriv., jedrskega goriva	963	990	916	102,8	115,7	114,4	23 Mfr. Of coke, petroleum prods.&nuc. Fuel
DG Pro. kemikalij, kemičnih izd., umetnih vl.	1209	1124	1121	93,0	106,4	108,9	DG Mfr. Of chemicals, prod.&man-made ibres
24 Pro. kemikalij, kemičnih izd., umetnih vl.	1209	1124	1121	93,0	106,4	108,9	24 Mfr. Of chemicals & chemical products
DH Pro. izd. iz gume in plastičnih mas	784	779	766	99,4	106,3	106,2	DH Mfr. Of rubber and plastic products
25 Pro. izd. iz gume in plastičnih mas	784	779	766	99,4	106,3	106,2	25 Mfr. Of rubber and plastic products
DI Pro. dr. nekovinskih mineralnih izd.	771	736	747	95,5	102,1	106,9	DI Mfr. Of other non-metal.mineral products
26 Pro. dr. nekovinskih mineralnih izd.	771	736	747	95,5	102,1	106,9	26 Mfr. Of other non-metal.mineral products
DJ Pro. kovin in kovinskih izd.	780	787	774	100,9	102,9	107,5	DJ Mfr. Of basic metals & fabricated roducts
27 Pro. kovin	844	826	821	97,9	99,8	107,9	27 Manufacture of basic metals
28 Pro. kovinskih izd.brez strojev, naprav	758	773	757	102,0	104,5	107,7	28 Mfr. Of fabricated metal, not machines
DK Pro. strojev in naprav	791	794	774	100,4	106,7	108,6	DK Mfr. Of machinery and equipment nec.
29 Pro. strojev in naprav	791	794	774	100,4	106,7	108,6	29 Mfr. Of machinery and equipment nec.
DL Pro. električne, optične opreme	802	796	784	99,3	104,5	108,3	DL Mfr. Of electrical and optical equipment
30 Pro. pisarniških strojev, računalnikov	968	981	957	101,3	105,5	109,4	30 Mfr. Of office machinery and computers
31 Pro. el. strojev, aparatov	784	788	771	100,5	104,4	107,2	31 Mfr. Of electric. Machinery etc. nec.
32 Pro. RTV, komunikacijskih aparatov,opreme	836	805	806	96,3	103,1	110,4	32 Mfr. Of radio, tv and equipment
33 Pro. medicin., finomehan., optičnih instr.	789	785	770	99,5	106,2	108,3	33 Mfr. Of medical & precision instruments

3.3 Povprečne neto plače na uro po dejavnostih, Slovenija, september 2003 (nadaljevanje)
 Average net earnings per hour by activities, Slovenia, September 2003 (continued)

Dejavnosti	SIT			Indeksi/Indices			Activities
	VIII 03	IX 03	∅ I-IX 03	IX 03 VIII 03	IX 03 IX 02	∅ I-IX 03 ∅ I-IX 02	
DM Pro. vozil in plovil	820	821	804	100,1	105,1	107,8	DM Manufacture of transport equipment
34 Pro. mot. vozil, prikolic, polprikolic	818	825	810	100,9	104,4	107,4	34 Mfr. of motor vehicles, trailers, etc.
35 Pro. dr. vozil, plovil	822	813	788	98,9	107,3	108,1	35 Mfr. of other transport equipment
DN Pro. pohištva, dr. pred. dej., reciklaža	666	676	658	101,5	106,0	108,0	DN Manufacturing nec.
36 Pro. pohištva, dr. predelovalne dej.	648	659	642	101,7	105,6	107,7	36 Mfr. of furniture; manufacturing nec.
37 Reciklaža	913	894	886	97,9	105,3	108,7	37 Recycling
E Oskrba z elektriko, plinom, vodo	1033	1059	1007	102,5	110,7	109,8	E Electricity, gas and water supply
40 Oskrba z el., plinom, paro, toplo vodo	1078	1113	1047	103,2	113,1	111,0	40 Electricity, gas, steam and hot water
41 Zbiranje, čiščenje, distribucija vode	919	917	902	99,8	104,2	107,3	41 Collection, purification etc. of water
F Gradbeništvo	764	751	738	98,3	106,5	108,7	F Construction
45 Gradbeništvo	764	751	738	98,3	106,5	108,7	45 Construction
G Trgovina; popravila mot. vozil	823	811	803	98,5	104,5	107,5	G Wholesale, retail; certain repair
50 Poprav., trg. z mot. vozili, gorivi	926	898	903	97,0	102,9	108,5	50 Sale, repair etc. motors; fuel
51 Posredništvo, trg. na debelo, brez vozil	940	918	909	97,7	106,0	109,0	51 Wholesale, commission, not motors
52 Trg. na drobno brez mot. vozil; poprav. izd.	731	725	714	99,2	103,9	106,3	52 Retail trade, not motors; repairs
H Gostinstvo	745	726	716	97,4	104,8	107,0	H Hotels and restaurants
55 Gostinstvo	745	726	716	97,4	104,8	107,0	55 Hotels and restaurants
I Promet, skladiščenje, zveze	991	984	967	99,3	106,7	109,1	I Transport, storage and communication
60 Kopenski promet, cevovodni transport	885	871	852	98,4	104,8	106,9	60 Land transport; pipelines transport
61 Vodni promet	1206	1187	1182	98,4	109,1	110,9	61 Water transport
62 Zračni promet	1762	1741	1724	98,8	105,3	113,0	62 Air transport
63 Pomožne prometne dej., turistične org.	962	951	925	98,9	105,7	106,9	63 Supporting transport; travel agencies
64 Pošta in telekomunikacije	1088	1096	1090	100,7	109,7	113,1	64 Post and telecommunications
J Finančno posredništvo	1271	1237	1237	97,3	102,8	109,4	J Financial intermediation
65 Fin. posred. brez zavarovalništva, skladov	1274	1251	1248	98,2	103,2	108,6	65 Financial intermed.,not insur.,pens.fund.
66 Zavarovalništvo brez socialnega, skladi	1298	1236	1246	95,2	96,9	106,4	66 Insurance, pension, not comp. soc. sec.
67 Pomožne dej. v fin. posred.	1104	1069	1050	96,8	112,5	114,9	67 Activities aux. to financial intermed.
K Nepremičnine, najem, poslovne stor.	983	969	962	98,6	105,2	108,8	K Real estate,renting& business activities
70 Poslovanje z nepremičninami	903	906	889	100,3	104,3	107,1	70 Real estate activities
71 Dajanje strojev, opreme v najem	819	826	816	100,9	112,2	113,0	71 Renting equipment without operator
72 Obdelava podatkov, s tem povezane dej.	1289	1266	1285	98,2	102,7	104,6	72 Computer and related activities
73 Raziskovanje in razvoj	1412	1370	1358	97,0	105,1	107,4	73 Research and development
74 Druge poslovne dej.	873	863	853	98,9	106,0	110,1	74 Other business activities
L Javna uprava, obramba, socialno zavarov.	1167	1140	1162	97,7	104,8	109,3	L Public administ.& defence; comp.soc.sec.
75 Javna uprava, obramba, socialno zavarov.	1167	1140	1162	97,7	104,8	109,3	75 Public administ.& defence; comp.soc.sec.
M Izobraževanje	1162	1156	1137	99,5	106,8	107,9	M Education
80 Izobraževanje	1162	1156	1137	99,5	106,8	107,9	80 Education
N Zdravstvo, socialno varstvo	1082	1061	1067	98,1	102,2	105,6	N Health and social work
85 Zdravstvo, socialno varstvo	1082	1061	1067	98,1	102,2	105,6	85 Health and social work
O Dr.javne, skupne in osebne stor.	1097	1079	1074	98,4	102,5	106,2	O Other social and personal services
90 Stor. javne higijene	809	797	789	98,5	104,0	108,2	90 Refuse disposal, sanitation, etc.
91 Dej. združenj, organizacij	1458	1427	1433	97,9	104,5	109,2	91 Membership organisations nec.
92 Rekreatijske, kulturne, športne dej.	1216	1193	1190	98,1	102,1	105,9	92 Recreational, cultural& sport.activities
93 Dr. storitvene dej.	642	641	627	99,8	103,7	104,7	93 Other service activities

3.4 Število in deleži zaposlenih oseb, ki so prejele plačo, po dejavnostih, Slovenija, september 2003
Number and share of persons in paid employment who received earnings by activities, Slovenia, September 2003

Dejavnosti	Zaposlene osebe, ki so prejele plačo Persons in paid employment who received earnings			Delež zaposlenih oseb (%) Share of persons in paid employment (%)		Activities
	skupaj total	za nadure for overtime work	za zaostala izplačila for overdue payments	z nadurami with overtime work	z zaostalimi izplačili with overdue payments	
Skupaj	594214	97963	15054	16,5	2,5	Total
A Kmetijstvo, lov, gozdarstvo	6279	395	21	6,3	0,3	A Agriculture, hunting and forestry
01 Kmetijstvo, lov, storitve	4519	355	21	7,9	0,5	01 Agriculture, hunting and services
02 Gozdarstvo, storitve	1760	40	-	2,3	-	02 Forestry, logging and services
B Ribišstvo	132	4	-	3,0	-	B Fishing
05 Ribišstvo	132	4	-	3,0	-	05 Fishing, hatcheries and services
C Rudarstvo	4525	1021	10	22,6	0,2	C Mining and quarrying
CA Pri. energetske surovine	3690	808	-	21,9	-	CA Mining & quarrying of energy materials
10 Pri. črnega, rjavega premoga, lignita, šote	3586	794	-	22,1	-	10 Mining of coal & lignite; extrac. of peat
11 Pri. nafte, zemeljskega plina, stor.	Z	Z	Z	Z	Z	11 Extraction of petroleum & gas & services
12 Pri. uranovih in torijevih rud	Z	Z	Z	Z	Z	12 Mining of uranium and thorium ores
CB Pri. rud in kamnin razen energetskih	835	213	10	25,5	1,2	CB Mining & quarrying, not energy materials
13 Pri. rud	Z	Z	Z	Z	Z	13 Mining of metal ores
14 Pri. dr. rudnin in kamnin	818	209	10	25,6	1,2	14 Other mining and quarrying
D Predelovalne dejavnosti	201226	44886	4240	22,3	2,1	D Manufacturing
DA Pro. hrane, pijač, tobaknih izd.	16826	2758	1361	16,4	8,1	DA Mfr. of food; beverages and tobacco
15 Pro. hrane, pijač, krmil	16471	2649	1361	16,1	8,3	15 Mfr. of food products and beverages
16 Pro. tobaknih izd.	Z	Z	Z	Z	Z	16 Manufacture of tobacco products
DB Pro. tekstilij; tekstilnih, krznenih izd.	22612	3198	538	14,1	2,4	DB Mfr. of textiles and textile products
17 Pro. tekstilij	11920	2788	538	23,4	4,5	17 Manufacture of textiles
18 Pro. oblačil; strojenje, dodelava krzna	10692	410	-	3,8	-	18 Mfr. of wearing apparel; dress. of fur
DC Pro. usnja, usnjenih izd.	6016	593	235	9,9	3,9	DC Mfr. of leather and leather products
19 Pro. usnja, usnjenih izd.	6016	593	235	9,9	3,9	19 Leather tanning; mfr. of luggage, etc.
DD Obdelava in predelava lesa	8709	1509	-	17,3	-	DD Manufacture of wood and wood products
20 Obdelava in predelava lesa	8709	1509	-	17,3	-	20 Mfr. of wood and wood, cork, etc. goods
DE Pro. vlaknin, papirja; založništvo, tiskar.	12557	2308	138	18,4	1,1	DE Mfr. of paper; publishing and printing
21 Pro. vlaknin, papirja ter izd. iz njih	5569	991	90	17,8	1,6	21 Mfr. of pulp, paper and paper products
22 Založništvo, tiskarstvo	6988	1317	48	18,8	0,7	22 Publishing, printing and recorded media
DF Pro. koksa, naftnih deriv., jedrskega goriva	175	10	-	5,7	-	DF Mfr. of coke, petroleum prods.&nuc. fuel
23 Pro. koksa, naftnih deriv., jedrskega goriva	175	10	-	5,7	-	23 Mfr. of coke, petroleum prods.&nuc. fuel
DG Pro. kemikalij, kemičnih izd., umetnih vl.	12135	2320	21	19,1	0,2	DG Mfr. of chemicals, prod.&man-made fibres
24 Pro. kemikalij, kemičnih izd., umetnih vl.	12135	2320	21	19,1	0,2	24 Mfr. of chemicals & chemical products
DH Pro. izd. iz gume in plastičnih mas	10640	2598	107	24,4	1,0	DH Mfr. of rubber and plastic products
25 Pro. izd. iz gume in plastičnih mas	10640	2598	107	24,4	1,0	25 Mfr. of rubber and plastic products
DI Pro. dr. nekovinskih mineralnih izd.	9553	1755	314	18,4	3,3	DI Mfr. of other non-metal.mineral products
26 Pro. dr. nekovinskih mineralnih izd.	9553	1755	314	18,4	3,3	26 Mfr. of other non-metal.mineral products
DJ Pro. kovin in kovinskih izd.	30977	7462	338	24,1	1,1	DJ Mfr. of basic metals & fabricated roducts
27 Pro. kovin	8312	2653	129	31,9	1,6	27 Manufacture of basic metals
28 Pro. kovinskih izd.brez strojev, naprav	22665	4809	209	21,2	0,9	28 Mfr. of fabricated metal, not machines
DK Pro. strojev in naprav	22695	8825	70	38,9	0,3	DK Mfr. of machinery and equipment nec.
29 Pro. strojev in naprav	22695	8825	70	38,9	0,3	29 Mfr. of machinery and equipment nec.
DL Pro. električne, optične opreme	26504	6870	701	25,9	2,6	DL Mfr. of electrical and optical equipment
30 Pro. pisarniških strojev, računalnikov	665	36	15	5,4	2,3	30 Mfr. of office machinery and computers
31 Pro. el. strojev, aparatov	13172	3188	615	24,2	4,7	31 Mfr. of electric. machinery etc. nec.
32 Pro. RTV, komunikacijskih aparatov,opreme	6056	1876	71	31,0	1,2	32 Mfr. of radio, tv and equipment
33 Pro. medicin., finomehan., optičnih instr.	6611	1770	-	26,8	-	33 Mfr. of medical & precision instruments

3.4 Število in deleži zaposlenih oseb, ki so prejele plačo, po dejavnostih, Slovenija, september 2003 (nadaljevanje)

Number and share of persons in paid employment who received earnings by activities, Slovenia, September 2003 (continued)

Dejavnosti		Zaposlene osebe, ki so prejele plačo Persons in paid employment who received earnings			Delež zaposlenih oseb (%) Share of persons in paid employment (%)		Activities	
		skupaj total	za nadure for overtime work	za zaostala izplačila for overdue payments	z nadurami with overtime work	z zaostalimi izplačili with overdue payments		
DM	Pro. vozil in plovil	9669	2317	417	24,0	4,3	DM	Manufacture of transport equipment
34	Pro. mot. vozil, prikolic, polprikolic	6880	1745	-	25,4	-	34	Mfr. of motor vehicles, trailers, etc.
35	Pro. dr. vozil, plovil	2789	572	417	20,5	15,0	35	Mfr. of other transport equipment
DN	Pro. pohišstva, dr. pred. dej., reciklaža	12158	2363	-	19,4	-	DN	Manufacturing nec.
36	Pro. pohišstva, dr. predelovalne dej.	11327	2267	-	20,0	-	36	Mfr. of furniture; manufacturing nec.
37	Reciklaža	831	96	-	11,6	-	37	Recycling
E	Oskrba z elektriko, plinom, vodo	10686	2867	26	26,8	0,2	E	Electricity, gas and water supply
40	Oskrba z el., plinom, paro, toplo vodo	7630	2188	-	28,7	-	40	Electricity, gas, steam and hot water
41	Zbiranje, čiščenje, distribucija vode	3056	679	26	22,2	0,9	41	Collection, purification etc. of water
F	Gradbeništvo	33074	7962	45	24,1	0,1	F	Construction
45	Gradbeništvo	33074	7962	45	24,1	0,1	45	Construction
G	Trgovina; popravila mot. vozil	74148	10125	921	13,7	1,2	G	Wholesale, retail; certain repair
50	Poprav., trg. z mot. vozili, gorivi	9183	731	245	8,0	2,7	50	Sale, repair etc. motors; fuel
51	Posredništvo, trg. na debelo, brez vozil	24802	1625	255	6,6	1,0	51	Wholesale, commission, not motors
52	Trg. na drobno brez mot. vozil; poprav. izd.	40163	7769	421	19,3	1,0	52	Retail trade, not motors; repairs
H	Gostinstvo	14557	1130	550	7,8	3,8	H	Hotels and restaurants
55	Gostinstvo	14557	1130	550	7,8	3,8	55	Hotels and restaurants
I	Promet, skladiščenje, zveze	35213	2649	1968	7,5	5,6	I	Transport, storage and communication
60	Kopenski promet, cevovodni transport	10707	1140	110	10,6	1,0	60	Land transport; pipelines transport
61	Vodni promet	121	9	-	7,4	-	61	Water transport
62	Zračni promet	568	92	-	16,2	-	62	Air transport
63	Pomožne prometne dej., turistične org.	13134	689	1189	5,2	9,1	63	Supporting transport; travel agencies
64	Pošta in telekomunikacije	10683	719	669	6,7	6,3	64	Post and telecommunications
J	Finančno posredništvo	19097	1957	2143	10,2	11,2	J	Financial intermediation
65	Fin. posred. brez zavarovalništva, skladov	12851	1838	1988	14,3	15,5	65	Financial intermed., not insur., pens.fund.
66	Zavarovalništvo brez socialnega, skladi	5203	113	155	2,2	3,0	66	Insurance, pension, not comp. soc. sec.
67	Pomožne dej. v fin. posred.	1043	6	-	0,6	-	67	Activities aux. to financial intermed.
K	Nepremičnine, najem, poslovne stor.	39250	4296	1945	10,9	5,0	K	Real estate, renting & business activities
70	Poslovanje z nepremičninami	1914	72	35	3,8	1,8	70	Real estate activities
71	Dajanje strojev, opreme v najem	78	2	-	2,6	-	71	Renting equipment without operator
72	Obdelava podatkov, s tem povezane dej.	4769	191	341	4,0	7,2	72	Computer and related activities
73	Raziskovanje in razvoj	4253	318	69	7,5	1,6	73	Research and development
74	Druge poslovne dej.	28236	3713	1500	13,1	5,3	74	Other business activities
L	Javna uprava, obramba, socialno zavarov.	46479	6506	587	14,0	1,3	L	Public administ. & defence; comp. soc. sec.
75	Javna uprava, obramba, socialno zavarov.	46479	6506	587	14,0	1,3	75	Public administ. & defence; comp. soc. sec.
M	Izobraževanje	53053	2366	1304	4,5	2,5	M	Education
80	Izobraževanje	53053	2366	1304	4,5	2,5	80	Education
N	Zdravstvo, socialno varstvo	40883	10411	805	25,5	2,0	N	Health and social work
85	Zdravstvo, socialno varstvo	40883	10411	805	25,5	2,0	85	Health and social work
O	Dr. javne, skupne in osebne stor.	15612	1388	489	8,9	3,1	O	Other social and personal services
90	Stor. javne higijene	2954	714	-	24,2	-	90	Refuse disposal, sanitation, etc.
91	Dej. združenj, organizacij	1039	25	20	2,4	1,9	91	Membership organisations nec.
92	Rekreacijske, kulturne, športne dej.	10084	417	429	4,1	4,3	92	Recreational, cultural & sport activities
93	Dr. storitvene dej.	1535	232	40	15,1	2,6	93	Other service activities

3.5 Povprečne bruto plače na uro po dejavnostih, Slovenija, september 2003
Average gross earnings per hour by activities, Slovenia, September 2003

Dejavnosti	SIT				Delež (%) (plača = 100 %) Share (%) (earnings = 100%)		Activities
	plače earnings	plače brez nadur earnings without overtime work	plače za nadure ¹⁾ earnings for overtime work ¹⁾	plače za nadure ²⁾ earnings for overtime work ²⁾	plače brez nadur earnings without overtime work	plače za nadure ¹⁾ earnings for overtime work ¹⁾	
Skupaj	1459	1434	25	1439	98,3	1,7	Total
A Kmetijstvo, lov, gozdarstvo	1211	1204	7	1014	99,4	0,6	A Agriculture, hunting and forestry
01 Kmetijstvo, lov, storitve	1164	1155	9	970	99,2	0,8	01 Agriculture, hunting and services
02 Gozdarstvo, storitve	1333	1330	3	1592	99,8	0,2	02 Forestry, logging and services
B Ribištvo	1180	1177	3	1366	99,7	0,3	B Fishing
05 Ribištvo	1180	1177	3	1366	99,7	0,3	05 Fishing, hatcheries and services
C Rudarstvo	1787	1751	36	2139	98,0	2,0	C Mining and quarrying
CA Pri. energetskih surovin	1869	1832	37	2416	98,0	2,0	CA Mining & quarrying of energy materials
10 Pri. črnega, rjavega premoga, lignita, šote	1877	1840	37	2472	98,0	2,0	10 Mining of coal& lignite; extrac. of peat
11 Pri. nafte, zemeljskega plina, stor.	Z	Z	Z	Z	Z	Z	11 Extraction of petroleum & gas & services
12 Pri. uranovih in torijevih rud	Z	Z	Z	Z	Z	Z	12 Mining of uranium and thorium ores
CB Pri. rud in kamnin razen energetskih	1443	1412	31	1360	97,9	2,1	CB Mining & quarrying, not energy materials
13 Pri. rud	Z	Z	Z	Z	Z	Z	13 Mining of metal ores
14 Pri. dr. rudnin in kamnin	1438	1407	31	1355	97,8	2,2	14 Other mining and quarrying
D Predelovalne dejavnosti	1213	1186	27	1304	97,8	2,2	D Manufacturing
DA Pro. hrane, pijač, tobakčnih izd.	1302	1285	17	1210	98,7	1,3	DA Mfr. of food; beverages and tobacco
15 Pro. hrane, pijač, krmil	1295	1279	16	1198	98,8	1,2	15 Mfr. of food products and beverages
16 Pro. tobakčnih izd.	Z	Z	Z	Z	Z	Z	16 Manufacture of tobacco products
DB Pro. tekstilij; tekstilnih, krznenih izd.	892	878	14	968	98,4	1,6	DB Mfr. of textiles and textile products
17 Pro. tekstilij	961	936	25	994	97,4	2,6	17 Manufacture of textiles
18 Pro. oblačil; strojenje, dodelava krzna	814	812	2	674	99,8	0,2	18 Mfr. of wearing apparel; dress. of fur
DC Pro. usnja, usnjenih izd.	940	931	9	894	99,0	1,0	DC Mfr. of leather and leather products
19 Pro. usnja, usnjenih izd.	940	931	9	894	99,0	1,0	19 Leather tanning; mrf. of luggage, etc.
DD Obdelava in predelava lesa	1003	987	16	1127	98,4	1,6	DD Manufacture of wood and wood products
20 Obdelava in predelava lesa	1003	987	16	1127	98,4	1,6	20 Mfr. of wood and wood, cork, etc. goods
DE Pro. vlaknin, papirja; založništvo, tiskar.	1433	1407	26	1519	98,2	1,8	DE Mfr. of paper; publishing and printing
21 Pro. vlaknin, papirja ter izd. iz njih	1263	1242	21	1291	98,3	1,7	21 Mfr. of pulp, paper and paper products
22 Založništvo, tiskarstvo	1569	1539	30	1682	98,1	1,9	22 Publishing, printing and recorded media
DF Pro. koksa, naftnih deriv., jedrskega goriva	1577	1573	4	1211	99,7	0,3	DF Mfr. of coke, petroleum prods.&nuc. fuel
23 Pro. koksa, naftnih deriv., jedrskega goriva	1577	1573	4	1211	99,7	0,3	23 Mfr. of coke, petroleum prods.&nuc. fuel
DG Pro. kemikalij, kemičnih izd., umetnih vl.	1884	1852	32	1997	98,3	1,7	DG Mfr. of chemicals, prod.&man-made fibres
24 Pro. kemikalij, kemičnih izd., umetnih vl.	1884	1852	32	1997	98,3	1,7	24 Mfr. of chemicals & chemical products
DH Pro. izd. iz gume in plastičnih mas	1195	1165	30	1323	97,5	2,5	DH Mfr. of rubber and plastic products
25 Pro. izd. iz gume in plastičnih mas	1195	1165	30	1323	97,5	2,5	25 Mfr. of rubber and plastic products
DI Pro. dr. nekovinskih mineralnih izd.	1134	1113	21	1184	98,1	1,9	DI Mfr. of other non-metal.mineral products
26 Pro. dr. nekovinskih mineralnih izd	1134	1113	21	1184	98,1	1,9	26 Mfr. of other non-metal.mineral products
DJ Pro. kovin in kovinskih izd.	1209	1181	28	1350	97,7	2,3	DJ Mfr. of basic metals & fabricated products
27 Pro. kovin	1270	1237	33	1363	97,4	2,6	27 Manufacture of basic metals
28 Pro. kovinskih izd.brez strojev, naprav	1187	1161	26	1344	97,8	2,2	28 Mfr. of fabricated metal, not machines
DK Pro. strojev in naprav	1223	1172	51	1325	95,8	4,2	DK Mfr. of machinery and equipment nec.
29 Pro. strojev in naprav	1223	1172	51	1325	95,8	4,2	29 Mfr. of machinery and equipment nec.
DL Pro. električne, optične opreme	1239	1205	34	1354	97,3	2,7	DL Mfr. of electrical and optical equipment
30 Pro. pisarniških strojev, računalnikov	1559	1551	8	1341	99,5	0,5	30 Mfr. of office machinery and computers

1) Masa bruto plač za nadure / število vseh plačanih ur.

Mass of gross earnings for overtime work / number of all hours paid for.

2) Masa bruto plač za nadure / število plačanih nadur.

Mass of gross earnings for overtime work / number of hours of overtime work paid for.

3.5 Povprečne bruto plače na uro po dejavnostih, Slovenija, september 2003 (nadaljevanje)

Average gross earnings per hour by activities, Slovenia, September 2003 (continued)

Dejavnosti	SIT				Delež (%) (plača = 100 %) Share (%) (earnings = 100%)		Activities		
	plače earnings	plače brez nadur earnings without overtime work	plače za nadure ¹⁾ earnings for overtime work ¹⁾	plače za nadure ²⁾ earnings for overtime work ²⁾	plače brez nadur earnings without overtime work	plače za nadure ¹⁾ earnings for overtime work ¹⁾			
31	Pro. el. strojev, aparatov	1217	1185	32	1385	97,4	2,6	31	Mfr. of electric. machinery etc. nec.
32	Pro. RTV, komunikacijskih aparatov, opreme	1276	1242	34	1159	97,3	2,7	32	Mfr. of radio, tv and equipment
33	Pro. medicin., finomehan., optičnih instr.	1213	1174	39	1508	96,8	3,2	33	Mfr. of medical & precision instruments
DM	Pro. vozil in plovil	1260	1230	30	1209	97,6	2,4	DM	Manufacture of transport equipment
34	Pro. mot. vozil, prikolic, polprikolic	1271	1240	31	1146	97,6	2,4	34	Mfr. of motor vehicles, trailers, etc.
35	Pro. dr. vozil, plovil	1234	1207	27	1423	97,8	2,2	35	Mfr. of other transport equipment
DN	Pro. pohištva, dr. pred. dej., reciklaža	1030	1012	18	1082	98,3	1,7	DN	Manufacturing nec.
36	Pro. pohištva, dr. predelovalne dej.	1002	983	19	1069	98,1	1,9	36	Mfr. of furniture; manufacturing nec.
37	Reciklaža	1404	1389	15	1367	98,9	1,1	37	Recycling
E	Oskrba z elektriko, plinom, vodo	1711	1676	35	1801	98,0	2,0	E	Electricity, gas and water supply
40	Oskrba z el., plinom, paro, toplo vodo	1817	1777	40	1929	97,8	2,2	40	Electricity, gas, steam and hot water
41	Zbiranje, čiščenje, distribucija vode	1439	1416	23	1395	98,4	1,6	41	Collection, purification etc. of water
F	Gradbeništvo	1159	1122	37	1192	96,8	3,2	F	Construction
45	Gradbeništvo	1159	1122	37	1192	96,8	3,2	45	Construction
G	Trgovina; popravila mot. vozil	1277	1263	14	1298	98,9	1,1	G	Wholesale, retail; certain repair
50	Poprav., trg. z mot. vozili, gorivi	1437	1428	9	1472	99,4	0,6	50	Sale, repair etc. motors; fuel
51	Posredništvo, trg. na debelo, brez vozil	1489	1481	8	1566	99,5	0,5	51	Wholesale, commission, not motors
52	Trg. na drobno brez mot. vozil; poprav. izd.	1109	1090	19	1227	98,3	1,7	52	Retail trade, not motors; repairs
H	Gostinstvo	1116	1107	9	1163	99,2	0,8	H	Hotels and restaurants
55	Gostinstvo	1116	1107	9	1163	99,2	0,8	55	Hotels and restaurants
I	Promet, skladiščenje, zveze	1559	1549	10	1662	99,4	0,6	I	Transport, storage and communication
60	Kopenski promet, cevovodni transport	1347	1332	15	1444	98,9	1,1	60	Land transport; pipelines transport
61	Vodni promet	2008	1999	9	1362	99,6	0,4	61	Water transport
62	Zračni promet	3124	3078	46	2224	98,5	1,5	62	Air transport
63	Pomožne prometne dej., turistične org.	1496	1489	7	1697	99,5	0,5	63	Supporting transport; travel agencies
64	Pošta in telekomunikacije	1758	1750	8	2055	99,5	0,5	64	Post and telecommunications
J	Finančno posredništvo	2089	2072	17	1783	99,2	0,8	J	Financial intermediation
65	Fin. posred. brez zavarovalništva, skladov	2106	2083	23	1761	98,9	1,1	65	Financial intermed., not insur., pens. fund.
66	Zavarovalništvo brez socialnega, skladi	2104	2099	5	2129	99,8	0,2	66	Insurance, pension, not comp. soc. sec.
67	Pomožne dej. v fin. posred.	1803	1802	1	1784	99,9	0,1	67	Activities aux. to financial intermed.
K	Nepremičnine, najem, poslovne stor.	1586	1572	14	1362	99,1	0,9	K	Real estate, renting & business activities
70	Poslovanje z nepremičninami	1459	1454	5	1652	99,7	0,3	70	Real estate activities
71	Dajanje strojev, opreme v najem	1311	1309	2	1455	99,8	0,2	71	Renting equipment without operator
72	Obdelava podatkov, s tem povezane dej.	2147	2138	9	2978	99,6	0,4	72	Computer and related activities
73	Raziskovanje in razvoj	2311	2292	19	2869	99,2	0,8	73	Research and development
74	Druge poslovne dej.	1391	1376	15	1168	98,9	1,1	74	Other business activities
L	Javna uprava, obramba, socialno zavarov.	1854	1834	20	656	98,9	1,1	L	Public administ. & defence; comp. soc. sec.
75	Javna uprava, obramba, socialno zavarov.	1854	1834	20	656	98,9	1,1	75	Public administ. & defence; comp. soc. sec.
M	Izobraževanje	1866	1856	10	3341	99,5	0,5	M	Education
80	Izobraževanje	1866	1856	10	3341	99,5	0,5	80	Education
N	Zdravstvo, socialno varstvo	1724	1645	79	2751	95,4	4,6	N	Health and social work
85	Zdravstvo, socialno varstvo	1724	1645	79	2751	95,4	4,6	85	Health and social work
O	Dr. javne, skupne in osebne stor.	1767	1757	10	1410	99,4	0,6	O	Other social and personal services
90	Stor. javne higijene	1225	1202	23	1223	98,1	1,9	90	Refuse disposal, sanitation, etc.
91	Dej. združenj, organizacij	2476	2472	4	2238	99,8	0,2	91	Membership organisations nec.
92	Rekreacijske, kulturne, športne dej.	1978	1971	7	1795	99,6	0,4	92	Recreational, cultural & sport activities
93	Dr. storitvene dej.	965	949	16	1159	98,3	1,7	93	Other service activities

3.6 Povprečne bruto in neto plače na uro po upravnih enotah, Slovenija, september 2003
Average gross and net earnings per hour by administrative units, Slovenia, September 2003

Upravne enote Administrative units	Bruto plače/Gross earnings			Neto plače/Net earnings		
	SIT		Indeksi/Indices	SIT		Indeksi/Indices
	IX 03	Ø I-IX 03	$\frac{IX\ 03}{VIII\ 03}$	IX 03	Ø I-IX 03	$\frac{IX\ 03}{VIII\ 03}$
Slovenija / Slovenia	1459	1441	98,6	917	907	98,8
Ajdovščina	1328	1314	99,5	859	849	99,7
Brežice	1314	1290	98,7	848	833	98,8
Celje	1460	1435	99,2	922	908	99,2
Cerknica	1240	1215	98,8	803	789	98,6
Črnomelj	1170	1126	101,4	769	743	101,5
Domžale	1359	1342	97,3	863	853	97,7
Dravograd	1301	1260	98,1	841	813	98,8
Gornja Radgona	1250	1204	99,0	805	781	98,8
Grosuplje	1352	1312	101,0	864	841	100,9
Hrastnik	1213	1205	98,1	774	772	97,6
Idrija	1315	1302	101,1	850	842	100,4
Ilirska Bistrica	1267	1242	98,6	824	807	98,8
Izola/Isola	1383	1369	97,3	875	867	97,3
Jesenice	1391	1376	98,4	886	877	98,7
Kamnik	1255	1226	101,1	813	796	100,6
Kočevje	1181	1155	99,2	768	752	99,1
Koper/Capodistria	1536	1501	100,4	954	936	100,0
Kranj	1511	1497	97,9	949	942	97,9
Krško	1358	1377	97,1	865	875	97,7
Laško	1323	1346	96,6	851	865	96,7
Lenart	1238	1226	100,6	805	800	100,1
Lendava/Lendva	1230	1201	98,2	801	783	98,5
Litija	1199	1170	97,6	778	760	97,6
Ljubljana	1763	1761	97,5	1070	1070	97,7
Ljutomer	1206	1187	100,4	786	776	99,9
Logatec	1230	1200	99,8	799	783	99,4
Maribor	1425	1400	99,5	896	884	99,4
Metlika	1099	1087	96,9	718	712	97,0
Mozirje	1151	1109	100,1	755	732	99,6
Murska Sobota	1219	1209	98,9	788	783	98,7
Nova Gorica	1531	1510	97,3	957	947	97,4
Novo mesto	1506	1477	99,6	946	929	99,7
Ormož	1189	1120	104,6	772	733	104,0
Pesnica	1288	1243	100,3	834	808	100,2
Piran/Pirano	1542	1530	97,1	956	949	97,5
Postojna	1391	1389	98,2	890	888	98,3
Ptuj	1204	1202	99,3	782	780	99,5
Radlje ob Dravi	1135	1102	99,0	742	724	98,8
Radovljica	1297	1261	101,6	834	811	101,6
Ravne na Koroškem	1347	1318	98,0	861	847	97,8
Ribnica	1231	1210	98,8	802	793	98,6
Ruše	1273	1252	100,3	823	811	100,1
Sevnica	1200	1136	102,4	784	749	102,3
Sežana	1406	1376	97,8	897	882	97,8
Slovenj Gradec	1250	1243	96,9	809	806	96,4
Slovenska Bistrica	1310	1246	109,4	841	806	109,2
Slovenske Konjice	1234	1213	98,6	797	787	98,4
Šentjur pri Celju	1265	1242	99,3	817	804	99,5
Škofja Loka	1293	1269	98,8	838	825	98,6
Šmarje pri Jelšah	1084	1124	93,7	712	736	94,4
Tolmin	1229	1207	99,8	801	789	99,5
Trbovlje	1449	1426	97,5	925	912	97,9
Trebnje	1237	1245	97,6	801	808	97,4
Tržič	1166	1153	98,6	760	752	98,8
Velenje	1378	1350	100,1	883	867	100,2
Vrhnika	1209	1174	99,4	784	764	99,5
Zagorje ob Savi	1304	1272	100,3	832	814	100,0
Žalec	1211	1189	99,8	784	771	99,6

3.7 Povprečne bruto in neto plače na uro po občinah, Slovenija, september 2003

Average gross and net earnings per hour by municipalities, Slovenia, September 2003

Občine Municipalities	Bruto plače/Gross earnings			Neto plače/Net earnings		
	SIT		Indeksi/Indices	SIT		Indeksi/Indices
	IX 03	Ø I-IX 03	$\frac{IX\ 03}{VIII\ 03}$	IX 03	Ø I-IX 03	$\frac{IX\ 03}{VIII\ 03}$
Slovenija/Slovenia	1459	1441	98,6	917	907	98,8
Ajdovščina	1331	1318	99,6	860	850	99,9
Beltinci	1160	1147	97,4	759	756	97,4
Benedikt	1459	1449	100,7	938	930	100,5
Bistrica ob Sotli	1230	1162	107,9	809	763	108,9
Bled	1357	1316	99,4	867	840	99,5
Bloke	1372	1349	98,7	889	878	98,2
Bohinj	1095	1056	100,5	735	705	100,7
Borovnica	1379	1307	99,4	902	850	101,8
Bovec	1177	1133	103,3	764	739	103,0
Braslovče	1258	1230	101,1	817	797	101,4
Brda	1464	1434	99,8	940	924	99,6
Brezovica	1278	1246	98,6	835	813	98,8
Brežice	1308	1286	98,7	844	830	98,7
Cankova	1280	1257	101,2	831	822	98,2
Celje	1473	1447	99,1	928	914	99,1
Cerklje na Gorenjskem	2039	2031	97,5	1209	1206	97,4
Cerknica	1177	1153	98,7	765	751	98,5
Cerkno	1218	1192	101,8	815	799	101,1
Cerkvenjak	1490	1478	101,1	957	952	100,9
Črenšovci	1087	1038	107,2	724	689	107,3
Črna na Koroškem	1490	1413	104,9	947	904	104,3
Črnomelj	1182	1133	101,8	775	745	101,8
Destriak	1264	1307	100,2	807	842	100,0
Divača	1461	1421	97,1	938	914	97,2
Dobje	1335	1235	103,9	865	807	104,1
Dobrepolje	1135	1115	95,5	760	742	96,9
Dobrna	1271	1232	100,0	815	797	99,3
Dobrova-Polhov Gradec	1229	1217	100,8	793	789	99,7
Dobrovnik	1560	1585	102,6	980	989	103,0
Dol pri Ljubljani	1778	1755	100,3	1055	1048	100,0
Dolenjske Toplice	1401	1390	94,1	892	885	94,7
Domžale	1354	1331	98,6	865	854	98,5
Dornava	1406	1404	99,5	919	920	99,0
Dravograd	1301	1260	98,1	841	813	98,8
Duplek	1415	1418	100,1	906	908	100,2
Gorenja vas-Poljane	1314	1268	100,6	856	831	100,1
Gorišnica	1297	1299	96,3	854	850	97,4
Gornja Radgona	1234	1174	99,6	793	763	99,0
Gornji Grad	1160	1181	97,2	764	774	97,6
Gornji Petrovci	794	976	96,0	544	652	96,1
Grad	1069	1028	102,7	713	695	100,4
Grosuplje	1361	1303	101,9	868	836	101,3
Hajdina	1165	1119	99,5	767	739	99,6
Hoče-Slivnica	1206	1142	99,6	782	744	99,5
Hodoš	1665	1652	98,3	1064	1062	98,4
Horjul	1370	1262	108,0	885	826	106,5
Hrastnik	1213	1205	98,1	774	772	97,6
Hrpelje-Kozina	1384	1347	99,0	884	865	98,8
Idrija	1352	1345	100,7	863	859	100,1
Ig	1469	1481	96,7	979	951	101,9
Ilirska Bistrica	1267	1242	98,6	824	807	98,8
Ivančna Gorica	1396	1387	100,8	885	878	101,3
Izola/Isola	1383	1369	97,3	875	867	97,3
Jesenice	1378	1361	98,7	879	869	98,9
Jezersko	1530	1502	97,1	923	914	96,9
Juršinci	1443	1351	107,6	943	890	106,9
Kamnik	1268	1237	101,2	821	803	100,6
Kanal	1376	1371	98,6	880	878	98,4
Kidričevo	978	991	101,1	645	650	101,3
Kobarid	1191	1197	97,3	783	788	97,1
Kobilje	1143	1056	120,3	746	693	117,3
Kočevje	1185	1157	99,2	771	754	99,2
Komen	1236	1290	91,2	797	834	91,7

3.7 Povprečne bruto in neto plače na uro po občinah, Slovenija, september 2003 (nadaljevanje)
Average gross and net earnings per hour by municipalities, Slovenia, September 2003 (continued)

Občine Municipalities	Bruto plače/Gross earnings			Neto plače/Net earnings		
	SIT		Indeksi/Indices	SIT		Indeksi/Indices
	IX 03	Ø I-IX 03	$\frac{IX\ 03}{VIII\ 03}$	IX 03	Ø I-IX 03	$\frac{IX\ 03}{VIII\ 03}$
Komenda	1072	1046	100,6	700	688	99,6
Koper/Capodistria	1538	1502	100,5	955	936	100,1
Kostel	1276	1313	93,3	818	839	94,0
Kozje	965	1022	88,8	646	681	89,7
Kranj	1500	1485	98,2	945	937	98,2
Kranjska Gora	1491	1481	95,9	941	932	97,0
Križevci	1337	1305	99,6	874	855	99,3
Krško	1362	1380	97,1	867	877	97,7
Kungota	1245	1210	100,7	820	796	101,4
Kuzma	1311	1270	101,5	856	831	101,5
Laško	1374	1401	96,8	880	895	96,9
Lenart	1220	1208	100,4	795	790	100,1
Lendava/Lendva	1316	1309	95,9	849	846	96,5
Litija	1223	1199	97,6	789	775	97,5
Ljubljana	1779	1778	97,5	1078	1078	97,7
Ljubno	1091	1049	101,2	721	705	99,7
Ljutomer	1175	1157	100,5	766	757	99,7
Logatec	1230	1200	99,8	799	783	99,4
Loška dolina	1319	1291	99,0	847	832	98,7
Loški Potok	1144	1135	99,4	756	754	99,1
Lovrenc na Pohorju	1060	1033	100,4	701	687	99,9
Luče	1364	1296	96,9	879	842	96,8
Lukovica	1278	1250	94,0	823	804	95,0
Majšperk	851	829	98,5	590	574	98,0
Maribor	1433	1412	99,5	900	890	99,4
Markovci	1286	1272	99,5	826	820	99,3
Medvode	1417	1403	98,3	902	893	98,4
Mengeš	1505	1518	89,8	936	941	91,6
Metlika	1099	1074	98,1	718	704	98,2
Mežica	1272	1194	104,5	815	768	103,7
Miklavž na Dravskem polju	1235	1224	97,7	804	789	99,4
Miren-Kostanjevica	1145	1162	95,3	743	756	94,4
Mirna Peč	1269	1296	100,0	815	834	100,2
Mislinja	1205	1184	95,9	785	776	95,3
Moravče	1422	1370	102,6	934	901	102,1
Moravske Toplice	1275	1201	101,4	818	785	99,4
Mozirje	1476	1391	103,1	941	900	101,7
Murska Sobota	1219	1203	98,9	787	778	98,9
Muta	1134	1102	100,3	739	727	100,1
Naklo	1372	1357	95,9	872	863	96,0
Nazarje	1038	1018	97,6	690	677	97,6
Nova Gorica	1588	1557	97,2	985	970	97,3
Novo mesto	1535	1506	99,5	961	944	99,5
Odranci	1480	1410	100,2	954	917	99,9
Oplotnica	1255	1262	99,3	817	821	99,4
Ormož	1189	1120	104,6	772	733	104,0
Osilnica	919	901	99,2	616	603	99,2
Pesnica	1183	1123	102,3	764	731	101,3
Piran/Pirano	1542	1530	97,1	956	949	97,4
Pivka	1185	1161	97,9	770	756	98,0
Podčetrtek	1190	1191	96,7	776	774	97,6
Podlehnik	1437	1400	102,3	928	903	102,5
Podvelka	1204	1163	98,8	784	759	99,1
Polzela	980	976	96,7	654	651	96,7
Postojna	1448	1449	98,2	923	923	98,4
Prebold	1005	980	99,6	655	643	99,7
Preddvor	1149	1184	92,5	759	776	93,5
Prevalje	1287	1246	94,2	814	795	94,7
Ptuj	1283	1282	98,5	828	826	98,9
Puonci	1391	1355	98,8	887	868	98,8
Rače-Fram	1456	1390	101,0	919	884	100,7
Radeče	1151	1169	96,0	756	768	96,1
Radenci	1305	1294	98,0	841	833	98,4
Radlje ob Dravi	1103	1071	96,8	723	705	96,3
Radovljica	1298	1267	102,9	832	814	103,0

3.7 Povprečne bruto in neto plače na uro po občinah, Slovenija, september 2003 (nadaljevanje)
 Average gross and net earnings per hour by municipalities, Slovenia, September 2003 (continued)

Občine Municipalities	Bruto plače/Gross earnings			Neto plače/Net earnings		
	SIT		Indeksi/Indices	SIT		Indeksi/Indices
	IX 03	Ø I-IX 03	$\frac{IX\ 03}{VIII\ 03}$	IX 03	Ø I-IX 03	$\frac{IX\ 03}{VIII\ 03}$
Ravne na Koroškem	1371	1362	97,0	879	877	96,8
Razkrižje	1566	1493	106,2	998	965	105,4
Ribnica	1246	1228	98,5	812	804	98,5
Ribnica na Pohorju	1101	1110	104,5	715	719	105,0
Rogaška Slatina	978	1057	89,2	647	695	90,2
Rogašovci	1359	1344	99,6	886	881	99,3
Rogatec	1150	1116	102,9	757	738	102,7
Ruše	1284	1283	100,6	831	830	100,4
Selnica ob Dravi	1385	1315	99,6	886	843	100,0
Semič	1134	1105	100,3	751	736	99,9
Sevnica	1200	1136	102,4	784	749	102,3
Sežana	1412	1378	98,7	898	881	98,6
Slovenj Gradec	1252	1246	97,0	810	807	96,5
Slovenska Bistrica	1311	1246	109,7	842	806	109,6
Slovenske Konjice	1245	1221	99,0	800	790	98,6
Sodražica	1173	1138	100,0	762	744	99,5
Solčava	1147	1150	95,7	756	755	96,2
Starše	1530	1494	99,5	969	952	99,2
Sveta Ana	1737	1703	100,3	1096	1080	99,7
Sveti Andraž v Slov. goricah	1540	1580	96,2	962	991	96,2
Sveti Jurij	1244	1259	98,3	817	822	97,6
Šalovci	1504	1505	98,9	963	964	99,2
Šempeter-Vrtojba	1481	1476	97,5	936	934	97,5
Šenčur	1352	1325	99,2	865	849	99,3
Šentilj	1329	1286	99,7	858	833	99,8
Šentjernej	1195	1133	104,8	780	746	104,0
Šentjur pri Celju	1264	1242	99,3	816	804	99,4
Škocjan	1318	1329	96,8	850	856	96,9
Škofja Loka	1319	1292	98,5	851	836	98,3
Škofljica	1277	1273	99,0	827	827	98,8
Šmarje pri Jelšah	1399	1376	99,8	900	886	99,9
Šmartno ob Paki	1134	1103	102,4	746	728	102,6
Šmartno pri Litiji	1127	1079	98,2	744	713	98,3
Šoštanj	1416	1409	97,4	896	888	98,8
Štore	1275	1254	100,3	832	821	100,1
Tabor	1380	1285	101,5	894	839	101,1
Tišina	1524	1541	98,4	961	975	98,4
Tolmin	1253	1231	99,2	816	804	98,9
Trbovlje	1455	1431	97,5	929	915	97,9
Trebnje	1237	1245	97,6	801	808	97,4
Trnovska vas	1419	1398	100,4	939	927	100,5
Trzin	1283	1269	100,2	814	801	100,4
Tržič	1166	1153	98,6	760	751	98,8
Turnišče	841	782	100,7	589	538	101,2
Velenje	1378	1348	100,4	884	867	100,3
Velika Polana	904	884	103,4	609	600	102,4
Velike Lašče	1280	1196	102,7	829	780	102,2
Veržej	1462	1422	101,5	939	925	101,0
Videm	1357	1291	102,0	877	833	102,8
Vipava	1303	1285	98,3	853	845	98,2
Vitanje	1117	1115	99,3	742	742	99,5
Vodice	1367	1320	99,8	883	858	99,9
Vojnik	1508	1490	98,1	954	944	98,1
Vransko	1278	1246	98,8	827	806	98,9
Vrhnika	1194	1161	99,5	774	756	99,4
Vuzenica	1213	1176	103,1	791	766	102,9
Zagorje ob Savi	1301	1270	100,2	830	813	99,9
Zavrč	1372	1348	99,4	882	869	99,8
Zreče	1232	1212	98,1	798	787	98,3
Žalec	1289	1266	100,3	829	816	100,2
Železniki	1249	1242	98,6	817	813	98,6
Žetale	1563	1522	100,3	1002	984	99,7
Žiri	1238	1208	99,8	808	791	99,6
Žirovnica	1347	1363	101,7	867	874	102,0
Žužemberk	1230	1194	101,2	804	785	100,6

4. POKOJNINE, SLOVENIJA, SEPTEMBER 2003 (Vir: Zavod za pokojninsko in invalidsko zavarovanje Slovenije)

PENSIONS, SLOVENIA, SEPTEMBER 2003 (Source: Institute for Pension and Disability Insurance of Slovenia)

4.1 Povprečne mesečne pokojnine po vrstah pokojnin, september 2003

Average monthly pensions by type of pensions, September 2003

Vrsta pokojnine	SIT			Indeksi / Indices						Type of pensions
	VIII 03	IX 03	Ø I-IX 03	nominalni / nominal			realni / real			
				IX 03 VIII 03	IX 03 IX 02	Ø I-IX 03 Ø I-IX 02	IX 03 VIII 03	IX 03 IX 02	Ø I-IX 03 Ø I-IX 02	
BRUTO	103353	105071	102472	101,7	106,6	104,5	101,4	101,6	98,8	GROSS
Starostna	114215	115929	113218	101,5	106,5	104,4	101,2	101,4	98,7	Old-age
Invalidska	92073	93414	91292	101,5	106,3	104,2	101,2	101,2	98,5	Disability
Družinska	79474	81071	78888	102,0	106,5	104,3	101,7	101,4	98,6	Survivors'
NETO	102727	104420	101881	101,6	106,7	104,6	101,3	101,6	98,9	NET
Starostna	113301	114982	112354	101,5	106,5	104,5	101,2	101,5	98,8	Old-age
Invalidska	91817	93150	91051	101,5	106,3	104,3	101,1	101,2	98,5	Disability
Družinska	79399	80992	78819	102,0	106,5	104,4	101,7	101,4	98,6	Survivors'

4. MINIMALNA PLAČA

Ministrstvo za delo, družino in socialne zadeve je na podlagi 6. in 7. člena Zakona o minimalni plači, o načinu usklajevanja plač in o regresu za letni dopust v obdobju 1999-2001 (Ur. l. RS, št. 39/99, 33/01 in 48/01) v Uradnem listu Republike Slovenije št. 72/03 objavilo podatek o minimalni plači za avgust 2003.

Minimalna plača za mesec avgust 2003 in nadaljnje mesece je 110 380 SIT.

5. ZAJAMČENI OSEBNI DOHODEK

Vlada Republike Slovenije je v Uradnem listu Republike Slovenije št. 72/03 izdala Sklep o uskladitvi zajamčenega osebnega dohodka.

Zajamčeni osebni dohodek je dohodek, ki se uporablja za izračunavanje socialnih transferjev; od vključno avgusta 2003 znaša 52 177 SIT.

STATISTIČNA ZNAMENJA

- ni pojava
- ... ni podatka
- . zelo nenatančna ocena, vendar različna od nič
- Ø povprečje
- ← zajeto s podatkom v smeri puščice
- * popravljen podatek
- 0 podatek je manjši od 0,5 dane merske enote
- 0,0 podatek je manjši od 0,05 dane merske enote
- + in več (let, članov, ...)
- 1) označba za opombo pod tabelo
- () nezadostno preverjen ali ocenjen podatek
- z podatek zaradi zaupnosti ni objavljen

4. MINIMUM WAGE

On the basis of Articles 6 and 7 of the Act Regulating the Minimum Wage, the Method of Wages Adjustment and Reimbursement for Annual Leave in the Period from 1999 to 2001 (Official Journal of the RS No. 39/99, 33/01 and 48/01) the Ministry of Labour, Family and Social Affairs published in the Official Journal of the RS (No. 72/03) the minimum wage for August 2003.

For August 2003 and subsequent months the minimum wage is SIT 110,380.

5. GUARANTEED PERSONAL INCOME

Government of the Republic of Slovenia issued in Official Journal of the RS (No. 72/03) the Decree on Adjusting the Guaranteed Personal Income.

The guaranteed personal income is income used for calculating social transfers. From August 2003 inclusive and on it is SIT 52,177.

STATISTICAL SIGNS

- no occurrence of event
- ... data not available
- . not zero but extremely inaccurate estimation
- Ø average
- ← covered in the direction of the arrow
- * corrected data
- 0 value not zero but less than 0,5 of the unit used
- 0,0 value not zero but less than 0,05 of the unit used
- + and more (years, members,...)
- 1) footnote
- () incomplete or estimated data
- z data not published because of confidentiality

METODOLOŠKA POJASNILA

Namen statističnega raziskovanja

Mesečno raziskovanje o osebah, zaposlenih v podjetjih, družbah in organizacijah ter njihovih plačah, daje vpogled v višino in gibanje povprečnih mesečnih plač v slovenskem gospodarstvu. Podatki so pomemben vir za vodenje politike plač, pri kolektivnih pogajanjih in za računanje različnih socialnih prejemkov.

Enota opazovanja

Enota opazovanja so podjetje, družba ali organizacija oziroma njihove enote v sestavi, ki so registrirane za opravljanje dejavnosti na ozemlju Republike Slovenije in zasebne, če zaposlujejo najmanj tri osebe.

Viri

Vir podatkov o plačah je mesečno raziskovanje Mesečno poročilo o plačah in zaposlenih osebah v podjetjih, družbah in organizacijah (ZAP/M).

Zajetje

V statistično raziskovanje Mesečno poročilo o plačah in zaposlenih osebah v podjetjih, družbah in organizacijah (ZAP/M) so vključene zaposlene osebe s pogodbnimi o zaposlitvi v podjetjih, družbah in organizacijah (če delajo po pogodbah o delu ali avtorskih pogodbah, jih ne upoštevamo). Vključena niso zasebna podjetja z enim ali dvema zaposlenima osebama, samostojni podjetniki posamezniki in pri njih zaposlene osebe, osebe, ki opravljajo poklicno dejavnost, in kmetje.

Od leta 1977 zbiramo podatke po teritorialnem načelu in čistih dejavnostih. Od leta 1992 so v raziskovanje vključena zasebna podjetja razen tistih z eno ali dvema zaposlenima osebama ter oborožene sile, od leta 1993 pa tudi policija. Upoštevane so vse zaposlene osebe, ne glede na to, ali delajo za določen ali nedoločen čas, polni delovni čas ali delovni čas, krajši od polnega.

Način zbiranja podatkov

Podatke zbiramo z mesečnimi poročili "Mesečno poročilo o plačah in zaposlenih osebah v podjetjih, družbah in organizacijah" (ZAP/M), ki jih morajo podjetja, družbe in organizacije na podlagi Zakona o državni statistiki (Uradni list Republike Slovenije št. 45/95 in št. 9/01) ter Letnega programa statističnih raziskovanj (Uradni list RS, št. 111/02) mesečno izpolnjevati.

Definicije

Bruto plača so izplačila zaposlenih oseb za delo v polnem delovnem času in delovnem času, krajšem in daljšem od polnega. Zajemajo tudi vsa druga izplačila, ki se oblikujejo na tej osnovi: nadomestila za letni dopust, plačani dopust do 7 dni, državne praznike, bolniške odsotnosti do 30 dni, za strokovno izobraževanje, zastoje pri delu brez krivde zaposlenih oseb, plačane odsotnosti ipd., zaostala izplačila plač in nadomestila plač za predhodne mesece, prejemke za minulo delo, stimulative dodatke, nagrade, premije ter prejemke po periodičnem obračunu in zaključnem računu. **Bruto plače ne vsebujejo** nadomestil, ki ne bremenijo podjetja, družbe oziroma organizacije (refundacije): nadomestil porodniške odsotnosti, bolniških odsotnosti, daljših od 30 dni, pripravništva, ki ga

METHODOLOGICAL EXPLANATIONS

Purpose of the statistical survey

The monthly survey on persons in paid employment in enterprises, companies and organisations and on their earnings provides an insight into the amount of average monthly earnings and their changes in Slovenian economy. These data are an important source for earnings policy making, for collective negotiations and for calculating various social receipts.

Observation unit

Observation units are enterprises, companies, organisations or their units registered for performing activity in the Republic of Slovenia and private with at least three persons in paid employment.

Sources

The source of data on earnings is the Monthly Report on Earnings and Persons in Paid Employment in Enterprises, Companies and Organisations (ZAP/M).

Coverage

The statistical survey Monthly Report on Earnings and Persons in Paid Employment in Enterprises, Companies and Organisations (ZAP/M) covers persons employed in enterprises, companies and organisations who signed employment contracts (contract work is not taken into consideration). Private enterprises with one or two persons in paid employment, individual private entrepreneurs and persons employed by them, own account workers and farmers are not covered.

Since 1977 we have collected data according to the territorial principle and by kind of activity. Private enterprises with at least three persons in paid employment and members of the armed forces were included in 1992, while the police were included in 1993. All persons in paid employment, employed for fixed or unspecified period of time, irrespective of whether they work full time or part time, are taken into consideration.

Methods of data collection

Data are collected with the Monthly Report on Earnings and Persons in Paid Employment in Enterprises, Companies and Organisations (ZAP/M), which enterprises, companies and organisations have to fill in every month on the basis of the Law on National Statistics Act (Official Journal of the Republic of Slovenia, No. 45/95 and No 9/01) and Annual Program of the Statistical Surveys (Official Journal of the Republic of Slovenia, No. 111/02).

Definitions

Gross earnings are payments paid out to persons in paid employment for working full time, part time or overtime. They also cover all other payments set out on this basis: income for overtime, supplements for annual leave, paid leave up to 7 days, national holidays, sickness pay for up to 30 days, job training, slowdown through no fault of the persons in paid employment, paid absence and similar, earnings and supplements of earnings for previous months, income for past work, incentive bonuses, awards, premiums, and bonuses after periodic and final accounts. **Gross earnings do not include** supplements of earnings which are not against the account of the enterprise or company (reimbursement): maternity leave, sick leave over 30 days, traineeship paid for by the National

plačuje Zavod Republike Slovenije za zaposlovanje, dodatkov za nego, invalidnin, nadomestil za opravljanje državljskih dolžnosti (vojaške vaje, vaje civilne zaščite itd.) ter izplačil, ki bremenijo materialne stroške, kot na primer povračila stroškov za prevoz na delo in z dela, nadomestila za prehrano, za službena potovanja, za terenske dodatke, dnevnice in nočnine, za izplačila po avtorski pogodbi, pogodbi o delu itd., izplačil iz sklada skupne porabe (regresa, jubilejnih nagrad, odpravnin itd.) in plač, ki so bile izplačane zaposlenim osebam kot lastninski deleži. Za izplačilo plače se ne upoštevajo tudi premije, ki jih za zaposlene osebe vplačuje delodajalec za prostovoljno dodatno pokojninsko zavarovanje. Ne upoštevajo se tudi tisti prejemki iz dela in od povračil stroškov v zvezi z delom, ki presegajo s predpisom vlade določen znesek teh prejemkov, od katerih je potrebno na podlagi Zakona o spremembah in dopolnitvah zakona o prispevkih za socialno varnost (Ur. l. RS št. 3/98) plačevati prispevke za socialno varnost. Prav tako ne vsebujejo plač delavcev, ki so vključeni v javna dela in imajo določen del plače refundiran s strani Zavoda Republike Slovenije za zaposlovanje.

Neto plača je bruto plača, zmanjšana za prispevke za socialno varnost in akontacijo davka od osebnih prejemkov.

Zaostala izplačila in nadomestila so bruto plače in nadomestila bruto plač za predhodne mesece, bruto plače po periodičnem obračunu in zaključnem računu in druga zaostala izplačila in zaostala nadomestila ter trinajsta plača.

13. plača je plača, ki je opredeljena v kolektivni pogodbi ali notranjem aktu podjetja in se izplačuje navadno na koncu koledarskega leta. Vsebuje bruto zneske izplačanih 13. plač, božičnic, novoletnic ali kakor koli drugače imenovanih plač, izplačanih poleg redno izplačane plače. Plačilo 13. plače za delodajalca ni obvezno.

Bruto plača za nadure vsebuje temeljni znesek in dodatek za nadurno delo.

Število plačanih ur je število ur, za katere so zaposlene osebe prejele plačo, ki bremeni podjetje, družbo ali organizacijo. **Plačane ure vsebujejo** opravljene ure (ure, opravljene v polnem delovnem času in delovnem času, krajšem ali daljšem od polnega), neopravljene ure (dopust, prazniki, bolniške odsotnosti do 30 dni, druge plačane neopravljene ure). **Plačane ure ne vsebujejo:** ur, ki so jih opravili delavci kot javna dela, refundiranih ur (ur porodniške odsotnosti, ur nege, refundiranih ur bolniških odsotnosti, refundiranih ur pripravnikov in invalidov).

Povprečna mesečna plača je povprečni znesek, ki ga kot plačilo za mesec dela prejmejo zaposlene osebe v podjetju, družbi ali organizaciji.

Indeks nominalnih plač računamo iz podatkov o povprečnih mesečnih plačah.

Indeks realnih plač je razmerje med indeksom nominalnih plač in indeksom cen življenjskih potrebščin za isto obdobje.

Pokojnina je redni mesečni prejemek iz naslova pokojninskega zavarovanja v obdobju starosti, v primeru invalidnosti ali smrti zavarovanca.

Employment Office Service of Slovenia, disability benefits, performing of civic duties, supplements for military exercises, national guard, etc. They also do not cover payments against the account of material costs, such as reimbursement of expenses for coming to work and leaving it, food money, reimbursement of travel expenses for business trips, fieldwork bonuses, daily allowances, overnight stays, royalties, contract work, etc., payments from the Common Consumption Fund (annual leave reimbursement, jubilee rewards, indemnity money, etc.), and earnings paid out to persons in paid employment as ownership shares. Premiums for additional voluntary pension insurance paid by employers for their employees are not considered to be earnings. Also not covered is income from work and from reimbursement connected with work which exceeds the amount prescribed by the Government for this purpose and from which social security contributions have to be paid in accordance with the Law on Changes and Supplements of the Law Act Amending the on Social Security Contributions Act (Official Journal of the Republic of Slovenia, No. 3/98). Also not covered are earnings of workers in employment promotion schemes.

Net earnings are gross earnings less social security contributions and advance on income tax.

Overdue payments and supplements are gross earnings and supplements of gross earnings for previous months, gross earnings by the periodical and final accounts, other overdue payments and supplements, and 13th or 14th month payments.

13th or 14th month of payments are payments defined in the collective agreement or internal documents of the enterprise and are usually paid out at the end of the calendar year. The average 13th or 14th month payments include gross amounts of paid out 13th and 14th month payments, Christmas bonuses, New Year bonuses or other payments paid in addition to the regular monthly earnings. However, employers are by no means obliged to pay 13th or 14th month payments.

Gross earnings for overtime include the basic amount and the overtime bonus.

The number of paid hours is the number of hours for which persons in paid employment received earnings from the company, enterprise or organisation. **Paid hours include** hours worked (hours worked during the regular working hours and overtime), and hours not worked (leave, holidays, sick leave which is not reimbursed, other paid hours not worked). **Paid hours do not include** hours of workers in employment promotion schemes, reimbursed hours (maternity leave, reimbursed sick leave, reimbursed hours of trainees and the disabled).

Average monthly earnings are average amounts received by the persons in paid employment in enterprises, companies and organisations for the related month.

The index of nominal earnings is calculated from data on average monthly earnings.

The index of real earnings represents the ratio between the index of nominal earnings and the consumer prices index.

Pension is regular monthly income from pension insurance in case of old age, disability or death.

Povprečna mesečna pokojnina je povprečni prejeti znesek, ki ga za mesec prejmejo uživalci pokojnin, ki jim je bila pravica do pokojnine priznana v Sloveniji. Med prejemniki niso upoštevani prejemniki vojaških pokojnin, akontacij pokojnin in dodatkov k pokojninam, ki jim je bila ta pravica priznana v drugih republikah nekdanje Jugoslavije. Zneski povprečnih mesečnih pokojnin vsebujejo tudi varstveni dodatek.

Pokojnina z varstvenim dodatkom je znesek čiste pokojnine in dodatka za socialno varnost, ki ga imenujemo varstveni dodatek. Pravico do varstvenega dodatka imajo uživalci starostnih, invalidskih in družinskih pokojnin, ki nimajo polne pokojninske dobe in katerih znesek pokojnine ne dosega zajamčenega zneska najnižje pokojnine za polno pokojninsko dobo, če skupaj z družinskimi člani nimajo dohodkov, ki bi zadoščali za preživetje.

Neto pokojnine so bruto pokojnine, zmanjšane za davek od osebnih prejemkov.

Minimalna plača pripada zaposlenemu delavcu, za opravljeno delo v polnem ali z njim izenačenem delovnem času, določenem z zakonom, kolektivno pogodbo ali splošnim aktom delodajalca.

Zajamčeni osebni dohodek je dohodek, ki je iz dela zajamčen vsakemu delavcu najmanj v višini, ki mu zagotavlja materialno in socialno varnost.

Objavljanje rezultatov

mesečno:

- Statistične informacije - prva skrajšana objava (15. v mesecu)
- Statistične informacije. Trg dela. Plače in pokojnine
- Mesečni statistični pregled
- Nekateri pomembnejši podatki Republike Slovenije

letno:

- Statistični letopis
- Rezultati raziskovanj
- Slovenija v številkah

Opozorilo:

S 1. januarjem 2003 smo prenehali objavljati podatke po izpostavah. Vsi podatki dosedanjih izpostav upravne enote Ljubljana (Bežigrad, Center, Moste-Polje, Šiška in Vič-Rudnik) so sedaj preračunani in objavljeni skupaj za enotno upravno enoto Ljubljana.

Obvestilo!

Z januarjem 2002 so začele veljati najnovejše spremembe in dopolnitve Standardne klasifikacije dejavnosti (glej Uradni list RS št. 2/2002). Po zdaj veljavni klasifikaciji so invalidska podjetja (prej dejavnost N 85.325) razvrščena glede na dejavnost, ki jo dejansko opravljajo. Zaradi teh sprememb je bilo vseh 162 enot iz dejavnosti invalidskih podjetij (kar je nekaj več kot 10 000 zaposlenih oseb) prerazporejenih po dejavnostih, ki jih dejansko opravljajo. Te spremembe so v tabelah pri prikazu podatkov po dejavnostih upoštevane povsod. Navedene spremembe vplivajo na višino in gibanje plač v teh dejavnostih.

Average monthly pension is the average amount of money received monthly by recipients of pensions whose status was acknowledged in the Republic of Slovenia. Recipients of military pensions, advance payments of pensions and supplements to pensions whose status was acknowledged in other republics of former Yugoslavia are not taken into consideration. Amounts of average monthly pensions include care supplement.

Pension with care supplement is the sum of the net pension and the social security supplement, which is called care supplement. Recipients of old-age, disability and family pensions who do not have the full retirement age and whose pensions are lower than the guaranteed amount of the lowest pension for full retirement age have the right to the care supplement if together with their family members they do not have income which would provide for their living..

Net pension is gross pension less income tax.

Minimum wage is an amount that belongs a person in paid employment for working full time or time equal to full time, defined by the law, collective agreement or employer's common act.

Guaranteed personal income is income guaranteed to every person in paid employment to assure material and social safety.

Publishing

Monthly:

- First Release (on the 15th day of the month)
- Rapid Reports. Labour Market. Wages and Pensions
- Monthly Statistical Review
- Some Important Data of the Republic of Slovenia

Yearly:

- Statistical Yearbook
- Results of Surveys
- Slovenia in Figures

Warning:

Since January 1st 2003 data by branch offices of the administrative unit Ljubljana are not published separated anymore. The data of the former branch offices of administrative unit Ljubljana (Bežigrad, Center, Moste-Polje, Šiška and Vič-Rudnik) are calculated now and published together as administrative unit Ljubljana.

Notice!

In January 2002 the Standard Classification of Activities was changed (see Official Journal 2/2002). According to the classification in force, enterprises for handicapped persons (formerly classified into activity N 85.325) are classified according to the activities they actually perform. Due to these changes, all 162 units from the activity of enterprises for handicapped persons (which is slightly more than 10,000 persons in paid employment) were reclassified by activities they actually perform. In presenting the data by activities these changes are taken into account everywhere. The mentioned changes influence the amount and changes of wages/salaries in these activities.

KOMENTAR

Povprečna mesečna bruto plača na zaposleno osebo v podjetjih, družbah in organizacijah za september 2003 v Sloveniji znašala 253 770 SIT, kar je nominalno za 0,9 in realno za 0,6 % več kot za predhodni mesec. Povprečna mesečna neto plača je znašala 159 456 SIT.

V kmetijskih dejavnostih je bila povprečna mesečna bruto plača na zaposleno osebo za september 2003 od avgustovske višja za 2,5 %, tako da je znašala 207 781 SIT, v nekmetijskih dejavnostih (razen storitvenih) je bila višja za 1,6 % in je znašala 217 550 SIT, v storitvenih dejavnostih pa je bila povprečna mesečna bruto plača od avgustovske višja za 0,5 %, in je znašala 281 355 SIT.

Povprečne mesečne bruto plače na zaposleno osebo za september 2003 so se v primerjavi z avgustovskimi povečale v 38 dejavnostih, izmed teh najbolj v dejavnosti oskrba z elektriko, plinom, paro, toplo vodo (za 7,4 % in je znašala 332 133 SIT), v 16 dejavnostih pa so povprečne mesečne bruto plače padle, in sicer najbolj v dejavnosti proizvodnja kemikalij, kemičnih izdelkov, umetnih vlaken (za 5,2 %, kjer je povprečna mesečna bruto plača znašala 329 827 SIT). Za štiri dejavnosti podatki zaradi zaupnosti niso objavljeni.

Največjo povprečno mesečno bruto plačo za september 2003 so imeli v dejavnosti zračni promet, in sicer 548 068 SIT (za 1,5 % več kot za predhodni mesec), najmanjšo, ki je znašala 138 157 SIT, pa v dejavnosti proizvodnja oblačil; strojenje, dodelava krzna, kar je glede na predhodni mesec za 1,9 % manj.

Povprečna mesečna bruto plača na zaposleno osebo za september 2003 se je v primerjavi z avgustovsko zvišala v vseh statističnih regijah, najbolj v goriški (za 2,2 %). Največjo povprečno mesečno bruto plačo na zaposleno osebo so imeli v osrednjeslovenski, in sicer 292 655 SIT, kar je za 0,3 % več kot v predhodnem mesecu, najmanjšo pa v pomurski statistični regiji (211 548 SIT oziroma za 0,3 % več kot v predhodnem mesecu).

Iz pregleda plač po upravnih enotah vidimo, da je bila za september 2003 največja povprečna mesečna bruto plača na zaposleno osebo izplačana zaposlenim osebam v podjetjih, družbah in organizacijah v upravni enoti Ljubljana, in sicer 307 332 SIT, kar je za 0,1 % več kot za predhodni mesec, najmanjša pa v upravni enoti Šmarje pri Jelšah, in sicer 185 863 SIT (za 6,4 % manj kot predhodni mesec).

Povprečne mesečne bruto plače za september 2003 so se v primerjavi z avgustovskimi povečale v 146 občinah, v dveh (Ptuj, Trbovlje) so ostale na ravni preteklega meseca, v 45 občinah pa so bile v primerjavi s plačami za pretekli mesec nižje. Najbolj se je povprečna mesečna bruto plača povečala v občini Kobilje (za 24,8 % in je tako znašala 196 259 SIT), najbolj zmanjšala pa v občini Rogaška Slatina (za 11,3 %, in je znašala 167 513 SIT). Iz pregleda plač po občinah vidimo, da je bila za september 2003 največja povprečna mesečna bruto plača izplačana v občini Cerklje na Gorenjskem, in sicer 353 929 SIT (za 0,3 odstotka več kot v predhodnem mesecu), najmanjša pa v občini Turnišče, in sicer 138 930 SIT, kar je za 2,3 % več kot za predhodni mesec.

V Sloveniji je bilo septembra 2003 povprečno 174 plačanih ur, kar je za 2,4 % več kot v predhodnem mesecu. Največ so jih imeli v dejavnosti proizvodnja RTV, komunikacijskih naprav, opreme, in sicer 181 (za 7,1 % več kot v predhodnem mesecu), najmanj, 170, pa v dejavnosti proizvodnja oblačil; strojenje, dodelava krzna (za 0,6 % manj kot v predhodnem mesecu).

Povprečna mesečna bruto plača za plačano uro je septembra 2003 znašala 1 459 SIT, kar je za 1,4 % manj kot avgusta 2003, glede na september 2002 pa za 5,2 % več. Najvišja je bila v dejavnosti zračni promet (3 124 SIT), najmanjša pa v dejavnosti proizvodnja oblačil; strojenje, dodelava krzna (814 SIT).

COMMENT

In September 2003 average monthly gross earnings per person in paid employment in enterprises, companies and organisations in Slovenia amounted to SIT 253,770. In comparison with the previous month they increased nominally by 0.9% and in real terms by 0.6%. Average monthly net earnings for September 2003 amounted to SIT 159,456.

In comparison with August 2003, for September 2003 average monthly gross earnings per person in paid employment decreased in agriculture by 2.5% (they amounted to SIT 207,781), in industry they increased by 1.6% (they amounted to SIT 217,550) while in services they increased by 0.5% (they amounted to SIT 281,355).

In comparison with the previous month, for September 2003 average monthly gross earnings per person in paid employment increased in 38 activities, the most in electricity, gas, steam and hot water (by 7.4%, amounting to SIT 332,133), while in 16 activities they decreased, the most in manufacturing of chemicals, products and man-made fibres (by 5.2%, amounting to SIT 329,827). For four activities data are not published because of confidentiality.

The highest average monthly gross earnings per person in paid employment for September 2003 were paid out in air transport (SIT 548,068 - monthly growth by 1.5%) and the lowest in manufacture of wearing apparel; dressing of fur (SIT 138,157 - monthly descent by 1.9%).

In comparison with August 2003, for September 2003 average monthly gross earnings increased in all statistical regions, the most in Goriška statistical region, i.e. by 2.2%. The highest average monthly gross earnings were paid out in Osrednjeslovenska statistical region (SIT 292,655, i.e. 0.3% more than in the previous month), while the lowest were paid out in Pomurska statistical region (SIT 211,548, i.e. 0.3% more than in the previous month).

From the review of earnings by administrative units we can see that for September 2003 the highest average monthly gross earnings were paid out in the administrative unit Ljubljana (SIT 307,332, i.e. 0.1% more than in the previous month), while the lowest were paid out in the administrative unit Šmarje pri Jelšah (SIT 185,863, i.e. 6.4% less than in the previous month).

In comparison with August 2003, for September 2003 average monthly gross earnings increased in 146 municipalities, the most in municipality Kobilje (by 24.8%, amounting to SIT 196,259), in two (Ptuj, Trbovlje) they were unchanged, while in the other 45 municipalities they decreased, the most in Rogaška Slatina (by 11.3%, amounting to SIT 167,513). The highest average monthly gross earnings in September 2003 were paid out in the municipality Cerklje na Gorenjskem (SIT 353,929, i.e. 0.3% more than in the previous month), while the lowest were paid out in the municipality Turnišče (SIT 138,930, i.e. 2.3% more than in the previous month).

In September 2003 there were 174 hours paid for in Slovenia, which is 2.4% more than in the previous month. Most of them were paid out in manufacturing of radio, TV and equipment (181, i.e. 7.1% more than in the previous month), while the fewest were paid out in manufacturing of wearing apparel; dressing of fur (170, i.e. 0.6% less than in the previous month).

In September 2003 average gross earnings per hour amounted to SIT 1,459, which is 1.4% less than in the previous month and 5.2% more than in September 2002. The highest average gross earnings per hour were paid out in air transport, i.e. SIT 3,124, while the lowest were paid out in manufacturing of wearing apparel; dressing of fur, i.e. SIT 814.

Povprečne bruto plače za plačano uro so se septembra 2003 v primerjavi z avgustovskimi povečale v 13 dejavnostih, najbolj v dejavnosti oskrba z elektriko, plinom, paro, toplo vodo (za 4,1 %), v štirih so se ohranile na ravni predhodnega meseca, v ostalih 37 dejavnostih pa so bruto plače za plačano uro padle, najbolj v dejavnosti proizvodnja kemikalij, kemičnih izdelkov, umetnih vlaken (za 8,3 %).

Septembra 2003 so znašala v Sloveniji povprečna bruto zaostala izplačila na zaposleno osebo (periodični obračun, zaključni račun in druge oblike zaostalih izplačil) 551 SIT. Če odštejemo zneske, izplačane za delo, ki je bilo opravljeno pred septembrom 2003, potem bi povprečna mesečna bruto plača za delo, opravljeno v septembru 2003, znašala 253 218 SIT.

Povprečna bruto pokojnina je septembra 2003 znašala 105 071 SIT, neto pa 104 420 SIT. V primerjavi z avgustovsko 2003 se je njena nominalna vrednost povečala za 1,7 %, realna pa za 1,4 %.

In comparison with August 2003, in September 2003 average gross earnings per hour increased in 13 activities, the most in electricity, gas, steam and hot water (by 4.1%), in four they were unchanged, while in the other 37 activities they decreased, the most in manufacturing of chemicals, products and man-made fibres (by 8.3%).

In September 2003 average gross overdue payments (periodical calculations, final accounts and other forms of payments for previous months) amounted to SIT 551. If we subtract amounts paid for work performed before September 2003, average monthly gross earnings for work performed in September 2003 amounted to SIT 253,218.

In September 2003 the average gross pension was SIT 105,071 and the average net pension was SIT 104,420. In comparison with August 2003, the average gross pension in September 2003 increased in normal terms by 1.7% and real terms by 1.4%.

Sestavil / Prepared by: Samo Grošelj

Izdaja, založba in tisk Statistični urad Republike Slovenije, Ljubljana, Vožarski pot 12 - **Uporaba in objava podatkov dovoljena le z navedbo vira** - Odgovarja generalna direktorica mag. Irena Krizman - Urednica zbirke Statistične informacije Avgušтина Kuhar de Domizio - Slovensko besedilo jezikovno uredila Joža Lakovič - Angleško besedilo jezikovno uredil Boris Panič - Tehnični urednik Anton Rojc - Naklada 425 izvodov - ISSN zbirke Statistične informacije 1408-192X - ISSN podzbirke Trg dela 1408-8886 - Informacije daje Informacijsko središče, tel.: (01) 241 51 04 - El. pošta: info.stat@gov.si - <http://www.stat.si>.

Edited, published and printed by the Statistical Office of the Republic of Slovenia, Ljubljana, Vožarski pot 12 - **These data can be used provided the source is acknowledged** - Director-General Irena Krizman - Rapid Reports editor Avgušтина Kuhar de Domizio - Slovene language editor Joža Lakovič - English language editor Boris Panič - Technical editor Anton Rojc - Total print run 425 copies - ISSN of Rapid Reports 1408-192X - ISSN of subcollection Labour market 1408-8886 - Information is given by the Information Centre of the Statistical Office of the Republic of Slovenia, tel.: +386 1 241 51 04 - E-mail: info.stat@gov.si - <http://www.stat.si>.