



# REZULTATI RAZISKOVANJ

**ZAPOSLENE OSEBE V PODJETJIH IN DRUGIH  
ORGANIZACIJAH, REPUBLIKA SLOVENIJA**  
Stanje 31. december 1991







Uredništvo  
E-pošta  
UČIS

# REZULTATI RAZISKOVANJ

7 TRG DELA

## ZAPOSLENE OSEBE V PODJETJIH IN DRUGIH ORGANIZACIJAH, REPUBLIKA SLOVENIJA Stanje 31. december 1991

Ivanka POLANEC-STRNAD, samostojna svetovalka  
Tatjana NOVAK, organizatorica programerka  
Majda RAKONJAC, organizatorica programerka  
Aleksander SKALIČ, programer



## VSEBINA

Uvod .....	5
Metodološka pojasnila .....	7
Dodatna pojasnila .....	9
Komentar .....	10
1. Zaposlene osebe v podjetjih in drugih organizacijah po dejavnosti in stopnji strokovne izobrazbe v Republiki Sloveniji, 31. 12. 1991 .....	15
2. Zaposlene osebe v podjetjih in drugih organizacijah po dejavnosti in stopnji strokovne usposobljenosti v Republiki Sloveniji, 31. 12. 1991 .....	19
3. Zaposlene osebe v podjetjih in drugih organizacijah po dejavnosti in stopnji šolske izobrazbe v Republiki Sloveniji, 31. 12. 1991 .....	23
4. Zaposlene osebe v podjetjih in drugih organizacijah po dejavnosti in starosti v Republiki Sloveniji, 31. 12. 1991 .....	27
5. Zaposlene osebe v podjetjih in drugih organizacijah po skupinah poklicev in stopnji strokovne izobrazbe v Republiki Sloveniji, 31. 12. 1991 .....	31
6. Zaposlene ženske v podjetjih in drugih organizacijah po skupinah poklicev in stopnji strokovne izobrazbe v Republiki Sloveniji, 31. 12. 1991 .....	52
7. Zaposlene osebe v podjetjih in drugih organizacijah po skupinah poklicev in stopnji strokovne usposobljenosti v Republiki Sloveniji, 31. 12. 1991 .....	71
8. Zaposlene ženske v podjetjih in drugih organizacijah po skupinah poklicev in stopnji strokovne usposobljenosti v Republiki Sloveniji, 31. 12. 1991 .....	92
9. Zaposlene osebe v podjetjih in drugih organizacijah po skupinah poklicev in stopnji šolske izobrazbe v Republiki Sloveniji, 31. 12. 1991 .....	111
10. Zaposlene ženske v podjetjih in drugih organizacijah po skupinah poklicev in stopnji šolske izobrazbe v Republiki Sloveniji, 31. 12. 1991 .....	129
11. Zaposlene osebe v podjetjih in drugih organizacijah po vrsti najvišje končane šole in stopnji strokovne usposobljenosti v Republiki Sloveniji, 31. 12. 1991 .....	145
12. Zaposlene ženske v podjetjih in drugih organizacijah po vrsti najvišje končane šole in stopnji strokovne usposobljenosti v Republiki Sloveniji, 31. 12. 1991 .....	149
13. Zaposlene osebe v podjetjih in drugih organizacijah po občini stalnega prebivališča in občini, v kateri delajo v Republiki Sloveniji, 31. 12. 1991 .....	153
14. Zaposlene osebe v podjetjih in drugih organizacijah po dejavnosti, vrsti delovnega razmerja in izmenskem delu v Republiki Sloveniji, 31. 12. 1991 .....	177
15. Zaposlene ženske v podjetjih in drugih organizacijah po dejavnosti, vrsti delovnega razmerja in izmenskem delu v Republiki Sloveniji, 31. 12. 1991 .....	179
16. Zaposlene osebe v podjetjih in drugih organizacijah po dejavnosti, vrsti del in nalog v Republiki Sloveniji, 31. 12. 1991 .....	181
17. Zaposlene ženske v podjetjih in drugih organizacijah po dejavnosti, vrsti del in nalog v Republiki Sloveniji, 31. 12. 1991 .....	183
18. Zaposlene osebe v podjetjih in drugih organizacijah po področjih dejavnosti, stopnji strokovne izobrazbe in stopnji strokovne usposobljenosti v Republiki Sloveniji, 31. 12. 1991 .....	185
19. Zaposlene ženske v podjetjih in drugih organizacijah po področjih dejavnosti, stopnji strokovne izobrazbe in stopnji strokovne usposobljenosti v Republiki Sloveniji 31. 12. 1991 .....	189



## UVOD

Rezultati raziskovanj (RR) so temeljna edicija Statističnega urada Republike Slovenije, ki celovito prikazuje rezultate posameznega raziskovanja ali skupine sorodnih raziskovanj. V preteklosti so imeli zvezki s takšno ali podobno vsebino različne naslove: Statistična dokumentacija, Statistično poročilo, Interna publikacija, Statistično gradivo. Od leta 1976 pa izhajajo s sedanjim imenom in z zaporednim oštevilčenjem zvezkov. Vsak zvezek RR vsebuje najpomembnejša pojasnila, kratek komentar in tabelarne pregledne. Tako dobijo uporabniki čim bolj zaokroženo podobo o rezultatih in raziskovanju.

V tem zvezku so objavljeni podatki o zaposlenih osebah v podjetjih in drugih organizacijah v Republiki Sloveniji, ki so rezultat obdelave podatkov iz Statistične baze o zaposlenih osebah (SBZO). Od leta 1987 jo vodi in vzdržuje Statistični urad Republike Slovenije.

SBZO vsebuje bogat izbor podatkov za opazovanje in merjenje nekaterih demografskih, socialnoekonomskih in drugih kazalnikov večinskega dela delovno aktivnega prebivalstva.

Objavljamo osnovne značilnosti o zaposlenih osebah, kot so spol, starost, šolska in strokovna izobrazba, usposobljenost za opravljanje del in nalog, poklic, ki ga opravljajo, vrsto del in nalog, izmensko delo, delovno razmerje, dejavnost po stanju 31. decembra 1991.

V SBZO-ju zbrani podatki pa omogočajo agregiranje tudi po drugačnih merilih, omogočajo podrobnejše obdelave, zlasti za posebne namene in potrebe ter v različnih časovnih presekih.

Poleg podatkov, objavljenih v tej publikaciji, je mogoče dobiti rezultate obdelav za iste kazalnike, tudi za nižje ravni dejavnosti ali po občinah. Na voljo pa so tudi deindividualizirani individualni podatki.

**STATISTIČNA ZNAMENJA**

- ni pojava
- ... ni podatka
- 0 podatek je manjši od 0,5 dane merske enote
- 0,0 podatek je manjši od 0,05 dane merske enote
- ∅ povprečje
- 1) označba za opombo pod tabelo ali pod črto
- ( ) začasni (nepopolni), nezadostno preverjeni ali ocenjeni podatek
- X spremenjena kvaliteta
- \* popravljen podatek
- ↑ ← zajeto s podatkom v smeri puščice



## METODOLOŠKA POJASNILA

### VIRI IN METODE ZBIranJA PODATKOV

Podatki, ki jih objavljamo v tem gradivu, so iz Statistične baze o zaposlenih osebah (SBZO) in kažejo stanje 31. decembra 1991.

SBZO smo vzpostavili na podlagi gradiva popisa delavcev v združenem delu po stanju 31. decembra 1986. Vzdržujemo (ažuriramo) jo s podatki iz obrazcev M, to je Prijava podatkov za uvedbo in vodenje matične evidence pokojninskega in invalidskega zavarovanja, evidence zdravstvenega zavarovanja, evidence o sklenitvi delovnega razmerja (M-1, M-2, M-1A, M-3, M-3A). Predpisani so v Metodološkem gradivu 1/87 (ponatis z dopolnitvami 1991), ki so ga izdali Zavod za pokojninsko in invalidsko zavarovanje, Zavod za zdravstveno zavarovanje Slovenije, Republiški zavod za zaposlovanje in Statistični urad Republike Slovenije in ponatisu z dopolnitvami 1996, ki so ga izdali Ministrstvo za delo, družino in socialne zadeve, Ministrstvo za zdravstvo in Statistični urad Republike Slovenije.

Do aprila 1989 smo SBZO ažurirali s podatki, ki nam jih je pošiljal Zavod za pokojninsko in invalidsko zavarovanje.

Od aprila 1989 je za zbiranje, zajetje, kontrolo in posredovanje teh podatkov pooblaščen Informacijski center Zavoda za zdravstveno zavarovanje Slovenije.

SBZO vsebuje naslednje podatke o zaposlenih (zavarovanih) osebah: enotno matično številko občana, datum prijave v zavarovanje, datum prenehanja zavarovanja, datum spremembe podatkov, matično številko podjetja in druge organizacije oziroma enote v sestavi, stopnjo šolske izobrazbe, vrsto najvišje končane šole, stopnjo strokovne izobrazbe, stopnjo strokovne usposobljenosti za opravljanje del in nalog, poklic, ki ga opravlja, vrsto del in nalog, izmensko delo, delovno razmerje, delovni čas (ur/tedensko), podlago za zavarovanje, državljanstvo, prvič zaposlen v RS.

Podatki o dejavnosti, občini, vrsti organizacije in lastnici podjetja in druge organizacije oziroma enote v sestavi, v kateri dela zaposlena oseba, so prevzeti (iz matične številke) iz Poslovnega registra Slovenije.

Podjetja in druge organizacije ter njihove enote v sestavi so razvrščene po dejavnosti v skladu z Enotno klasifikacijo dejavnosti (Ur. l. SFRJ, št. 34/76) in dopolnitvami (Ur. l. SFRJ, št. 14/77, 62/77, 18/80, 72/80, 77/82, 71/83, 68/84, 76/85, 28/76, 72/86).

Podatki o stalnem prebivališču (občina, naselje, ulica, hišna številka), zakonskem stanu in slovenskem državljanstvu so za zaposlene osebe s stalnim prebivališčem v Sloveniji prevzeti (iz enotne matične številke občana) iz Centralnega registra prebivalstva. Za tuje državljane z začasnim prebivališčem v Sloveniji in dnevne migrante teh podatkov ni, razen državljanstva

(države, iz katere prihaja).

### ZAJETJE

V SBZO-ju so zajeti podatki o zaposlenih osebah (zavarovanci pokojninskega in invalidskega ter zdravstvenega zavarovanja) pri podjetjih in drugih organizacijah oziroma enotah v sestavi na območju Republike Slovenije, ne glede na lastnino. Zajeti so izvoljeni ali imenovani nosilci javne ali druge družbene funkcije v Republiki Sloveniji, če prejemajo za svoje delo plačo, oziroma če za svoje delo uveljavljajo nadomestilo plače. V SBZO-ju so tudi lastniki podjetij, če jih osebno vodijo in če niso zavarovani na drugi podlagi.

V objavljenih podatkih po stanju 31. decembra 1991 niso vključene zaposlene osebe v upravah za notranje zadeve in državljani RS s stalno zaposlitvijo v slovenskih predstavništvih, zastopstvih, na gradbiščih ipd. v tujini.

### DEFINICIJE

#### Zaposlena oseba je:

- oseba, ki je sklenila delovno razmerje pri podjetju in drugih organizacijah na območju Republike Slovenije,
- izvoljeni ali imenovani nosilec javne ali družbene funkcije, ki za svoje delo prejema plačo,
- lastnik podjetja, ki ga osebno vodi in ni zavarovan na drugi podlagi.

Delovno razmerje je lahko sklenjeno za določen ali nedoločen čas, za polni ali krajši delovni čas od polnega.

**Šolska izobrazba** je vrsta šole, v kateri si je zaposlena oseba pridobila najvišjo stopnjo v svojem izobraževanju. Šolska izobrazba je lahko pridobljena z obiskovanjem redne šole, z obiskovanjem šole, ki zamenjuje redno, z opravljanjem zasebnih izpitov v redni šoli, z obiskovanjem tečaja za skrajšano šolanje, ki dajo spričevalo redne šole.

**Vrsta najvišje končane šole** (skupina, odsek, smer) je izobraževanje na šoli, ki ga je zaposlena oseba končala. Klasifikacijo šol je pripravil Zvezni zavod za statistiko v Beogradu za potrebe popisa delavcev v združenem delu za leto 1986. Njen sestavni del je seznam šol.

**Strokovna izobrazba** je formalnopravna kvalifikacija, ki si jo je zaposlena oseba pridobila, ko je končala ustrezno izobraževanje na šoli, končala tečaj ali opravila izpit za pridobitev stopnje izobrazbe ali s priznanjem na podlagi dela. Za vsako stopnjo strokovne izobrazbe mora imeti ustrezn dokument: diplomu, spričevalo, odločbo oziroma potrdilo.

Naziv **doktor znanosti** si pridobi oseba z najvišjo znanstveno oziroma akademsko stopnjo, z uspešno branjeno in ugodno ocenjeno doktorsko disertacijo na

fakultetah, visoki šoli, akademiji umetnosti in z zakonom določeni znanstveni ustanovi, v katerih poteka študij tretje stopnje.

Naziv **magister znanosti** si pridobi oseba, ki je končala tretjo stopnjo študija na fakulteti, visoki šoli, akademiji umetnosti ali pri inštitutu in znanstveni ustanovi.

**Visoko strokovno** izobrazbo ima oseba, ki je končala drugo stopnjo fakultete ali njej enake šole oziroma šolo ali tečaj, ki jima je z odločbo o stopnji šol, tečajev in izpitov določena stopnja fakultete. Visoko strokovno izobrazbo ima tudi oseba, ki je kot javni uslužbenec opravila poseben izpit za priznanje visoke strokovne izobrazbe, in oseba, ki ji je bila po predpisih o javnih uslužbencih priznana visoka izobrazba.

**Višjo strokovno** izobrazbo ima oseba, ki je končala prvo stopnjo fakultete ali njej enake šole, višjo ali njej enako šolo oziroma šolo ali tečaj, ki jima je z odločbo o stopnji šol, tečajev in izpitov določena stopnja višje šole. Višjo strokovno izobrazbo ima lahko tudi oseba, ki je kot javni uslužbenec opravila poseben izpit za priznanje višje strokovne izobrazbe, in oseba, ki ji je bila po predpisih o javnih uslužbencih priznana višja izobrazba.

**Srednje strokovno** izobrazbo ima oseba, ki je končala strokovno splošnoizobraževalno ali njej enako šolo druge stopnje oziroma šolo ali tečaj, ki jima je z odločbo o stopnji šol, tečajev in izpitov določena stopnja šole druge stopnje. Srednje strokovno izobrazbo ima tudi oseba, ki je kot javni uslužbenec opravila poseben strokovni izpit za priznanje srednje strokovne izobrazbe, in oseba, ki ima po predpisih o javnih uslužbencih priznano srednjo izobrazbo.

**Nižjo strokovno** izobrazbo ima oseba, ki je končala najmanj osemletno ali njej enako šolo, nepopolno ali splošno izobraževalno šolo druge stopnje oziroma šolo ali tečaj, ki jima je z odločbo o stopnji šol in tečajev določena stopnja osemletne osnovne šole ali nepopolne šole druge stopnje, in se je usposobila za delo, za katero se zahteva nižja strokovna izobrazba. Nižjo strokovno izobrazbo ima tudi oseba, ki ima po predpisih o javnih uslužbencih priznano nižjo strokovno izobrazbo, in oseba s končano prvo fazo srednjega usmerjenega izobraževanja (skupne osnove).

**Visokokvalificirana** oseba je končala šolo za pridobitev visoke kvalifikacije ali njej enako šolo oziroma je opravila izpit za pridobitev visoke kvalifikacije po splošnem navodilu o pridobitvi strokovne izobrazbe s praktičnim delom.

**Kvalificirana** oseba je končala šolo za pridobitev kvalifikacije oziroma je opravila izpit za pridobitev kvalifikacije po splošnem navodilu o pridobitvi strokovne izobrazbe s praktičnim delom.

**Polkvalificirani** (priučeni) osebi je v podjetju in drugi

organizaciji priznana stopnja strokovne izobrazbe polkvalificiranega (priučenega) delavca in prva faza srednjega usmerjenega izobraževanja (skupne osnove).

**Nekvalificirana** oseba si ni pridobila strokovne izobrazbe na nobenega od prej opisanih načinov.

**Strokovna usposobljenost** za opravljanje del in nalog so splošna in strokovna znanja, praktična usposobljenost in druge lastnosti, ki jih mora imeti oseba, da lahko uspešno opravlja določena dela in naloge v podjetju in drugi organizaciji. Stopnje so določene v pravnih in splošnih aktih podjetja in organizacije.

Stopnja strokovne usposobljenosti izhaja iz opisa delovnega mesta, na katerem oseba dela, v nasprotju s stopnjo strokovne izobrazbe, ki je osebna oznaka zaposlene osebe.

**Poklic** je vrsta del in nalog, ki jih zaposlena oseba opravlja za proizvodnjo materialnih in drugih dobrin oziroma za storitve, s katerimi si pridobiva plačo. Osnova za razvrstitev po poklicih je predpisana Enotna klasifikacija poklicev (Ur.l. SFRJ, št. 29/81)

**Vrsta del in nalog** so dela in naloge, za katera je oseba sklenila delovno razmerje, oziroma je bila razporejena v skladu s pravnimi in splošnimi akti podjetja ali druge organizacije.

**Individualno ročno delo** so dela in naloge, ki niso v sestavi proizvodnih linij, montažnih trakov, konvejerjev in podobno, na katerih se delo opravlja ročno in z ročnimi delovnimi sredstvi. Sem spadajo tudi dela in naloge, za katera se uporabljajo mehanizirano ročno orodje in ročni stroji.

**Verižno povezano ročno delo** so dela in naloge, ki se opravljajo v okviru proizvodnih linij, montažnih trakov, konvejerjev in podobno in se opravljajo ročno z ročnimi sredstvi ali mehaniziranim ročnim orodjem in ročnimi stroji. Tu je delo verižno povezano, kar pomeni, da en delavec opravlja samo eno določeno delovno operacijo, fazo ali prijem na določenem predmetu.

**Strojno delo** so dela in naloge, pri katerih se mehanično obdeluje tvarina z univerzalnimi, polavtomatskimi in avtomatskimi obdelovalnimi stroji; dela z napravami, aparati in inštalacijami in nadzor nad njihovim delom, dela in nadzor na avtomatskih proizvodnih linijah, napravah in aparatih; priprava in uravnava strojev, aparatov, naprav in podobno. Pri tej vrsti del oseba ne proizvaja neposredno s svojo močjo, ampak prevzema to vlogo stroj.

**Delo s transportnimi in prometnimi sredstvi** je delo, pri katerem oseba neposredno dela z mehanizacijo za notranji transport in s prometnimi sredstvi.

**Splošno delo** so dela in naloge, pri katerih se opravljajo

splošna pisarniška, administrativna, obračunska, računo-vodsko-knjigovodska, kadrovska, blagajniška, strojepisna in podobna dela; sem spadajo dela telefonistov, telegrafistov, raznašalcev poštinih pošilk, dela zavarovanja in vamosti ter druga splošna dela.

**Strokovno delo** so dela in naloge v zvezi z organizacijo in pripravo proizvodnje oziroma dela in naloge, ki sestavljajo osnovno dejavnost podjetja ali druge organizacije.

**Delo splošnega vodstva** je delo splošnega vodstva podjetja ali druge organizacije.

**Znanstvenoraziskovalno delo** so dela in naloge, ki so neposredno povezana z znanstvenoraziskovalnim delom v podjetjih ali drugih organizacijah ter znanstvenostrokovnih, izobraževalnih in drugih inštitucijah. Sem so uvrščene samo zaposlene osebe, ki neposredno delajo pri znanstvenih raziskovanjih.

#### Izmensko delo

**Enoizmensko** delo je delo, ki ga v 24 urah opravi ena sama zaposlena oseba, ne glede na to v katerem delu dneva, in ne glede na to, ali dela v nedeljenem ali deljenem delovnem času.

Pri **dvoizmenskem** delu se pri opravljanju del in nalog v 24 urah izmenjata dve zaposleni osebi.

Pri **trioizmenskem** delu se pri opravljanju del in nalog v 24 urah izmenjajo tri zaposlene osebe.

Pri **štiri- in večizmenskem** delu se pri opravljanju del in nalog v 24 urah izmenjajo štiri zaposlene osebe ali več.

Opravljanje del in nalog v **turnusu** traja od 12 do 24 ur ali po kateri drugi časovni razvrstitvi, temu pa sledi 24-urni ali daljši prosti čas.

**Izmenski koeficient** se izračuna:

$$S = \frac{R}{R_1 + 1/2R_2 + 1/3R_3 + 1/4R_4}$$

S = izmenski koeficient

R = skupno število zaposlenih oseb določene skupine

R<sub>1</sub> = število zaposlenih oseb v eni izmeni

R<sub>2</sub> = število zaposlenih oseb v dveh izmenah

R<sub>3</sub> = število zaposlenih oseb v treh izmenah in turnusu

R<sub>4</sub> = število zaposlenih oseb v štirih ali več izmenah

**Delovno razmerje** je lahko sklenjeno za čas, ki ni vnaprej določen - **nedoločen** čas, oziroma za čas, ki je vnaprej določen - **določen** čas.

#### POJASNILA

Število zaposlenih oseb v SBZO-ju po določenem stanju je večje od števila zaposlenih oseb, zajetih s statističnim

raziskovanjem Mesečno poročilo o plačah in zaposlenih osebah v podjetjih in drugih organizacijah (ZAP/M) za isto stanje. Razliko predstavljajo vse zaposlene osebe, za katere iz kakršnihkoli vzrokov ne sporočajo podatkov za ZAP/M (npr. zasebna podjetja z manj kot tremi zaposlenimi osebami).

V podjetjih in drugih organizacijah, kjer izpolnjujejo obrazce M, velikokrat ne upoštevajo navodil pri vpisovanju podatkov.

Pri prijavi ali pri sporočanju sprememb podatkov morajo na obrazec M vpisati pravilno in veljavno desetmestno matično številko podjetja in druge organizacije oziroma enote v sestavi, kjer bo zaposlena oseba dejansko delala oziroma kjer dela. To je predvsem pomembno za enote v sestavi, kjer navadno opravljajo drugo dejavnost kot v matičnem podjetju oziroma so njihovi sedeži v drugih občinah. Toda pogostokrat namesto matične številke enote v sestavi vpisujejo sedemmestno številko matičnega podjetja. Po prevzemu podatkov iz poslovnega registra so tako zaposlene osebe razporejene v dejavnost in v občino sedeža matičnega podjetja in ne tja, kjer dejansko delajo.

Za podatke (npr.: poklic, vrsta šole, stopnja strokovne izobrazbe itd.) je treba poleg besedila vpisati tudi ustrezno šifro. Za ta namen se uporabljajo predpisane klasifikacije ali šifranti. Vendar pa dajalci podatkov vedno ne upoštevajo temeljnega načela pri razvrščanju, niso dovolj natančni ali pa uporabljajo napačne klasifikacije oziroma šifrante.

Večina dajalcev podatkov ne sporoča premestitev iz enote v enoto. Le redko sporočajo spremembe npr. o dokončanju višje stopnje šolske izobrazbe, premestitvi na drugo delovno mesto (sprememba poklica), spremembi delovnega razmerja (pripravniki) itd.

Zaradi tega se pogosto pojavljajo nepravilni in logično nemogoči podatki ali pa podatki manjkajo. Nekatere napačne podatke lahko popravljamo, usklajujemo in dopolnjujemo. Zaradi preobsežnosti gradiva pa pogostokrat ni možnosti za dodatno preverjanje in odpravljanje napak.

Zgoraj omenjeni problemi so vzrok, da se pri nekaterih kategorijah kazalnikov še pojavljajo nelogičnosti.

Zaposlene osebe, pri katerih so bile napačno določene šifre za posamezne spremenljivke ali pa podatkov ni, so razvrščene pod "neznano".

Izjema so podatki o stalnem prebivališču v tabeli o zaposlenih osebah v podjetjih in drugih organizacijah po občini stalnega prebivališča in občini, v kateri delajo. Tu so pod "neznano" vključeni vsi, ki nimajo stalnega prebivališča v Republiki Sloveniji (npr. tujci).

Vse našete izjeme je treba upoštevati pri analiziranju podatkov.

**OPOMBA**

Uporabnikom podatkov oziroma bralcem te publikacije se vljudno opravičujemo, ker vse objavljene tabele v njej niso posebej oblikovane za tisk, ampak smo natisnili kar računalniške izpise le-teh (npr.: besedila za poklice). Za to smo se odločili, ker želimo, kljub velikemu obsegu gradiva, te podatke posredovati zainteresiranim uporabnikom tudi v tiskani obliki.

**PUBLIKACIJE S PODROČJA STATISTIKE ZAPOSLENIH**

Podatki o zaposlenih osebah so bili objavljeni v:

- Letnih pregledih o zaposlenih za leta 1951, 1952, 1953;
- Statističnih gradivih: 1962, 18/69, 11, 12/72, 10/73, 2, 7, 11, 20/74, 13/75;
- Rezultatih raziskovanj: 1,23/76, 69/77, 111,112/78, 131, 157/79, 189, 192/80, 224, 249/81, 273, 278/82, 319/83, 335, 349/84, 371/85, 387/86, 406/87, 432/88, 449, 451, 455/89, 474, 498/90, 690/97;
- Statističnih podatkih po občinah: I/60, I/61, I/62, I,IX/64, VII/65, X/66, XI/68, IX/69, II/70, VII/71, I/72, III/73, II/74, V/75, III/76, XI/77, VII/78, IV, IX, XVI, XXI/79, I, XII/80, IX/81, V/82, XV/83, 13/84, 7/85, 10/86, 4, 22/89, 3/90.

**KOMENTAR**

Do leta 1987 je število zaposlenih oseb v podjetjih in drugih organizacijah naraščalo. Po tem letu pa se je trend zaposlovanja obrnil v negativno smer. Na to kaže tudi primerjava med letoma 1990 in 1991.

Še 31. decembra 1990 je bilo v podjetjih in drugih organizacijah zaposlenih 757 622 oseb, že čez leto dni jih je bilo za 60 437 ali 7,98 odstotka manj. Zaposlenost se je zmanjšala predvsem v gospodarstvu, in sicer skoraj za desetino, medtem ko je bila ta razlika v negospodarstvu znašala le odstotek in pol. Na to kaže tudi spremenjeno razmerje med zaposlenimi po področjih dejavnosti. Leta 1990 je na področju gospodarskih dejavnosti delalo 82,75 odstotka vseh zaposlenih, leta 1991 je njihov delež znašal 81,58 odstotka.

**1. Struktura zaposlenih oseb v podjetjih in drugih organizacijah po področjih dejavnosti v Republiki Sloveniji, 31. december 1990, 1991**

	1990	1991
<b>Skupaj</b>	<b>100,00</b>	<b>100,00</b>
Industrija in rudarstvo	46,04	44,71
Kmetijstvo in ribištvo	1,90	1,85
Gozdarstvo	0,76	0,65
Vodno gospodarstvo	0,17	0,17
Gradbeništvo	6,73	6,00

**1. Struktura zaposlenih oseb v podjetjih in drugih organizacijah po področjih dejavnosti v Republiki Sloveniji, 31. december 1990, 1991 (nadaljevanje)**

	1990	1991
Promet in zveze	5,88	5,74
Trgovina	9,52	9,97
Gostinstvo in turizem	3,07	2,84
Obrt in osebne storitve	2,47	2,45
Stan.-komun. dejavnost	1,57	1,76
Finance in dr. posl. stor.	4,66	5,43
Izobraževanje in kultura	6,67	7,11
Zdravstvo in soc. varstvo	7,19	7,64
Družbene org. in skup.	3,40	3,67

Bolj kot delež zaposlenih žensk (za 7,21 odstotka), se je v enem letu zmanjšal delež moških (za 8,64 odstotka). Zato se je spremenilo razmerje pri zaposlenosti po spolu. Leta 1990 je bilo med vsemi zaposlenimi 53,39 odstotka moških in 46,61 odstotka žensk, leta 1991 pa je bilo to razmerje že 53,00 : 47,00.

Spremembe v strukturi zaposlenih oseb po starostnih skupinah so bile precej majhne. V skupnem številu se je od leta 1990 do 1991 zmanjšal delež zaposlenih oseb v starostnih razredih od 15 do 29 in od 50 do 60 let in več, medtem ko so se deleži zaposlenih oseb drugih starostnih skupin nekoliko povečali. Enako velja tako za gospodarstvo kot negospodarstvo.

Na to kaže tudi povprečna starost, ki se v tem času ni spremenila.

**2. Povprečna starost zaposlenih oseb v podjetjih in drugih organizacijah v Republiki Sloveniji, 31. december 1990, 1991**

	1990	1991
Zaposleni - skupaj	36,0	36,0
Moški	36,8	36,9
Ženske	34,9	34,9

Struktura zaposlenih oseb po stopnji šolske izobrazbe kaže, da imajo pri ohranjanju delovnih mest ali pri novem zaposlovanju čedalje več prednosti bolj izobraženi.

Najbolj (za desetino) se je zmanjšalo število zaposlenih oseb brez izobrazbe ali z nedokončano osnovno šolo. Njihov delež je leta 1990 znašal 15,53 odstotka, čez leto dni 14,05 odstotka. Skoraj nespremenjeni so ostali deleži zaposlenih oseb z dokončano osnovno šolo, s končano I., II. in III. stopnjo srednjega usmerjenega izobraževanja, ki še vedno predstavljajo okoli 20 odstotkov vseh zaposlenih oseb. Pri vseh drugih zaposlenih oseb, z višjo stopnjo šolske izobrazbe pa so se njihovi deleži povečali. Najbolj sta se povečala deleža zaposlenih s končano višjo (za 6,5 odstotka) in z visoko šolo (za 8,2 odstotka).

### 3. Struktura zaposlenih oseb v podjetjih in drugih organizacijah po starosti v Republiki Sloveniji, 31. december 1990, 1991

	Starost										
	Skupaj	15-19	20-24	25-29	30-34	35-39	40-44	45-49	50-54	55-59	60 in več
<b>1990</b>											
Skupaj	100,00	2,24	11,62	16,50	17,02	16,98	14,00	10,73	7,50	2,83	0,57
Gospodarstvo	100,00	2,48	12,41	16,41	16,85	17,03	13,77	10,52	7,42	2,67	0,44
Negospodarstvo	100,00	1,10	7,81	16,91	17,86	16,77	15,13	11,75	7,91	3,59	1,17
<b>1991</b>											
Skupaj	100,00	2,05	10,53	16,48	17,25	17,84	15,29	10,81	7,12	2,18	0,44
Gospodarstvo	100,00	2,32	11,30	16,47	17,00	17,96	15,19	10,50	7,00	1,95	0,29
Negospodarstvo	100,00	0,84	7,17	16,51	18,36	17,31	15,76	12,18	7,64	3,21	1,08

Izjema so samo visokokvalificirani. Njihov delež je manjši. Vzrok za to je v razvrščanju. V to kategorijo so razvrščene samo zaposlene osebe, ki so to stopnjo šolske izobrazbe dosegle po starem sistemu šolanja. Ta stopnja šolske izobrazbe ustreza V. stopnji srednjega usmerjenega izobraževanja. Zato so zaposlene osebe, ki so to stopnjo dosegle v srednjem usmerjenem izobraževanju, razvrščene v kategorijo zaposlenih oseb s končano V. stopnjo SU1.

Vzporedno s spremembami v strukturi zaposlenih oseb po stopnji šolske izobrazbe se je spremenila tudi struktura zaposlenih oseb po stopnji strokovne izobrazbe. Delež zaposlenih oseb z nižjo strokovno izobrazbo, polkvalificiranih in nekvalificiranih je bil manjši za 6,1 odstotka v primerjavi z letom 1990. Hkrati pa so se povečali deleži zaposlenih s srednjo, višjo in visoko strokovno izobrazbo, in sicer s 34,4 odstotka leta 1991 na 36,3 odstotka leta 1991. V gospodarstvu so se njihovi deleži povečali celo za več odstotkov, medtem ko v negospodarstvu ni bilo tako izrazitih sprememb. Pri teh je delež zaposlenih oseb s srednjo izobrazbo ostal celo na isti ravni.

Čeprav se je v zadnjih štirih letih povečal delež bolj izobraženih, je še vedno velika razlika med dejansko izobrazbo in strokovno usposobljenostjo, ki jo zahtevajo delovna mesta glede na svojo funkcijo. Primerjava med številom zaposlenih oseb, ki delajo na delovnih mestih z zahtevano visoko ali višjo strokovno usposobljenostjo in številom zaposlenih oseb z visoko ali višjo strokovno izobrazbo kaže, da jih manjka kar četrtina z ustrežno izobrazbo. V gospodarstvu je za več kot tretjino več

delovnih mest z zahtevano visoko in višjo strokovno usposobljenostjo, kot je v njem zaposlenih oseb z visoko in višjo izobrazbo. Veliko manjše so te razlike v negospodarstvu, kjer jih manjka 11,5 odstotka z ustrežno visoko in 12,1 odstotka z ustrežno višjo izobrazbo. Število zaposlenih oseb na delovnih mestih z zahtevano srednjo strokovno usposobljenostjo je za 4 odstotke večje od števila zaposlenih oseb z ustrežno izobrazbo. V gospodarstvu je ta razlika 5,4 odstotka, v negospodarstvu pa razlike ni. Dela in naloge z zahtevano strokovno usposobljenostjo visokokvalificiranega delavca opravlja v skupnem številu zaposlenih za 51,8 odstotka in v gospodarstvu za 55,8 odstotka več zaposlenih, kot jih dejansko ima to stopnjo izobrazbe. Le v negospodarstvu je zaposlenih več visokokvalificiranih, kot je na voljo delovnih mest s to zahtevano stopnjo usposobljenosti.

Tudi delovnih mest z zahtevano kvalifikacijo in polkvalifikacijo je več v primerjavi z zaposlenimi, ki imajo to izobrazbo. V gospodarstvu je ta razlika pri kvalificiranih 9,3 odstotka in pri polkvalificiranih 34,2 odstotka. V negospodarstvu pa je več zaposlenih z izobrazbo kvalificiranega delavca, kot je delovnih mest, za katera se zahteva ta stopnja strokovne usposobljenosti.

Za zaposlene, ki so nekvalificirani, pa je značilno, da jih je za 129,5 odstotka več, kot je na voljo delovnih mest, na katerih se ne zahteva nobene kvalifikacije. Velika je tudi razlika med delovnimi mesti z zahtevano nižjo strokovno usposobljenostjo in osebami, ki imajo to stopnjo izobrazbe.

### 4. Razmerje med zaposlenimi osebami v podjetjih in drugih organizacijah po stopnji strokovne usposobljenosti in stopnji strokovne izobrazbe v Republiki Sloveniji, 31.12. 1990, 1991

Usposobljenost/ izobrazba	1990			1991		
	Skupaj	Gospo- darstvo	Negospo- darstvo	Skupaj	Gospo- darstvo	Negospo- darstvo
Visoka	1,36	1,59	1,15	1,35	1,58	1,13
Višja	1,35	1,54	1,15	1,31	1,49	1,14

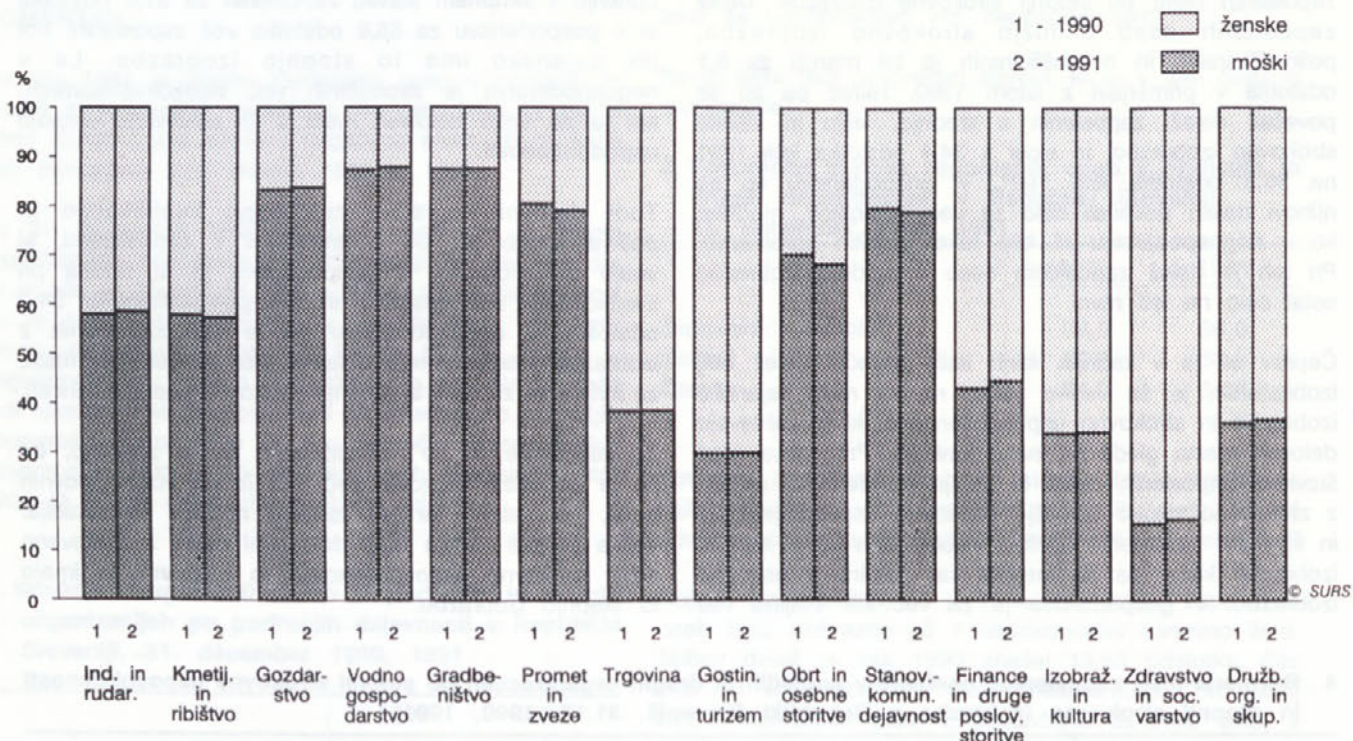
4. Razmerje med zaposlenimi osebami v podjetjih in drugih organizacijah po stopnji strokovne usposobljenosti in stopnji strokovne izobrazbe v Republiki Sloveniji, 31. 12. 1990, 1991 (nadaljevanje)

Usposobljenost/ izobrazba	1990			1991		
	Skupaj	Gospo- darstvo	Negospo- darstvo	Skupaj	Gospo- darstvo	Negospo- darstvo
Srednja	1,06	1,08	1,00	1,04	1,05	1,00
VKV	1,52	1,56	0,87	1,51	1,55	0,87
KV	1,11	1,13	0,86	1,09	1,11	0,86
Nižja	0,64	0,65	0,63	0,67	0,68	0,65
PKV	1,32	1,31	1,59	1,34	1,32	1,62
NKV	0,41	0,40	0,53	0,44	0,42	0,56

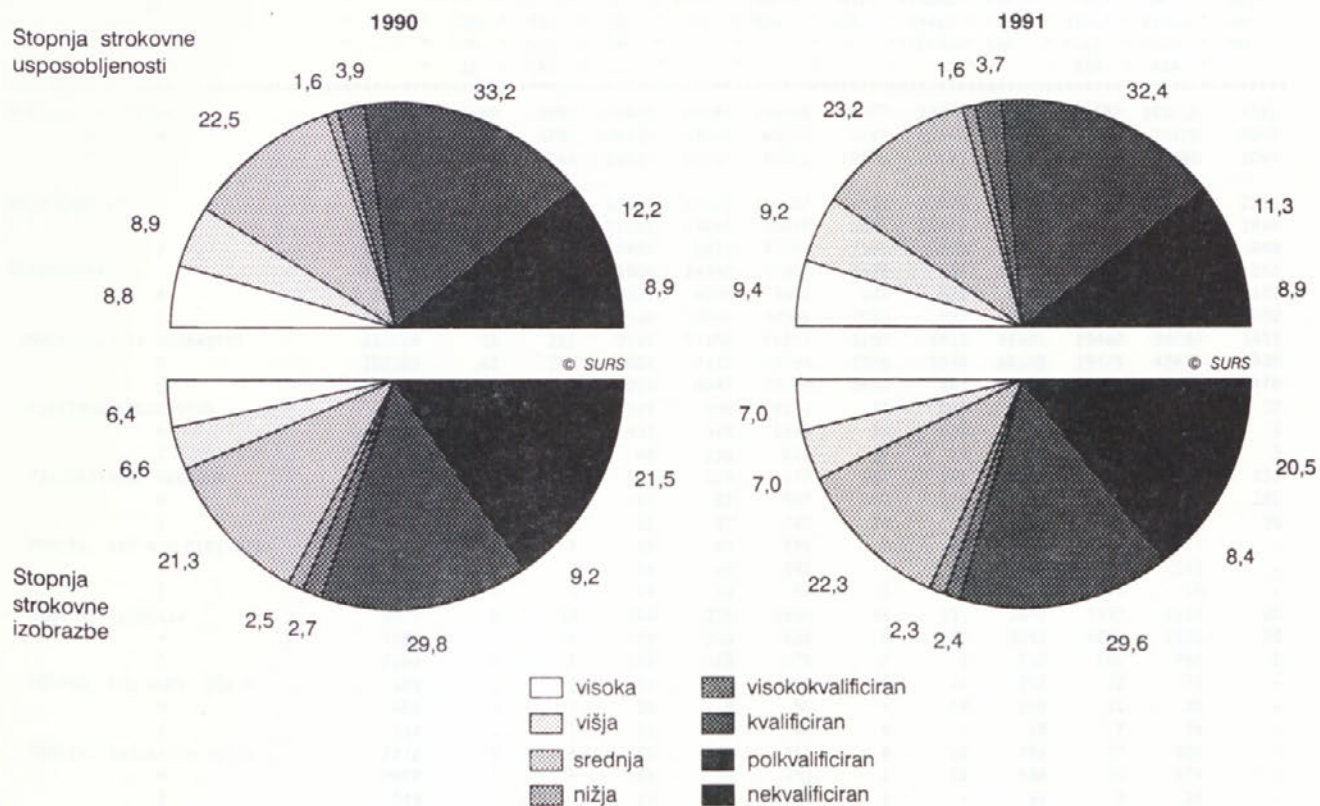
V štirih letih se je delež zaposlenih oseb, ki imajo sklenjeno delovno razmerje za omejen delovni čas, povečal s 4,8 odstotka na 6,5 odstotka. V negospodarstvu njihov delež že presega 10 odstotkov, medtem ko je v gospodarstvu samo za odstotek in pol večji kot leta 1990. Med vsemi zaposlenimi moškimi se je delež z delovnim razmerjem za določen čas nekoliko bolj povečal kot med vsemi zaposlenimi ženskami. Enako velja za negospodarstvo, medtem pa je v gospodarstvu ravno nasprotno.

Skupni izmenski koeficient se v primerjavi z letom 1990 ni spremenil. Enako velja tudi za negospodarstvo, čeprav se je delež zaposlenih oseb, ki delajo v več kot eni izmeni, v panogi zdravstvene zaščite in javne uprave nekoliko povečal. Med gospodarskimi dejavnostmi se je v nekaterih panogah povečal delež zaposlenih oseb, ki delajo v eni izmeni, kar je vplivalo na zmanjšanje izmenskega koeficienta v gospodarstvu za 0,01.

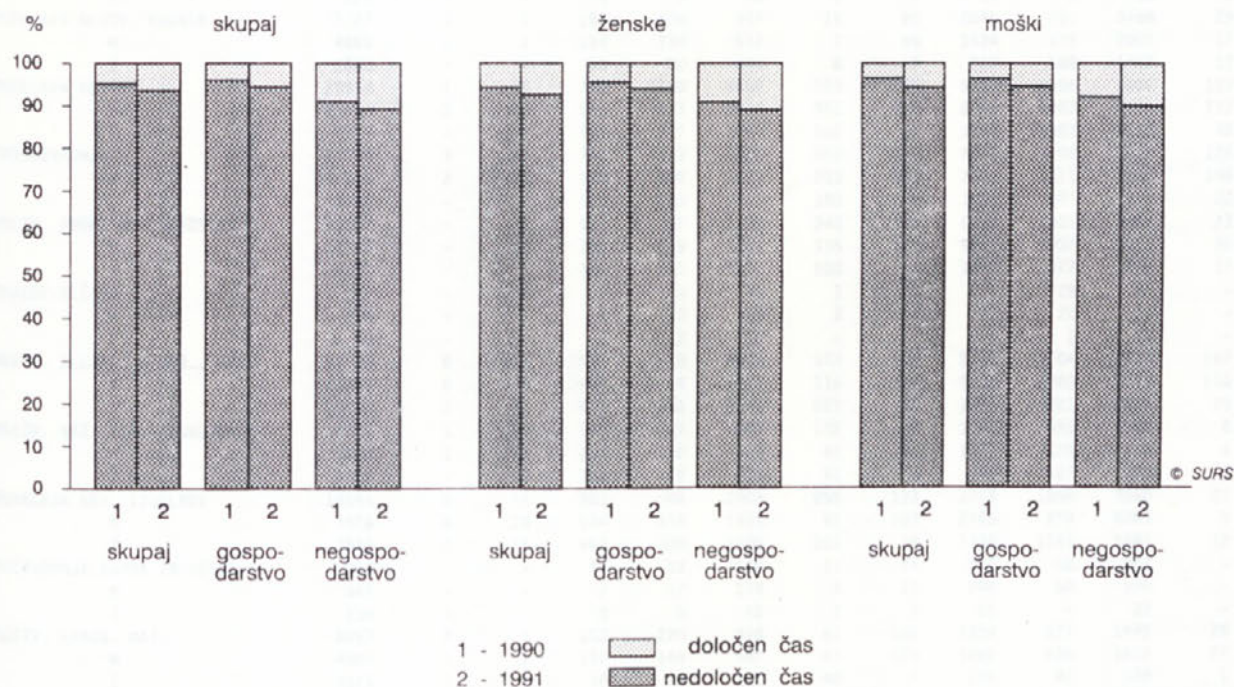
Slika 1: Struktura zaposlenih oseb v podjetjih in drugih organizacijah po spolu in področjih dejavnosti, Republika Slovenija, 31. december 1990, 1991



**Slika 2: Struktura zaposlenih oseb v podjetjih in drugih organizacijah po stopnji strokovne izobrazbe in stopnji strokovne usposobljenosti, Republika Slovenija, 1990, 1991**



**Slika 3: Struktura zaposlenih oseb v podjetjih in drugih organizacijah po delovnem razmerju in spolu, Republika Slovenija, 31. december 1990, 1991**







## 1. ZAPOSLENE OSEBE V PODJETJIH IN DRUGIH ORGANIZACIJAH PO DEJAVNOSTI IN STOPNJI STROKOVNE IZOBRAZBE V REPUBLIKI SLOVENIJI, 31. 12. 1991

	STOPNJA STROKOVNE IZOBRAZBE												
	*SKUPAJ*	V I S O K A				*VIŠ-*	*SRED-*	*NIŽ-*	*VISOKO-*	*KVALI-*	*POL-*	*NE-*	*NEZ-*
		*DOK-*	*MA-*	*OS-*	*JA	*NJA	*JA	*KVALI-*	*FICI-*	*KVALI-*	*KVALI-*	*NA-*	
	*TOR-*	*GIS-*	*TA-*	*LI	*	*	*FICIRAN*	*RAN	*RAN	*RAN	*RAN	*NO	
	*JI	*TRI	*LI	*	*	*	*	*	*	*	*	*	
SLOVENIJA - SKUPAJ	697185	1580	2453	44476	49063	155459	16277	16842	206494	58684	142716	3141	
M	369518	1322	1707	24439	19353	65432	5747	13247	133751	32250	70228	2042	
Ž	327667	258	746	20037	29710	90027	10530	3595	72743	26434	72488	1099	
GOSPODARSTVO	568760	125	743	22590	24071	113557	12705	15878	191475	54953	129879	2784	
M	334324	118	611	15103	14254	56476	5205	12676	127976	31553	68417	1935	
Ž	234436	7	132	7487	9817	57081	7500	3202	63499	23400	61462	849	
NEGOSPODARSTVO	128425	1455	1710	21886	24992	41902	3572	964	15019	3731	12837	357	
M	35194	1204	1096	9336	5099	8956	542	571	5775	697	1811	107	
Ž	93231	251	614	12550	19893	32946	3030	393	9244	3034	11026	250	
INDUSTRIJA IN RUDARSTVO	311734	48	322	9734	11154	51211	6180	6418	96502	39468	89284	1413	
M	182569	42	260	6684	7111	28994	2328	5555	68568	19475	42617	935	
Ž	129165	6	62	3050	4043	22217	3852	863	27934	19993	46667	478	
ELEKTROGOSPODARSTVO	8309	4	14	529	486	2232	73	643	3076	555	685	12	
M	6701	4	12	431	348	1540	16	630	2805	523	383	9	
Ž	1608	-	2	98	138	692	57	13	271	32	302	3	
PRIDOBIVANJE PREMOGA	8445	-	2	188	119	1077	182	177	4207	517	1765	211	
M	7857	-	2	155	82	837	158	174	4108	508	1652	181	
Ž	588	-	-	33	37	240	24	3	99	9	113	30	
PROIZV. NAFTNIH DERIVATOV	1094	-	4	75	64	275	3	43	452	1	177	-	
M	902	-	3	56	45	191	-	43	422	1	141	-	
Ž	192	-	1	19	19	84	3	-	30	-	36	-	
ČRNA METALURGIJA	9677	8	13	354	336	1654	15	131	3643	1337	2158	28	
M	7581	7	11	226	208	1129	8	130	3093	1051	1696	22	
Ž	2096	1	2	128	128	525	7	1	550	286	462	6	
PRIDOB. RUD BARV. KOVIN	599	1	2	35	22	125	9	14	297	23	71	-	
M	465	1	1	25	9	80	-	14	279	21	35	-	
Ž	134	-	1	10	13	45	9	-	18	2	36	-	
PROIZV. BARVASTIH KOVIN	2272	1	5	90	90	436	4	13	991	37	605	-	
M	2027	1	5	63	66	331	1	13	938	35	574	-	
Ž	245	-	-	27	24	105	3	-	53	2	31	-	
PREDELAVA BARVASTIH KOVIN	3068	-	1	150	160	610	2	32	926	89	1091	7	
M	2163	-	-	92	89	314	-	30	741	80	810	7	
Ž	905	-	1	58	71	296	2	2	185	9	281	-	
PROIZVODNJA NEKOV. RUDNIN	633	-	-	21	7	102	11	14	205	43	228	2	
M	506	-	-	17	4	54	2	14	186	38	190	1	
Ž	127	-	-	4	3	48	9	-	19	5	38	1	
PREDELAVA NEKOV. RUDNIN	7727	1	1	190	204	957	15	65	2046	761	3458	29	
M	4867	1	1	131	134	512	7	56	1434	573	2001	17	
Ž	2860	-	-	59	70	445	8	9	612	188	1457	12	
PREDELAVA KOVIN	29918	1	19	749	1100	4682	723	736	9697	5064	6990	157	
M	21564	1	14	566	773	3136	361	683	8399	3083	4431	117	
Ž	8354	-	5	183	327	1546	362	53	1298	1981	2559	40	
STROJEGRADNJA	21138	3	26	741	1141	4142	363	999	8877	1702	3018	126	
M	17315	3	24	615	888	3026	203	953	7842	1411	2244	106	
Ž	3823	-	2	126	253	1116	160	46	1035	291	774	20	
PROIZV. PROMETNIH SREDSTEV	19807	-	9	524	882	3501	343	136	6969	2409	4961	73	
M	14986	-	8	380	619	2491	135	131	5921	1932	3311	58	
Ž	4821	-	1	144	263	1010	208	5	1048	477	1650	15	
LADJEDELNIŠTVO	222	-	1	3	15	51	1	1	77	29	44	-	
M	174	-	1	2	13	35	1	1	77	22	22	-	
Ž	48	-	-	1	2	16	-	-	-	7	22	-	
PROIZV. ELEKTR. STROJ., APA	41583	8	109	1917	1910	7818	343	548	9755	6704	12274	197	
M	21251	6	98	1495	1324	4972	116	462	6800	2283	3577	118	
Ž	20332	2	11	422	586	2846	227	86	2955	4421	8697	79	
PROIZV. BAZ. KEM. IZDELKOV	4880	1	14	347	221	965	132	38	1392	595	1167	8	
M	3297	1	11	238	142	529	41	34	1092	428	777	4	
Ž	1583	-	3	109	79	436	91	4	300	167	390	4	
PREDELAVA KEM. IZDELKOV	14554	8	44	991	686	2908	298	123	3775	1850	3850	21	
M	7478	6	28	534	356	1308	97	107	2465	699	1869	9	
Ž	7076	2	16	457	330	1600	201	16	1310	1151	1981	12	
PROIZVODNJA KAMNA IN PESKA	956	-	-	12	22	160	11	24	315	50	362	-	
M	842	-	-	7	17	118	4	22	294	50	330	-	
Ž	114	-	-	5	5	42	7	2	21	-	32	-	
PROIZV. GRADB. MAT.	6053	2	1	153	220	948	81	180	1914	577	1949	28	
M	4980	1	1	117	144	587	41	173	1742	536	1611	27	
Ž	1073	1	-	36	76	361	40	7	172	41	338	1	
PROIZV. ŽAG. LESA IN PLOŠČ	5590	-	-	107	136	776	42	84	1413	692	2317	23	
M	4066	-	-	78	88	485	22	81	1214	559	1521	18	
Ž	1524	-	-	29	48	291	20	3	199	133	796	5	

**1. ZAPOSLENE OSEBE V PODJETJIH IN DRUGIH ORGANIZACIJAH PO DEJAVNOSTI IN STOPNJI STROKOVNE IZOBRAZBE V REPUBLIKI SLOVENIJI, 31. 12. 1991 (nadaljevanje)**

	STOPNJA STROKOVNE IZOBRAZBE												
	*SKUPAJ*	V I S O K A				*VIŠ-*	*SRED-*	*NIŽ-*	*VISOKO-*	*KVALI-*	*POL-*	*NE-*	*NEZ-*
		*DOK-*	*MA-*	*OS-*	*JA	*NJA	*JA	*KVALI-*	*FICI-*	*KVALI-*	*KVALI-*	*KVALI-*	*NA-*
		*TOR-*	*GIS-*	*TA-*				*FICIRAN*	*RAN	*RAN	*RAN	*RAN	*NO
	*JI	*TRI	*LI										
PROIZV. KONČ. LES. IZD.	20187	1	5	399	477	2813	336	527	5579	1956	8014	80	
M	12255	1	5	289	299	1632	132	450	4153	1179	4071	44	
Ž	7932	-	-	110	178	1181	204	77	1426	777	3943	36	
PROIZV. IN PREDEL. PAPIRJA	9644	-	3	248	343	1587	587	105	2960	2029	1766	16	
M	6367	-	2	157	205	892	202	97	2428	1490	881	13	
Ž	3277	-	1	91	138	695	385	8	532	539	885	3	
PROIZV. PREJE IN TKANIN	12930	-	5	252	377	2088	340	107	3021	1453	5254	33	
M	4871	-	5	100	166	789	58	78	1561	452	1654	8	
Ž	8059	-	-	152	211	1299	282	29	1460	1001	3600	25	
PROIZV. KONČ. TEKST. IZD.	33524	-	5	316	561	3721	782	393	10673	7595	9389	89	
M	5281	-	4	158	198	769	43	125	1714	922	1339	9	
Ž	28243	-	1	158	363	2952	739	268	8959	6673	8050	80	
PROIZV. USNJA IN KRZNA	2695	-	1	79	69	513	130	19	578	45	1252	9	
M	1471	-	-	49	41	235	73	11	368	34	653	7	
Ž	1224	-	1	30	28	278	57	8	210	11	599	2	
PROIZV. OBUITVE IN GALANT.	10375	1	-	105	178	1361	42	39	3133	577	4910	29	
M	2677	1	-	63	83	397	3	29	868	100	1122	11	
Ž	7698	-	-	42	95	964	39	10	2265	477	3788	18	
PREDELAVA KAVČUKA	5395	2	11	227	222	961	556	674	888	164	1547	143	
M	3743	2	9	127	119	567	358	531	750	138	1044	98	
Ž	1652	-	2	100	103	394	198	143	138	26	503	45	
PROIZV. ŽIVIL. IZDELKOV	17169	4	19	552	515	2536	288	387	5548	1321	5937	62	
M	9752	4	11	296	287	1021	112	338	4041	743	2863	36	
Ž	7417	-	8	256	228	1515	176	49	1507	578	3074	26	
PROIZVODNJA PIJAČ	3551	-	4	148	206	638	18	42	904	226	1360	5	
M	2132	-	3	80	110	266	6	38	670	158	796	5	
Ž	1419	-	1	68	96	372	12	4	234	68	564	-	
PROIZVODNJA KRMIL	428	1	1	29	18	63	9	16	76	72	137	6	
M	350	1	-	19	14	40	8	13	68	64	119	4	
Ž	78	-	1	10	4	23	1	3	8	8	18	2	
PROIZV. IN PRED. TOBAKA	781	-	-	42	27	112	27	3	214	98	257	1	
M	253	-	-	18	12	32	3	1	115	15	57	-	
Ž	528	-	-	24	15	80	24	2	99	83	200	1	
GRAFIČNA DEJAVNOST	5604	-	1	90	229	968	380	80	2001	562	1282	11	
M	2963	-	-	49	155	485	105	72	1409	237	449	2	
Ž	2641	-	1	41	74	483	275	8	592	325	833	9	
DOD. PRED., PROIZ. SUR. IZ	878	-	-	14	31	141	15	5	270	19	378	5	
M	651	-	-	11	18	59	10	5	223	11	310	4	
Ž	227	-	-	3	13	82	5	-	47	8	68	1	
PROIZ. RAZNOVRSTNIH IZD.	2048	1	2	57	80	290	19	20	630	316	631	2	
M	781	1	1	40	55	135	2	16	348	99	84	-	
Ž	1267	-	1	17	25	155	17	4	282	217	547	2	
KMETIJSTVO IN RIBIŠTVO	12916	22	76	1000	801	3154	149	233	2692	961	3773	55	
M	7432	22	70	692	453	1319	66	170	1768	605	2233	34	
Ž	5484	-	6	308	348	1835	83	63	924	356	1540	21	
KMETIJSKA PROIZVODNJA	11108	10	13	507	626	2628	129	219	2445	903	3578	50	
M	6232	10	12	315	347	1028	52	159	1601	564	2115	29	
Ž	4876	-	1	192	279	1600	77	60	844	339	1463	21	
KMETIJSKE STORITVE	1593	12	62	471	163	484	20	12	185	56	123	5	
M	1052	12	57	360	100	261	14	10	118	40	75	5	
Ž	541	-	5	111	63	223	6	2	67	16	48	-	
RIBIŠTVO	215	-	1	22	12	42	-	2	62	2	72	-	
M	148	-	1	17	6	30	-	1	49	1	43	-	
Ž	67	-	-	5	6	12	-	1	13	1	29	-	
GOZDARSTVO	4542	-	5	396	108	1094	57	33	1313	868	655	13	
M	3802	-	5	338	57	769	33	32	1199	804	555	10	
Ž	740	-	-	58	51	325	24	1	114	64	100	3	
GOZDARSTVO	4542	-	5	396	108	1094	57	33	1313	868	655	13	
M	3802	-	5	338	57	769	33	32	1199	804	555	10	
Ž	740	-	-	58	51	325	24	1	114	64	100	3	
VODNO GOSPODARSTVO	1208	-	-	59	47	201	12	43	360	157	325	4	
M	1061	-	-	41	35	127	5	43	345	153	308	4	
Ž	147	-	-	18	12	74	7	-	15	4	17	-	
VODNO GOSPODARSTVO	1208	-	-	59	47	201	12	43	360	157	325	4	
M	1061	-	-	41	35	127	5	43	345	153	308	4	
Ž	147	-	-	18	12	74	7	-	15	4	17	-	
GRADBENIŠTVO	41858	1	27	1008	1406	6749	372	2397	15535	4586	9238	539	
M	36631	1	22	755	985	4383	144	2303	14685	4424	8428	501	
Ž	5227	-	5	253	421	2366	228	94	850	162	810	38	
VISOKE GRADNJE	21214	-	8	472	602	3224	213	1255	7857	2965	4442	176	
M	18716	-	7	350	394	2059	77	1222	7491	2874	4081	161	
Ž	2498	-	1	122	208	1165	136	33	366	91	361	15	

## 1. ZAPOSLENE OSEBE V PODJETJIH IN DRUGIH ORGANIZACIJAH PO DEJAVNOSTI IN STOPNJI STROKOVNE IZOBRAZBE V REPUBLIKI SLOVENIJI, 31. 12. 1991 (nadaljevanje)

	STOPNJA STROKOVNE IZOBRAZBE											
	*SKUPAJ	* V I S O K A			* VIŠ- * J A	* SRED- * N J A	* NIŽ- * J A	*VISOKO-*	*KVALI-*	*POL-*	*NE-*	*NEZ-*
		*DOK- *TOR- *J I	*MA- *GIS- *T R I	*OS- *T A- *L I				*KVALI- *FICIRAN*	*FICI- *R A N	*KVALI- *FICI- *R A N	*KVALI- *FICI- *R A N	*NA- *N O
NIZKE GRADNJE IN HIDROG.	11117	1	3	366	382	1886	42	387	3765	1062	2907	316
M	9787	1	2	271	284	1304	15	363	3546	1010	2692	299
Ž	1330	-	1	95	98	582	27	24	219	52	215	17
INSTAL. IN ZAKLJ. DELA	9527	-	16	170	422	1639	117	755	3913	559	1889	47
M	8128	-	13	134	307	1020	52	718	3648	540	1655	41
Ž	1399	-	3	36	115	619	65	37	265	19	234	6
PROMET IN ZVEZE	40019	1	16	874	1668	9172	1350	2113	16390	2851	5359	225
M	31694	1	13	585	1067	5261	1023	1951	14913	2691	4021	168
Ž	8325	-	3	289	601	3911	327	162	1477	160	1338	57
ŽELEZNIŠKI PROMET	12579	1	8	180	425	3350	81	1520	3835	1284	1848	47
M	10490	1	6	103	267	2534	31	1484	3442	1188	1395	39
Ž	2089	-	2	77	158	816	50	36	393	96	453	8
POMORSKI PROMET	365	-	-	57	51	118	6	4	82	3	44	-
M	254	-	-	50	40	64	4	4	58	2	32	-
Ž	111	-	-	7	11	54	2	-	24	1	12	-
REČNI IN JEZERSKI PROMET	1	-	-	-	-	-	-	-	1	-	-	-
M	1	-	-	-	-	-	-	-	1	-	-	-
Ž	-	-	-	-	-	-	-	-	-	-	-	-
ZRAČNI PROMET	1287	-	1	157	265	465	-	113	149	51	86	-
M	790	-	1	105	205	179	-	95	118	37	50	-
Ž	497	-	-	52	60	286	-	18	31	14	36	-
CESTNI PROMET	13093	-	2	126	303	1499	150	179	8258	621	1892	63
M	11252	-	2	82	183	768	71	157	7899	608	1426	56
Ž	1841	-	-	44	120	731	79	22	359	13	466	7
MESTNI PROMET	2388	-	-	27	46	252	35	23	1577	63	359	6
M	2063	-	-	20	35	137	23	23	1505	61	253	6
Ž	325	-	-	7	11	115	12	-	72	2	106	-
PREKLADALNE STORITVE	2601	-	-	79	130	560	44	17	655	631	482	3
M	2222	-	-	54	98	380	18	15	582	618	454	3
Ž	379	-	-	25	32	180	26	2	73	13	28	-
PIT-STORITVE	7705	-	5	248	448	2928	1034	257	1833	198	648	106
M	4622	-	4	171	239	1199	876	173	1308	177	411	64
Ž	3083	-	1	77	209	1729	158	84	525	21	237	42
TRGOVINA	69505	8	72	2872	3245	16037	1908	2985	32754	1715	7687	222
M	26907	7	60	1776	1655	5465	623	1384	10388	1070	4382	97
Ž	42598	1	12	1096	1590	10572	1285	1601	22366	645	3305	125
TRGOVINA NA DROBNO	40680	2	15	501	861	6645	731	2332	25078	737	3680	98
M	12618	1	13	285	438	2168	244	958	6333	376	1762	40
Ž	28062	1	2	216	423	4477	487	1374	18745	361	1918	58
TRGOVINA NA DEBELO	21177	2	30	1102	1409	6278	760	579	6433	840	3686	58
M	11368	2	25	700	800	2556	300	383	3461	621	2478	42
Ž	9809	-	5	402	609	3722	460	196	2972	219	1208	16
ZUNANJA TRGOVINA	7648	4	27	1269	975	3114	417	74	1243	138	321	66
M	2921	4	22	791	417	741	79	43	594	73	142	15
Ž	4727	-	5	478	558	2373	338	31	649	65	179	51
GOSTINSTVO IN TURIZEM	19765	-	3	282	537	3703	452	349	7953	1564	4877	45
M	5945	-	3	138	240	1362	91	189	2887	380	638	17
Ž	13820	-	-	144	297	2341	361	160	5066	1184	4239	28
GOSTINSTVO	17825	-	3	164	359	2714	376	323	7554	1544	4748	40
M	5043	-	3	80	159	950	64	175	2633	368	595	16
Ž	12782	-	-	84	200	1764	312	148	4921	1176	4153	24
TURISTIČNO POSREDOVANJE	1940	-	-	118	178	989	76	26	399	20	129	5
M	902	-	-	58	81	412	27	14	254	12	43	1
Ž	1038	-	-	60	97	577	49	12	145	8	86	4
OBRT IN OSEBNE STORITVE	17106	-	5	234	418	2618	269	611	8743	1196	2978	34
M	11688	-	5	175	294	1621	111	559	6923	755	1219	26
Ž	5418	-	-	59	124	997	158	52	1820	441	1759	8
OBRTNE STORITVE, POPRAVILA	14352	-	5	208	363	2331	191	585	7687	1086	1866	30
M	11273	-	5	162	273	1533	96	545	6767	723	1145	24
Ž	3079	-	-	46	90	798	95	40	920	363	721	6
OSEBNE STORITVE	2754	-	-	26	55	287	78	26	1056	110	1112	4
M	415	-	-	13	21	88	15	14	156	32	74	2
Ž	2339	-	-	13	34	199	63	12	900	78	1038	2
STANOVANJ.-KOMUNAL. DEJAV.	12269	1	8	319	443	2220	514	233	4101	800	3516	114
M	9678	1	5	215	276	1199	358	226	3641	730	2944	83
Ž	2591	-	3	104	167	1021	156	7	460	70	572	31
UREJANJE NASELJA IN PROST.	1243	-	-	34	43	202	7	13	385	115	442	2
M	969	-	-	20	31	93	5	13	322	106	377	2
Ž	274	-	-	14	12	109	2	-	63	9	65	-
STANOVANJSKA DEJAVNOST	621	-	1	32	55	270	8	5	76	32	139	3
M	235	-	1	13	28	81	1	5	43	28	33	2
Ž	386	-	-	19	27	189	7	-	33	4	106	1

**1. ZAPOSLENE OSEBE V PODJETJIH IN DRUGIH ORGANIZACIJAH PO DEJAVNOSTI IN STOPNJI STROKOVNE IZOBRAZBE V REPUBLIKI SLOVENIJI, 31. 12. 1991 (nadaljevanje)**

	STOPNJA STROKOVNE IZOBRAZBE											
	*SKUPAJ*	V I S O K A			*VIŠ-*	*SRED-*	*NIŽ-*	*VISOKO-*	*KVALI-*	*POL-*	*NE-*	*NEZ-*
		*DOK-*	*MA-*	*OS-*	*JA	*NJA	*JA	*KVALI-*	*FICI-*	*KVALI-*	*KVALI-*	*NA-*
	*TOR-*	*GIS-*	*TA-*	*LI			*FICIRAN*	*RAN	*FICI-*	*RAN	*FICI-*	*NO
		*JI	*TRI									
KOMUNALNE DEJAVNOSTI	10405	1	7	253	345	1748	499	215	3640	653	2935	109
M	8474	1	4	182	217	1025	352	208	3276	596	2534	79
Ž	1931	-	3	71	128	723	147	7	364	57	401	30
FINANCE IDR. POSL. STOR.	37838	44	209	5812	4244	17398	1442	463	5132	787	2187	120
M	16917	44	168	3704	2081	5976	423	264	2659	466	1072	60
Ž	20921	-	41	2108	2163	11422	1019	199	2473	321	1115	60
BANČNIŠTVO	10720	5	43	1059	1122	6776	252	74	981	116	248	44
M	2210	5	33	416	245	1107	46	18	254	23	56	7
Ž	8510	-	10	643	877	5669	206	56	727	93	192	37
ZAVAROVANJE POSESTI, OSEB	3049	-	5	255	320	1403	182	87	595	46	140	16
M	1439	-	5	169	174	547	64	58	338	30	43	11
Ž	1610	-	-	86	146	856	118	29	257	16	97	5
STORITVE NA PODR. PROMETA	7822	6	11	688	786	3346	445	123	1461	265	675	16
M	4178	6	7	427	425	1582	171	77	866	201	406	10
Ž	3644	-	4	261	361	1764	274	46	595	64	269	6
PROJEKT. IDR. DEJAV.	8216	14	63	2330	971	3020	277	89	790	111	539	12
M	5172	14	53	1745	682	1641	94	57	494	57	324	11
Ž	3044	-	10	585	289	1379	183	32	296	54	215	1
GEOLOŠKO RAZISKOVANJE	290	-	-	9	14	47	1	1	138	62	17	1
M	284	-	-	8	12	45	1	1	137	62	17	1
Ž	6	-	-	1	2	2	-	-	1	-	-	-
RAZISKOVAL.-RAZVOJNO DELO	4939	17	76	1111	659	1611	136	50	744	109	405	21
M	2425	17	59	727	354	579	19	31	398	64	165	12
Ž	2514	-	17	384	305	1032	117	19	346	45	240	9
POSLOVNE STORITVE	2802	2	11	360	372	1195	149	39	423	78	163	10
M	1209	2	11	212	189	475	28	22	172	29	61	8
Ž	1593	-	-	148	183	720	121	17	251	49	102	2
IZOBRAŽEVANJE IN KULTURA	49593	1323	1125	10450	13781	11541	1231	416	4640	817	4109	160
M	16953	1097	736	4433	2675	4049	293	307	2535	230	548	50
Ž	32640	226	389	6017	11106	7492	938	109	2105	587	3561	110
IZOBRAŽEVANJE	34465	1022	693	6797	12412	6692	459	229	2384	536	3128	113
M	9146	861	453	2482	2053	1747	44	154	1048	106	171	27
Ž	25319	161	240	4315	10359	4945	415	75	1336	430	2957	86
ZNAN.RAZISK. DEJAV.	4865	273	372	1456	363	1258	133	73	536	127	265	9
M	2576	216	241	850	201	518	21	66	321	37	102	3
Ž	2289	57	131	606	162	740	112	7	215	90	163	6
KULTURA, UMETNOST, INFORM.	9425	28	59	2125	946	3293	605	98	1546	129	567	29
M	4648	20	41	1034	371	1581	209	73	1030	70	205	14
Ž	4777	8	18	1091	575	1712	396	25	516	59	362	15
TELESNA KULTURA IN ŠPORT	838	-	1	72	60	298	34	16	174	25	149	9
M	583	-	1	67	50	203	19	14	136	17	70	6
Ž	255	-	-	5	10	95	15	2	38	8	79	3
ZDRAVST. IN SOC. VARSTVO	53260	75	426	5946	7070	20724	816	321	7360	2636	7743	143
M	8837	56	240	2224	820	1648	48	140	2192	366	1076	27
Ž	44423	19	186	3722	6250	19076	768	181	5168	2270	6667	116
ZDRAVSTVENA ZAŠČITA	32920	73	419	5492	4999	13031	441	167	3169	1724	3299	106
M	5775	56	237	2090	505	1158	26	73	1105	166	338	21
Ž	27145	17	182	3402	4494	11873	415	94	2064	1558	2961	85
SOCIALNO VARSTVO	20340	2	7	454	2071	7693	375	154	4191	912	4444	37
M	3062	-	3	134	315	490	22	67	1087	200	738	6
Ž	17278	2	4	320	1756	7203	353	87	3104	712	3706	31
JAVNA UPRAVA, SKLADI, ZDRUŽE	25572	57	159	5490	4141	9637	1525	227	3019	278	985	54
M	9404	51	120	2679	1604	3259	201	124	1048	101	187	30
Ž	16168	6	39	2811	2537	6378	1324	103	1971	177	798	24
JAVNA UPRAVA	22640	55	137	5009	3669	8527	1333	207	2568	241	856	38
M	8385	49	101	2438	1449	2959	172	114	844	86	149	24
Ž	14255	6	36	2571	2220	5568	1161	93	1724	155	707	14
SKLADI	744	-	-	116	204	178	101	1	121	1	19	3
M	183	-	-	46	37	43	13	1	31	-	11	1
Ž	561	-	-	70	167	135	88	-	90	1	8	2
SPLOŠNA IN POSEBNA POSLOVNA	783	1	15	178	107	322	30	1	87	16	23	3
M	245	1	13	88	41	59	6	-	26	8	2	1
Ž	538	-	2	90	66	263	24	1	61	8	21	2
POLITIČNE IN INTERESNE ORGA	1405	1	7	187	161	610	61	18	243	20	87	10
M	591	1	6	107	77	198	10	9	147	7	25	4
Ž	814	-	1	80	84	412	51	9	96	13	62	6

## 2. ZAPOSLENE OSEBE V PODJETJIH IN DRUGIH ORGANIZACIJAH PO DEJAVNOSTI IN STOPNJI STROKOVNE USPOSABLJENOSTI V REPUBLIKI SLOVENIJI, 31. 12. 1991

	STOPNJA STROKOVNE USPOSABLJENOSTI												
	*SKUPAJ	V I S O K A						N I Ž					
	*DOK- TOR- JI	*MA- GIS- TRI	*OS- TA- LI	*VIS- JA	*SRED- NJA	*NIŽ- JA	*VISOKO- KVALI- FICIRAN	*KVALI- FICI- RAN	*POL- KVALI- RAN	*NE- KVALI- FICI- RAN	*NEZ- NA- NO		
SLOVENIJA - SKUPAJ	697185	1673	2545	61308	64313	161710	10985	25574	225778	78730	62186	2383	
M	369518	1355	1681	37013	27737	63930	3619	21220	147508	37336	26591	1528	
Ž	327667	318	864	24295	36576	97780	7366	4354	78270	41394	35595	855	
GOSPODARSTVO	568760	193	765	36233	35884	119656	8664	24737	212776	72676	55011	2165	
M	334324	153	590	25555	21656	56043	3286	20646	142548	36564	25831	1452	
Ž	234436	40	175	10678	14228	63613	5378	4091	70228	36112	29180	713	
NEGOSPODARSTVO	128425	1480	1780	25075	28429	42054	2321	837	13002	6054	7175	218	
M	35194	1202	1091	11458	6081	7887	333	574	4960	772	760	76	
Ž	93231	278	689	13617	22348	34167	1988	263	8042	5282	6415	142	
INDUSTRIJA IN RUDARSTVO	311734	97	385	15895	17216	52196	5910	8694	117886	55534	36699	1222	
M	182569	77	318	11573	11445	28655	1963	7869	79963	24033	15866	807	
Ž	129165	20	67	4322	5771	23541	3947	825	37923	31501	20833	415	
ELEKTROGOSPODARSTVO	8309	1	6	670	709	2251	59	675	2918	632	376	12	
M	6701	1	5	551	517	1466	28	670	2722	589	143	9	
Ž	1608	-	1	119	192	785	31	5	196	43	233	3	
PRIDOBIVANJE PREMOGA	8445	10	1	207	126	977	5	118	4500	1106	1203	192	
M	7857	10	1	170	84	721	2	118	4399	1081	1109	162	
Ž	588	-	-	37	42	256	3	-	101	25	94	30	
PROIZV. NAFTNIH DERIVATOV	1094	1	4	99	75	340	1	12	453	62	47	-	
M	902	1	2	75	54	253	-	11	428	54	24	-	
Ž	192	-	2	24	21	87	1	1	25	8	23	-	
ČRNA METALURGIJA	9677	-	3	582	518	1451	35	519	5320	890	331	28	
M	7581	-	3	407	362	940	5	478	4589	641	134	22	
Ž	2096	-	-	175	156	511	30	41	731	249	197	6	
PRIDOB. RUD BARV. KOVIN	599	-	-	49	27	115	2	7	336	15	48	-	
M	465	-	-	34	12	63	-	7	325	15	9	-	
Ž	134	-	-	15	15	52	2	-	11	-	39	-	
PROIZV. BARVASTIH KOVIN	2272	1	3	103	97	404	-	41	995	539	89	-	
M	2027	1	3	75	71	303	-	41	946	529	58	-	
Ž	245	-	-	28	26	101	-	-	49	10	31	-	
PREDELAVA BARVASTIH KOVIN	3068	-	1	236	232	665	-	7	1095	646	180	6	
M	2163	-	1	149	109	365	-	7	933	490	103	6	
Ž	905	-	-	87	123	300	-	-	162	156	77	-	
PROIZVODNJA NEKOV. RUDNIN	633	-	-	26	20	114	1	21	306	96	47	2	
M	506	-	-	24	16	46	-	21	290	70	38	1	
Ž	127	-	-	2	4	68	1	-	16	26	9	1	
PREDELAVA NEKOV. RUDNIN	7727	1	-	287	255	929	148	158	3129	1271	1522	27	
M	4867	1	-	206	171	493	90	142	2294	700	754	16	
Ž	2860	-	-	81	84	436	58	16	835	571	768	11	
PREDELAVA KOVIN	29918	2	31	1423	1790	5034	544	862	10966	6695	2450	121	
M	21564	1	26	1132	1363	3304	186	836	9714	3575	1334	93	
Ž	8354	1	5	291	427	1730	358	26	1252	3120	1116	28	
STROJEGRADNJA	21138	8	154	1623	2095	4374	514	1862	7963	1541	920	84	
M	17315	7	140	1382	1718	2992	209	1787	7258	1164	588	70	
Ž	3823	1	14	241	377	1382	305	75	705	377	332	14	
PROIZV. PROMETNIH SREDSTEV	19807	6	18	1122	1539	3549	145	554	8032	3378	1395	69	
M	14986	5	15	857	1117	2416	52	547	6953	2053	917	54	
Ž	4821	1	3	265	422	1133	93	7	1079	1325	478	15	
LADJEDELNIŠTVO	222	-	1	11	20	42	9	3	96	35	5	-	
M	174	-	1	10	15	30	2	3	96	15	2	-	
Ž	48	-	-	1	5	12	7	-	-	20	3	-	
PROIZV. ELEKTR. STROJ., APA	41583	20	69	3204	2937	7275	2089	565	9556	8583	7099	186	
M	21251	17	58	2576	2116	4376	509	484	6964	2271	1769	111	
Ž	20332	3	11	628	821	2899	1580	81	2592	6312	5330	75	
PROIZV. BAZ. KEM. IZDELKOV	4880	-	5	448	271	941	17	17	1845	845	488	3	
M	3297	-	3	325	154	477	3	14	1573	465	282	1	
Ž	1583	-	2	123	117	464	14	3	272	380	206	2	
PREDELAVA KEM. IZDELKOV	14554	13	17	1359	1028	2760	251	73	4805	2135	2095	18	
M	7478	10	12	775	535	1165	108	64	3265	801	735	8	
Ž	7076	3	5	584	493	1595	143	9	1540	1334	1360	10	
PROIZVODNJA KAMNA IN PESKA	956	-	-	26	37	166	1	58	465	106	97	-	
M	842	-	-	20	32	101	-	58	444	103	84	-	
Ž	114	-	-	6	5	65	1	-	21	3	13	-	
PROIZV. GRADB. MAT.	6053	1	1	251	315	956	52	459	2220	1153	626	19	
M	4980	1	-	194	223	536	30	449	2050	984	495	18	
Ž	1073	-	1	57	92	420	22	10	170	169	131	1	
PROIZV. ŽAG. LESA IN PLOŠČ	5590	1	1	160	246	896	73	106	1882	1531	674	20	
M	4066	1	1	119	182	587	49	104	1617	943	448	15	
Ž	1524	-	-	41	64	309	24	2	265	588	226	5	

**2. ZAPOSLENE OSEBE V PODJETJIH IN DRUGIH ORGANIZACIJAH PO DEJAVNOSTI IN STOPNJI STROKOVNE USPOSOBLJENOSTI V REPUBLIKI SLOVENIJI, 31. 12. 1991 (nadaljevanje)**

	STOPNJA STROKOVNE USPOSOBLJENOSTI											
	*SKUPAJ	V I S O K A			*VIŠ-	*SRED-	*NIŽ-	*VISOKO-	*KVALI-	POL-	*NE-	NEZ-
		*DOK-	*MA-	*OS-	*JA	*NJA	*JA	*KVALI-	*FICI-	*KVALI-	*KVALI-	NA-
		*TOR-	*GIS-	*TA-				*FICIRAN*	*RAN	*FICI-	*FICI-	NO
		*JI	*TRI	*LI					*RAN	*RAN		
PROIZV. KONČ. LES. IZD.	20187	6	29	653	851	3483	539	272	7041	4613	2628	72
M	12255	5	26	481	567	1980	258	247	5283	2034	1333	41
Ž	7932	1	3	172	284	1503	281	25	1758	2579	1295	31
PROIZV. IN PREDEL. PAPIRJA	9644	-	2	379	549	1666	69	633	2930	2316	1087	13
M	6367	-	2	260	340	939	48	541	2540	1094	592	11
Ž	3277	-	-	119	209	727	21	92	390	1222	495	2
PROIZV. PREJE IN TKANIN	12930	1	7	387	551	1902	308	682	4802	2840	1422	28
M	4871	-	2	201	270	852	74	537	1802	742	384	7
Ž	8059	1	5	186	281	1050	234	145	3000	2098	1038	21
PROIZV. KONČ. TEKST. IZD.	33524	2	3	485	822	3680	270	243	16926	7693	3320	80
M	5281	1	3	276	289	737	27	94	2047	1100	701	6
Ž	28243	1	-	209	533	2943	243	149	14879	6593	2619	74
PROIZV. USNJA IN KRZNA	2695	1	2	145	108	485	114	26	1119	337	351	7
M	1471	1	1	106	62	206	50	13	659	174	194	5
Ž	1224	-	1	39	46	279	64	13	460	163	157	2
PROIZV. OBUVTE IN GALANT.	10375	2	-	182	370	1305	44	83	4949	1562	1857	21
M	2677	2	-	111	162	432	15	45	1348	236	316	10
Ž	7698	-	-	71	208	873	29	38	3601	1326	1541	11
PREDELAVA KAVČUKA	5395	9	15	346	275	755	51	41	2034	281	1445	143
M	3743	4	8	190	112	417	36	32	1661	176	1009	98
Ž	1652	5	7	156	163	338	15	9	373	105	436	45
PROIZV. ŽIVIL. PROIZVODOV	17169	4	4	791	664	2941	125	362	6954	2499	2778	47
M	9752	3	1	461	366	1156	54	337	4896	1038	1410	30
Ž	7417	1	3	330	298	1785	71	25	2058	1461	1368	17
PROIZVODNJA PIJAČ	3551	-	5	209	229	751	6	35	933	704	676	3
M	2132	-	2	126	127	287	1	24	752	409	401	3
Ž	1419	-	3	83	102	464	5	11	181	295	275	-
PROIZVODNJA KRMIL	428	1	-	32	19	78	1	15	125	74	77	6
M	350	1	-	24	13	49	1	13	115	67	63	4
Ž	78	-	-	8	6	29	-	2	10	7	14	2
PROIZV. IN PRED. TOBAKA	781	-	-	63	18	137	3	-	327	129	103	1
M	253	-	-	30	7	29	1	-	128	16	42	-
Ž	528	-	-	33	11	108	2	-	199	113	61	1
GRAFIČNA DEJAVNOST	5604	4	1	192	300	1281	367	64	1999	720	669	7
M	2963	3	-	125	202	728	98	59	1294	194	258	2
Ž	2641	1	1	67	98	553	269	5	705	526	411	5
DOD. PRED., PROIZ. SUR. IZ	878	-	-	26	32	197	3	9	266	189	151	5
M	651	-	-	20	20	78	1	7	243	167	111	4
Ž	227	-	-	6	12	119	2	2	23	22	40	1
PROIZ. RAZNOVRSTNIH IZD.	2048	2	2	119	91	296	64	112	599	318	443	2
M	781	1	2	81	57	131	26	79	335	43	26	-
Ž	1267	1	-	38	34	165	38	33	264	275	417	2
KMETIJSTVO IN RIBIŠTVO	12916	11	49	1191	934	3292	49	186	3458	1891	1813	42
M	7432	11	42	863	523	1251	33	149	2528	932	1075	25
Ž	5484	-	7	328	411	2041	16	37	930	959	738	17
KMETIJSKA PROIZVODNJA	11108	5	12	652	749	2678	37	174	3246	1823	1691	41
M	6232	5	9	439	419	914	22	137	2371	871	1021	24
Ž	4876	-	3	213	330	1764	15	37	875	952	670	17
KMETIJSKE STORITVE	1593	6	36	515	173	570	12	8	134	58	80	1
M	1052	6	32	403	101	309	11	8	88	53	40	1
Ž	541	-	4	112	72	261	1	-	46	5	40	-
RIBIŠTVO	215	-	1	24	12	44	-	4	78	10	42	-
M	148	-	1	21	3	28	-	4	69	8	14	-
Ž	67	-	-	3	9	16	-	-	9	2	28	-
GOZDARSTVO	4542	-	2	435	244	1112	9	265	1910	394	160	11
M	3802	-	2	370	180	726	5	261	1807	354	89	8
Ž	740	-	-	65	64	386	4	4	103	40	71	3
GOZDARSTVO	4542	-	2	435	244	1112	9	265	1910	394	160	11
M	3802	-	2	370	180	726	5	261	1807	354	89	8
Ž	740	-	-	65	64	386	4	4	103	40	71	3
VODNO GOSPODARSTVO	1208	-	-	71	62	220	37	111	415	260	29	3
M	1061	-	-	54	47	127	35	110	411	250	24	3
Ž	147	-	-	17	15	93	2	1	4	10	5	-
VODNO GOSPODARSTVO	1208	-	-	71	62	220	37	111	415	260	29	3
M	1061	-	-	54	47	127	35	110	411	250	24	3
Ž	147	-	-	17	15	93	2	1	4	10	5	-
GRADBENIŠTVO	41858	5	30	2111	2356	7042	224	4717	17293	4895	2915	270
M	36631	4	25	1647	1650	4365	135	4638	16755	4622	2538	252
Ž	5227	1	5	464	706	2677	89	79	538	273	377	18

## 2. ZAPOSLENE OSEBE V PODJETJIH IN DRUGIH ORGANIZACIJAH PO DEJAVNOSTI IN STOPNJI STROKOVNE USPOSOBLJENOSTI V REPUBLIKI SLOVENIJI, 31. 12. 1991 (nadaljevanje)

	STOPNJA STROKOVNE USPOSOBLJENOSTI											
	*SKUPAJ	V I S O K A			*VIŠ-	*SRED-	*NIŽ-	*VISOKO-	*KVALI-	*POL-	*NE-	*NEZ-
		*DOK-	*MA-	*OS-	*JA	*NJA	*JA	*KVALI-	*FICI-	*KVALI-	*KVALI-	*NA-
	*TOR-	*GIS-	*TA-				*FICIRAN*	*FICI-	*FICI-	*FICI-	*NO	
		*JI	*TRI	*LI					*RAN	*RAN	*RAN	
VISOKE GRADNJE	21214	1	6	964	1108	2945	143	3090	8463	2875	1550	69
M	18716	1	5	739	712	1704	87	3039	8257	2723	1385	64
Ž	2498	-	1	225	396	1241	56	51	206	152	165	5
NIZKE GRADNJE IN HIDROG.	11117	4	3	675	634	2308	20	935	4431	1255	671	181
M	9787	3	3	532	473	1626	8	911	4293	1200	568	170
Ž	1330	1	-	143	161	682	12	24	138	55	103	11
INSTAL. IN ZAKLJ. DELA	9527	-	21	472	614	1789	61	692	4399	765	694	20
M	8128	-	17	376	465	1035	40	688	4205	699	585	18
Ž	1399	-	4	96	149	754	21	4	194	66	109	2
PROMET IN ZVEZE	40019	6	12	1640	2534	10985	201	3783	16128	2197	2346	187
M	31694	3	9	1178	1580	6210	150	3673	15371	2030	1356	134
Ž	8325	3	3	462	954	4775	51	110	757	167	990	53
ŽELEZNIŠKI PROMET	12579	1	5	486	983	3368	85	1602	4089	1045	878	37
M	10490	-	3	319	651	2554	74	1576	3833	937	512	31
Ž	2089	1	2	167	332	814	11	26	256	108	366	6
POMORSKI PROMET	365	-	-	68	48	107	1	2	108	6	25	-
M	254	-	-	61	36	47	-	2	85	4	19	-
Ž	111	-	-	7	12	60	1	-	23	2	6	-
REČNI IN JEZERSKI PROMET	1	-	-	1	-	-	-	-	-	-	-	-
M	1	-	-	1	-	-	-	-	-	-	-	-
Ž	-	-	-	-	-	-	-	-	-	-	-	-
ZRAČNI PROMET	1287	-	1	142	293	484	2	109	159	36	61	-
M	790	-	1	107	216	189	2	93	127	26	29	-
Ž	497	-	-	35	77	295	-	16	32	10	32	-
CESTNI PROMET	13093	-	3	305	428	1886	36	287	8788	526	791	43
M	11252	-	3	223	278	851	23	278	8611	517	432	36
Ž	1841	-	-	82	150	1035	13	9	177	9	359	7
MESTNI PROMET	2388	-	2	44	56	344	34	271	1451	87	96	3
M	2063	-	1	32	43	199	24	260	1364	72	65	3
Ž	325	-	1	12	13	145	10	11	87	15	31	-
PREKLADALNE STORITVE	2601	1	-	164	190	729	13	17	779	451	254	3
M	2222	1	-	124	106	525	11	17	751	443	241	3
Ž	379	-	-	40	84	204	2	-	28	8	13	-
PTT-STORITVE	7705	4	1	430	536	4067	30	1495	754	46	241	101
M	4622	2	1	311	250	1845	16	1447	600	31	58	61
Ž	3083	2	-	119	286	2222	14	48	154	15	183	40
TRGOVINA	69505	15	73	5105	4962	17631	667	4406	30822	1956	3683	185
M	26907	12	48	3251	2393	4913	323	1924	10433	1354	2182	74
Ž	42598	3	25	1854	2569	12718	344	2482	20389	602	1501	111
TRGOVINA NA DROBNO	40680	5	19	1062	1275	7461	306	3959	24106	725	1680	82
M	12618	5	13	668	621	2067	161	1633	6093	481	846	30
Ž	28062	-	6	394	654	5394	145	2326	18013	244	834	52
TRGOVINA NA DEBELO	21177	8	36	2121	2345	7074	296	420	5868	1099	1867	43
M	11368	6	25	1436	1318	2259	133	274	3798	797	1291	31
Ž	9809	2	11	685	1027	4815	163	146	2070	302	576	12
ZUNANJA TRGOVINA	7648	2	18	1922	1342	3096	65	27	848	132	136	60
M	2921	1	10	1147	454	587	29	17	542	76	45	13
Ž	4727	1	8	775	888	2509	36	10	306	56	91	47
GOSTINSTVO IN TURIZEM	19765	1	10	441	794	4149	244	439	9088	2011	2556	32
M	5945	-	4	267	346	1563	62	151	2971	302	265	14
Ž	13820	1	6	174	448	2586	182	288	6117	1709	2291	18
GOSTINSTVO	17825	1	9	281	467	3044	211	431	8873	1990	2489	29
M	5043	-	3	173	226	1078	48	149	2813	296	243	14
Ž	12782	1	6	108	241	1966	163	282	6060	1694	2246	15
TURISTIČNO POSREDOVANJE	1940	-	1	160	327	1105	33	8	215	21	67	3
M	902	-	1	94	120	485	14	2	158	6	22	-
Ž	1038	-	-	66	207	620	19	6	57	15	45	3
OBRT IN OSEBNE STORITVE	17106	-	14	640	813	3187	252	1504	7820	1059	1793	24
M	11688	-	11	516	626	1966	112	1350	6066	549	474	18
Ž	5418	-	3	124	187	1221	140	154	1754	510	1319	6
OBRTNE STORITVE, POPRAVILA	14352	-	14	550	741	2900	193	1390	6836	950	757	21
M	11273	-	11	459	589	1892	95	1330	5930	522	429	16
Ž	3079	-	3	91	152	1008	98	60	906	428	328	5
OSEBNE STORITVE	2754	-	-	90	72	287	59	114	984	109	1036	3
M	415	-	-	57	37	74	17	20	136	27	45	2
Ž	2339	-	-	33	35	213	42	94	848	82	991	1
STANOVANJ.-KOMUNAL. DEJAV.	12269	1	2	535	585	2340	314	241	4388	1836	1923	104
M	9678	1	-	385	368	1118	237	234	4048	1687	1525	75
Ž	2591	-	2	150	217	1222	77	7	340	149	398	29

## 2. ZAPOSLENE OSEBE V PODJETJIH IN DRUGIH ORGANIZACIJAH PO DEJAVNOSTI IN STOPNJI STROKOVNE USPOSOBLJENOSTI V REPUBLIKI SLOVENIJI, 31. 12. 1991 (nadaljevanje)

	STOPNJA STROKOVNE USPOSOBLJENOSTI											
	*SKUPAJ*	V I S O K A			VIŠ- JA	*SRED- NJA	NIŽ- JA	*VISOKO- KVALI- *FICIRAN*	KVALI- FICI- RAN	POL- KVALI- FICI- RAN	NE- KVALI- FICI- RAN	NEZ- NA- NO
		*DOK- TOR- JI	*MA- GIS- TRI	*OS- TA- LI								
UREJANJE NASELJA IN PROST.	1243	-	-	49	62	209	3	10	503	324	81	2
M	969	-	-	35	38	90	3	8	448	284	61	2
Ž	274	-	-	14	24	119	-	2	55	40	20	-
STANOVANJSKA DEJAVNOST	621	-	-	60	74	247	7	3	95	29	103	3
M	235	-	-	32	35	53	1	3	73	27	9	2
Ž	386	-	-	28	39	194	6	-	22	2	94	1
KOMUNALNE DEJAVNOSTI	10405	1	2	426	449	1884	304	228	3790	1483	1739	99
M	8474	1	-	318	295	975	233	223	3527	1376	1455	71
Ž	1931	-	2	108	154	909	71	5	263	107	284	28
FINANCE IDR. POSL. STOR.	37838	57	188	8169	5384	17502	757	391	3568	643	1094	85
M	16917	45	131	5451	2498	5149	231	287	2195	451	437	42
Ž	20921	12	57	2718	2886	12353	526	104	1373	192	657	43
BANČNIŠTVO	10720	7	17	1304	1328	6831	322	82	499	127	172	31
M	2210	4	12	541	266	1035	89	48	129	56	23	7
Ž	8510	3	5	763	1062	5796	233	34	370	71	149	24
ZAVAROVANJE POSESTI, OSEB	3049	-	2	295	395	1939	64	10	266	6	57	15
M	1439	-	2	204	223	850	25	6	110	5	4	10
Ž	1610	-	-	91	172	1089	39	4	156	1	53	5
STORITVE NA PODR. PROMETA	7822	12	15	1389	1088	3423	117	85	1102	225	354	12
M	4178	11	13	974	565	1335	55	68	766	180	205	6
Ž	3644	1	2	415	523	2088	62	17	336	45	149	6
PROJEKT. IDR. DEJAV.	8216	14	36	3044	1321	2501	146	37	744	145	221	7
M	5172	14	29	2322	834	1110	41	25	559	115	117	6
Ž	3044	-	7	722	487	1391	105	12	185	30	104	1
GEOLOŠKO RAZISKOVANJE	290	-	-	11	12	72	-	79	77	32	6	1
M	284	-	-	10	11	68	-	79	77	32	6	1
Ž	6	-	-	1	1	4	-	-	-	-	-	-
RAZISKOVAL.-RAZVOJNO DELO	4939	22	99	1473	733	1609	50	74	577	73	215	14
M	2425	14	61	1009	360	416	11	45	390	45	65	9
Ž	2514	8	38	464	373	1193	39	29	187	28	150	5
POSLOVNE STORITVE	2802	2	19	653	507	1127	58	24	303	35	69	5
M	1209	2	14	391	239	335	10	16	164	18	17	3
Ž	1593	-	5	262	268	792	48	8	139	17	52	2
IZOBRAŽEVANJE IN KULTURA	49593	1408	915	12675	17055	8484	505	316	4003	951	3197	84
M	16953	1151	590	5895	3489	3055	142	210	2014	160	218	29
Ž	32640	257	325	6780	13566	5429	363	106	1989	791	2979	55
IZOBRAŽEVANJE	34465	1040	556	7677	15133	3908	252	120	2369	689	2667	54
M	9146	876	361	3007	2574	1122	35	61	953	59	82	16
Ž	25319	164	195	4670	12559	2786	217	59	1416	630	2585	38
ZNAN.RAZISK. DEJAV.	4865	346	324	1570	575	1179	75	120	455	70	143	8
M	2576	261	208	946	272	443	22	92	274	26	30	2
Ž	2289	85	116	624	303	736	53	28	181	44	113	6
KULTURA, UMETNOST, INFORM.	9425	21	34	3321	1196	3121	166	69	994	174	311	18
M	4648	13	20	1846	514	1318	80	50	656	69	74	8
Ž	4777	8	14	1475	682	1803	86	19	338	105	237	10
TELESNA KULTURA IN ŠPORT	838	1	1	107	151	276	12	7	185	18	76	4
M	583	1	1	96	129	172	5	7	131	6	32	3
Ž	255	-	-	11	22	104	7	-	54	12	44	1
ZDRAVST. IN SOC. VARSTVO	53260	52	775	5736	6645	22888	1250	442	6990	4969	3424	89
M	8837	35	437	2120	901	1763	86	317	2145	540	471	22
Ž	44423	17	338	3616	5744	21125	1164	125	4845	4429	2953	67
ZDRAVSTVENA ZAŠČITA	32920	52	768	5200	4481	14987	254	253	2852	2830	1177	66
M	5775	35	436	1946	529	1299	48	196	961	199	109	17
Ž	27145	17	332	3254	3952	13688	206	57	1891	2631	1068	49
SOCIALNO VARSTVO	20340	-	7	536	2164	7901	996	189	4138	2139	2247	23
M	3062	-	1	174	372	464	38	121	1184	341	362	5
Ž	17278	-	6	362	1792	7437	958	68	2954	1798	1885	18
JAVNA UPRAVA, SKLADI, ZDRUŽE	25572	20	90	6664	4729	10682	566	79	2009	134	554	45
M	9404	16	64	3443	1691	3069	105	47	801	72	71	25
Ž	16168	4	26	3221	3038	7613	461	32	1208	62	483	20
JAVNA UPRAVA	22640	18	73	5958	4182	9627	440	65	1676	115	452	34
M	8385	14	51	3062	1518	2855	81	38	639	61	44	22
Ž	14255	4	22	2896	2664	6772	359	27	1037	54	408	12
SKLADI	744	1	1	118	208	190	103	2	104	2	12	3
M	183	1	1	46	39	46	18	2	22	2	5	1
Ž	561	-	-	72	169	144	85	-	82	-	7	2
SPLOŠNA IN POSEBNA POSLOVNA	783	1	13	241	154	282	7	2	56	8	17	2
M	245	1	9	120	45	34	1	2	25	6	2	-
Ž	538	-	4	121	109	248	6	-	31	2	15	2
POLITIČNE IN INTERESNE ORGA	1405	-	3	347	185	583	16	10	173	9	73	6
M	591	-	3	215	89	134	5	5	115	3	20	2
Ž	814	-	-	132	96	449	11	5	58	6	53	4





**3. ZAPOSLENE OSEBE V PODJETJIH IN DRUGIH ORGANIZACIJAH PO DEJAVNOSTI IN STOPNJI ŠOLSKE IZOBRAZBE V REPUBLIKI SLOVENIJI, 31. 12. 1991 (nadaljevanje)**

	STOPNJA ŠOLSKE IZOBRAZBE														
	*SKUPAJ*	* BREZ *	* 4-7 *	* OS-	* ŠOLA *	* SRED-	* ŠOLA *	* I. *	* II. *	* III. *	* IV. *	* V. *	* VIŠ-*	*VISO-*	* NEZ-
		* ŠOLE,	*RAZR. *	* NOV- *	* ZA *	* NJE *	* ZA *	* STOP-*	* STOP-*	* STOP-*	* STOP-*	* STOP-*	* JA *	* KA *	* NA *
		*1-3 R. *	* OSN. *	* NA *	* KV *	* ŠOLE *	* VKV *	* NJA *	* NJA *	* NJA *	* NJA *	* NJA *	* ŠOLA *	* ŠOLA *	* NO *
		* OS.Š. *	* ŠOLE *	* ŠOLA *				* SUI *	* SUI *	* SUI *	* SUI *	* SUI *			
PROIZV. KONČ. LES. IZD.	20187	282	4337	5347	3782	2052	463	125	382	338	1523	599	477	400	80
M	12255	165	2479	2500	2731	1201	404	78	307	249	1181	326	300	290	44
Ž	7932	117	1858	2847	1051	851	59	47	75	89	342	273	177	110	36
PROIZV. IN PREDEL. PAPIRJA	9644	205	1883	2300	2374	1169	87	29	23	58	573	335	341	251	16
M	6367	160	1232	1198	1980	666	84	19	16	35	438	162	205	159	13
Ž	3277	45	651	1102	394	503	3	10	7	23	135	173	136	92	3
PROIZV. PREJE IN TKANIN	12930	104	2952	4180	2127	1637	37	22	141	239	434	421	365	238	33
M	4871	54	1160	1104	1226	670	31	5	23	70	159	103	160	98	8
Ž	8059	50	1792	3076	901	967	6	17	118	169	275	318	205	140	25
PROIZV. KONČ. TEKST. IZD.	33524	113	5828	11577	6568	2740	343	89	397	863	3152	884	565	316	89
M	5281	39	970	1260	1434	662	112	46	26	29	245	90	201	158	9
Ž	28243	74	4858	10317	5134	2078	231	43	371	834	2907	794	364	158	80
PROIZV. USNJA IN KRZNA	2695	37	751	652	454	391	10	1	7	9	120	105	70	79	9
M	1471	24	446	291	294	180	10	1	5	4	73	46	42	48	7
Ž	1224	13	305	361	160	211	-	-	2	5	47	59	28	31	2
PROIZV. OBUITVE IN GALANT.	10375	28	1748	3736	2294	924	28	4	44	230	612	415	178	105	29
M	2677	14	490	711	673	322	23	3	18	52	144	69	84	63	11
Ž	7698	14	1258	3025	1621	602	5	1	26	178	468	346	94	42	18
PREDELAVA KAVČUKA	5395	25	569	960	1263	752	22	167	567	31	255	192	211	238	143
M	3743	15	364	646	1005	424	20	133	394	29	236	129	113	137	98
Ž	1652	10	205	314	258	328	2	34	173	2	19	63	98	101	45
PROIZV. ŽIVIL. PROIZVODOV	17169	188	3049	4370	4487	1843	350	9	79	163	853	630	516	570	62
M	9752	106	1628	2024	3371	788	310	6	58	99	528	203	286	309	36
Ž	7417	82	1421	2346	1116	1055	40	3	21	64	325	427	230	261	26
PROIZVODNJA PIJAČ	3551	74	774	809	749	479	31	-	2	12	110	148	209	149	5
M	2132	54	491	444	567	214	28	-	2	6	79	49	112	81	5
Ž	1419	20	283	365	182	265	3	-	-	6	31	99	97	68	-
PROIZVODNJA KRMIL	428	18	103	96	81	41	3	-	1	3	8	19	18	31	6
M	350	17	94	79	72	21	2	-	1	1	8	17	14	20	4
Ž	78	1	9	17	9	20	1	-	-	2	-	2	4	11	2
PROIZV. IN PRED. TOBAKA	781	6	108	282	142	72	3	1	4	6	52	35	27	42	1
M	253	2	31	46	75	21	1	-	1	3	35	8	12	18	-
Ž	528	4	77	236	67	51	2	1	3	3	17	27	15	24	1
GRAFIČNA DEJAVNOST	5604	23	657	1563	1743	682	64	9	-	39	258	237	234	84	11
M	2963	17	247	538	1294	345	60	3	-	14	136	105	159	43	2
Ž	2641	6	410	1025	449	337	4	6	-	25	122	132	75	41	9
DOD. PRED., PROIZ. SUR. IZ	878	22	185	211	258	128	4	-	1	3	5	11	32	13	5
M	651	20	151	166	210	56	4	-	1	3	5	2	19	10	4
Ž	227	2	34	45	48	72	-	-	-	-	-	9	13	3	1
PROIZ. RAZNOVRSTNIH IZD.	2048	6	417	532	523	233	18	1	14	17	95	49	82	59	2
M	781	2	85	89	292	113	14	-	11	7	52	18	57	41	-
Ž	1267	4	332	443	231	120	4	1	3	10	43	31	25	18	2
KMETIJSTVO IN RIBIŠTVO	12916	247	2526	2229	2094	2301	74	5	39	86	568	801	808	1083	55
M	7432	157	1599	1242	1340	998	59	5	33	55	383	296	457	774	34
Ž	5484	90	927	987	754	1303	15	-	6	31	185	505	351	309	21
KMETIJSKA PROIZVODNJA	11108	236	2418	2058	1885	1923	67	3	39	82	536	661	632	518	50
M	6232	149	1519	1146	1204	782	53	3	33	54	359	221	350	330	29
Ž	4876	87	899	912	681	1141	14	-	6	28	177	440	282	188	21
KMETIJSKE STORITVE	1593	9	82	110	175	349	6	2	-	3	18	128	163	543	5
M	1052	7	61	62	108	197	5	2	-	-	13	65	100	427	5
Ž	541	2	21	48	67	152	1	-	-	3	5	63	63	116	-
RIBIŠTVO	215	2	26	61	34	29	1	-	-	1	14	12	13	22	-
M	148	1	19	34	28	19	1	-	-	1	11	10	7	17	-
Ž	67	1	7	27	6	10	-	-	-	-	3	2	6	5	-
GOZDARSTVO	4542	152	1057	819	729	935	30	-	21	53	91	133	111	398	13
M	3802	136	994	697	637	646	29	-	15	53	79	106	59	341	10
Ž	740	16	63	122	92	289	1	-	6	-	12	27	52	57	3
GOZDARSTVO	4542	152	1057	819	729	935	30	-	21	53	91	133	111	398	13
M	3802	136	994	697	637	646	29	-	15	53	79	106	59	341	10
Ž	740	16	63	122	92	289	1	-	6	-	12	27	52	57	3
VODNO GOSPODARSTVO	1208	37	276	212	327	175	38	1	-	2	10	20	49	57	4
M	1061	35	266	196	312	113	38	1	-	2	10	8	36	40	4
Ž	147	2	10	16	15	62	-	-	-	-	-	12	13	17	-
VODNO GOSPODARSTVO	1208	37	276	212	327	175	38	1	-	2	10	20	49	57	4
M	1061	35	266	196	312	113	38	1	-	2	10	8	36	40	4
Ž	147	2	10	16	15	62	-	-	-	-	-	12	13	17	-
GRADBENIŠTVO	41858	723	9106	6956	10895	5646	1517	60	426	326	2319	944	1381	1020	539
M	36631	692	8735	6127	10069	3721	1468	57	405	310	2230	580	969	767	501
Ž	5227	31	371	829	826	1925	49	3	21	16	89	364	412	253	38

**3. ZAPOSLENE OSEBE V PODJETJIH IN DRUGIH ORGANIZACIJAH PO DEJAVNOSTI IN STOPNJI ŠOLSKE IZOBRAZBE V REPUBLIKI SLOVENIJI, 31. 12. 1991 (nadaljevanje)**

	STOPNJA ŠOLSKE IZOBRAZBE															
	*SKUPAJ*	*BREZ*	*4-7*	*OS-*	*ŠOLA*	*SRED-*	*ŠOLA*	*I.*	*II.*	*III.*	*IV.*	*V.*	*VIŠ-*	*VISO-*	*NEZ-*	
	*ŠOLE,	*RAZR.	*NOV-*	*ZA*	*NJE*	*ZA*	*STOP-*	*STOP-*	*STOP-*	*STOP-*	*STOP-*	*STOP-*	*JA*	*KA*	*NA*	
	*1-3 R.*	*OSN.*	*NA*	*KV*	*ŠOLE*	*VKV*	*NJA*	*NJA*	*NJA*	*NJA*	*NJA*	*NJA*	*ŠOLA*	*ŠOLA*	*NO*	
	*OS.Š.*	*ŠOLE*	*ŠOLA*				*SUI*	*SUI*	*SUI*	*SUI*	*SUI*					
VISOKE GRADNJE	21214	445	5545	3622	4973	2801	581	43	322	138	1157	346	593	472	176	
M	18716	426	5343	3254	4619	1814	574	42	303	130	1116	195	387	352	161	
Ž	2498	19	202	368	354	987	7	1	19	8	41	151	206	120	15	
NIZKE GRADNJE IN HIDROG.	11117	212	2454	1768	2927	1580	251	9	53	87	434	280	380	366	316	
M	9787	205	2362	1559	2715	1108	244	9	52	83	414	182	284	271	299	
Ž	1330	7	92	209	212	472	7	-	1	4	20	98	96	95	17	
INSTAL. IN ZAKLJ. DELA	9527	66	1107	1566	2995	1265	685	8	51	101	728	318	408	182	47	
M	8128	61	1030	1314	2735	799	650	6	50	97	700	203	298	144	41	
Ž	1399	5	77	252	260	466	35	2	1	4	28	115	110	38	6	
PROMET IN ZVEZE	40019	367	5006	6585	13170	6456	1125	22	131	256	2123	2082	1663	808	225	
M	31694	310	4373	5313	11885	3752	1041	20	127	222	1653	1238	1069	523	168	
Ž	8325	57	633	1272	1285	2704	84	2	4	34	470	844	594	285	57	
ŽELEZNIŠKI PROMET	12579	239	2088	2778	2225	2274	673	2	29	61	726	838	414	185	47	
M	10490	215	1846	2357	1954	1740	666	2	28	52	604	622	257	108	39	
Ž	2089	24	242	421	271	534	7	-	1	9	122	216	157	77	8	
POMORSKI PROMET	365	1	10	53	68	73	1	-	-	-	4	47	90	18	-	
M	254	1	10	38	44	23	1	-	-	-	4	43	79	11	-	
Ž	111	-	-	15	24	50	-	-	-	-	-	4	11	7	-	
REČNI IN JEZERSKI PROMET	1	-	-	-	1	-	-	-	-	-	-	-	-	-	-	
M	1	-	-	-	1	-	-	-	-	-	-	-	-	-	-	
Ž	-	-	-	-	-	-	-	-	-	-	-	-	-	-	-	
ZRAČNI PROMET	1287	-	36	110	125	429	113	-	1	1	22	73	240	137	-	
M	790	-	21	67	104	180	97	-	1	1	14	34	183	88	-	
Ž	497	-	15	43	21	249	16	-	-	-	8	39	57	49	-	
CESTNI PROMET	13093	66	1350	1615	7181	1213	152	14	34	102	625	251	303	124	63	
M	11252	48	1154	1264	6867	662	142	13	34	91	573	85	183	80	56	
Ž	1841	18	196	351	314	551	10	1	-	11	52	166	120	44	7	
MESTNI PROMET	2388	14	179	326	1429	212	13	-	2	5	100	30	48	24	6	
M	2063	10	145	243	1362	115	13	-	2	3	93	17	36	18	6	
Ž	325	4	34	83	67	97	-	-	-	2	7	13	12	6	-	
PREKLADALNE STORITVE	2601	20	615	539	592	498	17	-	13	6	50	44	133	71	3	
M	2222	20	602	483	523	336	15	-	12	4	50	26	100	48	3	
Ž	379	-	13	56	69	162	2	-	1	2	-	18	33	23	-	
PTT-STORITVE	7705	27	728	1164	1549	1757	156	6	52	81	596	799	435	249	106	
M	4622	16	595	861	1030	696	107	5	50	71	315	411	231	170	64	
Ž	3083	11	133	303	519	1061	49	1	2	10	281	388	204	79	42	
TRGOVINA	69505	242	3509	7861	28124	12135	2709	21	99	502	4411	3510	3255	2905	222	
M	26907	167	2419	3635	9110	4445	1279	13	64	110	1175	922	1658	1813	97	
Ž	42598	75	1090	4226	19014	7690	1430	8	35	392	3236	2588	1597	1092	125	
TRGOVINA NA DROBNO	40680	83	1487	3782	21327	4808	2141	12	36	399	3530	1625	857	495	98	
M	12618	44	902	1546	5513	1693	887	9	19	72	744	430	433	286	40	
Ž	28062	39	585	2236	15814	3115	1254	3	17	327	2786	1195	424	209	58	
TRGOVINA NA DEBELO	21177	151	1882	3335	5670	4765	511	6	58	77	767	1359	1415	1123	58	
M	11368	119	1438	1872	3055	2104	355	3	42	34	384	398	802	720	42	
Ž	9809	32	444	1463	2615	2661	156	3	16	43	383	961	613	403	16	
ZUNANJA TRGOVINA	7648	8	140	744	1127	2562	57	3	5	26	114	526	983	1287	66	
M	2921	4	79	217	542	648	37	1	3	4	47	94	423	807	15	
Ž	4727	4	61	527	585	1914	20	2	2	22	67	432	560	480	51	
GOSTINSTVO IN TURIZEM	19765	226	2271	4501	6349	2763	256	17	35	185	1407	898	531	281	45	
M	5945	27	371	752	2382	1061	158	4	12	51	454	278	239	139	17	
Ž	13820	199	1900	3749	3967	1702	98	13	23	134	953	620	292	142	28	
GOSTINSTVO	17825	219	2229	4320	6016	1973	247	17	35	176	1341	693	355	164	40	
M	5043	23	350	693	2172	728	150	4	12	46	416	193	159	81	16	
Ž	12782	196	1879	3627	3844	1245	97	13	23	130	925	500	196	83	24	
TURISTIČNO POSREDOVANJE	1940	7	42	181	333	790	9	-	-	9	66	205	176	117	5	
M	902	4	21	59	210	333	8	-	-	5	38	85	80	58	1	
Ž	1038	3	21	122	123	457	1	-	-	4	28	120	96	59	4	
OBRT IN OSEBNE STORITVE	17106	129	1902	2490	7036	2003	478	25	75	169	1543	572	416	234	34	
M	11688	59	1101	1016	5584	1299	452	16	55	117	1193	301	292	177	26	
Ž	5418	70	801	1474	1452	704	26	9	20	52	350	271	124	57	8	
OBRTNE STORITVE, POPRAVILA	14352	89	1437	1694	6189	1803	455	21	72	153	1339	498	363	209	30	
M	11273	58	1052	943	5445	1230	438	16	53	115	1179	283	272	165	24	
Ž	3079	31	385	751	744	573	17	5	19	38	160	215	91	44	6	
OSEBNE STORITVE	2754	40	465	796	847	200	23	4	3	16	204	74	53	25	4	
M	415	1	49	73	139	69	14	-	2	2	14	18	20	12	2	
Ž	2339	39	416	723	708	131	9	4	1	14	190	56	33	13	2	
STANOVANJ.-KOMUNAL. DEJAV.	12269	298	2429	2410	3410	1817	213	5	33	45	382	345	445	323	114	
M	9678	257	2161	1906	3010	1010	207	5	28	34	325	157	279	216	83	
Ž	2591	41	268	504	400	807	6	-	5	11	57	188	166	107	31	



## 4. ZAPOSLENE OSEBE V PODJETJIH IN DRUGIH ORGANIZACIJAH PO DEJAVNOSTI IN STAROSTI V REPUBLIKI SLOVENIJI, 31. 12. 1991

	S T A R O S T											
	*SKUPAJ	* 15-19	* 20-24	* 25-29	* 30-34	* 35-39	* 40-44	* 45-49	* 50-54	* 55-59	* 60-64	* 65 IN VEČ
	*	*	*	*	*	*	*	*	*	*	*	*
SLOVENIJA - SKUPAJ	697185	14297	73431	114888	120264	124405	106625	75380	49646	15185	2797	267
M	369518	7799	36308	55965	59492	63952	55516	40576	35614	11877	2186	233
Ž	327667	6498	37123	58923	60772	60453	51109	34804	14032	3308	611	34
GOSPODARSTVO	568760	13218	64292	93687	96688	102170	86382	59744	39833	11073	1620	53
M	334324	7622	34646	51413	54077	58136	49657	36045	31792	9507	1378	51
Ž	234436	5596	29646	42274	42611	44034	36725	23699	8041	1566	242	2
NEGOSPODARSTVO	128425	1079	9139	21201	23576	22235	20243	15636	9813	4112	1177	214
M	35194	177	1662	4552	5415	5816	5859	4531	3822	2370	808	182
Ž	93231	902	7477	16649	18161	16419	14384	11105	5991	1742	369	32
INDUSTRIJA IN RUDARSTVO	311734	8537	40234	52011	52165	55065	46303	31306	20335	5088	676	14
M	182569	4977	22378	29393	29456	30562	25830	18850	16157	4371	581	14
Ž	129165	3560	17856	22618	22709	24503	20473	12456	4178	717	95	-
ELEKTROGOSPODARSTVO	8309	155	731	1178	1182	1350	1226	1119	865	423	77	3
M	6701	135	630	934	909	1037	964	878	741	397	73	3
Ž	1608	20	101	244	273	313	262	241	124	26	4	-
PRIDOBIVANJE PREMOGA	8445	129	849	1553	1958	1843	1287	591	186	46	3	-
M	7857	122	805	1433	1834	1723	1188	545	164	41	2	-
Ž	588	7	44	120	124	120	99	46	22	5	1	-
PROIZV. NAFTNIH DERIVATOV	1094	-	52	204	223	204	150	138	83	37	3	-
M	902	-	37	164	188	164	134	109	68	35	3	-
Ž	192	-	15	40	35	40	16	29	15	2	-	-
ČRNA METALURGIJA	9677	225	1078	1565	1702	1882	1560	1001	571	82	11	-
M	7581	184	850	1170	1326	1447	1186	809	521	77	11	-
Ž	2096	41	228	395	376	435	374	192	50	5	-	-
PRIDOB. RUD BARV. KOVIN	599	6	65	102	140	125	88	41	25	6	1	-
M	465	6	55	76	102	97	74	33	18	3	1	-
Ž	134	-	10	26	38	28	14	8	7	3	-	-
PROIZV. BARVASTIH KOVIN	2272	25	321	494	447	348	290	206	118	23	-	-
M	2027	23	299	442	391	305	256	181	107	23	-	-
Ž	245	2	22	52	56	43	34	25	11	-	-	-
PREDELAVA BARVASTIH KOVIN	3068	12	346	533	495	568	442	363	230	70	9	-
M	2163	9	246	361	329	388	302	250	202	68	8	-
Ž	905	3	100	172	166	180	140	113	28	2	1	-
PROIZVODNJA NEKOV. RUDNIN	633	12	53	109	120	97	71	73	63	29	6	-
M	506	7	40	81	95	79	57	57	55	29	6	-
Ž	127	5	13	28	25	18	14	16	8	-	-	-
PREDELAVA NEKOV. RUDNIN	7727	383	1252	1342	1245	1253	1022	712	410	97	11	-
M	4867	294	740	788	729	747	638	505	333	83	10	-
Ž	2860	89	512	554	516	506	384	207	77	14	1	-
PREDELAVA KOVIN	29918	536	3708	4966	4956	5237	4490	3165	2229	550	79	2
M	21564	445	2872	3639	3397	3524	3049	2242	1859	464	71	2
Ž	8354	91	836	1327	1559	1713	1441	923	370	86	8	-
STROJEGRADNJA	21138	306	2515	3785	3668	3689	3063	2096	1593	366	57	-
M	17315	255	2085	3016	2947	3001	2431	1699	1483	345	53	-
Ž	3823	51	430	769	721	688	632	397	110	21	4	-
PROIZV. PROMETNIH SREDSTEV	19807	739	2898	3501	3125	3033	2624	1877	1594	366	49	1
M	14986	627	2317	2604	2220	2134	1866	1384	1449	337	47	1
Ž	4821	112	581	897	905	899	758	493	145	29	2	-
LADJEDELNIŠTVO	222	4	18	27	58	35	37	23	16	4	-	-
M	174	4	17	19	39	25	32	20	14	4	-	-
Ž	48	-	1	8	19	10	5	3	2	-	-	-
PROIZV. ELEKTR. STROJ., APA	41583	860	4792	7407	7295	7994	6507	3873	2204	593	57	1
M	21251	513	2560	3842	3491	3645	3069	1999	1605	485	41	1
Ž	20332	347	2232	3565	3804	4349	3438	1874	599	108	16	-
PROIZV. BAZ. KEM. IZDELKOV	4880	39	352	749	873	934	760	603	451	96	21	2
M	3297	30	213	495	580	623	501	375	369	92	17	2
Ž	1583	9	139	254	293	311	259	228	82	4	4	-
PREDELAVA KEM. IZDELKOV	14554	140	1411	2432	2527	2625	2428	1645	1071	235	38	2
M	7478	92	692	1157	1268	1293	1150	861	742	190	31	2
Ž	7076	48	719	1275	1259	1332	1278	784	329	45	7	-
PROIZVODNJA KAMNA IN PESKA	956	26	110	146	144	153	127	101	105	36	8	-
M	842	23	100	122	129	140	105	86	96	33	8	-
Ž	114	3	10	24	15	13	22	15	9	3	-	-
PROIZV. GRADB. MAT.	6053	67	512	867	978	1161	1032	700	579	148	9	-
M	4980	62	448	700	784	931	792	581	533	140	9	-
Ž	1073	5	64	167	194	230	240	119	46	8	-	-
PROIZV. ŽAG. LESA IN PLOŠČ	5590	183	721	819	904	914	849	569	517	103	11	-
M	4066	139	538	580	627	621	575	414	462	99	11	-
Ž	1524	44	183	239	277	293	274	155	55	4	-	-

## 4. ZAPOSLENE OSEBE V PODJETJIH IN DRUGIH ORGANIZACIJAH PO DEJAVNOSTI IN STAROSTI V REPUBLIKI SLOVENIJI, 31. 12. 1991 (nadaljevanje)

	S T A R O S T											
	*SKUPAJ*											
	* 15-19	* 20-24	* 25-29	* 30-34	* 35-39	* 40-44	* 45-49	* 50-54	* 55-59	* 60-64	* 65IN VEČ	
PROIZV. KONČ. LES. IZD.	20187	968	3240	3082	2984	3255	2669	1928	1618	393	50	-
M	12255	769	2140	1721	1574	1742	1447	1171	1301	347	43	-
Ž	7932	199	1100	1361	1410	1513	1222	757	317	46	7	-
PROIZV. IN PREDEL. PAPIRJA	9644	176	960	1546	1704	1744	1465	1078	763	189	19	-
M	6367	121	601	966	1111	1109	935	708	638	162	16	-
Ž	3277	55	359	580	593	635	530	370	125	27	3	-
PROIZV. PREJE IN TKANIN	12930	343	1838	2366	2079	2182	2008	1210	737	141	26	-
M	4871	106	539	748	765	762	731	575	515	108	22	-
Ž	8059	237	1299	1618	1314	1420	1277	635	222	33	4	-
PROIZV. KONČ. TEKST. IZD.	33524	1596	5846	5751	5365	5835	4764	2960	1129	250	28	-
M	5281	153	611	812	808	884	782	559	505	154	13	-
Ž	28243	1443	5235	4939	4557	4951	3982	2401	624	96	15	-
PROIZV. USNJA IN KRZNA	2695	62	289	448	460	510	406	263	194	55	7	1
M	1471	30	151	230	223	261	217	146	155	50	7	1
Ž	1224	32	138	218	237	249	189	117	39	5	-	-
PROIZV. OBUITVE IN GALANT.	10375	531	2051	1582	1615	1727	1354	929	473	101	12	-
M	2677	160	420	362	393	394	313	258	290	78	9	-
Ž	7698	371	1631	1220	1222	1333	1041	671	183	23	3	-
PREDELAVA KAVČUKA	5395	187	646	929	866	986	836	553	335	54	3	-
M	3743	168	507	643	571	639	503	378	283	48	3	-
Ž	1652	19	139	286	295	347	333	175	52	6	-	-
PROIZV. ŽIVIL. PROIZVODOV	17169	602	2079	2594	2953	2974	2493	1818	1259	343	54	-
M	9752	369	1139	1330	1567	1647	1359	1087	941	268	45	-
Ž	7417	233	940	1264	1386	1327	1134	731	318	75	9	-
PROIZVODNJA PIJAČ	3551	63	395	543	535	559	585	475	287	96	11	2
M	2132	47	218	301	303	333	336	282	218	82	10	2
Ž	1419	16	177	242	232	226	249	193	69	14	1	-
PROIZVODNJA KRMIL	428	4	49	71	69	72	51	44	51	17	-	-
M	350	4	42	56	55	58	40	34	46	15	-	-
Ž	78	-	7	15	14	14	11	10	5	2	-	-
PROIZV. IN PRED. TOBAKA	781	25	126	125	116	118	143	72	38	13	5	-
M	253	10	47	36	35	25	39	28	22	9	2	-
Ž	528	15	79	89	81	93	104	44	16	4	3	-
GRAFIČNA DEJAVNOST	5604	88	693	889	902	987	866	757	335	80	7	-
M	2963	44	299	415	452	511	477	437	252	70	6	-
Ž	2641	44	394	474	450	476	389	320	83	10	1	-
DOD. PRED., PROIZ. SUR. IZ	878	11	47	76	134	204	185	108	91	20	2	-
M	651	9	38	56	97	144	134	74	81	16	2	-
Ž	227	2	9	20	37	60	51	34	10	4	-	-
PROIZ. RAZNOVRSTNIH IZD.	2048	34	191	230	343	467	425	215	115	26	2	-
M	781	17	82	94	117	129	148	85	89	19	1	-
Ž	1267	17	109	136	226	338	277	130	26	7	1	-
KMETIJSTVO IN RIBIŠTVO	12916	389	1563	2215	2361	1922	1636	1275	1022	417	101	15
M	7432	229	830	1111	1292	1140	958	667	741	360	89	15
Ž	5484	160	733	1104	1069	782	678	608	281	57	12	-
KMETIJSKA PROIZVODNJA	11108	361	1402	1892	2006	1678	1383	1101	901	327	56	1
M	6232	218	750	942	1071	967	768	546	645	278	46	1
Ž	4876	143	652	950	935	711	615	555	256	49	10	-
KMETIJSKE STORITVE	1593	14	129	290	319	207	224	156	112	86	42	14
M	1052	5	64	150	195	144	167	107	87	79	40	14
Ž	541	9	65	140	124	63	57	49	25	7	2	-
RIBIŠTVO	215	14	32	33	36	37	29	18	9	4	3	-
M	148	6	16	19	26	29	23	14	9	3	3	-
Ž	67	8	16	14	10	8	6	4	-	1	-	-
GOZDARSTVO	4542	26	284	591	806	851	729	561	478	176	40	-
M	3802	24	252	464	665	696	601	466	432	162	40	-
Ž	740	2	32	127	141	155	128	95	46	14	-	-
GOZDARSTVO	4542	26	284	591	806	851	729	561	478	176	40	-
M	3802	24	252	464	665	696	601	466	432	162	40	-
Ž	740	2	32	127	141	155	128	95	46	14	-	-
VODNO GOSPODARSTVO	1208	6	41	115	209	275	203	147	146	57	9	-
M	1061	5	32	105	173	245	179	123	137	53	9	-
Ž	147	1	9	10	36	30	24	24	9	4	-	-
VODNO GOSPODARSTVO	1208	6	41	115	209	275	203	147	146	57	9	-
M	1061	5	32	105	173	245	179	123	137	53	9	-
Ž	147	1	9	10	36	30	24	24	9	4	-	-
GRADBENIŠTVO	41858	943	3429	5675	6561	8013	6433	4934	4421	1337	111	1
M	36631	887	3016	4806	5601	6955	5519	4229	4218	1295	104	1
Ž	5227	56	413	869	960	1058	914	705	203	42	7	-

## 4. ZAPOSLENE OSEBE V PODJETJIH IN DRUGIH ORGANIZACIJAH PO DEJAVNOSTI IN STAROSTI V REPUBLIKI SLOVENIJI, 31. 12. 1991 (nadaljevanje)

	S T A R O S T											
	*SKUPAJ	* 15-19	* 20-24	* 25-29	* 30-34	* 35-39	* 40-44	* 45-49	* 50-54	* 55-59	* 60-64	*65IN VEČ
VISOKE GRADNJE	21214	557	1659	2793	3219	4072	3209	2563	2322	758	61	1
M	18716	537	1475	2362	2753	3583	2767	2219	2223	738	58	1
Ž	2498	20	184	431	466	489	442	344	99	20	3	-
NIZKE GRADNJE IN HIDROG.	11117	167	779	1429	1809	2206	1772	1266	1238	412	39	-
M	9787	154	666	1190	1560	1919	1573	1105	1182	401	37	-
Ž	1330	13	113	239	249	287	199	161	56	11	2	-
INSTAL. IN ZAKLJ. DELA	9527	219	991	1453	1533	1735	1452	1105	861	167	11	-
M	8128	196	875	1254	1288	1453	1179	905	813	156	9	-
Ž	1399	23	116	199	245	282	273	200	48	11	2	-
PROMET IN ZVEZE	40019	700	3848	6440	6681	7204	6296	4348	3483	913	103	3
M	31694	477	2764	4786	5254	5774	5125	3489	3109	825	88	3
Ž	8325	223	1084	1654	1427	1430	1171	859	374	88	15	-
ŽELEZNIŠKI PROMET	12579	250	1481	2341	2207	1999	1789	1179	970	318	43	2
M	10490	184	1218	1954	1864	1635	1447	982	884	284	36	2
Ž	2089	66	263	387	343	364	342	197	86	34	7	-
POMORSKI PROMET	365	-	24	49	67	75	64	37	25	20	4	-
M	254	-	21	38	40	52	39	26	16	18	4	-
Ž	111	-	3	11	27	23	25	11	9	2	-	-
REČNI IN JEZERSKI PROMET	1	-	-	-	1	-	-	-	-	-	-	-
M	1	-	-	-	1	-	-	-	-	-	-	-
Ž	-	-	-	-	-	-	-	-	-	-	-	-
ZRAČNI PROMET	1287	3	107	252	254	239	218	118	71	20	5	-
M	790	1	51	153	144	141	140	78	60	17	5	-
Ž	497	2	56	99	110	98	78	40	11	3	-	-
CESTNI PROMET	13093	167	865	1690	2061	2725	2425	1635	1291	209	25	-
M	11252	132	642	1343	1778	2361	2156	1428	1202	189	21	-
Ž	1841	35	223	347	283	364	269	207	89	20	4	-
MESTNI PROMET	2388	30	127	261	336	462	397	389	324	60	2	-
M	2063	27	97	187	297	401	347	340	310	55	2	-
Ž	325	3	30	74	39	61	50	49	14	5	-	-
PREKLADALNE STORITVE	2601	8	126	312	412	541	525	323	267	80	7	-
M	2222	8	101	266	339	460	438	274	252	77	7	-
Ž	379	-	25	46	73	81	87	49	15	3	-	-
PTT-STORITVE	7705	242	1118	1535	1343	1163	878	667	535	206	17	1
M	4622	125	634	845	791	724	558	361	385	185	13	1
Ž	3083	117	484	690	552	439	320	306	150	21	4	-
TRGOVINA	69505	1340	6681	12275	12691	12751	10848	7705	3905	1106	200	3
M	26907	407	1981	4016	4303	4846	4436	3230	2672	854	159	3
Ž	42598	933	4700	8259	8388	7905	6412	4475	1233	252	41	-
TRGOVINA NA DROBNO	40680	948	4106	7917	8085	7405	5597	4255	1827	459	80	1
M	12618	247	965	2024	2156	2322	1897	1490	1134	325	57	1
Ž	28062	701	3141	5893	5929	5083	3700	2765	693	134	23	-
TRGOVINA NA DEBELO	21177	357	2046	3164	3392	3931	3733	2474	1539	470	70	1
M	11368	147	896	1615	1719	1995	2009	1354	1186	388	58	1
Ž	9809	210	1150	1549	1673	1936	1724	1120	353	82	12	-
ZUNANJA TRGOVINA	7648	35	529	1194	1214	1415	1518	976	539	177	50	1
M	2921	13	120	377	428	529	530	386	352	141	44	1
Ž	4727	22	409	817	786	886	988	590	187	36	6	-
GOSTINSTVO IN TURIZEM	19765	397	2477	3720	3610	3492	2879	1848	987	307	47	1
M	5945	128	596	1102	1080	1024	918	534	395	145	22	1
Ž	13820	269	1881	2618	2530	2468	1961	1314	592	162	25	-
GOSTINSTVO	17825	369	2237	3388	3251	3173	2565	1652	880	271	39	-
M	5043	115	493	964	931	888	765	433	316	121	17	-
Ž	12782	254	1744	2424	2320	2285	1800	1219	564	150	22	-
TURISTIČNO POSREDOVANJE	1940	28	240	332	359	319	314	196	107	36	8	1
M	902	13	103	138	149	136	153	101	79	24	5	1
Ž	1038	15	137	194	210	183	161	95	28	12	3	-
OBRT IN OSEBNE STORITVE	17106	441	2055	2825	2858	2901	2422	1900	1303	344	54	3
M	11688	286	1322	1921	1893	1948	1648	1314	1028	284	41	3
Ž	5418	155	733	904	965	953	774	586	275	60	13	-
OBRTNE STORITVE, POPRAVILA	14352	367	1725	2361	2387	2459	2031	1568	1110	295	46	3
M	11273	280	1289	1871	1829	1878	1569	1260	988	266	40	3
Ž	3079	87	436	490	558	581	462	308	122	29	6	-
OSEBNE STORITVE	2754	74	330	464	471	442	391	332	193	49	8	-
M	415	6	33	50	64	70	79	54	40	18	1	-
Ž	2339	68	297	414	407	372	312	278	153	31	7	-
STANOVANJ.-KOMUNAL. DEJAV.	12269	138	816	1633	1979	2329	2018	1473	1335	458	90	-
M	9678	105	564	1218	1525	1840	1586	1114	1214	429	83	-
Ž	2591	33	252	415	454	489	432	359	121	29	7	-

## 4. ZAPOSLENE OSEBE V PODJETJIH IN DRUGIH ORGANIZACIJAH PO DEJAVNOSTI IN STAROSTI V REPUBLIKI SLOVENIJI, 31. 12. 1991 (nadaljevanje)

	*SKUPAJ	S T A R O S T										
		* 15-19	* 20-24	* 25-29	* 30-34	* 35-39	* 40-44	* 45-49	* 50-54	* 55-59	* 60-64	* 65 IN VEČ
		*	*	*	*	*	*	*	*	*	*	*
UREJANJE NASELJA IN PROST.	1243	10	89	165	190	228	200	157	154	44	6	-
M	969	6	57	119	140	179	157	120	143	42	6	-
Ž	274	4	32	46	50	49	43	37	11	2	-	-
STANOVANJSKA DEJAVNOST	621	5	47	111	112	100	96	66	61	16	7	-
M	235	1	8	27	38	36	39	25	46	9	6	-
Ž	386	4	39	84	74	64	57	41	15	7	1	-
KOMUNALNE DEJAVNOSTI	10405	123	680	1357	1677	2001	1722	1250	1120	398	77	-
M	8474	98	499	1072	1347	1625	1390	969	1025	378	71	-
Ž	1931	25	181	285	330	376	332	281	95	20	6	-
FINANCE IDR. POSL. STOR.	37838	301	2864	6187	6767	7367	6615	4247	2418	870	189	13
M	16917	97	911	2491	2835	3106	2857	2029	1689	729	162	11
Ž	20921	204	1953	3696	3932	4261	3758	2218	729	141	27	2
BANČNIŠTVO	10720	8	757	2082	2275	2319	1802	959	385	110	23	-
M	2210	-	68	434	450	462	366	204	142	67	17	-
Ž	8510	8	689	1648	1825	1857	1436	755	243	43	6	-
ZAVAROVANJE POSESTI, OSEB	3049	25	303	481	502	517	481	378	229	104	29	-
M	1439	3	91	228	260	251	200	191	123	71	21	-
Ž	1610	22	212	253	242	266	281	187	106	33	8	-
STORITVE NA PODR. PROMETA	7822	119	865	1269	1215	1404	1356	874	511	172	33	4
M	4178	36	389	651	602	739	687	503	389	150	29	3
Ž	3644	83	476	618	613	665	669	371	122	22	4	1
PROJEKT. IDR. DEJAV.	8216	67	397	1086	1331	1510	1542	1156	741	319	64	3
M	5172	34	204	626	814	900	908	699	625	301	58	3
Ž	3044	33	193	460	517	610	634	457	116	18	6	-
GEOLOŠKO RAZISKOVANJE	290	2	7	30	76	77	42	24	27	5	-	-
M	284	2	6	28	76	76	41	23	27	5	-	-
Ž	6	-	1	2	-	1	1	1	-	-	-	-
RAZISKOVAL.-RAZVOJNO DELO	4939	48	326	789	826	976	876	555	395	112	30	6
M	2425	6	85	340	388	450	450	278	297	98	28	5
Ž	2514	42	241	449	438	526	426	277	98	14	2	1
POSLOVNE STORITVE	2802	32	209	450	542	564	516	301	130	48	10	-
M	1209	16	68	184	245	228	205	131	86	37	9	-
Ž	1593	16	141	266	297	336	311	170	44	11	1	-
IZOBRAŽEVANJE IN KULTURA	49593	196	2308	7945	8890	8203	8070	6931	4317	2008	602	123
M	16953	63	643	2318	2719	2721	2677	2246	1807	1226	425	108
Ž	32640	133	1665	5627	6171	5482	5393	4685	2510	782	177	15
IZOBRAŽEVANJE	34465	116	1451	5737	6402	5520	5393	4980	3077	1311	383	95
M	9146	24	259	1251	1525	1364	1342	1248	1053	713	280	87
Ž	25319	92	1192	4486	4877	4156	4051	3732	2024	598	103	8
ZNAN.RAZISK. DEJAV.	4865	19	220	775	831	818	856	606	422	224	73	21
M	2576	8	84	384	430	440	413	313	267	165	53	19
Ž	2289	11	136	391	401	378	443	293	155	59	20	2
KULTURA, UMETNOST, INFORM.	9425	49	551	1320	1523	1700	1673	1248	761	455	138	7
M	4648	24	230	601	673	811	819	620	447	335	86	2
Ž	4777	25	321	719	850	889	854	628	314	120	52	5
TELESNA KULTURA IN ŠPORT	838	12	86	113	134	165	148	97	57	18	8	-
M	583	7	70	82	91	106	103	65	40	13	6	-
Ž	255	5	16	31	43	59	45	32	17	5	2	-
ZDRAVST. IN SOC. VARSTVO	53260	723	5128	9847	10411	9053	7570	5425	3476	1238	325	64
M	8837	95	538	1120	1306	1378	1415	1150	1055	533	197	50
Ž	44423	628	4590	8727	9105	7675	6155	4275	2421	705	128	14
ZDRAVSTVENA ZAŠČITA	32920	461	2867	6120	6266	5516	4709	3426	2311	894	288	62
M	5775	41	254	740	846	870	919	772	697	402	184	50
Ž	27145	420	2613	5380	5420	4646	3790	2654	1614	492	104	12
SOCIALNO VARSTVO	20340	262	2261	3727	4145	3537	2861	1999	1165	344	37	2
M	3062	54	284	380	460	508	496	378	358	131	13	-
Ž	17278	208	1977	3347	3685	3029	2365	1621	807	213	24	2
JAVNA UPRAVA, SKLADI, ZDRUŽE	25572	160	1703	3409	4275	4979	4603	3280	2020	866	250	27
M	9404	19	481	1114	1390	1717	1767	1135	960	611	186	24
Ž	16168	141	1222	2295	2885	3262	2836	2145	1060	255	64	3
JAVNA UPRAVA	22640	126	1530	3069	3809	4418	4060	2866	1769	755	214	24
M	8385	11	449	1006	1237	1543	1582	989	843	546	158	21
Ž	14255	115	1081	2063	2572	2875	2478	1877	926	209	56	3
SKLADI	744	3	45	85	132	162	142	91	56	21	7	-
M	183	-	5	20	34	34	36	18	20	11	5	-
Ž	561	3	40	65	98	128	106	73	36	10	2	-
SPLOŠNA IN POSEBNA POSLOVNA	783	10	46	74	127	147	142	124	64	40	8	1
M	245	2	8	17	27	39	42	44	25	33	7	1
Ž	538	8	38	57	100	108	100	80	39	7	1	-
POLITIČNE IN INTERESNE ORGA	1405	21	82	181	207	252	259	199	131	50	21	2
M	591	6	19	71	92	101	107	84	72	21	16	2
Ž	814	15	63	110	115	151	152	115	59	29	5	-



## 5. ZAPOSLENE OSEBE V PODJETJIH IN DRUGIH ORGANIZACIJAH PO SKUPINAH POKLICEV IN STOPNJI STROKOVNE IZOBRAZBE V REPUBLIKI SLOVENIJI, 31. 12. 1991

* * * * *	* * * * * STOPNJA STROKOVNE IZOBRAZBE * * * * *											
	*SKUPAJ*	* * * * * V I S O K A * * * * *										
	* * * * *	* * * * *	* * * * *	* * * * *	* * * * *	* * * * *	* * * * *	* * * * *	* * * * *	* * * * *	* * * * *	* * * * *
	* * * * *	* DOK- * TOR- * JI	* MA- * GIST- * RI	* OS- * TA- * LI	* VIŠ- * JA	* SRED- * NJA	* NIŽ- * JA	*VISOKO- *KVALI- * FICI- * RAN	*KVALI- * FICI- * RAN	* POL- * KVALI- * FICI- * RAN	* NE- * KVALI- * FICI- * RAN	* NEZ- * NA- * NO
SLOVENIJA - SKUPAJ	697185	1580	2453	44476	49063	155459	16277	16842	206494	58684	142716	3141
KMETOVALCI	5871	-	-	14	103	765	35	78	1369	770	2731	6
POLJEDELCI	1503	-	-	9	27	205	9	10	543	200	500	-
POSLOVODJE V POLJEDELSTVU	151	-	-	3	22	80	-	5	31	5	5	-
POLJEDELCI	340	-	-	2	1	13	5	1	48	101	169	-
ZELENJAVARJI	14	-	-	-	-	-	-	-	7	1	6	-
VRTNARJI IN CVETLIČARJI	845	-	-	2	4	102	3	4	443	77	210	-
DRUGI POLJEDELCI	153	-	-	2	-	10	1	-	14	16	110	-
SADJARJI IN VINOGRADNIKI	1229	-	-	1	35	175	9	15	212	68	713	1
POSLOVODJE V SADJARSTVU IN VINO	113	-	-	-	28	60	2	-	15	1	7	-
SADJARJI	425	-	-	1	5	71	-	6	70	14	258	-
VINOGRADNIKI	659	-	-	-	1	41	7	7	120	52	430	1
DELAVCI V SADNIH DREVESNICAH-TR	32	-	-	-	1	3	-	2	7	1	18	-
ŽIVINOREJCI, PERUTNINARJI IN PODO	1828	-	-	-	28	255	9	10	255	240	1027	4
POSLOVODJE V ŽIVIN.-PERUT. IN P	170	-	-	-	22	121	1	2	16	4	4	-
ŽIVINOREJCI-REJCI ŽIVINE-PROIZV	857	-	-	-	4	79	6	6	123	97	539	3
PERUTNINARJI	668	-	-	-	2	43	2	2	92	125	402	-
ČEBELARJI IN PODOBNI	25	-	-	-	-	2	-	-	6	7	10	-
REJCI DIVJADI	17	-	-	-	-	-	-	-	4	1	12	-
REJCI ŽIVALI, PERUTNINE IN PODOB	91	-	-	-	-	10	-	-	14	6	60	1
OPRAVNIKI KMETIJSKIH STROJEV	1057	-	-	-	5	56	7	40	315	196	438	-
POSLOVODJE KMETIJSKE MEHANIZACI	23	-	-	-	3	10	-	4	6	-	-	-
OPRAVNIKI KMETIJSKIH STROJEV	1034	-	-	-	2	46	7	36	309	196	438	-
DRUGI KMETOVALCI	254	-	-	4	8	74	1	3	44	66	53	1
DRUGI POSLOVODJE V KMETIJSTVU	75	-	-	3	7	42	-	3	15	1	4	-
DELAVCI ZA VARSTVO KMETIJSKIH R	43	-	-	1	-	9	-	-	10	21	2	-
DELAVCI PRI NAMAKANJU	1	-	-	-	-	-	-	-	1	-	-	-
KMETOVALCI DRUGJE NEUVRŠČENI	135	-	-	-	1	23	1	-	18	44	47	1
RIBIČI IN LOVCI	238	-	-	2	2	33	2	2	115	9	73	-
RIBIČI	154	-	-	2	2	19	1	1	72	1	56	-
RIBIŠKI POSLOVODJE	12	-	-	-	1	5	-	1	5	-	-	-
MORSKI RIBIČI	63	-	-	-	1	4	-	-	30	-	28	-
SLADKOVODNI RIBIČI	29	-	-	1	-	1	-	-	19	-	8	-
RIBNIKARJI-GOJITELJI RIB	50	-	-	1	-	9	1	-	18	1	20	-
ŠKOLJKARJI, SPUŽVARJI IN PODOBNO	15	-	-	-	-	2	-	-	2	-	11	-
POSLOV. NABIRALCEV ULOVA V VODI	1	-	-	-	-	1	-	-	-	-	-	-
ŠKOLJKARJI	1	-	-	-	-	-	-	-	1	-	-	-
DRUGI NABIRALCI ULOVA V VODI IN	13	-	-	-	-	1	-	-	1	-	11	-
LOVCI	69	-	-	-	-	12	1	1	41	8	6	-
POSLOVODJE V LOVSTVU	8	-	-	-	-	6	-	-	1	1	-	-
LOVCI	28	-	-	-	-	5	-	-	20	2	1	-
DRUGI DELAVCI V LOVSTVU	33	-	-	-	-	1	1	1	20	5	5	-
GOZDNI DELAVCI	2217	-	-	20	8	282	32	16	679	703	476	1
SEKAČI LESA	1074	-	-	1	-	32	16	6	395	419	205	-
DELOVODJE PRI SEČNJI LESA	65	-	-	1	-	20	1	3	25	8	7	-
DRVOSEKI	990	-	-	-	-	11	15	2	366	408	188	-
TESARJI DEBEL	19	-	-	-	-	1	-	1	4	3	10	-
MANIPULANTI Z LESOM	277	-	-	-	-	44	4	7	84	75	63	-
DELOVODJE PRI MANIPULACIJI Z LE	45	-	-	-	-	19	2	3	14	5	2	-
SPRAVLJALCI LESA	136	-	-	-	-	3	-	2	41	50	40	-
MERILCI IN CENILCI LESA	96	-	-	-	-	22	2	2	29	20	21	-
GOZDARJI	673	-	-	19	8	203	10	3	171	174	85	-
DELOVODJE IN NADZORNIKI V GOZDA	175	-	-	15	4	105	2	1	31	7	10	-
GOZDARJI	304	-	-	4	3	87	-	2	81	100	27	-
GOJITELJI GOZDOV	194	-	-	-	1	11	8	-	59	67	48	-
DRUGI GOZDNI DELAVCI	193	-	-	-	-	3	2	-	29	35	123	1
ČUVAJI GOZDOV-GASILCI GOZDNIH P	1	-	-	-	-	-	-	-	1	-	-	-
OSTALI GOZDNI DELAVCI	192	-	-	-	-	3	2	-	28	35	123	1
RUDARJI	6487	-	-	7	15	660	144	144	3310	550	1633	24
JAMSKI DELAVCI	5392	-	-	6	6	495	143	125	2891	427	1275	24

**5. ZAPOSLENE OSEBE V PODJETJIH IN DRUGIH ORGANIZACIJAH PO SKUPINAH POKLICEV IN STOPNJI STROKOVNE IZOBRAZBE V REPUBLIKI SLOVENIJI, 31. 12. 1991 (nadaljevanje)**

*****												
* * * * * STOPNJA STROKOVNE IZOBRAZBE * * * * *												
* SKUPAJ*	* * * * * V I S O K A * * * * *											
* * * * *	***** VIS- * SRED-* NIŽ-* *VISOKO-*KVALI-* POL-* NE-* NEZ-											
* * * * *	* DOK- * MA- * OS- * JA * NJA * JA *KVALI- * FICI-*KVALI-*KVALI- * NA-	* TOR- * GIST- * TA- * * * * * * FICI- * FICI- * FICI- * NO	* * * * *	* * * * *	* * * * *	* * * * *	* * * * *	* * * * *	* * * * *	* * * * *	* * * * *	
* * * * *	* * * * *	* * * * *	* * * * *	* * * * *	* * * * *	* * * * *	* * * * *	* * * * *	* * * * *	* * * * *	* * * * *	
*****												
JAMSKI POSLOVODJE IN NADZORNIKI	545	-	-	4	3	261	-	107	162	4	3	1
JAMSKI KOPAČI IN VRTALCI	2351	-	-	-	1	144	26	5	1738	155	262	20
JAMSKI MINERJI	53	-	-	-	-	1	1	1	45	-	5	-
IZVOZNIKI-TRANSPORTNI DELAVCI V	867	-	-	-	-	17	3	4	341	61	441	-
DRUGI JAMSKI DELAVCI	1576	-	-	2	2	72	113	8	605	207	564	3
DELAVCI NA POVRŠINSKEM KOPU IN K	411	-	-	-	1	72	-	13	128	35	162	-
POSLOVODJE-NADZORNIKI NA POVRŠI	107	-	-	-	1	62	-	12	22	5	5	-
POVRŠINSKI KOPAČI	60	-	-	-	-	-	-	-	42	3	15	-
MINERJI NA POVRŠINSKEM KOPU	66	-	-	-	-	4	-	-	25	9	28	-
IZVOZNIKI-TRANSP. DEL. NA POVRŠ	28	-	-	-	-	-	-	1	11	5	11	-
DRUGI DELAVCI NA POVRŠINSKEM KO	150	-	-	-	-	6	-	-	28	13	103	-
GLOBINSKI VRTALCI	412	-	-	1	8	61	-	4	209	71	58	-
POSLOV.-NADZORNIKI PRI GLOBINSK	176	-	-	1	8	52	-	3	101	7	4	-
GLOBINSKI VRTALCI	140	-	-	-	-	5	-	1	81	21	32	-
DRUGI DELAVCI PRI GLOBINSKEM VR	96	-	-	-	-	4	-	-	27	43	22	-
OPLEMENITELJI RUDE	272	-	-	-	-	32	1	2	82	17	138	-
POSLOV.-NADZORNIKI PRI OPLEMENI	23	-	-	-	-	16	-	2	3	1	1	-
FLOTERJI RUDE	27	-	-	-	-	11	-	-	9	1	6	-
SEPARATERJI RUDE	126	-	-	-	-	4	1	-	35	6	80	-
SUŠILCI IN ŽGALCI RUDE	7	-	-	-	-	-	-	-	1	-	6	-
MLEVCI IN DROBILCI RUDE	26	-	-	-	-	-	-	-	11	2	13	-
DRUGI OPLEMENITELJI RUDE	63	-	-	-	-	1	-	-	23	7	32	-
PROIZVAJALCI IN OBDELOVALCI KOVIN	18057	-	-	7	59	1098	382	292	4703	4268	7218	30
PROIZVAJALCI IN TOPILCI KOVIN	5152	-	-	3	33	459	41	74	1435	1192	1914	1
POSLOVODJE-NADZORNIKI V PROIZVO	463	-	-	2	29	208	3	60	105	33	23	-
OPRAVNIKI METALURŠKIH PEČI	136	-	-	-	-	15	-	1	46	64	10	-
RAFINERJI KOVIN	16	-	-	-	-	7	-	-	4	3	2	-
ELEKTROLIZERJI KOVIN	245	-	-	-	-	12	-	-	86	4	143	-
TOPILCI (TALILCI IN SEGREV.)V PR	535	-	-	-	-	28	2	2	158	94	251	-
LIVARJI	1109	-	-	-	-	39	13	-	339	234	484	-
JEDRARJI-KALUPARJI KOVINSKIH OD	610	-	-	-	-	24	6	1	195	145	239	-
STREŽAJI METALURŠKIH PEČI	290	-	-	-	-	7	2	-	97	99	85	-
KONTROLORJI V PROIZVODNJI KOVIN	418	-	-	1	1	77	3	7	170	69	89	1
DRUGI DELAVCI V PROIZVODNJI-VLI	1330	-	-	-	3	42	12	3	235	447	588	-
VALJALCI KOVIN	907	-	-	-	-	65	2	8	353	150	329	-
POSLOVODJE PRI VALJANJU KOVIN	69	-	-	-	-	40	-	6	13	3	7	-
VALJALCI KOVIN	542	-	-	-	-	15	-	2	240	73	212	-
IZVLAČILCI KOVIN	285	-	-	-	-	8	2	-	96	73	106	-
IZTISKALCI KOVIN	11	-	-	-	-	2	-	-	4	1	4	-
TERMIČNI OBDELOVALCI KOVIN	4632	-	-	1	5	143	81	69	1462	1369	1477	25
POSLOVODJE PRI TERMIČNI OBDELAV	169	-	-	-	3	57	-	6	45	36	22	-
SEGREVALCI KOVIN	78	-	-	-	-	3	11	-	13	37	14	-
ŽARILCI KOVIN	289	-	-	-	-	3	3	6	123	67	79	8
KALILCI	307	-	-	-	-	19	2	4	139	44	99	-
VARILCI-REZALCI KOVIN	3789	-	-	1	2	61	65	53	1142	1185	1263	17
DRUGI OBDELOVALCI KOVIN	7366	-	-	3	21	431	258	141	1453	1557	3498	4
DRUGI POSLOVODJE PRI OBDELAVI K	364	-	-	1	7	116	4	39	141	30	26	-
SPAJKARJI	102	-	-	-	3	4	5	-	35	27	28	-
GALVANIZERJI	609	-	-	1	-	31	67	1	88	156	265	-
KOSITRARJI	50	-	-	-	-	-	2	-	13	22	12	1
EMAJLIRCI	321	-	-	-	-	8	10	6	19	249	29	-
KOVINOŠKROPILCI	147	-	-	-	-	2	3	-	24	7	111	-
OBDELOVALCI KOVIN	2214	-	-	-	1	100	34	10	538	285	1244	2
DELAVCI PRI POMOŽ. DELIH V OBDE	2970	-	-	-	1	71	130	73	407	675	1612	1
KONTROLORJI V OBDELAVI KOVIN	589	-	-	1	9	99	3	12	188	106	171	-
OBLIKOVALCI IN PREDLOVALCI KOVIN	43825	-	-	20	77	2815	445	1415	25442	5283	8274	54
OBLIKOVALCI KOVIN	30509	-	-	13	57	2164	226	1060	20699	2641	3602	47
POSLOVODJE PRI OBLIKOVANJU KOVI	2149	-	-	13	37	740	10	270	894	66	101	18
KOVAČI	850	-	-	-	2	13	11	10	347	113	354	-
ORODJARJI IN MODELARJI ORODJA	3383	-	-	-	1	218	10	97	2765	123	169	-
KLJUČAVNIČARJI	14075	-	-	-	4	577	79	458	10314	1167	1447	29

## 5. ZAPOSLENE OSEBE V PODJETJIH IN DRUGIH ORGANIZACIJAH PO SKUPINAH POKLICEV IN STOPNJI STROKOVNE IZOBRAZBE V REPUBLIKI SLOVENIJI, 31. 12. 1991 (nadaljevanje)

* SKUPAJ*	STOPNJA STROKOVNE IZOBRAZBE											
	V I S O K A											
	* DOK- * TOR- * JI	* MA- * GIST- * RI	* OS- * TA- * LI	* VIŠ- * JA	* SRED- * NJA	* NIŽ- * JA	* VISOKO- * KVALI- * FICI- * RAN	* KVALI- * FICI- * RAN	* POL- * KVALI- * FICI- * RAN	* NE- * KVALI- * FICI- * RAN	* NEZ- * NA- * NO	
KOVINOSTRUGARJI	5466	-	-	-	1	267	52	102	3971	542	531	-
KOVINOREZKALCI	2092	-	-	-	-	141	11	21	1521	165	233	-
KOVINOSKOBLARJI IN KOVINODOLBIL	95	-	-	-	-	1	3	3	47	17	24	-
KOVINOVRTALCI	726	-	-	-	1	16	14	5	248	178	264	-
KOVINOREZALCI	832	-	-	-	-	11	20	27	264	167	343	-
KONTROLORJI PRI OBLIKOVANJU KOV	841	-	-	-	11	180	16	67	328	103	136	-
DRUGI OBLIKOVALCI IN PREDELOVALC	13316	-	-	7	20	651	219	355	4743	2642	4672	7
POSLOVODJE PRI PREDELAVI KOVIN	880	-	-	6	17	284	4	103	355	41	70	-
BRUSILCI IN POLIRCI KOVIN	2236	-	-	-	2	82	22	17	967	376	770	-
OSTRILCI KOVIN	272	-	-	-	-	10	7	10	120	47	78	-
ARMIRCI	944	-	-	-	-	14	11	63	413	163	277	3
KLEPARJI	2138	-	-	-	-	52	14	60	1296	333	381	2
PLETILCI IN TKALCI KOVIN	135	-	-	-	-	3	6	-	8	70	47	1
STISKALCI KOVIN	1716	-	-	-	-	57	50	5	299	558	747	-
OSTALI PREDELOVALCI KOVIN STROJ	3042	-	-	1	1	102	60	44	875	597	1362	-
OSTALI PREDELOVALCI KOVIN ROČNO	1953	-	-	-	-	47	45	53	410	457	940	1
MEHAN. IN MONT. MOTOR., STROJ., MEHAN	21951	-	-	11	124	2352	224	1384	13939	1153	2753	11
MEHAN. IN MONT. MOTOR.-ENERG.NAP	937	-	-	4	14	179	2	196	474	35	33	-
POSLOV. MONTAŽE-VZDRŽ. MOTOR.-EN	364	-	-	3	13	104	-	133	102	4	5	-
MEHANIKI-MONTERJI MOTOR.Z NOTR.	225	-	-	-	-	15	-	35	150	22	3	-
MEHANIKI-MONTERJI PARNIH STROJE	99	-	-	-	-	6	-	2	81	3	7	-
MEHANIKI-MONTERJI VODNIH TURBIN	84	-	-	-	-	10	-	11	56	2	5	-
KONTR.V PROIZ.SESTAV.VZD.MOTOR.	165	-	-	1	1	44	2	15	85	4	13	-
MEHANIKI IN MONTERJI STROJEV	8557	-	-	3	54	932	94	446	5632	591	802	3
POSLOV. IZDELAVE-MONTAŽE-VZDRŽE	1140	-	-	1	35	368	-	173	526	12	25	-
MEHANIKI-MONTERJI ORODNIH STROJ	855	-	-	-	3	66	12	9	632	59	74	-
MEHANIKI-MONTERJI KMETIJSKIH ST	395	-	-	-	-	39	2	9	260	46	39	-
MEHANIKI-MONTERJI RUDARSKIH STR	439	-	-	-	1	39	-	4	365	11	19	-
MEHAN.-MONT.GRAD. STR. IN STR.Z	328	-	-	-	-	10	5	14	226	37	33	3
MEHANIKI-MONTERJI TEKSTILNIH ST	797	-	-	-	2	71	2	28	554	45	95	-
MEHANIKI-MONTERJI TISKARSKIH ST	70	-	-	-	-	10	-	1	52	-	7	-
MEHANIKI-MONTERJI PISARNIŠKIH S	36	-	-	-	1	2	-	1	28	-	4	-
KONTROLORJI V PROIZ.SESTAV.VZDR	517	-	-	2	9	87	2	53	295	53	16	-
MEHANIKI-MONTERJI STROJEV	3980	-	-	-	3	240	71	154	2694	328	490	-
MEHAN. IN MONTER. IND.INŠTALACIJ	3159	-	-	1	27	317	35	310	1726	167	573	3
POSL. IZDEL.-MONTAŽE-VZDRŽ. IND. I	371	-	-	1	17	131	1	69	117	10	24	1
MEHAN.-MONT.OGREV.-OHLAJEVAL.-K	929	-	-	-	-	42	19	24	514	72	257	1
MEHANIKI-MONTERJI DVIGAL.-ŽERJAV	164	-	-	-	-	19	-	8	114	16	7	-
MEHANIKI-MONTERJI ČRPALK	147	-	-	-	-	9	4	1	80	20	33	-
MEHAN.-MONT. REGUL.-VARNOST.INS	121	-	-	-	1	9	3	27	43	3	34	1
MEHANIKI-MONTERJI METALURŠKIH N	174	-	-	-	1	12	-	4	142	1	14	-
MEHANIKI-MONTERJI PNEVMAT.NAPRA	115	-	-	-	-	10	5	3	60	7	30	-
KONTROLORJI INDUSTRIJ. INSTALAC	33	-	-	-	-	5	-	2	22	2	2	-
MEHANIKI-MONTERJI IND.NAPRAV-IN	1105	-	-	-	8	80	3	172	634	36	172	-
MEHANIKI IN MONTERJI VOZIL	8445	-	-	2	26	756	90	399	5672	280	1215	5
POSLOVODJE V PROIZ.-MONTAŽI-VZD	1096	-	-	2	17	320	4	204	480	28	38	3
MEHANIKI-MONTERJI LETAL	140	-	-	-	3	60	-	44	24	5	4	-
MEHANIKI-MONTERJI CESTNIH MOTOR	5655	-	-	-	-	166	26	104	4342	150	866	1
MEHANIKI-MONTERJI TIRNIH VOZIL	327	-	-	-	-	24	-	12	221	28	42	-
MEHANIKI-MONTERJI PLOVNIH OBJEK	39	-	-	-	2	8	-	-	23	1	5	-
KONTROLORJI V PROIZ.-MONTAŽI-VZ	492	-	-	-	4	142	12	23	238	17	56	-
DRUGI MEHANIKI-MONTERJI VOZIL	696	-	-	-	-	36	48	12	344	51	204	1
FINOMEHANIKI	820	-	-	1	2	163	3	32	414	80	125	-
POSLOVODJE FINOMEHANIČNIH DEL	74	-	-	-	2	24	2	8	35	2	1	-
URARJI	21	-	-	-	-	-	-	1	20	-	-	-
FINOMEHANIKI-MONTERJI OPTIČNIH	108	-	-	-	-	4	-	1	76	12	15	-
FINOMEHANIKI-MONTERJI MERIL.INS	523	-	-	-	-	116	1	16	241	50	99	-
FINOMEHANIKI-MONTERJI MEDIC. IN	20	-	-	-	-	-	-	-	17	2	1	-
KONTROLORJI FINOMEHANIČNIH DEL	74	-	-	1	-	19	-	6	25	14	9	-
OROŽARJI	33	-	-	-	1	5	-	1	21	-	5	-
POSLOVODJE-OROŽARJI	1	-	-	-	1	-	-	-	-	-	-	-

**5. ZAPOSLENE OSEBE V PODJETJIH IN DRUGIH ORGANIZACIJAH PO SKUPINAH POKLICEV IN STOPNJI STROKOVNE IZOBRAZBE V REPUBLIKI SLOVENIJI, 31. 12. 1991 (nadaljevanje)**

* * *SKUPAJ*	STOPNJA STROKOVNE IZOBRAZBE													
	V	I	S	O	K	A	VIŠ-	SRED-	NIŽ-	*VISOKO-	*KVALI-	*POL-	*NE-	*NEZ-
	*DOK-	*MA-	*OS-	*JA	*JA	*KVALI-	*FICI-	*KVALI-	*FICI-	*KVALI-	*FICI-	*KVALI-	*FICI-	*KVALI-
	*TOR-	*GIST-	*TA-	*RI	*LI	*RAN	*RAN	*RAN	*RAN	*RAN	*RAN	*RAN	*RAN	*NO
PUŠKARJI	26	-	-	-	-	2	-	1	20	-	3	-	-	-
MEHANIKI ZA ARTILERIJSKO OROŽJE	3	-	-	-	-	-	-	1	-	-	2	-	-	-
KONTROLORJI PROIZ.-MONTAŽE-VZDR	3	-	-	-	-	3	-	-	-	-	-	-	-	-
INSTALATERJI IN DELAVCI NA KOV. K	3150	-	-	-	51	180	34	185	1837	281	576	6	-	-
INSTALATERJI CEVOVODOV	2116	-	-	-	20	93	18	121	1359	143	358	4	-	-
POSLOVODJE-INSTALATERJI	225	-	-	-	11	51	-	36	117	4	5	1	-	-
INSTALATERJI VODOVODOV-KANALIZA	1130	-	-	-	1	27	11	25	746	95	224	1	-	-
INSTALATERJI PLINOVODOV	58	-	-	-	-	3	-	-	45	-	10	-	-	-
INSTALATERJI CENTRALNE KURJAVE	491	-	-	-	1	7	2	34	358	27	60	2	-	-
KONTROLORJI CEVOVODOV-CEVOVODNI	28	-	-	-	2	2	2	4	15	3	-	-	-	-
INSTALATERJI CEVOVODOV	184	-	-	-	5	3	3	22	78	14	59	-	-	-
INSTALAT. IN SESTAVLJ. KOV. VRVI	139	-	-	-	14	14	2	2	54	3	50	-	-	-
POSLOV. MONTER.-INSTAL. KOVIN.V	33	-	-	-	14	7	-	1	11	-	-	-	-	-
SESTAVLJALCI KOVINSKIH VRVI-KAB	65	-	-	-	-	3	2	-	14	2	44	-	-	-
INST.KOV. VRVI-KABLOV NA NAFT.P	19	-	-	-	-	-	-	1	18	-	-	-	-	-
DRUGI INST.-SESTAV. KOVINSKIH V	22	-	-	-	-	4	-	-	11	1	6	-	-	-
DRUGI DEL. PRI IZD. IN MONT. KOV	895	-	-	-	17	73	14	62	424	135	168	2	-	-
POSLOV. PRI IZDEL.-MONTIR.KOV.K	139	-	-	-	17	25	-	39	46	6	5	1	-	-
KONSTRUKCIJSKI KLJUČAVNIČARJI	257	-	-	-	-	13	1	4	181	28	29	1	-	-
TRASANTI KOVINSKIH KONSTRUKCIJ	3	-	-	-	-	1	-	-	2	-	-	-	-	-
KOTLARJI	87	-	-	-	-	6	8	4	49	2	18	-	-	-
ZAKOVALCI	39	-	-	-	-	2	-	-	31	1	5	-	-	-
KONTROLORJI PRI IZDEL. KOV. KON	29	-	-	-	-	13	-	2	11	2	1	-	-	-
DRUGI MEHANIKI-MONTERJI KOV. KO	341	-	-	-	-	13	5	13	104	96	110	-	-	-
JUVELIRJI,ZLATARJI IN BIŽUTERJI	405	-	-	-	1	21	-	4	283	38	58	-	-	-
JUVELIRJI IN ZLATARJI	321	-	-	-	1	13	-	4	254	17	32	-	-	-
POSLOVODJE JUVELIRJI-ZLATARJI	13	-	-	-	-	5	-	1	7	-	-	-	-	-
JUVELIRJI	10	-	-	-	-	-	-	-	9	-	1	-	-	-
ZLATARJI	298	-	-	-	1	8	-	3	238	17	31	-	-	-
BIŽUTERJI IN PODOBNI	84	-	-	-	-	8	-	-	29	21	26	-	-	-
POSLOVODJE BIŽUTERJI	6	-	-	-	-	2	-	-	4	-	-	-	-	-
BIŽUTERJI	12	-	-	-	-	1	-	-	4	2	5	-	-	-
DRUGI IZDEL.BIŽUTERIJE, SPOMINK	66	-	-	-	-	5	-	-	21	19	21	-	-	-
ELEKTRIK.ELEKTROMEH.ELEKTRON.ELEK	29096	-	-	35	150	3468	181	1149	12395	3920	7780	18	-	-
ELEKTROMEHANIKI IN ELEKTRIKARJI	8201	-	-	12	38	1190	17	543	5519	498	375	9	-	-
POSLOV.ELEKTR.ELEKTROMEH.ELEKTR	1170	-	-	10	16	343	-	267	490	10	34	-	-	-
ELEKTROMEH.-ELEKTRIKARJI ZA MOT	550	-	-	-	-	99	-	22	406	8	15	-	-	-
ELEKTROMEH.-ELEKTRIKARJI ZA TRA	348	-	-	1	1	44	1	11	256	4	30	-	-	-
ELEKTROMEH.ELEKTRIKARJI ZA IN	986	-	-	-	1	145	2	27	752	25	33	1	-	-
ELEKTROMEH.-ELEKTRIKARJI ZA TRA	763	-	-	-	-	43	1	29	629	27	34	-	-	-
KONTROLORJI ELEKTRIKARJI-ELEKTR	323	-	-	-	11	42	3	8	182	66	11	-	-	-
OSTALI ELEKTRIKARJI-ELEKTROMEHA	4061	-	-	1	9	474	10	179	2804	358	218	8	-	-
ELEKTRONIKI-MEHANIKI	2100	-	-	16	50	655	16	83	1075	42	163	-	-	-
POSLOVODJE ELEKTRONIKI-MEHANIKI	395	-	-	8	32	192	-	15	128	7	13	-	-	-
ELEKTRONIKI-MEH. ZA RADIJ.-TV O	228	-	-	-	-	45	1	4	98	3	77	-	-	-
ELEKTRONIKI-MEH. ZA NAPR. PRI O	246	-	-	1	6	100	1	11	112	4	11	-	-	-
ELEKTRONIKI-MEHANIKI ZA INDUST.	743	-	-	5	6	181	3	43	471	4	30	-	-	-
ELEKTRONIKI-MEH. ZA RADIJ.-TV A	235	-	-	-	-	47	2	5	167	1	13	-	-	-
ELEKTRONIKI-MEHANIKI ZA MEDIC.I	26	-	-	1	3	6	-	1	11	3	1	-	-	-
KONTROLORJI-ELEKTRONIKI-MEHANIK	227	-	-	1	3	84	9	4	88	20	18	-	-	-
SESTAVLJ. ELEKT. IN ELEKTRON. AP	13394	-	-	6	43	855	84	97	2354	3095	6858	2	-	-
POSLOV.-SESTAVLJ.ELEKT.-ELEKTRO	742	-	-	3	25	267	3	41	271	42	90	-	-	-
SESTAVLJ. ELEKT.-ELEKTRON.APARA	6552	-	-	1	7	257	25	17	947	1812	3486	-	-	-
SESTAVLJALCI ELEKTRONSKIH CEVI	32	-	-	-	-	1	1	-	7	1	22	-	-	-
IZDELOVALCI DELOV ZA ELEKTRONSK	1881	-	-	2	2	63	7	27	301	323	1156	-	-	-
NAVIJALCI TULJAV-TRANSFORMATORJ	708	-	-	-	1	8	3	1	111	253	331	-	-	-
PROIZV. AKUMULATORJEV-GALVANSKI	438	-	-	-	-	17	6	1	109	21	284	-	-	-
PROIZVAJALCI ELEKTROD	4	-	-	-	-	2	-	-	1	1	-	-	-	-
PROIZVAJALCI ELEKTROINSTALAC. M	311	-	-	-	-	8	-	-	20	207	76	-	-	-
KONTROLORJI V MONTAŽI ELEKT.APA	1185	-	-	-	8	194	24	10	380	121	447	1	-	-
PROIZVAJALCI ELEKTRIČNIH DELOV-	1541	-	-	-	-	38	15	-	207	314	966	1	-	-

## 5. ZAPOSLENE OSEBE V PODJETJIH IN DRUGIH ORGANIZACIJAH PO SKUPINAH POKLICEV IN STOPNJI STROKOVNE IZOBRAZBE V REPUBLIKI SLOVENIJI, 31. 12. 1991 (nadaljevanje)

* SKUPAJ *	STOPNJA STROKOVNE IZOBRAZBE											
	V I S O K A			VIŠ-	SRED-	NIŽ-	*VISOKO-	*KVALI-	*POL-	*NE-	NEZ-	
	DOK-	MA-	OS-	JA	NJA	JA	*KVALI-	*FICI-	*KVALI-	*KVALI-	*NA-	
	TOR-	GIST-	TA-				*FICI-	*RAN	*FICI-	*FICI-	*NO	
	JI	RI	LI				RAN		RAN	RAN		
ELEKTROINSTALATERJI IN MONTERJI	5073	-	-	-	15	596	30	426	3351	271	377	7
POSLOVODJE-ELEKTROINSTALATERJI	495	-	-	-	7	113	2	269	99	3	2	-
INSTAL.-MONT. EL.VODOV-NAPR.ZA	1745	-	-	-	2	127	8	92	1255	110	150	1
ELEKTROINSTAL.-MONT.-MEHANIKI T	1168	-	-	-	2	182	16	22	782	86	75	3
ELEKTROINSTAL.-MONT.ELEKTRONAPR	248	-	-	-	-	13	-	2	210	6	17	-
KONTROLORJI ELEKTROINSTALACIJ-N	121	-	-	-	2	39	1	6	64	1	7	1
ELEKTROINSTALATERJI-MONTERJI VO	1296	-	-	-	2	122	3	35	941	65	126	2
OPRAV. RADIJ.-TV IN DR.AUDIO.-VI	328	-	-	1	4	172	34	-	96	14	7	-
OPRAVNIKI RADIJ.-TV ODDAJNIH PO	42	-	-	-	1	23	2	-	16	-	-	-
OPRAV. APAR.-NAPRAV ZA AUDIO-VI	243	-	-	1	3	141	31	-	63	-	4	-
OPRAV. APAR. ZA OZVOČENJE-KINOP	43	-	-	-	-	8	1	-	17	14	3	-
KERAMIKI IN STEKLARJI	4944	-	-	1	10	245	20	30	1218	564	2854	2
KERAMIKI	998	-	-	-	3	83	15	7	184	74	630	2
POSLOVODJE-KERAMIKI	60	-	-	-	2	22	1	4	17	2	11	1
MODELARJI KERAMIKI	99	-	-	-	-	9	-	1	21	2	65	1
PRIPRAVLJALCI SUROVIN ZA IZDEL.	144	-	-	-	-	8	2	-	34	24	76	-
OBLIKOVALCI KERAMIKE-PORCELANA	130	-	-	-	-	17	2	-	23	7	81	-
STRUGARJI-BRUSILCI KERAMIKE	55	-	-	-	-	3	1	-	9	1	41	-
STISKALCI KERAMIKE	108	-	-	-	-	-	-	1	13	8	86	-
OPRAVNIKI PEČI ZA ŽGANJE KERAM.	70	-	-	-	-	2	-	-	19	11	38	-
SLIKARJI-DEKORATERJI KERAMIKE	35	-	-	-	-	11	-	-	8	3	13	-
MANIPULANTI V PROIZVODNJI KERAM	77	-	-	-	1	3	7	-	9	13	44	-
OSTALI PROIZVAJALCI KERAMIKE-PO	220	-	-	-	-	8	2	1	31	3	175	-
PROIZVAJALCI OPEKE IN STREŠNIKOV	440	-	-	-	1	21	-	10	87	53	268	-
POSLOVODJE V PROIZVODNJI OPEKE-	41	-	-	-	1	10	-	8	19	2	1	-
OBLIKOVALCI OPEKE-STREŠNIKOV	70	-	-	-	-	-	-	-	24	10	36	-
OPRAVNIKI PEČI ZA OPEKO-STREŠNI	36	-	-	-	-	2	-	2	16	7	9	-
MANIPULANTI SUROVIN V PROIZ. OP	100	-	-	-	-	2	-	-	3	18	77	-
DELAVCI V PROIZVODNJI OPEKE-STR	193	-	-	-	-	7	-	-	25	16	145	-
PROIZVAJALCI STEKLA	1414	-	-	-	2	51	3	6	269	170	913	-
POSLOVODJE V PROIZVODNJI STEKLA	107	-	-	-	2	21	-	3	39	4	38	-
PRIPRAVLJALCI SUROVIN V PROIZV.	72	-	-	-	-	3	-	-	10	3	56	-
OPRAVNIKI STEKLARSKIH PEČI	45	-	-	-	-	7	-	1	20	5	12	-
STEKLOPIHALCI	629	-	-	-	-	5	2	-	120	152	350	-
LIVARJI STEKLA	10	-	-	-	-	3	-	-	4	-	3	-
STISKALCI STEKLA	223	-	-	-	-	-	-	-	12	1	210	-
VALJALCI-POTEGOVALCI-STANJŠEVAL	7	-	-	-	-	-	-	-	-	-	7	-
ŽARILCI-KALILCI STEKLA	14	-	-	-	-	-	-	-	1	-	13	-
OPRAVNIKI STROJEV ZA PROIZ. STE	95	-	-	-	-	3	1	1	33	-	57	-
KONTROLORJI V PROIZVODNJI STEKL	212	-	-	-	-	9	-	1	30	5	167	-
OBDELOVALCI STEKLA	2092	-	-	1	4	90	2	7	678	267	1043	-
POSLOVODJE PRI OBDELAVI STEKLA	175	-	-	-	2	19	-	4	93	8	49	-
REZALCI STEKLA	175	-	-	-	-	6	-	-	46	18	105	-
BRUSILCI STEKLA	772	-	-	-	1	15	-	1	382	181	192	-
GLADILCI STEKLA	102	-	-	-	-	3	-	-	25	10	64	-
GRAVERJI STEKLA	35	-	-	1	-	1	-	-	10	1	22	-
MATIRARJI STEKLA	7	-	-	-	-	-	-	-	3	-	4	-
SLIKARJI STEKLA	46	-	-	-	-	6	-	1	9	11	19	-
KONTROLORJI PRI OBDELAVI STEKLA	96	-	-	-	1	12	-	1	18	9	55	-
OBDELOVALCI STEKLA	684	-	-	-	-	28	2	-	92	29	533	-
KEMIJSKI IN PODOBNI DELAVCI	7217	-	-	26	39	915	56	76	2209	1559	2337	-
OPRAV.NAPRAV ZA MEH.OBD.SUR.V KE	901	-	-	2	3	72	4	10	264	181	365	-
POSLOV. MEH. OBDELAVE V KEMIČNI	93	-	-	2	3	35	1	6	27	3	16	-
OPRAVNIKI DROBILNIC-MLINOV V KE	189	-	-	-	-	12	-	-	43	86	48	-
OPRAVNIKI MEŠALNIKOV V KEM. PRO	404	-	-	-	-	19	-	3	142	59	181	-
OPRAVNIKI NAPRAV ZA SEJANJE V K	111	-	-	-	-	4	-	-	39	28	40	-
OPRAV.NAPR. ZA STISK.-VALJAN.V	104	-	-	-	-	2	3	1	13	5	80	-
OPRAV. PEČI-APARAT. ZA TERMIČ.-K	336	-	-	1	1	20	-	2	70	74	168	-
POSLOVODJE V KEMIČNO-TERMIČNIH	32	-	-	1	1	9	-	2	7	1	11	-
KUHARJI-TOPILCI V KEM.-TERMIČ.O	39	-	-	-	-	1	-	-	4	18	16	-
PRAŽILCI-ŽGALCI V KEM.-TERMIČ.	55	-	-	-	-	1	-	-	10	35	9	-

**5. ZAPOSLENE OSEBE V PODJETJIH IN DRUGIH ORGANIZACIJAH PO SKUPINAH POKLICEV IN STOPNJI STROKOVNE IZOBRAZBE V REPUBLIKI SLOVENIJI, 31. 12. 1991 (nadaljevanje)**

*****														
* * * * * STOPNJA STROKOVNE IZOBRAZBE * * * * *														
* SKUPAJ *	V	I	S	O	K	A	* VIŠ-*	* SRED-*	* NIŽ-*	*VISOKO-*	*KVALI-*	* POL-*	* NE-*	* NEZ-
* * * * *	* DOK-*	* MA-*	* OS-*	* JA	* NJA	* JA	* KVALI-*	* FICI-*	* FICI-*	* KVALI-*	* FICI-*	* KVALI-*	* FICI-*	* NO
* * * * *	* TOR-*	* GIST-*	* TA-*	* * *	* * *	* * *	* FICI-*	* FICI-*	* FICI-*	* FICI-*	* FICI-*	* FICI-*	* FICI-*	* FICI-*
* * * * *	* * * * *	* * * * *	* * * * *	* * * * *	* * * * *	* * * * *	* * * * *	* * * * *	* * * * *	* * * * *	* * * * *	* * * * *	* * * * *	* * * * *
*****														
SUŠILCI-IZPARILCI V KEM.-TERMIČ	38	-	-	-	-	1	-	-	-	7	4	26	-	-
OPRAVNIKI PEČI-APAR. V KEM.-TER	172	-	-	-	-	8	-	-	-	42	16	106	-	-
OPRAVNIKI NAPRAV ZA FILTRIRANJE	132	-	-	-	-	13	-	-	-	23	14	82	-	-
POSLOVODJE PRI FILTRACIJI V KEM	3	-	-	-	-	2	-	-	-	-	-	1	-	-
OPRAVNIKI FILTER STISKALNIC	1	-	-	-	-	-	-	-	-	-	-	1	-	-
OPRAVNIKI ROTACIJSKIH FILTROV	19	-	-	-	-	3	-	-	-	6	-	10	-	-
OPRAVNIKI CENTRIFUG	1	-	-	-	-	1	-	-	-	-	-	-	-	-
OPRAVNIKI NAPRAV ZA FILTRIRANJE	108	-	-	-	-	7	-	-	-	17	14	70	-	-
OPRAVNIKI NAPRAV ZA DESTILACIJO	73	-	-	1	-	8	1	-	-	26	16	21	-	-
POSLOVODJE PRI DESTILACIJI V KE	9	-	-	1	-	4	-	-	-	2	2	-	-	-
DESTILATERJI	31	-	-	-	-	2	1	-	-	14	10	4	-	-
OPRAVNIKI NAPRAV ZA REKREACIJO-	33	-	-	-	-	2	-	-	-	10	4	17	-	-
OPRAV.NAPRAV ZA RAFINACIJO IN EK	17	-	-	-	-	4	-	-	-	6	1	6	-	-
POSLOVODJE PRI RAFINACIJI-EKSTR	1	-	-	-	-	1	-	-	-	-	-	-	-	-
RAFINERJI	8	-	-	-	-	2	-	-	-	5	-	1	-	-
EKSTRAHERJI	8	-	-	-	-	1	-	-	-	1	1	5	-	-
OPRAVNIKI NAPRAV V RAFINERIJI NA	113	-	-	-	-	21	1	2	62	1	26	-	-	-
POSLOVODJE PRI RAFINIRANJU NAFT	22	-	-	-	-	14	-	2	6	-	-	-	-	-
OPRAVNIKI NAPRAV ZA ODSTR.PRIME	17	-	-	-	-	-	-	-	9	-	8	-	-	-
DESTILATERJI NAFT	12	-	-	-	-	3	-	-	8	-	1	-	-	-
OPRAVNIKI ČRPAL.NAPRAV V RAFINE	32	-	-	-	-	1	-	-	25	1	5	-	-	-
MEŠALCI BENCINA	6	-	-	-	-	1	-	-	3	-	2	-	-	-
OSTALI STROKOVNJAKI V RAFINERIJI	24	-	-	-	-	2	1	-	11	-	10	-	-	-
OPRAVNIKI NAPRAV V KEM. IN PODOB	4490	-	-	12	11	322	31	26	1408	1186	1494	-	-	-
POSLOVODJE V KEM.-FARMACIJSKI P	333	-	-	7	4	132	2	13	115	21	39	-	-	-
OPRAVNIKI NAPRAV ZA KEMIČNO BEL	3	-	-	-	-	-	1	-	-	-	2	-	-	-
OPRAVNIKI NAPRAV ZA PROIZ. KOKS	53	-	-	-	-	4	-	2	24	12	11	-	-	-
OPRAVNIKI NAPRAV ZA ELEKTROLIZO	31	-	-	-	-	7	-	-	10	-	14	-	-	-
OPRAVNIKI NAPRAV ZA PROIZ. SINT	44	-	-	-	1	8	1	-	4	12	18	-	-	-
OPRAVNIKI NAPRAV V FARMAC. PROI	1231	-	-	-	1	38	7	1	506	608	70	-	-	-
OPRAV. NAPRAV ZA PROIZ. SRED.ZA	154	-	-	1	1	4	-	-	38	5	105	-	-	-
OPRAVNIKI NAPRAV ZA PROIZV.EKSP	158	-	-	-	-	5	-	-	18	1	134	-	-	-
OPRAVNIKI NAPRAV V KEMIČNI PROI	2483	-	-	4	4	124	20	10	693	527	1101	-	-	-
KONTROLORJI IN LABORANTI V KEM.	1155	-	-	10	24	455	19	36	350	86	175	-	-	-
KONTROLORJI V KEMIČNI PROIZVODN	381	-	-	8	9	159	8	23	96	28	50	-	-	-
LABORANTI V KEMIČNI PROIZVODNJI	774	-	-	2	15	296	11	13	254	58	125	-	-	-
OBDELOVALCI LESA	6354	-	-	5	9	305	87	73	1136	819	3920	-	-	-
DELAVCI PRI TERMIČNO-KEM. OBDELA	568	-	-	-	-	40	4	9	81	50	384	-	-	-
POSLOVODJE TERMIČNO-KEMIČNE OBD	54	-	-	-	-	23	-	5	8	2	16	-	-	-
SUŠILCI-PARILCI LESA	217	-	-	-	-	6	4	4	35	24	144	-	-	-
IMPREGNIRCI LESA	297	-	-	-	-	11	-	-	38	24	224	-	-	-
DELAVCI PRI MEHANIČNI OBDELAVI L	2434	-	-	2	4	111	46	30	484	372	1385	-	-	-
POSLOVODJE MEHANIČNE OBDELAVE L	233	-	-	2	4	67	1	13	65	18	63	-	-	-
REZALCI LESA	1093	-	-	-	-	22	17	4	186	162	702	-	-	-
LUPILCI-REZALCI FURNIRJA	329	-	-	-	-	8	15	1	73	59	173	-	-	-
OPRAV.STROJEV ZA LEPLJENJE LESA	268	-	-	-	-	8	1	2	64	57	136	-	-	-
OPRAV.STR. ZA STISK.-OBLIK.LESA	511	-	-	-	-	6	12	10	96	76	311	-	-	-
OSTALI DELAVCI PRI OBDELAVI LESA	3352	-	-	3	5	154	37	34	571	397	2151	-	-	-
POSLOVODJE PRI PRIMARNI OBDELAV	167	-	-	3	1	69	-	12	47	5	30	-	-	-
SORTIRCI LESA	799	-	-	-	1	14	14	2	96	114	558	-	-	-
OSTALI DELAVCI PRI PRIMARNI OBD	2386	-	-	-	3	71	23	20	428	278	1563	-	-	-
OBLIKOVALCI LESA	14059	-	-	9	16	940	173	335	5696	1615	5274	1	-	-
MIZARJI	5350	-	-	2	8	395	30	143	3195	437	1140	-	-	-
POSLOVODJE-MIZARJI	442	-	-	2	5	166	1	69	176	13	10	-	-	-
MIZARJI ZA IZDELAVO KOSOVNEGA P	1347	-	-	-	1	88	8	11	913	73	253	-	-	-
GRADBENI MIZARJI	750	-	-	-	2	24	-	7	522	58	137	-	-	-
OSTALI MIZARJI	2811	-	-	-	-	117	21	56	1584	293	740	-	-	-
OPRAVNIKI STROJEV ZA OBLIKOVANJE	6435	-	-	4	6	406	116	145	1881	881	2996	-	-	-
POSLOVODJE STROJNEGA OBLIKOVANJ	408	-	-	4	2	186	1	36	114	17	48	-	-	-
STROJNI MIZARJI	1539	-	-	-	-	63	19	40	755	192	470	-	-	-
STROJNI REZALCI LESA	916	-	-	-	1	23	23	12	225	132	500	-	-	-

## 5. ZAPOSLENE OSEBE V PODJETJIH IN DRUGIH ORGANIZACIJAH PO SKUPINAH POKLICEV IN STOPNJI STROKOVNE IZOBRAZBE V REPUBLIKI SLOVENIJI, 31. 12. 1991 (nadaljevanje)

*****												
* * * * * STOPNJA STROKOVNE IZOBRAZBE * * * * *												
* SKUPAJ*	V I S O K A					* * * * *	* * * * *	* * * * *	* * * * *	* * * * *	* * * * *	* * * * *
	VIŠ-	SRED-	NIŽ-	*VISOKO-	*KVALI-	*POL-	*NE-	*NEZ-				
	*DOK-	*MA-	*OS-	*JA	*NJA	*JA	*KVALI-	*FICI-	*KVALI-	*KVALI-	*FICI-	*FICI-
	*TOR-	*GIST-	*TA-	*JA	*NJA	*JA	*FICI-	*RAN	*RAN	*RAN	*RAN	*NO
	*JI	*RI	*LI	*JA	*NJA	*JA	*RAN	*RAN	*RAN	*RAN	*RAN	*NO
*****												
STRUGARJI-REZKALCI LESA	395	-	-	-	-	19	2	23	102	42	207	-
VRTALCI LESA	130	-	-	-	-	-	6	1	33	18	72	-
SKOBLARJI LESA	628	-	-	-	-	9	40	3	100	97	379	-
URAVNALCI STROJEV ZA OBDELAVO L	523	-	-	-	1	27	2	2	160	106	225	-
OSTALI STROJNI OBLIKOVALCI LESA	1896	-	-	-	2	79	23	28	392	277	1095	-
OSTALI OBLIKOVALCI LESA	2274	-	-	3	2	139	27	47	620	297	1138	1
OSTALI POSLOVODJE PRI OBLIKOVAN	141	-	-	3	2	57	1	19	47	2	10	-
KOLARJI-KAROSERJI	61	-	-	-	-	-	1	-	33	21	6	-
SODARJI-IZDELOVALCI KADI	20	-	-	-	-	1	-	-	11	1	7	-
MODELARJI-MIZARJI	233	-	-	-	-	19	-	11	169	9	25	-
MAKETARJI	3	-	-	-	-	-	-	-	1	1	1	-
PROIZVAJALCI DROBNE LESENE GALA	16	-	-	-	-	1	-	-	6	5	4	-
REZBARJI	13	-	-	-	-	-	-	-	5	-	8	-
INTARZISTI	3	-	-	-	-	-	-	-	1	-	2	-
OSTALI OBLIKOVALCI LESA	1784	-	-	-	-	61	25	17	347	258	1075	1
IZDELOVALCI TEKSTILA	11497	-	-	16	44	1105	297	64	2294	1800	5876	1
PRIPRAVLJALCI TEKSTILNIH VLAKEN	1243	-	-	6	3	135	48	5	234	265	547	-
POSLOVODJE PRI PRIPRAVI TEKSTIL	81	-	-	2	-	41	1	3	22	3	9	-
SORTIRCI TEKSTILNIH VLAKEN	62	-	-	-	-	9	1	-	10	23	19	-
MEHČALCI TEKSTILNIH VLAKEN	27	-	-	-	-	-	1	-	6	5	15	-
MEŠALCI TEKSTILNIH VLAKEN	57	-	-	-	-	1	3	-	6	5	42	-
GREBENARJI-ČESALCI TEKSTILNIH V	68	-	-	-	-	-	10	-	11	2	45	-
IZVLAČILCI TEKSTILNIH VLAKEN	145	-	-	-	-	2	5	-	38	34	66	-
PREDPREDILCI	240	-	-	1	-	9	26	-	34	48	122	-
KONTROLORJI V PRIPRAVI TEKSTILN	142	-	-	3	2	44	-	-	48	21	24	-
OSTALI PRIPRAVLJALCI TEKSTILNIH	421	-	-	-	1	29	1	2	59	124	205	-
PREDILCI IN MOTALCI TEKSTILNIH V	2831	-	-	-	9	227	172	14	468	449	1492	-
POSLOV. PRI PREDENJU-MOTANJU TE	238	-	-	-	5	88	3	10	79	19	34	-
PREDILCI PREJE-SUKANCA	1062	-	-	-	-	45	78	3	148	171	617	-
VDEVALCI-VPREDILCI PREJE-SUKANC	106	-	-	-	1	5	1	-	20	12	67	-
MOTALCI-PREVIJALCI PREJE-SUKANC	833	-	-	-	1	47	44	-	136	123	482	-
KONTROLORJI PRI PREDENJU-MOTANJ	55	-	-	-	1	18	-	-	11	5	20	-
PREDILCI-MOTALCI TEKSTILNIH VLA	537	-	-	-	1	24	46	1	74	119	272	-
URAVNALCI TKALSKIH IN PLETILNIH	209	-	-	-	2	19	-	1	82	32	73	-
POSL.ZA URAVNAV.STATEV ZA TKANJ	35	-	-	-	1	10	-	1	13	1	9	-
URAVNALCI TKALSKIH STATEV	98	-	-	-	-	3	-	-	40	23	32	-
URAVNALCI PLETILNIH STROJEV	20	-	-	-	-	2	-	-	9	5	4	-
PRIPRAVLJALCI JACQUARD KARTIC	17	-	-	-	1	1	-	-	9	1	5	-
URAVNALCI TKALSKIH-PLETILNIH ST	39	-	-	-	-	3	-	-	11	2	23	-
TKALCI TEKSTILA	2241	-	-	1	2	268	29	19	543	309	1070	-
POSLOVODJE TKALCI TEKSTILA	325	-	-	-	-	129	1	15	89	22	69	-
SNOVALCI	254	-	-	-	-	16	-	-	58	40	140	-
VDEVALCI OSNOVE ROČNO IN STROJN	135	-	-	-	-	3	1	-	38	18	75	-
TKALCI NA ROČNIH STATVAH	4	-	-	-	-	-	-	-	-	-	4	-
TKALCI NA MEHANIČNIH STATVAH	818	-	-	-	1	52	21	-	183	186	375	-
TKALCI NA JACQUARD STATVAH	152	-	-	-	-	4	-	-	79	10	59	-
KONTROLORJI TKANJA	241	-	-	1	-	52	4	2	51	18	113	-
OSTALI TKALCI	312	-	-	-	1	12	2	2	45	15	235	-
PLETILCI TEKSTILA	1108	-	-	3	5	111	13	7	296	171	502	-
POSLOVODJE-PLETILCI TEKSTILA	125	-	-	3	2	67	-	6	39	2	6	-
PLETILCI NA STROJIH (RAZEN ZA N	501	-	-	-	-	18	8	-	137	90	248	-
PLETILCI NOGAVIC NA STROJIH	98	-	-	-	-	1	-	-	33	55	9	-
ROČNI PLETILCI	7	-	-	-	-	-	-	-	5	-	2	-
KONTROLORJI PLETIVA	223	-	-	-	2	23	1	1	63	21	112	-
OSTALI PLETILCI TEKSTILA	154	-	-	-	1	2	4	-	19	3	125	-
DODELOVALCI TEKSTILA	2389	-	-	3	11	207	24	12	428	365	1338	1
POSLOVODJE PRI DODELAVI TEKSTIL	154	-	-	3	9	79	2	3	16	13	29	-
BELILCI TEKSTILNIH IZDELKOV	37	-	-	-	-	2	-	-	5	7	23	-
BARVARJI PREJE-TKANIN-OBLEK	392	-	-	-	-	22	3	2	80	47	238	-
DEKATIZERJI TKANIN	55	-	-	-	-	2	-	-	15	-	38	-
SMODILCI TEKSTILNIH IZDELKOV	15	-	-	-	-	1	-	-	2	1	11	-

**5. ZAPOSLENE OSEBE V PODJETJIH IN DRUGIH ORGANIZACIJAH PO SKUPINAH POKLICEV IN STOPNJI STROKOVNE IZOBRAZBE V REPUBLIKI SLOVENIJI, 31. 12. 1991 (nadaljevanje)**

*****												
* * * * * STOPNJA STROKOVNE IZOBRAZBE * * * * *												
* SKUPAJ *	* * * * * V I S O K A * * * * *											
* * * * *	***** VIŠ- * SRED- * NIŽ- *VISOKO-*KVALI-* POL- * NE- * NEZ-											
* * * * *	* DOK- * MA- * OS- * JA * NJA * JA *KVALI- * FICI-*KVALI-* NA-	* TOR- * GIST- * TA- * * * * *	* * * * *	* * * * *	* * * * *	* * * * *	* * * * *	* * * * *	* * * * *	* * * * *	* * * * *	
* * * * *	* * * * *	* * * * *	* * * * *	* * * * *	* * * * *	* * * * *	* * * * *	* * * * *	* * * * *	* * * * *	* * * * *	
* * * * *	* * * * *	* * * * *	* * * * *	* * * * *	* * * * *	* * * * *	* * * * *	* * * * *	* * * * *	* * * * *	* * * * *	
*****												
VALJALCI TEKSTILA	99	-	-	-	-	3	7	-	17	17	55	-
APRETERJI-IMPREGNIRCI TEKSTILA	314	-	-	-	-	14	-	2	73	54	171	-
OSTALI DODELOVALCI TEKSTILA	1323	-	-	-	2	84	12	5	220	226	773	1
OSTALI PROIZVAJALCI TEKSTILA	1408	-	-	3	9	104	11	1	232	199	849	-
OSTALI POSLOVODJE V PROIZVODNJI	75	-	-	3	2	35	1	1	15	11	7	-
POZAMENTERJI	50	-	-	-	-	2	5	-	8	9	26	-
KVAČKARJI	2	-	-	-	-	-	-	-	-	-	2	-
VRVARJI	8	-	-	-	-	-	-	-	-	7	1	-
IZDELOVALCI FILCA	83	-	-	-	-	-	-	-	12	20	51	-
IZDELOVALCI TULJCEV	16	-	-	-	-	-	-	-	-	-	16	-
KRPALCI	22	-	-	-	-	-	-	-	7	5	10	-
OSTALI DELAVCI V PROIZVODNJI TE	1152	-	-	-	7	67	5	-	190	147	736	-
MODELISTI V PROIZVODNJI TEKSTILA	68	-	-	-	3	34	-	5	11	10	5	-
MODELISTI PREJE-TKANIN	10	-	-	-	1	6	-	-	3	-	-	-
MODELISTI PLETIVA	6	-	-	-	-	3	-	1	2	-	-	-
MODELISTI BARVANJA PREJE-TKANIN	13	-	-	-	-	-	-	-	3	10	-	-
OSTALI MODELISTI V PROIZVODNJI	39	-	-	-	2	25	-	4	3	-	5	-
PREDELOVALCI TEKSTILA	24281	-	-	3	35	1274	622	301	9135	6600	6309	2
KROJAČI PO MERI	1356	-	-	1	6	157	8	47	985	39	113	-
POSLOVODJE-KROJAČI PO MERI	56	-	-	1	2	22	-	8	15	3	5	-
MODELISTI ZA IZDELAVO OBLAČIL	226	-	-	-	4	103	1	37	57	3	21	-
KROJAČI MOŠKIH OBLAČIL PO MERI	417	-	-	-	-	3	1	1	408	2	2	-
KROJAČI ŽENSKIH OBLAČIL PO MERI	338	-	-	-	-	6	1	-	321	4	6	-
KROJAČI OTROŠKIH OBLAČIL PO MERI	32	-	-	-	-	-	-	-	12	-	20	-
OSTALI KROJAČI PO MERI	287	-	-	-	-	23	5	1	172	27	59	-
ŠABLONERJI IN REZALCI TKANIN	1290	-	-	-	4	174	23	57	446	267	319	-
POSLOV. ŠABLON. KROJENJA-REZANJ	127	-	-	-	4	38	-	22	51	2	10	-
ŠABLONERJI-OZNAČEVALCI V PROIZV	279	-	-	-	-	97	3	21	78	46	34	-
REZALCI TKANINE V PROIZVODNJI O	410	-	-	-	-	11	8	3	168	99	121	-
ŠABLONERJI-OZNAČEVALCI-REZALCI	474	-	-	-	-	28	12	11	149	120	154	-
ŠIVALCI	20434	-	-	1	22	900	550	185	7272	6119	5383	2
POSLOVODJE ŠIVALNICE	853	-	-	1	15	258	9	127	291	57	95	-
ROČNI ŠIVALCI	422	-	-	-	3	15	5	-	159	69	171	-
STROJNI ŠIVALCI	18207	-	-	-	3	584	511	56	6561	5741	4749	2
VEZILJE	166	-	-	-	-	7	16	-	39	20	84	-
OSTALI ŠIVALCI-VEZILJE	786	-	-	-	1	36	9	2	222	232	284	-
ROKAVIČARJI	119	-	-	-	-	5	-	-	23	59	32	-
POSLOVODJE-ROKAVIČARJI	3	-	-	-	-	2	-	-	1	-	-	-
KROJAČI ROKAVIC	5	-	-	-	-	-	-	-	1	1	3	-
ŠIVALCI ROKAVIC	111	-	-	-	-	3	-	-	21	58	29	-
KLOBUČARJI	20	-	-	-	-	1	-	-	5	-	14	-
POSLOVODJE-KLOBUČARJI	4	-	-	-	-	-	-	-	2	-	2	-
MODISTI(IZD.ŽENSK. KLOBUKOV IN	2	-	-	-	-	1	-	-	1	-	-	-
KLOBUČARJI(IZD.MOŠ.KLOBUKOV IN	7	-	-	-	-	-	-	-	1	-	6	-
KLOBUČARJI V INDUSTRIJSKI PROIZ	7	-	-	-	-	-	-	-	1	-	6	-
TAPETNIKI	695	-	-	-	1	12	35	10	319	60	258	-
POSLOVODJE-TAPETNIKI	39	-	-	-	-	4	2	3	20	3	7	-
TAPETNIKI-DEKORATERJI	27	-	-	-	-	1	-	1	18	4	3	-
TAPETNIKI POHIŠTVA	374	-	-	-	1	5	32	3	171	32	130	-
TAPETNIKI VOZIL	171	-	-	-	-	1	-	3	97	14	56	-
IZDELOVALCI PREŠITIH ODEJ IN ŽI	84	-	-	-	-	1	1	-	13	7	62	-
OSTALI PREDELOVALCI TEKSTILA	367	-	-	1	2	25	6	2	85	56	190	-
OSTALI POSLOVODJE PRI PREDELAVI	35	-	-	1	2	13	-	2	12	2	3	-
PONJAVARJI-JADRARJI	127	-	-	-	-	1	5	-	17	12	92	-
IZDELOVALCI PADAL	11	-	-	-	-	-	-	-	4	1	6	-
IZDELOVALCI DEŽNIKOV-SONČNIKOV	1	-	-	-	-	-	-	-	-	-	1	-
OSTALI IZDELOVALCI TEKSTILA	193	-	-	-	-	11	1	-	52	41	88	-
OBDELOVALCI KOŽ	1294	-	-	4	1	103	79	5	189	24	889	-
PRIPRAVLJALCI KOŽ IN KRZNA	392	-	-	1	-	24	9	3	78	9	268	-
POSLOVODJE PRI PRIPRAVI KOŽ-KRZ	9	-	-	-	-	7	-	1	1	-	-	-
SORTIRCI KOŽ-KRZNA	46	-	-	-	-	4	3	-	23	1	15	-



## 5. ZAPOSLENE OSEBE V PODJETJIH IN DRUGIH ORGANIZACIJAH PO SKUPINAH POKLICEV IN STOPNJI STROKOVNE IZOBRAZBE V REPUBLIKI SLOVENIJI, 31. 12. 1991 (nadaljevanje)

* SKUPAJ *	STOPNJA STROKOVNE IZOBRAZBE											
	V I S O K A											
	* DOK- * TOR- * JI	* MA- * GIST- * RI	* OS- * TA- * LI	* VIŠ- * JA	* SRED- * NJA	* NIŽ- * JA	* VISOKO- * KVALI- * FICI- * RAN	* KVALI- * FICI- * RAN	* KVALI- * FICI- * RAN	* NE- * KVALI- * FICI- * RAN	* NEZ- * NA- * NO	
ČISTILCI KOŽ-KRZNA	16	-	-	1	-	1	3	2	1	4	4	-
CEPILCI KOŽ-KRZNA	11	-	-	-	-	-	-	-	2	-	9	-
OSTALI PRIPRAVLJALCI KOŽ-KRZNA	310	-	-	-	-	12	3	-	51	4	240	-
OBDELOVALCI KOŽ IN KRZNA	902	-	-	3	1	79	70	2	111	15	621	-
POSLOVODJE PRI OBDELAVI KOŽ-KRZ	90	-	-	3	1	62	2	-	17	-	5	-
STROJARJI KOŽ-KRZNA	37	-	-	-	-	-	-	2	7	-	28	-
BARVARJI USNJA-KRZNA	41	-	-	-	-	1	-	-	10	-	30	-
RAZPENJEVALCI USNJA-KRZNA	91	-	-	-	-	1	10	-	9	1	70	-
OSTALI OBDELOVALCI KOŽ-KRZNA	643	-	-	-	-	15	58	-	68	14	488	-
PREDELOVALCI USNJA IN KRZNA	1453	-	-	1	13	153	23	5	642	114	502	-
KROJILCI USNJA IN IZDEL. USNJ. O	827	-	-	1	6	72	16	3	441	21	267	-
POSLOVODJE PRI KROJENJU USNJENI	34	-	-	-	-	19	-	2	12	-	1	-
KROJILCI USNJENIH OBLAČIL	129	-	-	-	-	12	4	-	67	4	42	-
REZALCI USNJENIH OBLAČIL	5	-	-	-	-	-	-	-	1	-	4	-
ŠIVALCI USNJENIH OBLAČIL	414	-	-	-	-	20	9	-	261	9	115	-
OSTALI DELAVCI PRI IZDEL. USNJ.	245	-	-	1	6	21	3	1	100	8	105	-
KRZNARJI	48	-	-	-	1	6	-	-	27	2	12	-
POSLOVODJE-KRZNARJI	11	-	-	-	1	3	-	-	4	1	2	-
KRZNARJI	4	-	-	-	-	-	-	-	4	-	-	-
REZALCI KRZNA	4	-	-	-	-	1	-	-	1	1	1	-
ŠIVALCI KRZNA	24	-	-	-	-	2	-	-	15	-	7	-
OSTALI KRZNARSKI DELAVCI	5	-	-	-	-	-	-	-	3	-	2	-
OSTALI PREDELOVALCI USNJA IN KRZ	578	-	-	-	6	75	7	2	174	91	223	-
POSLOVODJE PRI PREDELAVI USNJA-	65	-	-	-	5	42	-	1	15	-	2	-
SEDLARJI-JERMENARJI	21	-	-	-	-	1	2	-	11	2	5	-
SEDLARJI	8	-	-	-	-	1	-	-	5	-	2	-
IZDELOVALCI USNJENE GALANTERIJE	442	-	-	-	1	30	5	1	132	85	188	-
IZDELOVALCI TEHNIČNIH PREDMETOV	42	-	-	-	-	1	-	-	11	4	26	-
ČEVLJARJI	6895	-	-	1	17	416	10	13	1981	453	4004	-
ROČNI ČEVLJARJI	1177	-	-	-	2	78	1	5	228	19	844	-
POSLOVODJE-ČEVLJARJI	23	-	-	-	1	3	1	1	11	1	5	-
ČEVLJARJI	81	-	-	-	-	11	-	1	57	2	10	-
ČEVLJARJI-MODELARJI	72	-	-	-	-	17	-	2	18	3	32	-
ČEVLJARJI-ORTOPEDI	29	-	-	-	-	1	-	-	21	5	2	-
POPRAVLJALCI OBUTVE	23	-	-	-	-	2	-	1	7	1	12	-
OSTALI ČEVLJARSKI DELAVCI	949	-	-	-	1	44	-	-	114	7	783	-
INDUSTRIJSKI IZDELOVALCI OBUTVE	5718	-	-	1	15	338	9	8	1753	434	3160	-
POSLOV. V INDUSTRIJSKI PROIZVOD	293	-	-	-	11	117	-	2	82	10	71	-
ŠABLONERJI-KROJILCI OBUTVE	196	-	-	-	-	17	-	1	69	16	93	-
REZALCI DELOV OBUTVE	562	-	-	-	-	17	-	1	202	30	312	-
ŠIVALCI OBUTVE	1750	-	-	-	1	77	3	2	803	180	684	-
NATEZOVALCI OBUTVE	93	-	-	-	-	2	-	-	33	10	48	-
SESTAVLJALCI DELOV OBUTVE	816	-	-	-	-	21	4	-	176	72	543	-
DODELOVALCI OBUTVE	745	-	-	-	1	14	-	1	103	49	577	-
OSTALI DELAVCI V SERIJSKI PROIZ	1263	-	-	1	2	73	2	1	285	67	832	-
GUMARJI IN PREDELOVALCI PLASTIČNI	6941	-	-	7	17	505	550	281	1381	622	3576	2
OPRAV. STR. ZA PROIZ. PRED. IZ KAVČU	1355	-	-	3	4	119	122	80	316	44	666	1
POSLOV. V PROIZV. GUME-GUMIJAST	79	-	-	3	3	32	-	7	21	1	12	-
MLINARJI KAVČUKA-GUME	72	-	-	-	-	2	13	2	12	2	41	-
VALJALCI GUME	14	-	-	-	-	-	-	-	2	-	12	-
GUMARJI-LIVARJI-BRIZGALCI	370	-	-	-	1	22	7	7	102	17	214	-
DODELOVALCI PREDMETOV IZ GUME	603	-	-	-	-	46	102	64	102	23	266	-
OSTALI PROIZVAJALCI PREDMETOV I	217	-	-	-	-	17	-	-	77	1	121	1
PROIZVAJALCI IN VULKANIZERJI PNE	1257	-	-	1	6	120	313	169	186	45	417	-
POSLOVODJE V PROIZVODNJI PNEVMA	85	-	-	1	4	53	-	18	5	-	4	-
KONFEKCIONARJI PNEVMATIKE	548	-	-	-	1	37	182	88	75	11	154	-
LIVARJI PNEVMATIKE	159	-	-	-	-	4	55	30	9	15	46	-
VULKANIZERJI PNEVMATIKE	257	-	-	-	-	11	52	21	52	18	103	-
OSTALI PROIZV.-OPREMLJEVALCI PN	208	-	-	-	1	15	24	12	45	1	110	-
PREDELOVALCI PLASTIČNIH MAS	4329	-	-	3	7	266	115	32	879	533	2493	1
POSLOVODJE PRI PREDELAVI PLASTI	321	-	-	2	4	103	2	15	125	17	53	-

5. ZAPOSLENE OSEBE V PODJETJIH IN DRUGIH ORGANIZACIJAH PO SKUPINAH POKLICEV IN STOPNJI STROKOVNE IZOBRAZBE V REPUBLIKI SLOVENIJI, 31. 12. 1991 (nadaljevanje)

* SKUPAJ *	STOPNJA STROKOVNE IZOBRAZBE											
	*****											
	V I S O K A	V I Š -	S R E D -	N I Ž -	* V I S O K O -	* K V A L I -	* P O L -	* N E -	* N E Z -			
	* D O K -	* M A -	* O S -	* J A	* N J A	* J A	* K V A L I -	* F I C I -	* K V A L I -	* F I C I -	* N A -	
* J I	* R I	* L I	*	*	*	* R A N	*	* R A N	* R A N	* N O		
LIVARJI-BRIZGALCI PLASTIČNIH MA	928	-	-	1	1	18	27	-	135	165	581	-
STISKALCI-VALJALCI PLASTIČNIH M	215	-	-	-	-	6	2	-	39	88	80	-
DODELOVALCI PLASTIČNIH MAS	764	-	-	-	-	28	43	11	135	99	448	-
OSTALI PREDEL.PREDMETOV IZ PLAS	2101	-	-	-	2	111	41	6	445	164	1331	1
OBDELOVALCI KAMNA	337	-	-	-	-	28	2	10	102	20	175	-
KLESARJI	202	-	-	-	-	13	-	7	41	11	130	-
POSLOVODJE-KLESARJI	14	-	-	-	-	6	-	3	4	-	1	-
KLESARJI KAMNA	15	-	-	-	-	-	-	-	5	-	10	-
REZALCI KAMNA	54	-	-	-	-	1	-	1	9	3	40	-
TRASERJI KAMNA	6	-	-	-	-	-	-	-	4	-	2	-
BRUSILCI-GLADILCI KAMNA	49	-	-	-	-	1	-	1	8	-	39	-
OSTALI OBDELOVALCI KAMNA	64	-	-	-	-	5	-	2	11	8	38	-
KAMNOSEKI	135	-	-	-	-	15	2	3	61	9	45	-
POSLOVODJE KAMNOSEKI-KAMNOPISCI	22	-	-	-	-	13	-	1	3	-	5	-
KAMNOSEKI	90	-	-	-	-	1	2	1	54	9	23	-
KAMNOPISCI-RISARJI	2	-	-	-	-	1	-	-	-	-	1	-
OSTALI IZDELOVALCI PREDMETOV IZ	21	-	-	-	-	-	-	1	4	-	16	-
GRADBENI DELAVCI	21705	-	1	6	18	1183	133	1475	7680	3887	7260	62
ZIDARJI	8587	-	-	-	5	550	33	797	3995	1432	1750	25
POSLOVODJE-ZIDARJI	1079	-	-	-	4	445	-	385	191	19	34	1
ZIDARJI	6680	-	-	-	1	87	27	396	3547	1227	1376	19
ZIDARJI Z OPEKO	174	-	-	-	-	3	-	12	53	28	77	1
ZIDARJI S KAMNOM	11	-	-	-	-	-	-	1	2	-	8	-
OSTALI ZIDARSKI DELAVCI	643	-	-	-	-	15	6	3	202	158	255	4
TESARJI IN PODOBNO	3531	-	-	-	1	88	11	248	1844	644	677	18
POSLOVODJE TESARJI	143	-	-	-	-	49	-	46	36	2	10	-
GRADBENI TESARJI	2964	-	-	-	-	26	9	194	1615	594	510	16
LADIJSKI TESARJI	3	-	-	-	-	-	-	-	3	-	-	-
UGRAJEVALCI STAVBNIH MIZARSKIH	73	-	-	-	-	5	-	3	44	5	16	-
TESARJI STAVBNIH ODROV	70	-	-	-	-	-	-	1	37	10	22	-
PARKETARJI	61	-	-	-	-	3	2	-	27	13	16	-
OSTALI TESARJI	217	-	-	-	1	5	-	4	82	20	103	2
BETONIRCI IN TERACERJI	767	-	-	-	1	23	2	40	189	172	340	-
POSLOVODJE BETONIRCI IN PODOBNI	61	-	-	-	-	16	-	15	17	5	8	-
BETONIRCI	421	-	-	-	-	3	-	-	91	69	258	-
TERACERJI	60	-	-	-	-	3	-	5	25	14	13	-
OSTALI DELAVCI ZA IZDELAVO BETO	225	-	-	-	1	1	2	20	56	84	61	-
KROVCI	70	-	-	1	-	4	-	1	16	39	9	-
POSLOVODJE-KROVCI	7	-	-	-	-	3	-	1	1	1	1	-
KROVCI Z OPEKO-ŠKRILJEM	33	-	-	1	-	-	-	-	6	26	-	-
OSTALI KROVCI	30	-	-	-	-	1	-	-	9	12	8	-
TLAKARJI IN PODOBNI	518	-	-	-	1	18	-	15	266	63	155	-
POSLOVODJE-TLAKARJI-KERAMIKI IN	40	-	-	-	1	7	-	12	12	2	6	-
KERAMIKI-PEČARJI	222	-	-	-	-	4	-	-	115	14	89	-
KERAMIKI-TLAKARJI	150	-	-	-	-	4	-	-	90	30	26	-
TLAKOVALCI	8	-	-	-	-	-	-	-	2	-	6	-
OSTALI TLAKARJI	98	-	-	-	-	3	-	3	47	17	28	-
MAVČARJI IN FASADERJI	14	-	-	-	-	-	2	-	7	4	1	-
MAVČARJI	1	-	-	-	-	-	-	-	-	-	1	-
FASADERJI	11	-	-	-	-	-	1	-	6	4	-	-
IZDELOVALCI MAVČNIH ODLITKOV-OR	2	-	-	-	-	-	1	-	1	-	-	-
IZOLIRCI	305	-	-	-	-	9	1	1	173	32	88	1
POSLOVODJE IZOLIRCI	40	-	-	-	-	4	-	1	25	2	8	-
HIDRO-IZOLIRCI	18	-	-	-	-	1	-	-	4	3	10	-
IZOLIRCI CEVODODNIH INSTALACIJ	110	-	-	-	-	1	-	-	84	12	12	1
OSTALI IZOLIRCI	137	-	-	-	-	3	1	-	60	15	58	-
STEKLOREZALCI	136	-	-	-	-	11	-	-	56	14	55	-
POSLOVODJE STEKLOREZCI	30	-	-	-	-	9	-	-	10	3	8	-
GRADBENI STEKLOREZCI	101	-	-	-	-	2	-	-	44	9	46	-
STEKLOREZCI DEKORATERJI	5	-	-	-	-	-	-	-	2	2	1	-
OSTALI GRADBENI DELAVCI	7777	-	1	5	10	480	84	373	1134	1487	4185	18

## 5. ZAPOSLENE OSEBE V PODJETJIH IN DRUGIH ORGANIZACIJAH PO SKUPINAH POKLICEV IN STOPNJI STROKOVNE IZOBRAZBE V REPUBLIKI SLOVENIJI, 31. 12. 1991 (nadaljevanje)

* SKUPAJ *	STOPNJA STROKOVNE IZOBRAZBE											
	V I S O K A				VIŠ- * JA *	SRED- * NJA *	NIŽ- * JA *	*VISOKO- *KVALI- *FICI- *RAN	*KVALI- *FICI- *RAN	*POL- *KVALI- *FICI- *RAN	*NE- *KVALI- *FICI- *RAN	*NEZ- *NA- *NO
	* DOK- * TOR- * JI	* MA- * GIST- * RI	* OS- * TA- * LI	* * * * *								
OSTALI GRADBENI POSLOVODJE	1042	-	1	5	8	385	5	328	152	49	109	-
INSTALATERJI KANALIZACIJE-VODOV	145	-	-	-	-	5	3	5	81	7	44	-
VODNJAKARJI	14	-	-	-	-	-	-	-	4	2	8	-
HIDROGRADBENI DELAVCI, POTAPLJA	279	-	-	-	-	6	-	-	42	76	154	1
GRADBENI MINERJI IN PODOBNI	88	-	-	-	-	-	-	-	55	22	11	-
DELAVCI PRI IZGRADNJI-VZDRŽEV.C	2250	-	-	-	1	19	6	8	500	672	1043	1
OSTALI GRADBENI DELAVCI-NERAZVR	3959	-	-	-	1	65	70	32	300	659	2816	16
PROIZVAJALCI CEMENTA IN PODOBNI	1451	-	1	4	107	5	26	308	92	908	-	-
PROIZ.CEMENTA,APNA,MAVCA IN INFU	490	-	1	3	54	2	8	110	18	294	-	-
POSLOV. V PROIZV. CEMENTA-APNA-	53	-	1	1	28	1	-	16	1	5	-	-
MLINARJI V PROIZV.CEMENTA-APNA-	74	-	-	-	2	-	3	28	5	36	-	-
ŽGALCI CEMENTA-APNA-MAVCA	40	-	-	-	7	-	-	14	-	19	-	-
KONTROL. V PROIZV.CEMENTA-APNA-	113	-	-	2	10	-	2	26	-	73	-	-
DELAVCI V PROIZV. CEMENTA-APNA-	210	-	-	-	7	1	3	26	12	161	-	-
PROIZ.PRED. IZ CEMENTA,KAMNA,AZB	961	-	-	1	53	3	18	198	74	614	-	-
POSL. V PROIZ. UMET.KAMNA,BET.E	65	-	-	1	30	-	11	13	1	9	-	-
PROIZV. GREDBENIH ELEMENTOV V I	178	-	-	-	1	3	2	27	52	93	-	-
IZDELOVALCI AZBESTNO-CEMENTNIH	240	-	-	-	13	-	4	45	17	161	-	-
IZDELOVALCI UMETNIH BRUSOV	380	-	-	-	7	-	1	95	1	276	-	-
PROIZVAJALCI SUHIH OMETOV	10	-	-	-	-	-	-	1	-	9	-	-
PROIZV.PREDM.IZ CEMENTA,UMET.KA	88	-	-	-	2	-	-	17	3	66	-	-
LIČARJI	3878	-	-	3	154	25	94	1829	425	1346	2	-
GRADBENI LIČARJI	1807	-	-	2	88	13	57	1005	179	462	1	-
POSLOVODJE PLESKARJI-BARVARJI	159	-	1	58	-	23	66	4	7	-	-	-
GRADBENI PLESKARJI	965	-	-	17	7	14	675	82	169	1	-	-
GRADBENI BARVARJI	59	-	-	2	-	-	35	17	5	-	-	-
BARVARJI KOVINSKIH KONSTRUKCIJ	602	-	-	1	10	6	19	217	75	274	-	-
OSTALI GRADBENI LIČARJI	22	-	-	1	-	1	12	1	7	-	-	-
OSTALI LIČARJI	2071	-	-	1	66	12	37	824	246	884	1	-
OSTALI POSLOVODJE LIČARJI	97	-	-	1	16	-	8	57	5	10	-	-
LOŠČILCI (RAZEN AVTOLIČARJEV)	299	-	-	-	6	3	-	42	50	198	-	-
AVTOLIČARJI	1131	-	-	-	32	8	9	527	85	470	-	-
ČRKOSLIKARJI	32	-	-	-	4	-	-	21	2	5	-	-
OSTALI LIČARJI	512	-	-	-	8	1	20	177	104	201	1	-
PROIZVAJALCI PAPIRJA	2431	-	2	9	227	92	17	816	646	622	-	-
PRIPRAVLJALCI PAPIRNE MASE	535	-	-	1	41	25	3	208	153	104	-	-
POSLOVODJE PRI PRIPRAVI PAPIRNE	51	-	-	-	17	1	-	19	11	3	-	-
MLEVCI PAPIRNE MASE	89	-	-	-	7	7	1	33	22	19	-	-
KUHARJI PAPIRNE MASE	6	-	-	-	-	-	-	1	4	1	-	-
BELILCI PAPIRNE MASE	61	-	-	-	3	1	-	30	16	11	-	-
OSTALI PRIPRAVLJALCI PAPIRNE MA	328	-	-	1	14	16	2	125	100	70	-	-
OPRAVNIKI STROJEV ZA PROIZVODNJO	1407	-	-	5	140	55	11	500	337	359	-	-
POSLOVODJE V STROJNI PROIZVODNJ	168	-	-	5	70	2	1	72	12	6	-	-
OPRAVNIKI STROJEV ZA PROIZVODNJ	532	-	-	-	39	27	6	219	126	115	-	-
OPRAVNIKI STROJEV ZA SUŠENJE PA	103	-	-	-	6	5	-	47	34	11	-	-
OPRAVNIKI STROJEV ZA DODELAVO P	574	-	-	-	19	21	4	155	151	224	-	-
OPRAVNIKI STROJEV ZA PROIZV.POS	30	-	-	-	6	-	-	7	14	3	-	-
OSTALI PROIZVAJALCI PAPIRJA IN P	489	-	2	3	46	12	3	108	156	159	-	-
OSTALI POSLOVODJE V PROIZVODNJI	84	-	2	2	35	-	2	32	10	1	-	-
ROČNI IZDELOVALCI-DODELOVALCI P	381	-	-	1	11	12	1	70	145	141	-	-
IZDELOVALCI POSEBNIH VRST PAPIR	24	-	-	-	-	-	-	6	1	17	-	-
TISKARJI IN KNJIGOVEZI	5423	-	2	24	625	364	78	2307	654	1367	2	-
ČRKOSTAVCI	605	-	1	3	79	72	9	372	26	43	-	-
POSLOVODJE ČRKOSTAVCI	50	-	-	-	13	-	2	32	1	2	-	-
ROČNI ČRKOSTAVCI	117	-	-	1	14	1	-	93	3	5	-	-
STROJNI ČRKOSTAVCI	209	-	-	-	17	63	1	110	9	9	-	-
ČRKOLIVARJI	3	-	-	-	-	-	-	2	-	1	-	-
LOMILCI STAVKOV-SESTAVLJALCI TI	118	-	1	2	20	2	4	71	8	10	-	-
OSTALI ČRKOSTAVCI	108	-	-	-	15	6	2	64	5	16	-	-
TISKARSKI STROJNIKI	1097	-	1	6	142	18	28	642	78	182	-	-
POSLOVODJE TISKARSKI STROJNIKI	151	-	1	5	42	-	13	87	2	1	-	-

**5. ZAPOSLENE OSEBE V PODJETJIH IN DRUGIH ORGANIZACIJAH PO SKUPINAH POKLICEV IN STOPNJI STROKOVNE IZOBRAZBE V REPUBLIKI SLOVENIJI, 31. 12. 1991 (nadaljevanje)**

*****												
* * * * * STOPNJA STROKOVNE IZOBRAZBE * * * * *												
* SKUPAJ *	* * * * * V I S O K A * * * * *											
* * * * *	* * * * * VIŠ- * SRED- * NIŽ- * VISOKO- * KVALI- * POL- * NE- * NEZ- * * * * *											
* * * * *	* DOK- * MA- * OS- * JA * * * * *	* TOR- * GIST- * TA- * * * * *	* * * * *	* * * * *	* * * * *	* * * * *	* * * * *	* * * * *	* * * * *	* * * * *	* * * * *	* * * * *
* * * * *	* * * * *	* * * * *	* * * * *	* * * * *	* * * * *	* * * * *	* * * * *	* * * * *	* * * * *	* * * * *	* * * * *	* * * * *
* * * * *	* * * * *	* * * * *	* * * * *	* * * * *	* * * * *	* * * * *	* * * * *	* * * * *	* * * * *	* * * * *	* * * * *	* * * * *
*****												
OPRAVNIKI STROJA ZA VISOKI TISK	115	-	-	-	-	11	1	3	83	10	7	-
OPRAVNIKI STROJA PLOSKEGA TISKA	488	-	-	-	-	60	6	8	307	25	82	-
OPRAVNIKI STROJA GLOBOKEGA TISK	25	-	-	-	-	7	-	2	10	5	1	-
OSTALI TISKARSKI STROJNIKI	318	-	-	-	1	22	11	2	155	36	91	-
STEREOTIPISTI IN GALVANOPLASTIKI	55	-	-	-	-	5	2	-	24	22	2	-
POSLOVODJE STEREOTIPIJE-GALVANO	1	-	-	-	-	1	-	-	-	-	-	-
STEREOTIPISTI	6	-	-	-	-	-	2	-	4	-	-	-
GALVANOPLASTIKI	6	-	-	-	-	1	-	-	4	-	1	-
OSTALI IZDELOVALCI TISK.VALJEV	42	-	-	-	-	3	-	-	16	22	1	-
TISKARSKI GRAVERJI	88	-	-	-	-	13	2	1	55	3	14	-
POSLOVODJE TISKARSKI GRAVERJI	15	-	-	-	-	6	-	-	6	-	3	-
LITOGRAFI	13	-	-	-	-	-	-	-	11	1	1	-
STROJNI GRAVERJI	22	-	-	-	-	5	-	-	10	1	6	-
GRAVERJI JEDKALCI (KEMIGRAFI)	22	-	-	-	-	-	2	1	16	1	2	-
OSTALI GRAVERJI	16	-	-	-	-	2	-	-	12	-	2	-
REPRODUK.FOTOGRAF.IN KOPISTI V TIS	735	-	-	-	2	131	12	15	449	19	107	-
POSLOVODJE PRI REPRODUCIRANJU F	48	-	-	-	2	14	1	6	22	-	3	-
REPRODUKCIJSKI FOTOGRAFI	187	-	-	-	-	46	1	2	123	3	12	-
FOTOGRAFI RETUŠERJI	179	-	-	-	-	20	1	2	122	2	32	-
FOTOGRAFI KOPISTI	110	-	-	-	-	17	1	-	75	-	17	-
OSTALI REPRODUK.FOTOGRAFI-KOPIS	211	-	-	-	-	34	8	5	107	14	43	-
FOTOLABORANTI	144	-	-	-	2	37	6	2	72	10	15	-
POSLOVODJE FOTOLABORATORIJEV	17	-	-	-	2	6	-	1	8	-	-	-
RAZVIJALCI POSNETKOV	38	-	-	-	-	6	3	1	16	8	4	-
IZDELOVALCI POSNETKOV	21	-	-	-	-	4	1	-	15	1	-	-
OSTALI FOTOLABORANTI	68	-	-	-	-	21	2	-	33	1	11	-
KNJIGOVEZI	1105	-	-	-	-	77	146	9	275	115	482	1
POSLOVODJE KNJIGOVEZI	47	-	-	-	-	11	-	1	31	-	3	1
ROČNI KNJIGOVEZI	218	-	-	-	-	15	13	5	85	17	83	-
STROJNI KNJIGOVEZI	309	-	-	-	-	30	19	3	76	17	164	-
OSTALI KNJIGOVEZI	531	-	-	-	-	21	114	-	83	81	232	-
OSTALI DELAVCI V TISKARSTVU	1594	-	-	-	11	141	106	14	418	381	522	1
OSTALI POSLOVODJE V TISKARSTVU	71	-	-	-	5	14	2	1	45	2	2	-
OPRAVNIKI STROJEV ZA RAZMNOŽEVA	146	-	-	-	-	6	17	3	54	17	49	-
TISKARJI TKANIN	27	-	-	-	-	4	-	2	11	6	4	-
IZDELOVALCI PEČATOV	1	-	-	-	-	-	-	-	-	1	-	-
OSTALI DELAVCI V TISKARSTVU	1349	-	-	-	6	117	87	8	308	355	467	1
PREDEL.PAPIRJA IN IZDEL.FOTO-FOLI	2095	-	-	-	7	106	332	13	420	424	793	-
KARTONAŽARJI IN IZDEL. PAPIRNE K	2074	-	-	-	7	99	331	12	415	422	788	-
POSLOVODJE KARTONAŽE-PAPIRNE KO	121	-	-	-	7	40	-	7	49	14	4	-
IZDELOVALCI KARTONSKIH IZDELKOV	831	-	-	-	-	23	27	5	179	203	394	-
IZDELOVALCI PAPIRNE KONFEKCIJE	1122	-	-	-	-	36	304	-	187	205	390	-
PROIZVAJALCI FOTO-FOLIJ IN FOTO	21	-	-	-	-	7	1	1	5	2	5	-
POSLOV. V PROIZV.FOTO-FOLIJ,PLO	4	-	-	-	-	3	-	1	-	-	-	-
IZDELOVALCI FOTO-FOLIJ IN FOTO-	5	-	-	-	-	2	-	-	1	1	1	-
IZDELOVALCI FOTO-PAPIRJA	3	-	-	-	-	1	-	-	2	-	-	-
OSTALI IZDEL.FOTO FOLIJ ZA KOPI	9	-	-	-	-	1	1	-	2	1	4	-
OBDELOVALCI IN PREDELOVALCI TOBAK	281	-	-	-	1	16	5	1	38	74	146	-
OBDELOVALCI TOBAKA	12	-	-	-	-	-	-	-	2	2	8	-
MEŠALCI TOBAKA	9	-	-	-	-	-	-	-	-	2	7	-
DRUGI OBDELOVALCI TOBAKA	3	-	-	-	-	-	-	-	2	-	1	-
PREDELOVALCI TOBAKA	269	-	-	-	1	16	5	1	36	72	138	-
POSLOVODJE PREDELAVE TOBAKA	25	-	-	-	1	7	-	1	8	7	1	-
PROIZVAJALCI CIGARET	195	-	-	-	-	6	3	-	21	54	111	-
DRUGI DELAVCI PRI PREDELAVI TOB	49	-	-	-	-	3	2	-	7	11	26	-
PROIZVAJALCI PREHRAMBENIH PROIZVO	9459	-	-	1	25	660	153	273	3366	770	4208	3
MLINARJI IN PODOBNI	258	-	-	-	1	24	1	15	87	39	91	-
POSLOVODJE MLINARJI IN PODOBNI	67	-	-	-	1	13	-	11	27	2	13	-
MLINARJI IN LUŠČILCI ŽITA	119	-	-	-	-	9	1	3	45	16	45	-
OSTALI MLINARJI ZRN IN ZAČIMB	72	-	-	-	-	2	-	1	15	21	33	-
PROIZVAJALCI SLADKORJA	161	-	-	-	2	31	-	-	46	7	75	-

## 5. ZAPOSLENE OSEBE V PODJETJIH IN DRUGIH ORGANIZACIJAH PO SKUPINAH POKLICEV IN STOPNJI STROKOVNE IZOBRAZBE V REPUBLIKI SLOVENIJI, 31. 12. 1991 (nadaljevanje)

* SKUPAJ *	STOPNJA STROKOVNE IZOBRAZBE											
	* V I S O K A *	* V I Š *	* S R E D *	* N I Ž *	* V I S O K O *	* K V A L I *	* P O L *	* N E *	* N E Z *	* N A *	* N O *	
* D O K *	* M A *	* O S *	* J A *	* N J A *	* J A *	* K V A L I *	* F I C I *	* K V A L I *	* K V A L I *	* F I C I *	* F I C I *	* N O *
* T O R *	* G I S T *	* T A *	* * *	* * *	* * *	* F I C I *	* R A N *	* F I C I *	* F I C I *	* R A N *	* R A N *	* * *
* J I *	* R I *	* L I *	* * *	* * *	* * *	* R A N *	* * *	* R A N *	* R A N *	* * *	* * *	* * *
POSLOVODJE V PROIZVODNJI SLADKO	3	-	-	-	-	-	1	-	2	-	-	-
OPRAVNIKI NAPRAV ZA OBDELAVO SL	11	-	-	-	6	-	5	-	-	-	-	-
OPRAVNIKI RAZPRŠILNIKOV	1	-	-	-	-	-	1	-	-	-	-	-
SATURANTI SLADKORJA	1	-	-	-	-	-	-	-	1	-	-	-
OSTALI DELAVCI V PROIZVODNJI SL	145	-	-	2	25	-	39	7	72	-	-	-
MESARJI IN PODOBNI	3947	-	-	5	197	13	139	1602	363	1626	2	-
POSLOVODJE MESARJI	407	-	-	2	50	-	96	233	5	20	1	-
MESARJI	805	-	-	-	43	2	26	602	48	84	-	-
KLAVCI ŽIVINE	373	-	-	-	7	-	2	166	62	136	-	-
SEKAČI MESA	414	-	-	-	14	-	10	268	23	98	1	-
KLOBASARJI	201	-	-	-	2	2	1	69	27	100	-	-
ČISTILCI RIB	120	-	-	-	9	-	-	10	-	101	-	-
OSTALI DEL. PRI PREDEL.MESA-RIB	1627	-	-	3	72	9	4	254	198	1087	-	-
DELAVCI PRI KONZERV.PREHRAMB.PRO	1332	-	-	2	105	16	8	199	142	860	-	-
POSLOVODJE PRI KONZERV. PREHRAM	117	-	-	1	41	-	5	33	-	37	-	-
KUHARJI KONZERV	17	-	-	-	-	-	-	-	1	16	-	-
OPRAV.IND.KOTLOV ZA PASTER.STER	17	-	-	-	2	-	1	3	1	10	-	-
OPRAV.PRIPRAV ZA ZMRZOVANJE PRE	43	-	-	-	4	-	-	6	16	17	-	-
OPRAVNIKI NAPRAV ZA DEHIDRIRANJ	27	-	-	-	1	-	-	10	1	15	-	-
SOLILCI-NASOLJEVALCI RIB	19	-	-	-	-	-	-	7	3	9	-	-
ČISTILCI-SORTIRCI-PRIPR.,ZELENJ	307	-	-	-	21	-	-	38	38	210	-	-
DELAVCI PRI KONZERVIRANJU PREHR	785	-	-	1	36	16	2	102	82	546	-	-
MLEKARJI IN PODOBNI	733	-	1	8	125	24	1	199	61	314	-	-
POSLOVODJE MLEKARJI IN PODOBNI	76	-	1	3	29	1	1	34	2	5	-	-
MLEKARJI	163	-	-	1	47	2	-	73	13	27	-	-
OPRAVNIKI NAPRAV ZA PASTERIZACI	50	-	-	-	7	2	-	13	6	22	-	-
MASLARJI	11	-	-	-	1	-	-	9	1	-	-	-
SIRARJI	52	-	-	1	10	4	-	16	3	18	-	-
IZDELOVALCI SLADOLEDA	11	-	-	-	-	2	-	3	-	6	-	-
OSTALI DELAVCI PRI PREDELAVI ML	370	-	-	3	31	13	-	51	36	236	-	-
PEKI IN IZDELOVALCI TESTENIN	1658	-	-	5	97	95	80	700	87	593	1	-
POSLOVODJE,PEKI IN PODOBNI	161	-	-	4	24	1	49	69	1	13	-	-
PEKI	331	-	-	-	19	1	16	199	30	66	-	-
PEKI KRUHA IN PECIVA ROČNO	101	-	-	1	3	1	4	60	2	30	-	-
PEKI KRUHA IN PECIVA STROJNO	430	-	-	-	10	9	8	202	14	186	1	-
IZDELOVALCI TESTENIN	35	-	-	-	6	1	1	16	5	6	-	-
OSTALI DEL. PRI PROIZV. KRUHA I	600	-	-	-	35	82	2	154	35	292	-	-
SLAŠČIČARJI IN IZDELOVALCI SLAŠČ	1090	-	-	1	59	3	29	485	47	466	-	-
POSLOVODJE,SLAŠČIČARJI IN PODOB	69	-	-	1	9	1	18	36	2	2	-	-
SLAŠČIČARJI	461	-	-	-	21	-	10	343	18	69	-	-
IZDELOVALCI ČOKOLADE	81	-	-	-	8	-	-	14	4	55	-	-
IZDELOVALCI BONBONOV	139	-	-	-	11	1	-	35	8	84	-	-
OSTALI IZDELOVALCI SLAŠČIC	340	-	-	-	10	1	1	57	15	256	-	-
PREDEL.KAVE,KAKAA,ČAJA IN PROIZV	193	-	-	1	12	1	1	33	17	128	-	-
POSLOVODJE V PROIZVODNJI ZAČIMB	13	-	-	1	6	-	1	4	-	1	-	-
PRAŽILCI KAVE	17	-	-	-	4	1	-	1	2	9	-	-
MEŠALCI-POSKUŠALCI KAVE ALI ČA	107	-	-	-	-	-	-	15	13	79	-	-
PROIZVAJALCI ZAČIMB	56	-	-	-	2	-	-	13	2	39	-	-
PROIZVAJALCI JEDILNIH OLJ IN RAS	87	-	-	-	10	-	-	15	7	55	-	-
POSLOV. V PROIZV. JEDIL.OLJ-RAS	10	-	-	-	5	-	-	3	2	-	-	-
STISKALCI SEMEN ZA JEDILNA OLJA	18	-	-	-	-	-	-	2	3	13	-	-
RAFINERJI JEDILNEGA OLJA	49	-	-	-	4	-	-	8	2	35	-	-
OPRAV. STROJEV ZA DEHIDRIR. JED	10	-	-	-	1	-	-	2	-	7	-	-
PROIZVAJALCI PIJAČ	1606	-	-	2	10	159	10	23	295	138	969	-
PIVARJI	387	-	-	-	37	1	9	73	36	231	-	-
POSLOVODJE V PROIZVODNJI PIVA	31	-	-	-	14	-	8	9	-	-	-	-
OBDELOVALCI JEČMENA V PROIZVODN	1	-	-	-	-	-	-	1	-	-	-	-
KUHARJI SLADA	5	-	-	-	2	-	-	1	-	2	-	-
FERMENTATORJI SLADA	14	-	-	-	-	-	-	4	4	6	-	-
PROIZVAJALCI KVASA	20	-	-	-	3	-	-	1	5	11	-	-
DELAVCI V PROIZVODNJI PIVA-SLAD	316	-	-	-	18	1	1	57	27	212	-	-

**5. ZAPOSLENE OSEBE V PODJETJIH IN DRUGIH ORGANIZACIJAH PO SKUPINAH POKLICEV IN STOPNJI STROKOVNE IZOBRAZBE V REPUBLIKI SLOVENIJI, 31. 12. 1991 (nadaljevanje)**

	STOPNJA STROKOVNE IZOBRAZBE														
	*SKUPAJ*	V	I	S	O	K	A	*VIŠ*	*SRED*	*NIŽ*	*VISOKO*	*KVALI*	*POL*	*NE*	*NEZ*
	*DOK*	*MA*	*OS*	*JA*	*JA*	*KVALI*	*FICI*	*KVALI*	*FICI*	*KVALI*	*FICI*	*KVALI*	*FICI*	*KVALI*	*FICI*
	*JI*	*RI*	*LI*			*RAN*	*RAN*	*RAN*	*RAN*						
PROIZVAJALCI VINA	298	-	-	1	6	43	9	9	46	25	159	-	-	-	-
POSLOVODJE V VINARSTVU	31	-	-	1	3	13	1	5	5	-	3	-	-	-	-
STISKALCI V PROIZVODNJI VINA	6	-	-	-	1	1	-	1	2	-	1	-	-	-	-
PROIZVAJALCI VINA-VINSKIH PROIZ	52	-	-	-	1	9	-	-	3	7	32	-	-	-	-
OSTALI DELAVCI V PROIZVODNJI VI	209	-	-	-	1	20	8	3	36	18	123	-	-	-	-
PROIZV. ŽGANJA IN OSTALIH ALK.DE	41	-	-	-	-	4	-	-	5	1	31	-	-	-	-
POSLOVODJE PRI DESTILACIJI ALKO	2	-	-	-	-	1	-	-	1	-	-	-	-	-	-
DESTILERJI ALKOHOLA	11	-	-	-	-	1	-	-	4	-	6	-	-	-	-
PROIZVAJALCI LIKERJEV	28	-	-	-	-	2	-	-	-	1	25	-	-	-	-
OSTALI PROIZVAJALCI PIJAČ	880	-	-	1	4	75	-	5	171	76	548	-	-	-	-
POSLOVODJE V PROIZVODNJI PIJAČ	101	-	-	1	3	44	-	3	32	2	16	-	-	-	-
OPRAVNIKI NAPRAV ZA PROIZV. SAD	242	-	-	-	-	8	-	-	32	7	195	-	-	-	-
OPRAVNIKI NAPRAV ZA PROIZV.BREZ	400	-	-	-	-	9	-	1	81	49	260	-	-	-	-
KLETARJI	137	-	-	-	1	14	-	1	26	18	77	-	-	-	-
OSTALI INDUSTRIJSKI IN OBRтни DEL	666	-	-	-	-	19	3	3	84	40	517	-	-	-	-
IZDELOVALCI IN POPRAVLJALCI GLAS	52	-	-	-	-	2	-	1	17	2	30	-	-	-	-
POSLOVODJE V PROIZVODNJI GLASBI	6	-	-	-	-	1	-	-	5	-	-	-	-	-	-
PROIZVAJALCI GLASBIL S STRUNAMI	2	-	-	-	-	-	-	1	1	-	-	-	-	-	-
DELAVCI V PROIZV.-POPRAVLJANJU	44	-	-	-	-	1	-	-	11	2	30	-	-	-	-
IZDELOVALCI KOŠAR	3	-	-	-	-	-	-	-	2	-	1	-	-	-	-
IZDELOVALCI PLETENEGA POHIŠTVA	2	-	-	-	-	-	-	-	2	-	-	-	-	-	-
OSTALI IZDELOVALCI KOŠAR	1	-	-	-	-	-	-	-	-	-	1	-	-	-	-
IZDELOVALCI ŠČETK, METEL IN PODO	79	-	-	-	-	2	1	1	9	5	61	-	-	-	-
POSLOVODJE V PROIZVODNJI ŠČETK-	7	-	-	-	-	-	-	1	4	-	2	-	-	-	-
OPRAVNIKI STROJEV ZA IZDELAVO Š	5	-	-	-	-	1	-	-	4	-	-	-	-	-	-
OSTALI IZDELOVALCI ŠČETK-METEL	67	-	-	-	-	1	1	-	1	5	59	-	-	-	-
IZDELOVALCI IGRAČ	370	-	-	-	-	8	1	1	43	27	290	-	-	-	-
POSLOVODJE PRI IZDELAVI IGRAČK	8	-	-	-	-	2	-	1	3	-	2	-	-	-	-
IZDELOVALCI IGRAČK	362	-	-	-	-	6	1	-	40	27	288	-	-	-	-
OBDELOVALCI PLUTE	117	-	-	-	-	1	-	-	11	1	104	-	-	-	-
POSLOVODJE PRI OBDELAVI PLUTE	9	-	-	-	-	-	-	-	5	-	4	-	-	-	-
IZDELOVALCI TESNIL IZ PLUTE	2	-	-	-	-	-	-	-	1	-	1	-	-	-	-
OSTALI OBDELOVALCI PLUTE	106	-	-	-	-	1	-	-	5	1	99	-	-	-	-
PROIZVAJALCI SVEČ IN PODOBNI	45	-	-	-	-	6	1	-	2	5	31	-	-	-	-
STROJNI PROIZVAJALCI SVEČ	43	-	-	-	-	6	1	-	2	5	29	-	-	-	-
VOSKARJI IN PODOBNI	2	-	-	-	-	-	-	-	-	-	2	-	-	-	-
OPRAVNIKI STABILNIH STROJEV IN NA	3673	-	-	-	17	427	35	135	1825	608	625	1	-	-	-
OPRAVNIKI NAPRAV ZA PROIZV.-PREN	773	-	-	-	11	218	3	68	339	73	61	-	-	-	-
OPRAVNIKI NAPRAV V TERMoeLEKTRA	153	-	-	-	1	44	1	10	72	17	8	-	-	-	-
OPRAVNIKI NAPRAV V HIDROELEKTRA	65	-	-	-	1	20	1	10	30	1	2	-	-	-	-
ELEKTROKLOPNİČARJI	146	-	-	-	2	56	-	22	63	-	3	-	-	-	-
OPRAVNIKI NAPRAV ZA PROIZV.-PRE	409	-	-	-	7	98	1	26	174	55	48	-	-	-	-
OPRAV.OST.STAB.ENERG. IN DRUGIH	2900	-	-	-	6	209	32	67	1486	535	564	1	-	-	-
OPRAV. KOMPRESORJEV-PLINSKIH GE	240	-	-	-	2	29	-	7	115	49	38	-	-	-	-
OPRAVNIKI PARNIH KOTLOV	600	-	-	-	1	61	5	17	350	104	62	-	-	-	-
OPRAVNIKI ČRPALNIH POSTAJ	254	-	-	-	-	15	-	1	100	98	40	-	-	-	-
OPRAVNIKI HIDRO-POSTAJ	61	-	-	-	-	5	4	3	39	8	2	-	-	-	-
OPRAVNIKI HLADILNIH NAPRAV	79	-	-	-	-	11	2	2	52	6	6	-	-	-	-
OPRAV.OGREV.-VENTILAC.-KLIMAT.	217	-	-	-	-	18	-	12	134	17	36	-	-	-	-
OPRAV. STAB. NAPRAV ZA NOTRANJIM	15	-	-	-	-	1	-	-	9	3	2	-	-	-	-
KURJAČI STABILNIH STROJEV-NAPRA	1048	-	-	-	2	29	19	17	523	188	269	1	-	-	-
OSTALI OPRAVNIKI STABIL.STROJEV	386	-	-	-	1	40	2	8	164	62	109	-	-	-	-
OPRAVNIKI GRADBENIH IN PODOBNIH S	2898	-	-	-	-	45	11	46	1526	530	738	2	-	-	-
OPRAVNIKI NAPRAV ZA KOPANJE	1034	-	-	-	-	9	7	7	621	205	185	-	-	-	-
OPRAVNIKI MEHANIČNIH LOPAT	51	-	-	-	-	-	-	-	23	21	7	-	-	-	-
OPRAVNIKI BULDOŽERJEV	353	-	-	-	-	1	3	7	222	72	48	-	-	-	-
OPRAVNIKI VODNIH BAGROV	12	-	-	-	-	-	-	-	5	5	2	-	-	-	-
OSTALI OPRAV.NAPRAV ZA KOPANJE-	618	-	-	-	-	8	4	-	371	107	128	-	-	-	-
OPRAVNIKI OSTALIH GRADBENIH STRO	1864	-	-	-	-	36	4	39	905	325	553	2	-	-	-
OPRAVNIKI VALJEV	43	-	-	-	-	-	-	-	17	21	5	-	-	-	-
OPRAV. MEŠALNIKOV-STAB.NAPRAV Z	97	-	-	-	-	1	1	-	58	17	20	-	-	-	-

## 5. ZAPOSLENE OSEBE V PODJETJIH IN DRUGIH ORGANIZACIJAH PO SKUPINAH POKLICEV IN STOPNJI STROKOVNE IZOBRAZBE V REPUBLIKI SLOVENIJI, 31. 12. 1991 (nadaljevanje)

* SKUPAJ *	STOPNJA STROKOVNE IZOBRAZBE											
	*****											
	V I S O K A	VIŠ-	SRED-	NIŽ-	*VISOKO-	*KVALI-	*POL-	*NE-	*NEZ-	*NA-	*NO	
* DOK- * MA- * OS- * JA * NJA * JA * KVALI- * FICI- * KVALI- * KVALI- * NA-	* TOR- * GIST- * TA- * RI * LI *	* * * * *	* * * * *	* * * * *	* FICI- * RAN *	* RAN *	* FICI- * RAN *	* FICI- * RAN *	* FICI- * RAN *	* FICI- * RAN *		
OPRAVNIKI STROJEV ZA UTRJEVANJE	44	-	-	-	3	-	-	16	7	18	-	
OPRAVNIKI STROJEV ZA BETONIRANJ	53	-	-	-	2	-	1	24	18	8	-	
OPRAVNIKI STROJEV ZA ASFALTIRAN	57	-	-	-	1	-	1	8	27	20	-	
OPRAV.STAB.-SAMOPREMIČ.STR. ZA	1570	-	-	-	29	3	37	782	235	482	2	
OPR. STROJNICE	24267	-	-	5	29	1120	221	1045	15749	2542	3538	18
OPR. STROJNICE	24267	-	-	5	29	1120	221	1045	15749	2542	3538	18
POSADKA KROVA IN BRODARJI-LADJAR	89	-	-	1	4	20	3	2	21	16	22	-
LADIJSKI POSLOVODJE-VODJE KROVA	10	-	-	-	1	3	-	1	2	2	1	-
KRMARJI	31	-	-	1	2	11	1	-	9	1	6	-
MORNARJI KROVA	24	-	-	-	-	5	1	1	5	1	11	-
MORNARJI-BRODARJI-LADJARJI	24	-	-	-	1	1	1	-	5	12	4	-
POSADKA STROJNICE	53	-	-	-	3	16	1	1	13	13	6	-
VODJE LADIJSKE STROJNICE	4	-	-	-	3	-	-	-	1	-	-	-
LADIJSKI STROJNIKI	14	-	-	-	-	9	-	1	4	-	-	-
MAZALCI-KURJAČI LADIJSKIH STROJ	19	-	-	-	-	2	-	-	3	13	1	-
DELAVCI PRI LADIJSKIH STROJIH	16	-	-	-	-	5	1	-	5	-	5	-
STROJEVODJE IN KURJAČI LOKOMOTIV	1627	-	-	-	3	423	1	698	364	100	38	-
STROJEVODJE LOKOM.-POMOČNIKI ST	1581	-	-	-	3	415	1	698	345	92	27	-
KURJAČI LOKOMOTIVE	17	-	-	-	-	3	-	-	7	4	3	-
VLAKOVODJE V RUDNIKU-KAMNOLOMU	29	-	-	-	-	5	-	-	12	4	8	-
ZAVIRALCI, KRETNIČARJI IN PREMII	1633	-	-	-	-	77	10	24	817	394	311	-
ZAVIRALCI NA ŽELEZNICI	62	-	-	-	-	7	-	3	8	13	31	-
KRETNIČARJI NA ŽELEZNICI	363	-	-	-	-	13	2	-	232	51	65	-
PREMIKAČI NA ŽELEZNICI	1099	-	-	-	-	55	5	19	556	273	191	-
OSTALI ZAVIRALCI-KRETNIČARJI-PR	109	-	-	-	-	2	3	2	21	57	24	-
OSTALI VOZNIKI MOTORNIH VOZIL	18486	-	-	3	18	519	169	283	13993	1353	2132	16
VOZNIKI TRAMVAJEV-ŽIČNIC	83	-	-	-	-	8	1	1	47	15	11	-
ŠOFERJI OSEBNIH AVTOMOBILOV	1552	-	-	-	5	121	34	66	1056	116	153	1
ŠOFERJI AVTOBUSOV	2877	-	-	1	4	61	4	46	2476	33	249	3
ŠOFERJI KAMIONOV	11766	-	-	-	5	190	84	146	9220	818	1292	11
OSTALI VOZNIKI CESTNIH VOZIL	2208	-	-	2	4	139	46	24	1194	371	427	1
KOČIJAŽI IN VOZNIKI Z VPREGO	2	-	-	-	-	-	-	-	1	-	1	-
KOČIJAŽI-VOZNIKI Z VPREGO V CES	2	-	-	-	-	-	-	-	1	-	1	-
OST.DEL. PRI TRANSP. SRED. IN NA	2377	-	-	1	1	65	37	37	540	666	1028	2
UPRAVLJALCI VRAT-PREGRAD-KANALO	8	-	-	-	-	1	-	-	6	-	1	-
DELAVCI V SUHEM DOKU PRI ZAPORN	18	-	-	-	-	-	-	-	16	2	-	-
SVETILNIČARJI	11	-	-	-	-	-	-	-	4	1	6	-
DELAVCI PRI TRANSP. SREDSTVIH-N	2340	-	-	1	1	64	37	37	514	663	1021	2
OPR. STROJNICE	25459	-	-	6	36	1599	749	400	6330	5198	11137	4
OPR. STROJNICE	25459	-	-	6	36	1599	749	400	6330	5198	11137	4
OPR. STROJNICE	3453	-	-	-	-	43	81	10	945	1129	1243	2
OPR. STROJNICE	14	-	-	-	-	3	-	-	5	5	1	-
OPR. STROJNICE	464	-	-	-	-	11	1	-	323	77	52	-
OPR. STROJNICE	2339	-	-	-	-	18	74	7	482	789	969	-
DRUGI OPR. STROJNICE	636	-	-	-	-	11	6	3	135	258	221	2
OSTALI OPR. STROJNICE	5717	-	-	-	4	135	186	21	688	1642	3040	1
OSTALI OPR. STROJNICE	5717	-	-	-	4	135	186	21	688	1642	3040	1
OSTALI OPR. STROJNICE	502	-	-	-	2	34	2	-	81	303	80	-
OSTALI OPR. STROJNICE	1021	-	-	-	-	12	26	5	88	171	719	-
OSTALI OPR. STROJNICE	3155	-	-	-	2	65	97	11	377	949	1653	1
OSTALI OPR. STROJNICE	1039	-	-	-	-	24	61	5	142	219	588	-
OSTALI OPR. STROJNICE	16289	-	-	6	32	1421	482	369	4697	2427	6854	1
OSTALI OPR. STROJNICE	7619	-	-	3	22	1062	232	317	3063	1040	1880	-
OSTALI OPR. STROJNICE	4206	-	-	-	3	176	102	19	663	668	2574	1
OSTALI OPR. STROJNICE	4464	-	-	3	7	183	148	33	971	719	2400	-
OSTALI OPR. STROJNICE	52054	1	23	1594	2647	13404	795	2887	26372	917	3395	19
OSTALI OPR. STROJNICE	16680	1	22	1542	2446	8884	295	607	2452	101	319	11
OSTALI OPR. STROJNICE	10687	1	13	1204	1832	5836	125	311	1149	32	177	7
OSTALI OPR. STROJNICE	2195	-	6	215	306	965	46	140	454	13	47	3
OSTALI OPR. STROJNICE	176	-	-	9	18	90	-	14	38	3	4	-
OSTALI OPR. STROJNICE	3622	-	3	114	290	1993	124	142	811	53	91	1
OSTALI OPR. STROJNICE	32894	-	1	50	193	4292	356	2222	23135	598	2039	8
OSTALI OPR. STROJNICE	7086	-	-	18	80	1523	47	1658	3516	58	182	4
OSTALI OPR. STROJNICE	23177	-	-	13	71	2136	232	480	18671	369	1202	3

## 5. ZAPOSLENE OSEBE V PODJETJIH IN DRUGIH ORGANIZACIJAH PO SKUPINAH POKLICEV IN STOPNJI STROKOVNE IZOBRAZBE V REPUBLIKI SLOVENIJI, 31. 12. 1991 (nadaldjevanje)

***** STOPNJA STROKOVNE IZOBRAZBE *****												
* SKUPAJ*	***** V I S O K A *****											
	* DOK-*	* MA-*	* OS-*	* JA	* SRED-*	* NIŽ-*	* VISOKO-*	* KVALI-*	* POL-*	* NE-*	* NEZ-*	
	* TOR-*	* GIST-*	* TA-*		* NJA	* JA	* KVALI-*	* FICI-*	* KVALI-*	* FICI-*	* FICI-*	* NA-*
	* JI	* RI	* LI				* FICI-*	* RAN	* RAN	* FICI-*	* FICI-*	* NO
	* RAN	* RAN	* RAN				* RAN	* RAN	* RAN	* RAN	* RAN	*
POSREDNIKI V BLAGOVNEM PROMETU	350	-	1	10	16	153	1	18	109	13	29	-
RAZKAZOVALCI BLAGA	149	-	-	1	1	96	-	2	41	2	6	-
OSTALI DELAVCI V BLAGOVNEM PROM	2132	-	-	8	25	384	76	64	798	156	620	1
SKLADIŠČNIKI IN MANIPULANTI Z BL	2480	-	-	2	8	228	144	58	785	218	1037	-
SKLADIŠČNIKI V TRGOVINI	1388	-	-	2	6	165	65	46	494	124	486	-
MANIPULANTI Z BLAGOM V TRGOVINI	1092	-	-	-	2	63	79	12	291	94	551	-
GOSTINCI	23763	-	-	54	145	2508	551	449	11181	2516	6350	9
VODJE GOSTINSKIH ENOT(RAZEN DIRE	1170	-	-	21	55	349	13	108	489	48	87	-
VODJE HOTEL OV-DEPANDANS IN PODO	134	-	-	11	25	54	1	12	25	1	5	-
VODJE RESTAVRACIJ-GOSTINSKIH OB	520	-	-	7	17	156	4	61	226	21	28	-
OSTALI VODJE GOSTINSKIH OBJEKTO	516	-	-	3	13	139	8	35	238	26	54	-
PRIpravLJALCI JEDI	12118	-	-	9	24	917	269	213	6168	1430	3086	2
ŠEFI KUHINJ	905	-	-	9	18	196	8	67	529	29	48	1
KUHARJI	7298	-	-	-	5	553	99	133	4878	547	1082	1
KUHARJI-SPECIALISTI	238	-	-	-	-	27	-	4	154	21	32	-
OSTALI PRIPRAVLJALCI JEDI	3677	-	-	-	1	141	162	9	607	833	1924	-
NATAKARJI IN PODOBNI	6177	-	-	-	4	455	135	94	3806	586	1091	6
NATAKARJI	5372	-	-	-	4	409	82	88	3525	407	851	6
TOČILCI-MEŠALCI PIJAČ	805	-	-	-	-	46	53	6	281	179	240	-
OSTALI DEL. V GOSTINSKIH STORITV	4298	-	-	24	62	787	134	34	718	452	2086	1
RECEPTORJI-PORTIRJI	997	-	-	8	38	494	37	21	227	56	116	-
GOSPODARJI-GOSPODINJE V HOVELU-	226	-	-	16	21	124	3	1	41	9	11	-
SOBARJI-SOBARICE	1154	-	-	-	2	56	56	-	102	156	782	-
DELAVCI PRI GOSTINSKIH STORITVA	1921	-	-	-	1	113	38	12	348	231	1177	1
DELAVCI ZA OSEBNO NEGO	983	-	-	1	2	65	3	14	830	22	46	-
FRIZERJI IN PODOBNI	791	-	-	1	-	26	1	13	741	5	4	-
BRIVSKI-FRIZERSKI-LASULJARSKI P	76	-	-	1	-	1	-	8	64	1	1	-
BRIVCI	17	-	-	-	-	1	-	-	14	1	1	-
FRIZERJI-LASULJARJI	663	-	-	-	-	23	1	5	629	3	2	-
PEDIKERJI-MANIKERJI	35	-	-	-	-	1	-	-	34	-	-	-
KOZMETIKI-MASERJI-ŠMINKARJI IN P	192	-	-	-	2	39	2	1	89	17	42	-
KOZMETIKI-ŠMINKARJI	39	-	-	-	1	6	-	1	31	-	-	-
MASERJI-DELAVCI V KOPALIŠČU IN	153	-	-	-	1	33	2	-	58	17	42	-
DELAVCI PRI VZDRŽ. OBJEKTOV IN ČI	24091	-	-	6	39	850	1016	156	3255	2585	16162	22
UPRAVITELJI ZGRADB IN HIŠNO POMO	2085	-	-	2	12	216	46	80	1155	174	397	3
UPRAVITELJI JAVNIH ZGRADB	1113	-	-	2	9	125	23	51	632	85	186	-
UPRAVITELJI ZGRADB	963	-	-	-	3	91	23	29	522	89	203	3
POMOŽNO HIŠNO OSEBJE	9	-	-	-	-	-	-	-	1	-	8	-
ČISTILCI-PRALCI-LIKALCI OBLAČIL-	2844	-	-	1	7	118	77	9	426	592	1613	1
POSLOVODJE ČISTILCI-PRALCI-LIKA	188	-	-	1	5	29	2	6	53	15	77	-
ČISTILCI OBLAČIL	92	-	-	-	-	7	4	1	14	13	53	-
PRALCI OBLAČIL-PERILA	1325	-	-	-	1	44	38	1	157	218	866	-
LICALCI OBLAČIL-PERILA	1239	-	-	-	1	38	33	1	202	346	617	1
DIMNIKARJI	242	-	-	-	-	6	-	15	166	19	36	-
DIMNIKARJI	242	-	-	-	-	6	-	15	166	19	36	-
OSTALI DELAVCI PRI VZDRŽEVANJU Č	18920	-	-	3	20	510	893	52	1508	1800	14116	18
POSLOVODJE ČISTILCI-PRALCI ZGRA	220	-	-	2	4	60	6	17	56	5	70	-
ČISTILCI-PRALCI	9910	-	-	1	5	199	627	19	673	934	7449	3
ODNAŠALCI SMETI-FEKALIJI	622	-	-	-	-	3	6	-	37	85	491	-
ASANATORJI-KAFILERJI	35	-	-	-	-	5	1	-	7	4	18	-
DEL. PRI ČIŠČENJU PROIZV.-DRUGI	8133	-	-	-	11	243	253	16	735	772	6088	15
OSTALI STORITVENI DELAVCI	897	-	-	14	31	295	22	12	254	55	214	-
POGREBNIKI IN PODOBNO	166	-	-	-	2	13	1	1	30	31	88	-
POGREBNIKI	54	-	-	-	-	4	1	1	14	10	24	-
GROBARJI	104	-	-	-	1	5	-	-	14	20	64	-
DELAVCI PRI BALZAMIRANJU IN PRE	8	-	-	-	1	4	-	-	2	1	-	-
DELAVCI PRI DRUGIH STORITVAH	731	-	-	14	29	282	21	11	224	24	126	-
TURISTIČNI VODIČI	63	-	-	-	7	35	4	1	8	3	5	-
DELAVCI PRI STAVAH	406	-	-	12	20	226	6	9	125	4	4	-
GARDEROBERJI	76	-	-	-	1	8	4	1	19	9	34	-
OSTALI DELAVCI PRI STORITVAH	186	-	-	2	1	13	7	-	72	8	83	-



5. ZAPOSLENE OSEBE V PODJETJIH IN DRUGIH ORGANIZACIJAH PO SKUPINAH POKLICEV IN STOPNJI STROKOVNE IZOBRAZBE V REPUBLIKI SLOVENIJI, 31. 12. 1991 (nadaljevanje)

* SKUPAJ*	STOPNJA STROKOVNE IZOBRAZBE											
	V I S O K A											
	* DOK- * TOR- * JI	* MA- * GIST- * RI	* OS- * TA- * LI	* VIŠ- * JA	* SRED- * NJA	* NIŽ- * JA	* VISOKO- * KVALI- * FICI- * RAN	* KVALI- * FICI- * RAN	* POL- * KVALI- * FICI- * RAN	* NE- * KVALI- * FICI- * RAN	* NEZ- * NA- * NO	
OSEBJE DRUŽBENEGA VARSTVA	8505	-	1	14	47	967	480	63	2716	920	3295	2
OSEBJE MILICE	20	-	-	1	1	18	-	-	-	-	-	-
VODILNO OSEBJE V MILICI	1	-	-	1	-	-	-	-	-	-	-	-
MILIČNIKI	17	-	-	-	-	17	-	-	-	-	-	-
DRUGI DELAVCI MILIČNIŠKIH OPRAV	2	-	-	-	1	1	-	-	-	-	-	-
ČUVARJI IN REDARJI	7246	-	1	12	31	772	474	51	1879	844	3180	2
ČUVARJI PREMOŽENJA-OBJEKTOV	6414	-	1	9	21	600	449	43	1672	759	2859	1
REDARJI	127	-	-	-	4	52	12	-	28	6	25	-
OSTALI ČUVARJI IN PODOBNI	705	-	-	3	6	120	13	8	179	79	296	1
GASILCI	1239	-	-	1	15	177	6	12	837	76	115	-
GASILCI	1182	-	-	1	12	172	6	11	802	72	106	-
GASILCI-IZVEDENCI ZA GAŠENJE PO	57	-	-	-	3	5	-	1	35	4	9	-
VOJAŠKE OSEBE	27	-	-	1	1	16	-	-	8	1	-	-
ČASTNIKI IN VOJAKI	27	-	-	1	1	16	-	-	8	1	-	-
POKLICNI ČASTNIKI	3	-	-	1	1	-	-	-	1	-	-	-
POKLICNI PODČASTNIKI	1	-	-	-	-	1	-	-	-	-	-	-
POKLICNI VOJAKI	23	-	-	-	-	15	-	-	7	1	-	-
UPRAVNI, ADMINISTR. IN PODOBNI DE	49530	6	36	2199	4543	23420	3703	648	10510	1456	2988	21
DELAVCI UPRAVE	8297	6	31	1551	2068	3563	173	88	604	52	148	13
VODJE DELA V UPRAVI	1191	3	6	395	354	361	9	8	45	2	6	2
INŠPEKTORJI UPRAVNIH POSLOV	937	2	14	451	350	110	1	-	7	-	1	1
DRUGI DELAVCI UPRAVE	6169	1	11	705	1364	3092	163	80	552	50	141	10
DELAVCI PRI ADMINISTR.-SPOŠNIH	26213	-	5	417	1838	12585	2047	295	6270	867	1882	7
ORGANIZATORJI SPOŠNIH-ADMINIST	2195	-	2	137	417	1228	84	19	240	14	54	-
ORGANIZATORJI KADROVSKEGA DELA-	724	-	1	89	291	283	14	3	40	-	3	-
DELAVCI SPOŠNIH-ADMINISTRATIVN	16780	-	2	122	686	8716	1338	191	4208	477	1034	6
KADROVSKI DELAVCI IN PODOBNO	1871	-	-	61	396	1034	73	20	240	14	32	1
POMOŽNI DELAVCI SPOŠ.-ADMINIST	4643	-	-	8	48	1324	538	62	1542	362	759	-
DEL. PRI OBVEŠČ.STRANK IN DAJAN	1070	-	-	40	89	677	42	14	139	17	52	-
DELAVCI PRI OBVEŠČANJU STRANK	171	-	-	14	21	88	10	6	16	2	14	-
DELAVCI PRI DAJANJU TURIST. INF	476	-	-	12	33	347	12	2	52	3	15	-
DEL. PRI OBVEŠČ.-SPREJEM.-ODPRA	423	-	-	14	35	242	20	6	71	12	23	-
OPRAVNIKI STROJEV ZA OBDELAVO PO	3613	-	-	115	182	1657	380	58	841	138	242	-
OPRAVNIKI STROJEV ZA AVT. OBDEL	2182	-	-	97	144	1148	156	24	423	59	131	-
OPRAVNIKI KNJIGOV. STROJEV ZA O	550	-	-	4	14	293	44	26	129	15	25	-
OPRAVNIKI OST.STR.ZA OBDELAVO P	530	-	-	8	20	166	86	6	174	34	36	-
OPRAVNIKI POMOŽNIH STROJEV ZA O	351	-	-	6	4	50	94	2	115	30	50	-
DELAVCI PRI OST. ADMINISTR. IN P	10337	-	-	76	366	4938	1061	193	2656	382	664	1
DEL. PRI SPREJEMU-PREGLEDU-UREJ	2723	-	-	15	140	1311	267	47	651	80	212	-
DEL. PRI STAT.OPRAV. ZBIR.-ŠIFR	1275	-	-	23	107	672	80	29	247	41	76	-
STENOGRAFI-STROJEPISCI IN PODOB	2143	-	-	-	15	753	459	36	717	85	78	-
PRIMERJALCI-KOREKTORJI	182	-	-	4	8	100	7	6	47	5	5	-
DELAVCI SPOŠNIH-ADMINISTRATIVNI	4014	-	-	34	96	2102	248	75	994	171	293	1
DELAVCI PRI RAČUN.-BLAG. IN POD.	44170	-	6	594	2668	26895	1947	674	8388	882	2108	8
DELAVCI PRI RAČUNOVODSKIH-FINANČ	33719	-	6	568	2478	22109	1467	432	4979	484	1189	7
ORGANIZATORJI RAČUNOVOD.-FINAČN	2903	-	3	324	804	1564	41	18	115	8	25	1
RAČUNOVODJE	2644	-	2	107	505	1825	40	15	113	15	20	2
KONTISTI-KNJIGOVODJE	13043	-	-	29	403	8867	702	158	2169	203	511	1
LIKVIDATORJI	2740	-	1	10	62	1976	106	61	404	43	77	-
DELAVCI FINANČNE-RAČUNOVODSKE E	12389	-	-	98	704	7877	578	180	2178	215	556	3
DELAVCI PRI BLAG. IN PODOBNIH DE	7703	-	-	13	133	4092	387	141	2318	183	435	1
ORGANIZATORJI BLAGAJNIŠKIH DEL	346	-	-	4	40	251	7	4	30	6	4	-
BLAGAJNIKI	4682	-	-	6	48	2639	207	81	1386	87	228	-
DELAVCI PRI BLAGAJNIŠKIH DELIH	2675	-	-	3	45	1202	173	56	902	90	203	1
DELAVCI PRI MANIPULACIJI Z INVEN	2748	-	-	13	57	694	93	101	1091	215	484	-
VODJE V EKONOMATU-VODJE INVENTA	1923	-	-	3	37	430	59	80	830	162	322	-
DELAVCI PRI NABAVI-MANIPUL. Z I	825	-	-	10	20	264	34	21	261	53	162	-
DELAVCI MANIPUL. DEL V PROMETU-ZV	9857	-	1	25	261	3225	1305	500	2455	579	1501	5
UPRAVLJALCI PROMETA IN ZVEZ	1527	-	1	18	175	859	58	44	289	9	73	1
UPRAVNIKI POSTAJ-LUK-PRISTANIŠČ	126	-	1	8	25	73	3	1	11	-	3	1
UPRAVNIKI POŠT	380	-	-	1	45	253	13	4	60	1	3	-

**5. ZAPOSLENE OSEBE V PODJETJIH IN DRUGIH ORGANIZACIJAH PO SKUPINAH POKLICEV IN STOPNJI STROKOVNE IZOBRAZBE V REPUBLIKI SLOVENIJI, 31. 12. 1991 (nadaljevanje)**

*****												
* * * * * STOPNJA STROKOVNE IZOBRAZBE * * * * *												
* SKUPAJ *	***** V I S O K A *****											
* * * * *	* DOK- * MA- * OS- * JA * NJA * JA * KVALI- * FICI- * KVALI- * POL- * NE- * NEZ- * * * * *	* TOR- * GIST- * TA- * * * * *	* * * * *	* * * * *	* * * * *	* * * * *	* * * * *	* * * * *	* * * * *	* * * * *	* * * * *	
* * * * *	* * * * *	* * * * *	* * * * *	* * * * *	* * * * *	* * * * *	* * * * *	* * * * *	* * * * *	* * * * *	* * * * *	
* * * * *	* * * * *	* * * * *	* * * * *	* * * * *	* * * * *	* * * * *	* * * * *	* * * * *	* * * * *	* * * * *	* * * * *	
*****												
OSTALI UPRAVLJALCI PROMETA-ZVEZ	1021	-	-	9	105	533	42	39	218	8	67	-
VLA KOVODJE IN PODOBNI	2200	-	-	1	40	835	36	298	571	113	306	-
VLA KOVODJE-KONTROLORJI PROMETA	468	-	-	-	25	106	6	159	102	19	51	-
ODPRAVNIKI-PROMETNIKI V PROMETU	907	-	-	-	11	634	8	27	115	47	65	-
SPREVDNIKI-VLA KOVNO OSEBJE	825	-	-	1	4	95	22	112	354	47	190	-
POŠTARJI IN KURIRJI	3845	-	-	4	33	1092	972	84	821	210	627	2
PISMONOŠE	1698	-	-	2	5	134	714	31	398	82	331	1
USMERJEVALCI POŠTNIH POŠILJK	498	-	-	1	4	221	100	8	67	32	65	-
MANIPULATIVNI DELAVCI PRI POŠT.	1649	-	-	1	24	737	158	45	356	96	231	1
OPRAVNIKI TELEKOMUNIK. NAPRAV V	2285	-	-	2	13	439	239	74	774	247	495	2
TELEFONISTI	1594	-	-	-	5	192	159	38	527	218	453	2
TELEGRAFISTI	333	-	-	-	4	116	52	20	107	13	21	-
OPRAVNIKI TELEKOMUNIKACIJSKIH N	358	-	-	2	4	131	28	16	140	16	21	-
ČLANI SK.DPS IN FUNK.IO-UO NA STA	1588	32	59	1086	265	128	1	5	10	-	2	-
FUNK.SK. SFRJ,SRS,SAP NA STAL. D	143	5	5	85	26	19	-	1	1	-	1	-
FUNKC.SK. SFRJ,SR,SAP, NA STAL.	71	4	2	43	8	14	-	-	-	-	-	-
VOLJENI FUNK.-DEL. V OČ.SK.NA	72	1	3	42	18	5	-	1	1	-	1	-
VOLJENI FUNK. IO-UO NA STAL.DOLŽ	864	21	37	591	157	50	-	4	3	-	1	-
PREDS.-ČLANI IS.SEKR.IS,PREDS.D	219	10	7	137	45	18	-	-	1	-	1	-
NAM.SEKR;POM.PRED.KOM.IN DR.K.T	383	10	22	299	32	19	-	-	1	-	-	-
VODIT. UO-ORG.IS,NAMESTNIKI-POM	261	1	8	155	80	12	-	4	1	-	-	-
DIPLOMATSKI-KONZULARNI PREDSTAV	1	-	-	-	-	1	-	-	-	-	-	-
VODJE SODIŠČ,TOŽILSTEV,PRABORAN	110	-	3	107	-	-	-	-	-	-	-	-
PREDSTOJNIKI SODIŠČ	58	-	2	56	-	-	-	-	-	-	-	-
PREDSTOJNIKI JAVNIH TOŽILSTEV	36	-	-	36	-	-	-	-	-	-	-	-
PREDSTOJNIKI PRAVOBRANILSTEV	16	-	1	15	-	-	-	-	-	-	-	-
DRUGI FUNK.SKUP.IN IS NA STAL.DO	471	6	14	303	82	59	1	-	6	-	-	-
SEKR.NAM.ZBOR.-KOM.IN DR.KOL.TE	151	1	1	82	24	38	1	-	4	-	-	-
ČLANI SVETOV KOMIS.-STAL.TEL.SK	21	-	1	12	5	3	-	-	-	-	-	-
FUNKCIONARJI SKUPŠČIN-IS NA STA	299	5	12	209	53	18	-	-	2	-	-	-
VOD.-ORG. V OZD IN DRUGIH SAM.ORG	19490	132	383	7585	5189	4778	41	349	868	26	119	20
VODIT.-ORG.POSLOV. V OZD V GOSPO	18574	101	328	7169	4953	4625	41	346	851	24	116	20
DIREKTORJI-PREDESDNIKI POSL.KOL	5369	40	124	2077	1222	1397	11	68	348	5	70	7
VOD.-ORG. PROIZVODNJE IN PROIZV	4293	15	49	1399	1140	1302	5	164	193	5	15	6
VOD.-ORG.RAZISK.,RAZVOJA,PLANA,	1489	40	61	875	316	167	1	3	24	1	-	1
VOD.-ORG.FINANČNEGA-RAČUNOVODS	1277	1	20	546	454	242	2	4	6	-	2	-
VODITELJI-ORGANIZATORJI TRANSP	289	-	-	35	87	120	2	10	33	1	1	-
VODITELJI-ORGANIZATORJI KOMERCI	2969	1	32	1077	869	780	14	47	125	6	14	4
VODITELJI-ORGANIZATORJI SPLOŠ.-	1160	1	8	515	438	149	3	9	34	2	1	-
VODITELJI-ORGANIZATORJI V OZD G	1728	3	34	645	427	468	3	41	88	4	13	2
VODITELJI V OZD DRUŽBENIH DEJAVN	916	31	55	416	236	153	-	3	17	2	3	-
VODITELJI ORG. ZA VZGOJO-IZOBRA	196	4	2	57	77	52	-	1	3	-	-	-
VODITELJI ORG. ZA KULTURO-PODOB	115	4	2	65	19	20	-	-	5	-	-	-
VODITELJI ZNANST.-RAZISK.ORGANI	108	18	27	50	9	2	-	-	1	-	1	-
VODITELJI ZDRAVST. IN PODOB. OR	228	4	20	165	31	8	-	-	-	-	-	-
VODITELJI DOMOV INTERNATOV IN P	90	1	1	19	45	18	-	1	2	2	1	-
VODITELJI SAMOUP.ORG.-SKUP. V D	179	-	3	60	55	53	-	1	6	-	1	-
VOD.ZBORNIC,ZDRUŽ.,SIS DPO NA STA	483	2	8	155	139	142	2	6	22	2	4	1
FUNK.-VOD.ZBOR.,ZDRUŽ,SIS DPO NA	122	2	3	55	37	21	1	-	2	-	1	-
VOLJENI VODIT. V ZBOR.-SPLOŠ.ZD	58	2	2	30	16	5	1	-	1	-	1	-
VODITELJI V ZBORNICAH-SPLOŠ.ZDR	64	-	1	25	21	16	-	-	1	-	-	-
FUNK.-VODITELJI NA STAL.DOLŽ. V	229	-	4	74	63	67	-	5	14	2	-	-
FUNKCIONARJI DPO NA STALNIH DOL	187	-	4	62	53	54	-	4	8	2	-	-
DRUGI VODITELJI V DPO NA STALNI	42	-	-	12	10	13	-	1	6	-	-	-
FUNK.-VOD.NA STAL.DOLŽ.V DRUŽ.OR	132	-	1	26	39	54	1	1	6	-	3	1
VOLJENI VODITELJI V DRUŽB.ORG.-	66	-	1	10	15	32	-	1	5	-	2	-
DRUGI VODITELJI V DRUŽB.ORG.-DR	66	-	-	16	24	22	1	-	1	-	1	1
STROKOVNJAKI KEMIKI,FIZIKI IPD.	3582	103	132	925	262	1897	12	24	173	26	27	1
KEMIKI, FIZIKI IN STR. PODOBNIH	1612	103	131	910	218	220	1	9	18	-	1	1
KEMIKI	1316	58	102	738	192	207	-	2	15	-	1	1
FIZIKI	266	45	28	153	23	6	1	7	3	-	-	-

**5. ZAPOSLENE OSEBE V PODJETJIH IN DRUGIH ORGANIZACIJAH PO SKUPINAH POKLICEV IN STOPNJI STROKOVNE IZOBRAZBE V REPUBLIKI SLOVENIJI, 31. 12. 1991 (nadaljevanje)**

* * *	STOPNJA STROKOVNE IZOBRAZBE										
	*SKUPAJ*	V I S O K A			*VIŠ-	*SRED-	*NIŽ-	*VISOKO-	*KVALI-	*POL-	*NE-
* * *	*DOK-	*MA-	*OS-	*JA	*NJA	*JA	*KVALI-	*FICI-	*KVALI-	*KVALI-	*NA-
* * *	*TOR-	*GIST-	*TA-	* * *	* * *	* * *	*FICI-	*RAN	*FICI-	*FICI-	*NO
* * *	*JI	*RI	*LI	* * *	* * *	* * *	*RAN	* * *	*RAN	*RAN	* * *
GEOFIZIKI	30	-	1	19	3	7	-	-	-	-	-
TEHNIKI KEMIJSKIH, FIZIKALIH IN P	1970	-	1	15	44	1677	11	15	155	26	26
TEHNIKI KEMIJSKIH VED	1831	-	1	14	39	1566	10	15	139	25	22
TEHNIKI FIZIKALNIH VED	79	-	-	-	2	67	-	-	9	1	-
TEHNIKI GEOFIZIKALNIH VED	60	-	-	1	3	44	1	-	7	-	4
STROKOVNJAKI NA PODR. TEHNIKE-TEHN	38946	74	333	7737	6274	19840	216	1095	2782	254	326
GRADBENI INŽENIRJI IN PODOBNI	3641	8	41	2011	927	638	5	7	3	-	-
GRADBENI INŽENIRJI	2421	3	25	1086	724	569	3	7	3	-	1
INŽENIRJI-ARHITEKTI	788	5	9	707	42	25	-	-	-	-	-
INŽENIRJI GEODEZIJE	288	-	5	132	114	35	2	-	-	-	-
INŽENIRJI URBANISTI	86	-	2	67	10	7	-	-	-	-	-
KOMUNALNI-SANITARNI INŽENIRJI	58	-	-	19	37	2	-	-	-	-	-
ELEKTROINŽENIRJI IN PODOBNI	3627	22	125	1817	960	580	10	39	72	-	2
ELEKTROINŽENIRJI	2566	7	85	1269	679	446	8	30	42	-	-
INŽENIRJI ELEKTRONIKE	711	15	34	373	168	89	2	3	25	-	2
INŽENIRJI ZA TELEKOM.-SISTEME U	350	-	6	175	113	45	-	6	5	-	-
STROJNI INŽENIRJI IN PODOBNI	5146	5	90	1604	1724	1383	6	129	193	7	3
STROJNI INŽENIRJI	5124	5	90	1594	1713	1382	6	129	193	7	3
LETALSKI INŽENIRJI	16	-	-	6	9	1	-	-	-	-	-
LADJEDELNIŠKI INŽENIRJI	6	-	-	4	2	-	-	-	-	-	-
RUDARSKI INŽENIRJI	661	27	19	429	77	101	2	2	4	-	-
RUDARSKI INŽENIRJI	185	2	-	142	17	21	2	1	-	-	-
INŽENIRJI METALURGIJE	308	13	12	158	48	72	-	1	4	-	-
INŽENIRJI GEOLOGIJE	168	12	7	129	12	8	-	-	-	-	-
INŽENIRJI TEHNOLOGI	3402	11	40	1276	957	940	-	76	94	4	2
INŽENIRJI TEHNOLOGIJE	3402	11	40	1276	957	940	-	76	94	4	2
INŽENIRJI ORGANIZACIJE	1739	1	15	361	981	319	4	22	28	-	8
INŽENIRJI ORGANIZACIJE DELA	1089	1	14	316	511	213	3	13	12	-	6
INŽENIRJI ZA VARSTVO PRI DELU	650	-	1	45	470	106	1	9	16	-	2
TEHNIKI TEHNIČNIH-TEHNOLOŠKIH VE	20730	-	3	239	648	15879	189	820	2388	243	311
GRADBENI TEHNIKI-TEHNIKI ARHITE	2811	-	-	30	46	2608	8	50	42	8	16
ELEKTROTEHNIKI-TEHNIKI ZA ELEKT	3878	-	1	28	69	3214	15	173	356	8	14
STROJNI-LADJEDELNIŠKI-LETALSKI	4207	-	1	43	94	3153	7	182	598	56	68
TEHNIKI TEHNOLOGI	6299	-	1	107	319	4836	14	262	646	41	72
RUDARSKI-METALURŠKI TEHNIKI	439	-	-	3	17	374	2	9	28	6	-
TEHNIKI GEOLOGI	81	-	-	6	3	67	-	-	2	-	3
GEOMETRI-GEODETI	425	-	-	8	24	368	10	1	6	5	3
TEHNIKI ZA ORGANIZACIJO DELA	1217	-	-	8	53	758	15	122	209	25	27
TEHNIKI-RISARJI	1373	-	-	6	23	501	118	21	501	94	108
PROMETNI STROKOVNJAKI	1208	1	4	50	303	692	10	14	99	9	26
PROMETNI INŽENIRJI	519	1	4	49	282	156	1	3	19	3	1
PROMETNI INŽENIRJI	303	1	4	19	125	133	-	2	16	3	-
KOMANDANTI LETAL-PILOTI-NAVIGAT	172	-	-	16	140	12	-	1	2	-	1
KAPITANI-ČASTNIKI V POMORSKEM P	23	-	-	10	11	2	-	-	-	-	-
KAPITANI-ČASTNIKI V REČNEM-JEZE	4	-	-	-	1	2	-	-	1	-	-
LADIJSKI STROJNIKI-INŽENIRJI	17	-	-	4	5	7	1	-	-	-	-
PROMETNI TEHNIKI	689	-	-	1	21	536	9	11	80	6	25
PROMETNI TEHNIKI	689	-	-	1	21	536	9	11	80	6	25
STROKOVNJAKI NARAVOSLOVNIH VED	3938	49	159	1517	471	1562	8	35	91	25	19
BIOLOGI, VETERINARJI, AGRONOMI IPD	2327	49	158	1497	439	167	1	9	7	-	-
BIOLOGI-ZOOLOGI	341	24	46	246	12	8	-	1	4	-	-
VETERINARJI	609	12	71	509	1	15	-	1	-	-	-
KMETIJSKI INŽENIRJI	922	8	31	452	389	41	-	-	1	-	-
GOZDARSKI INŽENIRJI	455	5	10	290	37	103	1	7	2	-	-
TEHNIKI NARAVOSLOVNIH VED	1611	-	1	20	32	1395	7	26	84	25	19
BIOLOŠKI TEHNIKI IN PODOBNI	131	-	-	2	4	122	1	1	1	-	-
VETERINARSKI TEHNIKI	311	-	-	3	7	288	-	1	5	4	2
KMETIJSKI TEHNIKI	565	-	-	6	16	479	2	7	44	8	3
GOZDARSKI TEHNIKI	604	-	1	9	5	506	4	17	34	13	14
STROKOV. MEDIC. VED IN OSTALO MED.	26796	66	380	5091	4951	12218	211	60	1012	908	1897
ZDRAVNIKI	4657	57	358	4237	5	-	-	-	-	-	-

**5. ZAPOSLENE OSEBE V PODJETJIH IN DRUGIH ORGANIZACIJAH PO SKUPINAH POKLICEV IN STOPNJI STROKOVNE IZOBRAZBE V REPUBLIKI SLOVENIJI, 31. 12. 1991 (nadaljevanje)**

*****												
* * * * * STOPNJA STROKOVNE IZOBRAZBE * * * * *												
* SKUPAJ *	V I S O K A											
* * * * *	***** VIŠ- * SRED- * NIŽ- *VISOKO-*KVALI-* POL- * NE- * NEZ- * * * * *											
* * * * *	* DOK- * MA- * OS- * JA * NJA * JA *KVALI- * FICI-*KVALI-* NA- * * * * *	* TOR- * GIST- * TA- * * * * *	* * * * *	* * * * *	* * * * *	* * * * *	* * * * *	* * * * *	* * * * *	* * * * *	* * * * *	
* * * * *	* * * * *	* * * * *	* * * * *	* * * * *	* * * * *	* * * * *	* * * * *	* * * * *	* * * * *	* * * * *	* * * * *	
* * * * *	* * * * *	* * * * *	* * * * *	* * * * *	* * * * *	* * * * *	* * * * *	* * * * *	* * * * *	* * * * *	* * * * *	
*****												
ZDRAVNIKI SPLOŠNE PRAKSE	1580	3	19	1558	-	-	-	-	-	-	-	-
ZDRAVNIKI SPECIALISTI	2047	53	307	1687	-	-	-	-	-	-	-	-
ZOBOZDRAVNIKI-STOMATOLOGI	912	-	10	897	5	-	-	-	-	-	-	-
ZOBOZDRAVNIKI-SPECIALISTI	118	1	22	95	-	-	-	-	-	-	-	-
FARMACEVTI	880	9	22	782	59	7	-	1	-	-	-	-
FARMACEVTI	789	6	14	707	56	5	-	1	-	-	-	-
FARMACEVTI-SPECIALISTI	91	3	8	75	3	2	-	-	-	-	-	-
MEDICINSKI IN ZDRAVSTVENI TEHNIK	16112	-	-	62	4192	11426	34	42	270	17	69	-
MEDICINSKI TEHNIKI-MEDICINSKE S	10278	-	-	41	3325	6695	15	33	142	9	18	-
ZDRAVSTVENI TEHNIKI	5638	-	-	20	866	4556	19	9	124	8	36	-
BABICE	196	-	-	1	1	175	-	-	4	-	15	-
DENTISTI	99	-	-	2	95	2	-	-	-	-	-	-
DENTISTI	99	-	-	2	95	2	-	-	-	-	-	-
BOLNIČARJI IN POMOŽNO MEDICINSKO	5048	-	-	8	600	783	177	17	742	891	1828	2
BOLNIČARJI	1111	-	-	-	5	263	47	4	349	110	332	1
TERAPEVTI	650	-	-	6	560	60	-	-	18	1	5	-
POMOŽNE MEDICINSKE OSEBE	3287	-	-	2	35	460	130	13	375	780	1491	1
OSTALI STROKOVNJAKI	26477	113	331	9030	7456	8127	181	133	812	100	185	9
MATEMATIKI, STATISTIKI IN PODOBNI	2874	10	54	1096	878	751	16	16	39	7	7	-
MATEMATIKI	177	3	17	109	29	16	-	1	1	-	1	-
STATISTIKI	251	1	8	82	71	76	2	1	6	4	-	-
ORGANIZATORJI SISTEMOV	1731	5	26	677	557	435	6	5	17	1	2	-
ANALITIKI SISTEMOV	715	1	3	228	221	224	8	9	15	2	4	-
STATISTIČNI IN PODOBNI TEHNIKI	1323	2	1	65	177	932	20	7	86	14	19	-
STATISTIČNI TEHNIKI	293	-	-	13	21	211	10	1	26	5	6	-
TEHNIKI PROGRAMERJI	1030	2	1	52	156	721	10	6	60	9	13	-
EKONOMISTI, FINANČNI IN PODOBNI S	8451	15	87	2893	3216	1892	34	40	204	18	49	3
EKONOMISTI	5187	14	64	1909	2174	901	13	19	66	3	22	2
EKONOMISTI PLANERJI	1657	-	5	373	515	596	9	19	111	13	16	-
KNJIGOVODSKI STROKOVNJAKI	289	-	1	34	76	150	6	-	16	1	5	-
FINANČNI STROKOVNJAKI	1318	1	17	577	451	245	6	2	11	1	6	1
EKONOMSKI IN FINANČNI TEHNIKI	4465	-	-	21	118	3601	86	60	419	56	102	2
EKONOMSKI TEHNIKI	3933	-	-	18	98	3186	76	51	357	52	93	2
FINANČNI TEHNIKI	532	-	-	3	20	415	10	9	62	4	9	-
PRAVNIKI	2704	9	31	2062	588	11	1	-	-	-	-	2
SODNIKI	593	5	8	579	-	-	-	-	-	-	-	1
PRAVOSODNI STROKOVNJAKI	218	3	7	207	-	1	-	-	-	-	-	-
OSTALI PRAVNIKI	1893	1	16	1276	588	10	1	-	-	-	-	1
STROKOVNJAKI DRUŽBENIH VED	3428	52	106	1299	1819	141	2	1	5	1	2	-
GEOGRAFI	44	5	12	23	4	-	-	-	-	-	-	-
ZGODOVINARJI-ARHEOLOGI	143	25	20	85	8	4	-	1	-	-	-	-
ETNOLOGI-ANTROPOLOGI	72	1	13	57	-	1	-	-	-	-	-	-
FILZOFOI	56	10	6	35	5	-	-	-	-	-	-	-
SOCIOLOGI-POLITOLOGI	248	6	19	187	25	10	-	-	1	-	-	-
PSIHOLOGI	596	3	29	550	7	7	-	-	-	-	-	-
PEDAGOGI	833	2	5	259	522	43	-	-	2	-	-	-
STROKOVNJAKI ZA POKLIC. USMER.-	200	-	2	70	95	29	1	-	2	-	1	-
SOCIALNI DELAVCI	1236	-	-	33	1153	47	1	-	-	1	1	-
FILOLOGI IN PODOBNI	514	8	22	342	77	63	-	-	-	1	-	1
FILOLOGI-LINGVISTI	156	8	20	119	5	4	-	-	-	-	-	-
PREVAJALCI-TOLMAČI	358	-	2	223	72	59	-	-	-	1	-	1
STROKOVNJAKI DOKUMENTALISTI	1272	14	15	580	415	217	8	1	17	2	3	-
BIBLIOTEKARSKI STROKOVNJAKI	749	4	4	246	339	144	4	1	5	-	2	-
ARHIVARSKI STROKOVNJAKI	145	1	2	80	29	23	3	-	5	1	1	-
MUZEJSKI STROKOVNJAKI	218	8	5	160	15	26	-	-	4	-	-	-
STROKOVNJAKI DOKUMENTALISTI	160	1	4	94	32	24	1	-	3	1	-	-
NOVINARJI IN NOVINARSKI SODELAVCI	1446	3	15	672	168	519	14	8	42	1	3	1
UREDNIKI-NOVINARJI	864	3	13	400	95	312	9	6	23	1	2	-
NOVINARSKI SODELAVCI	398	-	2	197	47	134	2	2	12	-	1	1
REDAKTORJI	132	-	-	60	18	49	3	-	2	-	-	-
PUBLICISTI	24	-	-	10	7	5	-	-	2	-	-	-

## 5. ZAPOSLENE OSEBE V PODJETJIH IN DRUGIH ORGANIZACIJAH PO SKUPINAH POKLICEV IN STOPNJI STROKOVNE IZOBRAZBE V REPUBLIKI SLOVENIJI, 31. 12. 1991 (nadaljevanje)

* SKUPAJ*	STOPNJA STROKOVNE IZOBRAZBE											
	V I S O K A											
* DOK- TOR- JI	* MA- GIST- RI	* OS- TA- LI	* VIŠ- JA	* SRED- NJA	* NIŽ- JA	*VISOKO- *KVALI- *FICI- *RAN	*KVALI- *FICI- *RAN	*POL- *KVALI- *FICI- *RAN	*NE- *KVALI- *FICI- *RAN	*NEZ- *NA- *NO		
NOVINARSKI TEHNIKI	28	-	-	5	1	19	-	-	3	-	-	-
UČNO OSEBJE	31230	1000	572	6002	12192	9215	117	191	1572	58	296	15
UČNO OSEBJE UNIVERZ,VISOKIH,VIŠJ	2206	975	487	662	36	34	1	1	7	1	-	2
PROFESORJI UNIVERZ(VISOKIH-VIŠJ	658	586	16	56	-	-	-	-	-	-	-	-
DOCENTI-VIŠJI PREDAVATELJI-PRED	523	235	175	113	-	-	-	-	-	-	-	-
ASISTENTI	609	138	230	231	7	2	-	-	-	1	-	-
STROKOVNI SODELAVCI (KATEDER-SE	416	16	66	262	29	32	1	1	7	-	-	2
UČNO OSEBJE OSTALIH ŠOL	25986	23	64	4786	11536	8160	90	99	962	44	209	13
PROFESORJI (SREDNJIH-OSNOVNIH-Š	3556	21	51	3425	40	19	-	-	-	-	-	-
PREDMETNI UČITELJI	8655	-	8	969	6522	1102	7	27	18	2	-	-
UČITELJI	7156	1	3	280	4250	2518	3	55	36	2	5	3
VZGOJITELJI	6619	1	2	112	724	4521	80	17	908	40	204	10
OSTALO UČNO OSEBJE	3038	2	21	554	620	1021	26	91	603	13	87	-
DIREKTORJI-UPRAVITELJI ŠOL	791	1	15	266	377	126	-	2	4	-	-	-
ŠOLSKI INŠPEKTORJI	3	-	-	-	2	1	-	-	-	-	-	-
STROKOV. ZA IZOBRAŽ. METODE(PED	237	1	6	208	15	7	-	-	-	-	-	-
OSTALO UČNO IN PODOBNO OSEBJE	2007	-	-	80	226	887	26	89	599	13	87	-
UMETNIKI IN UMETNIŠKI SODELAVCI	1752	1	23	504	143	783	62	9	160	9	56	2
KNJIŽEVNIKI IN KNJIŽEVNI KRITIKI	15	-	-	10	2	3	-	-	-	-	-	-
KNJIŽEVNIKI	13	-	-	8	2	3	-	-	-	-	-	-
KRITIKI	2	-	-	2	-	-	-	-	-	-	-	-
SCENSKI UMETNIKI-SCENSKI SODELAV	574	-	1	183	46	206	35	3	65	6	28	1
REŽISERJI	69	-	-	28	3	36	-	-	2	-	-	-
IGRALCI	166	-	1	96	13	43	5	1	7	-	-	-
VODITELJI-NAPOVEDOVALCI	58	-	-	5	8	34	4	-	4	2	1	-
PRODUCENTI PROGRAMA	104	-	-	37	13	41	3	-	9	-	1	-
SCENSKI SODELAVCI	177	-	-	17	9	52	23	2	43	4	26	1
GLASBENIKI IN GLASBENI SODELAVCI	539	1	9	242	57	172	16	1	21	-	20	-
SKLADATELJI-GLASBENI ARANŽERJI	3	-	-	2	1	-	-	-	-	-	-	-
DIRIGENTI	9	1	-	7	-	-	-	-	1	-	-	-
GLASBENIKI INSTRUMENTALISTI	342	-	9	193	38	94	3	1	3	-	1	-
OPERNI PEVCI	121	-	-	19	6	53	12	-	16	-	15	-
GLASBENI SODELAVCI	64	-	-	21	12	25	1	-	1	-	4	-
KOREOGRAFI IN PLESALCI	61	-	-	1	5	36	11	-	4	1	3	-
KOREOGRAFI	6	-	-	1	2	2	-	-	1	-	-	-
PLESALCI	55	-	-	-	3	34	11	-	3	1	3	-
LIKOVNI UMETNIKI IN LIKOVNI SODE	560	-	13	68	31	365	-	5	70	2	5	1
SLIKARJI-KIPARJI	56	-	9	26	5	10	-	-	5	-	1	-
OBLIKOVALCI-UMETNIKI UPORABNE U	323	-	2	36	22	229	-	3	26	-	4	1
SCENOGRAFI-KOSTUMOGRAFI	3	-	-	-	1	1	-	-	1	-	-	-
DEKORATERJI-RISARJI	147	-	2	5	3	105	-	2	28	2	-	-
UMETNIŠKI FOTOGRAFI-SNEMALCI	31	-	-	1	-	20	-	-	10	-	-	-
ARTISTI IN HUMORISTI	3	-	-	-	2	1	-	-	-	-	-	-
ARTISTI-CIRKUŠKI HUMORISTI	1	-	-	-	-	1	-	-	-	-	-	-
HUMORISTI	2	-	-	-	2	-	-	-	-	-	-	-
DELAVCI NA PODROČJU TELESNE KULTU	359	-	1	76	59	144	10	5	40	2	21	1
STROKOVNO-PEDAG.OSEBJE NA PODR.T	347	-	1	76	59	140	10	5	37	2	16	1
ŠPORTNI TRENERJI-VADITELJI	215	-	1	38	23	97	9	3	28	1	15	-
ORGANIZATORJI REKREACIJE	95	-	-	21	23	36	1	2	9	1	1	1
STROK.-PEDAG.OSEBJE NA PODROČ.T	37	-	-	17	13	7	-	-	-	-	-	-
PROFESIONALNI ŠPORTNIKI	12	-	-	-	-	4	-	-	3	-	5	-
PROFESIONALNI ŠPORTNIKI	12	-	-	-	-	4	-	-	3	-	5	-
DELAVCI BREZ POKLICA	5598	-	-	2	1	178	48	22	256	139	2217	2735
DELAVCI BREZ STALNEGA POKLICA	1	-	-	-	-	-	-	-	-	-	1	-
DELAVCI BREZ STALNEGA POKLICA	1	-	-	-	-	-	-	-	-	-	1	-
NK DELAVCI,NERAZVRŠČENI DRUGOD	3166	-	-	-	1	170	48	20	234	136	2205	352
NK DELAVCI,NERAZVRŠČENI DRUGOD	3166	-	-	-	1	170	48	20	234	136	2205	352
DELAVCI,KI SE NE MOREJO GRUPIRAT	1	-	-	-	-	-	-	-	1	-	-	-
DELAVCI, KI PRVIČ IŠČEJO ZAPOS	1	-	-	-	-	-	-	-	1	-	-	-
DELAVCI, KI PRVIČ IŠČEJO ZAPOS	2430	-	-	2	-	8	-	2	21	3	11	2383
DELAVCI, KI PRVIČ IŠČEJO ZAPOS	2430	-	-	2	-	8	-	2	21	3	11	2383
NEZNANO	2430	-	-	2	-	8	-	2	21	3	11	2383

**6. ZAPOSLENE ŽENSKE V PODJETJIH IN DRUGIH ORGANIZACIJAH PO SKUPINAH POKLICEV IN STOPNJI STROKOVNE IZOBRAZBE V REPUBLIKI SLOVENIJI, 31. 12. 1991**

*****												
* * * * * STOPNJA STROKOVNE IZOBRAZBE * * * * *												
* SKUPAJ*	V I S O K A											
*	*****											
*	* DOK-	* MA-	* OS-	VIŠ-	* SRED-	NIŽ-	*VISOKO-	*KVALI-	* POL-	* NE-	* NEZ-	
*	* TOR-	* GIST-	TA-	* JA	* NJA	* JA	*KVALI-	* FICI-	*KVALI-	*KVALI-	* NA-	
*	* JI	* RI	* LI	*	*	*	* FICI-	* RAN	* FICI-	* FICI-	* NO	
*	*	*	*	*	*	*	* RAN	*	* RAN	* RAN	*	*
*****												
SLOVENIJA - SKUPAJ	327667	258	746	20037	29710	90027	10530	3595	72743	26434	72488	1099
KMETOVALCI	2225	-	-	10	44	350	4	9	555	296	954	3
POLJEDELCI	818	-	-	7	9	106	4	2	372	122	196	-
POSLOVODJE V POLJEDELSTVU	50	-	-	1	6	23	-	1	17	-	2	-
POLJEDELCI	161	-	-	2	-	6	2	-	19	63	69	-
ZELENJARJI	9	-	-	-	-	-	-	-	4	1	4	-
VRTNARJI IN CVETLIČARJI	525	-	-	2	3	74	2	1	328	50	65	-
DRUGI POLJEDELCI	73	-	-	2	-	3	-	-	4	8	56	-
SADJARJI IN VINOGRADNIKI	383	-	-	1	14	98	-	3	68	18	180	1
POSLOVODJE V SADJARSTVU IN VINO	29	-	-	-	10	18	-	-	1	-	-	-
SADJARJI	175	-	-	1	3	55	-	1	28	3	84	-
VINOGRADNIKI	163	-	-	-	-	24	-	2	33	14	89	1
DELAVCI V SADNIH DREVESNICAH-TR	16	-	-	-	1	1	-	-	6	1	7	-
ŽIVINOREJCI, PERUTNINARJI IN PODO	926	-	-	-	17	122	-	4	98	123	560	2
POSLOVODJE V ŽIVIN.-PERUT. IN P	60	-	-	-	11	43	-	-	4	-	2	-
ŽIVINOREJCI-REJCI ŽIVINE-PROIZV	358	-	-	-	4	40	-	4	33	39	237	1
PERUTNINARJI	463	-	-	-	2	33	-	-	52	80	296	-
ČEBELARJI IN PODOBNI	8	-	-	-	-	-	-	-	1	2	5	-
REJCI DIVJADI	2	-	-	-	-	-	-	-	1	-	1	-
REJCI ŽIVALI, PERUTNINE IN PODOB	35	-	-	-	-	6	-	-	7	2	19	1
OPRAVNIKI KMETIJSKIH STROJEV	2	-	-	-	-	1	-	-	1	-	-	-
POSLOVODJE KMETIJSKE MEHANIZACI	1	-	-	-	-	1	-	-	-	-	-	-
OPRAVNIKI KMETIJSKIH STROJEV	1	-	-	-	-	-	-	-	1	-	-	-
DRUGI KMETOVALCI	96	-	-	2	4	23	-	-	16	33	18	-
DRUGI POSLOVODJE V KMETIJSTVU	23	-	-	1	4	12	-	-	5	1	-	-
DELAVCI ZA VARSTVO KMETIJSKIH R	28	-	-	1	-	4	-	-	7	14	2	-
KMETOVALCI DRUGJE NEUVRŠČENI	45	-	-	-	-	7	-	-	4	18	16	-
RIBIČI IN LOVCI	7	-	-	1	1	1	-	-	3	-	1	-
RIBIČI	5	-	-	1	1	-	-	-	2	-	1	-
RIBIŠKI POSLOVODJE	1	-	-	-	1	-	-	-	-	-	-	-
MORSKI RIBIČI	1	-	-	-	-	-	-	-	-	-	1	-
SLADKOVDNI RIBIČI	1	-	-	1	-	-	-	-	-	-	-	-
RIBNIKARJI-GOJITELJI RIB	2	-	-	-	-	-	-	-	2	-	-	-
ŠKOLJKARJI, SPUŽVARJI IN PODOBNO	1	-	-	-	-	1	-	-	-	-	-	-
POSLOV. NABIRALCEV ULOVA V VODI	1	-	-	-	-	1	-	-	-	-	-	-
LOVCI	1	-	-	-	-	-	-	-	1	-	-	-
DRUGI DELAVCI V LOVSTVU	1	-	-	-	-	-	-	-	1	-	-	-
GOZDNI DELAVCI	80	-	-	1	2	9	2	-	11	28	27	-
SEKAČI LESA	6	-	-	-	-	3	-	-	2	1	-	-
DELOVODJE PRI SEČNJI LESA	2	-	-	-	-	2	-	-	-	-	-	-
DRVOSEKI	2	-	-	-	-	-	-	-	1	1	-	-
TESARJI DEBEL	2	-	-	-	-	1	-	-	1	-	-	-
MANIPULANTI Z LESOM	4	-	-	-	-	1	-	-	-	-	3	-
SPRAVLJALCI LESA	2	-	-	-	-	-	-	-	-	-	2	-
MERILCI IN CENILCI LESA	2	-	-	-	-	1	-	-	-	-	1	-
GOZDARJI	59	-	-	1	2	5	1	-	9	26	15	-
DELOVODJE IN NADZORNIKI V GOZDA	3	-	-	1	1	1	-	-	-	-	-	-
GOZDARJI	4	-	-	-	-	3	-	-	1	-	-	-
GOJITELJI GOZDOV	52	-	-	-	1	1	1	-	8	26	15	-
DRUGI GOZDNI DELAVCI	11	-	-	-	-	-	1	-	-	1	9	-
OSTALI GOZDNI DELAVCI	11	-	-	-	-	-	1	-	-	1	9	-
RUDARJI	61	-	-	1	-	28	-	2	9	3	18	-
JAMSKI DELAVCI	25	-	-	1	-	9	-	1	4	2	8	-
JAMSKI POSLOVODJE IN NADZORNIKI	5	-	-	1	-	4	-	-	-	-	-	-
JAMSKI KOPAČI IN VRTALCI	4	-	-	-	-	-	-	-	1	1	2	-
IZVOZNIKI-TRANSPORTNI DELAVCI V	1	-	-	-	-	-	-	-	-	-	1	-
DRUGI JAMSKI DELAVCI	15	-	-	-	-	5	-	1	3	1	5	-
DELAVCI NA POVRŠINSKEM KOPU IN K	5	-	-	-	-	3	-	1	-	-	1	-
POSLOVODJE-NADZORNIKI NA POVRŠI	4	-	-	-	-	3	-	1	-	-	-	-
DRUGI DELAVCI NA POVRŠINSKEM KO	1	-	-	-	-	-	-	-	-	-	1	-

## 6. ZAPOSLENE ŽENSKÉ V PODJETJIH IN DRUGIH ORGANIZACIJAH PO SKUPINAH POKLICEV IN STOPNJI STROKOVNE IZOBRAZBE V REPUBLIKI SLOVENIJI, 31. 12. 1991 (nadaljevanje)

	STOPNJA STROKOVNE IZOBRAZBE											
	* SKUPAJ*	V I S O K A										
		* DOK-*	* MA-*	* OS-*	* JA	* SRED-*	* NIŽ-*	* VISOKO-*	* KVALI-*	* POL-*	* NE-*	* NEZ-*
		* TOR-*	* GIST-*	* TA-*		* NJA	* JA	* KVALI-*	* FICI-*	* KVALI-*	* KVALI-*	* NA-*
	* JI	* RI	* LI				* RAN	* RAN	* RAN	* RAN	* NO	
GLOBINSKI VRTALCI	4	-	-	-	-	2	-	-	2	-	-	-
GLOBINSKI VRTALCI	4	-	-	-	-	2	-	-	2	-	-	-
OPLEMENITELJI RUDE	27	-	-	-	-	14	-	-	3	1	9	-
POSLOV.-NADZORNIKI PRI OPLEMENI	1	-	-	-	-	-	-	-	-	1	-	-
FLOTERJI RUDE	12	-	-	-	-	11	-	-	1	-	-	-
SEPARATERJI RUDE	11	-	-	-	-	2	-	-	1	-	8	-
DRUGI OPLEMENITELJI RUDE	3	-	-	-	-	1	-	-	1	-	1	-
PROIZVAJALCI IN OBDELOVALCI KOVIN	4227	-	-	1	13	163	148	20	491	1145	2245	1
PROIZVAJALCI IN TOPILCI KOVIN	505	-	-	-	7	27	6	-	95	168	202	-
POSLOVODJE-NADZORNIKI V PROIZVO	8	-	-	-	6	-	-	-	2	-	-	-
ELEKTROLIZERJI KOVIN	5	-	-	-	-	-	-	-	-	-	5	-
TOPILCI(TALILCI IN SEGREV.)V PR	9	-	-	-	-	3	-	-	6	-	-	-
LIVARJI	46	-	-	-	-	4	3	-	14	8	17	-
JEDRARJI-KALUPARJI KOVINSKIH OD	152	-	-	-	-	5	1	-	31	33	82	-
STREŽAJI METALURŠKIH PEČI	8	-	-	-	-	1	-	-	2	2	3	-
KONTROLORJI V PROIZVODNJI KOVIN	57	-	-	-	1	3	1	-	16	18	18	-
DRUGI DELAVCI V PROIZVODNJI-VLI	220	-	-	-	-	11	1	-	24	107	77	-
VALJALCI KOVIN	35	-	-	-	-	4	1	-	7	16	7	-
VALJALCI KOVIN	8	-	-	-	-	2	-	-	1	3	2	-
IZVLAČILCI KOVIN	25	-	-	-	-	2	1	-	6	12	4	-
IZTISKALCI KOVIN	2	-	-	-	-	-	-	-	-	1	1	-
TERMIČNI OBDELOVALCI KOVIN	305	-	-	-	1	7	15	3	27	161	91	-
SEGREVALCI KOVIN	27	-	-	-	-	-	11	-	1	9	6	-
ŽARILCI KOVIN	12	-	-	-	-	-	-	-	4	8	-	-
KALILCI	15	-	-	-	-	1	-	-	6	3	5	-
VARILCI-REZALCI KOVIN	251	-	-	-	1	6	4	3	16	141	80	-
DRUGI OBDELOVALCI KOVIN	3382	-	-	1	5	125	126	17	362	800	1945	1
DRUGI POSLOVODJE PRI OBDELAVI K	14	-	-	1	1	6	-	-	2	3	1	-
SPAJKARJI	64	-	-	-	2	4	5	-	12	25	16	-
GALVANIZERJI	253	-	-	-	-	15	43	-	29	71	95	-
KOSITRARJI	2	-	-	-	-	-	-	-	-	1	1	-
EMAJLIRCI	234	-	-	-	-	2	5	6	16	187	18	-
KOVINOŠKROPILCI	91	-	-	-	-	1	1	-	11	3	75	-
OBDELOVALCI KOVIN	1118	-	-	-	1	41	11	-	106	106	852	1
DELAVCI PRI POMOŽ. DELIH V OBDE	1311	-	-	-	-	34	59	11	133	316	758	-
KONTROLORJI V OBDELAVI KOVIN	295	-	-	-	1	22	2	-	53	88	129	-
OBLIKOVALCI IN PREDELOVALCI KOVIN	5347	-	-	2	7	181	137	29	1196	1447	2348	-
OBLIKOVALCI KOVIN	1770	-	-	2	5	80	46	14	711	357	555	-
POSLOVODJE PRI OBLIKOVANJU KOVI	17	-	-	2	-	9	-	-	4	1	1	-
KOVAČI	22	-	-	-	-	1	1	-	2	5	13	-
ORODJARJI IN MODELARJI ORODJA	70	-	-	-	-	3	3	-	43	7	14	-
KLJUČAVNIČARJI	255	-	-	-	1	10	6	5	83	77	73	-
KOVINOSTRUGARJI	531	-	-	-	-	24	6	3	286	98	114	-
KOVINOREZKALCI	241	-	-	-	-	8	1	1	161	26	44	-
KOVINOSKOBLARJI IN KOVINODOLBIL	5	-	-	-	-	-	-	-	3	-	2	-
KOVINOVRTALCI	265	-	-	-	-	5	6	-	51	65	138	-
KOVINOREZALCI	150	-	-	-	-	1	7	3	34	25	80	-
KONTROLORJI PRI OBLIKOVANJU KOV	214	-	-	-	4	19	16	2	44	53	76	-
DRUGI OBLIKOVALCI IN PREDELOVALC	3577	-	-	-	2	101	91	15	485	1090	1793	-
POSLOVODJE PRI PREDELAVI KOVIN	15	-	-	-	2	3	-	-	4	1	5	-
BRUSILCI IN POLIRCI KOVIN	502	-	-	-	-	13	6	1	166	92	224	-
OSTRILCI KOVIN	21	-	-	-	-	2	1	-	11	2	5	-
ARMIRCI	26	-	-	-	-	4	-	-	6	-	16	-
KLEPARJI	186	-	-	-	-	6	1	4	10	84	81	-
PLETILCI IN TKALCI KOVIN	49	-	-	-	-	3	6	-	4	16	20	-
STISKALCI KOVIN	738	-	-	-	-	23	14	2	46	312	341	-
OSTALI PREDELOVALCI KOVIN STROJ	1044	-	-	-	-	23	33	5	136	274	573	-
OSTALI PREDELOVALCI KOVIN ROČNO	996	-	-	-	-	24	30	3	102	309	528	-
MEHAN.IN MONT.MOTOR.,STROJ.,MEHAN	1344	-	-	-	15	94	89	15	222	219	690	-
MEHAN. IN MONT. MOTOR.-ENERG.NAP	18	-	-	-	1	1	-	-	5	9	2	-
POSLOV. MONTAŽE-VZDRŽ.MOTOR.-EN	1	-	-	-	1	-	-	-	-	-	-	-

6. ZAPOSLENE ŽENSKÉ V PODJETJIH IN DRUGIH ORGANIZACIJAH PO SKUPINAH POKLICEV IN STOPNJI STROKOVNE IZOBRAZBE V REPUBLIKI SLOVENIJI, 31. 12. 1991

*****												
* * * * * STOPNJA STROKOVNE IZOBRAZBE * * * * *												
* SKUPAJ*	V	I	S	O	K	A	* * *	* * *	* * *	* * *	* * *	* * *
* * *	VIŠ-	SRED-	NIŽ-	*VISOKO-	*KVALI-	*POL-	*NE-	*NEZ-	* * *	* * *	* * *	* * *
* * *	*DOK-	*MA-	*OS-	*JA	*NJA	*JA	*KVALI-	*FICI-	*KVALI-	*FICI-	*KVALI-	*NA-
* * *	*TOR-	*GIST-	*TA-	* * *	* * *	* * *	*FICI-	*RAN	*RAN	*RAN	*RAN	*NO
* * *	*JI	*RI	*LI	* * *	* * *	* * *	*RAN	* * *	* * *	* * *	* * *	* * *
*****												
MEHANIKI-MONTERJI MOTOR.Z NOTR.	12	-	-	-	-	1	-	-	3	8	-	-
KONTR.V PROIZ.SESTAV.VZD.MOTOR.	5	-	-	-	-	-	-	2	1	2	-	-
MEHANIKI IN MONTERJI STROJEV	300	-	-	-	5	29	44	4	46	116	56	-
POSLOV. IZDELAVE-MONTAŽE-VZDRŽE	13	-	-	-	2	5	-	4	2	-	-	-
MEHANIKI-MONTERJI ORODNIH STROJ	13	-	-	-	-	-	-	-	5	3	5	-
MEHANIKI-MONTERJI KMETIJSKIH ST	17	-	-	-	-	6	-	-	2	5	4	-
MEHANIKI-MONTERJI TEKSTILNIH ST	5	-	-	-	-	3	-	-	2	-	-	-
MEHANIKI-MONTERJI PISARNIŠKIH S	1	-	-	-	-	-	-	-	-	-	1	-
KONTROLORJI V PROIZ.SESTAV.VZDR	29	-	-	-	3	5	1	-	11	9	-	-
MEHANIKI-MONTERJI STROJEV	222	-	-	-	-	10	43	-	24	99	46	-
MEHAN. IN MONTER. IND.INŠTALACIJ	144	-	-	-	8	9	4	6	22	11	84	-
POSL.IZDEL.-MONTAŽE-VZDRŽ.IND.I	10	-	-	-	5	2	-	1	1	-	1	-
MEHAN.-MONT.OGREV.-OHLAJEVAL.-K	79	-	-	-	-	5	1	-	8	4	61	-
MEHANIKI-MONTERJI DVIGAL-ŽERJAV	1	-	-	-	-	-	-	-	1	-	-	-
MEHANIKI-MONTERJI ČRPALK	4	-	-	-	-	-	-	-	-	-	4	-
MEHAN.-MONT. REGUL.-VARNOŠT.INS	9	-	-	-	1	-	1	3	-	-	4	-
MEHANIKI-MONTERJI PNEVMAT.NAPRA	13	-	-	-	-	1	2	-	3	5	2	-
MEHANIKI-MONTERJI IND.NAPRAV-IN	28	-	-	-	2	1	-	2	9	2	12	-
MEHANIKI IN MONTERJI VOZIL	637	-	-	-	1	31	40	2	70	43	450	-
POSLOVODJE V PROIZ.-MONTAŽI-VZD	6	-	-	-	-	1	1	-	2	1	1	-
MEHANIKI-MONTERJI LETAL	1	-	-	-	-	-	-	-	-	1	-	-
MEHANIKI-MONTERJI CESTNIH MOTOR	422	-	-	-	-	9	5	2	41	23	342	-
MEHANIKI-MONTERJI TIRNIH VOZIL	1	-	-	-	-	-	-	-	-	-	1	-
KONTROLORJI V PROIZ.-MONTAŽI-VZ	57	-	-	-	1	16	8	-	18	4	10	-
DRUGI MEHANIKI-MONTERJI VOZIL	150	-	-	-	-	5	26	-	9	14	96	-
FINOMEHANIKI	244	-	-	-	-	24	1	3	79	40	97	-
POSLOVODJE FINOMEHANIČNIH DEL	3	-	-	-	-	-	1	-	2	-	-	-
URARJI	4	-	-	-	-	-	-	-	4	-	-	-
FINOMEHANIKI-MONTERJI OPTIČNIH	56	-	-	-	-	3	-	1	30	11	11	-
FINOMEHANIKI-MONTERJI MERIL.INS	152	-	-	-	-	15	-	2	39	18	78	-
FINOMEHANIKI-MONTERJI MEDIC. IN	2	-	-	-	-	-	-	-	2	-	-	-
KONTROLORJI FINOMEHANIČNIH DEL	27	-	-	-	-	6	-	-	2	11	8	-
OROŽARJI	1	-	-	-	-	-	-	-	-	-	1	-
MEHANIKI ZA ARTILERIJSKO OROŽJE	1	-	-	-	-	-	-	-	-	-	1	-
INSTALATERJI IN DELAVCI NA KOV. K	257	-	-	-	12	9	2	10	32	76	116	-
INSTALATERJI CEVOVODOV	56	-	-	-	6	5	2	7	3	1	32	-
POSLOVODJE-INSTALATERJI	5	-	-	-	5	-	-	-	-	-	-	-
INSTALATERJI VODOVODOV-KANALIZA	26	-	-	-	-	4	-	-	1	1	20	-
INSTALATERJI CENTRALNE KURJAVE	14	-	-	-	-	1	1	6	-	-	6	-
INSTALATERJI CEVOVODOV	11	-	-	-	1	-	1	1	2	-	6	-
INSTALAT. IN SEŠTAVLJ. KOV. VRVI	48	-	-	-	3	-	-	-	6	3	36	-
POSLOV. MONTER.-INSTAL. KOVIN.V	3	-	-	-	3	-	-	-	-	-	-	-
SEŠTAVLJALCI KOVINSKIH VRVI-KAB	43	-	-	-	-	-	-	-	5	2	36	-
DRUGI INST.-SEŠTAV. KOVINSKIH V	2	-	-	-	-	-	-	-	1	1	-	-
DRUGI DEL. PRI IZD. IN MONT. KOV	153	-	-	-	3	4	-	3	23	72	48	-
POSLOV. PRI IZDEL.-MONTIR.KOV.K	8	-	-	-	3	2	-	3	-	-	-	-
KONSTRUKCIJSKI KLJUČAVNIČARJI	1	-	-	-	-	-	-	-	1	-	-	-
ZAKOVALCI	10	-	-	-	-	-	-	-	10	-	-	-
DRUGI MEHANIKI-MONTERJI KOV. KO	134	-	-	-	-	2	-	-	12	72	48	-
JUVELIRJI,ZLATARJI IN BIŽUTERJI	235	-	-	-	-	8	-	-	149	32	46	-
JUVELIRJI IN ZLATARJI	165	-	-	-	-	4	-	-	125	14	22	-
POSLOVODJE JUVELIRJI-ZLATARJI	1	-	-	-	-	1	-	-	-	-	-	-
JUVELIRJI	1	-	-	-	-	-	-	-	1	-	-	-
ZLATARJI	163	-	-	-	-	3	-	-	124	14	22	-
BIŽUTERJI IN PODOBNI	70	-	-	-	-	4	-	-	24	18	24	-
POSLOVODJE BIŽUTERJI	2	-	-	-	-	-	-	-	2	-	-	-
BIŽUTERJI	11	-	-	-	-	1	-	-	3	2	5	-
DRUGI IZDEL.BIŽUTERIJE, SPOMINK	57	-	-	-	-	3	-	-	19	16	19	-
ELEKTRIK.ELEKTROMEH.ELEKTRON.ELEK	1105	-	-	4	26	408	72	21	1601	2955	6016	2
ELEKTROMEHANIKI IN ELEKTRIKARJI	648	-	-	1	6	31	-	2	153	321	134	-
POSLOV.ELEKTR.ELEKTROMEH.ELEKTR	12	-	-	-	-	4	-	-	4	1	3	-



**6. ZAPOSLENE ŽENSKÉ V PODJETJIH IN DRUGIH ORGANIZACIJAH PO SKUPINAH POKLICEV IN STOPNJI STROKOVNE IZOBRAZBE V REPUBLIKI SLOVENIJI, 31. 12. 1991 (nadaljevanje)**

*****												
* * * * * STOPNJA STROKOVNE IZOBRAZBE * * * * *												
* SKUPAJ *	V I S O K A											
* * * * *	* DOK-*	* MA-*	* OS-*	* VIŠ-*	* SRED-*	* NIŽ-*	*VISOKO-*	*KVALI-*	* POL-*	* NE-*	* NEZ-*	
* * * * *	* TOR-*	* GIST-*	* TA-*	* JA	* NJA	* JA	*FICI-*	* FICI-*	* FICI-*	*FICI-*	* NA-*	
* * * * *	* JI	* RI	* LI	* * * * *	* * * * *	* * * * *	* RAN	* RAN	* RAN	* RAN	* NO	
*****												
ELEKTROMEH.-ELEKTRIKARJI ZA MOT	10	-	-	-	-	2	-	-	5	-	3	-
ELEKTROMEH.-ELEKTRIKARJI ZA TRA	11	-	-	1	-	3	-	-	3	4	-	-
ELEKTROMEH.ELEKTRIKARJI ZA IN	43	-	-	-	-	1	-	1	23	9	9	-
ELEKTROMEH.-ELEKTRIKARJI ZA TRA	5	-	-	-	-	-	-	-	5	-	-	-
KONTROLORJI ELEKTRIKARJI-ELEKTR	107	-	-	-	5	6	-	1	32	55	8	-
OSTALI ELEKTRIKARJI-ELEKTROMEHA	460	-	-	-	1	15	-	-	84	253	107	-
ELEKTRONIKI-MEHANIKI	228	-	-	-	7	34	9	5	56	21	96	-
POSLOVODJE ELEKTRONIKI-MEHANIKI	26	-	-	-	6	15	-	-	4	1	-	-
ELEKTRONIKI-MEH. ZA RADIJ.-TV O	85	-	-	-	-	1	-	-	12	1	71	-
ELEKTRONIKI-MEH. ZA NAPR. PRI O	8	-	-	-	-	1	-	-	5	-	2	-
ELEKTRONIKI-MEHANIKI ZA INDUST.	28	-	-	-	-	5	-	5	11	-	7	-
ELEKTRONIKI-MEH. ZA RADIJ.-TV A	15	-	-	-	-	1	-	-	8	1	5	-
ELEKTRONIKI-MEHANIKI ZA MEDIC.I	4	-	-	-	-	-	-	-	1	2	1	-
KONTROLORJI-ELEKTRONIKI-MEHANIK	62	-	-	-	1	11	9	-	15	16	10	-
SESTAVLJ. ELEKT. IN ELEKTRON. AP	10095	-	-	3	12	318	63	14	1343	2609	5731	2
POSLOV.-SESTAVLJ.ELEKT.-ELEKTRO	112	-	-	1	2	20	-	-	38	16	35	-
SESTAVLJ. ELEKT.-ELEKTRON.APARA	5443	-	-	1	6	173	20	13	660	1543	3027	-
SESTAVLJALCI ELEKTRONSKIH CEVI	21	-	-	-	-	-	-	-	5	1	15	-
IZDELOVALCI DELOV ZA ELEKTRONSK	1590	-	-	1	2	42	4	1	243	266	1031	-
NAVILJALCI TULJAV-TRANSFORMATORJ	625	-	-	-	1	7	3	-	89	226	299	-
PROIZV. AKUMULATORJEV-GALVANSKI	134	-	-	-	-	6	5	-	14	1	108	-
PROIZVAJALCI ELEKTROINSTALAC. M	283	-	-	-	-	5	-	-	15	204	59	-
KONTROLORJI V MONTAŽI ELEKT.APA	717	-	-	-	1	47	20	-	164	96	388	1
PROIZVAJALCI ELEKTRIČNIH DELOV-	1170	-	-	-	-	18	11	-	115	256	769	1
ELEKTROINSTALATERJI IN MONTERJI	115	-	-	-	-	12	-	-	46	3	54	-
POSLOVODJE-ELEKTROINSTALATERJI	1	-	-	-	-	1	-	-	-	-	-	-
INSTAL.-MONT. EL.VODOV-NAPR.ZA	2	-	-	-	-	1	-	-	1	-	-	-
ELEKTROINSTAL.-MONT.-MEHANIKI T	40	-	-	-	-	7	-	-	26	-	7	-
ELEKTROINSTAL.-MONT.ELEKTRONAPR	13	-	-	-	-	-	-	-	2	2	9	-
KONTROLORJI ELEKTROINSTALACIJ-N	3	-	-	-	-	2	-	-	1	-	-	-
ELEKTROINSTALATERJI-MONTERJI VO	56	-	-	-	-	1	-	-	16	1	38	-
OPRAV. RADIJ.-TV IN DR.AUDIO.-VI	19	-	-	-	1	13	-	-	3	1	1	-
OPRAVNIKI RADIJ.-TV ODDAJNIH PO	1	-	-	-	-	1	-	-	-	-	-	-
OPRAV. APAR.-NAPRAV ZA AUDIO-VI	16	-	-	-	1	12	-	-	2	-	1	-
OPRAV. APAR. ZA OZVOČENJE-KINOP	2	-	-	-	-	-	-	-	1	1	-	-
KERAMIKI IN STEKLARJI	2074	-	-	1	2	116	4	7	531	199	1214	-
KERAMIKI	482	-	-	-	1	43	3	1	70	36	328	-
POSLOVODJE-KERAMIKI	7	-	-	-	1	5	-	-	-	-	1	-
MODELARJI KERAMIKI	24	-	-	-	-	3	-	-	6	1	14	-
PRIPRAVLJALCI SUROVIN ZA IZDEL.	55	-	-	-	-	2	-	-	12	11	30	-
OBLIKOVALCI KERAMIKE-PORCELANA	82	-	-	-	-	14	-	-	14	7	47	-
STRUGARJI-BRUSILCI KERAMIKE	10	-	-	-	-	-	1	-	2	-	7	-
STISKALCI KERAMIKE	77	-	-	-	-	-	-	1	5	6	65	-
OPRAVNIKI PEČI ZA ŽGANJE KERAM.	18	-	-	-	-	-	-	-	4	9	5	-
SLIKARJI-DEKORATERJI KERAMIKE	21	-	-	-	-	9	-	-	4	-	8	-
MANIPULANTI V PROIZVODNJI KERAM	22	-	-	-	-	2	-	-	3	-	17	-
OSTALI PROIZVAJALCI KERAMIKE-PO	166	-	-	-	-	8	2	-	20	2	134	-
PROIZVAJALCI OPEKE IN STREŠNIKOV	54	-	-	-	-	6	-	-	5	5	38	-
POSLOVODJE V PROIZVODNJI OPEKE-	2	-	-	-	-	2	-	-	-	-	-	-
OBLIKOVALCI OPEKE-STREŠNIKOV	7	-	-	-	-	-	-	-	1	1	5	-
MANIPULANTI SUROVIN V PROIZ. OP	18	-	-	-	-	-	-	-	-	4	14	-
DELAVCI V PROIZVODNJI OPEKE-STR	27	-	-	-	-	4	-	-	4	-	19	-
PROIZVAJALCI STEKLA	314	-	-	-	-	13	-	1	52	6	242	-
POSLOVODJE V PROIZVODNJI STEKLA	6	-	-	-	-	2	-	-	1	-	3	-
PRIPRAVLJALCI SUROVIN V PROIZV.	8	-	-	-	-	1	-	-	5	-	2	-
OPRAVNIKI STEKLARSKIH PEČI	1	-	-	-	-	-	-	-	-	-	1	-
STEKLOPIHALCI	40	-	-	-	-	1	-	-	15	5	19	-
LIVARJI STEKLA	3	-	-	-	-	1	-	-	1	-	1	-
STISKALCI STEKLA	48	-	-	-	-	-	-	-	5	-	43	-
VALJALCI-POTEGOVALCI-STANJŠEVAL	2	-	-	-	-	-	-	-	-	-	2	-
ŽARILCI-KALILCI STEKLA	7	-	-	-	-	-	-	-	-	-	7	-

**6. ZAPOSLENE ŽENSKE V PODJETJIH IN DRUGIH ORGANIZACIJAH PO SKUPINAH POKLICEV IN STOPNJI STROKOVNE IZOBRAZBE V REPUBLIKI SLOVENIJI, 31. 12. 1991 (nadaljevanje)**

* SKUPAJ *	STOPNJA STROKOVNE IZOBRAZBE														
	*****														
	V	I	S	O	K	A	VIŠ-	SRED-	NIŽ-	*VISOKO-	*KVALI-	*POL-	*NE-	*NEZ-	
						JA	NJA	JA	*KVALI-	*FICI-	*KVALI-	*KVALI-	*FICI-	*FICI-	*NO
						TA-			*RAN	*RAN	*RAN	*RAN	*RAN	*RAN	
						RI	LI								
OPRAVNIKI STROJEV ZA PROIZ. STE	9	-	-	-	-	-	-	-	-	-	2	-	7	-	-
KONTROLORJI V PROIZVODNJI STEKL	190	-	-	-	-	-	8	-	1	23	1	157	-	-	-
OBDELOVALCI STEKLA	1224	-	-	1	1	54	1	5	404	152	606	-	-	-	-
POSLOVODJE PRI OBDELAVI STEKLA	28	-	-	-	-	2	-	3	14	1	8	-	-	-	-
REZALCI STEKLA	62	-	-	-	-	5	-	-	4	10	43	-	-	-	-
BRUSILCI STEKLA	494	-	-	-	-	10	-	-	300	104	80	-	-	-	-
GLADILCI STEKLA	35	-	-	-	-	2	-	-	8	3	22	-	-	-	-
GRAVERJI STEKLA	27	-	-	1	-	-	-	-	4	1	21	-	-	-	-
MATIRARJI STEKLA	5	-	-	-	-	-	-	-	3	-	2	-	-	-	-
SLIKARJI STEKLA	43	-	-	-	-	6	-	1	8	10	18	-	-	-	-
KONTROLORJI PRI OBDELAVI STEKLA	93	-	-	-	1	12	-	1	16	9	54	-	-	-	-
OBDELOVALCI STEKLA	437	-	-	-	-	17	1	-	47	14	358	-	-	-	-
KEMIJSKI IN PODOBNI DELAVCI	2860	-	-	17	20	405	22	12	797	837	750	-	-	-	-
OPRAV.NAPRAV ZA MEH.OBD.SUR.V KE	111	-	-	1	1	5	-	1	23	11	69	-	-	-	-
POSLOV. MEH. OBDELAVE V KEMIČNI	8	-	-	1	1	2	-	-	2	1	1	-	-	-	-
OPRAVNIKI DROBILNIC-MLINOV V KE	5	-	-	-	-	-	-	-	-	-	5	-	-	-	-
OPRAVNIKI MEŠALNIKOV V KEM. PRO	37	-	-	-	-	1	-	-	14	6	16	-	-	-	-
OPRAVNIKI NAPRAV ZA SEJANJE V K	14	-	-	-	-	2	-	-	3	3	6	-	-	-	-
OPRAV.NAPR. ZA STISK.-VALJAN.V	47	-	-	-	-	-	-	1	4	1	41	-	-	-	-
OPRAV. PEČI-APARAT. ZA TERMIČ.-K	27	-	-	1	-	4	-	-	1	2	19	-	-	-	-
POSLOVODJE V KEMIČNO-TERMIČNIH	4	-	-	1	-	2	-	-	-	-	1	-	-	-	-
KUHARJI-TOPILCI V KEM.-TERMIČ.O	2	-	-	-	-	1	-	-	-	-	1	-	-	-	-
PRAŽILCI-ŽGALCI V KEM.-TERMIČ.	1	-	-	-	-	-	-	-	-	-	1	-	-	-	-
SUŠILCI-IZPARILCI V KEM.-TERMIČ	1	-	-	-	-	-	-	-	-	-	1	-	-	-	-
OPRAVNIKI PEČI-APAR. V KEM.-TER	19	-	-	-	-	1	-	-	1	-	17	-	-	-	-
OPRAVNIKI NAPRAV ZA FILTRIRANJE	77	-	-	-	-	4	-	-	10	5	58	-	-	-	-
OPRAVNIKI ROTACIJSKIH FILTROV	3	-	-	-	-	2	-	-	1	-	-	-	-	-	-
OPRAVNIKI NAPRAV ZA FILTRIRANJE	74	-	-	-	-	2	-	-	9	5	58	-	-	-	-
OPRAVNIKI NAPRAV ZA DESTILACIJO	4	-	-	1	-	-	-	-	1	2	-	-	-	-	-
POSLOVODJE PRI DESTILACIJI V KE	2	-	-	1	-	-	-	-	-	1	-	-	-	-	-
OPRAVNIKI NAPRAV ZA REKREACIJO-	2	-	-	-	-	-	-	-	1	1	-	-	-	-	-
OPRAVNIKI NAPRAV V RAFINERIJI NA	1	-	-	-	-	-	-	-	-	-	1	-	-	-	-
DESTILATERJI NAFTE	1	-	-	-	-	-	-	-	-	-	1	-	-	-	-
OPRAVNIKI NAPRAV V KEM. IN PODOB	1990	-	-	5	3	89	11	-	569	784	529	-	-	-	-
POSLOVODJE V KEM.-FARMACIJSKI P	43	-	-	-	1	19	-	-	21	1	1	-	-	-	-
OPRAVNIKI NAPRAV ZA KEMIČNO BEL	1	-	-	-	-	-	-	-	-	-	1	-	-	-	-
OPRAVNIKI NAPRAV ZA PROIZ. SINT	12	-	-	-	-	2	1	-	-	-	9	-	-	-	-
OPRAVNIKI NAPRAV V FARMAC. PROI	1015	-	-	-	-	36	7	-	377	549	46	-	-	-	-
OPRAV. NAPRAV ZA PROIZ. SRED.ZA	5	-	-	1	-	-	-	-	-	-	4	-	-	-	-
OPRAVNIKI NAPRAV ZA PROIZV.EKSP	48	-	-	-	-	2	-	-	5	-	41	-	-	-	-
OPRAVNIKI NAPRAV V KEMIČNI PROI	866	-	-	4	2	30	3	-	166	234	427	-	-	-	-
KONTROLORJI IN LABORANTI V KEM.	650	-	-	9	16	303	11	11	193	33	74	-	-	-	-
KONTROLORJI V KEMIČNI PROIZVODN	165	-	-	7	5	84	1	1	38	8	21	-	-	-	-
LABORANTI V KEMIČNI PROIZVODNJI	485	-	-	2	11	219	10	10	155	25	53	-	-	-	-
OBDELOVALCI LESA	2147	-	-	-	2	57	45	10	273	231	1529	-	-	-	-
DELAVCI PRI TERMIČNO-KEM. OBDELA	295	-	-	-	-	10	2	-	33	12	238	-	-	-	-
POSLOVODJE TERMIČNO-KEMIČNE OBD	4	-	-	-	-	2	-	-	1	-	1	-	-	-	-
SUŠILCI-PARILCI LESA	80	-	-	-	-	-	2	-	13	6	59	-	-	-	-
IMPREGNIRCI LESA	211	-	-	-	-	8	-	-	19	6	178	-	-	-	-
DELAVCI PRI MEHANIČNI OBDELAVI L	760	-	-	-	-	16	23	5	99	94	523	-	-	-	-
POSLOVODJE MEHANIČNE OBDELAVE L	10	-	-	-	-	4	1	-	1	-	4	-	-	-	-
REZALCI LESA	165	-	-	-	-	4	1	-	23	9	128	-	-	-	-
LUPILCI-REZALCI FURNIRJA	177	-	-	-	-	3	14	-	24	22	114	-	-	-	-
OPRAV.STROJEV ZA LEPLJENJE LESA	115	-	-	-	-	2	-	2	22	26	63	-	-	-	-
OPRAV.STR. ZA STISK.-OBLIK.LESA	293	-	-	-	-	3	7	3	29	37	214	-	-	-	-
OSTALI DELAVCI PRI OBDELAVI LESA	1092	-	-	-	2	31	20	5	141	125	768	-	-	-	-
POSLOVODJE PRI PRIMARNI OBDELAV	15	-	-	-	1	5	-	-	1	-	8	-	-	-	-
SORTIRCI LESA	308	-	-	-	-	7	9	-	23	34	235	-	-	-	-
OSTALI DELAVCI PRI PRIMARNI OBD	769	-	-	-	1	19	11	5	117	91	525	-	-	-	-
OBLIKOVALCI LESA	4130	-	-	3	-	142	79	36	695	602	2572	1	-	-	-
MIZARJI	738	-	-	-	-	37	3	2	174	122	400	-	-	-	-

**6. ZAPOSLENE ŽENSKÉ V PODJETJIH IN DRUGIH ORGANIZACIJAH PO SKUPINAH POKLICEV IN STOPNJI STROKOVNE IZOBRAZBE V REPUBLIKI SLOVENIJI, 31. 12. 1991 (nadaljevanje)**

***** STOPNJA STROKOVNE IZOBRAZBE *****											
* SKUPAJ *	***** V I S O K A *****										
* * * * *	* DOK-*	* MA-*	* OS-*	* VIŠ-*	* SRED-*	* NIŽ-*	* VISOKO-*	* KVALI-*	* POL-*	* NE-*	* NEZ-*
* * * * *	* TOR-*	* GIST-*	* TA-*	* JA *	* NJA *	* JA *	* KVALI-*	* FICI-*	* KVALI-*	* FICI-*	* NA-*
* * * * *	* * * * *	* * * * *	* * * * *	* * * * *	* * * * *	* * * * *	* FICI-*	* RAN *	* FICI-*	* FICI-*	* NO *
* * * * *	* * * * *	* * * * *	* * * * *	* * * * *	* * * * *	* * * * *	* RAN *	* RAN *	* RAN *	* * * * *	* * * * *
* * * * *	* * * * *	* * * * *	* * * * *	* * * * *	* * * * *	* * * * *	* * * * *	* * * * *	* * * * *	* * * * *	* * * * *
POSLOVODJE-MIZARJI	10	-	-	-	-	6	-	1	3	-	-
MIZARJI ZA IZDELAVO KOSOVNEGA P	240	-	-	-	-	12	1	-	76	32	119
GRABENI MIZARJI	41	-	-	-	-	2	-	-	16	4	19
OSTALI MIZARJI	447	-	-	-	-	17	2	1	79	86	262
OPRAVNIKI STROJEV ZA OBLIKOVANJE	2251	-	-	2	-	67	63	24	349	324	1422
POSLOVODJE STROJNEGA OBLIKOVANJ	20	-	-	2	-	12	-	-	1	2	3
STROJNI MIZARJI	333	-	-	-	-	5	6	5	92	34	191
STROJNI REZALCI LESA	272	-	-	-	-	5	16	2	49	38	162
STRUGARJI-REZKALCI LESA	105	-	-	-	-	1	1	-	9	9	85
VRTALCI LESA	47	-	-	-	-	-	4	-	3	8	32
SKOBLARJI LESA	376	-	-	-	-	6	24	-	45	56	245
URAVNALCI STROJEV ZA OBDELAVO L	164	-	-	-	-	8	1	1	36	10	108
OSTALI STROJNI OBLIKOVALCI LESA	934	-	-	-	-	30	11	16	114	167	596
OSTALI OBLIKOVALCI LESA	1141	-	-	1	-	38	13	10	172	156	750
OSTALI POSLOVODJE PRI OBLIKOVAN	9	-	-	1	-	5	-	-	2	-	1
KOLARJI-KAROSERJI	2	-	-	-	-	-	-	-	-	1	1
SODARJI-IZDELOVALCI KADI	5	-	-	-	-	1	-	-	1	-	3
MODELARJI-MIZARJI	9	-	-	-	-	1	-	-	4	-	4
PROIZVAJALCI DROBNE LESENE GALA	2	-	-	-	-	-	-	-	1	-	1
REZBARJI	5	-	-	-	-	-	-	-	2	-	3
INTARZISTI	3	-	-	-	-	-	-	-	1	-	2
OSTALI OBLIKOVALCI LESA	1106	-	-	-	-	31	13	10	161	155	735
IZDELOVALCI TEKSTILA	8226	-	-	12	31	656	266	14	1498	1285	4464
PRIPRAVLJALCI TEKSTILNIH VLAKEN	738	-	-	5	1	86	34	-	125	154	333
POSLOVODJE PRI PRIPRAVI TEKSTIL	24	-	-	2	-	16	-	-	1	1	4
SORTIRCI TEKSTILNIH VLAKEN	50	-	-	-	-	7	1	-	7	18	17
MEHČALCI TEKSTILNIH VLAKEN	8	-	-	-	-	-	-	-	1	1	6
MEŠALCI TEKSTILNIH VLAKEN	16	-	-	-	-	-	-	-	-	1	15
GREBENARJI-ČESALCI TEKSTILNIH V	26	-	-	-	-	-	2	-	3	1	20
IZVLAČILCI TEKSTILNIH VLAKEN	98	-	-	-	-	1	5	-	20	19	53
PREDPREDILCI	154	-	-	1	-	8	25	-	21	9	90
KONTROLORJI V PRIPRAVI TEKSTILN	120	-	-	2	1	37	-	-	44	15	21
OSTALI PRIPRAVLJALCI TEKSTILNIH	242	-	-	-	-	17	1	-	28	89	107
PREDILCI IN MOTALCI TEKSTILNIH V	2394	-	-	-	6	129	160	3	361	346	1389
POSLOV. PRI PREDENJU-MOTANJU TE	29	-	-	-	2	7	-	-	8	4	8
PREDILCI PREJE-SUKANCA	1033	-	-	-	-	43	75	3	145	163	604
VDEVALCI-VPREDILCI PREJE-SUKANC	102	-	-	-	1	5	1	-	19	12	64
MOTALCI-PREVIJALCI PREJE-SUKANC	784	-	-	-	1	44	41	-	126	107	465
KONTROLORJI PRI PREDENJU-MOTANJ	46	-	-	-	1	16	-	-	8	3	18
PREDILCI-MOTALCI TEKSTILNIH VLA	400	-	-	-	1	14	43	-	55	57	230
URAVNALCI TKALSKIH IN PLETILNIH	53	-	-	-	1	2	-	-	11	15	24
POSL.ZA URAVNAV.STATEV ZA TKANJ	9	-	-	-	1	2	-	-	1	-	5
URAVNALCI TKALSKIH STATEV	22	-	-	-	-	-	-	-	2	13	7
URAVNALCI PLETILNIH STROJEV	3	-	-	-	-	-	-	-	-	1	2
PRIPRAVLJALCI JACQUARD KARTIC	11	-	-	-	-	-	-	-	7	1	3
URAVNALCI TKALSKIH-PLETILNIH ST	8	-	-	-	-	-	-	-	1	-	7
TKALCI TEKSTILA	1719	-	-	-	2	137	28	2	405	264	881
POSLOVODJE TKALCI TEKSTILA	34	-	-	-	-	20	-	-	1	3	10
SNOVALCI	251	-	-	-	-	16	-	-	57	40	138
VDEVALCI OSNOVE ROČNO IN STROJN	93	-	-	-	-	2	1	-	31	16	43
TKALCI NA ROČNIH STATVAH	4	-	-	-	-	-	-	-	-	-	4
TKALCI NA MEHANIČNIH STATVAH	752	-	-	-	1	47	21	-	165	176	342
TKALCI NA JACQUARD STATVAH	141	-	-	-	-	4	-	-	75	3	59
KONTROLORJI TKANJA	197	-	-	-	-	39	4	-	46	15	93
OSTALI TKALCI	247	-	-	-	1	9	2	2	30	11	192
PLETILCI TEKSTILA	798	-	-	2	4	77	13	2	205	110	385
POSLOVODJE-PLETILCI TEKSTILA	68	-	-	2	2	39	-	1	17	1	6
PLETILCI NA STROJIH (RAZEN ZA N	353	-	-	-	-	15	8	-	104	65	161
PLETILCI NOGAVIC NA STROJIH	25	-	-	-	-	-	-	-	4	20	1
ROČNI PLETILCI	7	-	-	-	-	-	-	-	5	-	2
KONTROLORJI PLETIVA	214	-	-	-	1	21	1	1	58	21	111

**6. ZAPOSLENE ŽENSKE V PODJETJIH IN DRUGIH ORGANIZACIJAH PO SKUPINAH POKLICEV IN STOPNJI STROKOVNE IZOBRAZBE V REPUBLIKI SLOVENIJI, 31. 12. 1991 (nadaljevanje)**

	* *SKUPAJ*	STOPNJA STROKOVNE IZOBRAZBE											
		* V I S O K A *	* VIŠ-*	* SRED-*	* NIŽ-*	*VISOKO-*	*KVALI-*	* POL-*	* NE-*	* NEZ-*			
		* DOK-*	* MA-*	* OS-*	* JA *	* NJA *	* JA *	*KVALI-*	* FICI-*	*KVALI-*	* FICI-*	*KVALI-*	* NA-*
		* TOR-*	* GIST-*	* TA-*	* *	* *	* *	* FICI-*	* FICI-*	* FICI-*	* FICI-*	* FICI-*	* NO *
		* JI *	* RI *	* LI *	* *	* *	* *	* RAN *	* RAN *	* RAN *	* RAN *	* RAN *	* *
OSTALI PLETILCI TEKSTILA	131	-	-	-	1	2	4	-	17	3	104	-	-
DODELOVALCI TEKSTILA	1300	-	-	2	8	117	21	2	193	236	721	-	-
POSLOVODJE PRI DODELAVI TEKSTIL	75	-	-	2	6	31	2	-	5	10	19	-	-
BELILCI TEKSTILNIH IZDELKOV	3	-	-	-	-	1	-	-	-	2	-	-	-
BARVARJI PREJE-TKANIN-OBLEK	65	-	-	-	-	10	-	-	13	4	38	-	-
DEKATIZERJI TKANIN	40	-	-	-	-	1	-	-	11	-	28	-	-
VALJALCI TEKSTILA	75	-	-	-	-	3	7	-	13	14	38	-	-
APRETERJI-IMPREGNIRCI TEKSTILA	56	-	-	-	-	3	-	-	9	15	29	-	-
OSTALI DODELOVALCI TEKSTILA	986	-	-	-	2	68	12	2	142	191	569	-	-
OSTALI PROIZVAJALCI TEKSTILA	1171	-	-	3	6	76	10	-	190	160	726	-	-
OSTALI POSLOVODJE V PROIZVODNJI	36	-	-	3	1	14	1	-	6	8	3	-	-
POZAMENTERJI	49	-	-	-	-	2	5	-	8	9	25	-	-
KVAČKARJI	2	-	-	-	-	-	-	-	-	-	2	-	-
VRVARJI	6	-	-	-	-	-	-	-	-	5	1	-	-
IZDELOVALCI FILCA	44	-	-	-	-	-	-	-	6	10	28	-	-
IZDELOVALCI TULJCEV	14	-	-	-	-	-	-	-	-	-	14	-	-
KRPALCI	21	-	-	-	-	-	-	-	7	4	10	-	-
OSTALI DELAVCI V PROIZVODNJI TE	999	-	-	-	5	60	4	-	163	124	643	-	-
MODELISTI V PROIZVODNJI TEKSTILA	53	-	-	-	3	32	-	5	8	-	5	-	-
MODELISTI PREJE-TKANIN	10	-	-	-	1	6	-	-	3	-	-	-	-
MODELISTI PLETIVA	6	-	-	-	-	3	-	1	2	-	-	-	-
OSTALI MODELISTI V PROIZVODNJI	37	-	-	-	2	23	-	4	3	-	5	-	-
PREDELOVALCI TEKSTILA	22556	-	-	3	31	1178	603	246	8608	6017	5868	2	-
KROJAČI PO MERI	1180	-	-	1	6	141	6	31	860	36	99	-	-
POSLOVODJE-KROJAČI PO MERI	45	-	-	1	2	20	-	2	12	3	5	-	-
MODELISTI ZA IZDELAVO OBLAČIL	203	-	-	-	4	94	-	28	53	3	21	-	-
KROJAČI MOŠKIH OBLAČIL PO MERI	329	-	-	-	-	3	-	-	322	2	2	-	-
KROJAČI ŽENSKIH OBLAČIL PO MERI	326	-	-	-	-	5	1	-	313	4	3	-	-
KROJAČI OTROŠKIH OBLAČIL PO MERI	26	-	-	-	-	-	-	-	6	-	20	-	-
OSTALI KROJAČI PO MERI	251	-	-	-	-	19	5	1	154	24	48	-	-
ŠABLONERJI IN REZALCI TKANIN	1098	-	-	-	4	148	23	41	390	207	285	-	-
POSLOV. ŠABLON. KROJENJA-REZANJ	99	-	-	-	4	33	-	12	40	2	8	-	-
ŠABLONERJI-OZNAČEVALCI V PROIZV	251	-	-	-	-	85	3	19	67	46	31	-	-
REZALCI TKANINE V PROIZVODNJI O	316	-	-	-	-	8	8	1	148	48	103	-	-
ŠABLONERJI-OZNAČEVALCI-REZALCI	432	-	-	-	-	22	12	9	135	111	143	-	-
ŠIVALCI	19554	-	-	1	19	864	545	172	7158	5634	5159	2	-
POSLOVODJE ŠIVALNICE	781	-	-	1	12	231	9	116	263	57	92	-	-
ROČNI ŠIVALCI	411	-	-	-	3	13	5	-	155	68	167	-	-
STROJNI ŠIVALCI	17438	-	-	-	3	578	506	54	6488	5270	4537	2	-
VEZILJE	163	-	-	-	-	6	16	-	38	20	83	-	-
OSTALI ŠIVALCI-VEZILJE	761	-	-	-	1	36	9	2	214	219	280	-	-
ROKAVIČARJI	113	-	-	-	-	4	-	-	20	59	30	-	-
POSLOVODJE-ROKAVIČARJI	2	-	-	-	-	1	-	-	1	-	-	-	-
KROJAČI ROKAVIC	3	-	-	-	-	-	-	-	-	1	2	-	-
ŠIVALCI ROKAVIC	108	-	-	-	-	3	-	-	19	58	28	-	-
KLOBUČARJI	14	-	-	-	-	-	-	-	3	-	11	-	-
POSLOVODJE-KLOBUČARJI	4	-	-	-	-	-	-	-	2	-	2	-	-
KLOBUČARJI(IZD.MOŠ.KLOBUKOV IN	5	-	-	-	-	-	-	-	-	-	5	-	-
KLOBUČARJI V INDUSTRIJSKI PROIZ	5	-	-	-	-	-	-	-	1	-	4	-	-
TAPETNIKI	318	-	-	-	1	5	28	1	109	26	148	-	-
POSLOVODJE-TAPETNIKI	13	-	-	-	-	-	2	-	4	1	6	-	-
TAPETNIKI-DEKORATERJI	6	-	-	-	-	1	-	-	5	-	-	-	-
TAPETNIKI POHIŠTVA	216	-	-	-	1	3	25	1	80	21	85	-	-
TAPETNIKI VOZIL	34	-	-	-	-	-	-	-	12	1	21	-	-
IZDELOVALCI PREŠITIH ODEJ IN ŽI	49	-	-	-	-	1	1	-	8	3	36	-	-
OSTALI PREDELOVALCI TEKSTILA	279	-	-	1	1	16	1	1	68	55	136	-	-
OSTALI POSLOVODJE PRI PREDELAVI	22	-	-	1	1	6	-	1	10	1	2	-	-
PONJAVARJI-JADRARJI	75	-	-	-	-	-	-	-	12	12	51	-	-
IZDELOVALCI PADAL	9	-	-	-	-	-	-	-	2	1	6	-	-
OSTALI IZDELOVALCI TEKSTILA	173	-	-	-	-	10	1	-	44	41	77	-	-
OBDELOVALCI KOŽ	632	-	-	1	-	50	46	2	91	5	437	-	-

**6. ZAPOSLENE ŽENSKÉ V PODJETJIH IN DRUGIH ORGANIZACIJAH PO SKUPINAH POKLICEV IN STOPNJI STROKOVNE IZOBRAZBE V REPUBLIKI SLOVENIJI, 31. 12. 1991 (nadaljevanje)**

*****												
* * * * * STOPNJA STROKOVNE IZOBRAZBE * * * * *												
* SKUPAJ*	V I S O K A											
* * * * *	* * * * *	* * * * *	* * * * *	* * * * *	* * * * *	* * * * *	* * * * *	* * * * *	* * * * *	* * * * *		
* * * * *	* DOK-*	* MA-*	* OS-*	* VIŠ-*	* SRED-*	* NIŽ-*	*VISOKO-*	*KVALI-*	* POL-*	* NE-*	* NEZ-	
* * * * *	* TOR-*	* GIST-*	* TA-*	* JA *	* NJA *	* JA *	*KVALI-*	* FICI-*	*KVALI-*	*KVALI-*	* NA-	
* * * * *	* * * * *	* * * * *	* * * * *	* * * * *	* * * * *	* * * * *	* FICI-*	* RAN *	* FICI-*	* FICI-*	* NO	
* * * * *	* * * * *	* * * * *	* * * * *	* * * * *	* * * * *	* * * * *	* RAN *	* * * * *	* RAN *	* RAN *	* * * * *	
*****												
PRIPRAVLJALCI KOŽ IN KRZNA	161	-	-	-	-	13	3	-	36	2	107	-
POSLOVODJE PRI PRIPRAVI KOŽ-KRZ	4	-	-	-	-	4	-	-	-	-	-	-
SORTIRCI KOŽ-KRZNA	23	-	-	-	-	2	1	-	13	-	7	-
ČISTILCI KOŽ-KRZNA	1	-	-	-	-	-	-	-	-	1	-	-
CEPILCI KOŽ-KRZNA	4	-	-	-	-	-	-	-	-	-	4	-
OSTALI PRIPRAVLJALCI KOŽ-KRZNA	129	-	-	-	-	7	2	-	23	1	96	-
OBDELOVALCI KOŽ IN KRZNA	471	-	-	1	-	37	43	2	55	3	330	-
POSLOVODJE PRI OBDELAVI KOŽ-KRZ	33	-	-	1	-	25	-	-	7	-	-	-
STROJARJI KOŽ-KRZNA	2	-	-	-	-	-	-	2	-	-	-	-
BARVARJI USNJA-KRZNA	24	-	-	-	-	1	-	-	6	-	17	-
RAZPENJEVALCI USNJA-KRZNA	86	-	-	-	-	1	10	-	8	-	67	-
OSTALI OBDELOVALCI KOŽ-KRZNA	326	-	-	-	-	10	33	-	34	3	246	-
PREDELOVALCI USNJA IN KRZNA	1245	-	-	1	9	112	20	1	571	96	435	-
KROJILCI USNJA IN IZDEL. USNJ. O	780	-	-	1	5	67	16	1	422	20	248	-
POSLOVODJE PRI KROJENJU USNJENI	29	-	-	-	-	19	-	1	9	-	-	-
KROJILCI USNJENIH OBLAČIL	117	-	-	-	-	9	4	-	61	4	39	-
REZALCI USNJENIH OBLAČIL	1	-	-	-	-	-	-	-	-	-	1	-
ŠIVALCI USNJENIH OBLAČIL	407	-	-	-	-	20	9	-	258	9	111	-
OSTALI DELAVCI PRI IZDEL. USNJ.	226	-	-	1	5	19	3	-	94	7	97	-
KRZNARJI	37	-	-	-	-	3	-	-	25	-	9	-
POSLOVODJE-KRZNARJI	3	-	-	-	-	-	-	-	3	-	-	-
KRZNARJI	4	-	-	-	-	-	-	-	4	-	-	-
REZALCI KRZNA	3	-	-	-	-	1	-	-	1	-	1	-
ŠIVALCI KRZNA	23	-	-	-	-	2	-	-	14	-	7	-
OSTALI KRZNARSKI DELAVCI	4	-	-	-	-	-	-	-	3	-	1	-
OSTALI PREDELOVALCI USNJA IN KRZ	428	-	-	-	4	42	4	-	124	76	178	-
POSLOVODJE PRI PREDELAVI USNJA-	25	-	-	-	3	16	-	-	5	-	1	-
SEDLARJI-JERMENARJI	6	-	-	-	-	-	-	-	1	1	4	-
SEDLARJI	2	-	-	-	-	1	-	-	1	-	-	-
IZDELOVALCI USNJENE GALANTERIJE	382	-	-	-	1	24	4	-	113	75	165	-
IZDELOVALCI TEHNIČNIH PREDMETOV	13	-	-	-	-	1	-	-	4	-	8	-
ČEVLJARJI	5344	-	-	-	10	303	8	4	1472	372	3175	-
ROČNI ČEVLJARJI	800	-	-	-	1	53	1	1	96	5	643	-
POSLOVODJE-ČEVLJARJI	10	-	-	-	-	3	1	-	5	-	1	-
ČEVLJARJI	12	-	-	-	-	3	-	1	5	-	3	-
ČEVLJARJI-MODELARJI	37	-	-	-	-	10	-	-	5	3	19	-
ČEVLJARJI-ORTOPEDI	3	-	-	-	-	-	-	-	3	-	-	-
POPRAVLJALCI OBUTVE	14	-	-	-	-	2	-	-	2	-	10	-
OSTALI ČEVLJARSKI DELAVCI	724	-	-	-	1	35	-	-	76	2	610	-
INDUSTRIJSKI IZDELOVALCI OBUTVE	4544	-	-	-	9	250	7	3	1376	367	2532	-
POSLOV. V INDUSTRIJSKI PROIZVOD	172	-	-	-	5	69	-	-	42	9	47	-
ŠABLONERJI-KROJILCI OBUTVE	126	-	-	-	-	10	-	-	34	11	71	-
REZALCI DELOV OBUTVE	383	-	-	-	-	12	-	-	122	20	229	-
ŠIVALCI OBUTVE	1725	-	-	-	1	74	3	2	797	180	668	-
NATEZOVALCI OBUTVE	57	-	-	-	-	1	-	-	14	8	34	-
SESTAVLJALCI DELOV OBUTVE	619	-	-	-	-	17	2	-	115	50	435	-
DODELOVALCI OBUTVE	564	-	-	-	1	11	-	-	64	37	451	-
OSTALI DELAVCI V SERIJSKI PROIZ	898	-	-	-	2	56	2	1	188	52	597	-
GUMARJI IN PREDELOVALCI PLASTIČNI	2788	-	-	2	2	144	193	46	338	330	1733	-
OPRAV.STR.ZA PROIZ.PRED.IZ KAVČU	334	-	-	-	-	21	42	17	47	26	181	-
POSLOV. V PROIZV. GUME-GUMIJAST	5	-	-	-	-	1	-	1	1	1	1	-
MLINARJI KAVČUKA-GUME	2	-	-	-	-	-	-	-	-	-	2	-
GUMARJI-LIVARJI-BRIZGALCI	89	-	-	-	-	4	2	1	17	7	58	-
DODELOVALCI PREDMETOV IZ GUME	186	-	-	-	-	13	40	15	17	18	83	-
OSTALI PROIZVAJALCI PREDMETOV I	52	-	-	-	-	3	-	-	12	-	37	-
PROIZVAJALCI IN VULKANIZERJI PNE	261	-	-	-	1	15	97	29	9	-	110	-
POSLOVODJE V PROIZVODNJI PNEVMA	5	-	-	-	-	5	-	-	-	-	-	-
KONFEKCIJARJI PNEVMATIKE	145	-	-	-	1	8	65	23	3	-	45	-
LIVARJI PNEVMATIKE	26	-	-	-	-	-	9	-	-	-	17	-
VULKANIZERJI PNEVMATIKE	13	-	-	-	-	1	5	2	2	-	3	-
OSTALI PROIZV.-OPREMLJEVALCI PN	72	-	-	-	-	1	18	4	4	-	45	-

**6. ZAPOSLENE ŽENSKÉ V PODJETJIH IN DRUGIH ORGANIZACIJAH PO SKUPINAH POKLICEV IN STOPNJI STROKOVNE IZOBRAZBE V REPUBLIKI SLOVENIJI, 31. 12. 1991 (nadaljevanje)**

*****												
* * * * * STOPNJA STROKOVNE IZOBRAZBE * * * * *												
*SKUPAJ*	V I S O K A											
*	* DOK-*	* MA-*	* OS-*	* VIŠ-*	* SRED-*	* NIŽ-*	*VISOKO-*	*KVALI-*	* POL-*	* NE-*	* NEZ-	
*	* TOR-*	* GIST-*	* TA-*	* JA	* NJA	* JA	*FICI-*	* FICI-*	* FICI-*	*FICI-*	* NO	
*	* JI	* RI	* LI	*	*	*	* RAN	* RAN	* RAN	* RAN	*	
*****												
PREDELOVALCI PLASTIČNIH MAS	2193	-	-	2	1	108	54	-	282	304	1442	-
POSLOVODJE PRI PREDELAVI PLASTI	16	-	-	2	-	5	-	-	5	2	2	-
LIVARJI-BRIZGALCI PLASTIČNIH MA	499	-	-	-	-	9	17	-	51	132	290	-
STISKALCI-VALJALCI PLASTIČNIH M	46	-	-	-	-	1	1	-	5	13	26	-
DODELOVALCI PLASTIČNIH MAS	512	-	-	-	-	22	28	-	59	70	333	-
OSTALI PREDEL.PREDMETOV IZ PLAS	1120	-	-	-	1	71	8	-	162	87	791	-
OBDELOVALCI KAMNA	23	-	-	-	-	2	-	1	-	-	20	-
KLESARJI	18	-	-	-	-	1	-	-	-	-	17	-
REZALCI KAMNA	1	-	-	-	-	-	-	-	-	-	1	-
BRUSILCI-GLADILCI KAMNA	15	-	-	-	-	1	-	-	-	-	14	-
OSTALI OBDELOVALCI KAMNA	2	-	-	-	-	-	-	-	-	-	2	-
KAMNOSEKI	5	-	-	-	-	1	-	1	-	-	3	-
POSLOVODJE KAMNOSEKI-KAMNOPISCI	1	-	-	-	-	1	-	-	-	-	-	-
KAMNOSEKI	2	-	-	-	-	-	-	-	-	-	2	-
OSTALI IZDELOVALCI PREDMETOV IZ	2	-	-	-	-	-	-	1	-	-	1	-
GRADBENI DELAVCI	148	-	-	1	4	42	9	4	25	8	55	-
ZIDARJI	31	-	-	-	1	15	1	1	6	3	4	-
POSLOVODJE-ZIDARJI	18	-	-	-	1	15	-	1	1	-	-	-
ZIDARJI	12	-	-	-	-	-	-	-	5	3	4	-
OSTALI ZIDARSKI DELAVCI	1	-	-	-	-	-	1	-	-	-	-	-
TESARJI IN PODOBNO	7	-	-	-	-	1	-	-	3	1	2	-
POSLOVODJE TESARJI	1	-	-	-	-	1	-	-	-	-	-	-
GRADBENI TESARJI	2	-	-	-	-	-	-	-	2	-	-	-
UGRAJEVALCI STAVBNIH MIZARSKIH	3	-	-	-	-	-	-	-	1	1	1	-
OSTALI TESARJI	1	-	-	-	-	-	-	-	-	-	1	-
BETONIRCI IN TERACERJI	5	-	-	-	-	2	-	-	-	1	2	-
POSLOVODJE BETONIRCI IN PODOBNI	1	-	-	-	-	1	-	-	-	-	-	-
BETONIRCI	2	-	-	-	-	-	-	-	-	1	1	-
OSTALI DELAVCI ZA IZDELAVO BETO	2	-	-	-	-	1	-	-	-	-	1	-
TLAKARJI IN PODOBNI	8	-	-	-	-	1	-	-	6	-	1	-
KERAMIKI-PEČARJI	4	-	-	-	-	1	-	-	3	-	-	-
KERAMIKI-TLAKARJI	2	-	-	-	-	-	-	-	2	-	-	-
OSTALI TLAKARJI	2	-	-	-	-	-	-	-	1	-	1	-
MAVČARJI IN FASADERJI	1	-	-	-	-	-	1	-	-	-	-	-
IZDELOVALCI MAVČNIH ODLITKOV-OR	1	-	-	-	-	-	1	-	-	-	-	-
IZOLIRCI	4	-	-	-	-	1	-	-	1	-	2	-
POSLOVODJE IZOLIRCI	1	-	-	-	-	1	-	-	-	-	-	-
IZOLIRCI CEVOVODNIH INSTALACIJ	1	-	-	-	-	-	-	-	1	-	-	-
OSTALI IZOLIRCI	2	-	-	-	-	-	-	-	-	-	2	-
STEKLOREZALCI	12	-	-	-	-	-	-	-	4	-	8	-
POSLOVODJE STEKLOREZCI	1	-	-	-	-	-	-	-	1	-	-	-
GRADBENI STEKLOREZCI	11	-	-	-	-	-	-	-	3	-	8	-
OSTALI GRADBENI DELAVCI	80	-	-	1	3	22	7	3	5	3	36	-
OSTALI GRADBENI POSLOVODJE	20	-	-	1	3	15	-	-	1	-	-	-
INSTALATERJI KANALIZACIJE-VODOV	1	-	-	-	-	-	-	1	-	-	-	-
GRADBENI MINERJI IN PODOBNI	1	-	-	-	-	-	-	-	-	-	1	-
DELAVCI PRI IZGRADNJI-VZDRŽEV.C	7	-	-	-	-	1	-	-	2	1	3	-
OSTALI GRADBENI DELAVCI-NERAZVR	51	-	-	-	-	6	6	3	2	2	32	-
PROIZVAJALCI CEMENTA IN PODOBNI	336	-	-	-	2	11	-	2	72	9	240	-
PROIZ.CEMENTA,APNA,MAVCA IN INFU	66	-	-	-	2	5	-	1	16	1	41	-
POSLOV. V PROIZV. CEMENTA-APNA-	1	-	-	-	-	-	-	-	-	-	1	-
ŽGALCI CEMENTA-APNA-MAVCA	1	-	-	-	-	-	-	-	-	-	1	-
KONTROL. V PROIZV.CEMENTA-APNA-	59	-	-	-	2	5	-	1	15	-	36	-
DELAVCI V PROIZV. CEMENTA-APNA-	5	-	-	-	-	-	-	-	1	1	3	-
PROIZ.PRED. IZ CEMENTA,KAMNA,AZB	270	-	-	-	-	6	-	1	56	8	199	-
PROIZV. GREDBENIH ELEMENTOV V I	30	-	-	-	-	-	-	-	3	3	24	-
IZDELOVALCI AZBESTNO-CEMENTNIH	48	-	-	-	-	1	-	-	3	3	41	-
IZDELOVALCI UMETNIH BRUSOV	172	-	-	-	-	5	-	1	47	-	119	-
PROIZV.PREDM.IZ CEMENTA,UMET.KA	20	-	-	-	-	-	-	-	3	2	15	-
LIČARJI	566	-	-	-	1	35	-	7	96	80	347	-
GRADBENI LIČARJI	96	-	-	-	1	7	-	4	30	18	36	-

**6. ZAPOSLENE ŽENSKE V PODJETJIH IN DRUGIH ORGANIZACIJAH PO SKUPINAH POKLICEV IN STOPNJI STROKOVNE IZOBRAZBE V REPUBLIKI SLOVENIJI, 31. 12. 1991 (nadaljevanje)**

*****												
* * * * * STOPNJA STROKOVNE IZOBRAZBE * * * * *												
*SKUPAJ*	V I S O K A											
*	***** VIŠ- * SRED-* NIŽ-* *VISOKO-*KVALI-* POL-* NE-* NEZ-											
*	* DOK- * MA- * OS- * JA	* TOR- * GIST- * TA- *	* * * * *	* * * * *	* * * * *	* * * * *	* * * * *	* * * * *	* * * * *	* * * * *	* * * * *	
*	* * * * *	* * * * *	* * * * *	* * * * *	* * * * *	* * * * *	* * * * *	* * * * *	* * * * *	* * * * *	* * * * *	
*	* * * * *	* * * * *	* * * * *	* * * * *	* * * * *	* * * * *	* * * * *	* * * * *	* * * * *	* * * * *	* * * * *	
*****												
POSLOVODJE PLESKARJI-BARVARJI	7	-	-	-	-	6	-	-	-	1	-	-
GRADBENI PLESKARJI	21	-	-	-	-	-	-	-	13	1	7	-
GRADBENI BARVARJI	1	-	-	-	-	-	-	-	-	-	1	-
BARVARJI KOVINSKIH KONSTRUKCIJ	67	-	-	-	1	1	-	4	17	16	28	-
OSTALI LIČARJI	470	-	-	-	-	28	-	3	66	62	311	-
OSTALI POSLOVODJE LIČARJI	2	-	-	-	-	2	-	-	-	-	-	-
LOŠČILCI (RAZEN AVTOLIČARJEV)	201	-	-	-	-	5	-	-	22	27	147	-
AVTOLIČARJI	175	-	-	-	-	17	-	1	31	13	113	-
ČRKOSLIKARJI	7	-	-	-	-	2	-	-	3	-	2	-
OSTALI LIČARJI	85	-	-	-	-	2	-	2	10	22	49	-
PROIZVAJALCI PAPIRJA	490	-	-	1	2	16	31	1	71	126	242	-
PRIPRAVLJALCI PAPIRNE MASE	11	-	-	-	-	2	-	-	7	-	2	-
POSLOVODJE PRI PRIPRAVI PAPIRNE	2	-	-	-	-	2	-	-	-	-	-	-
MLEVCI PAPIRNE MASE	1	-	-	-	-	-	-	-	-	-	1	-
OSTALI PRIPRAVLJALCI PAPIRNE MA	8	-	-	-	-	-	-	-	7	-	1	-
OPRAVNIKI STROJEV ZA PROIZVODNJO	242	-	-	-	-	6	22	-	25	39	150	-
POSLOVODJE V STROJNI PROIZVODNJI	7	-	-	-	-	3	-	-	3	-	1	-
OPRAVNIKI STROJEV ZA PROIZVODNJO	38	-	-	-	-	1	7	-	10	1	19	-
OPRAVNIKI STROJEV ZA SUŠENJE PA	6	-	-	-	-	1	2	-	-	-	3	-
OPRAVNIKI STROJEV ZA DODELAVO P	187	-	-	-	-	13	-	-	11	35	127	-
OPRAVNIKI STROJEV ZA PROIZV.POS	4	-	-	-	-	-	-	-	1	3	-	-
OSTALI PROIZVAJALCI PAPIRJA IN P	237	-	-	1	2	8	9	1	39	87	90	-
OSTALI POSLOVODJE V PROIZVODNJI	10	-	-	1	1	2	-	-	5	1	-	-
ROČNI IZDELOVALCI-DODELOVALCI P	219	-	-	-	1	6	9	1	32	86	84	-
IZDELOVALCI POSEBNIH VRST PAPIR	8	-	-	-	-	-	-	-	2	-	6	-
TISKARJI IN KNJIGOVEZI	2503	-	-	1	4	268	245	12	710	382	879	2
ČRKOSTAVCI	204	-	-	1	2	33	54	2	73	11	28	-
POSLOVODJE ČRKOSTAVCI	2	-	-	-	-	1	-	-	-	-	1	-
ROČNI ČRKOSTAVCI	35	-	-	-	1	9	-	-	20	2	3	-
STROJNI ČRKOSTAVCI	83	-	-	-	-	7	47	-	20	4	5	-
LOMILCI STAVKOV-SESTAVLJALCI TI	42	-	-	1	1	11	2	2	16	2	7	-
OSTALI ČRKOSTAVCI	42	-	-	-	-	5	5	-	17	3	12	-
TISKARSKI STROJNIKI	170	-	-	-	-	15	4	2	63	34	52	-
POSLOVODJE TISKARSKI STROJNIKI	9	-	-	-	-	4	-	2	2	-	1	-
OPRAVNIKI STROJA ZA VISOKI TISK	21	-	-	-	-	3	1	-	11	2	4	-
OPRAVNIKI STROJA PLOSKEGA TISKA	44	-	-	-	-	4	2	-	19	6	13	-
OPRAVNIKI STROJA GLOBOKEGA TISK	2	-	-	-	-	-	-	-	-	2	-	-
OSTALI TISKARSKI STROJNIKI	94	-	-	-	-	4	1	-	31	24	34	-
STEREOTIPISTI IN GALVANOPLASTIKI	19	-	-	-	-	1	-	-	6	11	1	-
STEREOTIPISTI	1	-	-	-	-	-	-	-	1	-	-	-
GALVANOPLASTIKI	1	-	-	-	-	-	-	-	-	-	1	-
OSTALI IZDELOVALCI TISK.VALJEV	17	-	-	-	-	1	-	-	5	11	-	-
TISKARSKI GRAVERJI	20	-	-	-	-	1	-	-	16	1	2	-
POSLOVODJE TISKARSKI GRAVERJI	1	-	-	-	-	-	-	-	-	-	1	-
LITOGRAFI	7	-	-	-	-	-	-	-	6	1	-	-
STROJNI GRAVERJI	5	-	-	-	-	-	-	-	5	-	-	-
GRAVERJI JEDKALCI (KEMIGRAFI)	2	-	-	-	-	-	-	-	1	-	1	-
OSTALI GRAVERJI	5	-	-	-	-	1	-	-	4	-	-	-
REPRODUK.FOTOGR.IN KOPISTI V TIS	369	-	-	-	-	70	3	3	205	9	79	-
POSLOVODJE PRI REPRODUCIRANJU F	13	-	-	-	-	3	-	1	6	-	3	-
REPRODUKCIJSKI FOTOGRAFI	75	-	-	-	-	24	-	-	44	1	6	-
FOTOGRAFI RETUŠERJI	124	-	-	-	-	12	1	-	80	2	29	-
FOTOGRAFI KOPISTI	42	-	-	-	-	8	-	-	27	-	7	-
OSTALI REPRODUK.FOTOGRAFI-KOPIS	115	-	-	-	-	23	2	2	48	6	34	-
FOTOLABORANTI	86	-	-	-	-	22	3	-	42	8	11	-
POSLOVODJE FOTOLABORATORIJEV	3	-	-	-	-	-	-	-	3	-	-	-
RAZVIJALCI POSNETKOV	19	-	-	-	-	2	1	-	6	7	3	-
IZDELOVALCI POSNETKOV	16	-	-	-	-	4	1	-	10	1	-	-
OSTALI FOTOLABORANTI	48	-	-	-	-	16	1	-	23	-	8	-
KNJIGOVEZI	793	-	-	-	-	46	126	2	142	96	380	1
POSLOVODJE KNJIGOVEZI	12	-	-	-	-	3	-	-	7	-	1	1

6. ZAPOSLENE ŽENSKE V PODJETJIH IN DRUGIH ORGANIZACIJAH PO SKUPINAH POKLICEV IN STOPNJI STROKOVNE IZOBRAZBE V REPUBLIKI SLOVENIJI, 31. 12. 1991 (nadaljevanje)

* SKUPAJ *	STOPNJA STROKOVNE IZOBRAZBE													
	* V I S O K A *	* V I Š *	* S R E D *	* N I Ž *	* V I S O K O *	* K V A L I *	* P O L *	* N E *	* N E Z *	* N A *	* N O *			
	* D O K *	* M A *	* O S *	* J A *	* N J A *	* J A *	* K V A L I *	* F I C I *	* K V A L I *	* F I C I *	* K V A L I *	* F I C I *	* N A *	* N O *
	* J I *	* R I *	* L I *				* F I C I *	* R A N *	* R A N *	* F I C I *	* R A N *	* F I C I *	* R A N *	* N O *
ROČNI KNJIGOVEZI	173	-	-	-	-	12	13	2	60	14	72	-	-	-
STROJNI KNJIGOVEZI	198	-	-	-	-	19	10	-	29	10	130	-	-	-
OSTALI KNJIGOVEZI	410	-	-	-	-	12	103	-	46	72	177	-	-	-
OSTALI DELAVCI V TISKARSTVU	842	-	-	-	2	80	55	3	163	212	326	1	-	-
OSTALI POSLOVODJE V TISKARSTVU	7	-	-	-	-	1	1	-	3	1	1	-	-	-
OPRAVNIKI STROJEV ZA RAZMNOŽEVA	81	-	-	-	-	3	11	-	26	9	32	-	-	-
TISKARJI TKANIN	5	-	-	-	-	-	-	-	3	1	1	-	-	-
OSTALI DELAVCI V TISKARSTVU	749	-	-	-	2	76	43	3	131	201	292	1	-	-
PREDEL.PAPIRJA IN IZDEL.FOTO-FOLI	1401	-	-	-	2	38	292	3	192	297	577	-	-	-
KARTONAŽARJI IN IZDEL. PAPIRNE K	1386	-	-	-	2	32	291	3	189	296	573	-	-	-
POSLOVODJE KARTONAŽE-PAPIRNE KO	18	-	-	-	2	7	-	1	3	4	1	-	-	-
IZDELOVALCI KARTONSKIH IZDELKOV	492	-	-	-	-	6	13	2	81	129	261	-	-	-
IZDELOVALCI PAPIRNE KONFEKCIJE	876	-	-	-	-	19	278	-	105	163	311	-	-	-
PROIZVAJALCI FOTO-FOLIJI IN FOTO	15	-	-	-	-	6	1	-	3	1	4	-	-	-
POSLOV. V PROIZV.FOTO-FOLIJI, PLO	3	-	-	-	-	3	-	-	-	-	-	-	-	-
IZDELOVALCI FOTO-FOLIJI IN FOTO-	1	-	-	-	-	1	-	-	-	-	-	-	-	-
IZDELOVALCI FOTO-PAPIRJA	3	-	-	-	-	1	-	-	2	-	-	-	-	-
OSTALI IZDEL.FOTO FOLIJI ZA KOPI	8	-	-	-	-	1	1	-	1	1	4	-	-	-
OBDELOVALCI IN PREDELOVALCI TOBAK	241	-	-	-	1	13	3	-	28	69	127	-	-	-
OBDELOVALCI TOBAKA	4	-	-	-	-	-	-	-	1	-	3	-	-	-
MEŠALCI TOBAKA	2	-	-	-	-	-	-	-	-	-	2	-	-	-
DRUGI OBDELOVALCI TOBAKA	2	-	-	-	-	-	-	-	1	-	1	-	-	-
PREDELOVALCI TOBAKA	237	-	-	-	1	13	3	-	27	69	124	-	-	-
POSLOVODJE PREDELAVE TOBAKA	18	-	-	-	1	5	-	-	4	7	1	-	-	-
PROIZVAJALCI CIGARET	185	-	-	-	-	5	2	-	18	53	107	-	-	-
DRUGI DELAVCI PRI PREDELAVI TOB	34	-	-	-	-	3	1	-	5	9	16	-	-	-
PROIZVAJALCI PREHRAMBENIH PROIZVO	3951	-	-	-	12	311	72	22	888	332	2314	-	-	-
MLINARJI IN PODOBNI	8	-	-	-	-	1	-	-	2	-	5	-	-	-
POSLOVODJE MLINARJI IN PODOBNI	2	-	-	-	-	-	-	-	1	-	1	-	-	-
MLINARJI IN LUŠČILCI ŽITA	2	-	-	-	-	1	-	-	-	-	1	-	-	-
OSTALI MLINARJI ZRN IN ZAČIMB	4	-	-	-	-	-	-	-	1	-	3	-	-	-
PROIZVAJALCI SLADKORJA	47	-	-	-	1	16	-	-	9	1	20	-	-	-
POSLOVODJE V PROIZVODNJI SLADKO	2	-	-	-	-	-	-	-	1	-	1	-	-	-
OPRAVNIKI NAPRAV ZA OBDELAVO SL	6	-	-	-	-	2	-	-	4	-	-	-	-	-
SATURANTI SLADKORJA	1	-	-	-	-	-	-	-	-	-	1	-	-	-
OSTALI DELAVCI V PROIZVODNJI SL	38	-	-	-	1	14	-	-	4	1	18	-	-	-
MESARJI IN PODOBNI	1210	-	-	-	3	74	8	4	194	150	777	-	-	-
POSLOVODJE MESARJI	22	-	-	-	-	3	-	2	12	1	4	-	-	-
MESARJI	71	-	-	-	-	7	-	2	47	4	11	-	-	-
KLAVCI ŽIVINE	57	-	-	-	-	4	-	-	3	14	36	-	-	-
SEKAČI MESA	29	-	-	-	-	1	-	-	12	3	13	-	-	-
KLOBASARJI	107	-	-	-	-	1	1	-	17	22	66	-	-	-
ČISTIILCI RIB	116	-	-	-	-	8	-	-	8	-	100	-	-	-
OSTALI DEL. PRI PREDEL.MESA-RIB	808	-	-	-	3	50	7	-	95	106	547	-	-	-
DELAVCI PRI KONZERV.PREHRAMB.PRO	950	-	-	-	2	79	15	-	120	93	641	-	-	-
POSLOVODJE PRI KONZERV. PREHRAM	62	-	-	-	1	26	-	-	22	-	13	-	-	-
KUHARJI KONZERV	5	-	-	-	-	-	-	-	-	1	4	-	-	-
OPRAV.IND.KOTLOV ZA PASTER.STER	6	-	-	-	-	1	-	-	1	-	4	-	-	-
OPRAV.PRIPRAV ZA ZMRZOVANJE PRE	23	-	-	-	-	3	-	-	3	9	8	-	-	-
OPRAVNIKI NAPRAV ZA DEHIDRIRANJ	1	-	-	-	-	-	-	-	1	-	-	-	-	-
SOLILCI-NASOLJEVALCI RIB	1	-	-	-	-	-	-	-	-	-	1	-	-	-
ČISTIILCI-SORTIRCI-PRIPR.,ZELENJ	238	-	-	-	-	17	-	-	28	26	167	-	-	-
DELAVCI PRI KONZERVIRANJU PREHR	614	-	-	-	1	32	15	-	65	57	444	-	-	-
MLEKARJI IN PODOBNI	320	-	-	-	4	56	17	-	74	25	144	-	-	-
POSLOVODJE MLEKARJI IN PODOBNI	16	-	-	-	1	6	-	-	8	-	1	-	-	-
MLEKARJI	77	-	-	-	-	25	2	-	28	7	15	-	-	-
OPRAVNIKI NAPRAV ZA PASTERIZACI	7	-	-	-	-	-	-	-	3	-	4	-	-	-
MASLARJI	7	-	-	-	-	-	-	-	6	1	-	-	-	-
SIRARJI	30	-	-	-	-	6	4	-	6	3	11	-	-	-
IZDELOVALCI SLADOLEDA	6	-	-	-	-	-	1	-	1	-	4	-	-	-
OSTALI DELAVCI PRI PREDELAVI ML	177	-	-	-	3	19	10	-	22	14	109	-	-	-



**6. ZAPOSLENE ŽENSKES V PODJETJIH IN DRUGIH ORGANIZACIJAH PO SKUPINAH POKLICEV IN STOPNJI STROKOVNE IZOBRAZBE V REPUBLIKI SLOVENIJI, 31. 12. 1991 (nadaljevanje)**

* SKUPAJ *	STOPNJA STROKOVNE IZOBRAZBE											
	*****											
	* V I S O K A *	* V I Š *	* S R E D *	* N I Ž *	* V I S O K O *	* K V A L I *	* P O L *	* N E *	* N E Z *	* N A *	* N O *	
* D O K *	* M A *	* O S *	* J A *	* N J A *	* J A *	* K V A L I *	* F I C I *	* K V A L I *	* K V A L I *	* N A *	* N O *	
* T O R *	* G I S T *	* T A *	* * *	* * *	* * *	* F I C I *	* R A N *	* F I C I *	* F I C I *	* F I C I *	* N O *	
* J I *	* R I *	* L I *	* * *	* * *	* * *	* R A N *	* * *	* R A N *	* R A N *	* R A N *	* * *	
PEKI IN IZDELOVALCI TESTENIN	346	-	-	-	1	30	29	1	68	13	204	-
POSLOVODJE, PEKI IN PODOBNI	21	-	-	-	1	5	-	1	8	-	6	-
PEKI	24	-	-	-	-	5	-	-	11	3	5	-
PEKI KRUHA IN PECIVA ROČNO	7	-	-	-	-	1	-	-	2	-	4	-
PEKI KRUHA IN PECIVA STROJNO	80	-	-	-	-	4	1	-	10	1	64	-
IZDELOVALCI TESTENIN	12	-	-	-	-	3	-	-	6	-	3	-
OSTALI DEL. PRI PROIZV. KRUHA I	202	-	-	-	-	12	28	-	31	9	122	-
SLAŠČIČARJI IN IZDELOVALCI SLAŠČ	927	-	-	-	1	49	3	17	398	37	422	-
POSLOVODJE, SLAŠČIČARJI IN PODOB	38	-	-	-	1	4	1	9	21	1	1	-
SLAŠČIČARJI	391	-	-	-	-	19	-	7	286	16	63	-
IZDELOVALCI ČOKOLADE	68	-	-	-	-	7	-	-	11	2	48	-
IZDELOVALCI BONBOV	129	-	-	-	-	10	1	-	32	5	81	-
OSTALI IZDELOVALCI SLAŠČIC	301	-	-	-	-	9	1	1	48	13	229	-
PREDEL. KAVE, KAKAA, ČAJA IN PROIZV	125	-	-	-	-	4	-	-	21	13	87	-
POSLOVODJE V PROIZVODNJI ZAČIMB	6	-	-	-	-	2	-	-	4	-	-	-
PRAŽILCI KAVE	1	-	-	-	-	-	-	-	-	-	1	-
MEŠALCI-POSKUŠALCI KAVE ALI ČA	101	-	-	-	-	-	-	-	14	13	74	-
PROIZVAJALCI ZAČIMB	17	-	-	-	-	2	-	-	3	-	12	-
PROIZVAJALCI JEDILNIH OLJ IN RAS	18	-	-	-	-	2	-	-	2	-	14	-
POSLOV. V PROIZV. JEDIL.OLJ-RAS	2	-	-	-	-	2	-	-	-	-	-	-
STISKALCI SEMEN ZA JEDILNA OLJA	1	-	-	-	-	-	-	-	-	-	1	-
RAFINERJI JEDILNEGA OLJA	10	-	-	-	-	-	-	-	-	-	10	-
OPRAV. STROJEV ZA DEHIDRIR. JED	5	-	-	-	-	-	-	-	2	-	3	-
PROIZVAJALCI PIJAČ	763	-	-	1	4	56	6	1	97	62	536	-
PIVARJI	150	-	-	-	-	12	-	-	8	11	119	-
POSLOVODJE V PROIZVODNJI PIVA	2	-	-	-	-	2	-	-	-	-	-	-
KUHARJI SLADA	2	-	-	-	-	1	-	-	1	-	-	-
FERMENTATORJI SLADA	1	-	-	-	-	-	-	-	-	-	1	-
PROIZVAJALCI KVASA	8	-	-	-	-	1	-	-	-	1	6	-
DELAVCI V PROIZVODNJI PIVA-SLAD	137	-	-	-	-	8	-	-	7	10	112	-
PROIZVAJALCI VINA	144	-	-	-	3	17	6	1	21	14	82	-
POSLOVODJE V VINARSTVU	5	-	-	-	-	1	-	-	1	-	3	-
STISKALCI V PROIZVODNJI VINA	2	-	-	-	1	-	-	-	1	-	-	-
PROIZVAJALCI VINA-VINSKIH PROIZ	14	-	-	-	1	2	-	-	1	1	9	-
OSTALI DELAVCI V PROIZVODNJI VI	123	-	-	-	1	14	6	1	18	13	70	-
PROIZV. ŽGANJA IN OSTALIH ALK.DE	21	-	-	-	-	3	-	-	-	-	18	-
DESTILERJI ALKOHOLA	2	-	-	-	-	1	-	-	-	-	1	-
PROIZVAJALCI LIKERJEV	19	-	-	-	-	2	-	-	-	-	17	-
OSTALI PROIZVAJALCI PIJAČ	448	-	-	1	1	24	-	-	68	37	317	-
POSLOVODJE V PROIZVODNJI PIJAČ	22	-	-	1	1	13	-	-	1	-	6	-
OPRAVNIKI NAPRAV ZA PROIZV. SAD	160	-	-	-	-	5	-	-	24	2	129	-
OPRAVNIKI NAPRAV ZA PROIZV.BREZ	211	-	-	-	-	2	-	-	40	30	139	-
KLETARJI	55	-	-	-	-	4	-	-	3	5	43	-
OSTALI INDUSTRIJSKI IN OBRтни DEL	585	-	-	-	-	12	3	-	49	34	487	-
IZDELOVALCI IN POPRAVLJALCI GLAS	31	-	-	-	-	-	-	-	3	2	26	-
POSLOVODJE V PROIZVODNJI GLASBI	1	-	-	-	-	-	-	-	1	-	-	-
DELAVCI V PROIZV.-POPRAVLJANJU	30	-	-	-	-	-	-	-	2	2	26	-
IZDELOVALCI KOŠAR	1	-	-	-	-	-	-	-	-	-	1	-
OSTALI IZDELOVALCI KOŠAR	1	-	-	-	-	-	-	-	-	-	1	-
IZDELOVALCI ŠČETK, METEL IN PODO	60	-	-	-	-	-	1	-	4	3	52	-
POSLOVODJE V PROIZVODNJI ŠČETK-	4	-	-	-	-	-	-	-	3	-	1	-
OPRAVNIKI STROJEV ZA IZDELAVO Š	1	-	-	-	-	-	-	-	1	-	-	-
OSTALI IZDELOVALCI ŠČETK-METEL	55	-	-	-	-	-	1	-	-	3	51	-
IZDELOVALCI IGRAČ	354	-	-	-	-	5	1	-	36	26	286	-
POSLOVODJE PRI IZDELAVI IGRAČK	1	-	-	-	-	-	-	-	-	-	1	-
IZDELOVALCI IGRAČK	353	-	-	-	-	5	1	-	36	26	285	-
OBDELOVALCI PLUTE	101	-	-	-	-	1	-	-	4	-	96	-
POSLOVODJE PRI OBDELAVI PLUTE	4	-	-	-	-	-	-	-	-	-	4	-
OSTALI OBDELOVALCI PLUTE	97	-	-	-	-	1	-	-	4	-	92	-
PROIZVAJALCI SVEČ IN PODOBNI	38	-	-	-	-	6	1	-	2	3	26	-
STROJNI PROIZVAJALCI SVEČ	36	-	-	-	-	6	1	-	2	3	24	-

6. ZAPOSLENE ŽENSKÉ V PODJETJIH IN DRUGIH ORGANIZACIJAH PO SKUPINAH POKLICEV IN STOPNJI STROKOVNE IZOBRAZBE V REPUBLIKI SLOVENIJI, 31. 12. 1991 (nadaljevanje)

	STOPNJA STROKOVNE IZOBRAZBE											
	* SKUPAJ *	V I S O K A										
		* DOK-*	* MA-*	* OS-*	* JA *	* SRED-*	* NIŽ-*	* VISOKO-*	* KVALI-*	* POL-*	* NE-*	* NEZ-*
		* TOR-*	* GIST-*	* TA-*	* RI *	* NJA *	* JA *	* KVALI-*	* FICI-*	* KVALI-*	* KVALI-*	* NA-*
	* JI *	* RI *	* LI *				* FICI-*	* RAN *	* FICI-*	* FICI-*	* NO *	
							* RAN *	* RAN *	* RAN *			
VOSKARJI IN PODOBNI	2	-	-	-	-	-	-	-	-	-	2	-
OPRAVNIKI STABILNIH STROJEV IN NA	62	-	-	-	-	8	-	1	12	10	31	-
OPRAVNIKI NAPRAV ZA PROIZV.-PREN	29	-	-	-	-	1	-	-	4	4	20	-
OPRAVNIKI NAPRAV V TERMOELEKTRA	2	-	-	-	-	1	-	-	1	-	-	-
ELEKTROKLOPNICARJI	2	-	-	-	-	-	-	-	-	-	2	-
OPRAVNIKI NAPRAV ZA PROIZV.-PRE	25	-	-	-	-	-	-	-	3	4	18	-
OPRAV.OST.STAB.ENERG. IN DRUGIH	33	-	-	-	-	7	-	1	8	6	11	-
OPRAV. KOMPRESORJEV-PLINSKIH GE	2	-	-	-	-	-	-	-	2	-	-	-
OPRAVNIKI PARNIH KOTLOV	8	-	-	-	-	3	-	1	3	-	1	-
OPRAVNIKI ČRPALNIH POSTAJ	1	-	-	-	-	-	-	-	-	1	-	-
OPRAVNIKI HIDRO-POSTAJ	2	-	-	-	-	-	-	-	1	1	-	-
OPRAV.OGREV.-VENTILAC.-KLIMAT.	1	-	-	-	-	-	-	-	-	-	1	-
KURJAČI STABILNIH STROJEV-NAPRA	5	-	-	-	-	1	-	-	1	1	2	-
OSTALI OPRAVNIKI STABIL.STROJEV	14	-	-	-	-	3	-	-	1	3	7	-
OPRAVNIKI GRADBENIH IN PODOBNIH S	6	-	-	-	-	-	-	-	3	1	2	-
OPRAVNIKI OSTALIH GRADBENIH STRO	6	-	-	-	-	-	-	-	3	1	2	-
OPRAVNIKI VALJEV	2	-	-	-	-	-	-	-	2	-	-	-
OPRAV. MEŠALNIKOV-STAB.NAPRAV Z	2	-	-	-	-	-	-	-	1	1	-	-
OPRAVNIKI STROJEV ZA UTRJEVANJE	1	-	-	-	-	-	-	-	-	-	1	-
OPRAV.STAB.-SAMOPREMIČ.STR. ZA	1	-	-	-	-	-	-	-	-	-	1	-
OPRAVNIKI TRANSPORTNIH SREDSTEV	256	-	-	1	3	46	6	13	52	43	92	-
POSADKA KROVA IN BRODARJI-LADJAR	11	-	-	1	1	7	-	-	2	-	-	-
KRMARJI	10	-	-	1	1	6	-	-	2	-	-	-
MORNARJI KROVA	1	-	-	-	-	1	-	-	-	-	-	-
POSADKA STROJNICE	5	-	-	-	-	1	-	-	2	-	2	-
MAZALCI-KURJAČI LADIJSKIH STROJ	1	-	-	-	-	-	-	-	1	-	-	-
DELAVCI PRI LADIJSKIH STROJIH	4	-	-	-	-	1	-	-	1	-	2	-
STROJEVODJE IN KURJAČI LOKOMOTIV	12	-	-	-	1	7	-	1	1	1	1	-
STROJEVODJE LOKOM.-POMOČNIKI ST	8	-	-	-	1	4	-	1	-	1	1	-
KURJAČI LOKOMOTIVE	3	-	-	-	-	2	-	-	1	-	-	-
VLAKOVODJE V RUDNIKU-KAMNOLOMU	1	-	-	-	-	1	-	-	-	-	-	-
ZAVIRALCI, KRETNIČARJI IN PREMİK	13	-	-	-	-	4	-	4	2	2	1	-
ZAVIRALCI NA ŽELEZNICI	7	-	-	-	-	3	-	3	-	-	1	-
KRETNIČARJI NA ŽELEZNICI	1	-	-	-	-	-	-	-	1	-	-	-
PREMIKAČI NA ŽELEZNICI	2	-	-	-	-	-	-	1	1	-	-	-
OSTALI ZAVIRALCI-KRETNIČARJI-PR	3	-	-	-	-	1	-	-	-	2	-	-
OSTALI VOZNIKI MOTORNIH VOZIL	111	-	-	-	1	23	5	8	29	24	21	-
VOZNIKI TRAMVAJEV-ŽIČNIC	6	-	-	-	-	2	1	-	2	1	-	-
ŠOFERJI OSEBNIH AVTOMOBILOV	18	-	-	-	-	8	1	-	3	2	4	-
ŠOFERJI AVTOBUSOV	5	-	-	-	-	-	1	-	3	-	1	-
ŠOFERJI KAMIONOV	32	-	-	-	1	3	-	7	11	3	7	-
OSTALI VOZNIKI CESTNIH VOZIL	50	-	-	-	-	10	2	1	10	18	9	-
OST.DEL. PRI TRANSP. SRED. IN NA	104	-	-	-	-	4	1	-	16	16	67	-
DELAVCI PRI TRANSP. SREDSTVIH-N	104	-	-	-	-	4	1	-	16	16	67	-
OPRAVNIKI DVIGAL-NOSAČI-SKLADIŠČ.	4855	-	-	-	8	321	148	34	1110	800	2434	-
OPRAVNIKI DVIGAL	111	-	-	-	-	3	1	-	42	42	23	-
OPRAVNIKI NEPREMIČNIH DVIGAL	28	-	-	-	-	-	-	-	27	-	1	-
OPRAVNIKI PREMIČNIH DVIGAL	62	-	-	-	-	1	1	-	12	39	9	-
DRUGI OPRAVNIKI DVIGAL-NAPRAV Z	21	-	-	-	-	2	-	-	3	3	13	-
NOSAČI	371	-	-	-	1	17	23	1	61	70	198	-
NAKLADALCI-RAZKLADALCI LADIJ	5	-	-	-	-	-	-	-	4	1	-	-
NAKLADALCI-RAZKLAD.VAGONOV-LETA	18	-	-	-	-	-	1	-	-	3	14	-
DELAVCI PRI NOTRANJEM TRANSPORT	288	-	-	-	1	14	20	1	46	57	149	-
DELAVCI PRI PRENOSU BLAGA ALI T	60	-	-	-	-	3	2	-	11	9	35	-
SKLADIŠČNI DELAVCI	4373	-	-	-	7	301	124	33	1007	688	2213	-
SKLADIŠČNIKI	1179	-	-	-	4	164	40	23	464	192	292	-
DELAVCI PRI SORT.-PAKIR.-ETIKET	2489	-	-	-	3	98	65	6	336	421	1560	-
OSTALI SKLADIŠČNI DELAVCI	705	-	-	-	-	39	19	4	207	75	361	-
TRGOVSKO OSEBJE	30788	1	4	636	1157	6617	403	1449	18836	367	1312	6
ORGANIZATORJI BLAGOVNEGA PROMETA	7247	1	4	606	1055	4164	201	116	899	46	154	1
KOMERCIALISTI	4933	1	3	517	850	2842	83	69	441	21	105	1

**6. ZAPOSLENE ŽENSKE V PODJETJIH IN DRUGIH ORGANIZACIJAH PO SKUPINAH POKLICEV IN STOPNJI STROKOVNE IZOBRAZBE V REPUBLIKI SLOVENIJI, 31. 12. 1991 (nadaljevanje)**

*****												
* * * * * STOPNJA STROKOVNE IZOBRAZBE * * * * *												
*SKUPAJ*	V I S O K A											
*	***** VIŠ- * SRED-* NIŽ-* VISOKO-*KVALI-* POL- * NE- * NEZ-											
*	* DOK- * MA- * OS- * JA * NJA * JA *KVALI- * FICI-*KVALI-*KVALI-* NA-											
*	* TOR- * GIST-* TA- * * * * * *FICI- * RAN * FICI-*FICI-* NA-											
*	* JI * RI * LI * * * * * *RAN * * RAN * RAN * *											
*****												
TRGOVSKI PREDSTAVNIKI-ZASTOPNIK	296	-	-	32	49	135	18	7	46	1	8	-
KONTROLORJI-INŠPEKTORJI V BLAGO	62	-	-	3	6	31	-	3	16	2	1	-
OSTALI ORGANIZATORJI BLAGOVNEGA	1956	-	1	54	150	1156	100	37	396	22	40	-
PRODAJALCI IN POSREDNIKI	23169	-	-	30	99	2416	185	1325	17781	296	1032	5
TRGOVSKI POSLOVODJE	4069	-	-	12	36	718	14	958	2223	27	79	2
PRODAJALCI V TRGOVINI	18141	-	-	11	47	1428	147	347	15190	217	751	3
POSREDNIKI V BLAGOVNEM PROMETU	103	-	-	2	4	49	1	4	25	4	14	-
RAZKAZOVALCI BLAGA	80	-	-	1	-	63	-	1	14	-	1	-
OSTALI DELAVCI V BLAGOVNEM PROM	776	-	-	4	12	158	23	15	329	48	187	-
SKLADIŠČNIKI IN MANIPULANTI Z BL	372	-	-	-	3	37	17	8	156	25	126	-
SKLADIŠČNIKI V TRGOVINI	174	-	-	-	2	24	5	6	85	13	39	-
MANIPULANTI Z BLAGOM V TRGOVINI	198	-	-	-	1	13	12	2	71	12	87	-
GOSTINCI	19024	-	-	38	86	1616	507	264	8307	2259	5938	9
VODJE GOSTINSKIH ENOT(RAZEN DIRE	617	-	-	12	30	146	12	40	274	36	67	-
VODJE HOTEL-DEPANDANS IN PODO	45	-	-	6	13	20	-	1	2	-	3	-
VODJE RESTAVRACIJ-GOSTINSKIH OB	279	-	-	5	9	68	4	22	126	20	25	-
OSTALI VODJE GOSTINSKIH OBJEKTO	293	-	-	1	8	58	8	17	146	16	39	-
PRIPRAVLJALCI JEDI	10512	-	-	8	13	680	263	156	5068	1356	2966	2
ŠEFI KUHINJ	628	-	-	8	10	124	6	37	373	26	43	1
KUHARJI	6158	-	-	-	2	422	95	110	4006	506	1016	1
KUHARJI-SPECIALISTI	174	-	-	-	-	8	-	1	114	20	31	-
OSTALI PRIPRAVLJALCI JEDI	3552	-	-	-	1	126	162	8	575	804	1876	-
NATAKARJI IN PODOBNI	4463	-	-	-	3	287	127	52	2522	484	982	6
NATAKARJI	3778	-	-	-	3	249	74	48	2303	334	761	6
TOČILCI-MEŠALCI PIJAČ	685	-	-	-	-	38	53	4	219	150	221	-
OSTALI DEL. V GOSTINSKIH STORITV	3432	-	-	18	40	503	105	16	443	383	1923	1
RECEPTORJI-PORTIRJI	418	-	-	4	20	248	14	8	68	15	41	-
GOSPODARJI-GOSPODINJE V HOTELU-	184	-	-	14	17	114	1	1	22	4	11	-
SOBARJI-SOBARICE	1140	-	-	-	2	56	54	-	101	155	772	-
DELAVCI PRI GOSTINSKIH STORITVA	1690	-	-	-	1	85	36	7	252	209	1099	1
DELAVCI ZA OSEBNO NEGO	876	-	-	1	2	42	1	8	780	12	30	-
FRIZERJI IN PODOBNI	758	-	-	1	-	26	1	8	717	2	3	-
BRIVSKI-FRIZERSKI-LASULJARSKI P	66	-	-	1	-	1	-	4	59	-	1	-
BRIVCI	12	-	-	-	-	1	-	-	11	-	-	-
FRIZERJI-LASULJARJI	646	-	-	-	-	23	1	4	614	2	12	-
PEDIKERJI-MANIKERJI	34	-	-	-	-	1	-	-	33	-	-	-
KOZMETIKI-MASERJI-ŠMINKARJI IN P	118	-	-	-	2	16	-	-	63	10	27	-
KOZMETIKI-ŠMINKARJI	38	-	-	-	1	6	-	-	31	-	-	-
MASERJI-DELAVCI V KOPALIŠČU IN	80	-	-	-	1	10	-	-	32	10	27	-
DELAVCI PRI VZDRŽ. OBJEKTOV IN ČI	18997	-	-	3	26	547	924	35	1526	2019	13906	11
UPRAVITELJI ZGRADB IN HIŠNO POMO	125	-	-	-	3	20	4	1	18	12	67	-
UPRAVITELJI JAVNIH ZGRADB	62	-	-	-	2	17	3	-	10	2	28	-
UPRAVITELJI ZGRADB	56	-	-	-	1	3	1	1	8	10	32	-
POMOŽNO HIŠNO OSEBJE	7	-	-	-	-	-	-	-	-	-	7	-
ČISTILCI-PRALCI-LIKALCI OBLAČIL-	2592	-	-	1	6	104	76	7	377	529	1491	1
POSLOVODJE ČISTILCI-PRALCI-LIKA	158	-	-	1	4	21	2	4	37	15	74	-
ČISTILCI OBLAČIL	79	-	-	-	-	5	4	1	11	12	46	-
PRALCI OBLAČIL-PERILA	1273	-	-	-	1	42	37	1	146	213	833	-
LICALCI OBLAČIL-PERILA	1082	-	-	-	1	36	33	1	183	289	538	1
DIMNIKARJI	9	-	-	-	-	-	-	-	-	1	8	-
DIMNIKARJI	9	-	-	-	-	-	-	-	-	1	8	-
OSTALI DELAVCI PRI VZDRŽEVANJU Č	16271	-	-	2	17	423	844	27	1131	1477	12340	10
POSLOVODJE ČISTILCI-PRALCI ZGRA	83	-	-	1	2	12	2	-	13	2	51	-
ČISTILCI-PRALCI	8971	-	-	1	4	187	609	13	537	794	6824	2
ODNAŠALCI SMETI-FEKALIJ	28	-	-	-	-	1	2	-	2	-	23	-
ASANATORJI-KAFILERJI	4	-	-	-	-	-	-	-	1	-	3	-
DEL. PRI ČIŠČENJU PROIZV.-DRUGI	7185	-	-	-	11	223	231	14	578	681	5439	8
OSTALI STORITVENI DELAVCI	143	-	-	4	7	40	4	3	37	6	42	-
POGREBNIKI IN PODOBNO	10	-	-	-	1	-	-	-	5	1	3	-
POGREBNIKI	2	-	-	-	-	-	-	-	-	1	1	-
GROBARJI	7	-	-	-	-	-	-	-	5	-	2	-

**6. ZAPOSLENE ŽENSKE V PODJETJIH IN DRUGIH ORGANIZACIJAH PO SKUPINAH POKLICEV IN STOPNJI STROKOVNE IZOBRAZBE V REPUBLIKI SLOVENIJI, 31. 12. 1991 (nadaljevanje)**

*****											
* * * * * STOPNJA STROKOVNE IZOBRAZBE * * * * *											
*SKUPAJ*	V I S O K A										
*	*****										
*	* DOK-	* MA-	* OS-	* VIŠ-	* SRED-	* NIŽ-	*VISOKO-	*KVALI-	* POL-	* NE-	* NEZ-
*	* TOR-	* GIST-	* TA-	* JA	* NJA	* JA	*FICI-	* FICI-	* FICI-	* FICI-	* NA-
*	* JI	* RI	* LI	*	*	*	* RAN	* RAN	* RAN	* RAN	* NO
*****											
DELAVCI PRI BALZAMIRANJU IN PRE	1	-	-	-	1	-	-	-	-	-	-
DELAVCI PRI DRUGIH STORITVAH	133	-	-	4	6	40	4	3	32	5	39
TURISTIČNI VODIČI	18	-	-	-	3	10	-	1	1	1	2
DELAVCI PRI STAVAH	32	-	-	4	2	19	-	2	5	-	-
GARDEROBERJI	44	-	-	-	1	5	3	-	16	4	15
OSTALI DELAVCI PRI STORITVAH	39	-	-	-	-	6	1	-	10	-	22
OSEBJE DRUŽBENEGA VARSTVA	456	-	-	2	4	72	60	3	77	45	193
ČUVARJI IN REDARJI	453	-	-	2	4	72	60	3	75	45	192
ČUVARJI PREMOŽENJA-OBJEKTOV	376	-	-	1	3	54	52	1	64	35	166
REDARJI	26	-	-	-	1	5	6	-	7	3	4
OSTALI ČUVARJI IN PODOBNI	51	-	-	1	-	13	2	2	4	7	22
GASILCI	3	-	-	-	-	-	-	-	2	-	1
GOŠILCI	3	-	-	-	-	-	-	-	2	-	1
VOJAŠKE OSEBE	1	-	-	1	-	-	-	-	-	-	-
ČASTNIKI IN VOJAKI	1	-	-	1	-	-	-	-	-	-	-
POKLICNI ČASTNIKI	1	-	-	1	-	-	-	-	-	-	-
UPRAVNI, ADMINISTR. IN PODOBNI DE	39144	-	11	1043	2930	18448	3351	418	9096	1279	2555
DELAVCI UPRAVE	3753	-	7	635	1062	1515	126	20	254	21	107
VODJE DELA V UPRAVI	480	-	2	151	162	141	6	1	14	2	1
INŠPEKTORJI UPRAVNIH POSLOV	308	-	4	147	130	24	1	-	1	-	1
DRUGI DELAVCI UPRAVE	2965	-	1	337	770	1350	119	19	239	19	106
DELAVCI PRI ADMINISTR.-SPLOŠNIH	23290	-	4	285	1430	11343	1874	218	5705	788	1637
ORGANIZATORJI SPLOŠNIH-ADMINIST	1647	-	1	83	276	945	75	6	199	12	50
ORGANIZATORJI KADROVSKEGA DELA-	531	-	1	49	222	213	14	3	26	-	3
DELAVCI SPLOŠNIH-ADMINISTRATIVN	15711	-	2	103	572	8132	1296	162	3983	462	994
KADROVSKI DELAVCI IN PODOBNO	1611	-	-	43	328	913	71	6	209	11	29
POMOŽNI DELAVCI SPLOŠ.-ADMINIST	3790	-	-	7	32	1140	418	41	1288	303	561
DEL. PRI OBVEŠČ.STRANK IN DAJAN	745	-	-	24	67	493	30	6	86	9	30
DELAVCI PRI OBVEŠČANJU STRANK	93	-	-	7	17	50	4	3	6	-	6
DELAVCI PRI DAJANJU TURIST. INF	370	-	-	9	24	274	10	2	37	2	12
DEL. PRI OBVEŠČ.-SPREJEM.-ODPRA	282	-	-	8	26	169	16	1	43	7	12
OPRAVNIKI STROJEV ZA OBDELAVO PO	2416	-	-	44	80	899	350	24	687	118	214
OPRAVNIKI STROJEV ZA AVT. OBDEL	1207	-	-	37	60	496	133	17	303	49	112
OPRAVNIKI KNJIGOV. STROJEV ZA O	480	-	-	3	10	257	42	3	126	14	25
OPRAVNIKI OST.STR.ZA OBDELAVO P	411	-	-	1	8	108	86	3	151	27	27
OPRAVNIKI POMOŽNIH STROJEV ZA O	318	-	-	3	2	38	89	1	107	28	50
DELAVCI PRI OST. ADMINISTR. IN P	8940	-	-	55	291	4198	971	150	2364	343	567
DEL. PRI SPREJEMU-PREGLEDU-UREJ	2168	-	-	11	123	1025	210	30	533	67	169
DEL. PRI STAT.OPRAV. ZBIR.-ŠIFR	1066	-	-	15	76	552	70	22	222	38	71
STENOGRAFI-STROJEPIŠCI IN PODOB	2131	-	-	-	15	749	457	36	711	85	78
PRIMERJALCI-KOREKTORJI	87	-	-	1	5	63	2	-	12	2	2
DELAVCI SPLOŠNIH-ADMINISTRATIVNI	3488	-	-	28	72	1809	232	62	886	151	247
DELAVCI PRI RAČUN.-BLAG. IN POD.	37977	-	-	418	2239	23946	1780	471	6963	612	1542
DELAVCI PRI RAČUNOVODSKIH-FINANČ	30912	-	-	410	2126	20372	1391	342	4704	445	1116
ORGANIZATORJI RAČUNOVOD.-FINAČN	2415	-	-	221	656	1353	37	11	106	8	22
RAČUNOVODJE	2385	-	-	85	428	1678	37	13	109	15	19
KONTISTI-KNJIGOVODJE	12503	-	-	23	377	8463	686	151	2112	194	496
LIKVIDATORJI	2458	-	-	6	48	1767	100	31	391	41	74
DELAVCI FINANČNE-RACUNOVODSKE E	11151	-	-	75	617	7111	531	136	1986	187	505
DELAVCI PRI BLAG. IN PODOBNIH DE	6377	-	-	3	100	3369	347	120	2020	115	303
ORGANIZATORJI BLAGAJNIŠKIH DEL	252	-	-	1	28	184	6	3	24	4	2
BLAGAJNIKI	4181	-	-	1	45	2285	192	73	1307	80	198
DELAVCI PRI BLAGAJNIŠKIH DELIH	1944	-	-	1	27	900	149	44	689	31	103
DELAVCI PRI MANIPULACIJI Z INVEN	688	-	-	5	13	205	42	9	239	52	123
VODJE V EKONOMATU-VODJE INVENTA	357	-	-	1	6	94	20	7	144	29	56
DELAVCI PRI NABAVI-MANIPUL. Z I	331	-	-	4	7	111	22	2	95	23	67
DELAVCI MANIPUL. DEL V PROMETU-ZV	3384	-	1	7	95	1351	310	78	812	233	496
UPRAVLJALCI PROMETA IN ZVEZ	583	-	1	4	63	361	33	6	101	3	11
UPRAVNIKI POSTAJ-LUK-PRISTANIŠČ	10	-	1	1	-	-	3	-	2	-	3
UPRAVNIKI POŠT	297	-	-	1	24	204	10	4	51	1	2
OSTALI UPRAVLJALCI PROMETA-ZVEZ	276	-	-	2	39	157	20	2	48	2	6

**6. ZAPOSLENE ŽENSKES V PODJETJIH IN DRUGIH ORGANIZACIJAH PO SKUPINAH POKLICEV IN STOPNJI STROKOVNE IZOBRAZBE V REPUBLIKI SLOVENIJI, 31. 12. 1991 (nadaljevanje)**

***** STOPNJA STROKOVNE IZOBRAZBE *****												
* SKUPAJ *	V I S O K A											
	* DOK-*	* MA-*	* OS-*	* JA *	* SRED-*	* NIŽ-*	* VISOKO-*	* KVALI-*	* POL-*	* NE-*	* NEZ-	
	* TOR-*	* GIST-*	* TA-*		* NJA *	* JA *	* KVALI-*	* FICI-*	* KVALI-*	* KVALI-*	* NA-	
	* JI *	* RI *	* LI *				* RAN *	* RAN *	* RAN *	* RAN *	* NO *	
VLAKOVODJE IN PODOBNI	116	-	-	-	9	57	6	2	22	8	12	-
VLAKOVODJE-KONTROLORJI PROMETA	22	-	-	-	7	12	2	-	1	-	-	-
ODPRAVNIKI-PROMETNIKI V PROMETU	81	-	-	-	-	38	4	2	19	7	11	-
SPREVEDNIKI-VLAKOVNO OSEBJE	13	-	-	-	2	7	-	-	2	1	1	-
POŠTARJI IN KURIRJI	1292	-	-	3	19	704	85	44	256	59	122	-
PISMONOŠE	58	-	-	2	-	10	16	1	17	-	12	-
USMERJEVALCI POŠTNIH POŠILJK	162	-	-	1	2	77	26	2	24	8	22	-
MANIPULATIVNI DELAVCI PRI POŠT.	1072	-	-	-	17	617	43	41	215	51	88	-
OPRAVNIKI TELEKOMUNIK. NAPRAV V	1393	-	-	-	4	229	186	26	433	163	351	1
TELEFONISTI	1010	-	-	-	3	109	122	12	288	147	328	1
TELEGRAFI	254	-	-	-	-	101	44	13	75	9	12	-
OPRAVNIKI TELEKOMUNIKACIJSKIH N	129	-	-	-	1	19	20	1	70	7	11	-
ČLANI SK.DPS IN FUNK.IO-UO NA STA	572	3	12	426	86	40	1	1	3	-	-	-
FUNK.SK. SFRJ,SRS,SAP NA STAL. D	30	-	1	21	6	2	-	-	-	-	-	-
FUNKC.SK. SFRJ,SR,SAP, NA STAL.	10	-	-	8	1	1	-	-	-	-	-	-
VOLJENI FUNK.-DEL. V OBC.SK.NA	20	-	1	13	5	1	-	-	-	-	-	-
VOLJENI FUNK. IO-UO NA STAL.DOLŽ	272	3	6	208	38	16	-	1	-	-	-	-
PREDS.-ČLANI IS.SEKR.IS,PREDS.D	41	1	-	28	8	4	-	-	-	-	-	-
NAM.SEKR;POM.PRED.KOM.IN DR.K.T	158	2	6	130	13	7	-	-	-	-	-	-
VODIT. UO-ORG.IS,NAMESTNIKI-POM	72	-	-	50	17	4	-	1	-	-	-	-
DIPLOMATSKI-KONZULARNI PREDSTAV	1	-	-	-	-	1	-	-	-	-	-	-
VODJE SODIŠČ,TOŽILSTEV,PRAVOBRAN	43	-	1	42	-	-	-	-	-	-	-	-
PREDSTOJNIKI SODIŠČ	21	-	1	20	-	-	-	-	-	-	-	-
PREDSTOJNIKI JAVNIH TOŽILSTEV	16	-	-	16	-	-	-	-	-	-	-	-
PREDSTOJNIKI PRAVOBRANILSTEV	6	-	-	6	-	-	-	-	-	-	-	-
DRUGI FUNK.SKUP.IN IS NA STAL.DO	227	-	4	155	42	22	1	-	3	-	-	-
SEKR.NAM.ZBOR.-KOM.IN DR.KOL.TE	75	-	1	40	14	17	1	-	2	-	-	-
ČLANI SVETOV KOMIS.-STAL.TEL.SK	4	-	1	3	-	-	-	-	-	-	-	-
FUNKCIONARJI SKUPŠČIN-IS NA STA	148	-	2	112	28	5	-	-	1	-	-	-
VOD.-ORG. V OZD IN DRUGIH SAM.ORG	4166	12	48	1649	1235	998	16	26	133	6	39	4
VODIT.-ORG.POSLOV. V OZD V GOSPO	3762	4	31	1481	1107	917	16	26	132	6	38	4
DIREKTORJI-PREDSEDNIKI POSL.KOL	849	1	5	263	188	288	3	13	64	2	22	-
VOD.-ORG. PROIZVODNJE IN PROIZV	426	-	6	166	97	126	2	3	24	-	2	-
VOD.-ORG. RAZISK., RAZVOJA, PLANA,	330	3	8	218	68	28	1	-	3	1	-	-
VOD.-ORG. FINANČNEGA-RAČUNOVODS	717	-	4	248	288	168	2	1	4	-	2	-
VODITELJI-ORGANIZATORJI TRANSPO	28	-	-	7	5	13	-	1	2	-	-	-
VODITELJI-ORGANIZATORJI KOMERCI	681	-	4	241	202	190	6	5	22	2	6	3
VODITELJI-ORGANIZATORJI SPLOŠ.-	461	-	2	214	186	54	2	-	2	1	-	-
VODITELJI-ORGANIZATORJI V OZD G	270	-	2	124	73	50	-	3	11	-	6	1
VODITELJI V OZD DRUŽBENIH DEJAVN	404	8	17	168	128	81	-	-	1	-	1	-
VODITELJI ORG. ZA VZGOJO-IZOBRA	114	1	-	22	49	42	-	-	-	-	-	-
VODITELJI ORG. ZA KULTURO-PODOB	38	2	-	21	11	4	-	-	-	-	-	-
VODITELJI ZNANST.-RAZISK.ORGANI	34	4	11	14	3	2	-	-	-	-	-	-
VODITELJI ZDRAVST. IN PODOB. OR	110	-	4	86	16	4	-	-	-	-	-	-
VODITELJI DOMOV INTERNATOV IN P	42	1	1	6	25	9	-	-	-	-	-	-
VODITELJI SAMOUP.ORG.-SKUP. V D	66	-	1	19	24	20	-	-	1	-	1	-
VOD.ZBORNIC,ZDRUŽ.,SIS DPO NA STA	143	-	-	45	50	40	1	-	3	-	4	-
FUNK.-VOD.ZBOR.,ZDRUŽ,SIS DPO NA	34	-	-	15	11	7	-	-	-	-	1	-
VOLJENI VODIT. V ZBOR.-SPLOŠ.ZD	8	-	-	4	2	1	-	-	-	-	1	-
VODITELJI V ZBORNICAH-SPLOŠ.ZDR	26	-	-	11	9	6	-	-	-	-	-	-
FUNK.-VODITELJI NA STAL.DOLŽ. V	60	-	-	18	21	19	-	-	2	-	-	-
FUNKCIONARJI DPO NA STALNIH DOL	47	-	-	14	18	13	-	-	2	-	-	-
DRUGI VODITELJI V DPO NA STALNI	13	-	-	4	3	6	-	-	-	-	-	-
FUNK.-VOD.NA STAL.DOLŽ.V DRUŽ.OR	49	-	-	12	18	14	1	-	1	-	3	-
VOLJENI VODITELJI V DRUŽB.ORG.-	17	-	-	3	5	6	-	-	1	-	2	-
DRUGI VODITELJI V DRUŽB.ORG.-DR	32	-	-	9	13	8	1	-	-	-	-	-
STROKOVNJAKI KEMIKI,FIZIKI IPD.	2194	24	48	504	147	1316	10	13	107	15	9	1
KEMIKI, FIZIKI IN STR. PODOBNIH	819	24	48	491	117	123	1	5	9	-	-	1
KEMIKI	763	21	45	455	114	119	-	1	7	-	-	1
FIZIKI	49	3	3	29	3	4	1	4	2	-	-	-
GEOFIZIKI	7	-	-	7	-	-	-	-	-	-	-	-

**6. ZAPOSLENE ŽENSKE V PODJETJIH IN DRUGIH ORGANIZACIJAH PO SKUPINAH POKLICEV IN STOPNJI STROKOVNE IZOBRAZBE V REPUBLIKI SLOVENIJI, 31. 12. 1991 (nadaljevanje)**

*****												
* * * * * STOPNJA STROKOVNE IZOBRAZBE * * * * *												
* SKUPAJ*	V I S O K A				* VIŠ-	* SRED-	* NIŽ-	*VISOKO-	*KVALI-	* POL-	* NE-	* NEZ-
* * * * *	* DOK-	* MA-	* OS-	* JA	* NJA	* JA	*KVALI-	* FICI-	*KVALI-	*KVALI-	* NA-	* NO
* * * * *	* TOR-	* GIST-	* TA-	* * *	* * *	* * *	*FICI-	* RAN	* FICI-	*FICI-	* * *	* * *
* * * * *	* JI	* RI	* LI	* * *	* * *	* * *	* RAN	* * *	* RAN	* RAN	* * *	* * *
*****												
TEHNIKI KEMIJSKIH, FIZIKALNIH IN P	1375	-	-	13	30	1193	9	8	98	15	9	-
TEHNIKI KEMIJSKIH VED	1314	-	-	13	29	1141	8	8	94	14	7	-
TEHNIKI FIZIKALNIH VED	47	-	-	-	-	44	-	-	2	1	-	-
TEHNIKI GEOFIZIKALNIH VED	14	-	-	-	1	8	1	-	2	-	2	-
STROKOVNJAKI NA PODR. TEHNIKE-TEHN	7806	9	51	1728	1020	3873	117	57	688	113	148	2
GRADBENI INŽENIRJI IN PODOBNI	1073	1	8	625	274	164	-	1	-	-	-	-
GRADBENI INŽENIRJI	569	-	4	232	182	150	-	1	-	-	-	-
INŽENIRJI-ARHITEKTI	344	1	3	318	17	5	-	-	-	-	-	-
INŽENIRJI GEODEZIJE	97	-	-	39	51	7	-	-	-	-	-	-
INŽENIRJI URBANISTI	35	-	1	30	2	2	-	-	-	-	-	-
KOMUNALNI-SANITARNI INŽENIRJI	28	-	-	6	22	-	-	-	-	-	-	-
ELEKTROINŽENIRJI IN PODOBNI	242	1	8	149	54	29	1	-	-	-	-	-
ELEKTROINŽENIRJI	161	-	5	104	33	18	1	-	-	-	-	-
INŽENIRJI ELEKTRONIKE	49	1	3	24	14	7	-	-	-	-	-	-
INŽENIRJI ZA TELEKOM.-SISTEME U	32	-	-	21	7	4	-	-	-	-	-	-
STROJNI INŽENIRJI IN PODOBNI	204	-	6	79	48	67	1	-	1	2	-	-
STROJNI INŽENIRJI	200	-	6	76	47	67	1	-	1	2	-	-
LETALSKI INŽENIRJI	3	-	-	2	1	-	-	-	-	-	-	-
LADJEDELNIŠKI INŽENIRJI	1	-	-	1	-	-	-	-	-	-	-	-
RUDARSKI INŽENIRJI	126	5	4	97	13	7	-	-	-	-	-	-
RUDARSKI INŽENIRJI	14	-	-	13	-	1	-	-	-	-	-	-
INŽENIRJI METALURGIJE	57	2	1	36	12	6	-	-	-	-	-	-
INŽENIRJI GEOLOGIJE	55	3	3	48	1	-	-	-	-	-	-	-
INŽENIRJI TEHNOLOGI	1049	1	20	576	284	155	-	4	8	1	-	-
INŽENIRJI TEHNOLOGIJE	1049	1	20	576	284	155	-	4	8	1	-	-
INŽENIRJI ORGANIZACIJE	381	1	4	120	200	49	-	-	2	-	5	-
INŽENIRJI ORGANIZACIJE DELA	325	1	3	117	154	44	-	-	2	-	4	-
INŽENIRJI ZA VARSTVO PRI DELU	56	-	1	3	46	5	-	-	-	-	1	-
TEHNIKI TEHNIČNIH-TEHNOLOŠKIH VE	4731	-	1	82	147	3402	115	52	677	110	143	2
GRADBENI TEHNIKI-TEHNIKI ARHITE	904	-	-	14	10	861	3	6	5	4	-	1
ELEKTROTEHNIKI-TEHNIKI ZA ELEKT	248	-	1	4	13	194	4	2	26	1	3	-
STROJNI-LADJEDELNIŠKI-LETALSKI	409	-	-	5	11	283	1	3	92	7	7	-
TEHNIKI TEHNOLOGI	1701	-	-	49	73	1422	7	12	100	9	29	-
RUDARSKI-METALURŠKI TEHNIKI	99	-	-	1	7	82	-	-	8	1	-	-
TEHNIKI GEOLOGI	26	-	-	4	1	19	-	-	1	-	1	-
GEOMETRI-GEODETI	117	-	-	3	7	95	6	1	2	3	-	-
TEHNIKI ZA ORGANIZACIJO DELA	344	-	-	1	20	218	9	15	51	14	16	-
TEHNIKI-RISARJI	883	-	-	1	5	228	85	13	392	71	87	1
PROMETNI STROKOVNJAKI	142	-	-	6	34	60	1	1	22	4	14	-
PROMETNI INŽENIRJI	53	-	-	6	32	9	-	-	4	2	-	-
PROMETNI INŽENIRJI	49	-	-	5	29	9	-	-	4	2	-	-
KOMANDANTI LETAL-PILOTI-NAVIGAT	2	-	-	1	1	-	-	-	-	-	-	-
KAPITANI-ČASTNIKI V POMORSKEM P	1	-	-	-	1	-	-	-	-	-	-	-
KAPITANI-ČASTNIKI V REČNEM-JEZE	1	-	-	-	1	-	-	-	-	-	-	-
PROMETNI TEHNIKI	89	-	-	-	2	51	1	1	18	2	14	-
PROMETNI TEHNIKI	89	-	-	-	2	51	1	1	18	2	14	-
STROKOVNJAKI NARAVOSLOVNIH VED	1234	14	51	558	171	416	3	4	13	4	-	-
BIOLOGI, VETERINARJI, AGRONOMI IPD	793	14	51	550	158	18	-	1	1	-	-	-
BIOLOGI-ZOOLOGI	223	10	26	178	7	1	-	-	1	-	-	-
VETERINARJI	147	1	14	126	-	5	-	1	-	-	-	-
KMETIJSKI INŽENIRJI	370	3	10	208	145	4	-	-	-	-	-	-
GOZDARSKI INŽENIRJI	53	-	1	38	6	8	-	-	-	-	-	-
TEHNIKI NARAVOSLOVNIH VED	441	-	-	8	13	398	3	3	12	4	-	-
BIOLOŠKI TEHNIKI IN PODOBNI	101	-	-	1	4	94	1	-	1	-	-	-
VETERINARSKI TEHNIKI	72	-	-	2	3	66	-	-	-	1	-	-
KMETIJSKI TEHNIKI	205	-	-	3	6	183	-	2	8	3	-	-
GOZDARSKI TEHNIKI	63	-	-	2	-	55	2	1	3	-	-	-
STROKOV. MEDIC. VED IN OSTALO MED.	22991	17	175	3146	4524	11334	191	52	903	857	1790	2
ZDRAVNIKI	2583	14	159	2409	1	-	-	-	-	-	-	-
ZDRAVNIKI SPLOŠNE PRAKSE	985	1	10	974	-	-	-	-	-	-	-	-
ZDRAVNIKI SPECIALISTI	949	13	132	804	-	-	-	-	-	-	-	-

**6. ZAPOSLENE ŽENSKE V PODJETJIH IN DRUGIH ORGANIZACIJAH PO SKUPINAH POKLICEV IN STOPNJI STROKOVNE IZOBRAZBE V REPUBLIKI SLOVENIJI, 31. 12. 1991 (nadaljevanje)**

*****												
* * * * * STOPNJA STROKOVNE IZOBRAZBE * * * * *												
* SKUPAJ *	* * * * * V I S O K A * * * * *											
* * * * *	* * * * * VIŠ- * SRED- * NIŽ- * VISOKO- * KVALI- * POL- * NE- * NEZ- * * * * *											
* * * * *	* DOK- * MA- * OS- * JA * NJA * JA * KVALI- * FICI- * KVALI- * KVALI- * NA- * * * * *	* TOR- * GIST- * TA- * * * * *	* * * * *	* * * * *	* * * * *	* * * * *	* * * * *	* * * * *	* * * * *	* * * * *	* * * * *	
* * * * *	* * * * *	* * * * *	* * * * *	* * * * *	* * * * *	* * * * *	* * * * *	* * * * *	* * * * *	* * * * *	* * * * *	* * * * *
* * * * *	* * * * *	* * * * *	* * * * *	* * * * *	* * * * *	* * * * *	* * * * *	* * * * *	* * * * *	* * * * *	* * * * *	* * * * *
*****												
ZOBOZDRAVNIKI-STOMATOLOGI	596	-	7	588	1	-	-	-	-	-	-	-
ZOBOZDRAVNIKI-SPECIALISTI	53	-	10	43	-	-	-	-	-	-	-	-
FARMACEVTI	752	3	16	677	48	7	-	1	-	-	-	-
FARMACEVTI	679	3	11	614	45	5	-	1	-	-	-	-
FARMACEVTI-SPECIALISTI	73	-	5	63	3	2	-	-	-	-	-	-
MEDICINSKI IN ZDRAVSTVENI TEHNIK	14877	-	-	53	3870	10596	25	40	234	14	45	-
MEDICINSKI TEHNIKI-MEDICINSKE S	9838	-	-	35	3192	6417	13	32	126	9	14	-
ZDRAVSTVENI TEHNIKI	4851	-	-	17	677	4007	12	8	104	5	21	-
BABICE	188	-	-	1	1	172	-	-	4	-	10	-
DENTISTI	53	-	-	1	51	1	-	-	-	-	-	-
DENTISTI	53	-	-	1	51	1	-	-	-	-	-	-
BOLNIČARJI IN POMOŽNO MEDICINSKO	4726	-	-	6	554	730	166	11	669	843	1745	2
BOLNIČARJI	1035	-	-	-	5	244	42	3	323	102	315	1
TERAPEVTI	592	-	-	4	521	51	-	-	11	1	4	-
POMOŽNE MEDICINSKE OSEBE	3099	-	-	2	28	435	124	8	335	740	1426	1
OSTALI STROKOVNJAKI	17594	25	137	5679	5436	5393	146	60	498	75	140	5
MATEMATIKI, STATISTIKI IN PODOBNI	1283	2	18	492	445	293	9	9	10	4	1	-
MATEMATIKI	72	1	5	43	13	9	-	1	-	-	-	-
STATISTIKI	190	1	3	58	56	62	2	-	5	3	-	-
ORGANIZATORJI SISTEMOV	651	-	9	271	244	119	2	3	2	1	-	-
ANALITIČNI SISTEMOV	370	-	1	120	132	103	5	5	3	-	1	-
STATISTIČNI IN PODOBNI TEHNIKI	578	-	-	25	81	396	13	-	46	8	9	-
STATISTIČNI TEHNIKI	223	-	-	4	16	163	8	-	24	4	4	-
TEHNIKI PROGRAMERJI	355	-	-	21	65	233	5	-	22	4	5	-
EKONOMISTI, FINANČNI IN PODOBNI S	5426	2	31	1780	2264	1195	24	5	73	14	35	3
EKONOMISTI	3181	2	21	1099	1443	559	9	3	25	3	15	2
EKONOMISTI PLANERJI	1042	-	4	275	397	312	6	1	28	9	10	-
KNJIGOVODSKI STROKOVNJAKI	252	-	-	25	67	135	5	-	14	1	5	-
FINANČNI STROKOVNJAKI	951	-	6	381	357	189	4	1	6	1	5	1
EKONOMSKI IN FINANČNI TEHNIKI	3756	-	-	11	91	3032	83	45	355	47	90	2
EKONOMSKI TEHNIKI	3285	-	-	8	76	2661	73	37	302	43	83	2
FINANČNI TEHNIKI	471	-	-	3	15	371	10	8	53	4	7	-
PRAVNIKI	1706	-	8	1294	395	8	1	-	-	-	-	-
SODNIKI	336	-	-	336	-	-	-	-	-	-	-	-
PRAVOSODNI STROKOVNJAKI	126	-	1	124	-	1	-	-	-	-	-	-
OSTALI PRAVNIKI	1244	-	7	834	395	7	1	-	-	-	-	-
STROKOVNJAKI DRUŽBENIH VED	2790	9	48	992	1648	88	2	-	2	-	1	-
GEOGRAFI	19	-	4	13	2	-	-	-	-	-	-	-
ZGODOVINARJI-ARHEOLOGI	67	4	6	52	4	1	-	-	-	-	-	-
ETNOLOGI-ANTROPOLOGI	48	-	9	39	-	-	-	-	-	-	-	-
FILZOFI	17	-	2	14	1	-	-	-	-	-	-	-
SOCIOLOGI-POLITOLOGI	150	2	12	115	16	5	-	-	-	-	-	-
PSIHOLOGI	473	2	10	449	7	5	-	-	-	-	-	-
PEDAGOGI	756	1	5	229	491	30	-	-	-	-	-	-
STROKOVNJAKI ZA POKLIC. USMER.-	132	-	-	50	70	9	1	-	2	-	-	-
SOCIALNI DELAVCI	1128	-	-	31	1057	38	1	-	-	-	1	-
FILOLOGI IN PODOBNI	453	4	19	307	70	52	-	-	-	1	-	-
FILOLOGI-LINGVISTI	129	4	17	99	5	4	-	-	-	-	-	-
PREVAJALCI-TOLMAČI	324	-	2	208	65	48	-	-	-	1	-	-
STROKOVNJAKI DOKUMENTALISTI	990	7	10	413	373	164	8	1	10	1	3	-
BIBLIOTEKARSKI STROKOVNJAKI	632	1	2	191	314	113	4	1	4	-	2	-
ARHIVARSKI STROKOVNJAKI	96	-	1	48	22	17	3	-	3	1	1	-
MUZEJSKI STROKOVNJAKI	132	5	5	97	11	14	-	-	-	-	-	-
STROKOVNJAKI DOKUMENTALISTI	130	1	2	77	26	20	1	-	3	-	-	-
NOVINARJI IN NOVINARSKI SODELAVCI	612	1	3	365	69	165	6	-	2	-	1	-
UREDNIKI-NOVINARJI	330	1	1	204	32	86	4	-	2	-	-	-
NOVINARSKI SODELAVCI	183	-	2	109	24	46	1	-	-	-	1	-
REDAKTORJI	77	-	-	43	8	25	1	-	-	-	-	-
PUBLICISTI	14	-	-	7	5	2	-	-	-	-	-	-
NOVINARSKI TEHNIKI	8	-	-	2	-	6	-	-	-	-	-	-
UČNO OSEBJE	23894	153	202	3859	10098	7801	106	56	1284	49	272	14

6. ZAPOSLENE ŽENSKES V PODJETJIH IN DRUGIH ORGANIZACIJAH PO SKUPINAH POKLICEV IN STOPNJI STROKOVNE IZOBRAZBE V REPUBLIKI SLOVENIJI, 31. 12. 1991 (nadaljevanje)

*SKUPAJ*	STOPNJA STROKOVNE IZOBRAZBE														
	V I S O K A					N I Ž									
	* DOK-	* MA-	* OS-	* JA	* SRED-	* NJA	* JA	* KVALI-	* FICI-	* KVALI-	* FICI-	* KVALI-	* FICI-	* KVALI-	* FICI-
	* TOR-	* GIST-	* TA-	*	*	*	* RAN	* RAN	* RAN	* RAN	* RAN	* RAN	* RAN	* RAN	* RAN
UČNO OSEBJE UNIVERZ, VISOKIH, VIŠJ	660	149	170	306	14	19	1	-	-	-	-	-	-	1	
PROFESORJI UNIVERZ (VISOKIH-VIŠJ	81	64	3	14	-	-	-	-	-	-	-	-	-	-	
DOCENTI-VIŠJI PREDAVATELJI-PRED	136	46	44	46	-	-	-	-	-	-	-	-	-	-	
ASISTENTI	219	35	91	92	1	-	-	-	-	-	-	-	-	-	
STROKOVNI SODELAVCI (KATEDER-SE	224	4	32	154	13	19	1	-	-	-	-	-	-	1	
UČNO OSEBJE OSTALIH ŠOL	21540	4	25	3256	9786	7177	85	36	910	42	206	13	-	-	
PROFESORJI (SREDNJIH-OSNOVNIH-Š	2357	3	21	2302	26	5	-	-	-	-	-	-	-	-	
PREDMETNI UČITELJI	6544	-	2	658	5211	657	4	5	6	1	-	-	-	-	
UČITELJI	6258	-	1	209	3956	2063	2	16	4	1	3	3	-	-	
VZGOJITELJI	6381	1	1	87	593	4452	79	15	900	40	203	10	-	-	
OSTALO UČNO OSEBJE	1694	-	7	297	298	605	20	20	374	7	66	-	-	-	
DIREKTORJI-UPRAVITELJI ŠOL	331	-	4	101	163	62	-	1	-	-	-	-	-	-	
ŠOLSKE INŠPEKTORJI	1	-	-	-	1	-	-	-	-	-	-	-	-	-	
STROKOV. ZA IZOBRAZ. METODE(PED	158	-	3	143	7	5	-	-	-	-	-	-	-	-	
OSTALO UČNO IN PODOBNO OSEBJE	1204	-	-	53	127	538	20	19	374	7	66	-	-	-	
UMETNIKI IN UMETNIŠKI SODELAVCI	748	-	6	207	83	377	24	2	32	1	16	-	-	-	
KNJIŽEVNIKI IN KNJIŽEVNI KRITIKI	10	-	-	7	2	1	-	-	-	-	-	-	-	-	
KNJIŽEVNIKI	8	-	-	5	2	1	-	-	-	-	-	-	-	-	
KRITIKI	2	-	-	2	-	-	-	-	-	-	-	-	-	-	
SCENSKI UMETNIKI-SCENSKI SODELAV	211	-	1	84	24	79	10	-	10	-	3	-	-	-	
REŽISERJI	19	-	-	9	-	9	-	-	1	-	-	-	-	-	
IGRALCI	73	-	1	44	7	17	3	-	1	-	-	-	-	-	
VODITELJI-NAPOVEDOVALCI	28	-	-	4	4	19	1	-	-	-	-	-	-	-	
PRODUCENTI PROGRAMA	37	-	-	17	5	13	2	-	-	-	-	-	-	-	
SCENSKI SODELAVCI	54	-	-	10	8	21	4	-	8	-	3	-	-	-	
GLASBENIKI IN GLASBENI SODELAVCI	196	-	2	82	32	58	7	1	3	-	11	-	-	-	
SKLADATELJI-GLASBENI ARANŽERJI	1	-	-	-	1	-	-	-	-	-	-	-	-	-	
GLASBENIKI INSTRUMENTALISTI	100	-	2	63	16	17	-	1	-	-	1	-	-	-	
OPERNI PEVCI	63	-	-	10	5	29	7	-	3	-	9	-	-	-	
GLASBENI SODELAVCI	32	-	-	9	10	12	-	-	-	-	1	-	-	-	
KOREOGRAFI IN PLESALCI	40	-	-	1	5	25	7	-	2	-	-	-	-	-	
KOREOGRAFI	4	-	-	1	2	1	-	-	-	-	-	-	-	-	
PLESALCI	36	-	-	-	3	24	7	-	2	-	-	-	-	-	
LIKOVNI UMETNIKI IN LIKOVNI SODE	289	-	3	33	19	213	-	1	17	1	2	-	-	-	
SLIKARJI-KIPARJI	19	-	2	8	2	4	-	-	2	-	1	-	-	-	
OBLIKOVALCI-UMETNIKI UPORABNE U	175	-	1	23	14	130	-	1	5	-	1	-	-	-	
SCENOGRAFI-KOSTUMOGRAFI	3	-	-	-	1	1	-	-	1	-	-	-	-	-	
DEKORATERJI-RISARJI	86	-	-	2	2	72	-	-	9	1	-	-	-	-	
UMETNIŠKI FOTOGRAFI-SNEMALCI	6	-	-	-	-	6	-	-	-	-	-	-	-	-	
ARTISTI IN HUMORISTI	2	-	-	-	1	1	-	-	-	-	-	-	-	-	
ARTISTI-CIRKUŠKI HUMORISTI	1	-	-	-	-	1	-	-	-	-	-	-	-	-	
HUMORISTI	1	-	-	-	1	-	-	-	-	-	-	-	-	-	
DELAVCI NA PODROČJU TELESNE KULTU	37	-	-	12	10	13	1	-	1	-	-	-	-	-	
STROKOVNO-PEDAG.OSEBJE NA PODR.T	36	-	-	12	10	13	1	-	-	-	-	-	-	-	
ŠPORTNI TRENERJI-VADITELJI	10	-	-	3	2	5	-	-	-	-	-	-	-	-	
ORGANIZATORJI REKREACIJE	18	-	-	6	5	6	1	-	-	-	-	-	-	-	
STROK.-PEDAG.OSEBJE NA PODROČ.T	8	-	-	3	3	2	-	-	-	-	-	-	-	-	
PROFESIONALNI ŠPORTNIKI	1	-	-	-	-	-	-	-	1	-	-	-	-	-	
PROFESIONALNI ŠPORTNIKI	1	-	-	-	-	-	-	-	1	-	-	-	-	-	
DELAVCI BREZ POKLICA	2280	-	-	-	-	94	18	9	74	50	1021	1014	-	-	
NK DELAVCI,NERAZVRŠČENI DRUGOD	1415	-	-	-	-	-	91	18	72	49	1017	159	-	-	
NK DELAVCI,NERAZVRŠČENI DRUGOD	1415	-	-	-	-	-	91	18	72	49	1017	159	-	-	
NK DELAVCI,NERAZVRŠČENI DRUGOD	865	-	-	-	-	3	-	-	2	1	4	855	-	-	
NEZNANO	865	-	-	-	-	3	-	-	2	1	4	855	-	-	



**7. ZAPOSLENE OSEBE V PODJETJIH IN DRUGIH ORGANIZACIJAH PO SKUPINAH POKLICEV IN STOPNJI STROKOVNE USPOSOBLJENOSTI V REPUBLIKI SLOVENIJI, 31. 12. 1991**

* SKUPAJ *	STOPNJA STROKOVNE USPOSOBLJENOSTI													
	V	I	S	O	K	A	VIŠ-	SRED-	NIŽ-	*VISOKO-	*KVALI-	*POL-	*NE-	*NEZ-
	DOK-	MA-	OS-	JA	JA	NJA	JA	*KVALI-	*FICI-	*KVALI-	*KVALI-	*NA-	*NO	
	TOR-	GIST-	TA-				*FICI-	*RAN	*RAN	*FICI-	*FICI-	*FICI-	*NO	
	JI	RI	LI				RAN		RAN	RAN	RAN			
SLOVENIJA - SKUPAJ	697185	1673	2545	61308	64313	161710	10985	25574	225778	78730	62186	2383		
KMETOVALCI	5871	-	-	-	101	706	35	97	2281	1286	1365	-		
POLJEDELCI	1503	-	-	-	30	193	15	17	728	290	230	-		
POSLOVODJE V POLJEDELSTVU	151	-	-	-	30	92	-	8	21	-	-	-		
POLJEDELCI	340	-	-	-	-	9	4	-	102	116	109	-		
ZELENJAVARJI	14	-	-	-	-	-	-	-	5	5	4	-		
VRTNARJI IN CVETLIČARJI	845	-	-	-	-	86	11	9	556	111	72	-		
DRUGI POLJEDELCI	153	-	-	-	-	6	-	-	44	58	45	-		
SADJARJI IN VINOGRADNIKI	1229	-	-	-	25	169	1	14	414	216	390	-		
POSLOVODJE V SADJARSTVU IN VINO	113	-	-	-	25	71	-	3	14	-	-	-		
SADJARJI	425	-	-	-	-	59	1	3	135	35	192	-		
VINOGRADNIKI	659	-	-	-	-	34	-	7	253	176	189	-		
DELAVCI V SADNIH DREVESNICAH-TR	32	-	-	-	-	5	-	1	12	5	9	-		
ŽIVINOREJCI, PERUTNINARJI IN PODO	1828	-	-	-	30	217	15	12	456	568	530	-		
POSLOVODJE V ŽIVIN.-PERUT. IN P	170	-	-	-	30	121	-	3	16	-	-	-		
ŽIVINOREJCI-REJCI ŽIVINE-PROIZV	857	-	-	-	-	71	4	8	289	234	251	-		
PERUTNINARJI	668	-	-	-	-	21	2	1	107	299	238	-		
ČEBELARJI IN PODOBNI	25	-	-	-	-	1	-	-	13	-	11	-		
REJCI DIVJADI	17	-	-	-	-	-	9	-	2	-	6	-		
REJCI ŽIVALI, PERUTNINE IN PODOB	91	-	-	-	-	3	-	-	29	35	24	-		
OPRAVNIKI KMETIJSKIH STROJEV	1057	-	-	-	3	51	3	49	636	126	189	-		
POSLOVODJE KMETIJSKE MEHANIZACI	23	-	-	-	3	12	-	4	4	-	-	-		
OPRAVNIKI KMETIJSKIH STROJEV	1034	-	-	-	-	39	3	45	632	126	189	-		
DRUGI KMETOVALCI	254	-	-	-	13	76	1	5	47	86	26	-		
DRUGI POSLOVODJE V KMETIJSTVU	75	-	-	-	13	51	-	4	7	-	-	-		
DELAVCI ZA VARSTVO KMETIJSKIH R	43	-	-	-	-	8	-	-	7	28	-	-		
DELAVCI PRI NAMAKANJU	1	-	-	-	-	-	-	-	1	-	-	-		
KMETOVALCI DRUGJE NEUVRŠČENI	135	-	-	-	-	17	1	1	32	58	26	-		
RIBIČI IN LOVCI	238	-	-	-	3	37	-	6	161	12	19	-		
RIBIČI	154	-	-	-	3	23	-	6	106	9	7	-		
RIBIŠKI POSLOVODJE	12	-	-	-	2	9	-	-	1	-	-	-		
MORSKI RIBIČI	63	-	-	-	1	1	-	-	59	2	-	-		
SLADKOVODNI RIBIČI	29	-	-	-	-	2	-	4	23	-	-	-		
RIBNIKARJI-GOJITELJI RIB	50	-	-	-	-	11	-	2	23	7	7	-		
ŠKOLJKARJI, SPUŽVARJI IN PODOBNO	15	-	-	-	-	2	-	-	2	3	8	-		
POSLOV. NABIRALCEV ULOVA V VODI	1	-	-	-	-	1	-	-	-	-	-	-		
ŠKOLJKARJI	1	-	-	-	-	-	-	-	1	-	-	-		
DRUGI NABIRALCI ULOVA V VODI IN	13	-	-	-	-	1	-	-	1	3	8	-		
LOVCI	69	-	-	-	-	12	-	-	53	-	4	-		
POSLOVODJE V LOVSTVU	8	-	-	-	-	6	-	-	2	-	-	-		
LOVCI	28	-	-	-	-	6	-	-	21	-	1	-		
DRUGI DELAVCI V LOVSTVU	33	-	-	-	-	-	-	-	30	-	3	-		
GOZDNI DELAVCI	2217	-	-	-	59	294	4	168	1274	346	72	-		
SEKAČI LESA	1074	-	-	-	1	36	1	147	718	153	18	-		
DELOVODJE PRI SEČNJI LESA	65	-	-	-	1	28	-	17	19	-	-	-		
DRVOSEKI	990	-	-	-	-	8	-	126	693	146	17	-		
TESARJI DEBEL	19	-	-	-	-	-	1	4	6	7	1	-		
MANIPULANTI Z LESOM	277	-	-	-	1	60	1	5	155	40	15	-		
DELOVODJE PRI MANIPULACIJI Z LE	45	-	-	-	1	28	-	2	14	-	-	-		
SPRAVLJALCI LESA	136	-	-	-	-	2	-	2	87	37	8	-		
MERILCI IN CENILCI LESA	96	-	-	-	-	30	1	1	54	3	7	-		
GOZDARJI	673	-	-	-	57	196	2	16	300	90	12	-		
DELOVODJE IN NADZORNICI V GOZDA	175	-	-	-	57	83	-	4	31	-	-	-		
GOZDARJI	304	-	-	-	-	91	2	12	152	40	7	-		
GOJITELJI GOZDOV	194	-	-	-	-	22	-	-	117	50	5	-		
DRUGI GOZDNI DELAVCI	193	-	-	-	-	2	-	-	101	63	27	-		
ČUVAJI GOZDOV-GASILCI GOZDNIH P	1	-	-	-	-	-	-	-	1	-	-	-		
OSTALI GOZDNI DELAVCI	192	-	-	-	-	2	-	-	100	63	27	-		
RUDARJI	6487	-	-	-	16	648	3	176	3634	1078	932	-		
JAMSKI DELAVCI	5392	-	-	-	10	444	2	98	3121	895	822	-		

**7. ZAPOSLENE OSEBE V PODJETJIH IN DRUGIH ORGANIZACIJAH PO SKUPINAH POKLICEV IN STOPNJI STROKOVNE USPOSOBLJENOSTI V REPUBLIKI SLOVENIJI, 31. 12. 1991 (nadaljevanje)**

*****												
* * * * * STOPNJA STROKOVNE USPOSOBLJENOSTI * * * * *												
* SKUPAJ*	* * * * * V I S O K A * * * * *											
* * * * *	* DOK-*	* MA-*	* OS-*	* VIŠ-*	* SRED-*	* NIŽ-*	* VISOKO-*	* KVALI-*	* POL-*	* NE-*	* NEZ-*	
* * * * *	* TOR-*	* GIST-*	* TA-*	* JA *	* NJA *	* JA *	* KVALI-*	* FICI-*	* KVALI-*	* KVALI-*	* NA-*	
* * * * *	* * * * *	* * * * *	* * * * *	* * * * *	* * * * *	* * * * *	* FICI-*	* FICI-*	* FICI-*	* FICI-*	* NO	
* * * * *	* * * * *	* * * * *	* * * * *	* * * * *	* * * * *	* * * * *	* RAN *	* RAN *	* RAN *	* RAN *	* * * * *	
*****												
JAMSKI POSLOVODJE IN NADZORNIKI	545	-	-	-	8	352	-	20	162	2	1	-
JAMSKI KOPAČI IN VRTALCI	2351	-	-	-	2	69	2	47	1918	225	88	-
JAMSKI MINERJI	53	-	-	-	-	-	-	9	43	-	1	-
IZVOZNIKI-TRANSPORTNI DELAVCI V	867	-	-	-	-	6	-	11	334	173	343	-
DRUGI JAMSKI DELAVCI	1576	-	-	-	-	17	-	11	664	495	389	-
DELAVCI NA POVRŠINSKEM KOPU IN K	411	-	-	-	3	76	1	9	201	87	34	-
POSLOVODJE-NADZORNIKI NA POVRŠI	107	-	-	-	3	70	-	5	27	2	-	-
POVRŠINSKI KOPAČI	60	-	-	-	-	-	-	-	50	5	5	-
MINERJI NA POVRŠINSKEM KOPU	66	-	-	-	-	5	-	2	47	10	2	-
IZVOZNIKI-TRANSP. DEL. NA POVRŠ	28	-	-	-	-	-	-	-	17	11	-	-
DRUGI DELAVCI NA POVRŠINSKEM KO	150	-	-	-	-	1	1	2	60	59	27	-
GLOBINSKI VRTALCI	412	-	-	-	2	97	-	67	197	44	5	-
POSLOV.-NADZORNIKI PRI GLOBINSK	176	-	-	-	2	94	-	37	43	-	-	-
GLOBINSKI VRTALCI	140	-	-	-	-	3	-	8	106	22	1	-
DRUGI DELAVCI PRI GLOBINSKEM VR	96	-	-	-	-	-	-	22	48	22	4	-
OPLEMENITELJI RUDE	272	-	-	-	1	31	-	2	115	52	71	-
POSLOV.-NADZORNIKI PRI OPLEMENI	23	-	-	-	1	18	-	-	3	1	-	-
FLOTERJI RUDE	27	-	-	-	-	10	-	2	12	3	-	-
SEPARATERJI RUDE	126	-	-	-	-	2	-	-	36	29	59	-
SUŠILCI IN ŽGALCI RUDE	7	-	-	-	-	-	-	-	6	1	-	-
MLEVCI IN DROBILCI RUDE	26	-	-	-	-	-	-	-	18	2	6	-
DRUGI OPLEMENITELJI RUDE	63	-	-	-	-	1	-	-	40	16	6	-
PROIZVAJALCI IN OBDELOVALCI KOVIN	18057	-	-	-	171	1371	445	750	7166	5801	2353	-
PROIZVAJALCI IN TOPILCI KOVIN	5152	-	-	-	49	492	72	114	2363	1662	400	-
POSLOVODJE-NADZORNIKI V PROIZVO	463	-	-	-	47	307	-	25	80	4	-	-
OPRAVNIKI METALURŠKIH PEČI	136	-	-	-	-	15	1	16	95	5	4	-
RAFINERJI KOVIN	16	-	-	-	-	5	-	-	10	-	1	-
ELEKTROLIZERJI KOVIN	245	-	-	-	-	10	-	-	88	143	4	-
TOPILCI(TALILCI IN SEGREV.)V PR	535	-	-	-	-	13	3	24	338	104	53	-
LIVARJI	1109	-	-	-	-	25	21	9	602	350	102	-
JEDRARJI-KALUPARJI KOVINSKIH OD	610	-	-	-	1	11	7	10	328	220	33	-
STREŽAJI METALURŠKIH PEČI	290	-	-	-	-	4	-	16	190	58	22	-
KONTROLORJI V PROIZVODNJI KOVIN	418	-	-	-	1	79	3	4	270	36	25	-
DRUGI DELAVCI V PROIZVODNJI-VLI	1330	-	-	-	-	23	37	10	362	742	156	-
VALJALCI KOVIN	907	-	-	-	4	65	2	145	580	96	15	-
POSLOVODJE PRI VALJANJU KOVIN	69	-	-	-	3	50	-	2	14	-	-	-
VALJALCI KOVIN	542	-	-	-	1	13	-	75	397	47	9	-
IZVLAČILCI KOVIN	285	-	-	-	-	1	2	68	162	47	5	-
IZTISKALCI KOVIN	11	-	-	-	-	1	-	-	7	2	1	-
TERMIČNI OBDELOVALCI KOVIN	4632	-	-	-	49	284	111	370	2469	1110	239	-
POSLOVODJE PRI TERMIČNI OBDELAV	169	-	-	-	12	115	-	15	27	-	-	-
SEGREVALCI KOVIN	78	-	-	-	-	2	-	6	25	42	3	-
ŽARILCI KOVIN	289	-	-	-	-	42	-	32	177	29	9	-
KALILCI	307	-	-	-	1	15	6	13	214	42	16	-
VARILCI-REZALCI KOVIN	3789	-	-	-	36	110	105	304	2026	997	211	-
DRUGI OBDELOVALCI KOVIN	7366	-	-	-	69	530	260	121	1754	2933	1699	-
DRUGI POSLOVODJE PRI OBDELAVI K	364	-	-	-	49	215	-	27	73	-	-	-
SPAJKARJI	102	-	-	-	3	1	10	-	35	31	22	-
GALVANIZERJI	609	-	-	-	-	18	140	3	160	213	75	-
KOSITRARJI	50	-	-	-	-	1	1	3	23	22	-	-
EMAJLIRCI	321	-	-	-	-	6	-	-	52	247	16	-
KOVINOŠKROPILCI	147	-	-	-	-	1	3	-	18	101	24	-
OBDELOVALCI KOVIN	2214	-	-	-	-	51	24	19	583	761	776	-
DELAVCI PRI POMOŽ. DELIH V OBDE	2970	-	-	-	-	107	62	57	629	1364	751	-
KONTROLORJI V OBDELAVI KOVIN	589	-	-	-	17	130	20	12	181	194	35	-
OBLIKOVALCI IN PREDELOVALCI KOVIN	43825	-	-	-	574	4184	733	3577	26561	6000	2196	-
OBLIKOVALCI KOVIN	30509	-	-	-	437	3302	355	2946	20737	2026	706	-
POSLOVODJE PRI OBLIKOVANJU KOVI	2149	-	-	-	181	1237	1	356	370	3	1	-
KOVAČI	850	-	-	-	3	21	1	51	575	119	80	-
ORODJARJI IN MODELARJI ORODJA	3383	-	-	-	9	350	21	274	2615	84	30	-
KLJUČAVNIČARJI	14075	-	-	-	134	839	55	1528	10557	729	233	-

**7. ZAPOSLENE OSEBE V PODJETJIH IN DRUGIH ORGANIZACIJAH PO SKUPINAH POKLICEV IN STOPNJI STROKOVNE USPOSOBLJENOSTI V REPUBLIKI SLOVENIJI, 31. 12. 1991 (nadaljevanje)**

* SKUPAJ*	STOPNJA STROKOVNE USPOSOBLJENOSTI													
	*****													
	V	I	S	O	K	A	VIŠ-	SRED-	NIŽ-	*VISOKO-	*KVALI-	POL-	*NE-	*NEZ-
	*DOK-	*MA-	*OS-	*JA	*NJA	*JA	*KVALI-	*FICI-	*KVALI-	*KVALI-	*KVALI-	*FICI-	*FICI-	*FICI-
*JI	*RI	*LI	*	*	*	*RAN	*RAN	*RAN	*RAN	*RAN	*RAN	*RAN	*RAN	*
KOVINOSTRUGARJI	5466	-	-	-	47	393	128	472	3919	363	144	-	-	-
KOVINOREZKALCI	2092	-	-	-	43	169	32	166	1528	96	58	-	-	-
KOVINOSKOBLARJI IN KOVINODOLBIL	95	-	-	-	-	-	5	7	10	60	11	2	-	-
KOVINOVRTALCI	726	-	-	-	-	-	19	71	40	333	194	69	-	-
KOVINOREZALCI	832	-	-	-	-	-	15	24	27	406	297	63	-	-
KONTROLORJI PRI OBLIKOVANJU KOV	841	-	-	-	20	254	15	22	374	130	26	-	-	-
DRUGI OBLIKOVALCI IN PREDELOVALC	13316	-	-	-	137	882	378	631	5824	3974	1490	-	-	-
POSLOVOJDE PRI PREDELAVI KOVIN	880	-	-	-	125	446	-	87	222	-	-	-	-	-
BRUSILCI IN POLIRCI KOVIN	2236	-	-	-	6	91	58	102	1240	535	204	-	-	-
OSTRILCI KOVIN	272	-	-	-	-	-	29	7	175	37	18	-	-	-
ARMIRCI	944	-	-	-	-	-	34	10	206	518	148	28	-	-
KLEPARJI	2138	-	-	-	-	-	95	59	167	1413	316	88	-	-
PLETILCI IN TKALCI KOVIN	135	-	-	-	-	-	-	-	32	97	6	-	-	-
STISKALCI KOVIN	1716	-	-	-	-	-	20	119	9	548	763	257	-	-
OSTALI PREDELOVALCI KOVIN STROJ	3042	-	-	-	6	90	73	36	1272	1156	409	-	-	-
OSTALI PREDELOVALCI KOVIN ROČNO	1953	-	-	-	-	-	77	52	18	404	922	480	-	-
MEHAN. IN MONT. MOTOR., STROJ., MEHAN	21951	-	-	-	354	3461	421	2095	13451	1518	651	-	-	-
MEHAN. IN MONT. MOTOR.-ENERG.NAP	937	-	-	-	41	314	10	207	333	25	7	-	-	-
POSLOV. MONTAŽE-VZDRŽ.MOTOR.-EN	364	-	-	-	40	150	-	109	65	-	-	-	-	-
MEHANIKI-MONTERJI MOTOR.Z NOTR.	225	-	-	-	-	62	2	54	90	14	3	-	-	-
MEHANIKI-MONTERJI PARNIH STROJE	99	-	-	-	-	11	8	8	70	1	1	-	-	-
MEHANIKI-MONTERJI VODNIH TURBIN	84	-	-	-	-	18	-	30	33	-	3	-	-	-
KONTR.V PROIZ.SESTAV.VZD.MOTOR.	165	-	-	-	1	73	-	6	75	10	-	-	-	-
MEHANIKI IN MONTERJI STROJEV	8557	-	-	-	127	1238	186	819	5602	390	195	-	-	-
POSLOV. IZDELAVE-MONTAŽE-VZDRŽE	1140	-	-	-	114	600	1	125	281	19	-	-	-	-
MEHANIKI-MONTERJI ORODNIH STROJ	855	-	-	-	-	77	39	59	654	16	10	-	-	-
MEHANIKI-MONTERJI KMETIJSKIH ST	395	-	-	-	-	40	-	12	288	35	20	-	-	-
MEHANIKI-MONTERJI RUDARSKIH STR	439	-	-	-	-	15	-	10	371	37	6	-	-	-
MEHAN.-MONT.GRAD. STR. IN STR.Z	328	-	-	-	-	11	5	37	255	17	3	-	-	-
MEHANIKI-MONTERJI TEKSTILNIH ST	797	-	-	-	-	93	8	120	552	20	4	-	-	-
MEHANIKI-MONTERJI TISKARSKIH ST	70	-	-	-	-	15	1	4	48	1	1	-	-	-
MEHANIKI-MONTERJI PISARNIŠKIH S	36	-	-	-	-	4	-	2	28	1	1	-	-	-
KONTROLORJI V PROIZ.SESTAV.VZDR	517	-	-	-	13	105	2	28	337	29	3	-	-	-
MEHANIKI-MONTERJI STROJEV	3980	-	-	-	-	278	130	422	2788	215	147	-	-	-
MEHAN. IN MONTER. IND.INŠTALACIJ	3159	-	-	-	76	360	77	273	1933	208	232	-	-	-
POSL. IZDEL.-MONTAŽE-VZDRŽ.IND.I	371	-	-	-	59	164	2	52	58	22	14	-	-	-
MEHAN.-MONT.OGREV.-OHLAJEVAL.-K	929	-	-	-	-	31	19	76	600	72	131	-	-	-
MEHANIKI-MONTERJI DVIGAL-ŽERJAV	164	-	-	-	5	21	-	47	91	-	-	-	-	-
MEHANIKI-MONTERJI ČRPALK	147	-	-	-	-	-	10	26	80	13	18	-	-	-
MEHAN.-MONT. REGUL.-VARNOST.INS	121	-	-	-	3	10	4	-	54	33	17	-	-	-
MEHANIKI-MONTERJI METALURŠKIH N	174	-	-	-	-	32	-	16	126	-	-	-	-	-
MEHANIKI-MONTERJI PNEVMAT.NAPRA	115	-	-	-	-	9	4	18	55	10	19	-	-	-
KONTROLORJI INDUSTRIJ. INSTALAC	33	-	-	-	-	10	-	6	16	-	1	-	-	-
MEHANIKI-MONTERJI IND.NAPRAV-IN	1105	-	-	-	9	83	38	32	853	58	32	-	-	-
MEHANIKI IN MONTERJI VOZIL	8445	-	-	-	103	1355	77	746	5179	773	212	-	-	-
POSLOVOJDE V PROIZ.-MONTAŽI-VZD	1096	-	-	-	97	642	-	226	130	1	-	-	-	-
MEHANIKI-MONTERJI LETAL	140	-	-	-	-	67	-	45	26	1	1	-	-	-
MEHANIKI-MONTERJI CESTNIH MOTOR	5655	-	-	-	2	317	10	351	4218	605	152	-	-	-
MEHANIKI-MONTERJI TIRNIH VOZIL	327	-	-	-	-	11	3	87	195	30	1	-	-	-
MEHANIKI-MONTERJI PLOVNIH OBJEK	39	-	-	-	-	6	-	1	32	-	-	-	-	-
KONTROLORJI V PROIZ.-MONTAŽI-VZ	492	-	-	-	3	274	3	20	181	8	3	-	-	-
DRUGI MEHANIKI-MONTERJI VOZIL	696	-	-	-	1	38	61	16	397	128	55	-	-	-
FINOMEHANIKI	820	-	-	-	6	187	71	49	385	120	2	-	-	-
POSLOVOJDE FINOMEHANIČNIH DEL	74	-	-	-	5	46	-	7	16	-	-	-	-	-
URARJI	21	-	-	-	-	1	1	1	17	1	-	-	-	-
FINOMEHANIKI-MONTERJI OPTIČNIH	108	-	-	-	-	7	39	5	55	2	-	-	-	-
FINOMEHANIKI-MONTERJI MERIL.INS	523	-	-	-	1	104	28	21	269	100	-	-	-	-
FINOMEHANIKI-MONTERJI MEDIC. IN	20	-	-	-	-	1	-	7	12	-	-	-	-	-
KONTROLORJI FINOMEHANIČNIH DEL	74	-	-	-	-	28	3	8	16	17	2	-	-	-
OROŽARJI	33	-	-	-	1	7	-	1	19	2	3	-	-	-
POSLOVOJDE-OROŽARJI	1	-	-	-	1	-	-	-	-	-	-	-	-	-

**7. ZAPOSLENE OSEBE V PODJETJIH IN DRUGIH ORGANIZACIJAH PO SKUPINAH POKLICEV IN STOPNJI STROKOVNE USPOSOBLJENOSTI V REPUBLIKI SLOVENIJI, 31. 12. 1991 (nadaljevanje)**

* SKUPAJ*	STOPNJA STROKOVNE USPOSOBLJENOSTI											
	* V I S O K A *											
	* DOK- * TOR- * JI	* MA- * GIST- * RI	* OS- * TA- * LI	* VIS- * JA	* SRED- * NJA	* NIŽ- * JA	* VISOKO- * KVALI- * FICI- * RAN	* KVALI- * FICI- * RAN	* POL- * KVALI- * FICI- * RAN	* NE- * KVALI- * FICI- * RAN	* NEZ- * NA- * NO	
PUŠKARJI	26	-	-	-	-	3	-	1	19	-	3	-
MEHANIKI ZA ARTILERIJSKO OROŽJE	3	-	-	-	-	1	-	-	-	2	-	-
KONTROLORJI PROIZ.-MONTAŽE-VZDR	3	-	-	-	-	3	-	-	-	-	-	-
INSTALATERJI IN DELAVCI NA KOV. K	3150	-	-	-	72	269	22	295	1896	426	170	-
INSTALATERJI CEVOVODOV	2116	-	-	-	33	181	18	233	1326	189	136	-
POSLOVODJE-INSTALATERJI	225	-	-	-	24	96	2	59	43	1	-	-
INSTALATERJI VODOVODOV-KANALIZA	1130	-	-	-	1	44	11	113	792	91	78	-
INSTALATERJI PLINOVODOV	58	-	-	-	-	2	-	1	47	5	3	-
INSTALATERJI CENTRALNE KURJAVE	491	-	-	-	1	27	3	52	343	44	21	-
KONTROLORJI CEVOVODOV-CEVOVODNI	28	-	-	-	-	8	-	4	13	3	-	-
INSTALATERJI CEVOVODOV	184	-	-	-	7	4	2	4	88	45	34	-
INSTALAT. IN SESTAVLJ. KOV. VRVI	139	-	-	-	14	14	1	1	54	40	15	-
POSLOV. MONTER.-INSTAL. KOVIN.V	33	-	-	-	14	10	1	1	5	2	-	-
SESTAVLJALCI KOVINSKIH VRVI-KAB	65	-	-	-	-	3	-	-	12	37	13	-
INST.KOV. VRVI-KABLOV NA NAFT.P	19	-	-	-	-	-	-	-	19	-	-	-
DRUGI INST.-SESTAV. KOVINSKIH V	22	-	-	-	-	1	-	-	18	1	2	-
DRUGI DEL. PRI IZD. IN MONT. KOV	895	-	-	-	25	74	3	61	516	197	19	-
POSLOV. PRI IZDEL.-MONTIR.KOV.K	139	-	-	-	21	36	1	32	32	17	-	-
KONSTRUKCIJSKI KLJUČAVNIČARJI	257	-	-	-	3	13	1	12	212	14	2	-
TRASANTI KOVINSKIH KONSTRUKCIJ	3	-	-	-	-	-	-	-	3	-	-	-
KOTLARJI	87	-	-	-	-	1	-	-	76	10	-	-
ZAKOVALCI	39	-	-	-	-	2	-	-	37	-	-	-
KONTROLORJI PRI IZDEL. KOV. KON	29	-	-	-	-	17	-	1	11	-	-	-
DRUGI MEHANIKI-MONTERJI KOV. KO	341	-	-	-	1	5	1	16	145	156	17	-
JUVELIRJI,ZLATARJI IN BIŽUTERJI	405	-	-	-	4	11	-	73	285	22	10	-
JUVELIRJI IN ZLATARJI	321	-	-	-	2	6	-	71	230	8	4	-
POSLOVODJE JUVELIRJI-ZLATARJI	13	-	-	-	2	6	-	3	2	-	-	-
JUVELIRJI	10	-	-	-	-	-	-	5	4	1	-	-
ZLATARJI	298	-	-	-	-	-	-	63	224	7	4	-
BIŽUTERJI IN PODOBNI	84	-	-	-	2	5	-	2	55	14	6	-
POSLOVODJE BIŽUTERJI	6	-	-	-	2	3	-	1	-	-	-	-
BIŽUTERJI	12	-	-	-	-	-	-	-	12	-	-	-
DRUGI IZDEL.BIŽUTERIJE, SPOMINK	66	-	-	-	-	2	-	1	43	14	6	-
ELEKTRIK.ELEKTROMEH.ELEKTRON.ELEK	29096	-	-	-	420	4235	1297	1692	11004	5517	4931	-
ELEKTROMEHANIKI IN ELEKTRIKARJI	8201	-	-	-	115	1394	32	907	5069	511	173	-
POSLOV.ELEKTR.ELEKTROMEH.ELEKTR	1170	-	-	-	82	579	-	268	241	-	-	-
ELEKTROMEH.-ELEKTRIKARJI ZA MOT	550	-	-	-	-	102	2	38	403	3	2	-
ELEKTROMEH.-ELEKTRIKARJI ZA TRA	348	-	-	-	-	62	4	107	148	10	17	-
ELEKTROMEH.ELEKTRIKARJI ZA IN	986	-	-	-	7	116	9	80	752	14	8	-
ELEKTROMEH.-ELEKTRIKARJI ZA TRA	763	-	-	-	-	44	-	98	609	9	3	-
KONTROLORJI ELEKTRIKARJI-ELEKTR	323	-	-	-	10	53	5	9	187	20	39	-
OSTALI ELEKTRIKARJI-ELEKTROMEHA	4061	-	-	-	16	438	12	307	2729	455	104	-
ELEKTRONIKI-MEHANIKI	2100	-	-	-	104	808	17	77	921	63	110	-
POSLOVODJE ELEKTRONIKI-MEHANIKI	395	-	-	-	101	243	-	23	27	1	-	-
ELEKTRONIKI-MEH. ZA RADIJ.-TV O	228	-	-	-	-	63	2	3	69	10	81	-
ELEKTRONIKI-MEH. ZA NAPR. PRI O	246	-	-	-	-	107	1	7	121	6	4	-
ELEKTRONIKI-MEHANIKI ZA INDUST.	743	-	-	-	3	192	9	34	459	31	15	-
ELEKTRONIKI-MEH. ZA RADIJ.-TV A	235	-	-	-	-	75	2	7	138	4	9	-
ELEKTRONIKI-MEHANIKI ZA MEDIC.I	26	-	-	-	-	9	-	-	17	-	-	-
KONTROLORJI-ELEKTRONIKI-MEHANIK	227	-	-	-	-	119	3	3	90	11	1	-
SESTAVLJ. ELEKT. IN ELEKTRON. AP	13394	-	-	-	85	870	1216	69	1923	4656	4575	-
POSLOV.-SESTAVLJ.ELEKT.-ELEKTRO	742	-	-	-	85	439	-	20	196	2	-	-
SESTAVLJ. ELEKT.-ELEKTRON.APARA	6552	-	-	-	-	103	690	11	700	2416	2632	-
SESTAVLJALCI ELEKTRONSKIH CEVI	32	-	-	-	-	1	1	-	7	20	3	-
IZDELOVALCI DELOV ZA ELEKTRONSK	1881	-	-	-	-	37	76	8	187	1120	453	-
NAVIJALCI TULJAV-TRANSFORMATORJ	708	-	-	-	-	2	216	11	137	174	168	-
PROIZV. AKUMULATORJEV-GALVANSKI	438	-	-	-	-	6	2	1	121	58	250	-
PROIZVAJALCI ELEKTROD	4	-	-	-	-	2	-	-	2	-	-	-
PROIZVAJALCI ELEKTROINSTALAC. M	311	-	-	-	-	5	-	-	5	219	82	-
KONTROLORJI V MONTAŽI ELEKT.APA	1185	-	-	-	-	258	209	18	403	168	129	-
PROIZVAJALCI ELEKTRIČNIH DELOV-	1541	-	-	-	-	17	22	-	165	479	858	-

**7. ZAPOSLENE OSEBE V PODJETJIH IN DRUGIH ORGANIZACIJAH PO SKUPINAH POKLICEV IN STOPNJI STROKOVNE USPOSOBLJENOSTI V REPUBLIKI SLOVENIJI, 31. 12. 1991 (nadaljevanje)**

*****												
* * * * * STOPNJA STROKOVNE USPOSOBLJENOSTI * * * * *												
* SKUPAJ*	V I S O K A					* * * * *	* * * * *			* * * * *	* * * * *	* * * * *
* * * * *	* DOK-*	* MA-*	* OS-*	* VIŠ-*	* SRED-*	* NIŽ-*	*VISOKO-*	*KVALI-*	* POL-*	* NE-*	* NEZ-*	
* * * * *	* TOR-*	* GIST-*	* TA-*	* JA	* NJA	* JA	*KVALI-*	* FICI-*	*KVALI-*	*KVALI-*	* NA-*	
* * * * *	* * * * *	* * * * *	* * * * *	* * * * *	* * * * *	* * * * *	* FICI-*	* RAN	* FICI-*	* FICI-*	* NO	
* * * * *	* * * * *	* * * * *	* * * * *	* * * * *	* * * * *	* * * * *	* RAN	* * * * *	* RAN	* RAN	* * * * *	
*****												
ELEKTROINSTALATERJI IN MONTERJI	5073	-	-	-	45	971	32	633	3038	282	72	-
POSLOVODJE-ELEKTROINSTALATERJI	495	-	-	-	34	169	-	249	43	-	-	-
INSTAL.-MONT. EL.VODOV-NAPR.ZA	1745	-	-	-	1	130	10	161	1300	133	10	-
ELEKTROINSTAL.-MONT.-MEHANIKA T	1168	-	-	-	9	485	7	39	584	42	2	-
ELEKTROINSTAL.-MONT.ELEKTRONAPR	248	-	-	-	-	16	5	23	184	20	-	-
KONTROLORJI ELEKTROINSTALACIJ-N	121	-	-	-	-	50	-	10	60	-	1	-
ELEKTROINSTALATERJI-MONTERJI VO	1296	-	-	-	1	121	10	151	867	87	59	-
OPRAV. RADIJ.-TV IN DR.AUDIO.-VI	328	-	-	-	71	192	-	6	53	5	1	-
OPRAVNIKI RADIJ.-TV ODDAJNIH PO	42	-	-	-	5	34	-	1	2	-	-	-
OPRAV. APAR.-NAPRAV ZA AUDIO-VI	243	-	-	-	66	150	-	2	25	-	-	-
OPRAV. APAR. ZA OZVOČENJE-KINOP	43	-	-	-	-	8	-	3	26	5	1	-
KERAMIKI IN STEKLARJI	4944	-	-	-	30	249	189	154	2136	1150	1036	-
KERAMIKI	998	-	-	-	11	72	4	18	359	322	212	-
POSLOVODJE-KERAMIKI	60	-	-	-	11	28	-	2	19	-	-	-
MODELARJI KERAMIKI	99	-	-	-	-	12	2	1	25	6	53	-
PRIPRAVLJALCI SUROVIN ZA IZDEL.	144	-	-	-	-	1	-	8	49	50	36	-
OBLIKOVALCI KERAMIKE-PORCELANA	130	-	-	-	-	10	2	2	41	60	15	-
STRUGARJI-BRUSILCI KERAMIKE	55	-	-	-	-	3	-	1	19	23	9	-
STISKALCI KERAMIKE	108	-	-	-	-	1	-	-	58	14	35	-
OPRAVNIKI PEČI ZA ŽGANJE KERAM.	70	-	-	-	-	4	-	2	43	15	6	-
SLIKARJI-DEKORATERJI KERAMIKE	35	-	-	-	-	3	-	1	18	5	8	-
MANIPULANTI V PROIZVODNJI KERAM	77	-	-	-	-	1	-	-	30	34	12	-
OSTALI PROIZVAJALCI KERAMIKE-PO	220	-	-	-	-	9	-	1	57	115	38	-
PROIZVAJALCI OPEKE IN STREŠNIKOV	440	-	-	-	4	25	-	13	106	159	133	-
POSLOVODJE V PROIZVODNJI OPEKE-	41	-	-	-	4	15	-	12	10	-	-	-
OBLIKOVALCI OPEKE-STREŠNIKOV	70	-	-	-	-	2	-	-	37	15	16	-
OPRAVNIKI PEČI ZA OPEKO-STREŠNI	36	-	-	-	-	2	-	1	26	6	1	-
MANIPULANTI SUROVIN V PROIZ. OP	100	-	-	-	-	-	-	-	14	73	13	-
DELAVCI V PROIZVODNJI OPEKE-STR	193	-	-	-	-	6	-	-	19	65	103	-
PROIZVAJALCI STEKLA	1414	-	-	-	9	47	62	56	702	263	275	-
POSLOVODJE V PROIZVODNJI STEKLA	107	-	-	-	9	27	-	50	21	-	-	-
PRIPRAVLJALCI SUROVIN V PROIZV.	72	-	-	-	-	5	2	-	10	11	44	-
OPRAVNIKI STEKLARSKIH PEČI	45	-	-	-	-	4	-	-	31	7	3	-
STEKLOPIHALCI	629	-	-	-	-	3	59	4	471	63	29	-
LIVARJI STEKLA	10	-	-	-	-	2	1	-	4	2	1	-
STISKALCI STEKLA	223	-	-	-	-	-	-	-	23	13	187	-
VALJALCI-POTEGOVALCI-STANJŠEVAL	7	-	-	-	-	-	-	-	-	6	1	-
ŽARILCI-KALILCI STEKLA	14	-	-	-	-	-	-	-	7	5	2	-
OPRAVNIKI STROJEV ZA PROIZ. STE	95	-	-	-	-	2	-	-	65	26	2	-
KONTROLORJI V PROIZVODNJI STEKL	212	-	-	-	-	4	-	2	70	130	6	-
OBDELOVALCI STEKLA	2092	-	-	-	6	105	123	67	969	406	416	-
POSLOVODJE PRI OBDELAVI STEKLA	175	-	-	-	6	59	-	60	50	-	-	-
REZALCI STEKLA	175	-	-	-	-	4	3	3	87	52	26	-
BRUSILCI STEKLA	772	-	-	-	-	6	30	2	614	97	23	-
GLADILCI STEKLA	102	-	-	-	-	-	20	-	47	27	8	-
GRAVERJI STEKLA	35	-	-	-	-	1	4	1	5	4	20	-
MATIRARJI STEKLA	7	-	-	-	-	-	1	-	4	1	1	-
SLIKARJI STEKLA	46	-	-	-	-	6	2	-	17	20	1	-
KONTROLORJI PRI OBDELAVI STEKLA	96	-	-	-	-	10	29	-	12	40	5	-
OBDELOVALCI STEKLA	684	-	-	-	-	19	34	1	133	165	332	-
KEMIJSKI IN PODOBNI DELAVCI	7217	-	-	2	86	908	32	72	3515	1355	1247	-
OPRAV.NAPRAV ZA MEH.OBD.SUR.V KE	901	-	-	-	11	70	15	9	445	235	116	-
POSLOV. MEH. OBDELAVE V KEMIČNI	93	-	-	-	11	42	-	3	37	-	-	-
OPRAVNIKI DROBILNIC-MLINOV V KE	189	-	-	-	-	10	-	-	146	29	4	-
OPRAVNIKI MEŠALNIKOV V KEM. PRO	404	-	-	-	-	13	14	4	181	130	62	-
OPRAVNIKI NAPRAV ZA SEJANJE V K	111	-	-	-	-	3	1	2	39	32	34	-
OPRAV.NAPR. ZA STISK.-VALJAN.V	104	-	-	-	-	2	-	-	42	44	16	-
OPRAV. PEČI-APARAT. ZA TERMIČ.-K	336	-	-	-	1	34	2	4	131	73	91	-
POSLOVODJE V KEMIČNO-TERMIČNIH	32	-	-	-	1	20	-	2	9	-	-	-
KUHARJI-TOPILCI V KEM.-TERMIČ.O	39	-	-	-	-	-	2	-	19	15	3	-
PRAŽILCI-ŽGALCI V KEM.-TERMIČ.	55	-	-	-	-	-	-	-	10	43	2	-

**7. ZAPOSLENE OSEBE V PODJETJIH IN DRUGIH ORGANIZACIJAH PO SKUPINAH POKLICEV IN STOPNJI STROKOVNE USPOSOBLJENOSTI V REPUBLIKI SLOVENIJI, 31. 12. 1991 (nadaljevanje)**

***** STOPNJA STROKOVNE USPOSOBLJENOSTI *****												
* SKUPAJ*	* V I S O K A *											
* * * * *	* DOK-*	* MA-*	* OS-*	* JA *	* SRED-*	* NIŽ-*	*VISOKO-*	*KVALI-*	* POL-*	* NE-*	* NEZ-*	* * * * *
* * * * *	* TOR-*	* GIST-*	* TA-*	* * * * *	* NJA *	* JA *	*KVALI-*	* FICI-*	*KVALI-*	* FICI-*	*KVALI-*	* NA-*
* * * * *	* * * * *	* * * * *	* * * * *	* * * * *	* * * * *	* * * * *	* FICI-*	* RAN *	* RAN *	* RAN *	* RAN *	* NO *
* * * * *	* * * * *	* * * * *	* * * * *	* * * * *	* * * * *	* * * * *	* RAN *	* * * * *	* * * * *	* * * * *	* * * * *	* * * * *
SUŠILCI-IZPARILCI V KEM.-TERMIČ	38	-	-	-	-	1	-	2	21	1	13	-
OPRAVNIKI PEČI-APAR. V KEM.-TER	172	-	-	-	-	13	-	-	72	14	73	-
OPRAVNIKI NAPRAV ZA FILTRIRANJE	132	-	-	-	-	5	1	-	62	48	16	-
POSLOVODJE PRI FILTRACIJI V KEM	3	-	-	-	-	3	-	-	-	-	-	-
OPRAVNIKI FILTER STISKALNIC	1	-	-	-	-	-	1	-	-	-	-	-
OPRAVNIKI ROTACIJSKIH FILTROV	19	-	-	-	-	1	-	-	8	10	-	-
OPRAVNIKI CENTRIFUG	1	-	-	-	-	-	-	-	-	-	1	-
OPRAVNIKI NAPRAV ZA FILTRIRANJE	108	-	-	-	-	1	-	-	54	38	15	-
OPRAVNIKI NAPRAV ZA DESTILACIJO	73	-	-	-	1	7	-	-	41	17	7	-
POSLOVODJE PRI DESTILACIJI V KE	9	-	-	-	1	5	-	-	3	-	-	-
DESTILATERJI	31	-	-	-	-	2	-	-	20	8	1	-
OPRAVNIKI NAPRAV ZA REKREACIJO-	33	-	-	-	-	-	-	-	18	9	6	-
OPRAV. NAPRAV ZA RAFINACIJO IN EK	17	-	-	-	-	4	-	-	8	5	-	-
POSLOVODJE PRI RAFINACIJI-EKSTR	1	-	-	-	-	1	-	-	-	-	-	-
RAFINERJI	8	-	-	-	-	2	-	-	6	-	-	-
EKSTRAHERJI	8	-	-	-	-	1	-	-	2	5	-	-
OPRAVNIKI NAPRAV V RAFINERIJI NA	113	-	-	-	1	21	-	2	80	3	6	-
POSLOVODJE PRI RAFINIRANJU NAFT	22	-	-	-	1	19	-	-	2	-	-	-
OPRAVNIKI NAPRAV ZA ODSTR.PRIME	17	-	-	-	-	-	-	-	15	-	2	-
DESTILATERJI NAFTE	12	-	-	-	-	-	-	-	12	-	-	-
OPRAVNIKI ČRPAL.NAPRAV V RAFINE	32	-	-	-	-	-	-	-	29	-	3	-
MEŠALCI BENCINA	6	-	-	-	-	1	-	-	4	1	-	-
OSTALI STROKOVNJAKI V RAFINERIJ	24	-	-	-	-	1	-	2	18	2	1	-
OPRAVNIKI NAPRAV V KEM. IN PODOB	4490	-	-	-	27	304	14	27	2156	968	994	-
POSLOVODJE V KEM.-FARMACIJSKI P	333	-	-	-	27	186	-	8	112	-	-	-
OPRAVNIKI NAPRAV ZA KEMIČNO BEL	3	-	-	-	-	-	-	-	1	1	1	-
OPRAVNIKI NAPRAV ZA PROIZ. KOKS	53	-	-	-	-	13	-	2	15	15	8	-
OPRAVNIKI NAPRAV ZA ELEKTROLIZO	31	-	-	-	-	2	-	-	24	4	1	-
OPRAVNIKI NAPRAV ZA PROIZ. SINT	44	-	-	-	-	6	1	-	26	10	1	-
OPRAVNIKI NAPRAV V FARMAC. PROI	1231	-	-	-	-	8	-	1	586	275	361	-
OPRAV. NAPRAV ZA PROIZ. SRED.ZA	154	-	-	-	-	5	-	-	129	6	14	-
OPRAVNIKI NAPRAV ZA PROIZV.EKSP	158	-	-	-	-	2	-	-	141	12	3	-
OPRAVNIKI NAPRAV V KEMIČNI PROI	2483	-	-	-	-	82	13	16	1122	645	605	-
KONTROLORJI IN LABORANTI V KEM.	1155	-	-	2	45	463	-	30	592	6	17	-
KONTROLORJI V KEMIČNI PROIZVODN	381	-	-	1	21	161	-	5	175	3	15	-
LABORANTI V KEMIČNI PROIZVODNJI	774	-	-	1	24	302	-	25	417	3	2	-
OBDELOVALCI LESA	6354	-	-	-	31	496	112	94	1949	2232	1440	-
DELAVCI PRI TERMIČNO-KEM. OBDELA	568	-	-	-	4	50	27	8	134	232	113	-
POSLOVODJE TERMIČNO-KEMIČNE OBD	54	-	-	-	4	31	-	6	13	-	-	-
SUŠILCI-PARILCI LESA	217	-	-	-	-	7	5	2	60	94	49	-
IMPREGNIRCI LESA	297	-	-	-	-	12	22	-	61	138	64	-
DELAVCI PRI MEHANIČNI OBDELAVI L	2434	-	-	-	10	200	36	61	926	935	266	-
POSLOVODJE MEHANIČNE OBDELAVE L	233	-	-	-	10	120	-	17	86	-	-	-
REZALCI LESA	1093	-	-	-	-	30	25	30	451	392	165	-
LUPILCI-REZALCI FURNIRJA	329	-	-	-	-	3	4	13	106	169	34	-
OPRAV.STROJEV ZA LEPLJENJE LESA	268	-	-	-	-	25	4	1	97	103	38	-
OPRAV.STR. ZA STISK.-OBLIK.LESA	511	-	-	-	-	22	3	-	186	271	29	-
OSTALI DELAVCI PRI OBDELAVI LESA	3352	-	-	-	17	246	49	25	889	1065	1061	-
POSLOVODJE PRI PRIMARNI OBDELAV	167	-	-	-	17	102	-	15	32	-	1	-
SORTIRCI LESA	799	-	-	-	-	32	12	3	159	364	229	-
OSTALI DELAVCI PRI PRIMARNI OBD	2386	-	-	-	-	112	37	7	698	701	831	-
OBLIKOVALCI LESA	14059	-	-	-	98	1465	368	441	6922	3223	1542	-
MIZARJI	5350	-	-	-	40	535	105	306	3503	683	178	-
POSLOVODJE-MIZARJI	442	-	-	-	36	246	-	72	88	-	-	-
MIZARJI ZA IZDELAVO KOSOVNEGA P	1347	-	-	-	-	133	51	26	966	124	47	-
GRADBENI MIZARJI	750	-	-	-	-	19	2	108	524	83	12	-
OSTALI MIZARJI	2811	-	-	-	2	137	52	100	1925	476	119	-
OPRAVNIKI STROJEV ZA OBLIKOVANJE	6435	-	-	-	39	680	224	95	2789	1729	879	-
POSLOVODJE STROJNEGA OBLIKOVANJ	408	-	-	-	39	263	-	27	78	1	-	-
STROJNI MIZARJI	1539	-	-	-	-	111	144	36	950	239	59	-
STROJNI REZALCI LESA	916	-	-	-	-	35	2	3	492	270	114	-

**7. ZAPOSLENE OSEBE V PODJETJIH IN DRUGIH ORGANIZACIJAH PO SKUPINAH POKLICEV IN STOPNJI STROKOVNE USPOSOBLJENOSTI V REPUBLIKI SLOVENIJI, 31. 12. 1991 (nadaljevanje)**

*****												
* * * * * STOPNJA STROKOVNE USPOSOBLJENOSTI * * * * *												
* SKUPAJ*	* * * * * V I S O K A * * * * *											
* * * * *	* * * * * V I Š - * S R E D - * N I Ž - * V I S O K O - * K V A L I - * P O L - * N E - * N E Z - * * * * *											
* * * * *	* DOK- * MA- * OS- * JA * NJA * JA * KVALI- * FICI- * KVALI- * NA- * * * * *	* TOR- * GIST- * TA- * * * * *	* * * * *	* * * * *	* * * * *	* * * * *	* * * * *	* * * * *	* * * * *	* * * * *	* * * * *	* * * * *
* * * * *	* * * * *	* * * * *	* * * * *	* * * * *	* * * * *	* * * * *	* * * * *	* * * * *	* * * * *	* * * * *	* * * * *	* * * * *
* * * * *	* * * * *	* * * * *	* * * * *	* * * * *	* * * * *	* * * * *	* * * * *	* * * * *	* * * * *	* * * * *	* * * * *	* * * * *
*****												
STRUGARJI-REZKALCI LESA	395	-	-	-	-	13	4	5	201	95	77	-
VRTALCI LESA	130	-	-	-	-	7	4	1	60	43	15	-
SKOBLARJI LESA	628	-	-	-	-	9	18	1	179	264	157	-
URAVNALCI STROJEV ZA OBDELAVO L	523	-	-	-	-	46	-	3	304	142	28	-
OSTALI STROJNI OBLIKOVALCI LESA	1896	-	-	-	-	196	52	19	525	675	429	-
OSTALI OBLIKOVALCI LESA	2274	-	-	-	19	250	39	40	630	811	485	-
OSTALI POSLOVODJE PRI OBLIKOVAN	141	-	-	-	19	86	-	15	21	-	-	-
KOLARJI-KAROSERJI	61	-	-	-	-	3	-	2	49	7	-	-
SODARJI-IZDELOVALCI KADI	20	-	-	-	-	-	-	2	13	2	3	-
MODELARJI-MIZARJI	233	-	-	-	-	31	1	13	179	9	-	-
MAKETARJI	3	-	-	-	-	-	-	-	2	1	-	-
PROIZVAJALCI DROBNE LESENE GALA	16	-	-	-	-	-	-	-	11	3	2	-
REZBARJI	13	-	-	-	-	-	-	-	4	1	8	-
INTARZISTI	3	-	-	-	-	-	-	-	-	2	1	-
OSTALI OBLIKOVALCI LESA	1784	-	-	-	-	130	38	8	351	786	471	-
IZDELOVALCI TEKSTILA	11497	-	-	-	99	951	187	312	4673	3774	1501	-
PRIPRAVLJALCI TEKSTILNIH VLAKEN	1243	-	-	-	5	104	4	5	402	554	169	-
POSLOVODJE PRI PRIPRAVI TEKSTIL	81	-	-	-	5	62	-	2	12	-	-	-
SORTIRCI TEKSTILNIH VLAKEN	62	-	-	-	-	2	-	-	18	39	3	-
MEHČALCI TEKSTILNIH VLAKEN	27	-	-	-	-	-	-	1	6	19	1	-
MEŠALCI TEKSTILNIH VLAKEN	57	-	-	-	-	1	-	-	15	33	8	-
GREBENARJI-ČESALCI TEKSTILNIH V	68	-	-	-	-	-	-	-	16	10	42	-
IZVLAČILCI TEKSTILNIH VLAKEN	145	-	-	-	-	-	-	-	64	60	21	-
PREDPREDILCI	240	-	-	-	-	1	-	-	88	98	53	-
KONTROLORJI V PRIPRAVI TEKSTILN	142	-	-	-	-	33	4	1	75	28	1	-
OSTALI PRIPRAVLJALCI TEKSTILNIH	421	-	-	-	-	5	-	1	108	267	40	-
PREDILCI IN MOTALCI TEKSTILNIH V	2831	-	-	-	19	186	9	38	1041	1053	485	-
POSLOV. PRI PREDENJU-MOTANJU TE	238	-	-	-	19	152	-	19	48	-	-	-
PREDILCI PREJE-SUKANCA	1062	-	-	-	-	8	2	13	498	339	202	-
VDEVALCI-VPREDILCI PREJE-SUKANC	106	-	-	-	-	-	-	-	42	52	12	-
MOTALCI-PREVIJALCI PREJE-SUKANC	833	-	-	-	-	7	2	2	314	403	105	-
KONTROLORJI PRI PREDENJU-MOTANJ	55	-	-	-	-	13	3	1	19	19	-	-
PREDILCI-MOTALCI TEKSTILNIH VLA	537	-	-	-	-	6	2	3	120	240	166	-
URAVNALCI TKALSKIH IN PLETILNIH	209	-	-	-	4	25	-	15	116	29	20	-
POSL.ZA URAVNAV.STATEV ZA TKANJ	35	-	-	-	4	17	-	8	6	-	-	-
URAVNALCI TKALSKIH STATEV	98	-	-	-	-	6	-	4	67	19	2	-
URAVNALCI PLETILNIH STROJEV	20	-	-	-	-	-	-	1	15	3	1	-
PRIPRAVLJALCI JACQUARD KARTIC	17	-	-	-	-	1	-	-	12	3	1	-
URAVNALCI TKALSKIH-PLETILNIH ST	39	-	-	-	-	1	-	2	16	4	16	-
TKALCI TEKSTILA	2241	-	-	-	17	301	139	74	1107	489	114	-
POSLOVODJE TKALCI TEKSTILA	325	-	-	-	17	213	-	53	42	-	-	-
SNOVALCI	254	-	-	-	-	1	1	1	138	88	25	-
VDEVALCI OSNOVE ROČNO IN STROJN	135	-	-	-	-	2	-	1	84	30	18	-
TKALCI NA ROČNIH STATVAH	4	-	-	-	-	-	-	-	4	-	-	-
TKALCI NA MEHANIČNIH STATVAH	818	-	-	-	-	5	132	5	477	168	31	-
TKALCI NA JACQUARD STATVAH	152	-	-	-	-	1	-	-	121	30	-	-
KONTROLORJI TKANJA	241	-	-	-	-	73	1	9	115	21	22	-
OSTALI TKALCI	312	-	-	-	-	6	5	5	126	152	18	-
PLETILCI TEKSTILA	1108	-	-	-	17	102	1	11	572	331	74	-
POSLOVODJE-PLETILCI TEKSTILA	125	-	-	-	17	79	-	1	28	-	-	-
PLETILCI NA STROJIH (RAZEN ZA N	501	-	-	-	-	2	1	-	338	119	41	-
PLETILCI NOGAVIC NA STROJIH	98	-	-	-	-	1	-	4	17	75	1	-
ROČNI PLETILCI	7	-	-	-	-	-	-	-	6	-	1	-
KONTROLORJI PLETIVA	223	-	-	-	-	20	-	-	158	37	8	-
OSTALI PLETILCI TEKSTILA	154	-	-	-	-	-	-	6	25	100	23	-
DODELOVALCI TEKSTILA	2389	-	-	-	23	132	27	164	988	864	191	-
POSLOVODJE PRI DODELAVI TEKSTIL	154	-	-	-	23	85	-	8	38	-	-	-
BELILCI TEKSTILNIH IZDELKOV	37	-	-	-	-	1	-	9	12	15	-	-
BARVARJI PREJE-TKANIN-OBLEK	392	-	-	-	-	16	-	32	203	113	28	-
DEKATIZERJI TKANIN	55	-	-	-	-	1	-	-	4	19	31	-
SMODILCI TEKSTILNIH IZDELKOV	15	-	-	-	-	-	1	-	14	-	-	-

**7. ZAPOSLENE OSEBE V PODJETJIH IN DRUGIH ORGANIZACIJAH PO SKUPINAH POKLICEV IN STOPNJI STROKOVNE USPOSOBLJENOSTI V REPUBLIKI SLOVENIJI, 31. 12. 1991 (nadaljevanje)**

	STOPNJA STROKOVNE USPOSOBLJENOSTI											
	*SKUPAJ*	V I S O K A			*VIŠ*	*SRED*	*NIŽ*	*VISOKO*	*KVALI*	*POL*	*NE*	*NEZ*
		*DOK*	*MA*	*OS*	*JA*	*NJA*	*JA*	*KVALI*	*FICI*	*KVALI*	*FICI*	*NO
		*JI*	*RI*	*LI*				*RAN*	*RAN*	*RAN*	*RAN*	
VALJALCI TEKSTILA	99	-	-	-	-	-	-	1	27	52	19	-
APRETERJI-IMPREGNIRCI TEKSTILA	314	-	-	-	-	6	2	23	175	79	29	-
OSTALI DODELOVALCI TEKSTILA	1323	-	-	-	-	23	24	91	515	586	84	-
OSTALI PROIZVAJALCI TEKSTILA	1408	-	-	-	14	63	7	4	436	436	448	-
OSTALI POSLOVODJE V PROIZVODNJI	75	-	-	-	14	37	-	1	23	-	-	-
POZAMENTERJI	50	-	-	-	-	-	1	-	17	7	25	-
KVAČKARJI	2	-	-	-	-	-	-	-	-	1	1	-
VRVARJI	8	-	-	-	-	-	-	-	-	8	-	-
IZDELOVALCI FILCA	83	-	-	-	-	1	-	-	24	44	14	-
IZDELOVALCI TULJCEV	16	-	-	-	-	-	-	-	14	-	2	-
KRPALCI	22	-	-	-	-	-	-	-	13	7	2	-
OSTALI DELAVCI V PROIZVODNJI TE	1152	-	-	-	-	25	6	3	345	369	404	-
MODELISTI V PROIZVODNJI TEKSTILA	68	-	-	-	-	38	-	1	11	18	-	-
MODELISTI PREJE-TKANIN	10	-	-	-	-	5	-	-	5	-	-	-
MODELISTI PLETIVA	6	-	-	-	-	5	-	-	1	-	-	-
MODELISTI BARVANJA PREJE-TKANIN	13	-	-	-	-	-	-	-	-	13	-	-
OSTALI MODELISTI V PROIZVODNJI	39	-	-	-	-	28	-	1	5	5	-	-
PREDELOVALCI TEKSTILA	24281	-	-	-	62	1217	287	181	14857	5906	1771	-
KROJAČI PO MERI	1356	-	-	-	9	168	2	40	1026	72	39	-
POSLOVODJE-KROJAČI PO MERI	56	-	-	-	8	26	-	9	13	-	-	-
MODELISTI ZA IZDELAVO OBLAČIL	226	-	-	-	-	117	1	24	83	-	1	-
KROJAČI MOŠKIH OBLAČIL PO MERI	417	-	-	-	-	4	1	1	408	3	-	-
KROJAČI ŽENSKIH OBLAČIL PO MERI	338	-	-	-	-	3	-	5	319	7	4	-
KROJAČI OTROŠKIH OBLAČIL PO MERI	32	-	-	-	-	-	-	1	11	8	12	-
OSTALI KROJAČI PO MERI	287	-	-	-	1	18	-	-	192	54	22	-
ŠABLONERJI IN REZALCI TKANIN	1290	-	-	-	8	212	16	34	728	204	88	-
POSLOV. ŠABLON. KROJENJA-REZANJ	127	-	-	-	8	64	-	9	46	-	-	-
ŠABLONERJI-OZNAČEVALCI V PROIZV	279	-	-	-	-	108	1	18	86	52	14	-
REZALCI TKANINE V PROIZVODNJI O	410	-	-	-	-	7	-	-	352	42	9	-
ŠABLONERJI-OZNAČEVALCI-REZALCI	474	-	-	-	-	33	15	7	244	110	65	-
ŠIVALCI	20434	-	-	-	38	776	229	79	12454	5335	1523	-
POSLOVODJE ŠIVALNICE	853	-	-	-	38	464	-	45	306	-	-	-
ROČNI ŠIVALCI	422	-	-	-	-	10	2	4	212	90	104	-
STROJNI ŠIVALCI	18207	-	-	-	-	287	220	28	11515	4859	1298	-
VEZILJE	166	-	-	-	-	2	-	-	124	33	7	-
OSTALI ŠIVALCI-VEZILJE	786	-	-	-	-	13	7	2	297	353	114	-
ROKAVIČARJI	119	-	-	-	1	2	-	-	28	62	26	-
POSLOVODJE-ROKAVIČARJI	3	-	-	-	1	1	-	-	1	-	-	-
KROJAČI ROKAVIC	5	-	-	-	-	-	-	-	1	4	-	-
ŠIVALCI ROKAVIC	111	-	-	-	-	1	-	-	26	58	26	-
KLOBUČARJI	20	-	-	-	-	1	-	3	8	1	7	-
POSLOVODJE-KLOBUČARJI	4	-	-	-	-	1	-	3	-	-	-	-
MODISTI (IZD. ŽENSK. KLOBUKOV IN	2	-	-	-	-	-	-	-	2	-	-	-
KLOBUČARJI (IZD. MOŠ. KLOBUKOV IN	7	-	-	-	-	-	-	-	1	1	5	-
KLOBUČARJI V INDUSTRIJSKI PROIZ	7	-	-	-	-	-	-	-	5	-	2	-
TAPETNIKI	695	-	-	-	-	34	32	18	448	127	36	-
POSLOVODJE-TAPETNIKI	39	-	-	-	-	20	-	6	12	1	-	-
TAPETNIKI-DEKORATERJI	27	-	-	-	-	1	-	1	19	5	1	-
TAPETNIKI POHIŠTVA	374	-	-	-	-	9	32	3	260	46	24	-
TAPETNIKI VOZIL	171	-	-	-	-	4	-	8	116	38	5	-
IZDELOVALCI PREŠITIH ODEJ IN ŽI	84	-	-	-	-	-	-	-	41	37	6	-
OSTALI PREDELOVALCI TEKSTILA	367	-	-	-	6	24	8	7	165	105	52	-
OSTALI POSLOVODJE PRI PREDELAVI	35	-	-	-	6	16	-	3	10	-	-	-
PONJAVARJI-JADRARJI	127	-	-	-	-	-	8	3	77	33	6	-
IZDELOVALCI PADAL	11	-	-	-	-	1	-	-	10	-	-	-
IZDELOVALCI DEŽNIKOV-SONČNIKOV	1	-	-	-	-	-	-	-	1	-	-	-
OSTALI IZDELOVALCI TEKSTILA	193	-	-	-	-	7	-	1	67	72	46	-
OBDELOVALCI KOŽ	1294	-	-	-	23	96	74	7	644	265	185	-
PRIPRAVLJALCI KOŽ IN KRZNA	392	-	-	-	-	23	5	5	287	25	47	-
POSLOVODJE PRI PRIPRAVI KOŽ-KRZ	9	-	-	-	-	6	-	1	2	-	-	-
SORTIRCI KOŽ-KRZNA	46	-	-	-	-	8	1	-	29	4	4	-



**7. ZAPOSLENE OSEBE V PODJETJIH IN DRUGIH ORGANIZACIJAH PO SKUPINAH POKLICEV IN STOPNJI STROKOVNE USPOSOBLJENOSTI V REPUBLIKI SLOVENIJI, 31. 12. 1991 (nadaljevanje)**

* * *	STOPNJA STROKOVNE USPOSOBLJENOSTI											
	* * *	* * *										
	*SKUPAJ*	V	I	S	O	K	A	* * *	* * *	* * *	* * *	
* * *	* DOK-	* MA-	* OS-	* JA	* NJA	* JA	*VISOKO-	*KVALI-	* FICI-	*KVALI-	*KVALI-	* NA-
* * *	* TOR-	* GIST-	* TA-	* * *	* * *	* * *	*KVALI-	* FICI-	* RAN	* FICI-	* FICI-	* NO
* * *	* * *	* * *	* * *	* * *	* * *	* * *	* RAN	* * *	* * *	* * *	* * *	* * *
ČISTILCI KOŽ-KRZNA	16	-	-	-	-	2	-	3	3	7	1	-
CEPILCI KOŽ-KRZNA	11	-	-	-	-	-	-	-	6	-	5	-
OSTALI PRIPRAVLJALCI KOŽ-KRZNA	310	-	-	-	-	7	4	1	247	14	37	-
OBDELOVALCI KOŽ IN KRZNA	902	-	-	-	23	73	69	2	357	240	138	-
POSLOVODJE PRI OBDELAVI KOŽ-KRZ	90	-	-	-	23	58	-	-	9	-	-	-
STROJARJI KOŽ-KRZNA	37	-	-	-	-	2	1	-	22	9	3	-
BARVARJI USNJA-KRZNA	41	-	-	-	-	2	2	-	36	1	-	-
RAZPENJEVALCI USNJA-KRZNA	91	-	-	-	-	-	14	-	17	41	19	-
OSTALI OBDELOVALCI KOŽ-KRZNA	643	-	-	-	-	11	52	2	273	189	116	-
PREDELOVALCI USNJA IN KRZNA	1453	-	-	-	12	156	6	10	959	131	179	-
KROJILCI USNJA IN IZDEL. USNJ. O	827	-	-	-	3	81	1	5	543	65	129	-
POSLOVODJE PRI KROJENJU USNJENI	34	-	-	-	3	24	-	3	4	-	-	-
KROJILCI USNJNIH OBLAČIL	129	-	-	-	-	12	1	-	85	14	17	-
REZALCI USNJNIH OBLAČIL	5	-	-	-	-	-	-	-	1	1	3	-
ŠIVALCI USNJNIH OBLAČIL	414	-	-	-	-	15	-	1	327	17	54	-
OSTALI DELAVCI PRI IZDEL. USNJ.	245	-	-	-	-	30	-	1	126	33	55	-
KRZNARJI	48	-	-	-	3	6	1	-	34	2	2	-
POSLOVODJE-KRZNARJI	11	-	-	-	3	4	-	-	4	-	-	-
KRZNARJI	4	-	-	-	-	-	-	-	4	-	-	-
REZALCI KRZNA	4	-	-	-	-	-	1	-	3	-	-	-
ŠIVALCI KRZNA	24	-	-	-	-	2	-	-	19	2	1	-
OSTALI KRZNARSKI DELAVCI	5	-	-	-	-	-	-	-	4	-	1	-
OSTALI PREDELOVALCI USNJA IN KRZ	578	-	-	-	6	69	4	5	382	64	48	-
POSLOVODJE PRI PREDELAVI USNJA-	65	-	-	-	6	47	-	3	9	-	-	-
SEDLARJI-JERMENARJI	21	-	-	-	-	-	-	2	13	3	3	-
SEDLARJI	8	-	-	-	-	1	1	-	5	1	-	-
IZDELOVALCI USNJENE GALANTERIJE	442	-	-	-	-	20	2	-	335	53	32	-
IZDELOVALCI TEHNIČNIH PREDMETOV	42	-	-	-	-	1	1	-	20	7	13	-
ČEVLJARJI	6895	-	-	-	89	272	11	65	3554	1340	1564	-
ROČNI ČEVLJARJI	1177	-	-	-	3	62	1	30	222	95	764	-
POSLOVODJE-ČEVLJARJI	23	-	-	-	3	6	-	6	8	-	-	-
ČEVLJARJI	81	-	-	-	-	6	1	3	61	6	4	-
ČEVLJARJI-MODELARJI	72	-	-	-	-	19	-	4	49	-	-	-
ČEVLJARJI-ORTOPEDI	29	-	-	-	-	-	-	13	12	4	-	-
POPRAVLJALCI OBUTVE	23	-	-	-	-	-	-	3	4	5	11	-
OSTALI ČEVLJARSKI DELAVCI	949	-	-	-	-	31	-	1	88	80	749	-
INDUSTRIJSKI IZDELOVALCI OBUTVE	5718	-	-	-	86	210	10	35	3332	1245	800	-
POSLOV. V INDUSTRIJSKI PROIZVOD	293	-	-	-	86	125	-	12	70	-	-	-
ŠABLONERJI-KROJILCI OBUTVE	196	-	-	-	-	11	-	2	123	34	26	-
REZALCI DELOV OBUTVE	562	-	-	-	-	2	-	2	329	138	91	-
ŠIVALCI OBUTVE	1750	-	-	-	-	18	3	6	1198	363	162	-
NATEZOVALCI OBUTVE	93	-	-	-	-	1	-	-	49	35	8	-
SESTAVLJALCI DELOV OBUTVE	816	-	-	-	-	3	1	5	423	200	184	-
DODELOVALCI OBUTVE	745	-	-	-	-	4	1	-	490	191	59	-
OSTALI DELAVCI V SERIJSKI PROIZ	1263	-	-	-	-	46	5	8	650	284	270	-
GUMARJI IN PREDELOVALCI PLASTIČNI	6941	-	-	-	33	404	168	45	2504	1452	2335	-
OPRAV. STR.ZA PROIZ.PRED.IZ KAVČU	1355	-	-	-	8	110	14	8	661	120	434	-
POSLOV. V PROIZV. GUME-GUMIJAST	79	-	-	-	8	50	-	2	18	-	1	-
MLINARJI KAVČUKA-GUME	72	-	-	-	-	1	-	1	28	2	40	-
VALJALCI GUME	14	-	-	-	-	-	3	-	8	1	2	-
GUMARJI-LIVARJI-BRIZGALCI	370	-	-	-	-	4	7	3	234	33	89	-
DODELOVALCI PREDMETOV IZ GUME	603	-	-	-	-	40	3	1	248	59	252	-
OSTALI PROIZVAJALCI PREDMETOV I	217	-	-	-	-	15	1	1	125	25	50	-
PROIZVAJALCI IN VULKANIZERJI PNE	1257	-	-	-	2	60	3	11	530	50	601	-
POSLOVODJE V PROIZVODNJI PNEVMA	85	-	-	-	2	34	-	6	34	1	8	-
KONFEKCIONARJI PNEVMATIKE	548	-	-	-	-	15	-	1	223	9	300	-
LIVARJI PNEVMATIKE	159	-	-	-	-	-	-	1	35	2	121	-
VULKANIZERJI PNEVMATIKE	257	-	-	-	-	6	2	3	120	26	100	-
OSTALI PROIZV.-OPREMLJEVALCI PN	208	-	-	-	-	5	1	-	118	12	72	-
PREDELOVALCI PLASTIČNIH MAS	4329	-	-	-	23	234	151	26	1313	1282	1300	-
POSLOVODJE PRI PREDELAVI PLASTI	321	-	-	-	23	170	-	14	113	-	1	-

7. ZAPOSLENE OSEBE V PODJETJIH IN DRUGIH ORGANIZACIJAH PO SKUPINAH POKLICEV IN STOPNJI STROKOVNE USPOSOBLJENOSTI V REPUBLIKI SLOVENIJI, 31. 12. 1991 (nadaljevanje)

	STOPNJA STROKOVNE USPOSOBLJENOSTI											
	*SKUPAJ*	V I S O K A										
		*DOK-*	*MA-*	*OS-*	*JA*	*SRED-*	*NIŽ-*	*VISOKO-*	*KVALI-*	*POL-*	*NE-*	*NEZ-*
		*TOR-*	*GIST-*	*TA-*	*JA*	*NJA*	*JA*	*KVALI-*	*FICI-*	*KVALI-*	*FICI-*	*FICI-*
		*JI*	*RI*	*LI*			*RAN*	*RAN*	*RAN*	*RAN*	*RAN*	*NO*
LIVARJI-BRIZGALCI PLASTIČNIH MA	928	-	-	-	-	3	63	-	218	357	287	-
STISKALCI-VALJALCI PLASTIČNIH M	215	-	-	-	-	-	18	1	28	122	46	-
DODELOVALCI PLASTIČNIH MAS	764	-	-	-	-	7	57	9	200	223	268	-
OSTALI PREDDEL.PREDMETOV IZ PLAS	2101	-	-	-	-	54	13	2	754	580	698	-
OBDELOVALCI KAMNA	337	-	-	-	2	35	1	18	224	13	44	-
KLESARJI	202	-	-	-	-	14	-	8	149	8	23	-
POSLOVODJE-KLESARJI	14	-	-	-	-	9	-	2	3	-	-	-
KLESARJI KAMNA	15	-	-	-	-	-	-	-	11	-	4	-
REZALCI KAMNA	54	-	-	-	-	1	-	1	40	3	9	-
TRASERJI KAMNA	6	-	-	-	-	1	-	-	5	-	-	-
BRUSILCI-GLADILCI KAMNA	49	-	-	-	-	1	-	-	47	-	1	-
OSTALI OBDELOVALCI KAMNA	64	-	-	-	-	2	-	5	43	5	9	-
KAMNOSEKI	135	-	-	-	2	21	1	10	75	5	21	-
POSLOVODJE KAMNOSEKI-KAMNOPISCI	22	-	-	-	2	13	-	1	6	-	-	-
KAMNOSEKI	90	-	-	-	-	7	1	9	62	4	7	-
KAMNOPISCI-RISARJI	2	-	-	-	-	1	-	-	-	-	1	-
OSTALI IZDELOVALCI PREDMETOV IZ	21	-	-	-	-	-	-	-	7	1	13	-
GRADBENI DELAVCI	21705	-	-	-	103	1515	96	2897	10341	4537	2216	-
ZIDARJI	8587	-	-	-	25	691	30	1500	4642	1316	383	-
POSLOVODJE-ZIDARJI	1079	-	-	-	24	607	-	331	117	-	-	-
ZIDARJI	6680	-	-	-	1	79	29	1146	4166	1058	201	-
ZIDARJI Z OPEKO	174	-	-	-	-	2	-	17	71	72	12	-
ZIDARJI S KAMNOM	11	-	-	-	-	-	-	2	7	1	1	-
OSTALI ZIDARSKI DELAVCI	643	-	-	-	-	3	1	4	281	185	169	-
TESARJI IN PODOBNO	3531	-	-	-	7	86	13	725	2143	513	44	-
POSLOVODJE TESARJI	143	-	-	-	7	61	-	59	16	-	-	-
GRADBENI TESARJI	2964	-	-	-	-	19	9	643	1827	431	35	-
LADIJSKI TESARJI	3	-	-	-	-	-	-	-	3	-	-	-
UGRAJEVALCI STAVBNIH MIZARSKIH	73	-	-	-	-	1	-	7	53	12	-	-
TESARJI STAVBNIH ODROV	70	-	-	-	-	-	-	2	37	29	2	-
PARKETARJI	61	-	-	-	-	2	2	-	46	8	3	-
OSTALI TESARJI	217	-	-	-	-	3	2	14	161	33	4	-
BETONIRCI IN TERACERJI	767	-	-	-	2	34	-	78	355	231	67	-
POSLOVODJE BETONIRCI IN PODOBNI	61	-	-	-	2	24	-	16	19	-	-	-
BETONIRCI	421	-	-	-	-	-	-	16	194	165	46	-
TERACERJI	60	-	-	-	-	5	-	8	42	5	-	-
OSTALI DELAVCI ZA IZDELAVO BETO	225	-	-	-	-	5	-	38	100	61	21	-
KROVCI	70	-	-	-	1	5	-	6	44	13	1	-
POSLOVODJE-KROVCI	7	-	-	-	1	3	-	-	3	-	-	-
KROVCI Z OPEKO-ŠKRILJEM	33	-	-	-	-	1	-	5	20	7	-	-
OSTALI KROVCI	30	-	-	-	-	1	-	1	21	6	1	-
TLAKARJI IN PODOBNI	518	-	-	-	1	21	-	76	342	56	22	-
POSLOVODJE-TLAKARJI-KERAMIKI IN	40	-	-	-	1	14	-	21	4	-	-	-
KERAMIKI-PEČARJI	222	-	-	-	-	4	-	32	153	26	7	-
KERAMIKI-TLAKARJI	150	-	-	-	-	1	-	13	125	7	4	-
TLAKOVALCI	8	-	-	-	-	1	-	-	4	1	2	-
OSTALI TLAKARJI	98	-	-	-	-	1	-	10	56	22	9	-
MAVČARJI IN FASADERJI	14	-	-	-	-	-	-	1	13	-	-	-
MAVČARJI	1	-	-	-	-	-	-	-	1	-	-	-
FASADERJI	11	-	-	-	-	-	-	1	10	-	-	-
IZDELOVALCI MAVČNIH ODLITKOV-OR	2	-	-	-	-	-	-	-	2	-	-	-
IZOLIRCI	305	-	-	-	-	6	4	54	191	34	16	-
POSLOVODJE IZOLIRCI	40	-	-	-	-	4	-	23	13	-	-	-
HIDRO-IZOLIRCI	18	-	-	-	-	1	-	2	7	8	-	-
IZOLIRCI CEVOVODNIH INSTALACIJ	110	-	-	-	-	-	-	18	86	5	1	-
OSTALI IZOLIRCI	137	-	-	-	-	1	4	11	85	21	15	-
STEKLOREZALCI	136	-	-	-	-	12	-	8	98	13	5	-
POSLOVODJE STEKLOREZCI	30	-	-	-	-	11	-	5	14	-	-	-
GRADBENI STEKLOREZCI	101	-	-	-	-	1	-	3	80	12	5	-
STEKLOREZCI DEKORATERJI	5	-	-	-	-	-	-	-	4	1	-	-
OSTALI GRADBENI DELAVCI	7777	-	-	-	67	660	49	449	2513	2361	1678	-

**7. ZAPOSLENE OSEBE V PODJETJIH IN DRUGIH ORGANIZACIJAH PO SKUPINAH POKLICEV IN STOPNJI STROKOVNE USPOSOBLJENOSTI V REPUBLIKI SLOVENIJI, 31. 12. 1991 (nadaljevanje)**

* SKUPAJ *	STOPNJA STROKOVNE USPOSOBLJENOSTI											
	*****											
	V I S O K A	* * * * *		VIŠ-	* SRED-	NIŽ-	*VISOKO-	*KVALI-	* POL-	* NE-	* NEZ-	
	* DOK- * MA- * OS- * JA * NJA * JA * KVALI- * FICI- * KVALI- * KVALI- * NA-	* TOR- * GIST- * TA- * * * * * * FICI- * RAN * FICI- * FICI- * NO	* * * * *	* * * * *	* * * * *	* * * * *	* * * * *	* * * * *	* * * * *	* * * * *	* * * * *	
* * * * *	* * * * *	* * * * *	* * * * *	* * * * *	* * * * *	* * * * *	* * * * *	* * * * *	* * * * *	* * * * *		
OSTALI GRADBENI POSLOVODJE	1042	-	-	-	67	579	-	268	126	2	-	-
INSTALATERJI KANALIZACIJE-VODOV	145	-	-	-	-	5	-	17	86	18	19	-
VODNJAKARJI	14	-	-	-	-	-	-	-	1	12	1	-
HIDROGRADBENI DELAVCI, POTAPLJA	279	-	-	-	-	5	1	3	99	156	15	-
GRADBENI MINERJI IN PODOBNI	88	-	-	-	-	1	-	10	67	8	2	-
DELAVCI PRI IZGRADNJI-VZDRŽEV.C	2250	-	-	-	-	13	1	9	1182	801	244	-
OSTALI GRADBENI DELAVCI-NERAZVR	3959	-	-	-	-	57	47	142	952	1364	1397	-
PROIZVAJALCI CEMENTA IN PODOBNI	1451	-	-	-	-	5	127	39	51	535	541	153
PROIZ.CEMENTA,APNA,MAVCA IN INFU	490	-	-	-	-	3	67	-	23	187	142	68
POSLOV. V PROIZV. CEMENTA-APNA-	53	-	-	-	-	3	38	-	8	4	-	-
MLINARJI V PROIZV.CEMENTA-APNA-	74	-	-	-	-	-	2	-	2	41	25	4
ŽGALCI CEMENTA-APNA-MAVCA	40	-	-	-	-	-	10	-	-	20	9	1
KONTROL. V PROIZV.CEMENTA-APNA-	113	-	-	-	-	-	9	-	5	55	36	8
DELAVCI V PROIZV. CEMENTA-APNA-	210	-	-	-	-	-	8	-	8	67	72	55
PROIZ.PRED. IZ CEMENTA,KAMNA,AZB	961	-	-	-	-	2	60	39	28	348	399	85
POSL. V PROIZ. UMET.KAMNA,BET.E	65	-	-	-	-	2	46	-	12	4	1	-
PROIZV. GREDBENIH ELEMENTOV V I	178	-	-	-	-	-	1	-	16	39	108	14
IZDELOVALCI AZBESTNO-CEMENTNIH	240	-	-	-	-	-	9	-	-	78	125	28
IZDELOVALCI UMETNIH BRUSOV	380	-	-	-	-	-	4	39	-	195	111	31
PROIZVAJALCI SUHIH OMETOV	10	-	-	-	-	-	-	-	-	5	4	1
PROIZV.PREDM.IZ CEMENTA,UMET.KA	88	-	-	-	-	-	-	-	-	27	50	11
LIČARJI	3878	-	-	-	-	18	231	32	234	2245	747	371
GRADBENI LIČARJI	1807	-	-	-	-	14	127	6	163	1198	195	104
POSLOVODJE PLESKARJI-BARVARJI	159	-	-	-	-	9	79	-	30	41	-	-
GRADBENI PLESKARJI	965	-	-	-	-	-	30	3	88	736	71	37
GRADBENI BARVARJI	59	-	-	-	-	-	1	-	4	47	4	3
BARVARJI KOVINSKIH KONSTRUKCIJ	602	-	-	-	-	5	16	3	41	360	114	63
OSTALI GRADBENI LIČARJI	22	-	-	-	-	-	1	-	-	14	6	1
OSTALI LIČARJI	2071	-	-	-	-	4	104	26	71	1047	552	267
OSTALI POSLOVODJE LIČARJI	97	-	-	-	-	-	3	63	-	7	24	-
LOŠČILCI (RAZEN AVTOLIČARJEV)	299	-	-	-	-	-	-	3	17	-	68	148
AVTOLIČARJI	1131	-	-	-	-	1	26	3	38	629	270	164
ČRKOSLIKARJI	32	-	-	-	-	-	4	-	3	24	1	-
OSTALI LIČARJI	512	-	-	-	-	-	8	6	23	302	133	40
PROIZVAJALCI PAPIRJA	2431	-	-	-	-	36	224	31	141	1012	525	462
PRIPRAVLJALCI PAPIRNE MASE	535	-	-	-	-	3	41	2	59	266	103	61
POSLOVODJE PRI PRIPRAVI PAPIRNE	51	-	-	-	-	3	24	-	11	13	-	-
MLEVCI PAPIRNE MASE	89	-	-	-	-	-	6	-	24	30	7	22
KUHARJI PAPIRNE MASE	6	-	-	-	-	-	-	-	1	5	-	-
BELILCI PAPIRNE MASE	61	-	-	-	-	-	4	-	6	30	-	21
OSTALI PRIPRAVLJALCI PAPIRNE MA	328	-	-	-	-	-	7	2	17	188	96	18
OPRAVNIKI STROJEV ZA PROIZVODNJO	1407	-	-	-	-	18	139	27	75	617	303	228
POSLOVODJE V STROJNI PROIZVODNJ	168	-	-	-	-	18	83	-	12	55	-	-
OPRAVNIKI STROJEV ZA PROIZVODNJ	532	-	-	-	-	-	44	11	31	314	100	32
OPRAVNIKI STROJEV ZA SUŠENJE PA	103	-	-	-	-	-	-	-	27	67	9	-
OPRAVNIKI STROJEV ZA DODELAVO P	574	-	-	-	-	-	6	16	5	171	190	186
OPRAVNIKI STROJEV ZA PROIZV.POS	30	-	-	-	-	-	6	-	-	10	4	10
OSTALI PROIZVAJALCI PAPIRJA IN P	489	-	-	-	-	15	44	2	7	129	119	173
OSTALI POSLOVODJE V PROIZVODNJI	84	-	-	-	-	14	40	-	5	25	-	-
ROČNI IZDELOVALCI-DODELOVALCI P	381	-	-	-	-	1	4	2	2	100	118	154
IZDELOVALCI POSEBNIH VRST PAPIR	24	-	-	-	-	-	-	-	-	4	1	19
TISKARJI IN KNJIGOVEZI	5423	-	-	-	-	43	863	371	121	2468	908	649
ČRKOSTAVCI	605	-	-	-	-	7	134	19	11	415	16	3
POSLOVODJE ČRKOSTAVCI	50	-	-	-	-	7	23	-	5	15	-	-
ROČNI ČRKOSTAVCI	117	-	-	-	-	-	20	1	4	90	2	-
STROJNI ČRKOSTAVCI	209	-	-	-	-	-	40	11	2	150	6	-
ČRKOLIVARJI	3	-	-	-	-	-	-	-	-	2	1	-
LOMILCI STAVKOV-SESTAVLJALCI TI	118	-	-	-	-	-	27	2	-	85	4	-
OSTALI ČRKOSTAVCI	108	-	-	-	-	-	24	5	-	73	3	3
TISKARSKI STROJNIKI	1097	-	-	-	-	15	226	11	36	632	94	83
POSLOVODJE TISKARSKI STROJNIKI	151	-	-	-	-	15	63	-	9	64	-	-

**7. ZAPOSLENE OSEBE V PODJETJIH IN DRUGIH ORGANIZACIJAH PO SKUPINAH POKLICEV IN STOPNJI STROKOVNE USPOSOBLJENOSTI V REPUBLIKI SLOVENIJI, 31. 12. 1991 (nadaljevanje)**

***** STOPNJA STROKOVNE USPOSOBLJENOSTI *****												
* SKUPAJ *	V I S O K A											
* * * * *	* DOK- * MA- * OS- * JA * * * * *	* TOR- * GIST- * TA- * * * * *	* * * * *	* * * * *	* * * * *	* * * * *	* * * * *	* * * * *	* * * * *	* * * * *	* * * * *	* * * * *
* * * * *	* * * * *	* * * * *	* * * * *	* * * * *	* * * * *	* * * * *	* * * * *	* * * * *	* * * * *	* * * * *	* * * * *	* * * * *
* * * * *	* * * * *	* * * * *	* * * * *	* * * * *	* * * * *	* * * * *	* * * * *	* * * * *	* * * * *	* * * * *	* * * * *	* * * * *
* * * * *	* * * * *	* * * * *	* * * * *	* * * * *	* * * * *	* * * * *	* * * * *	* * * * *	* * * * *	* * * * *	* * * * *	* * * * *
OPRAVNIKI STROJA ZA VISOKI TISK	115	-	-	-	-	34	-	5	60	13	3	-
OPRAVNIKI STROJA PLOSKEGA TISKA	488	-	-	-	-	93	6	14	314	21	40	-
OPRAVNIKI STROJA GLOBOKEGA TISK	25	-	-	-	-	16	-	-	3	5	1	-
OSTALI TISKARSKI STROJNIKI	318	-	-	-	-	20	5	8	191	55	39	-
STEREOTIPISTI IN GALVANOPLASTIKI	55	-	-	-	-	6	1	1	31	11	5	-
POSLOVODJE STEREOTIPIJE-GALVANO	1	-	-	-	-	1	-	-	-	-	-	-
STEREOTIPISTI	6	-	-	-	-	-	-	-	5	1	-	-
GALVANOPLASTIKI	6	-	-	-	-	2	-	-	4	-	-	-
OSTALI IZDELOVALCI TISK.VALJEV	42	-	-	-	-	3	1	1	22	10	5	-
TISKARSKI GRAVERJI	88	-	-	-	2	16	3	8	55	2	2	-
POSLOVODJE TISKARSKI GRAVERJI	15	-	-	-	2	8	-	1	4	-	-	-
LITOGRAFI	13	-	-	-	-	-	-	2	9	2	-	-
STROJNI GRAVERJI	22	-	-	-	-	4	-	4	14	-	-	-
GRAVERJI JEDKALCI (KEMIGRAFI)	22	-	-	-	-	3	2	-	16	-	1	-
OSTALI GRAVERJI	16	-	-	-	-	1	1	1	12	-	1	-
REPRODUK.FOTOGRAF.IN KOPISTI V TIS	735	-	-	-	6	200	13	30	405	59	22	-
POSLOVODJE PRI REPRODUCIRANJU F	48	-	-	-	5	34	-	2	7	-	-	-
REPRODUKCIJSKI FOTOGRAFI	187	-	-	-	-	71	3	5	104	2	2	-
FOTOGRAFI RETUŠERJI	179	-	-	-	-	36	1	11	124	2	5	-
FOTOGRAFI KOPISTI	110	-	-	-	-	20	2	2	80	1	5	-
OSTALI REPRODUK.FOTOGRAFI-KOPIS	211	-	-	-	1	39	7	10	90	54	10	-
FOTOLABORANTI	144	-	-	-	3	40	8	3	74	6	10	-
POSLOVODJE FOTOLABORATORIJEV	17	-	-	-	3	9	-	-	5	-	-	-
RAZVIJALCI POSNETKOV	38	-	-	-	-	6	1	-	22	4	5	-
IZDELOVALCI POSNETKOV	21	-	-	-	-	5	2	2	10	2	-	-
OSTALI FOTOLABORANTI	68	-	-	-	-	20	5	1	37	-	5	-
KNJIGOVEZI	1105	-	-	-	2	72	181	11	350	220	269	-
POSLOVODJE KNJIGOVEZI	47	-	-	-	2	21	-	3	21	-	-	-
ROČNI KNJIGOVEZI	218	-	-	-	-	18	3	5	96	66	30	-
STROJNI KNJIGOVEZI	309	-	-	-	-	22	11	3	91	64	118	-
OSTALI KNJIGOVEZI	531	-	-	-	-	11	167	-	142	90	121	-
OSTALI DELAVCI V TISKARSTVU	1594	-	-	-	8	169	135	21	506	500	255	-
OSTALI POSLOVODJE V TISKARSTVU	71	-	-	-	7	44	-	3	17	-	-	-
OPRAVNIKI STROJEV ZA RAZMNOŽEVA	146	-	-	-	-	9	18	5	66	35	13	-
TISKARJI TKANIN	27	-	-	-	-	3	-	5	13	6	-	-
IZDELOVALCI PEČATOV	1	-	-	-	-	-	-	-	-	1	-	-
OSTALI DELAVCI V TISKARSTVU	1349	-	-	-	1	113	117	8	410	458	242	-
PREDEL.PAPIRJA IN IZDEL.FOTO-FOLI	2095	-	-	-	16	111	6	114	348	1167	333	-
KARTONAŽARJI IN IZDEL. PAPIRNE K	2074	-	-	-	16	104	5	112	341	1164	332	-
POSLOVODJE KARTONAŽE-PAPIRNE KO	121	-	-	-	16	71	1	4	29	-	-	-
IZDELOVALCI KARTONSKIH IZDELKOV	831	-	-	-	-	18	2	11	144	465	191	-
IZDELOVALCI PAPIRNE KONFEKCIJE	1122	-	-	-	-	15	2	97	168	699	141	-
PROIZVAJALCI FOTO-FOLIJ IN FOTO	21	-	-	-	-	7	1	2	7	3	1	-
POSLOV. V PROIZV.FOTO-FOLIJ,PLO	4	-	-	-	-	3	-	1	-	-	-	-
IZDELOVALCI FOTO-FOLIJ IN FOTO-	5	-	-	-	-	1	-	1	2	1	-	-
IZDELOVALCI FOTO-PAPIRJA	3	-	-	-	-	1	-	-	2	-	-	-
OSTALI IZDEL.FOTO FOLIJ ZA KOPI	9	-	-	-	-	2	1	-	3	2	1	-
OBDELOVALCI IN PREDELOVALCI TOBAK	281	-	-	-	-	7	1	-	109	110	54	-
OBDELOVALCI TOBAKA	12	-	-	-	-	-	-	-	2	5	5	-
MEŠALCI TOBAKA	9	-	-	-	-	-	-	-	-	4	5	-
DRUGI OBDELOVALCI TOBAKA	3	-	-	-	-	-	-	-	2	1	-	-
PREDELOVALCI TOBAKA	269	-	-	-	-	7	1	-	107	105	49	-
POSLOVODJE PREDELAVE TOBAKA	25	-	-	-	-	6	-	-	19	-	-	-
PROIZVAJALCI CIGARET	195	-	-	-	-	-	1	-	67	88	39	-
DRUGI DELAVCI PRI PREDELAVI TOB	49	-	-	-	-	1	-	-	21	17	10	-
PROIZVAJALCI PREHRAMBENIH PROIZVO	9459	-	-	-	47	642	69	284	4742	1969	1706	-
MLINARJI IN PODOBNI	258	-	-	-	4	34	-	33	117	34	36	-
POSLOVODJE MLINARJI IN PODOBNI	67	-	-	-	4	22	-	27	14	-	-	-
MLINARJI IN LUŠČILCI ŽITA	119	-	-	-	-	8	-	3	72	13	23	-
OSTALI MLINARJI ZRN IN ZAČIMB	72	-	-	-	-	4	-	3	31	21	13	-
PROIZVAJALCI SLADKORJA	161	-	-	-	-	6	-	1	34	7	113	-

## 7. ZAPOSLENE OSEBE V PODJETJIH IN DRUGIH ORGANIZACIJAH PO SKUPINAH POKLICEV IN STOPNJI STROKOVNE USPOSABLJENOSTI V REPUBLIKI SLOVENIJI, 31. 12. 1991 (nadaljevanje)

* SKUPAJ *	STOPNJA STROKOVNE USPOSABLJENOSTI									
	V	I	S	O	K	A	V	I	S	A
	VIŠ-	SRED-	NIŽ-	*VISOKO-	*KVALI-	*POL-	*NE-	*NEZ-		
	* DOK- * MA- * OS- * JA	* NJA * JA	* KVALI- * FICI- * KVALI- * KVALI- * NO							
	* TOR- * GIST- * TA- * LI		* FICI- * RAN * FICI- * FICI- * NO							
	* JI * RI * LI		* RAN * RAN * RAN * RAN							
POSLOVODJE V PROIZVODNJI SLADKO	3	-	-	-	1	-	-	2	-	-
OPRAVNIKI NAPRAV ZA OBDELAVO SL	11	-	-	-	1	-	-	10	-	-
OPRAVNIKI RAZPRŠILNIKOV	1	-	-	-	-	-	-	1	-	-
SATURANTI SLADKORJA	1	-	-	-	-	-	-	1	-	-
OSTALI DELAVCI V PROIZVODNJI SL	145	-	-	-	4	-	1	20	7	113
MESARJI IN PODOBNI	3947	-	-	-	10	233	30	114	1915	940
POSLOVODJE MESARJI	407	-	-	-	10	133	-	91	173	-
MESARJI	805	-	-	-	-	58	3	13	656	41
KLAVCI ŽIVINE	373	-	-	-	-	9	-	-	218	61
SEKAČI MESA	414	-	-	-	-	3	7	4	361	25
KLOBASARJI	201	-	-	-	-	2	4	1	120	50
ČISTILCI RIB	120	-	-	-	-	2	-	-	6	13
OSTALI DEL. PRI PREDEL.MESA-RIB	1627	-	-	-	-	26	16	5	381	750
DELAVCI PRI KONZERV.PREHRAMB.PRO	1332	-	-	-	4	88	-	20	475	397
POSLOVODJE PRI KONZERV. PREHRAM	117	-	-	-	4	56	-	15	42	-
KUHARJI KONZERV	17	-	-	-	-	-	-	-	7	8
OPRAV.IND.KOTLOV ZA PASTER.STER	17	-	-	-	-	-	-	1	11	5
OPRAV.PRIPRAV ZA ZMRZOVANJE PRE	43	-	-	-	-	2	-	-	6	25
OPRAVNIKI NAPRAV ZA DEHIDRIRANJ	27	-	-	-	-	-	-	-	26	-
SOLILCI-NASOLJEVALCI RIB	19	-	-	-	-	-	-	-	11	2
ČISTILCI-SORTIRCI-PRIPR.,ZELENJ	307	-	-	-	-	6	-	1	57	88
DELAVCI PRI KONZERVIRANJU PREHR	785	-	-	-	-	24	-	3	315	269
MLEKARJI IN PODOBNI	733	-	-	-	15	128	-	-	273	124
POSLOVODJE MLEKARJI IN PODOBNI	76	-	-	-	15	46	-	-	15	-
MLEKARJI	163	-	-	-	-	38	-	-	99	17
OPRAVNIKI NAPRAV ZA PASTERIZACI	50	-	-	-	-	6	-	-	30	11
MASLARJI	11	-	-	-	-	1	-	-	7	3
SIRARJI	52	-	-	-	-	9	-	-	21	10
IZDELOVALCI SLADOLEDA	11	-	-	-	-	-	-	-	8	1
OSTALI DELAVCI PRI PREDELAVI ML	370	-	-	-	-	28	-	-	93	82
PEKI IN IZDELOVALCI TESTENIN	1658	-	-	-	5	97	36	90	1047	167
POSLOVODJE, PEKI IN PODOBNI	161	-	-	-	5	48	-	55	53	-
PEKI	331	-	-	-	-	6	-	10	270	20
PEKI KRUIA IN PECIVA ROČNO	101	-	-	-	-	1	1	4	83	4
PEKI KRUIA IN PECIVA STROJNO	430	-	-	-	-	4	29	16	336	21
IZDELOVALCI TESTENIN	35	-	-	-	-	11	-	1	18	3
OSTALI DEL. PRI PROIZV. KRUIA I	600	-	-	-	-	27	6	4	287	119
SLAŠČIČARJI IN IZDELOVALCI SLAŠČ	1090	-	-	-	2	46	3	26	793	179
POSLOVODJE, SLAŠČIČARJI IN PODOB	69	-	-	-	2	25	-	17	24	1
SLAŠČIČARJI	461	-	-	-	-	16	-	8	406	21
IZDELOVALCI ČOKOLADE	81	-	-	-	-	2	-	-	19	52
IZDELOVALCI BONBONOV	139	-	-	-	-	1	-	-	123	13
OSTALI IZDELOVALCI SLAŠČIC	340	-	-	-	-	2	3	1	221	92
PREDEL.KAVE,KAKAA,ČAJA IN PROIZV	193	-	-	-	7	5	-	-	52	108
POSLOVODJE V PROIZVODNJI ZAČIMB	13	-	-	-	7	2	-	-	4	-
PRAŽILCI KAVE	17	-	-	-	-	2	-	-	12	2
MEŠALCI-POSKUŠALCI KAVE ALI ČA	107	-	-	-	-	-	-	-	7	84
PROIZVAJALCI ZAČIMB	56	-	-	-	-	1	-	-	29	22
PROIZVAJALCI JEDILNIH OLJ IN RAS	87	-	-	-	-	5	-	-	36	13
POSLOV. V PROIZV. JEDIL.OLJ-RAS	10	-	-	-	-	4	-	-	6	-
STISKALCI SEMEN ZA JEDILNA OLJA	18	-	-	-	-	-	-	-	11	1
RAFINERJI JEDILNEGA OLJA	49	-	-	-	-	1	-	-	18	7
OPRAV. STROJEV ZA DEHIDRIR. JED	10	-	-	-	-	-	-	-	1	5
PROIZVAJALCI PIJAČ	1606	-	-	-	23	177	-	15	394	603
PIVARJI	387	-	-	-	6	41	-	1	85	117
POSLOVODJE V PROIZVODNJI PIVA	31	-	-	-	6	21	-	1	3	-
OBDELOVALCI JEČMENA V PROIZVODN	1	-	-	-	-	-	-	-	1	-
KUHARJI SLADA	5	-	-	-	-	2	-	-	1	-
FERMENTATORJI SLADA	14	-	-	-	-	-	-	-	11	2
PROIZVAJALCI KVASA	20	-	-	-	-	3	-	-	1	7
DELAVCI V PROIZVODNJI PIVA-SLAD	316	-	-	-	-	15	-	-	68	108

**7. ZAPOSLENE OSEBE V PODJETJIH IN DRUGIH ORGANIZACIJAH PO SKUPINAH POKLICEV IN STOPNJI STROKOVNE USPOSOBLJENOSTI V REPUBLIKI SLOVENIJI, 31. 12. 1991 (nadaljevanje)**

* SKUPAJ*	STOPNJA STROKOVNE USPOSOBLJENOSTI											
	V I S O K A											
	* DOK- * TOR- * JI	* MA- * GIST- * RI	* OS- * TA- * LI	* VIŠ- * JA	* SRED- * NJA	* NIŽ- * JA	* VISOKO- * KVALI- * FICI- * RAN	* KVALI- * FICI- * RAN	* POL- * KVALI- * FICI- * RAN	* NE- * KVALI- * FICI- * RAN	* NEZ- * NA- * NO	
PROIZVAJALCI VINA	298	-	-	-	6	39	-	11	64	116	62	-
POSLOVODJE V VINARSTVU	31	-	-	-	6	13	-	7	5	-	-	-
STISKALCI V PROIZVODNJI VINA	6	-	-	-	-	3	-	1	1	-	1	-
PROIZVAJALCI VINA-VINSKIH PROIZ	52	-	-	-	-	5	-	-	11	25	11	-
OSTALI DELAVCI V PROIZVODNJI VI	209	-	-	-	-	18	-	3	47	91	50	-
PROIZV. ŽGANJA IN OSTALIH ALK.DE	41	-	-	-	-	3	-	-	9	22	7	-
POSLOVODJE PRI DESTILACIJI ALKO	2	-	-	-	-	1	-	-	1	-	-	-
DESTILERJI ALKOHOLA	11	-	-	-	-	1	-	-	4	3	3	-
PROIZVAJALCI LIKERJEV	28	-	-	-	-	1	-	-	4	19	4	-
OSTALI PROIZVAJALCI PIJAČ	880	-	-	-	11	94	-	3	236	348	188	-
POSLOVODJE V PROIZVODNJI PIJAČ	101	-	-	-	11	68	-	2	20	-	-	-
OPRAVNIKI NAPRAV ZA PROIZV. SAD	242	-	-	-	-	3	-	-	44	146	49	-
OPRAVNIKI NAPRAV ZA PROIZV.BREZ	400	-	-	-	-	9	-	-	123	184	84	-
KLETARJI	137	-	-	-	-	14	-	1	49	18	55	-
OSTALI INDUSTRIJSKI IN OBRJNI DEL	666	-	-	-	-	21	1	8	81	138	417	-
IZDELOVALCI IN POPRAVLJALCI GLAS	52	-	-	-	-	4	-	-	31	2	15	-
POSLOVODJE V PROIZVODNJI GLASBI	6	-	-	-	-	1	-	-	5	-	-	-
PROIZVAJALCI GLASBIL S STRUNAMI	2	-	-	-	-	2	-	-	-	-	-	-
DELAVCI V PROIZV.-POPRAVLJANJU	44	-	-	-	-	1	-	-	26	2	15	-
IZDELOVALCI KOŠAR	3	-	-	-	-	-	-	-	2	-	1	-
IZDELOVALCI PLETENEGA POHIŠTVA	2	-	-	-	-	-	-	-	2	-	-	-
OSTALI IZDELOVALCI KOŠAR	1	-	-	-	-	-	-	-	-	-	1	-
IZDELOVALCI ŠČETK, METEL IN PODO	79	-	-	-	-	2	-	2	13	51	11	-
POSLOVODJE V PROIZVODNJI ŠČETK-	7	-	-	-	-	1	-	2	4	-	-	-
OPRAVNIKI STROJEV ZA IZDELAVO Š	5	-	-	-	-	1	-	-	3	1	-	-
OSTALI IZDELOVALCI ŠČETK-METEL	67	-	-	-	-	-	-	-	6	50	11	-
IZDELOVALCI IGRAČ	370	-	-	-	-	2	-	6	23	55	284	-
POSLOVODJE PRI IZDELAVI IGRAČK	8	-	-	-	-	1	-	6	1	-	-	-
IZDELOVALCI IGRAČK	362	-	-	-	-	1	-	-	22	55	284	-
OBDELOVALCI PLUTE	117	-	-	-	-	6	1	-	10	1	99	-
POSLOVODJE PRI OBDELAVI PLUTE	9	-	-	-	-	5	-	-	4	-	-	-
IZDELOVALCI TESNIL IZ PLUTE	2	-	-	-	-	-	-	-	2	-	-	-
OSTALI OBDELOVALCI PLUTE	106	-	-	-	-	1	1	-	4	1	99	-
PROIZVAJALCI SVEČ IN PODOBNI	45	-	-	-	-	7	-	-	2	29	7	-
STROJNI PROIZVAJALCI SVEČ	43	-	-	-	-	7	-	-	2	27	7	-
VOSKARJI IN PODOBNI	2	-	-	-	-	-	-	-	-	2	-	-
OPRAVNIKI STABILNIH STROJEV IN NA	3673	-	-	-	20	609	54	250	2106	513	121	-
OPRAVNIKI NAPRAV ZA PROIZV.-PREN	773	-	-	-	20	340	29	84	228	65	7	-
OPRAVNIKI NAPRAV V TERMoeLEKTRA	153	-	-	-	-	73	-	10	70	-	-	-
OPRAVNIKI NAPRAV V HIDROELEKTRA	65	-	-	-	10	38	-	5	12	-	-	-
ELEKTROVKLOPNIČARJI	146	-	-	-	10	92	-	33	11	-	-	-
OPRAVNIKI NAPRAV ZA PROIZV.-PRE	409	-	-	-	-	137	29	36	135	65	7	-
OPRAV.OST.STAB.ENERG. IN DRUGIH	2900	-	-	-	-	269	25	166	1878	448	114	-
OPRAV. KOMPRESORJEV-PLINSKIH GE	240	-	-	-	-	30	-	30	135	40	5	-
OPRAVNIKI PARNIH KOTLOV	600	-	-	-	-	97	3	60	345	83	12	-
OPRAVNIKI ČRPALNIH POSTAJ	254	-	-	-	-	7	-	15	157	58	17	-
OPRAVNIKI HIDRO-POSTAJ	61	-	-	-	-	6	-	1	50	3	1	-
OPRAVNIKI HLADILNIH NAPRAV	79	-	-	-	-	13	-	5	52	6	3	-
OPRAV.OGREV.-VENTILAC.-KLIMAT.	217	-	-	-	-	34	2	10	148	15	8	-
OPRAV. STAB. NAPRAV Z NOTRANJIM	15	-	-	-	-	5	-	-	8	1	1	-
KURJAČI STABILNIH STROJEV-NAPRA	1048	-	-	-	-	40	16	24	735	175	58	-
OSTALI OPRAVNIKI STABIL.STROJEV	386	-	-	-	-	37	4	21	248	67	9	-
OPRAVNIKI GRADBENIH IN PODOBNIH S	2898	-	-	-	-	85	23	328	2098	311	53	-
OPRAVNIKI NAPRAV ZA KOPANJE	1034	-	-	-	-	4	17	143	749	100	21	-
OPRAVNIKI MEHANIČNIH LOPAT	51	-	-	-	-	-	-	-	35	14	2	-
OPRAVNIKI BULDOŽERJEV	353	-	-	-	-	-	16	40	264	27	6	-
OPRAVNIKI VODNIH BAGROV	12	-	-	-	-	-	-	1	7	3	1	-
OSTALI OPRAV.NAPRAV ZA KOPANJE-	618	-	-	-	-	4	1	102	443	56	12	-
OPRAVNIKI OSTALIH GRADBENIH STRO	1864	-	-	-	-	81	6	185	1349	211	32	-
OPRAVNIKI VALJEV	43	-	-	-	-	-	-	1	27	14	1	-
OPRAV. MEŠALNIKOV-STAB.NAPRAV Z	97	-	-	-	-	-	-	14	73	9	1	-

**7. ZAPOSLENE OSEBE V PODJETJIH IN DRUGIH ORGANIZACIJAH PO SKUPINAH POKLICEV IN STOPNJI STROKOVNE USPOSOBLJENOSTI V REPUBLIKI SLOVENIJI, 31. 12. 1991 (nadaljevanje)**

*****											
* * * * * STOPNJA STROKOVNE USPOSOBLJENOSTI * * * * *											
* SKUPAJ*	V I S O K A										
* * * * *	* * * * *	* * * * *	* * * * *	* * * * *	* * * * *	* * * * *	* * * * *	* * * * *	* * * * *	* * * * *	
* * * * *	* DOK-*	* MA-*	* OS-*	* JA-*	* SRED-*	* NIŽ-*	*VISOKO-*	*KVALI-*	* POL-*	* NE-*	* NEZ-*
* * * * *	* TOR-*	* GIST-*	* TA-*	* * * * *	* * * * *	* * * * *	*KVALI-*	* FICI-*	*KVALI-*	*KVALI-*	* NA-*
* * * * *	* * * * *	* * * * *	* * * * *	* * * * *	* * * * *	* * * * *	*FICI-*	* RAN	* FICI-*	*FICI-*	* NO
* * * * *	* * * * *	* * * * *	* * * * *	* * * * *	* * * * *	* * * * *	* RAN	* * * * *	* RAN	* RAN	* * * * *
*****											
OPRAVNIKI STROJEV ZA UTRJEVANJE	44	-	-	-	-	2	1	4	30	7	-
OPRAVNIKI STROJEV ZA BETONIRANJ	53	-	-	-	-	1	1	2	41	8	-
OPRAVNIKI STROJEV ZA ASFALTIRAN	57	-	-	-	-	1	-	3	25	27	1
OPRAV. STAB.-SAMOPREMIČ. STR. ZA	1570	-	-	-	-	77	4	161	1153	146	29
OPRAVNIKI TRANSPORTNIH SREDSTEV	24267	-	-	-	21	1575	252	1647	17748	2313	711
POSADKA KROVA IN BRODARJI-LADJAR	89	-	-	-	2	19	1	2	47	15	3
LADIJSKI POSLOVODJE-VODJE KROVA	10	-	-	-	2	1	-	2	5	-	-
KRMARJI	31	-	-	-	-	15	1	-	13	2	-
MORNARJI KROVA	24	-	-	-	-	2	-	-	16	3	3
MORNARJI-BRODARJI-LADJARJI	24	-	-	-	-	1	-	-	13	10	-
POSADKA STROJNICE	53	-	-	-	2	16	-	3	24	2	6
VODJE LADIJSKE STROJNICE	4	-	-	-	1	2	-	1	-	-	-
LADIJSKI STROJNIKI	14	-	-	-	-	9	-	2	3	-	-
MAZALCI-KURJAČI LADIJSKIH STROJ	19	-	-	-	-	2	-	-	14	2	1
DELAVCI PRI LADIJSKIH STROJIH	16	-	-	-	1	3	-	-	7	-	5
STROJEVODJE IN KURJAČI LOKOMOTIV	1627	-	-	-	6	718	1	448	437	15	2
STROJEVODJE LOKOM.-POMOČNIKI ST	1581	-	-	-	5	710	-	448	417	1	-
KURJAČI LOKOMOTIVE	17	-	-	-	1	2	1	-	8	4	1
VLAKOVODJE V RUDNIKU-KAMNOLOMU	29	-	-	-	-	6	-	-	12	10	1
ZAVIRALCI, KRETNIČARJI IN PREMİK	1633	-	-	-	1	30	47	49	1103	363	40
ZAVIRALCI NA ŽELEZNICI	62	-	-	-	-	4	6	1	24	23	4
KRETNIČARJI NA ŽELEZNICI	363	-	-	-	-	6	10	-	283	53	11
PREMIKAČI NA ŽELEZNICI	1099	-	-	-	-	20	31	45	744	239	20
OSTALI ZAVIRALCI-KRETNIČARJI-PR	109	-	-	-	1	-	-	3	52	48	5
OSTALI VOZNIKI MOTORNİH VOZIL	18486	-	-	-	9	711	185	1078	15338	860	305
VOZNIKI TRAMVAJEV-ŽIČNIC	83	-	-	-	-	12	2	2	60	5	2
ŠOFERJI OSEBNIH AVTOMOBİLOV	1552	-	-	-	1	223	55	122	1005	103	43
ŠOFERJI AVTOBUSOV	2877	-	-	-	6	45	4	305	2465	40	12
ŠOFERJI KAMİONOV	11766	-	-	-	1	280	60	446	10462	389	128
OSTALI VOZNIKI CESTNIH VOZIL	2208	-	-	-	1	151	64	203	1346	323	120
KOČIJAŽI IN VOZNIKI Z VPREGO	2	-	-	-	-	-	-	-	2	-	-
KOČIJAŽI-VOZNIKI Z VPREGO V CES	2	-	-	-	-	-	-	-	2	-	-
OST.DEL. PRI TRANSP. SRED. IN NA	2377	-	-	-	1	81	18	67	797	1058	355
UPRAVLJALCI VRAT-PREGRAD-KANALO	8	-	-	-	-	1	1	1	5	-	-
DELAVCI V SUHEM DOKU PRI ZAPORN	18	-	-	-	-	-	-	-	18	-	-
SVETILNIČARJI	11	-	-	-	-	-	-	-	2	3	6
DELAVCI PRI TRANSP. SREDSTVIH-N	2340	-	-	-	1	80	17	66	772	1055	349
OPRAVNIKI DVİGAL-NOSAČI-SKLADIŠČ.	25459	-	-	-	16	2174	454	738	9636	6910	5531
OPRAVNIKI DVİGAL	3453	-	-	-	3	85	59	166	1592	1300	248
OPRAVNIKI RUDARSKİH DVİGAL	14	-	-	-	-	2	-	-	6	4	2
OPRAVNIKI NEPREMIČNIH DVİGAL	464	-	-	-	1	30	-	48	329	46	10
OPRAVNIKI PREMIČNIH DVİGAL	2339	-	-	-	2	45	55	60	951	1041	185
DRUGI OPRAVNIKI DVİGAL-NAPRAV Z	636	-	-	-	-	8	4	58	306	209	51
NOSAČI	5717	-	-	-	3	147	74	79	1330	2019	2065
NAKLADALCI-RAZKLADALCI LADIJ	502	-	-	-	-	40	-	2	241	138	81
NAKLADALCI-RAZKLAD.VAGONOV-LETA	1021	-	-	-	-	14	5	1	105	292	604
DELAVCI PRI NOTRANJEM TRANSPORT	3155	-	-	-	3	71	47	51	752	1277	954
DELAVCI PRI PRENOSU BLAGA ALI T	1039	-	-	-	-	22	22	25	232	312	426
SKLADIŠČNI DELAVCI	16289	-	-	-	10	1942	321	493	6714	3591	3218
SKLADIŠČNIKI	7619	-	-	-	10	1620	131	420	4096	721	621
DELAVCI PRI SORT.-PAKIR.-ETIKET	4206	-	-	-	-	133	80	28	1129	1621	1215
OSTALI SKLADIŠČNI DELAVCI	4464	-	-	-	-	189	110	45	1489	1249	1382
TRGOVSKO OSEBJE	52054	2	15	2900	4928	13312	242	4230	24586	718	1121
ORGANIZATORJI BLAGOVNEGA PROMETA	16680	2	15	2895	4575	8538	2	180	472	-	1
KOMERCIALISTI	10687	2	14	2444	3382	4833	-	2	10	-	-
TRGOVSKI PREDSTAVNIKI-ZASTOPNIK	2195	-	1	246	416	1325	-	65	142	-	-
KONTROLORJI-INŠPEKTORJI V BLAGO	176	-	-	17	34	100	-	7	18	-	-
OSTALI ORGANIZATORJI BLAGOVNEGA	3622	-	-	188	743	2280	2	106	302	-	1
PRODAJALCI IN POSREDNIKI	32894	-	-	4	324	4477	112	3980	23062	384	551
TRGOVSKI POSLOVODJE	7086	-	-	-	283	2013	1	3201	1588	-	-
PRODAJALCI V TRGOVINI	23177	-	-	-	1	1672	85	674	20319	189	237

**7. ZAPOSLENE OSEBE V PODJETJIH IN DRUGIH ORGANIZACIJAH PO SKUPINAH POKLICEV IN STOPNJI STROKOVNE USPOSOBLJENOSTI V REPUBLIKI SLOVENIJI, 31. 12. 1991 (nadaljevanje)**

*****												
* * * * * STOPNJA STROKOVNE USPOSOBLJENOSTI * * * * *												
* SKUPAJ*	V I S O K A				* VIŠ-	* SRED-	* NIŽ-	*VISOKO-	*KVALI-	* POL-	* NE-	* NEZ-
*	* DOK-	* MA-	* OS-	* JA	* NJA	* JA	*KVALI-	* FICI-	*KVALI-	*KVALI-	* NA-	
*	* TOR-	* GIST-	* TA-	*	*	*	*FICI-	* RAN	* FICI-	*FICI-	* NO	
*	* JI	* RI	* LI	*	*	*	* RAN	*	* RAN	* RAN	*	
*****												
POSREDNIKI V BLAGOVNEM PROMETU	350	-	-	3	29	172	1	14	130	1	-	-
RAZKAZOVALCI BLAGA	149	-	-	-	-	102	-	1	41	2	3	-
OSTALI DELAVCI V BLAGOVNEM PROM	2132	-	-	1	11	518	25	90	984	192	311	-
SKLADIŠČNIKI IN MANIPULANTI Z BL	2480	-	-	1	29	297	128	70	1052	334	569	-
SKLADIŠČNIKI V TRGOVINI	1388	-	-	1	29	223	25	53	639	158	260	-
MANIPULANTI Z BLAGOM V TRGOVINI	1092	-	-	-	-	74	103	17	413	176	309	-
GOSTINCI	23763	-	-	2	243	2673	390	618	13401	3713	2723	-
VODJE GOSTINSKIH ENOT(RAZEN DIRE	1170	-	-	2	137	537	1	173	319	1	-	-
VODJE HOTELOV-DEPANDANS IN PODO	134	-	-	1	61	56	-	7	9	-	-	-
VODJE RESTAVRACIJ-GOSTINSKIH OB	520	-	-	-	45	257	1	98	119	-	-	-
OSTALI VODJE GOSTINSKIH OBJEKTO	516	-	-	1	31	224	-	68	191	1	-	-
PRIPRAVLJALCI JEDI	12118	-	-	-	48	923	226	323	7324	2200	1074	-
ŠEFI KUHINJ	905	-	-	-	48	383	3	93	376	1	1	-
KUHARJI	7298	-	-	-	-	433	121	200	5781	587	176	-
KUHARJI-SPECIALISTI	238	-	-	-	-	33	1	11	160	19	14	-
OSTALI PRIPRAVLJALCI JEDI	3677	-	-	-	-	74	101	19	1007	1593	883	-
NATAKARJI IN PODOBNI	6177	-	-	-	3	303	58	95	5074	459	185	-
NATAKARJI	5372	-	-	-	3	290	41	93	4494	304	147	-
TOČILCI-MEŠALCI PIJAČ	805	-	-	-	-	13	17	2	580	155	38	-
OSTALI DEL. V GOSTINSKIH STORITV	4298	-	-	-	55	910	105	27	684	1053	1464	-
RECEPTORJI-PORTIRJI	997	-	-	-	28	644	16	16	185	67	41	-
GOSPODARJI-GOSPODINJE V HOTELU-	226	-	-	-	27	150	2	2	37	6	2	-
SOBARJI-SOBARICE	1154	-	-	-	-	13	65	2	70	513	491	-
DELAVCI PRI GOSTINSKIH STORITVA	1921	-	-	-	-	103	22	7	392	467	930	-
DELAVCI ZA OSEBNO NEGO	983	-	-	-	1	72	10	98	742	43	17	-
FRIZERJI IN PODOBNI	791	-	-	-	1	49	4	97	635	2	3	-
BRIVSKI-FRIZERSKI-LASULJARSKI P	76	-	-	-	1	15	-	46	14	-	-	-
BRIVCI	17	-	-	-	-	5	-	-	11	-	1	-
FRIZERJI-LASULJARJI	663	-	-	-	-	29	4	51	576	1	2	-
PEDIKERJI-MANIKERJI	35	-	-	-	-	-	-	-	34	1	-	-
KOZMETIKI-MASERJI-ŠMINKARJI IN P	192	-	-	-	-	23	6	1	107	41	14	-
KOZMETIKI-ŠMINKARJI	39	-	-	-	-	8	1	-	30	-	-	-
MASERJI-DELAVCI V KOPALIŠČU IN	153	-	-	-	-	15	5	1	77	41	14	-
DELAVCI PRI VZDRŽ. OBJEKTOV IN ČI	24091	-	-	1	38	764	664	251	4679	4387	13307	-
UPRAVITELJI ZGRADB IN HIŠNO POMO	2085	-	-	1	18	314	18	90	1485	92	67	-
UPRAVITELJI JAVNIH ZGRADB	1113	-	-	1	18	174	1	47	865	3	4	-
UPRAVITELJI ZGRADB	963	-	-	-	-	140	17	43	614	88	61	-
POMOŽNO HIŠNO OSEBJE	9	-	-	-	-	-	-	-	6	1	2	-
ČISTILCI-PRALCI-LIKALCI OBLAČIL-	2844	-	-	-	9	85	39	44	746	1018	903	-
POSLOVODJE ČISTILCI-PRALCI-LIKA	188	-	-	-	9	57	-	42	77	2	1	-
ČISTILCI OBLAČIL	92	-	-	-	-	4	2	-	18	19	49	-
PRALCI OBLAČIL-PERILA	1325	-	-	-	-	18	27	1	251	512	516	-
LIKALCI OBLAČIL-PERILA	1239	-	-	-	-	6	10	1	400	485	337	-
DIMNIKARJI	242	-	-	-	-	2	2	53	155	13	17	-
DIMNIKARJI	242	-	-	-	-	2	2	53	155	13	17	-
OSTALI DELAVCI PRI VZDRŽEVANJU Č	18920	-	-	-	11	363	605	64	2293	3264	12320	-
POSLOVODJE ČISTILCI-PRALCI ZGRA	220	-	-	-	11	97	1	22	81	7	1	-
ČISTILCI-PRALCI	9910	-	-	-	-	134	464	16	907	1491	6898	-
ODNAŠALCI SMETI-FEKALIJ	622	-	-	-	-	1	5	-	99	291	226	-
ASANATORJI-KAFILERJI	35	-	-	-	-	4	4	-	10	13	4	-
DEL. PRI ČIŠČENJU PROIZV.-DRUGI	8133	-	-	-	-	127	131	26	1196	1462	5191	-
OSTALI STORITVENI DELAVCI	897	-	-	-	18	490	8	5	156	116	104	-
POGREBNIKI IN PODOBNO	166	-	-	-	1	20	1	3	50	47	44	-
POGREBNIKI	54	-	-	-	1	7	-	2	23	14	7	-
GROBARJI	104	-	-	-	-	8	-	1	26	32	37	-
DELAVCI PRI BALZAMIRANJU IN PRE	8	-	-	-	-	5	1	-	1	1	-	-
DELAVCI PRI DRUGIH STORITVAH	731	-	-	-	17	470	7	2	106	69	60	-
TURISTIČNI VODIČI	63	-	-	-	7	55	-	-	1	-	-	-
DELAVCI PRI STAVAH	406	-	-	-	10	384	-	-	12	-	-	-
GARDEROBERJI	76	-	-	-	-	8	5	1	26	15	21	-
OSTALI DELAVCI PRI STORITVAH	186	-	-	-	-	23	2	1	67	54	39	-



**7. ZAPOSLENE OSEBE V PODJETJIH IN DRUGIH ORGANIZACIJAH PO SKUPINAH POKLICEV IN STOPNJI STROKOVNE USPOSOBLJENOSTI V REPUBLIKI SLOVENIJI, 31. 12. 1991 (nadaljevanje)**

*****	***** STOPNJA STROKOVNE USPOSOBLJENOSTI *****											*****
	*SKUPAJ*	V I S O K A				VIŠ-	SRED-	NIŽ-	*VISOKO-	*KVALI-	*POL-	
*	*DOK-	*MA-	*OS-	*JA	*JA	*NJA	*JA	*KVALI-	*FICI-	*KVALI-	*KVALI-	*NA-
*	*TOR-	*GIST-	*TA-	*	*	*	*	*FICI-	*RAN	*FICI-	*FICI-	*NO
*	*JI	*RI	*LI	*	*	*	*	*RAN	*	*RAN	*RAN	*
OSEBJE DRUŽBENEGA VARSTVA	8505	-	-	4	38	979	395	90	3133	2118	1748	-
OSEBJE MILICE	20	-	-	2	-	18	-	-	-	-	-	-
VODILNO OSEBJE V MILICI	1	-	-	1	-	-	-	-	-	-	-	-
MILIČNIKI	17	-	-	-	-	17	-	-	-	-	-	-
DRUGI DELAVCI MILIČNIŠKIH OPRAV	2	-	-	1	-	1	-	-	-	-	-	-
ČUVARJI IN REDARJI	7246	-	-	1	2	812	377	64	2193	2064	1733	-
ČUVARJI PREMOŽENJA-OBJEKTOV	6414	-	-	1	2	608	350	55	1916	1902	1580	-
REDARJI	127	-	-	-	-	66	1	-	25	28	7	-
OSTALI ČUVARJI IN PODOBNI	705	-	-	-	-	138	26	9	252	134	146	-
GASILCI	1239	-	-	1	36	149	18	26	940	54	15	-
GASILCI	1182	-	-	1	33	144	18	25	895	53	13	-
GASILCI-IZVEDENCI ZA GAŠENJE PO	57	-	-	-	3	5	-	1	45	1	2	-
VOJAŠKE OSEBE	27	-	-	2	-	19	-	-	6	-	-	-
ČASTNIKI IN VOJAKI	27	-	-	2	-	19	-	-	6	-	-	-
POKLICNI ČASTNIKI	3	-	-	2	-	1	-	-	-	-	-	-
POKLICNI PODČASTNIKI	1	-	-	-	-	1	-	-	-	-	-	-
POKLICNI VOJAKI	23	-	-	-	-	17	-	-	6	-	-	-
UPRAVNI, ADMINISTR. IN PODOBNI DE	49530	7	14	2810	6200	31619	1462	415	6143	504	356	-
DELAVCI UPRAVE	8297	7	12	1966	2423	3564	2	28	292	3	-	-
VODJE DELA V UPRAVI	1191	-	6	607	361	217	-	-	-	-	-	-
INŠPEKTORJI UPRAVNIH POSLOV	937	-	3	533	342	59	-	-	-	-	-	-
DRUGI DELAVCI UPRAVE	6169	7	3	826	1720	3288	2	28	292	3	-	-
DELAVCI PRI ADMINISTR.-SPLOŠNIH	26213	-	2	650	2697	17788	645	242	3660	303	226	-
ORGANIZATORJI SPLOŠNIH-ADMINISTR	2195	-	1	221	683	1273	1	-	14	1	1	-
ORGANIZATORJI KADROVSKEGA DELA-	724	-	-	172	354	198	-	-	-	-	-	-
DELAVCI SPLOŠNIH-ADMINISTRATIVN	16780	-	1	176	973	12976	75	169	2404	5	1	-
KADROVSKI DELAVCI IN PODOBNO	1871	-	-	81	589	1183	-	2	16	-	-	-
POMOŽNI DELAVCI SPLOŠ.-ADMINISTR	4643	-	-	-	98	2158	569	71	1226	297	224	-
DEL. PRI OBVEŠČ.STRANK IN DAJAN	1070	-	-	27	134	817	11	2	64	4	11	-
DELAVCI PRI OBVEŠČANJU STRANK	171	-	-	17	21	127	1	-	3	-	2	-
DELAVCI PRI DAJANJU TURIST. INF	476	-	-	10	68	395	1	-	2	-	-	-
DEL. PRI OBVEŠČ.-SPREJEM.-ODPRA	423	-	-	-	45	295	9	2	59	4	9	-
OPRAVNIKI STROJEV ZA OBDELAVO PO	3613	-	-	150	301	2497	109	17	491	42	6	-
OPRAVNIKI STROJEV ZA AVT. OBDEL	2182	-	-	136	245	1722	21	4	52	-	2	-
OPRAVNIKI KNJIGOV. STROJEV ZA O	550	-	-	3	15	411	5	5	89	22	-	-
OPRAVNIKI OST.STR.ZA OBDELAVO P	530	-	-	11	30	260	6	2	221	-	-	-
OPRAVNIKI POMOŽNIH STROJEV ZA O	351	-	-	-	11	104	77	6	129	20	4	-
DELAVCI PRI OST. ADMINISTR. IN P	10337	-	-	17	645	6953	695	126	1636	152	113	-
DEL. PRI SPREJEMU-PREGLEDU-UREJ	2723	-	-	10	210	1794	123	39	483	38	26	-
DEL. PRI STAT.OPRAV. ZBIR.-ŠIFR	1275	-	-	3	154	859	40	23	164	21	11	-
STENOGRAFI-STROJEPISCI IN PODOB	2143	-	-	-	29	1406	333	20	350	4	1	-
PRIMERJALCI-KOREKTORJI	182	-	-	-	9	144	3	1	25	-	-	-
DELAVCI SPLOŠNIH-ADMINISTRATIVNI	4014	-	-	4	243	2750	196	43	614	89	75	-
DELAVCI PRI RAČUN.-BLAG. IN POD.	44170	5	8	1164	4643	32654	439	327	4562	235	133	-
DELAVCI PRI RAČUNOVODSKIH-FINANČ	33719	5	8	1154	4351	26252	285	143	1340	92	89	-
ORGANIZATORJI RAČUNOVOD.-FINAČN	2903	3	3	700	1250	945	-	-	2	-	-	-
RAČUNOVODJE	2644	2	5	342	897	1396	-	-	2	-	-	-
KONTISTI-KNJIGOVODJE	13043	-	-	88	861	11490	8	57	535	2	2	-
LIKVIDATORJI	2740	-	-	3	111	2453	26	10	96	30	11	-
DELAVCI FINANČNE-RAČUNOVODSKE E	12389	-	-	21	1232	9968	251	76	705	60	76	-
DELAVCI PRI BLAG. IN PODOBNIH DE	7703	-	-	9	154	5311	80	75	1977	81	16	-
ORGANIZATORJI BLAGAJNIŠKIH DEL	346	-	-	6	62	262	-	2	14	-	-	-
BLAGAJNIKI	4682	-	-	3	55	3548	4	60	1011	1	-	-
DELAVCI PRI BLAGAJNIŠKIH DELIH	2675	-	-	-	37	1501	76	13	952	80	16	-
DELAVCI PRI MANIPULACIJI Z INVEN	2748	-	-	1	138	1091	74	109	1245	62	28	-
VODJE V EKONOMATU-VODJE INVENTA	1923	-	-	-	124	691	42	93	954	13	6	-
DELAVCI PRI NABAVI-MANIPUL. Z I	825	-	-	1	14	400	32	16	291	49	22	-
DELAVCI MANIPUL. DEL V PROMETU-ZV	9857	-	-	77	584	4100	380	1854	1685	858	319	-
UPRAVLJALCI PROMETA IN ZVEZ	1527	-	-	56	390	1066	1	7	5	1	1	-
UPRAVNIKI POSTAJ-LUK-PRISTANIŠČ	126	-	-	15	74	36	-	-	1	-	-	-
UPRAVNIKI POŠT	380	-	-	7	70	300	-	2	-	-	1	-

7. ZAPOSLENE OSEBE V PODJETJIH IN DRUGIH ORGANIZACIJAH PO SKUPINAH POKLICEV IN STOPNJI STROKOVNE USPOSOBLJENOSTI V REPUBLIKI SLOVENIJI, 31. 12. 1991 (nadaljevanje)

	STOPNJA STROKOVNE USPOSOBLJENOSTI												
	* SKUPAJ *	* V I S O K A *	* V I Š *	* S R E D *	* N I Ž *	* V I S O K O *	* K V A L I *	* P O L *	* N E *	* N E Z *	* N A *		
	* D O K *	* M A *	* O S *	* J A *	* N J A *	* J A *	* K V A L I *	* F I C I *	* K V A L I *	* F I C I *	* K V A L I *	* F I C I *	* N O *
	* J I *	* R I *	* L I *				* R A N *		* R A N *		* R A N *		
OSTALI UPRAVLJALCI PROMETA-ZVEZ	1021	-	-	34	246	730	1	5	4	1	-	-	-
VLA KOVODJE IN PODOBNI	2200	-	-	8	131	969	24	355	468	223	22	-	-
VLA KOVODJE-KONTROLORJI PROMETA	468	-	-	8	48	135	-	200	77	-	-	-	-
ODPRAVNIKI-PROMETNIKI V PROMETU	907	-	-	-	79	726	-	13	89	-	-	-	-
SPREVEDNIKI-VLA KOVNO OSEBJE	825	-	-	-	4	108	24	142	302	223	22	-	-
POŠTARJI IN KURIRJI	3845	-	-	10	35	1480	121	1448	421	188	142	-	-
PISMONOŠE	1698	-	-	10	8	110	-	1368	191	9	2	-	-
USMERJEVALCI POŠTNIH POŠILJK	498	-	-	-	3	322	33	14	47	51	28	-	-
MANIPULATIVNI DELAVCI PRI POŠT.	1649	-	-	-	24	1048	88	66	183	128	112	-	-
OPRAVNIKI TELEKOMUNIK. NAPRAV V	2285	-	-	3	28	585	234	44	791	446	154	-	-
TELEFONISTI	1594	-	-	-	6	202	188	8	606	440	144	-	-
TELEGRAFISTI	333	-	-	-	5	199	28	26	69	-	6	-	-
OPRAVNIKI TELEKOMUNIKACIJSKIH N	358	-	-	3	17	184	18	10	116	6	4	-	-
ČLANI SK.DPS IN FUNK.IO-UO NA STA	1588	11	31	1516	28	2	-	-	-	-	-	-	-
FUNK.SK. SFRJ,SRS,SAP NA STAL. D	143	1	2	139	1	-	-	-	-	-	-	-	-
FUNK.SK. SFRJ,SR,SAP, NA STAL.	71	-	-	71	-	-	-	-	-	-	-	-	-
VOLJENI FUNK.-DEL. V OČ.SK.NA	72	1	2	68	1	-	-	-	-	-	-	-	-
VOLJENI FUNK. IO-UO NA STAL.DOLŽ	864	8	20	817	18	1	-	-	-	-	-	-	-
PREDS.-ČLANI IS.SEKR.IS,PREDS.D	219	3	8	202	6	-	-	-	-	-	-	-	-
NAM.SEKR;POM.PRED.KOM.IN DR.K.T	383	5	9	365	4	-	-	-	-	-	-	-	-
VODIT. UO-ORG.IS,NAMESTNIKI-POM	261	-	3	249	8	1	-	-	-	-	-	-	-
DIPLOMATSKI-KONZULARNI PREDSTAV	1	-	-	1	-	-	-	-	-	-	-	-	-
VODJE SODIŠČ,TOŽILSTEV,PRAVOBRAN	110	-	2	108	-	-	-	-	-	-	-	-	-
PREDSTOJNIKI SODIŠČ	58	-	1	57	-	-	-	-	-	-	-	-	-
PREDSTOJNIKI JAVNIH TOŽILSTEV	36	-	-	36	-	-	-	-	-	-	-	-	-
PREDSTOJNIKI PRAVOBRANILSTEV	16	-	1	15	-	-	-	-	-	-	-	-	-
DRUGI FUNK.SKUP.IN IS NA STAL.DO	471	2	7	452	9	1	-	-	-	-	-	-	-
SEKR.NAM.ZBOR.-KOM.IN DR.KOL.TE	151	1	-	142	7	1	-	-	-	-	-	-	-
ČLANI SVETOV KOMIS.-STAL.TEL.SK	21	-	1	20	-	-	-	-	-	-	-	-	-
FUNKCIONARJI SKUPŠČIN-IS NA STA	299	1	6	290	2	-	-	-	-	-	-	-	-
VOD.-ORG. V OZD IN DRUGIH SAM.ORG	19490	146	365	14634	4239	103	1	-	2	-	-	-	-
VODIT.-ORG.POSLOV. V OZD V GOSPO	18574	121	286	14085	3976	103	1	-	2	-	-	-	-
DIREKTORJI-PRESEDNIKI POSL.KOL	5369	50	98	4539	680	-	-	-	2	-	-	-	-
VOD.-ORG. PROIZVODNJE IN PROIZV	4293	10	49	2930	1260	43	1	-	-	-	-	-	-
VOD.-ORG.RAZISK.,RAZVOJA,PLANA,	1489	30	38	1236	181	4	-	-	-	-	-	-	-
VOD.-ORG. FINANČNEGA-RAČUNOVODS	1277	2	16	943	312	4	-	-	-	-	-	-	-
VODITELJI-ORGANIZATORJI TRANPO	289	1	1	156	125	6	-	-	-	-	-	-	-
VODITELJI-ORGANIZATORJI KOMERCI	2969	15	41	2168	728	17	-	-	-	-	-	-	-
VODITELJI-ORGANIZATORJI SPLOŠ.-	1160	8	15	810	305	22	-	-	-	-	-	-	-
VODITELJI-ORGANIZATORJI V OZD G	1728	5	28	1303	385	7	-	-	-	-	-	-	-
VODITELJI V OZD DRUŽBENIH DEJAVN	916	25	79	549	263	-	-	-	-	-	-	-	-
VODITELJI ORG. ZA VZGOJO-IZOBRA	196	2	7	84	103	-	-	-	-	-	-	-	-
VODITELJI ORG. ZA KULTURO-PODOB	115	4	2	93	16	-	-	-	-	-	-	-	-
VODITELJI ZNANST.-RAZISK.ORGANI	108	18	30	54	6	-	-	-	-	-	-	-	-
VODITELJI ZDRAVST. IN PODOB. OR	228	1	33	171	23	-	-	-	-	-	-	-	-
VODITELJI DOMOV INTERNATOV IN P	90	-	1	34	55	-	-	-	-	-	-	-	-
VODITELJI SAMOUP.ORG.-SKUP. V D	179	-	6	113	60	-	-	-	-	-	-	-	-
VOD.ZBORNIC,ZDRUŽ.,SIS DPO NA STA	483	2	5	297	134	42	-	-	2	-	1	-	-
FUNK.-VOD.ZBOR.,ZDRUŽ,SIS DPO NA	122	2	3	80	36	-	-	-	-	-	1	-	-
VOLJENI VODIT. V ZBOR.-SPLOŠ.ZD	58	2	1	43	11	-	-	-	-	-	1	-	-
VODITELJI V ZBORNICAH-SPLOŠ.ZDR	64	-	2	37	25	-	-	-	-	-	-	-	-
FUNK.-VODITELJI NA STAL.DOLŽ. V	229	-	-	165	60	4	-	-	-	-	-	-	-
FUNKCIONARJI DPO NA STALNIH DOL	187	-	-	140	43	4	-	-	-	-	-	-	-
DRUGI VODITELJI V DPO NA STALNI	42	-	-	25	17	-	-	-	-	-	-	-	-
FUNK.-VOD.NA STAL.DOLŽ.V DRUŽ.OR	132	-	2	52	38	38	-	-	2	-	-	-	-
VOLJENI VODITELJI V DRUŽB.ORG.-	66	-	2	16	20	26	-	-	2	-	-	-	-
DRUGI VODITELJI V DRUŽB.ORG.-DR	66	-	-	36	18	12	-	-	-	-	-	-	-
STROKOVNJAKI KEMIKI,FIZIKI IPD.	3582	134	112	1051	563	1633	26	15	48	-	-	-	-
KEMIKI, FIZIKI IN STR. PCDOBNIH	1612	134	111	1050	317	-	-	-	-	-	-	-	-
KEMIKI	1316	80	82	874	280	-	-	-	-	-	-	-	-
FIZIKI	266	54	28	157	27	-	-	-	-	-	-	-	-

**7. ZAPOSLENE OSEBE V PODJETJIH IN DRUGIH ORGANIZACIJAH PO SKUPINAH POKLICEV IN STOPNJI STROKOVNE USPOSOBLJENOSTI V REPUBLIKI SLOVENIJI, 31. 12. 1991 (nadaljevanje)**

	STOPNJA STROKOVNE USPOSOBLJENOSTI										
	* SKUPAJ *	* V I S O K A *	* V I Š *	* S R E D *	* N I Ž *	* V I S O K O *	* K V A L I *	* P O L *	* N E *	* N E Z *	* N A *
	* D O K *	* M A *	* O S *	* J A *	* N J A *	* J A *	* K V A L I *	* F I C I *	* K V A L I *	* K V A L I *	* N A *
	* T O R *	* G I S T *	* T A *	* * *	* * *	* * *	* F I C I *	* R A N *	* F I C I *	* F I C I *	* N O *
	* J I *	* R I *	* L I *	* * *	* * *	* * *	* R A N *	* R A N *	* R A N *	* R A N *	* * *
GEOFIZIKI	30	-	1	19	10	-	-	-	-	-	-
TEHNIKI KEMIJSKIH, FIZIKALNIH IN P	1970	-	1	1	246	1633	26	15	48	-	-
TEHNIKI KEMIJSKIH VED	1831	-	1	1	230	1513	25	15	46	-	-
TEHNIKI FIZIKALNIH VED	79	-	-	-	7	71	-	-	1	-	-
TEHNIKI GEOFIZIKALNIH VED	60	-	-	-	9	49	1	-	1	-	-
STROKOVNJAKI NA PODR. TEHNIKE-TEHN	38946	115	386	11023	10199	15665	173	393	992	-	-
GRADBENI INŽENIRJI IN PODOBNI	3641	6	73	2492	1070	-	-	-	-	-	-
GRADBENI INŽENIRJI	2421	3	26	1544	848	-	-	-	-	-	-
INŽENIRJI-ARHITEKTI	788	2	40	700	46	-	-	-	-	-	-
INŽENIRJI GEODEZIJE	288	1	5	153	129	-	-	-	-	-	-
INŽENIRJI URBANISTI	86	-	2	67	17	-	-	-	-	-	-
KOMUNALNI-SANITARNI INŽENIRJI	58	-	-	28	30	-	-	-	-	-	-
ELEKTROINŽENIRJI IN PODOBNI	3627	50	111	2504	960	2	-	-	-	-	-
ELEKTROINŽENIRJI	2566	11	75	1800	679	1	-	-	-	-	-
INŽENIRJI ELEKTRONIKE	711	37	33	450	190	1	-	-	-	-	-
INŽENIRJI ZA TELEKOM.-SISTEME U	350	2	3	254	91	-	-	-	-	-	-
STROJNI INŽENIRJI IN PODOBNI	5146	18	124	2799	2204	1	-	-	-	-	-
STROJNI INŽENIRJI	5124	18	124	2784	2197	1	-	-	-	-	-
LETALSKI INŽENIRJI	16	-	-	12	4	-	-	-	-	-	-
LADJEDELNIŠKI INŽENIRJI	6	-	-	3	3	-	-	-	-	-	-
RUDARSKI INŽENIRJI	661	25	21	469	146	-	-	-	-	-	-
RUDARSKI INŽENIRJI	185	6	-	154	25	-	-	-	-	-	-
INŽENIRJI METALURGIJE	308	9	7	191	101	-	-	-	-	-	-
INŽENIRJI GEOLOGIJE	168	10	14	124	20	-	-	-	-	-	-
INŽENIRJI TEHNOLOGI	3402	12	42	1876	1471	1	-	-	-	-	-
INŽENIRJI TEHNOLOGIJE	3402	12	42	1876	1471	1	-	-	-	-	-
INŽENIRJI ORGANIZACIJE	1739	2	15	719	1003	-	-	-	-	-	-
INŽENIRJI ORGANIZACIJE DELA	1089	2	13	540	534	-	-	-	-	-	-
INŽENIRJI ZA VARSTVO PRI DELU	650	-	2	179	469	-	-	-	-	-	-
TEHNIKI TEHNIČNIH-TEHNOLOŠKIH VE	20730	2	-	164	3345	15661	173	393	992	-	-
GRADBENI TEHNIKI-TEHNIKI ARHITE	2811	-	-	41	505	2212	7	32	14	-	-
ELEKTROTEHNIKI-TEHNIKI ZA ELEKT	3878	-	-	8	557	3114	8	66	125	-	-
STROJNI-LADJEDELNIŠKI-LETALSKI	4207	-	-	59	649	3288	5	104	102	-	-
TEHNIKI TEHNOLOGI	6299	1	-	51	1248	4684	24	82	209	-	-
RUDARSKI-METALURŠKI TEHNIKI	439	-	-	-	35	399	2	-	3	-	-
TEHNIKI GEOLOGI	81	1	-	-	8	67	1	2	2	-	-
GEOMETRI-GEODETI	425	-	-	1	77	339	5	-	3	-	-
TEHNIKI ZA ORGANIZACIJO DELA	1217	-	-	2	192	876	9	69	69	-	-
TEHNIKI-RISARJI	1373	-	-	2	74	682	112	38	465	-	-
PROMETNI STROKOVNJAKI	1208	-	2	152	494	527	13	4	16	-	-
PROMETNI INŽENIRJI	519	-	2	150	367	-	-	-	-	-	-
PROMETNI INŽENIRJI	303	-	2	101	200	-	-	-	-	-	-
KOMANDANTI LETAL-PILOTI-NAVIGAT	172	-	-	25	147	-	-	-	-	-	-
KAPITANI-ČASTNIKI V POMORSKEM P	23	-	-	17	6	-	-	-	-	-	-
KAPITANI-ČASTNIKI V REČNEM-JEZE	4	-	-	-	4	-	-	-	-	-	-
LADIJSKI STROJNIKI-INŽENIRJI	17	-	-	7	10	-	-	-	-	-	-
PROMETNI TEHNIKI	689	-	-	2	127	527	13	4	16	-	-
PROMETNI TEHNIKI	689	-	-	2	127	527	13	4	16	-	-
STROKOVNJAKI NARAVOSLOVNIH VED	3938	52	111	1546	739	1441	8	13	28	-	-
BIOLOGI, VETERINARJI, AGRONOMI IPD	2327	51	111	1544	620	1	-	-	-	-	-
BIOLOGI-ZOOLOGI	341	23	44	251	23	-	-	-	-	-	-
VETERINARJI	609	8	37	547	17	-	-	-	-	-	-
KMETIJSKI INŽENIRJI	922	14	23	423	461	1	-	-	-	-	-
GOZDARSKI INŽENIRJI	455	6	7	323	119	-	-	-	-	-	-
TEHNIKI NARAVOSLOVNIH VED	1611	1	-	2	119	1440	8	13	28	-	-
BIOLOŠKI TEHNIKI IN PODOBNI	131	1	-	1	13	112	1	-	3	-	-
VETERINARSKI TEHNIKI	311	-	-	-	17	288	1	2	3	-	-
KMETIJSKI TEHNIKI	565	-	-	-	53	488	3	3	18	-	-
GOZDARSKI TEHNIKI	604	-	-	1	36	552	3	8	4	-	-
STROKOV. MEDIC. VED IN OSTALO MED.	26796	63	672	4781	4396	13018	428	23	1123	1869	423
ZDRAVNIKI	4657	40	656	3961	-	-	-	-	-	-	-

7. ZAPOSLENE OSEBE V PODJETJIH IN DRUGIH ORGANIZACIJAH PO SKUPINAH POKLICEV IN STOPNJI STROKOVNE USPOSOBLJENOSTI V REPUBLIKI SLOVENIJI, 31. 12. 1991 (nadaljevanje)

***** STOPNJA STROKOVNE USPOSOBLJENOSTI *****											
* SKUPAJ*	V I S O K A										
*	* DOK- * TOR- * JI	* MA- * GIST- * RI	* OS- * TA- * LI	* VIŠ- * JA	* SRED- * NJA	* NIŽ- * JA	* VISOKO- * KVALI- * FICI- * RAN	* KVALI- * FICI- * RAN	* POL- * KVALI- * FICI- * RAN	* NE- * KVALI- * FICI- * RAN	* NEZ- * NA- * NO
*	*	*	*	*	*	*	*	*	*	*	*
ZDRAVNIKI SPLOŠNE PRAKSE	1580	5	5	1570	-	-	-	-	-	-	-
ZDRAVNIKI SPECIALISTI	2047	35	626	1386	-	-	-	-	-	-	-
ZOBOZDRAVNIKI-STOMATOLOGI	912	-	2	910	-	-	-	-	-	-	-
ZOBOZDRAVNIKI-SPECIALISTI	118	-	23	95	-	-	-	-	-	-	-
FARMACEVTI	880	23	16	791	49	1	-	-	-	-	-
FARMACEVTI	789	22	8	711	47	1	-	-	-	-	-
FARMACEVTI-SPECIALISTI	91	1	8	80	2	-	-	-	-	-	-
MEDICINSKI IN ZDRAVSTVENI TEHNIK	16112	-	-	10	3636	12385	22	10	49	-	-
MEDICINSKI TEHNIKI-MEDICINSKE S	10278	-	-	6	2558	7670	14	8	22	-	-
ZDRAVSTVENI TEHNIKI	5638	-	-	3	1073	4539	8	2	13	-	-
BABICE	196	-	-	1	5	176	-	-	14	-	-
DENTISTI	99	-	-	19	80	-	-	-	-	-	-
DENTISTI	99	-	-	19	80	-	-	-	-	-	-
BOLNIČARJI IN POMOŽNO MEDICINSKO	5048	-	-	-	631	632	406	13	1074	1869	423
BOLNIČARJI	1111	-	-	-	-	156	328	4	340	237	46
TERAPEVTI	650	-	-	-	581	45	1	3	11	8	1
POMOŽNE MEDICINSKE OSEBE	3287	-	-	-	50	431	77	6	723	1624	376
OSTALI STROKOVNJAKI	26477	123	339	11669	9042	5104	47	46	107	-	-
MATEMATIKI,STATISTIKI IN PODOBNI	2874	15	57	1692	1108	2	-	-	-	-	-
MATEMATIKI	177	7	9	135	26	-	-	-	-	-	-
STATISTIKI	251	-	-	110	139	2	-	-	-	-	-
ORGANIZATORJI SISTEMOV	1731	7	33	1067	624	-	-	-	-	-	-
ANALITIKI SISTEMOV	715	1	15	380	319	-	-	-	-	-	-
STATISTIČNI IN PODOBNI TEHNIKI	1323	-	-	2	367	917	5	6	26	-	-
STATISTIČNI TEHNIKI	293	-	-	-	42	246	-	3	2	-	-
TEHNIKI PROGRAMERJI	1030	-	-	2	325	671	5	3	24	-	-
EKONOMISTI,FINANČNI IN PODOBNI S	8451	27	103	4193	4123	5	-	-	-	-	-
EKONOMISTI	5187	22	91	2760	2310	4	-	-	-	-	-
EKONOMISTI PLANERJI	1657	3	5	630	1019	-	-	-	-	-	-
KNJIGOVODSKI STROKOVNJAKI	289	-	-	73	215	1	-	-	-	-	-
FINANČNI STROKOVNJAKI	1318	2	7	730	579	-	-	-	-	-	-
EKONOMSKI IN FINANČNI TEHNIKI	4465	-	2	6	382	3917	40	40	78	-	-
EKONOMSKI TEHNIKI	3933	-	2	4	336	3452	39	36	64	-	-
FINANČNI TEHNIKI	532	-	-	2	46	465	1	4	14	-	-
PRAVNIKI	2704	8	25	2202	469	-	-	-	-	-	-
SODNIKI	593	-	3	590	-	-	-	-	-	-	-
PRAVOSODNI STROKOVNJAKI	218	2	4	211	1	-	-	-	-	-	-
OSTALI PRAVNIKI	1893	6	18	1401	468	-	-	-	-	-	-
STROKOVNJAKI DRUŽBENIH VED	3428	52	117	1326	1932	1	-	-	-	-	-
GEOGRAFI	44	5	10	25	4	-	-	-	-	-	-
ZGODOVINARJI-ARHEOLOGI	143	25	18	87	13	-	-	-	-	-	-
ETNOLOGI-ANTROPOLOGI	72	2	16	53	1	-	-	-	-	-	-
FILZOFI	56	8	5	38	5	-	-	-	-	-	-
SOCIOLOGI-POLITOLOGI	248	5	15	193	35	-	-	-	-	-	-
PSIHOLOGI	596	3	42	537	14	-	-	-	-	-	-
PEDAGOGI	833	3	9	243	578	-	-	-	-	-	-
STROKOVNJAKI ZA POKLIC. USMER.-	200	1	-	94	104	1	-	-	-	-	-
SOCIALNI DELAVCI	1236	-	2	56	1178	-	-	-	-	-	-
FILOLOGI IN PODOBNI	514	11	19	421	63	-	-	-	-	-	-
FILOLOGI-LINGVISTI	156	9	18	124	5	-	-	-	-	-	-
PREVAJALCI-TOLMAČI	358	2	1	297	58	-	-	-	-	-	-
STROKOVNJAKI DOKUMENTALISTI	1272	7	12	646	454	152	-	-	1	-	-
BIBLIOTEKARSKI STROKOVNJAKI	749	2	4	280	374	89	-	-	-	-	-
ARHIVARSKI STROKOVNJAKI	145	-	1	84	31	29	-	-	-	-	-
MUZEJSKI STROKOVNJAKI	218	4	5	168	20	21	-	-	-	-	-
STROKOVNJAKI DOKUMENTALISTI	160	1	2	114	29	13	-	-	1	-	-
NOVINARJI IN NOVINARSKI SODELAVCI	1446	3	4	1181	144	110	2	-	2	-	-
UREDNIKI-NOVINARJI	864	2	4	711	87	56	2	-	2	-	-
NOVINARSKI SODELAVCI	398	1	-	332	32	33	-	-	-	-	-
REDAKTORJI	132	-	-	117	9	6	-	-	-	-	-
PUBLICISTI	24	-	-	12	11	1	-	-	-	-	-

**7. ZAPOSLENE OSEBE V PODJETJIH IN DRUGIH ORGANIZACIJAH PO SKUPINAH POKLICEV IN STOPNJI STROKOVNE USPOSOBLJENOSTI V REPUBLIKI SLOVENIJI, 31. 12. 1991 (nadaljevanje)**

*****													
* * * * * STOPNJA STROKOVNE USPOSOBLJENOSTI * * * * *													
*****													
* SKUPAJ*	* V I S O K A * * * * *												
* * * * *	***** VIŠ- * SRED- * NIŽ- * VISOKO-*KVALI-* POL- * NE- * NEZ-*****												
* * * * *	* DOK- * MA- * OS- * JA * NJA * JA * KVALI- * FICI-*KVALI-*KVALI-* NA-*	* * * * *	* * * * *	* * * * *	* * * * *	* * * * *	* * * * *	* * * * *	* * * * *	* * * * *	* * * * *	* * * * *	* * * * *
* * * * *	* TOR- * GIST- * TA- * * * * * * FICI- * RAN * FICI-*FICI- * NO*	* * * * *	* * * * *	* * * * *	* * * * *	* * * * *	* * * * *	* * * * *	* * * * *	* * * * *	* * * * *	* * * * *	* * * * *
* * * * *	* JI * RI * LI * * * * * * RAN * * RAN * RAN *	* * * * *	* * * * *	* * * * *	* * * * *	* * * * *	* * * * *	* * * * *	* * * * *	* * * * *	* * * * *	* * * * *	* * * * *
*****													
NOVINARSKI TEHNIKI	28	-	-	9	5	14	-	-	-	-	-	-	-
UČNO OSEBJE	31230	1010	472	6795	14699	6886	475	24	793	24	52	-	-
UČNO OSEBJE UNIVERZ,VISOKIH,VIŠJ	2206	976	435	721	49	25	-	-	-	-	-	-	-
PROFESORJI UNIVERZ(VISOKIH-VIŠJ	658	590	9	59	-	-	-	-	-	-	-	-	-
DOCENTI-VIŠJI PREDAVATELJI-PRED	523	237	166	119	1	-	-	-	-	-	-	-	-
ASISTENTI	609	133	211	262	3	-	-	-	-	-	-	-	-
STROKOVNI SODELAVCI (KATEDER-SE	416	16	49	281	45	25	-	-	-	-	-	-	-
UČNO OSEBJE OSTALIH ŠOL	25986	28	20	4967	14262	5369	475	13	776	24	52	-	-
PROFESORJI (SREDNJIH-OSNOVNIH-Š	3556	24	19	3502	10	1	-	-	-	-	-	-	-
PREDMETNI UČITELJI	8655	3	-	970	7372	309	-	1	-	-	-	-	-
UČITELJI	7156	1	-	493	6171	491	-	-	-	-	-	-	-
VZGOJITELJI	6619	-	1	2	709	4568	475	12	776	24	52	-	-
OSTALO UČNO OSEBJE	3038	6	17	1107	388	1492	-	11	17	-	-	-	-
DIREKTORJI-UPRAVITELJI ŠOL	791	5	14	761	11	-	-	-	-	-	-	-	-
ŠOLSKI INŠPEKTORJI	3	-	-	1	2	-	-	-	-	-	-	-	-
STROKOV. ZA IZOBRAŽ. METODE(PED	237	-	3	226	6	2	-	-	-	-	-	-	-
OSTALO UČNO IN PODOBNO OSEBJE	2007	1	-	119	369	1490	-	11	17	-	-	-	-
UMETNIKI IN UMETNIŠKI SODELAVCI	1752	1	12	822	223	656	-	9	28	1	-	-	-
KNJIŽEVNIKI IN KNJIŽEVNI KRITIKI	15	-	-	12	-	3	-	-	-	-	-	-	-
KNJIŽEVNIKI	13	-	-	10	-	3	-	-	-	-	-	-	-
KRITIKI	2	-	-	2	-	-	-	-	-	-	-	-	-
SCENSKI UMETNIKI-SCENSKI SODELAV	574	-	-	345	71	155	-	-	3	-	-	-	-
REŽISERJI	69	-	-	64	1	3	-	-	1	-	-	-	-
IGRALCI	166	-	-	148	13	4	-	-	1	-	-	-	-
VODITELJI-NAPOVEDOVALCI	58	-	-	22	23	13	-	-	-	-	-	-	-
PRODUCENTI PROGRAMA	104	-	-	77	13	13	-	-	1	-	-	-	-
SCENSKI SODELAVCI	177	-	-	34	21	122	-	-	-	-	-	-	-
GLASBENIKI IN GLASBENI SODELAVCI	539	1	-	362	52	124	-	-	-	-	-	-	-
SKLADATELJI-GLASBENI ARANŽERJI	3	-	-	2	-	1	-	-	-	-	-	-	-
DIRIGENTI	9	1	-	8	-	-	-	-	-	-	-	-	-
GLASBENIKI INSTRUMENTALISTI	342	-	-	295	30	17	-	-	-	-	-	-	-
OPERNI PEVCI	121	-	-	26	13	82	-	-	-	-	-	-	-
GLASBENI SODELAVCI	64	-	-	31	9	24	-	-	-	-	-	-	-
KOREOGRAFI IN PLESALCI	61	-	-	16	9	36	-	-	-	-	-	-	-
KOREOGRAFI	6	-	-	1	3	2	-	-	-	-	-	-	-
PLESALCI	55	-	-	15	6	34	-	-	-	-	-	-	-
LIKOVNI UMETNIKI IN LIKOVNI SODE	560	-	12	87	89	337	-	9	25	1	-	-	-
SLIKARJI-KIPARJI	56	-	12	27	7	10	-	-	-	-	-	-	-
OBLIKOVALCI-UMETNIKI UPORABNE U	323	-	-	59	66	182	-	7	9	-	-	-	-
SCENOGRAFI-KOSTUMOGRAFI	3	-	-	-	1	2	-	-	-	-	-	-	-
DEKORATERJI-RISARJI	147	-	-	1	12	116	-	2	15	1	-	-	-
UMETNIŠKI FOTOGRAFI-SNEMALCI	31	-	-	-	3	27	-	-	1	-	-	-	-
ARTISTI IN HUMORISTI	3	-	-	-	2	1	-	-	-	-	-	-	-
ARTISTI-CIRKUŠKI HUMORISTI	1	-	-	-	-	1	-	-	-	-	-	-	-
HUMORISTI	2	-	-	-	2	-	-	-	-	-	-	-	-
DELAVCI NA PODROČJU TELESNE KULTU	359	-	1	58	177	116	-	2	5	-	-	-	-
STROKOVNO-PEDAG.OSEBJE NA PODR.T	347	-	1	58	176	106	-	1	5	-	-	-	-
ŠPORTNI TRENERJI-VADITELJI	215	-	-	41	92	81	-	-	1	-	-	-	-
ORGANIZATORJI REKREACIJE	95	-	-	5	66	19	-	1	4	-	-	-	-
STROK.-PEDAG.OSEBJE NA PODROČ.T	37	-	1	12	18	6	-	-	-	-	-	-	-
PROFESIONALNI ŠPORTNIKI	12	-	-	-	1	10	-	1	-	-	-	-	-
PROFESIONALNI ŠPORTNIKI	12	-	-	-	1	10	-	1	-	-	-	-	-
DELAVCI BREZ POKLICA	5598	2	-	2	-	9	-	1	28	5	3168	2383	-
DELAVCI BREZ STALNEGA POKLICA	1	-	-	-	-	-	-	-	-	-	-	-	-
DELAVCI BREZ STALNEGA POKLICA	1	-	-	-	-	-	-	-	-	-	-	-	-
NK DELAVCI,NERAZVRŠČENI DRUGOD	3166	-	-	-	-	-	-	-	-	2	3164	-	-
NK DELAVCI,NERAZVRŠČENI DRUGOD	3166	-	-	-	-	-	-	-	-	2	3164	-	-
DELAVCI, KI SE NE MOREJO GRUPIRAT	1	-	-	-	-	-	-	-	1	-	-	-	-
DELAVCI, KI PRVIČ IŠČEJO ZAPOS	1	-	-	-	-	-	-	-	1	-	-	-	-
DELAVCI, KI PRVIČ IŠČEJO ZAPOS	2430	2	-	2	-	9	-	1	27	3	3164	3	2383
NEZNANO	2430	2	-	2	-	9	-	1	27	3	3164	3	2383

**8. ZAPOSLENE ŽENSKÉ V PODJETJIH IN DRUGIH ORGANIZACIJAH PO SKUPINAH POKLICEV IN STOPNJI STROKOVNE USPOSOBLJENOSTI V REPUBLIKI SLOVENIJI, 31. 12. 1991**

*****														
* * * * * STOPNJA STROKOVNE USPOSOBLJENOSTI * * * * *														
*****														
*SKUPAJ*	V	I	S	O	K	A	*VIŠ*	*SRED*	*NIŽ*	*VISOKO*	*KVALI*	*POL*	*NE*	*NEZ*
*DOK*	*MA*	*OS*	*JA*	*NJA*	*JA*	*KVALI*	*FICI*	*KVALI*	*KVALI*	*FICI*	*FICI*	*FICI*	*FICI*	*NO
*TOR*	*GIST*	*TA*	**	**	**	*FICI*	*RAN*	*RAN*	*RAN*	*RAN*	*RAN*	*RAN*	*RAN*	*NO
*JI*	*RI*	*LI*	**	**	**	*RAN*	*RAN*	*RAN*	*RAN*	*RAN*	*RAN*	*RAN*	*RAN*	*NO
*****														
SLOVENIJA - SKUPAJ	327667	318	864	24295	36576	97780	7366	4354	78270	41394	35595	855		
KMETOVALCI	2225	-	-	-	33	301	6	16	768	638	463	-		
POLJEDELCI	818	-	-	-	5	95	5	8	450	172	83	-		
POSLOVODJE V POLJEDELSTVU	50	-	-	-	5	28	-	4	13	-	-	-		
POLJEDELCI	161	-	-	-	-	5	2	-	42	71	41	-		
ZELENJAVARJI	9	-	-	-	-	-	-	-	3	4	2	-		
VRTNARJI IN CVETLIČARJI	525	-	-	-	-	60	3	4	373	64	21	-		
DRUGI POLJEDELCI	73	-	-	-	-	2	-	-	19	33	19	-		
SADJARJI IN VINOGRADNIKI	383	-	-	-	9	80	-	4	115	68	107	-		
POSLOVODJE V SADJARSTVU IN VINO	29	-	-	-	9	16	-	1	3	-	-	-		
SADJARJI	175	-	-	-	-	42	-	1	58	16	58	-		
VINOGRADNIKI	163	-	-	-	-	19	-	2	48	48	46	-		
DELAVCI V SADNIH DREVESNICAH-TR	16	-	-	-	-	3	-	-	6	4	3	-		
ŽIVINOREJCI, PERUTNINARJI IN PODO	926	-	-	-	13	102	1	4	188	351	267	-		
POSLOVODJE V ŽIVIN.-PERUT. IN P	60	-	-	-	13	42	-	-	5	-	-	-		
ŽIVINOREJCI-REJCI ŽIVINE-PROIZV	358	-	-	-	-	40	-	4	110	93	111	-		
PERUTNINARJI	463	-	-	-	-	19	1	-	64	235	144	-		
ČEBELARJI IN PODOBNI	8	-	-	-	-	-	-	-	3	-	5	-		
REJCI DIVJADI	2	-	-	-	-	-	-	-	-	-	2	-		
REJCI ŽIVALI, PERUTNINE IN PODOB	35	-	-	-	-	1	-	-	6	23	5	-		
OPRAVNIKI KMETIJSKIH STROJEV	2	-	-	-	-	1	-	-	1	-	-	-		
POSLOVODJE KMETIJSKE MEHANIZACI	1	-	-	-	-	1	-	-	-	-	-	-		
OPRAVNIKI KMETIJSKIH STROJEV	1	-	-	-	-	-	-	-	1	-	-	-		
DRUGI KMETOVALCI	96	-	-	-	6	23	-	-	14	47	6	-		
DRUGI POSLOVODJE V KMETIJSTVU	23	-	-	-	6	15	-	-	2	-	-	-		
DELAVCI ZA VARSTVO KMETIJSKIH R	28	-	-	-	-	5	-	-	3	20	-	-		
KMETOVALCI DRUGJE NEUVRŠČENI	45	-	-	-	-	3	-	-	19	27	6	-		
RIBIČI IN LOVCI	7	-	-	-	1	2	-	-	4	-	-	-		
RIBIČI	5	-	-	-	1	1	-	-	3	-	-	-		
RIBIŠKI POSLOVODJE	1	-	-	-	1	-	-	-	-	-	-	-		
MORSKI RIBIČI	1	-	-	-	-	-	-	-	1	-	-	-		
SLADKOVODNI RIBIČI	1	-	-	-	-	1	-	-	-	-	-	-		
RIBNIKARJI-GOJITELJI RIB	2	-	-	-	-	-	-	-	2	-	-	-		
ŠKOLJKARJI, SPUŽVARJI IN PODOBNO	1	-	-	-	-	1	-	-	-	-	-	-		
POSLOV. NABIRALCEV ULOVA V VODI	1	-	-	-	-	1	-	-	-	-	-	-		
LOVCI	1	-	-	-	-	-	-	-	1	-	-	-		
DRUGI DELAVCI V LOVSTVU	1	-	-	-	-	-	-	-	1	-	-	-		
GOZDNI DELAVCI	80	-	-	-	2	7	1	1	38	24	7	-		
SEKAČI LESA	6	-	-	-	-	2	1	1	2	-	-	-		
DELOVODJE PRI SEČNJI LESA	2	-	-	-	-	2	-	-	-	-	-	-		
DRVOSEKI	2	-	-	-	-	-	-	1	1	-	-	-		
TESARJI DEBEL	2	-	-	-	-	-	1	-	1	-	-	-		
MANIPULANTI Z LESOM	4	-	-	-	-	-	-	-	2	1	1	-		
SPRAVLJALCI LESA	2	-	-	-	-	-	-	-	1	-	1	-		
MERILCI IN CENILCI LESA	2	-	-	-	-	-	-	-	1	1	-	-		
GOZDARJI	59	-	-	-	2	5	-	-	32	18	2	-		
DELOVODJE IN NADZORNIKI V GOZDA	3	-	-	-	2	1	-	-	-	-	-	-		
GOZDARJI	4	-	-	-	-	2	-	-	2	-	-	-		
GOJITELJI GOZDOV	52	-	-	-	-	2	-	-	30	18	2	-		
DRUGI GOZDNI DELAVCI	11	-	-	-	-	-	-	-	2	5	4	-		
OSTALI GOZDNI DELAVCI	11	-	-	-	-	-	-	-	2	5	4	-		
RUDARJI	61	-	-	-	1	22	-	-	15	10	13	-		
JAMSKI DELAVCI	25	-	-	-	1	4	-	-	9	5	6	-		
JAMSKI POSLOVODJE IN NADZORNIKI	5	-	-	-	1	4	-	-	-	-	-	-		
JAMSKI KOPAČI IN VRTALCI	4	-	-	-	-	-	-	-	2	1	1	-		
IZVOZNIKI-TRANSPORTNI DELAVCI V	1	-	-	-	-	-	-	-	-	1	-	-		
DRUGI JAMSKI DELAVCI	15	-	-	-	-	-	-	-	7	3	5	-		
DELAVCI NA POVRŠINSKEM KOPU IN K	5	-	-	-	-	3	-	-	1	-	1	-		
POSLOVODJE-NADZORNIKI NA POVRŠI	4	-	-	-	-	3	-	-	1	-	-	-		
DRUGI DELAVCI NA POVRŠINSKEM KO	1	-	-	-	-	-	-	-	-	-	1	-		

**8. ZAPOSLENE ŽENSKÉ V PODJETJIH IN DRUGIH ORGANIZACIJAH PO SKUPINAH POKLICEV IN STOPNJI STROKOVNE USPOSOBLJENOSTI V REPUBLIKI SLOVENIJI, 31. 12. 1991 (nadaljevanje)**

* SKUPAJ *	STOPNJA STROKOVNE USPOSOBLJENOSTI											
	*****											
	* V I S O K A *	* V I Š *	* S R E D *	* N I Ž *	* V I S O K O *	* K V A L I *	* P O L *	* N E *	* N E Z *	* N A *		
* D O K *	* M A *	* O S *	* J A *	* N J A *	* J A *	* K V A L I *	* F I C I *	* K V A L I *	* K V A L I *	* N A *		
* T O R *	* G I S T *	* T A *	* * *	* * *	* * *	* F I C I *	* R A N *	* F I C I *	* F I C I *	* N O *		
* J I *	* R I *	* L I *	* * *	* * *	* * *	* R A N *	* * *	* R A N *	* R A N *	* * *		
GLOBINSKI VRTALCI	4	-	-	-	-	2	-	-	2	-	-	-
GLOBINSKI VRTALCI	4	-	-	-	-	2	-	-	2	-	-	-
OPLEMENITELJI RUDE	27	-	-	-	-	13	-	-	3	5	6	-
POSLOV.-NADZORNIKI PRI OPLEMENI	1	-	-	-	-	-	-	-	-	1	-	-
FLOTERJI RUDE	12	-	-	-	-	10	-	-	2	-	-	-
SEPARATERJI RUDE	11	-	-	-	-	2	-	-	-	3	6	-
DRUGI OPLEMENITELJI RUDE	3	-	-	-	-	1	-	-	1	1	-	-
PROIZVAJALCI IN OBDELOVALCI KOVIN	4227	-	-	-	14	61	253	18	509	2293	1079	-
PROIZVAJALCI IN TOPILCI KOVIN	505	-	-	-	7	11	25	-	132	296	34	-
POSLOVODJE-NADZORNIKI V PROIZVO	8	-	-	-	6	-	-	-	1	1	-	-
ELEKTROLIZERJI KOVIN	5	-	-	-	-	-	-	-	-	5	-	-
TOPILCI (TALILCI IN SEGREV.) V PR	9	-	-	-	-	3	-	-	6	-	-	-
LIVARJI	46	-	-	-	-	2	4	-	22	13	5	-
JEDRARJI-KALUPARJI KOVINSKIH OD	152	-	-	-	1	1	2	-	40	97	11	-
STREŽAJI METALURŠKIH PEČI	8	-	-	-	-	1	-	-	-	7	-	-
KONTROLORJI V PROIZVODNJI KOVIN	57	-	-	-	-	2	2	-	38	9	6	-
DRUGI DELAVCI V PROIZVODNJI-VLI	220	-	-	-	-	2	17	-	25	164	12	-
VALJALCI KOVIN	35	-	-	-	-	-	1	4	9	21	-	-
VALJALCI KOVIN	8	-	-	-	-	-	-	2	4	2	-	-
IZVLAČILCI KOVIN	25	-	-	-	-	-	1	2	4	18	-	-
IZTISKALCI KOVIN	2	-	-	-	-	-	-	-	1	1	-	-
TERMIČNI OBDELOVALCI KOVIN	305	-	-	-	1	-	64	6	38	177	19	-
SEGREVALCI KOVIN	27	-	-	-	-	-	-	-	1	25	1	-
ŽARILCI KOVIN	12	-	-	-	-	-	-	1	2	6	3	-
KALILCI	15	-	-	-	-	-	3	-	9	3	-	-
VARILCI-REZALCI KOVIN	251	-	-	-	1	-	61	5	26	143	15	-
DRUGI OBDELOVALCI KOVIN	3382	-	-	-	6	50	163	8	330	1799	1026	-
DRUGI POSLOVODJE PRI OBDELAVI K	14	-	-	-	4	6	-	-	4	-	-	-
SPAJKARJI	64	-	-	-	2	1	9	-	10	29	13	-
GALVANIZERJI	253	-	-	-	-	6	98	1	46	81	21	-
KOSITRARJI	2	-	-	-	-	-	-	-	1	1	-	-
EMAJLIRCI	234	-	-	-	-	1	-	-	18	207	8	-
KOVINOŠKROPILCI	91	-	-	-	-	-	-	-	2	83	6	-
OBDELOVALCI KOVIN	1118	-	-	-	-	5	9	-	56	476	572	-
DELAVCI PRI POMOŽ. DELIH V OBDE	1311	-	-	-	-	15	29	7	132	752	376	-
KONTROLORJI V OBDELAVI KOVIN	295	-	-	-	-	16	18	-	61	170	30	-
OBLIKOVALCI IN PREDELOVALCI KOVIN	5347	-	-	-	18	101	368	39	1416	2535	870	-
OBLIKOVALCI KOVIN	1770	-	-	-	15	69	130	28	846	523	159	-
POSLOVODJE PRI OBLIKOVANJU KOVI	17	-	-	-	3	9	-	1	4	-	-	-
KOVAČI	22	-	-	-	-	-	-	-	3	10	9	-
ORODJARJI IN MODELARJI ORODJA	70	-	-	-	-	3	3	2	44	16	2	-
KLJUČAVNIČARJI	255	-	-	-	1	11	4	1	134	86	18	-
KOVINOSTRUGARJI	531	-	-	-	7	14	54	20	276	117	43	-
KOVINOREZKALCI	241	-	-	-	-	3	5	3	192	22	16	-
KOVINOSKOBLARJI IN KOVINODOLBIL	5	-	-	-	-	-	-	-	3	2	-	-
KOVINOVRTALCI	265	-	-	-	-	2	49	-	68	103	43	-
KOVINOREZALCI	150	-	-	-	-	1	1	-	49	86	13	-
KONTROLORJI PRI OBLIKOVANJU KOV	214	-	-	-	4	26	14	1	73	81	15	-
DRUGI OBLIKOVALCI IN PREDELOVALC	3577	-	-	-	3	32	238	11	570	2012	711	-
POSLOVODJE PRI PREDELAVI KOVIN	15	-	-	-	2	6	-	3	4	-	-	-
BRUSILCI IN POLIRCI KOVIN	502	-	-	-	1	2	9	5	228	190	67	-
OSTRILCI KOVIN	21	-	-	-	-	1	-	-	14	3	3	-
ARMIRCI	26	-	-	-	-	2	-	1	11	10	2	-
KLEPARJI	186	-	-	-	-	1	55	-	7	116	7	-
PLETILCI IN TKALCI KOVIN	49	-	-	-	-	-	-	-	11	36	2	-
STISKALCI KOVIN	738	-	-	-	-	3	89	-	96	421	129	-
OSTALI PREDELOVALCI KOVIN STROJ	1044	-	-	-	-	7	49	-	121	671	196	-
OSTALI PREDELOVALCI KOVIN ROČNO	996	-	-	-	-	10	36	2	78	565	305	-
MEHAN. IN MONT. MOTOR., STROJ., MEHAN	1344	-	-	-	15	70	177	8	207	671	196	-
MEHAN. IN MONT. MOTOR.-ENERG.NAP	18	-	-	-	1	5	-	-	2	10	-	-
POSLOV. MONTAŽE-VZDRŽ. MOTOR.-EN	1	-	-	-	1	-	-	-	-	-	-	-

8. ZAPOSLENE ŽENSKE V PODJETJIH IN DRUGIH ORGANIZACIJAH PO SKUPINAH POKLICEV IN STOPNJI STROKOVNE USPOSOBLJENOSTI V REPUBLIKI SLOVENIJI, 31. 12. 1991 (nadaljevanje)

* SKUPAJ *	STOPNJA STROKOVNE USPOSOBLJENOSTI											
	*****											
	V I S O K A											
	* DOK- * TOR- * JI	* MA- * GIST- * RI	* OS- * TA- * LI	* VIŠ- * JA	* SRED- * NJA	* NIŽ- * JA	* VISOKO- * FICI- * RAN	* KVALI- * FICI- * RAN	* POL- * FICI- * RAN	* NE- * FICI- * RAN	* NEZ- * NA- * NO	
MEHANIKI-MONTERJI MOTOR.Z NOTR.	12	-	-	-	-	1	-	-	2	9	-	-
KONTR.V PROIZ.SESTAV.VZD.MOTOR.	5	-	-	-	-	4	-	-	-	1	-	-
MEHANIKI IN MONTERJI STROJEV	300	-	-	-	6	19	80	6	54	95	40	-
POSLOV. IZDELAVE-MONTAŽE-VZDRŽE	13	-	-	-	3	7	-	-	-	3	-	-
MEHANIKI-MONTERJI ORODNIH STROJ	13	-	-	-	-	-	3	-	5	1	4	-
MEHANIKI-MONTERJI KMETIJSKIH ST	17	-	-	-	-	6	-	-	1	9	1	-
MEHANIKI-MONTERJI TEKSTILNIH S	5	-	-	-	-	1	-	2	2	-	-	-
MEHANIKI-MONTERJI PISARNIŠKIH S	1	-	-	-	-	1	-	-	-	1	-	-
KONTROLORJI V PROIZ.SESTAV.VZDR	29	-	-	-	3	3	-	2	20	1	-	-
MEHANIKI-MONTERJI STROJEV	222	-	-	-	-	2	77	2	26	80	35	-
MEHAN. IN MONTER. IND.INŠTALACIJ	144	-	-	-	8	6	9	-	15	36	70	-
POSL. IZDEL.-MONTAŽE-VZDRŽ.IND.I	10	-	-	-	5	2	1	-	-	1	1	-
MEHAN.-MONT.OGREV.-OHLAJEVAL.-K	79	-	-	-	-	1	1	-	4	22	51	-
MEHANIKI-MONTERJI DVIGAL-ŽERJAV	1	-	-	-	-	-	-	-	1	-	-	-
MEHANIKI-MONTERJI ČRPALK	4	-	-	-	-	-	-	-	1	-	3	-
MEHAN.-MONT. REGUL.-VARNOST.INS	9	-	-	-	1	1	1	-	-	2	4	-
MEHANIKI-MONTERJI PNEVMAT.NAPRA	13	-	-	-	-	1	2	-	4	3	3	-
MEHANIKI-MONTERJI IND.NAPRAV-IN	28	-	-	-	2	1	4	-	5	8	8	-
MEHANIKI IN MONTERJI VOZIL	637	-	-	-	-	29	42	1	64	417	84	-
POSLOVODJE V PROIZ.-MONTAŽI-VZD	6	-	-	-	-	6	-	-	-	-	-	-
MEHANIKI-MONTERJI LETAL	1	-	-	-	-	-	-	-	-	1	-	-
MEHANIKI-MONTERJI CESTNIH MOTOR	422	-	-	-	-	2	2	1	29	340	48	-
MEHANIKI-MONTERJI TIRNIH VOZIL	1	-	-	-	-	-	-	-	-	1	-	-
KONTROLORJI V PROIZ.-MONTAŽI-VZ	57	-	-	-	-	21	-	-	26	7	3	-
DRUGI MEHANIKI-MONTERJI VOZIL	150	-	-	-	-	-	40	-	9	68	33	-
FINOMEHANIKI	244	-	-	-	-	11	46	1	72	112	2	-
POSLOVODJE FINOMEHANIČNIH DEL	3	-	-	-	-	-	-	-	3	-	-	-
URARJI	4	-	-	-	-	-	-	-	3	1	-	-
FINOMEHANIKI-MONTERJI OPTIČNIH	56	-	-	-	-	-	29	-	26	1	-	-
FINOMEHANIKI-MONTERJI MERIL.INS	152	-	-	-	-	7	15	1	35	94	-	-
FINOMEHANIKI-MONTERJI MEDIC. IN	2	-	-	-	-	-	-	-	2	-	-	-
KONTROLORJI FINOMEHANIČNIH DEL	27	-	-	-	-	4	2	-	3	16	2	-
OROŽARJI	1	-	-	-	-	-	-	-	-	1	-	-
MEHANIKI ZA ARTILERIJSKO OROŽJE	1	-	-	-	-	-	-	-	-	1	-	-
INSTALATERJI IN DELAVCI NA KOV. K	257	-	-	-	11	9	2	-	21	170	44	-
INSTALATERJI CEVOVODOV	56	-	-	-	6	6	2	-	1	11	30	-
POSLOVODJE-INSTALATERJI	5	-	-	-	5	-	-	-	-	-	-	-
INSTALATERJI VODOVODOV-KANALIZA	26	-	-	-	-	4	-	-	1	-	21	-
INSTALATERJI CENTRALNE KURJAVE	14	-	-	-	-	2	1	-	-	6	5	-
INSTALATERJI CEVOVODOV	11	-	-	-	1	-	1	-	-	5	4	-
INSTALAT. IN SESTAVLJ. KOV. VRVI	48	-	-	-	3	-	-	-	2	31	12	-
POSLOV. MONTER.-INSTAL. KOVIN.V	3	-	-	-	3	-	-	-	-	-	-	-
SESTAVLJALCI KOVINSKIH VRVI-KAB	43	-	-	-	-	-	-	-	1	30	12	-
DRUGI INST.-SESTAV. KOVINSKIH V	2	-	-	-	-	-	-	-	1	1	-	-
DRUGI DEL. PRI IZD. IN MONT. KOV	153	-	-	-	2	3	-	-	18	128	2	-
POSLOV. PRI IZDEL.-MONTIR.KOV.K	8	-	-	-	2	3	-	-	-	3	-	-
KONSTRUKCIJSKI KLJUČAVNIČARJI	1	-	-	-	-	-	-	-	1	-	-	-
ZAKOVALCI	10	-	-	-	-	-	-	-	10	-	-	-
DRUGI MEHANIKI-MONTERJI KOV. KO	134	-	-	-	-	-	-	-	7	125	2	-
JUVELIRJI,ZLATARJI IN BIŽUTERJI	235	-	-	-	-	5	-	28	177	19	6	-
JUVELIRJI IN ZLATARJI	165	-	-	-	-	1	-	28	125	7	4	-
POSLOVODJE JUVELIRJI-ZLATARJI	1	-	-	-	-	1	-	-	-	-	-	-
JUVELIRJI	1	-	-	-	-	-	-	1	-	-	-	-
ZLATARJI	163	-	-	-	-	-	-	27	125	7	4	-
BIŽUTERJI IN PODOBNI	70	-	-	-	-	4	-	-	52	12	2	-
POSLOVODJE BIŽUTERJI	2	-	-	-	-	2	-	-	-	-	-	-
BIŽUTERJI	11	-	-	-	-	-	-	-	11	-	-	-
DRUGI IZDEL.BIŽUTERIJE, SPOMINK	57	-	-	-	-	2	-	-	41	12	2	-
ELEKTRIK.ELEKTROMEH.ELEKTRON.ELEK	11105	-	-	-	28	258	1134	40	1220	4430	3995	-
ELEKTROMEHANIKI IN ELEKTRIKARJI	648	-	-	-	7	21	7	14	131	380	88	-
POSLOV.ELEKTR.ELEKTROMEH.ELEKTR	12	-	-	-	2	3	-	-	7	-	-	-



**8. ZAPOSLENE ŽENSKE V PODJETJIH IN DRUGIH ORGANIZACIJAH PO SKUPINAH POKLICEV IN STOPNJI STROKOVNE USPOSOBLJENOSTI V REPUBLIKI SLOVENIJI, 31. 12. 1991 (nadaljevanje)**

		STOPNJA STROKOVNE USPOSOBLJENOSTI										
		*****										
* SKUPAJ*	V I S O K A	* VIŠ-*	* SRED-*	* NIŽ-*	*VISOKO-*	*KVALI-*	* POL-*	* NE-*	* NEZ-*			
	* DOK-*	* MA-*	* OS-*	* JA *	* NJA *	* JA *	* FICI-*	* FICI-*	* FICI-*	* FICI-*	* NO	
	* TOR-*	* GIST-*	* TA-*	* *	* *	* *	* FICI-*	* RAN *	* FICI-*	* FICI-*	* NO	
	* JI *	* RI *	* LI *	* *	* *	* *	* RAN *	* RAN *	* RAN *	* RAN *	*	
		*****										
ELEKTROMEH.-ELEKTRIKARJI ZA MOT	10	-	-	-	-	1	-	-	9	-	-	-
ELEKTROMEH.-ELEKTRIKARJI ZA TRA	11	-	-	-	-	3	1	-	2	3	2	-
ELEKTROMEH.ELEKTRIKARJI ZA IN	43	-	-	-	-	1	5	-	32	3	2	-
ELEKTROMEH.-ELEKTRIKARJI ZA TRA	5	-	-	-	-	-	-	-	5	-	-	-
KONTROLORJI ELEKTRIKARJI-ELEKTR	107	-	-	-	5	7	1	-	42	16	36	-
OSTALI ELEKTRIKARJI-ELEKTROMEHA	460	-	-	-	-	6	-	14	34	358	48	-
ELEKTRONIKI-MEHANIKI	228	-	-	-	10	43	3	1	61	29	81	-
POSLOVODJE ELEKTRONIKI-MEHANIKI	26	-	-	-	10	12	-	1	3	-	-	-
ELEKTRONIKI-MEH. ZA RADIJ.-TV O	85	-	-	-	-	-	1	-	2	8	74	-
ELEKTRONIKI-MEH. ZA NAPR. PRI O	8	-	-	-	-	3	-	-	3	1	1	-
ELEKTRONIKI-MEHANIKI ZA INDUST.	28	-	-	-	-	6	-	-	10	9	3	-
ELEKTRONIKI-MEH. ZA RADIJ.-TV A	15	-	-	-	-	4	-	-	7	1	3	-
ELEKTRONIKI-MEHANIKI ZA MEDIC.I	4	-	-	-	-	-	-	-	4	-	-	-
KONTROLORJI-ELEKTRONIKI-MEHANIK	62	-	-	-	-	18	2	-	32	10	-	-
SESTAVLJ. ELEKT. IN ELEKTRON. AP	10095	-	-	-	8	164	1123	22	993	3998	3787	-
POSLOV.-SESTAVLJ.ELEKT.-ELEKTRO	112	-	-	-	8	29	-	-	75	-	-	-
SESTAVLJ. ELEKT.-ELEKTRON.APARA	5443	-	-	-	-	47	646	5	351	2130	2264	-
SESTAVLJALCI ELEKTRONSKIH CEVI	21	-	-	-	-	-	-	-	6	13	2	-
IZDELOVALCI DELOV ZA ELEKTRONSK	1590	-	-	-	-	23	69	5	137	959	397	-
NAVIJALCI TULJAV-TRANSFORMATORJ	625	-	-	-	-	1	204	10	109	153	148	-
PROIZV. AKUMULATORJEV-GALVANSKI	134	-	-	-	-	2	2	-	24	3	103	-
PROIZVAJALCI ELEKTROINSTALAC. M	283	-	-	-	-	-	-	-	2	216	65	-
KONTROLORJI V MONTAŽI ELEKT.APA	717	-	-	-	-	56	182	2	215	135	127	-
PROIZVAJALCI ELEKTRIČNIH DELOV-	1170	-	-	-	-	6	20	-	74	389	681	-
ELEKTROINSTALATERJI IN MONTERJI	115	-	-	-	-	17	1	3	33	22	39	-
POSLOVODJE-ELEKTROINSTALATERJI	1	-	-	-	-	1	-	-	-	-	-	-
INSTAL.-MONT. EL.VODOV-NAPR.ZA	2	-	-	-	-	-	-	-	1	1	-	-
ELEKTROINSTAL.-MONT.-MEHANIKI T	40	-	-	-	-	13	-	2	19	5	1	-
ELEKTROINSTAL.-MONT.ELEKTRONAPR	13	-	-	-	-	-	-	-	-	13	-	-
KONTROLORJI ELEKTROINSTALACIJ-N	3	-	-	-	-	3	-	-	-	-	-	-
ELEKTROINSTALATERJI-MONTERJI VO	56	-	-	-	-	-	1	1	13	3	38	-
OPRAV. RADIJ.-TV IN DR.AUDIO.-VI	19	-	-	-	3	13	-	-	2	1	-	-
OPRAVNIKI RADIJ.-TV ODDAJNIH PO	1	-	-	-	-	1	-	-	-	-	-	-
OPRAV. APAR.-NAPRAV ZA AUDIO-VI	16	-	-	-	3	12	-	-	1	-	-	-
OPRAV. APAR. ZA OZVOČENJE-KINOP	2	-	-	-	-	-	-	-	1	1	-	-
KERAMIKI IN STEKLARJI	2074	-	-	-	2	71	102	16	745	652	486	-
KERAMIKI	482	-	-	-	1	27	2	4	133	215	100	-
POSLOVODJE-KERAMIKI	7	-	-	-	1	6	-	-	-	-	-	-
MODELARJI KERAMIKI	24	-	-	-	-	2	2	-	6	2	12	-
PRIPRAVLJALCI SUROVIN ZA IZDEL.	55	-	-	-	-	-	-	1	10	23	21	-
OBLIKOVALCI KERAMIKE-PORCELANA	82	-	-	-	-	10	-	1	10	52	9	-
STRUGARJI-BRUSILCI KERAMIKE	10	-	-	-	-	-	-	1	2	5	2	-
STISKALCI KERAMIKE	77	-	-	-	-	-	-	-	41	7	29	-
OPRAVNIKI PEČI ZA ŽGANJE KERAM.	18	-	-	-	-	-	-	-	10	7	1	-
SLIKARJI-DEKORATERJI KERAMIKE	21	-	-	-	-	2	-	1	10	2	6	-
MANIPULANTI V PROIZVODNJI KERAM	22	-	-	-	-	-	-	-	10	11	1	-
OSTALI PROIZVAJALCI KERAMIKE-PO	166	-	-	-	-	7	-	-	34	106	19	-
PROIZVAJALCI OPEKE IN STREŠNIKOV	54	-	-	-	1	4	-	-	3	35	11	-
POSLOVODJE V PROIZVODNJI OPEKE-	2	-	-	-	1	1	-	-	-	-	-	-
OBLIKOVALCI OPEKE-STREŠNIKOV	7	-	-	-	-	-	-	-	3	-	4	-
MANIPULANTI SUROVIN V PROIZ. OP	18	-	-	-	-	-	-	-	-	16	2	-
DELAVCI V PROIZVODNJI OPEKE-STR	27	-	-	-	-	3	-	-	-	19	5	-
PROIZVAJALCI STEKLA	314	-	-	-	-	8	15	1	76	153	61	-
POSLOVODJE V PROIZVODNJI STEKLA	6	-	-	-	-	3	-	-	3	-	-	-
PRIPRAVLJALCI SUROVIN V PROIZV.	8	-	-	-	-	1	-	-	4	1	2	-
OPRAVNIKI STEKLARSKIH PEČI	1	-	-	-	-	-	-	-	-	1	-	-
STEKLOPIHALCI	40	-	-	-	-	-	15	1	8	14	2	-
LIVARJI STEKLA	3	-	-	-	-	1	-	-	-	2	-	-
STISKALCI STEKLA	48	-	-	-	-	-	-	-	-	-	48	-
VALJALCI-POTEGOVALCI-STANJŠEVAL	2	-	-	-	-	-	-	-	-	1	1	-
ŽARILCI-KALILCI STEKLA	7	-	-	-	-	-	-	-	-	5	2	-

8. ZAPOSLENE ŽENSKÉ V PODJETJIH IN DRUGIH ORGANIZACIJAH PO SKUPINAH POKLICEV IN STOPNJI STROKOVNE USPOSOBLJENOSTI V REPUBLIKI SLOVENIJI, 31. 12. 1991 (nadaljevanje)

* SKUPAJ *	STOPNJA STROKOVNE USPOSOBLJENOSTI										
	*****										
	* * * * *										
	V I S O K A	VIŠ-	SRED-	NIŽ-	*VISOKO-	*KVALI-	*POL-	*NE-	*NEZ-	*NA-	*NO
*DOK-	*MA-	*OS-	*JA	*SRED-	*NIŽ-	*VISOKO-	*KVALI-	*POL-	*NE-	*NEZ-	
*TOR-	*GIST-	*TA-	*JA	*SRED-	*NIŽ-	*FICI-	*FICI-	*FICI-	*FICI-	*FICI-	
*JI	*RI	*LI	*JA	*SRED-	*NIŽ-	*FICI-	*FICI-	*FICI-	*FICI-	*FICI-	
*RAN	*RAN	*RAN	*RAN	*RAN	*RAN	*RAN	*RAN	*RAN	*RAN	*RAN	
*****											
OPRAVNIKI STROJEV ZA PROIZ. STE	9	-	-	-	-	-	-	1	7	1	-
KONTROLORJI V PROIZVODNJI STEKL	190	-	-	-	-	3	-	60	122	5	-
OBDELOVALCI STEKLA	1224	-	-	-	-	32	85	11	533	249	314
POSLOVODJE PRI OBDELAVI STEKLA	28	-	-	-	-	8	-	11	9	-	-
REZALCI STEKLA	62	-	-	-	-	2	2	-	18	26	14
BRUSILCI STEKLA	494	-	-	-	-	1	14	-	419	48	12
GLADILCI STEKLA	35	-	-	-	-	-	11	-	10	8	6
GRAVERJI STEKLA	27	-	-	-	-	1	1	-	1	4	20
MATIRARJI STEKLA	5	-	-	-	-	-	1	-	4	-	-
SLIKARJI STEKLA	43	-	-	-	-	5	2	-	15	20	1
KONTROLORJI PRI OBDELAVI STEKLA	93	-	-	-	-	9	29	-	10	40	5
OBDELOVALCI STEKLA	437	-	-	-	-	6	25	-	47	103	256
KEMIJSKI IN PODOBNI DELAVCI	2860	-	-	2	34	387	5	13	1001	723	695
OPRAV.NAPRAV ZA MEH.OBD.SUR.V KE	111	-	-	-	2	8	2	-	14	63	22
POSLOV. MEH. OBDELAVE V KEMIČNI	8	-	-	-	2	4	-	-	2	-	-
OPRAVNIKI DROBILNIC-MLINOV V KE	5	-	-	-	-	-	-	-	-	5	-
OPRAVNIKI MESALNIKOV V KEM. PRO	37	-	-	-	-	2	2	-	9	18	6
OPRAVNIKI NAPRAV ZA SEJANJE V K	14	-	-	-	-	2	-	-	2	4	6
OPRAV.NAPR. ZA STISK.-VALJAN.V	47	-	-	-	-	-	-	-	1	36	10
OPRAV. PEČI-APARAT. ZA TERMIČ.-K	27	-	-	-	-	4	-	-	3	4	16
POSLOVODJE V KEMIČNO-TERMIČNIH	4	-	-	-	-	3	-	-	1	-	-
KUHARJI-TOPILCI V KEM.-TERMIČ.O	2	-	-	-	-	-	-	-	1	-	1
PRAŽILCI-ŽGALCI V KEM.-TERMIČ.	1	-	-	-	-	-	-	-	-	1	-
SUŠILCI-IZPARILCI V KEM.-TERMIČ	1	-	-	-	-	-	-	-	1	-	-
OPRAVNIKI PEČI-APAR. V KEM.-TER	19	-	-	-	-	1	-	-	-	3	15
OPRAVNIKI NAPRAV ZA FILTRIRANJE	77	-	-	-	-	1	-	-	39	27	10
OPRAVNIKI ROTACIJSKIH FILTROV	3	-	-	-	-	1	-	-	2	-	-
OPRAVNIKI NAPRAV ZA FILTRIRANJE	74	-	-	-	-	-	-	-	37	27	10
OPRAVNIKI NAPRAV ZA DESTILACIJO	4	-	-	-	-	2	-	-	1	1	-
POSLOVODJE PRI DESTILACIJI V KE	2	-	-	-	-	2	-	-	-	-	-
OPRAVNIKI NAPRAV ZA REKREACIJO-	2	-	-	-	-	-	-	-	1	1	-
OPRAVNIKI NAPRAV V RAFINERIJI NA	1	-	-	-	-	-	-	-	1	-	-
DESTILATERJI NAFTÉ	1	-	-	-	-	-	-	-	1	-	-
OPRAVNIKI NAPRAV V KEM. IN PODOB	1990	-	-	-	5	46	3	1	665	624	646
POSLOVODJE V KEM.-FARMACIJSKI P	43	-	-	-	5	17	-	-	21	-	-
OPRAVNIKI NAPRAV ZA KEMIČNO BEL	1	-	-	-	-	-	-	-	-	1	-
OPRAVNIKI NAPRAV ZA PROIZ. SINT	12	-	-	-	-	4	1	-	1	6	-
OPRAVNIKI NAPRAV V FARMAC. PROI	1015	-	-	-	-	6	-	-	425	243	341
OPRAV. NAPRAV ZA PROIZ. SRED.ZA	5	-	-	-	-	1	-	-	2	-	2
OPRAVNIKI NAPRAV ZA PROIZV.EKSP	48	-	-	-	-	-	-	-	47	-	1
OPRAVNIKI NAPRAV V KEMIČNI PROI	866	-	-	-	-	18	2	1	169	374	302
KONTROLORJI IN LABORANTI V KEM.	650	-	-	2	27	326	-	12	278	4	1
KONTROLORJI V KEMIČNI PROIZVODN	165	-	-	1	10	85	-	2	65	1	1
LABORANTI V KEMIČNI PROIZVODNJI	485	-	-	1	17	241	-	10	213	3	-
OBDELOVALCI LESA	2147	-	-	-	1	91	44	7	490	1027	487
DELAVCI PRI TERMIČNO-KEM. OBDELA	295	-	-	-	-	12	18	-	50	148	67
POSLOVODJE TERMIČNO-KEMIČNE OBD	4	-	-	-	-	2	-	-	2	-	-
SUŠILCI-PARILCI LESA	80	-	-	-	-	-	-	-	15	54	11
IMPREGNIRCI LESA	211	-	-	-	-	10	18	-	33	94	56
DELAVCI PRI MEHANIČNI OBDELAVI L	760	-	-	-	-	24	6	2	189	441	98
POSLOVODJE MEHANIČNE OBDELAVE L	10	-	-	-	-	4	-	1	5	-	-
REZALCI LESA	165	-	-	-	-	3	5	-	38	76	43
LUPILCI-REZALCI FURNIRJA	177	-	-	-	-	-	1	1	37	123	15
OPRAV.STROJEV ZA LEPLJENJE LESA	115	-	-	-	-	11	-	-	32	54	18
OPRAV.STR. ZA STISK.-OBLIK.LESA	293	-	-	-	-	6	-	-	77	188	22
OSTALI DELAVCI PRI OBDELAVI LESA	1092	-	-	-	1	55	20	5	251	438	322
POSLOVODJE PRI PRIMARNI OBDELAV	15	-	-	-	1	7	-	4	3	-	-
SORTIRCI LESA	308	-	-	-	-	13	5	-	38	157	95
OSTALI DELAVCI PRI PRIMARNI OBD	769	-	-	-	-	35	15	1	210	281	227
OBLIKOVALCI LESA	4130	-	-	-	4	252	188	10	931	1907	838
MIZARJI	738	-	-	-	-	28	33	1	313	302	61

**8. ZAPOSLENE ŽENSKE V PODJETJIH IN DRUGIH ORGANIZACIJAH PO SKUPINAH POKLICEV IN STOPNJI STROKOVNE USPOSOBLJENOSTI V REPUBLIKI SLOVENIJI, 31. 12. 1991 (nadaljevanje)**

*****												
		STOPNJA STROKOVNE USPOSOBLJENOSTI										
		*****										
* SKUPAJ*	V I S O K A	* VIŠ-	* SRED-	* NIŽ-	*VISOKO-	*KVALI-	* POL-	* NE-	* NEZ-			
* DOK-	* MA-	* OS-	* JA	* NJA	* JA	*KVALI-	* FICI-	*KVALI-	*KVALI-	* NA-		
* TOR-	* GIST-	* TA-	* *	* *	* *	*FICI-	* RAN	* FICI-	*FICI-	* NO		
* *	* *	* *	* *	* *	* *	* RAN	* *	* RAN	* RAN	* *		
*****												
POSLOVODJE-MIZARJI	10	-	-	-	-	8	-	1	1	-	-	-
MIZARJI ZA IZDELAVO KOSOVNEGA P	240	-	-	-	-	11	15	-	126	70	18	-
GRADBENI MIZARJI	41	-	-	-	-	-	-	-	17	22	2	-
OSTALI MIZARJI	447	-	-	-	-	9	18	-	169	210	41	-
OPRAVNIKI STROJEV ZA OBLIKOVANJE	2251	-	-	-	2	137	144	6	496	992	474	-
POSLOVODJE STROJNEGA OBLIKOVANJ	20	-	-	-	2	13	-	-	5	-	-	-
STROJNI MIZARJI	333	-	-	-	-	13	104	4	81	102	29	-
STROJNI REZALCI LESA	272	-	-	-	-	5	2	-	115	125	25	-
STRUGARJI-REZKALCI LESA	105	-	-	-	-	-	2	-	22	45	36	-
VRTALCI LESA	47	-	-	-	-	1	3	1	9	25	8	-
SKOBLARJI LESA	376	-	-	-	-	1	7	-	64	181	123	-
URAVNALCI STROJEV ZA OBDELAVO L	164	-	-	-	-	2	-	1	72	72	17	-
OSTALI STROJNI OBLIKOVALCI LESA	934	-	-	-	-	102	26	-	128	442	236	-
OSTALI OBLIKOVALCI LESA	1141	-	-	-	2	87	11	3	122	613	303	-
OSTALI POSLOVODJE PRI OBLIKOVAN	9	-	-	-	2	3	-	1	3	-	-	-
KOLARJI-KAROSERJI	2	-	-	-	-	-	-	-	2	-	-	-
SODARJI-IZDELOVALCI KADI	5	-	-	-	-	-	-	-	3	1	1	-
MODELARJI-MIZARJI	9	-	-	-	-	1	-	-	4	4	-	-
PROIZVAJALCI DROBNE LESENE GALA	2	-	-	-	-	-	-	-	1	-	1	-
REZBARJI	5	-	-	-	-	-	-	-	1	-	4	-
INTARZISTI	3	-	-	-	-	-	-	-	-	2	1	-
OSTALI OBLIKOVALCI LESA	1106	-	-	-	-	83	11	2	108	606	296	-
IZDELOVALCI TEKSTILA	8226	-	-	-	36	367	168	74	3446	2906	1229	-
PRIPRAVLJALCI TEKSTILNIH VLAKEN	738	-	-	-	3	50	4	2	240	343	96	-
POSLOVODJE PRI PRIPRAVI TEKSTIL	24	-	-	-	3	16	-	1	4	-	-	-
SORTIRCI TEKSTILNIH VLAKEN	50	-	-	-	-	2	-	-	14	31	3	-
MEHČALCI TEKSTILNIH VLAKEN	8	-	-	-	-	-	-	-	-	8	-	-
MEŠALCI TEKSTILNIH VLAKEN	16	-	-	-	-	-	-	-	4	11	1	-
GREBENARJI-ČESALCI TEKSTILNIH V	26	-	-	-	-	-	-	-	8	7	11	-
IZVLAČILCI TEKSTILNIH VLAKEN	98	-	-	-	-	-	-	-	37	45	16	-
PREDPREDILCI	154	-	-	-	-	1	-	-	33	73	47	-
KONTROLORJI V PRIPRAVI TEKSTILN	120	-	-	-	-	26	4	1	64	25	-	-
OSTALI PRIPRAVLJALCI TEKSTILNIH	242	-	-	-	-	5	-	-	76	143	18	-
PREDILCI IN MOTALCI TEKSTILNIH V	2394	-	-	-	3	35	4	18	946	931	457	-
POSLOV. PRI PREDENJU-MOTANJU TE	29	-	-	-	3	9	-	1	16	-	-	-
PREDILCI PREJE-SUKANCA	1033	-	-	-	-	6	-	13	484	333	197	-
VDEVALCI-VPREDILCI PREJE-SUKANC	102	-	-	-	-	-	-	-	39	51	12	-
MOTALCI-PREVIJALCI PREJE-SUKANC	784	-	-	-	-	6	1	-	290	387	100	-
KONTROLORJI PRI PREDENJU-MOTANJ	46	-	-	-	-	12	3	1	14	16	-	-
PREDILCI-MOTALCI TEKSTILNIH VLA	400	-	-	-	-	2	-	3	103	144	148	-
URAVNALCI TKALSKIH IN PLETILNIH	53	-	-	-	1	5	-	-	30	14	3	-
POSL.ZA URAVNAV.STATEV ZA TKANJ	9	-	-	-	1	5	-	-	3	-	-	-
URAVNALCI TKALSKIH STATEV	22	-	-	-	-	-	-	-	15	7	-	-
URAVNALCI PLETILNIH STROJEV	3	-	-	-	-	-	-	-	2	1	-	-
PRIPRAVLJALCI JACQUARD KARTIC	11	-	-	-	-	-	-	-	7	3	1	-
URAVNALCI TKALSKIH-PLETILNIH ST	8	-	-	-	-	-	-	-	3	3	2	-
TKALCI TEKSTILA	1719	-	-	-	4	85	136	12	956	425	101	-
POSLOVODJE TKALCI TEKSTILA	34	-	-	-	4	12	-	3	15	-	-	-
SNOVALCI	251	-	-	-	-	1	1	1	136	88	24	-
VDEVALCI OSNOVE ROČNO IN STROJN	93	-	-	-	-	1	-	-	51	23	18	-
TKALCI NA ROČNIH STATVAH	4	-	-	-	-	-	-	-	4	-	-	-
TKALCI NA MEHANIČNIH STATVAH	752	-	-	-	-	4	132	-	455	137	24	-
TKALCI NA JACQUARD STATVAH	141	-	-	-	-	1	-	-	110	30	-	-
KONTROLORJI TKANJA	197	-	-	-	-	60	1	5	92	17	22	-
OSTALI TKALCI	247	-	-	-	-	6	2	3	93	130	13	-
PLETILCI TEKSTILA	798	-	-	-	7	62	1	-	458	228	42	-
POSLOVODJE-PLETILCI TEKSTILA	68	-	-	-	7	43	-	-	18	-	-	-
PLETILCI NA STROJIH (RAZEN ZA N	353	-	-	-	-	2	1	-	260	75	15	-
PLETILCI NOGAVIC NA STROJIH	25	-	-	-	-	-	-	-	-	25	-	-
ROČNI PLETILCI	7	-	-	-	-	-	-	-	6	-	1	-
KONTROLORJI PLETIVA	214	-	-	-	-	17	-	-	154	36	7	-

**8. ZAPOSLENE ŽENSKE V PODJETJIH IN DRUGIH ORGANIZACIJAH PO SKUPINAH POKLICEV IN STOPNJI STROKOVNE USPOSOBLJENOSTI V REPUBLIKI SLOVENIJI, 31. 12. 1991 (nadaljevanje)**

*****											
* * * * * STOPNJA STROKOVNE USPOSOBLJENOSTI * * * * *											
* SKUPAJ*	***** V I S O K A *****										
* * * * *	* DOK-*	* MA-*	* OS-*	* VIŠ-*	* SRED-*	* NIŽ-*	* VISOKO-*	* KVALI-*	* POL-*	* NE-*	* NEZ-*
* * * * *	* TOR-*	* GIST-*	* TA-*	* JA *	* NJA *	* JA *	* KVALI-*	* FICI-*	* FICI-*	* FICI-*	* FICI-*
* * * * *	* * * * *	* * * * *	* * * * *	* * * * *	* * * * *	* * * * *	* FICI-*	* RAN *	* RAN *	* RAN *	* RAN *
* * * * *	* * * * *	* * * * *	* * * * *	* * * * *	* * * * *	* * * * *	* RAN *	* * * * *	* * * * *	* * * * *	* * * * *
*****											
OSTALI PLETILCI TEKSTILA	131	-	-	-	-	-	-	20	92	19	-
DODELOVALCI TEKSTILA	1300	-	-	-	12	58	16	38	457	602	117
POSLOVODJE PRI DODELAVI TEKSTIL	75	-	-	-	12	30	-	2	31	-	-
BELILCI TEKSTILNIH IZDELKOV	3	-	-	-	-	-	-	-	3	-	-
BARVARJI PREJE-TKANIN-OBLEK	65	-	-	-	-	8	-	1	19	33	4
DEKATIZERJI TKANIN	40	-	-	-	-	1	-	-	4	10	25
VALJALCI TEKSTILA	75	-	-	-	-	-	-	-	18	45	12
APRETERJI-IMPREGNIRCI TEKSTILA	56	-	-	-	-	-	-	4	28	16	8
OSTALI DODELOVALCI TEKSTILA	986	-	-	-	-	19	16	31	357	495	68
OSTALI PROIZVAJALCI TEKSTILA	1171	-	-	-	6	36	7	3	348	358	413
OSTALI POSLOVODJE V PROIZVODNJI	36	-	-	-	6	16	-	-	14	-	-
POZAMENTERJI	49	-	-	-	-	-	1	-	17	7	24
KVAČKARJI	2	-	-	-	-	-	-	-	-	1	1
VRVARJI	6	-	-	-	-	-	-	-	-	6	-
IZDELOVALCI FILCA	44	-	-	-	-	-	-	-	8	25	11
IZDELOVALCI TULJCEV	14	-	-	-	-	-	-	-	12	-	2
KRPALCI	21	-	-	-	-	-	-	-	13	6	2
OSTALI DELAVCI V PROIZVODNJI TE	999	-	-	-	-	20	6	3	284	313	373
MODELISTI V PROIZVODNJI TEKSTILA	53	-	-	-	-	36	-	1	11	5	-
MODELISTI PREJE-TKANIN	10	-	-	-	-	5	-	-	5	-	-
MODELISTI PLETIVA	6	-	-	-	-	5	-	-	1	-	-
OSTALI MODELISTI V PROIZVODNJI	37	-	-	-	-	26	-	1	5	5	-
PREDELOVALCI TEKSTILA	22556	-	-	-	42	1079	258	128	14204	5303	1542
KROJAČI PO MERI	1180	-	-	-	7	144	2	23	903	63	38
POSLOVODJE-KROJAČI PO MERI	45	-	-	-	6	24	-	5	10	-	-
MODELISTI ZA IZDELAVO OBLAČIL	203	-	-	-	-	102	1	17	82	-	1
KROJAČI MOŠKIH OBLAČIL PO MERI	329	-	-	-	-	3	1	1	321	3	-
KROJAČI ŽENSKIH OBLAČIL PO MERI	326	-	-	-	-	2	-	-	313	7	4
KROJAČI OTROŠKIH OBLAČIL PO MERI	26	-	-	-	-	-	-	-	6	8	12
OSTALI KROJAČI PO MERI	251	-	-	-	1	13	-	-	171	45	21
ŠABLONERJI IN REZALCI TKANIN	1098	-	-	-	6	173	14	28	622	175	80
POSLOV. ŠABLON. KROJENJA-REZANJ	99	-	-	-	6	49	-	5	39	-	-
ŠABLONERJI-OZNAČEVALCI V PROIZV	251	-	-	-	-	91	1	17	78	51	13
REZALCI TKANINE V PROIZVODNJI O	316	-	-	-	-	6	-	-	280	24	6
ŠABLONERJI-OZNAČEVALCI-REZALCI	432	-	-	-	-	27	13	6	225	100	61
ŠIVALCI	19554	-	-	-	25	732	222	71	12316	4852	1336
POSLOVODJE ŠIVALNICE	781	-	-	-	25	427	-	39	290	-	-
ROČNI ŠIVALCI	411	-	-	-	-	8	2	4	208	89	100
STROJNI ŠIVALCI	17438	-	-	-	-	284	213	26	11407	4391	1117
VEZILJE	163	-	-	-	-	1	-	-	122	33	7
OSTALI ŠIVALCI-VEZILJE	761	-	-	-	-	12	7	2	289	339	112
ROKAVIČARJI	113	-	-	-	1	1	-	-	25	61	25
POSLOVODJE-ROKAVIČARJI	2	-	-	-	1	-	-	-	1	-	-
KROJAČI ROKAVIC	3	-	-	-	-	-	-	-	-	3	-
ŠIVALCI ROKAVIC	108	-	-	-	-	1	-	-	24	58	25
KLOBUČARJI	14	-	-	-	-	1	-	3	6	1	3
POSLOVODJE-KLOBUČARJI	4	-	-	-	-	1	-	3	-	-	-
KLOBUČARJI (IZD.MOŠ.KLOBUKOV IN	5	-	-	-	-	-	-	-	1	1	3
KLOBUČARJI V INDUSTRIJSKI PROIZ	5	-	-	-	-	-	-	-	5	-	-
TAPETNIKI	318	-	-	-	-	11	20	1	188	79	19
POSLOVODJE-TAPETNIKI	13	-	-	-	-	8	-	1	3	1	-
TAPETNIKI-DEKORATERJI	6	-	-	-	-	-	-	-	6	-	-
TAPETNIKI POHIŠTVA	216	-	-	-	-	3	20	-	147	33	13
TAPETNIKI VOZIL	34	-	-	-	-	-	-	-	13	21	-
IZDELOVALCI PREŠITIH ODEJ IN ŽI	49	-	-	-	-	-	-	-	19	24	6
OSTALI PREDELOVALCI TEKSTILA	279	-	-	-	3	17	-	2	144	72	41
OSTALI POSLOVODJE PRI PREDELAVI	22	-	-	-	3	10	-	-	9	-	-
PONJAVARJI-JADRARJI	75	-	-	-	-	-	-	2	68	5	-
IZDELOVALCI PADAL	9	-	-	-	-	-	-	-	9	-	-
OSTALI IZDELOVALCI TEKSTILA	173	-	-	-	-	7	-	-	58	67	41
OBDELOVALCI KOŽ	632	-	-	-	6	42	55	-	306	140	83

**8. ZAPOSLENE ŽENSKÉ V PODJETJIH IN DRUGIH ORGANIZACIJAH PO SKUPINAH POKLICEV IN STOPNJI STROKOVNE USPOSOBLJENOSTI V REPUBLIKI SLOVENIJI, 31. 12. 1991 (nadaljevanje)**

* * * * *	STOPNJA STROKOVNE USPOSOBLJENOSTI													
	*SKUPAJ*	V I S O K A					* VIŠ-*	* SRED-*	* NIŽ-*	*VISOKO-*	*KVALI-*	* POL-*	* NE-*	* NEZ-*
	* DOK-*	* MA-*	* OS-*	* JA *	* NJA *	* JA *	* KVALI-*	* FICI-*	*KVALI-*	* FICI-*	* FICI-*	* FICI-*	* NA-*	* NO
* TOR-*	* GIST-*	* TA-*	* *	* *	* *	* FICI-*	* RAN *	* RAN *	* RAN *	* RAN *	* RAN *	* RAN *	* *	
* JI *	* RI *	* LI *	* *	* *	* *	* RAN *	* *	* *	* *	* *	* *	* *	* *	
PRIPRAVLJALCI KOŽ IN KRZNA	161	-	-	-	-	11	2	-	127	7	14	-	-	
POSLOVODJE PRI PRIPRAVI KOŽ-KRZ	4	-	-	-	-	2	-	-	2	-	-	-	-	
SORTIRCI KOŽ-KRZNA	23	-	-	-	-	4	-	-	16	1	2	-	-	
ČISTILCI KOŽ-KRZNA	1	-	-	-	-	-	-	-	-	1	-	-	-	
CEPILCI KOŽ-KRZNA	4	-	-	-	-	-	-	-	-	-	4	-	-	
OSTALI PRIPRAVLJALCI KOŽ-KRZNA	129	-	-	-	-	5	2	-	109	5	8	-	-	
OBDELOVALCI KOŽ IN KRZNA	471	-	-	-	-	6	31	53	179	133	69	-	-	
POSLOVODJE PRI OBDELAVI KOŽ-KRZ	33	-	-	-	-	6	21	-	6	-	-	-	-	
STROJARJI KOŽ-KRZNA	2	-	-	-	-	2	-	-	-	-	-	-	-	
BARVARJI USNJA-KRZNA	24	-	-	-	-	2	-	-	22	-	-	-	-	
RAZPENJEVALCI USNJA-KRZNA	86	-	-	-	-	-	14	-	15	39	18	-	-	
OSTALI OBDELOVALCI KOŽ-KRZNA	326	-	-	-	-	6	39	-	136	94	51	-	-	
PREDELOVALCI USNJA IN KRZNA	1245	-	-	-	-	6	111	4	6	853	112	153	-	
KROJILCI USNJA IN IZDEL. USNJ. O	780	-	-	-	-	3	72	1	3	525	60	116	-	
POSLOVODJE PRI KROJENJU USNJENI	29	-	-	-	-	3	21	-	2	3	-	-	-	
KROJILCI USNJIENIH OBLAČIL	117	-	-	-	-	-	9	1	-	80	14	13	-	
REZALCI USNJIENIH OBLAČIL	1	-	-	-	-	-	-	-	-	-	1	-	-	
ŠIVALCI USNJIENIH OBLAČIL	407	-	-	-	-	-	15	-	1	324	16	51	-	
OSTALI DELAVCI PRI IZDEL. USNJ.	226	-	-	-	-	-	27	-	-	118	30	51	-	
KRZNARJI	37	-	-	-	-	1	4	1	-	27	2	2	-	
POSLOVODJE-KRZNARJI	3	-	-	-	-	1	2	-	-	-	-	-	-	
KRZNARJI	4	-	-	-	-	-	-	-	-	4	-	-	-	
REZALCI KRZNA	3	-	-	-	-	-	-	1	-	2	-	-	-	
ŠIVALCI KRZNA	23	-	-	-	-	-	2	-	-	18	2	1	-	
OSTALI KRZNAJSKI DELAVCI	4	-	-	-	-	-	-	-	-	3	-	1	-	
OSTALI PREDELOVALCI USNJA IN KRZ	428	-	-	-	-	2	35	2	3	301	50	35	-	
POSLOVODJE PRI PREDELAVI USNJA-	25	-	-	-	-	2	18	-	3	2	-	-	-	
SEDLARJI-JERMENARJI	6	-	-	-	-	-	-	-	-	1	2	3	-	
SEDLARJI	2	-	-	-	-	-	1	-	-	1	-	-	-	
IZDELOVALCI USNJENE GALANTERIJE	382	-	-	-	-	-	15	2	-	292	45	28	-	
IZDELOVALCI TEHNIČNIH PREDMETOV	13	-	-	-	-	-	1	-	-	5	3	4	-	
ČEVLJARJI	5344	-	-	-	-	48	151	7	19	2647	1173	1299	-	
ROČNI ČEVLJARJI	800	-	-	-	-	2	32	-	2	90	69	605	-	
POSLOVODJE-ČEVLJARJI	10	-	-	-	-	2	1	-	1	6	-	-	-	
ČEVLJARJI	12	-	-	-	-	-	-	-	-	9	-	3	-	
ČEVLJARJI-MODELARJI	37	-	-	-	-	-	8	-	-	29	-	-	-	
ČEVLJARJI-ORTOPEDI	3	-	-	-	-	-	-	-	1	2	-	-	-	
POPRAVLJALCI OBUTVE	14	-	-	-	-	-	-	-	-	2	1	11	-	
OSTALI ČEVLJARSKI DELAVCI	724	-	-	-	-	-	23	-	-	42	68	591	-	
INDUSTRIJSKI IZDELOVALCI OBUTVE	4544	-	-	-	-	46	119	7	17	2557	1104	694	-	
POSLOV. V INDUSTRIJSKI PROIZVOD	172	-	-	-	-	46	66	-	4	56	-	-	-	
ŠABLONERJI-KROJILCI OBUTVE	126	-	-	-	-	-	4	-	-	70	30	22	-	
REZALCI DELOV OBUTVE	383	-	-	-	-	-	2	-	1	187	109	84	-	
ŠIVALCI OBUTVE	1725	-	-	-	-	-	16	3	6	1180	361	159	-	
NATEZOVALCI OBUTVE	57	-	-	-	-	-	1	-	-	19	30	7	-	
SESTAVLJALCI DELOV OBUTVE	619	-	-	-	-	-	2	-	1	272	176	168	-	
DODELOVALCI OBUTVE	564	-	-	-	-	-	3	-	-	335	170	56	-	
OSTALI DELAVCI V SERIJSKI PROIZ	898	-	-	-	-	-	25	4	5	438	228	198	-	
GUMARJI IN PREDELOVALCI PLASTIČNI	2788	-	-	-	-	2	58	98	4	636	871	1119	-	
OPRAV.STR.ZA PROIZ.PRED.IZ KAVČU	334	-	-	-	-	-	13	2	3	140	73	103	-	
POSLOV. V PROIZV. GUME-GUMIJAST	5	-	-	-	-	-	1	-	1	3	-	-	-	
MLINARJI KAVČUKA-GUME	2	-	-	-	-	-	-	-	1	-	-	1	-	
GUMARJI-LIVARJI-BRIZGALCI	89	-	-	-	-	-	1	-	-	49	15	24	-	
DODELOVALCI PREDMETOV IZ GUME	186	-	-	-	-	-	11	2	1	49	51	72	-	
OSTALI PROIZVAJALCI PREDMETOV I	52	-	-	-	-	-	-	-	-	39	7	6	-	
PROIZVAJALCI IN VULKANIZERJI PNE	261	-	-	-	-	-	11	-	-	58	10	182	-	
POSLOVODJE V PROIZVODNJI PNEVMA	5	-	-	-	-	-	3	-	-	-	1	1	-	
KONFEKCIJARJI PNEVMATIKE	145	-	-	-	-	-	8	-	-	26	2	109	-	
LIVARJI PNEVMATIKE	26	-	-	-	-	-	-	-	-	-	-	26	-	
VULKANIZERJI PNEVMATIKE	13	-	-	-	-	-	-	-	-	1	4	8	-	
OSTALI PROIZV.-OPREMLJEVALCI PN	72	-	-	-	-	-	-	-	-	31	3	38	-	

**8. ZAPOSLENE ŽENSKÉ V PODJETJIH IN DRUGIH ORGANIZACIJAH PO SKUPINAH POKLICEV IN STOPNJI STROKOVNE USPOSOBLJENOSTI V REPUBLIKI SLOVENIJI, 31. 12. 1991 (nadaljevanje)**

*****												
* * * * * STOPNJA STROKOVNE USPOSOBLJENOSTI * * * * *												
* SKUPAJ *	* * * * * V I S O K A * * * * *											
* * * * *	* * * * * VIŠ- * SRED- * NIŽ- * VISOKO- * KVALI- * POL- * NE- * NEZ- * * * * *											
* * * * *	* DOK- * MA- * OS- * JA * * * * *	* NJA * JA * * * * *	* KVALI- * FICI- * POL- * NE- * NEZ- * * * * *	* FICI- * FICI- * FICI- * FICI- * NO * * * * *	* * * * *	* * * * *	* * * * *	* * * * *	* * * * *	* * * * *		
* * * * *	* TOR- * GIST- * TA- * * * * *	* * * * *	* FICI- * FICI- * FICI- * FICI- * NO * * * * *	* * * * *	* * * * *	* * * * *	* * * * *	* * * * *	* * * * *	* * * * *		
* * * * *	* JI * RI * LI * * * * *	* * * * *	* RAN * RAN * RAN * RAN * * * * *	* * * * *	* * * * *	* * * * *	* * * * *	* * * * *	* * * * *	* * * * *		
*****												
PREDELOVALCI PLASTIČNIH MAS	2193	-	-	-	2	34	96	1	438	788	834	-
POSLOVODJE PRI PREDELAVI PLASTI	16	-	-	-	2	7	-	1	6	-	-	-
LIVARJI-BRIZGALCI PLASTIČNIH MA	499	-	-	-	-	-	37	-	56	231	175	-
STISKALCI-VALJALCI PLASTIČNIH M	46	-	-	-	-	-	7	-	4	24	11	-
DODELOVALCI PLASTIČNIH MAS	512	-	-	-	-	2	45	-	79	185	201	-
OSTALI PREDEL.PREDMETOV IZ PLAS	1120	-	-	-	-	25	7	-	293	348	447	-
OBDELOVALCI KAMNA	23	-	-	-	-	2	-	-	16	-	5	-
KLESARJI	18	-	-	-	-	1	-	-	16	-	1	-
REZALCI KAMNA	1	-	-	-	-	-	-	-	1	-	-	-
BRUSILCI-GLADILCI KAMNA	15	-	-	-	-	1	-	-	14	-	-	-
OSTALI OBDELOVALCI KAMNA	2	-	-	-	-	-	-	-	1	-	1	-
KAMNOSEKI	5	-	-	-	-	1	-	-	-	-	4	-
POSLOVODJE KAMNOSEKI-KAMNOPISCI	1	-	-	-	-	1	-	-	-	-	-	-
KAMNOSEKI	2	-	-	-	-	-	-	-	-	-	2	-
OSTALI IZDELOVALCI PREDMETOV IZ	2	-	-	-	-	-	-	-	-	-	2	-
GRADBENI DELAVCI	148	-	-	-	9	37	7	4	37	30	24	-
ZIDARJI	31	-	-	-	2	15	-	1	5	7	1	-
POSLOVODJE-ZIDARJI	18	-	-	-	2	15	-	-	1	-	-	-
ZIDARJI	12	-	-	-	-	-	-	1	4	6	1	-
OSTALI ZIDARSKI DELAVCI	1	-	-	-	-	-	-	-	-	1	-	-
TESARJI IN PODOBNO	7	-	-	-	-	1	-	-	3	3	-	-
POSLOVODJE TESARJI	1	-	-	-	-	1	-	-	-	-	-	-
GRADBENI TESARJI	2	-	-	-	-	-	-	-	2	-	-	-
UGRAJEVALCI STAVBNIH MIZARSKIH	3	-	-	-	-	-	-	-	1	2	-	-
OSTALI TESARJI	1	-	-	-	-	-	-	-	-	1	-	-
BETONIRCI IN TERACERJI	5	-	-	-	-	2	-	-	1	2	-	-
POSLOVODJE BETONIRCI IN PODOBNI	1	-	-	-	-	1	-	-	-	-	-	-
BETONIRCI	2	-	-	-	-	-	-	-	-	2	-	-
OSTALI DELAVCI ZA IZDELAVO BETO	2	-	-	-	-	1	-	-	1	-	-	-
TLAKARJI IN PODOBNI	8	-	-	-	-	1	-	-	6	-	1	-
KERAMIKI-PEČARJI	4	-	-	-	-	1	-	-	3	-	-	-
KERAMIKI-TLAKARJI	2	-	-	-	-	-	-	-	2	-	-	-
OSTALI TLAKARJI	2	-	-	-	-	-	-	-	1	-	1	-
MAVČARJI IN FASADERJI	1	-	-	-	-	-	-	-	1	-	-	-
IZDELOVALCI MAVČNIH ODLITKOV-OR	1	-	-	-	-	-	-	-	1	-	-	-
IZOLIRCI	4	-	-	-	-	1	-	1	-	-	2	-
POSLOVODJE IZOLIRCI	1	-	-	-	-	1	-	-	-	-	-	-
IZOLIRCI CEVOVODNIH INSTALACIJ	1	-	-	-	-	-	-	1	-	-	-	-
OSTALI IZOLIRCI	2	-	-	-	-	-	-	-	-	-	2	-
STEKLOREZALCI	12	-	-	-	-	-	-	-	6	4	2	-
POSLOVODJE STEKLOREZCI	1	-	-	-	-	-	-	-	1	-	-	-
GRADBENI STEKLOREZCI	11	-	-	-	-	-	-	-	5	4	2	-
OSTALI GRADBENI DELAVCI	80	-	-	-	7	17	7	2	15	14	18	-
OSTALI GRADBENI POSLOVODJE	20	-	-	-	7	12	-	-	1	-	-	-
INSTALATERJI KANALIZACIJE-VODOV	1	-	-	-	-	-	-	-	1	-	-	-
GRADBENI MINERJI IN PODOBNI	1	-	-	-	-	1	-	-	-	-	-	-
DELAVCI PRI IZGRADNJI-VZDRŽEV.C	7	-	-	-	-	1	-	-	4	1	1	-
OSTALI GRADBENI DELAVCI-NERAZVR	51	-	-	-	-	3	7	2	9	13	17	-
PROIZVAJALCI CEMENTA IN PODOBNI	336	-	-	-	-	10	9	3	141	146	27	-
PROIZ.CEMENTA,APNA,MAVCA IN INFU	66	-	-	-	-	6	-	3	39	11	7	-
POSLOV. V PROIZV. CEMENTA-APNA-	1	-	-	-	-	1	-	-	-	-	-	-
ŽGALCI CEMENTA-APNA-MAVCA	1	-	-	-	-	-	-	-	1	-	-	-
KONTROL. V PROIZV.CEMENTA-APNA-	59	-	-	-	-	5	-	3	38	9	4	-
DELAVCI V PROIZV. CEMENTA-APNA-	5	-	-	-	-	-	-	-	-	2	3	-
PROIZ.PRED. IZ CEMENTA,KAMNA,AZB	270	-	-	-	-	4	9	-	102	135	20	-
PROIZV. GREDBENIH ELEMENTOV V I	30	-	-	-	-	-	-	-	3	27	-	-
IZDELOVALCI AZBESTNO-CEMENTNIH	48	-	-	-	-	-	-	-	1	35	12	-
IZDELOVALCI UMETNIH BRUSOV	172	-	-	-	-	4	9	-	93	60	6	-
PROIZV.PREDM.IZ CEMENTA,UMET.KA	20	-	-	-	-	-	-	-	5	13	2	-
LIČARJI	566	-	-	-	1	16	2	1	111	309	126	-
GRADBENI LIČARJI	96	-	-	-	1	8	-	-	36	44	7	-

**8. ZAPOSLENE ŽENSKE V PODJETJIH IN DRUGIH ORGANIZACIJAH PO SKUPINAH POKLICEV IN STOPNJI STROKOVNE USPOSOBLJENOSTI V REPUBLIKI SLOVENIJI, 31. 12. 1991 (nadaljevanje)**

*****												
* * * * * STOPNJA STROKOVNE USPOSOBLJENOSTI * * * * *												
*SKUPAJ*	V I S O K A				*VIŠ*	*SRED*	*NIŽ*	*VISOKO*	*KVALI*	*POL*	*NE*	*NEZ*
	*DOK*	*MA*	*OS*	*JA*	*NJA*	*JA*	*KVALI*	*FICI*	*KVALI*	*KVALI*	*NA*	
	*TOR*	*GIST*	*TA*				*FICI*	*RAN*	*FICI*	*FICI*	*NO*	
	*JI*	*RI*	*LI*				*RAN*		*RAN*	*RAN*		
*****												
POSLOVODJE PLESKARJI-BARVARJI	7	-	-	-	-	6	-	-	1	-	-	-
GRADBENI PLESKARJI	21	-	-	-	-	-	-	-	14	2	5	-
GRADBENI BARVARJI	1	-	-	-	-	-	-	-	-	-	1	-
BARVARJI KOVINSKIH KONSTRUKCIJ	67	-	-	-	1	2	-	-	21	42	1	-
OSTALI LIČARJI	470	-	-	-	-	8	2	1	75	265	119	-
OSTALI POSLOVODJE LIČARJI	2	-	-	-	-	2	-	-	-	-	-	-
LOŠČILCI (RAZEN AVTOLIČARJEV)	201	-	-	-	-	2	1	-	38	108	52	-
AVTOLIČARJI	175	-	-	-	-	1	1	1	9	105	58	-
ČRKOSLIKARJI	7	-	-	-	-	2	-	-	5	-	-	-
OSTALI LIČARJI	85	-	-	-	-	1	-	-	23	52	9	-
PROIZVAJALCI PAPIRJA	490	-	-	-	3	11	2	5	53	236	180	-
PRIPRAVLJALCI PAPIRNE MASE	11	-	-	-	-	3	-	-	7	1	-	-
POSLOVODJE PRI PRIPRAVI PAPIRNE	2	-	-	-	-	2	-	-	-	-	-	-
MLEVCI PAPIRNE MASE	1	-	-	-	-	-	-	-	1	-	-	-
OSTALI PRIPRAVLJALCI PAPIRNE MA	8	-	-	-	-	1	-	-	6	1	-	-
OPRAVNIKI STROJEV ZA PROIZVODNJO	242	-	-	-	-	4	2	2	19	164	51	-
POSLOVODJE V STROJNI PROIZVODNJI	7	-	-	-	-	3	-	2	2	-	-	-
OPRAVNIKI STROJEV ZA PROIZVODNJO	38	-	-	-	-	-	1	-	9	28	-	-
OPRAVNIKI STROJEV ZA SUŠENJE PA	6	-	-	-	-	-	-	-	-	6	-	-
OPRAVNIKI STROJEV ZA DODELAVO P	187	-	-	-	-	1	1	-	6	128	51	-
OPRAVNIKI STROJEV ZA PROIZV.POS	4	-	-	-	-	-	-	-	2	2	-	-
OSTALI PROIZVAJALCI PAPIRJA IN P	237	-	-	-	3	4	-	3	27	71	129	-
OSTALI POSLOVODJE V PROIZVODNJI	10	-	-	-	2	2	-	2	4	-	-	-
ROČNI IZDELOVALCI-DODELOVALCI P	219	-	-	-	1	2	-	1	23	70	122	-
IZDELOVALCI POSEBNIH VRST PAPIR	8	-	-	-	-	-	-	-	-	1	7	-
TISKARJI IN KNJIGOVEZI	2503	-	-	-	-	245	257	31	899	677	394	-
ČRKOSTAVCI	204	-	-	-	-	37	12	4	138	10	3	-
POSLOVODJE ČRKOSTAVCI	2	-	-	-	-	1	-	1	-	-	-	-
ROČNI ČRKOSTAVCI	35	-	-	-	-	8	-	3	24	-	-	-
STROJNI ČRKOSTAVCI	83	-	-	-	-	12	9	-	58	4	-	-
LOMILCI STAVKOV-SESTAVLJALCI TI	42	-	-	-	-	11	-	-	27	4	-	-
OSTALI ČRKOSTAVCI	42	-	-	-	-	5	3	-	29	2	3	-
TISKARSKI STROJNIKI	170	-	-	-	-	18	1	5	77	56	13	-
POSLOVODJE TISKARSKI STROJNIKI	9	-	-	-	-	4	-	3	2	-	-	-
OPRAVNIKI STROJA ZA VISOKI TISK	21	-	-	-	-	5	-	-	10	4	2	-
OPRAVNIKI STROJA PLOSKEGA TISKA	44	-	-	-	-	5	1	-	28	7	3	-
OPRAVNIKI STROJA GLOBOKEGA TISK	2	-	-	-	-	-	-	-	-	2	-	-
OSTALI TISKARSKI STROJNIKI	94	-	-	-	-	4	-	2	37	43	8	-
STEREOTIPISTI IN GALVANOPLASTIKI	19	-	-	-	-	2	-	1	5	8	3	-
STEREOTIPISTI	1	-	-	-	-	-	-	-	1	-	-	-
GALVANOPLASTIKI	1	-	-	-	-	-	-	-	1	-	-	-
OSTALI IZDELOVALCI TISK.VALJEV	17	-	-	-	-	2	-	1	3	8	3	-
TISKARSKI GRAVERJI	20	-	-	-	-	-	-	1	17	1	1	-
POSLOVODJE TISKARSKI GRAVERJI	1	-	-	-	-	-	-	-	1	-	-	-
LITOGRAFI	7	-	-	-	-	-	-	1	5	1	-	-
STROJNI GRAVERJI	5	-	-	-	-	-	-	-	5	-	-	-
GRAVERJI JEDKALCI (KEMIGRAFI)	2	-	-	-	-	-	-	-	1	-	1	-
OSTALI GRAVERJI	5	-	-	-	-	-	-	-	5	-	-	-
REPRODUK.FOTOGR.IN KOPISTI V TIS	369	-	-	-	-	75	6	7	217	52	12	-
POSLOVODJE PRI REPRODUCIRANJU F	13	-	-	-	-	9	-	-	4	-	-	-
REPRODUKCIJSKI FOTOGRAFI	75	-	-	-	-	26	2	1	44	2	-	-
FOTOGRAFI RETUŠERJI	124	-	-	-	-	17	1	1	99	2	4	-
FOTOGRAFI KOPISTI	42	-	-	-	-	6	1	-	34	-	1	-
OSTALI REPRODUK.FOTOGRAFI-KOPIS	115	-	-	-	-	17	2	5	36	48	7	-
FOTOLABORANTI	86	-	-	-	-	19	5	1	49	6	6	-
POSLOVODJE FOTOLABORATORIJEV	3	-	-	-	-	-	-	-	3	-	-	-
RAZVIJALCI POSNETKOV	19	-	-	-	-	3	-	-	9	4	3	-
IZDELOVALCI POSNETKOV	16	-	-	-	-	4	2	1	7	2	-	-
OSTALI FOTOLABORANTI	48	-	-	-	-	12	3	-	30	-	3	-
KNJIGOVEZI	793	-	-	-	-	36	163	3	189	193	209	-
POSLOVODJE KNJIGOVEZI	12	-	-	-	-	6	-	1	5	-	-	-

**8. ZAPOSLENE ŽENSKÉ V PODJETJIH IN DRUGIH ORGANIZACIJAH PO SKUPINAH POKLICEV IN STOPNJI STROKOVNE USPOSOBLJENOSTI V REPUBLIKI SLOVENIJI, 31. 12. 1991 (nadaljevanje)**

*****												
* * * * * STOPNJA STROKOVNE USPOSOBLJENOSTI * * * * *												
* SKUPAJ*	V I S O K A											
* * * * *	***** VIŠ- * SRED- * NIŽ- * VISOKO- * KVALI- * POL- * NE- * NEZ-											
* * * * *	* DOK- * MA- * OS- * JA	* NJA * JA	* KVALI- * FICI- * KVALI- * KVALI- * NA-	* FICI- * RAN * FICI- * FICI- * NO	* * * * *	* * * * *	* * * * *	* * * * *	* * * * *	* * * * *	* * * * *	
* * * * *	* TOR- * GIST- * TA- *	* * * * *	* * * * *	* FICI- * RAN * FICI- * FICI- * NO	* * * * *	* * * * *	* * * * *	* * * * *	* * * * *	* * * * *	* * * * *	
* * * * *	* * * * *	* * * * *	* * * * *	* * * * *	* * * * *	* * * * *	* * * * *	* * * * *	* * * * *	* * * * *	* * * * *	
*****												
ROČNI KNJIGOVEZI	173	-	-	-	-	12	3	2	68	61	27	-
STROJNI KNJIGOVEZI	198	-	-	-	-	12	4	-	35	52	95	-
OSTALI KNJIGOVEZI	410	-	-	-	-	6	156	-	81	80	87	-
OSTALI DELAVCI V TISKARSTVU	842	-	-	-	-	58	70	9	207	351	147	-
OSTALI POSLOVODJE V TISKARSTVU	7	-	-	-	-	4	-	2	1	-	-	-
OPRAVNIKI STROJEV ZA RAZMNOŽEVA	81	-	-	-	-	1	11	1	30	27	11	-
TISKARJI TKANIN	5	-	-	-	-	-	-	-	3	2	-	-
OSTALI DELAVCI V TISKARSTVU	749	-	-	-	-	53	59	6	173	322	136	-
PREDEL.PAPIRJA IN IZDEL.FOTO-FOLI	1401	-	-	-	3	22	2	19	162	962	231	-
KARTONAŽARJI IN IZDEL. PAPIRNE K	1386	-	-	-	3	16	1	18	158	960	230	-
POSLOVODJE KARTONAŽE-PAPIRNE KO	18	-	-	-	3	9	-	2	4	-	-	-
IZDELOVALCI KARTONSKIH IZDELKOV	492	-	-	-	-	4	-	-	42	332	114	-
IZDELOVALCI PAPIRNE KONFEKCIJE	876	-	-	-	-	3	1	16	112	628	116	-
PROIZVAJALCI FOTO-FOLIJA IN FOTO	15	-	-	-	-	6	1	1	4	2	1	-
POSLOV. V PROIZV.FOTO-FOLIJA,PLO	3	-	-	-	-	3	-	-	-	-	-	-
IZDELOVALCI FOTO-FOLIJA IN FOTO-	1	-	-	-	-	-	-	1	-	-	-	-
IZDELOVALCI FOTO-PAPIRJA	3	-	-	-	-	1	-	-	2	-	-	-
OSTALI IZDEL.FOTO FOLIJA ZA KOPI	8	-	-	-	-	2	1	-	2	2	1	-
OBDELOVALCI IN PREDELOVALCI TOBAK	241	-	-	-	-	5	1	-	93	101	41	-
OBDELOVALCI TOBAKA	4	-	-	-	-	-	-	-	1	1	2	-
MEŠALCI TOBAKA	2	-	-	-	-	-	-	-	-	-	2	-
DRUGI OBDELOVALCI TOBAKA	2	-	-	-	-	-	-	-	1	1	-	-
PREDELOVALCI TOBAKA	237	-	-	-	-	5	1	-	92	100	39	-
POSLOVODJE PREDELAVE TOBAKA	18	-	-	-	-	4	-	-	14	-	-	-
PROIZVAJALCI CIGARET	185	-	-	-	-	-	1	-	63	87	34	-
DRUGI DELAVCI PRI PREDELAVI TOB	34	-	-	-	-	1	-	-	15	13	5	-
PROIZVAJALCI PREHRAMBENIH PROIZVO	3951	-	-	-	4	204	43	15	1552	1253	880	-
MLINARJI IN PODOBNI	8	-	-	-	-	3	-	-	2	-	3	-
POSLOVODJE MLINARJI IN PODOBNI	2	-	-	-	-	1	-	-	1	-	-	-
MLINARJI IN LUŠČILCI ŽITA	2	-	-	-	-	1	-	-	-	-	1	-
OSTALI MLINARJI ZRN IN ZAČIMB	4	-	-	-	-	1	-	-	1	-	2	-
PROIZVAJALCI SLADKORJA	47	-	-	-	-	5	-	-	9	2	31	-
POSLOVODJE V PROIZVODNJI SLADKO	2	-	-	-	-	1	-	-	1	-	-	-
OPRAVNIKI NAPRAV ZA OBDELAVO SL	6	-	-	-	-	1	-	-	5	-	-	-
SATURANTI SLADKORJA	1	-	-	-	-	-	-	-	1	-	-	-
OSTALI DELAVCI V PROIZVODNJI SL	38	-	-	-	-	3	-	-	2	2	31	-
MESARJI IN PODOBNI	1210	-	-	-	-	25	21	1	261	557	345	-
POSLOVODJE MESARJI	22	-	-	-	-	6	-	-	16	-	-	-
MESARJI	71	-	-	-	-	8	1	1	51	8	2	-
KLAVCI ŽIVINE	57	-	-	-	-	-	-	-	1	5	51	-
SEKAČI MESA	29	-	-	-	-	-	5	-	16	4	4	-
KLOBASARJI	107	-	-	-	-	1	3	-	47	37	19	-
ČISTILCI RIB	116	-	-	-	-	1	-	-	3	13	99	-
OSTALI DEL. PRI PREDEL.MESA-RIB	808	-	-	-	-	9	12	-	127	490	170	-
DELAVCI PRI KONZERV.PREHRAMB.PRO	950	-	-	-	1	57	-	-	317	312	263	-
POSLOVODJE PRI KONZERV. PREHRAM	62	-	-	-	1	35	-	-	26	-	-	-
KUHARJI KONZERV	5	-	-	-	-	-	-	-	2	1	2	-
OPRAV.IND.KOTLOV ZA PASTER.STER	6	-	-	-	-	-	-	-	3	3	-	-
OPRAV.PRIPRAV ZA ZMRZOVANJE PRE	23	-	-	-	-	1	-	-	1	16	5	-
OPRAVNIKI NAPRAV ZA DEHIDRIRANJ	1	-	-	-	-	-	-	-	1	-	-	-
SOLILCI-NASOLJEVALCI RIB	1	-	-	-	-	-	-	-	-	1	-	-
ČISTILCI-SORTIRCI-PRIPR.,ZELENJ	238	-	-	-	-	3	-	-	42	71	122	-
DELAVCI PRI KONZERVIRANJU PREHR	614	-	-	-	-	18	-	-	242	220	134	-
MLEKARJI IN PODOBNI	320	-	-	-	-	51	-	-	105	61	103	-
POSLOVODJE MLEKARJI IN PODOBNI	16	-	-	-	-	10	-	-	6	-	-	-
MLEKARJI	77	-	-	-	-	17	-	-	46	9	5	-
OPRAVNIKI NAPRAV ZA PASTERIZACI	7	-	-	-	-	-	-	-	3	4	-	-
MASLARJI	7	-	-	-	-	-	-	-	5	2	-	-
SIRARJI	30	-	-	-	-	4	-	-	10	7	9	-
IZDELOVALCI SLADOLEDA	6	-	-	-	-	-	-	-	4	-	2	-
OSTALI DELAVCI PRI PREDELAVI ML	177	-	-	-	-	20	-	-	31	39	87	-



**8. ZAPOSLENE ŽENSKÉ V PODJETJIH IN DRUGIH ORGANIZACIJAH PO SKUPINAH POKLICEV IN STOPNJI STROKOVNE USPOSOBLJENOSTI V REPUBLIKI SLOVENIJI, 31. 12. 1991 (nadaljevanje)**

	STOPNJA STROKOVNE USPOSOBLJENOSTI											
	* SKUPAJ*	V I S O K A										
		* DOK-*	* MA-*	* OS-*	* JA-*	* SRED-*	* NIŽ-*	* VISOKO-*	* KVALI-*	* POL-*	* NE-*	* NEZ-*
		* TOR-*	* GIST-*	* TA-*	* LI-*	* JA-*	* NIŽ-*	* FICI-*	* FICI-*	* FICI-*	* FICI-*	* FICI-*
	* JI	* RI	* LI				* RAN	* RAN	* RAN	* RAN	* RAN	* NO
PEKI IN IZDELOVALCI TESTENIN	346	-	-	-	-	29	20	4	164	60	69	-
POSLOVODJE, PEKI IN PODOBNI	21	-	-	-	-	8	-	3	10	-	-	-
PEKI	24	-	-	-	-	-	-	-	18	2	4	-
PEKI KRUHA IN PECIVA ROČNO	7	-	-	-	-	-	-	-	5	-	2	-
PEKI KRUHA IN PECIVA STROJNO	80	-	-	-	-	-	20	1	40	9	10	-
IZDELOVALCI TESTENIN	12	-	-	-	-	7	-	-	3	1	1	-
OSTALI DEL. PRI PROIZV. KRUHA I	202	-	-	-	-	14	-	-	88	48	52	-
SLAŠČIČARJI IN IZDELOVALCI SLAŠČ	927	-	-	-	1	31	2	10	684	163	36	-
POSLOVODJE, SLAŠČIČARJI IN PODOB	38	-	-	-	1	14	-	6	16	1	-	-
SLAŠČIČARJI	391	-	-	-	-	14	-	4	342	21	10	-
IZDELOVALCI ČOKOLADE	68	-	-	-	-	2	-	-	13	49	4	-
IZDELOVALCI BONBONOV	129	-	-	-	-	-	-	-	117	10	2	-
OSTALI IZDELOVALCI SLAŠČIC	301	-	-	-	-	1	2	-	196	82	20	-
PREDEL. KAVE, KAKAA, ČAJA IN PROIZV	125	-	-	-	2	2	-	-	9	93	19	-
POSLOVODJE V PROIZVODNJI ZAČIMB	6	-	-	-	2	1	-	-	3	-	-	-
PRAŽILCI KAVE	1	-	-	-	-	-	-	-	1	-	-	-
MEŠALCI-POSKUŠALCI KAVE ALI ČA	101	-	-	-	-	-	-	-	4	81	16	-
PROIZVAJALCI ZAČIMB	17	-	-	-	-	1	-	-	1	12	3	-
PROIZVAJALCI JEDILNIH OLJ IN RAS	18	-	-	-	-	1	-	-	1	5	11	-
POSLOV. V PROIZV. JEDIL.OLJ-RAS	2	-	-	-	-	1	-	-	1	-	-	-
STISKALCI SEMEN ZA JEDILNA OLJA	1	-	-	-	-	-	-	-	-	-	1	-
RAFINERJI JEDILNEGA OLJA	10	-	-	-	-	-	-	-	-	-	10	-
OPRAV. STROJEV ZA DEHIDRIR. JED	5	-	-	-	-	-	-	-	-	5	-	-
PROIZVAJALCI PIJAČ	763	-	-	-	1	54	-	1	121	369	217	-
PIVARJI	150	-	-	-	-	9	-	-	9	64	68	-
POSLOVODJE V PROIZVODNJI PIVA	2	-	-	-	-	2	-	-	-	-	-	-
KUHARJI SLADA	2	-	-	-	-	1	-	-	1	-	-	-
FERMENTATORJI SLADA	1	-	-	-	-	-	-	-	-	-	1	-
PROIZVAJALCI KVASA	8	-	-	-	-	1	-	-	-	2	5	-
DELAVCI V PROIZVODNJI PIVA-SLAD	137	-	-	-	-	5	-	-	8	62	62	-
PROIZVAJALCI VINA	144	-	-	-	-	18	-	1	28	60	37	-
POSLOVODJE V VINARSTVU	5	-	-	-	-	2	-	-	3	-	-	-
STISKALCI V PROIZVODNJI VINA	2	-	-	-	-	1	-	-	1	-	-	-
PROIZVAJALCI VINA-VINSKIH PROIZ	14	-	-	-	-	3	-	-	-	5	6	-
OSTALI DELAVCI V PROIZVODNJI VI	123	-	-	-	-	12	-	1	24	55	31	-
PROIZV. ŽGANJA IN OSTALIH ALK.DE	21	-	-	-	-	2	-	-	1	13	5	-
DESTILERJI ALKOHOLA	2	-	-	-	-	1	-	-	-	-	1	-
PROIZVAJALCI LIKERJEV	19	-	-	-	-	1	-	-	1	13	4	-
OSTALI PROIZVAJALCI PIJAČ	448	-	-	-	1	25	-	-	83	232	107	-
POSLOVODJE V PROIZVODNJI PIJAČ	22	-	-	-	1	18	-	-	3	-	-	-
OPRAVNIKI NAPRAV ZA PROIZV. SAD	160	-	-	-	-	1	-	-	31	96	32	-
OPRAVNIKI NAPRAV ZA PROIZV.BREZ	211	-	-	-	-	2	-	-	46	122	41	-
KLETARJI	55	-	-	-	-	4	-	-	3	14	34	-
OSTALI INDUSTRIJSKI IN OBRTNI DEL	585	-	-	-	-	9	1	1	43	123	408	-
IZDELOVALCI IN POPRAVLJALCI GLAS	31	-	-	-	-	-	-	-	14	2	15	-
POSLOVODJE V PROIZVODNJI GLASBI	1	-	-	-	-	-	-	-	1	-	-	-
DELAVCI V PROIZV.-POPRAVLJANJU	30	-	-	-	-	-	-	-	13	2	15	-
IZDELOVALCI KOŠAR	1	-	-	-	-	-	-	-	-	-	1	-
OSTALI IZDELOVALCI KOŠAR	1	-	-	-	-	-	-	-	-	-	1	-
IZDELOVALCI ŠČETK, METEL IN PODO	60	-	-	-	-	-	-	1	5	45	9	-
POSLOVODJE V PROIZVODNJI ŠČETK-	4	-	-	-	-	-	-	1	3	-	-	-
OPRAVNIKI STROJEV ZA IZDELAVO Š	1	-	-	-	-	-	-	-	-	1	-	-
OSTALI IZDELOVALCI ŠČETK-METEL	55	-	-	-	-	-	-	-	2	44	9	-
IZDELOVALCI IGRAČ	354	-	-	-	-	1	-	-	16	54	283	-
POSLOVODJE PRI IZDELAVI IGRAČK	1	-	-	-	-	-	-	-	1	-	-	-
IZDELOVALCI IGRAČK	353	-	-	-	-	1	-	-	15	54	283	-
OBDELOVALCI PLUTE	101	-	-	-	-	1	1	-	6	-	93	-
POSLOVODJE PRI OBDELAVI PLUTE	4	-	-	-	-	-	-	-	4	-	-	-
OSTALI OBDELOVALCI PLUTE	97	-	-	-	-	1	1	-	2	-	93	-
PROIZVAJALCI SVEČ IN PODOBNI	38	-	-	-	-	7	-	-	2	22	7	-
STROJNI PROIZVAJALCI SVEČ	36	-	-	-	-	7	-	-	2	20	7	-

**8. ZAPOSLENE ŽENSKÉ V PODJETJIH IN DRUGIH ORGANIZACIJAH PO SKUPINAH POKLICEV IN STOPNJI STROKOVNE USPOSOBLJENOSTI V REPUBLIKI SLOVENIJI, 31. 12. 1991 (nadaljevanje)**

*****												
* * * * * STOPNJA STROKOVNE USPOSOBLJENOSTI * * * * *												
* SKUPAJ *	* * * * * V I S O K A * * * * *											
* * * * *	* * * * * VIŠ- * SRED- * NIŽ- * VISOKO- * KVALI- * POL- * NE- * NEZ- * * * * *											
* * * * *	* DOK- * MA- * OS- * JA * NJA * JA * KVALI- * FICI- * KVALI- * KVALI- * NA- * * * * *	* TOR- * GIST- * TA- * * * * *	* * * * *	* * * * *	* * * * *	* * * * *	* * * * *	* * * * *	* * * * *	* * * * *	* * * * *	
* * * * *	* * * * *	* * * * *	* * * * *	* * * * *	* * * * *	* * * * *	* * * * *	* * * * *	* * * * *	* * * * *	* * * * *	
*****												
VOSKARJI IN PODOBNI	2	-	-	-	-	-	-	-	-	2	-	-
OPRAVNIKI STABILNIH STROJEV IN NA	62	-	-	-	-	11	21	2	17	8	3	-
OPRAVNIKI NAPRAV ZA PROIZV.-PREN	29	-	-	-	-	4	21	-	3	1	-	-
OPRAVNIKI NAPRAV V TERMOELEKTRA	2	-	-	-	-	1	-	-	1	-	-	-
ELEKTROKLOPNICARJI	2	-	-	-	-	-	-	-	2	-	-	-
OPRAVNIKI NAPRAV ZA PROIZV.-PRE	25	-	-	-	-	3	21	-	-	1	-	-
OPRAV.OST.STAB.ENERG. IN DRUGIH	33	-	-	-	-	7	-	2	14	7	3	-
OPRAV. KOMPRESORJEV-PLINSKIH GE	2	-	-	-	-	-	-	-	2	-	-	-
OPRAVNIKI PARNIH KOTLOV	8	-	-	-	-	4	-	2	2	-	-	-
OPRAVNIKI ČRPALNIH POSTAJ	1	-	-	-	-	-	-	-	1	-	-	-
OPRAVNIKI HIDRO-POSTAJ	2	-	-	-	-	-	-	-	-	2	-	-
OPRAV.OGREV.-VENTILAC.-KLIMAT.	1	-	-	-	-	-	-	-	-	1	-	-
KURJAČI STABILNIH STROJEV-NAPRA	5	-	-	-	-	1	-	-	2	1	1	-
OSTALI OPRAVNIKI STABIL.STROJEV	14	-	-	-	-	2	-	-	7	3	2	-
OPRAVNIKI GRADBENIH IN PODOBNIH S	6	-	-	-	-	-	1	-	4	1	-	-
OPRAVNIKI OSTALIH GRADBENIH STRO	6	-	-	-	-	-	1	-	4	1	-	-
OPRAVNIKI VALJEV	2	-	-	-	-	-	-	-	2	-	-	-
OPRAV. MEŠALNIKOV-STAB.NAPRAV Z	2	-	-	-	-	-	-	-	2	-	-	-
OPRAVNIKI STROJEV ZA UTRJEVANJE	1	-	-	-	-	-	1	-	-	-	-	-
OPRAV.STAB.-SAMOPREMIČ.STR. ZA	1	-	-	-	-	-	-	-	-	1	-	-
OPRAVNIKI TRANSPORTNIH SREDSTEV	256	-	-	-	2	54	3	7	61	111	18	-
POSADKA KROVA IN BRODARJI-LADJAR	11	-	-	-	-	9	-	-	2	-	-	-
KRMARJI	10	-	-	-	-	8	-	-	2	-	-	-
MORNARJI KROVA	1	-	-	-	-	1	-	-	-	-	-	-
POSADKA STROJNICE	5	-	-	-	-	3	-	-	1	-	1	-
MAZALCI-KURJAČI LADIJSKIH STROJ	1	-	-	-	-	1	-	-	-	-	-	-
DELAVCI PRI LADIJSKIH STROJIH	4	-	-	-	-	2	-	-	1	-	1	-
STROJEVODJE IN KURJAČI LOKOMOTIV	12	-	-	-	2	6	-	2	2	-	-	-
STROJEVODJE LOKOM.-POMOČNIKI ST	8	-	-	-	1	4	-	2	1	-	-	-
KURJAČI LOKOMOTIVE	3	-	-	-	1	1	-	-	1	-	-	-
VLAKOVODJE V RUDNIKU-KAMNOLOMU	1	-	-	-	-	1	-	-	-	-	-	-
ZAVIRALCI, KRETNIČARJI IN PREMİK	13	-	-	-	-	2	-	2	5	3	1	-
ZAVIRALCI NA ŽELEZNICI	7	-	-	-	-	2	-	1	3	-	1	-
KRETNIČARJI NA ŽELEZNICI	1	-	-	-	-	-	-	-	1	-	-	-
PREMIKAČI NA ŽELEZNICI	2	-	-	-	-	-	-	1	1	-	-	-
OSTALI ZAVIRALCI-KRETNIČARJI-PR	3	-	-	-	-	-	-	-	-	3	-	-
OSTALI VOZNIKI MOTORNIH VOZIL	111	-	-	-	-	27	2	3	37	35	7	-
VOZNIKI TRAMVAJEV-ŽIČNIC	6	-	-	-	-	3	2	-	1	-	-	-
ŠOFERJI OSEBNIH AVTOMOBILOV	18	-	-	-	-	8	-	-	6	1	3	-
ŠOFERJI AVTOBUSOV	5	-	-	-	-	1	-	1	2	1	-	-
ŠOFERJI KAMIONOV	32	-	-	-	-	10	-	-	14	6	2	-
OSTALI VOZNIKI CESTNIH VOZIL	50	-	-	-	-	5	-	2	14	27	2	-
OST.DEL. PRI TRANSP. SRED. IN NA	104	-	-	-	-	7	1	-	14	73	9	-
DELAVCI PRI TRANSP. SREDSTVIH-N	104	-	-	-	-	7	1	-	14	73	9	-
OPRAVNIKI DVIGAL-NOSAČI-SKLADIŠČ.	4855	-	-	-	1	322	133	39	1690	1562	1108	-
OPRAVNIKI DVIGAL	111	-	-	-	-	1	1	2	73	15	19	-
OPRAVNIKI NEPREMIČNIH DVIGAL	28	-	-	-	-	-	-	-	27	-	1	-
OPRAVNIKI PREMIČNIH DVIGAL	62	-	-	-	-	-	1	2	45	10	4	-
DRUGI OPRAVNIKI DVIGAL-NAPRAV Z	21	-	-	-	-	1	-	-	1	5	14	-
NOSAČI	371	-	-	-	1	8	8	1	93	141	119	-
NAKLADALCI-RAZKLADALCI LADIJ	5	-	-	-	-	1	-	-	3	-	1	-
NAKLADALCI-RAZKLAD.VAGONOV-LETA	18	-	-	-	-	-	1	-	2	6	9	-
DELAVCI PRI NOTRANJEM TRANSPORT	288	-	-	-	1	4	3	1	79	112	88	-
DELAVCI PRI PRENOSU BLAGA ALI T	60	-	-	-	-	3	4	-	9	23	21	-
SKLADIŠČNI DELAVCI	4373	-	-	-	-	313	124	36	1524	1406	970	-
SKLADIŠČNIKI	1179	-	-	-	-	225	44	30	689	120	71	-
DELAVCI PRI SORT.-PAKIR.-ETIKET	2489	-	-	-	-	47	48	2	530	1136	726	-
OSTALI SKLADIŠČNI DELAVCI	705	-	-	-	-	41	32	4	305	150	173	-
TRGOVSKO OSEBJE	30788	1	7	1073	2081	6513	84	2420	18097	204	308	-
ORGANIZATORJI BLAGOVNEGA PROMETA	7247	1	7	1072	1959	3966	1	69	171	-	1	-
KOMERCIALISTI	4933	1	7	948	1537	2436	-	-	4	-	-	-

**8. ZAPOSLENE ŽENSKE V PODJETJIH IN DRUGIH ORGANIZACIJAH PO SKUPINAH POKLICEV IN STOPNJI STROKOVNE USPOSOBLJENOSTI V REPUBLIKI SLOVENIJI, 31. 12. 1991 (nadaljevanje)**

*****											
* * * * * STOPNJA STROKOVNE USPOSOBLJENOSTI * * * * *											
* SKUPAJ*	V I S O K A										
*	VIŠ-	SRED-	NIŽ-	*VISOKO-	*KVALI-	*POL-	*NE-	*NEZ-			
*	*DOK-	*MA-	*OS-	*JA	*NJA	*JA	*KVALI-	*FICI-	*KVALI-	*KVALI-	*NA-
*	*TOR-	*GIST-	*TA-	*	*	*	*FICI-	*RAN	*FICI-	*FICI-	*NO
*	*JI	*RI	*LI	*	*	*	*RAN	*	*RAN	*RAN	*
*****											
TRGOVSKI PREDSTAVNIKI-ZASTOPNIK	296	-	-	42	62	163	-	6	23	-	-
KONTROLORJI-INŠPEKTORJI V BLAGO	62	-	-	4	10	39	-	1	8	-	-
OSTALI ORGANIZATORJI BLAGOVNEGA	1956	-	-	78	350	1328	1	62	136	-	1
PRODAJALCI IN POSREDNIKI	23169	-	-	1	120	2497	75	2344	17733	152	247
TRGOVSKI POSLOVODJE	4069	-	-	-	113	1041	-	1866	1049	-	-
PRODAJALCI V TRGOVINI	18141	-	-	-	1	1131	66	446	16253	95	149
POSREDNIKI V BLAGOVNEM PROMETU	103	-	-	1	5	54	1	2	40	-	-
RAZKAZOVALCI BLAGA	80	-	-	-	-	57	-	1	21	1	-
OSTALI DELAVCI V BLAGOVNEM PROM	776	-	-	-	1	214	8	29	370	56	98
SKLADIŠČNIKI IN MANIPULANTI Z BL	372	-	-	-	2	50	8	7	193	52	60
SKLADIŠČNIKI V TRGOVINI	174	-	-	-	2	37	1	5	96	15	18
MANIPULANTI Z BLAGOM V TRGOVINI	198	-	-	-	-	13	7	2	97	37	42
GOSTINCI	19024	-	-	-	120	1608	349	443	10441	3499	2564
VODJE GOSTINSKIH ENOT(RAZEN DIRE	617	-	-	-	57	237	1	118	204	-	-
VODJE HOTELOV-DEPANDANS IN PODO	45	-	-	-	23	18	-	3	1	-	-
VODJE RESTAVRACIJ-GOSTINSKIH OB	279	-	-	-	23	109	1	64	82	-	-
OSTALI VODJE GOSTINSKIH OBJEKTO	293	-	-	-	11	110	-	51	121	-	-
PRIPRAVLJALCI JEDI	10512	-	-	-	21	663	204	247	6205	2128	1044
ŠEFI KUHINJ	628	-	-	-	21	245	2	69	289	1	1
KUHARJI	6158	-	-	-	-	335	105	154	4846	551	167
KUHARJI-SPECIALISTI	174	-	-	-	-	18	1	8	115	19	13
OSTALI PRIPRAVLJALCI JEDI	3552	-	-	-	-	65	96	16	955	1557	863
NATAKARJI IN PODOBNI	4463	-	-	-	2	180	53	64	3594	409	161
NATAKARJI	3778	-	-	-	2	169	36	62	3107	274	128
TOČILCI-MEŠALCI PIJAČ	685	-	-	-	-	11	17	2	487	135	33
OSTALI DEL. V GOSTINSKIH STORITV	3432	-	-	-	40	528	91	14	438	962	1359
RECEPTORJI-PORTIRJI	418	-	-	-	18	308	6	7	51	19	9
GOSPODARJI-GOSPODINJE V HOTELU-	184	-	-	-	22	133	2	2	18	5	2
SOBARJI-SOBARICE	1140	-	-	-	-	12	62	2	69	511	484
DELAVCI PRI GOSTINSKIH STORITVA	1690	-	-	-	-	75	21	3	300	427	864
DELAVCI ZA OSEBNO NEGO	876	-	-	-	1	53	9	86	681	34	12
FRIZERJI IN PODOBNI	758	-	-	-	1	43	4	86	620	2	2
BRIVSKI-FRIZERSKI-LASULJARSKI P	66	-	-	-	1	11	-	41	13	-	-
BRIVCI	12	-	-	-	-	4	-	-	8	-	-
FRIZERJI-LASULJARJI	646	-	-	-	-	28	4	45	566	1	2
PEDIKERJI-MANIKERJI	34	-	-	-	-	-	-	-	33	1	-
KOZMETIKI-MASERJI-ŠMINKARJI IN P	118	-	-	-	-	10	5	-	61	32	10
KOZMETIKI-ŠMINKARJI	38	-	-	-	-	7	1	-	30	-	-
MASERJI-DELAVCI V KOPALIŠČU IN	80	-	-	-	-	3	4	-	31	32	10
DELAVCI PRI VZDRŽ. OBJEKTOV IN ČI	18997	-	-	-	10	350	616	74	2573	3400	11974
UPRAVITELJI ZGRADB IN HIŠNO POMO	125	-	-	-	-	27	2	3	65	12	16
UPRAVITELJI JAVNIH ZGRADB	62	-	-	-	-	24	-	2	36	-	-
UPRAVITELJI ZGRADB	56	-	-	-	-	3	2	1	25	11	14
POMOŽNO HIŠNO OSEBJE	7	-	-	-	-	-	-	-	4	1	2
ČISTILCI-PRALCI-LIKALCI OBLAČIL-	2592	-	-	-	7	64	38	43	701	927	812
POSLOVODJE ČISTILCI-PRALCI-LIKA	158	-	-	-	7	37	-	41	70	2	1
ČISTILCI OBLAČIL	79	-	-	-	-	4	2	-	14	17	42
PRALCI OBLAČIL-PERILA	1273	-	-	-	-	17	26	1	236	500	493
LIKALCI OBLAČIL-PERILA	1082	-	-	-	-	6	10	1	381	408	276
DIMNIKARJI	9	-	-	-	-	-	-	-	2	-	7
DIMNIKARJI	9	-	-	-	-	-	-	-	2	-	7
OSTALI DELAVCI PRI VZDRŽEVANJU Č	16271	-	-	-	3	259	576	28	1805	2461	11139
POSLOVODJE ČISTILCI-PRALCI ZGRA	83	-	-	-	3	24	-	2	49	4	1
ČISTILCI-PRALCI	8971	-	-	-	-	121	450	13	747	1216	6424
ODNAŠALCI SMETI-FEKALIJ	28	-	-	-	-	-	1	-	1	2	24
ASANATORJI-KAFILERJI	4	-	-	-	-	-	-	-	1	-	3
DEL. PRI ČIŠČENJU PROIZV.-DRUGI	7185	-	-	-	-	114	125	13	1007	1239	4687
OSTALI STORITVENI DELAVCI	143	-	-	-	3	61	4	1	34	28	12
POGREBNIKI IN PODOBNO	10	-	-	-	-	1	-	-	7	2	-
POGREBNIKI	2	-	-	-	-	-	-	-	1	1	-
GROBARJI	7	-	-	-	-	-	-	-	6	1	-

**8. ZAPOSLENE ŽENSKE V PODJETJIH IN DRUGIH ORGANIZACIJAH PO SKUPINAH POKLICEV IN STOPNJI STROKOVNE USPOSOBLJENOSTI V REPUBLIKI SLOVENIJI, 31. 12. 1991 (nadaljevanje)**

	STOPNJA STROKOVNE USPOSOBLJENOSTI											
	*****											
	*SKUPAJ*	V I S O K A			VIŠ-	SRED-	NIŽ-	*VISOKO-	*KVALI-	POL-	NE-	NEZ-
	*DOK-	*MA-	*OS-	JA	*NJA	JA	*KVALI-	*FICI-	*KVALI-	*KVALI-	*NA-	
	*TOR-	*GIST-	*TA-	*	*	*	*FICI-	*RAN	*FICI-	*FICI-	*NO	
	*JI	*RI	*LI	*	*	*	*RAN	*	*RAN	*RAN	*	
*****												
DELAVCI PRI BALZAMIRANJU IN PRE	1	-	-	-	-	1	-	-	-	-	-	-
DELAVCI PRI DRUGIH STORITVAH	133	-	-	-	3	60	4	1	27	26	12	-
TURISTIČNI VODIČI	18	-	-	-	3	15	-	-	-	-	-	-
DELAVCI PRI STAVAH	32	-	-	-	-	32	-	-	-	-	-	-
GARDEROBERJI	44	-	-	-	-	6	4	1	17	8	8	-
OSTALI DELAVCI PRI STORITVAH	39	-	-	-	-	7	-	-	10	18	4	-
OSEBJE DRUŽBENEGA VARSTVA	456	-	-	-	1	72	35	1	106	147	94	-
ČUVARJI IN REDARJI	453	-	-	-	1	72	35	1	105	145	94	-
ČUVARJI PREMOŽENJA-OBJEKTOV	376	-	-	-	1	53	33	1	85	116	87	-
REDARJI	26	-	-	-	-	7	-	-	5	14	-	-
OSTALI ČUVARJI IN PODOBNI	51	-	-	-	-	12	2	-	15	15	7	-
GASILCI	3	-	-	-	-	-	-	-	1	2	-	-
GASILCI	3	-	-	-	-	-	-	-	1	2	-	-
VOJAŠKE OSEBE	1	-	-	1	-	-	-	-	-	-	-	-
ČASTNIKI IN VOJAKI	1	-	-	1	-	-	-	-	-	-	-	-
POKLICNI ČASTNIKI	1	-	-	1	-	-	-	-	-	-	-	-
UPRAVNI, ADMINISTR. IN PODOBNI DE	39144	2	5	1254	3957	26324	1288	332	5384	349	249	-
DELAVCI UPRAVE	3753	2	4	775	1228	1602	2	11	126	3	-	-
VODJE DELA V UPRAVI	480	-	3	213	163	101	-	-	-	-	-	-
INŠPEKTORJI UPRAVNIH POSLOV	308	-	1	172	120	15	-	-	-	-	-	-
DRUGI DELAVCI UPRAVE	2965	2	-	390	945	1486	2	11	126	3	-	-
DELAVCI PRI ADMINISTR.-SPOŠNIH	23290	-	1	407	2044	16436	521	203	3336	193	149	-
ORGANIZATORJI SPOŠNIH-ADMINIST	1647	-	1	105	450	1079	1	-	9	1	1	-
ORGANIZATORJI KADROVSKEGA DELA-	531	-	-	106	259	166	-	-	-	-	-	-
DELAVCI SPOŠNIH-ADMINISTRATIVN	15711	-	-	139	801	12256	74	156	2280	4	1	-
KADROVSKI DELAVCI IN PODOBNO	1611	-	-	57	482	1063	-	-	9	-	-	-
POMOŽNI DELAVCI SPOŠ.-ADMINIST	3790	-	-	-	52	1872	446	47	1038	188	147	-
DEL. PRI OBVEŠČ.STRANK IN DAJAN	745	-	-	18	90	586	6	-	39	2	4	-
DELAVCI PRI OBVEŠČANJU STRANK	93	-	-	10	12	71	-	-	-	-	-	-
DELAVCI PRI DAJANJU TURIST. INF	370	-	-	8	45	314	1	-	2	-	-	-
DEL. PRI OBVEŠČ.-SPREJEM.-ODPRA	282	-	-	-	33	201	5	-	37	2	4	-
OPRAVNIKI STROJEV ZA OBDELAVO PO	2416	-	-	49	101	1694	106	15	424	21	6	-
OPRAVNIKI STROJEV ZA AVT. OBDEL	1207	-	-	42	78	1040	21	4	20	-	2	-
OPRAVNIKI KNJIGOV. STROJEV ZA O	480	-	-	2	9	372	5	4	87	1	-	-
OPRAVNIKI OST.STR.ZA OBDELAVO P	411	-	-	5	10	194	5	2	195	-	-	-
OPRAVNIKI POMOŽNIH STROJEV ZA O	318	-	-	-	4	88	75	5	122	20	4	-
DELAVCI PRI OST. ADMINISTR. IN P	8940	-	-	5	494	6006	653	103	1459	130	90	-
DEL. PRI SPREJEMU-PREGLEDU-UREJ	2168	-	-	-	168	1403	105	28	410	33	21	-
DEL. PRI STAT.OPRAV. ZBIR.-ŠIFR	1066	-	-	3	104	722	37	19	154	18	9	-
STENOGRAFI-STROJEPISCI IN PODOB	2131	-	-	-	29	1398	330	20	349	4	1	-
PRIMERJALCI-KOREKTORJI	87	-	-	-	4	75	1	-	7	-	-	-
DELAVCI SPOŠNIH-ADMINISTRATIVNI	3488	-	-	2	189	2408	180	36	539	75	59	-
DELAVCI PRI RAČUN.-BLAG. IN POD.	37977	2	5	894	3964	29130	340	224	3221	106	91	-
DELAVCI PRI RAČUNOVODSKIH-FINANČ	30912	2	5	888	3828	24407	246	129	1262	60	85	-
ORGANIZATORJI RAČUNOVOD.-FINAČN	2415	2	3	511	1077	820	-	-	2	-	-	-
RAČUNOVODJE	2385	-	2	283	805	1293	-	-	2	-	-	-
KONTISTI-KNJIGOVODJE	12503	-	-	81	814	11026	8	54	517	1	2	-
LIKVIDATORJI	2458	-	-	2	73	2242	25	9	90	6	11	-
DELAVCI FINANČNE-RAČUNOVODSKE E	11151	-	-	11	1059	9026	213	66	651	53	72	-
DELAVCI PRI BLAG. IN PODOBNIH DE	6377	-	-	6	109	4432	52	72	1685	19	2	-
ORGANIZATORJI BLAGAJNIŠKIH DEL	252	-	4	42	196	-	-	1	9	-	-	-
BLAGAJNIKI	4181	-	-	2	47	3109	4	58	961	-	-	-
DELAVCI PRI BLAGAJNIŠKIH DELIH	1944	-	-	-	20	1127	48	13	715	19	2	-
DELAVCI PRI MANIPULACIJI Z INVEN	688	-	-	-	27	291	42	23	274	27	4	-
VODJE V EKONOMATU-VODJE INVENTA	357	-	-	-	23	129	16	18	171	-	-	-
DELAVCI PRI NABAVI-MANIPUL. Z I	331	-	-	-	4	162	26	5	103	27	4	-
DELAVCI MANIPUL. DEL V PROMETU-ZV	3384	-	-	8	154	1780	239	67	633	343	160	-
UPRAVLJALCI PROMETA IN ZVEZ	583	-	-	8	111	462	-	-	1	-	1	-
UPRAVNIKI POSTAJ-LUK-PRISTANIŠČ	10	-	-	2	2	6	-	-	-	-	-	-
UPRAVNIKI POŠT	297	-	-	3	40	253	-	-	-	-	1	-
OSTALI UPRAVLJALCI PROMETA-ZVEZ	276	-	-	3	69	203	-	-	1	-	-	-

**8. ZAPOSLENE ŽENSKE V PODJETJIH IN DRUGIH ORGANIZACIJAH PO SKUPINAH POKLICEV IN STOPNJI STROKOVNE USPOSOBLJENOSTI V REPUBLIKI SLOVENIJI, 31. 12. 1991 (nadaljevanje)**

* SKUPAJ*	STOPNJA STROKOVNE USPOSOBLJENOSTI											
	V I S O K A			VIŠ-	SRED-	NIŽ-	*VISOKO-	*KVALI-	*POL-	*NE-	*NEZ-	
	DOK-	MA-	OS-	JA	NJA	JA	*KVALI-	*FICI-	*KVALI-	*KVALI-	NA-	
	TOR-	GIST-	TA-				*FICI-	*RAN	*FICI-	*FICI-	NO	
	JI	RI	LI				*RAN		*RAN	*RAN		
VLAKOVODJE IN PODOBNI	116	-	-	-	17	84	-	-	13	1	1	-
VLAKOVODJE-KONTROLORJI PROMETA	22	-	-	-	15	7	-	-	-	-	-	-
ODPRAVNIKI-PROMETNIKI V PROMETU	81	-	-	-	-	70	-	-	11	-	-	-
SPREVEDNIKI-VLAKOVNO OSEBJE	13	-	-	-	2	7	-	-	2	1	1	-
POŠTARJI IN KURIRJI	1292	-	-	-	18	932	59	48	111	71	53	-
PISMONOŠE	58	-	-	-	-	7	-	39	11	1	-	-
USMERJEVALCI POŠTNIH POŠILJK	162	-	-	-	2	98	12	3	22	15	10	-
MANIPULATIVNI DELAVCI PRI POŠT.	1072	-	-	-	16	827	47	6	78	55	43	-
OPRAVNIKI TELEKOMUNIK. NAPRAV V	1393	-	-	-	8	302	180	19	508	271	105	-
TELEFONISTI	1010	-	-	-	4	118	141	4	377	267	99	-
TELEGRAFISTI	254	-	-	-	3	161	24	14	47	-	5	-
OPRAVNIKI TELEKOMUNIKACIJSKIH N	129	-	-	-	1	23	15	1	84	4	1	-
ČLANI SK.DPS IN FUNK.IO-UO NA STA	572	1	9	555	7	-	-	-	-	-	-	-
FUNK.SK. SFRJ,SRS,SAP NA STAL. D	30	-	1	29	-	-	-	-	-	-	-	-
FUNKC.SK. SFRJ,SR,SAP, NA STAL.	10	-	-	10	-	-	-	-	-	-	-	-
VOLJENI FUNK.-DEL. V OBČ.SK.NA	20	-	1	19	-	-	-	-	-	-	-	-
VOLJENI FUNK. IO-UO NA STAL.DOLŽ	272	1	5	262	4	-	-	-	-	-	-	-
PREDS.-ČLANI IS.SEKR.IS,PREDS.D	41	-	1	40	-	-	-	-	-	-	-	-
NAM.SEKR;POM.PRED.KOM.IN DR.K.T	158	1	4	152	1	-	-	-	-	-	-	-
VODIT. UO-ORG.IS,NAMESTNIKI-POM	72	-	-	69	3	-	-	-	-	-	-	-
DIPLOMATSKI-KONZULARNI PREDSTAV	1	-	-	1	-	-	-	-	-	-	-	-
VODJE SODIŠČ,TOŽILSTEV,PRAVOBRAN	43	-	-	43	-	-	-	-	-	-	-	-
PREDSTOJNIKI SODIŠČ	21	-	-	21	-	-	-	-	-	-	-	-
PREDSTOJNIKI JAVNIH TOŽILSTEV	16	-	-	16	-	-	-	-	-	-	-	-
PREDSTOJNIKI PRAVOBRANILSTEV	6	-	-	6	-	-	-	-	-	-	-	-
DRUGI FUNK.SKUP.IN IS NA STAL.DO	227	-	3	221	3	-	-	-	-	-	-	-
SEKR.NAM.ZBOR.-KOM.IN DR.KOL.TE	75	-	-	73	2	-	-	-	-	-	-	-
ČLANI SVETOV KOMIS.-STAL.TEL.SK	4	-	1	3	-	-	-	-	-	-	-	-
FUNKCIONARJI SKUPŠČIN-IS NA STA	148	-	2	145	1	-	-	-	-	-	-	-
VOD.-ORG. V OZD IN DRUGIH SAM.ORG	4166	25	77	2955	1089	19	-	-	1	-	-	-
VODIT.-ORG.POSLOV. V OZD V GOSPO	3762	16	48	2743	935	19	-	-	1	-	-	-
DIREKTORJI-PRESEDNIKI POSL.KOL	849	5	8	736	99	-	-	-	1	-	-	-
VOD.-ORG. PROIZVODNJE IN PROIZV	426	1	4	266	153	2	-	-	-	-	-	-
VOD.-ORG. RAZISK.,RAZVOJA,PLANA,	330	3	9	283	34	1	-	-	-	-	-	-
VOD.-ORG. FINANČNEGA-RAČUNOVODS	717	1	8	479	225	4	-	-	-	-	-	-
VODITELJI-ORGANIZATORJI TRANSPO	28	-	-	12	16	-	-	-	-	-	-	-
VODITELJI-ORGANIZATORJI KOMERCI	681	2	7	457	205	10	-	-	-	-	-	-
VODITELJI-ORGANIZATORJI SPLOŠ.-	461	3	6	317	133	2	-	-	-	-	-	-
VODITELJI-ORGANIZATORJI V OZD G	270	1	6	193	70	-	-	-	-	-	-	-
VODITELJI V OZD DRUŽBENIH DEJAVN	404	9	29	212	154	-	-	-	-	-	-	-
VODITELJI ORG. ZA VZGOJO-IZOBRA	114	-	3	34	77	-	-	-	-	-	-	-
VODITELJI ORG. ZA KULTURO-PODOB	38	3	1	27	7	-	-	-	-	-	-	-
VODITELJI ZNANST.-RAZISK.ORGANI	34	5	13	14	2	-	-	-	-	-	-	-
VODITELJI ZDRAVST. IN PODOB. OR	110	1	10	89	10	-	-	-	-	-	-	-
VODITELJI DOMOV INTERNATOV IN P	42	-	-	13	29	-	-	-	-	-	-	-
VODITELJI SAMOUP.ORG.-SKUP. V D	66	-	2	35	29	-	-	-	-	-	-	-
VOD.ZBORNIC,ZDRUŽ.,SIS DPO NA STA	143	-	-	79	49	13	-	-	1	-	1	-
FUNK.-VOD.ZBOR.,ZDRUŽ,SIS DPO NA	34	-	-	21	12	-	-	-	-	-	1	-
VOLJENI VODIT. V ZBOR.-SPLOŠ.ZD	8	-	-	5	2	-	-	-	-	-	1	-
VODITELJI V ZBORNICAH-SPLOŠ.ZDR	26	-	-	16	10	-	-	-	-	-	-	-
FUNK.-VODITELJI NA STAL.DOLŽ. V	60	-	-	40	20	-	-	-	-	-	-	-
FUNKCIONARJI DPO NA STALNIH DOL	47	-	-	32	15	-	-	-	-	-	-	-
DRUGI VODITELJI V DPO NA STALNI	13	-	-	8	5	-	-	-	-	-	-	-
FUNK.-VOD.NA STAL.DOLŽ.V DRUŽ.OR	49	-	-	18	17	13	-	-	1	-	-	-
VOLJENI VODITELJI V DRUŽB.ORG.-	17	-	-	2	5	9	-	-	1	-	-	-
DRUGI VODITELJI V DRUŽB.ORG.-DR	32	-	-	16	12	4	-	-	-	-	-	-
STROKOVNJAKI KEMIKI,FIZIKI IPD.	2194	36	51	556	344	1146	20	11	30	-	-	-
KEMIKI, FIZIKI IN STR. PODOBNIH	819	36	50	556	177	-	-	-	-	-	-	-
KEMIKI	763	33	47	518	165	-	-	-	-	-	-	-
FIZIKI	49	3	3	31	12	-	-	-	-	-	-	-
GEOFIZIKI	7	-	-	7	-	-	-	-	-	-	-	-

**8. ZAPOSLENE ŽENSKÉ V PODJETJIH IN DRUGIH ORGANIZACIJAH PO SKUPINAH POKLICEV IN STOPNJI STROKOVNE USPOSOBLJENOSTI V REPUBLIKI SLOVENIJI, 31. 12. 1991 (nadaljevanje)**

*****												
* * * * * STOPNJA STROKOVNE USPOSOBLJENOSTI * * * * *												
* SKUPAJ*	V I S O K A				* VIŠ-	* SRED-	* NIŽ-	*VISOKO-	*KVALI-	* POL-	* NE-	* NEZ-
*	* DOK-	* MA-	* OS-	* JA	* NJA	* JA	*KVALI-	* FICI-	*KVALI-	* FICI-	*KVALI-	* NA-
*	* TOR-	* GIST-	* TA-	*	*	*	*FICI-	* RAN	* FICI-	* RAN	* FICI-	* NO
*	* JI	* RI	* LI	*	*	*	* RAN	*	* RAN	* RAN	*	*
*****												
TEHNIKI KEMIJSKIH, FIZIKALNIH IN P	1375	-	1	-	167	1146	20	11	30	-	-	-
TEHNIKI KEMIJSKIH VED	1314	-	1	-	160	1093	20	11	29	-	-	-
TEHNIKI FIZIKALNIH VED	47	-	-	-	5	41	-	-	1	-	-	-
TEHNIKI GEOFIZIKALNIH VED	14	-	-	-	2	12	-	-	-	-	-	-
STROKOVNJAKI NA PODR. TEHNIKE-TEHN	7806	11	48	1934	1650	3461	109	72	521	-	-	-
GRADBENI INŽENIRJI IN PODOBNI	1073	-	16	715	342	-	-	-	-	-	-	-
GRADBENI INŽENIRJI	569	-	4	318	247	-	-	-	-	-	-	-
INŽENIRJI-ARHITEKTI	344	-	10	315	19	-	-	-	-	-	-	-
INŽENIRJI GEODEZIJE	97	-	-	45	52	-	-	-	-	-	-	-
INŽENIRJI URBANISTI	35	-	2	28	5	-	-	-	-	-	-	-
KOMUNALNI-SANITARNI INŽENIRJI	28	-	-	9	19	-	-	-	-	-	-	-
ELEKTROINŽENIRJI IN PODOBNI	242	2	8	175	57	-	-	-	-	-	-	-
ELEKTROINŽENIRJI	161	-	5	121	35	-	-	-	-	-	-	-
INŽENIRJI ELEKTRONIKE	49	1	3	30	15	-	-	-	-	-	-	-
INŽENIRJI ZA TELEKOM.-SISTEME U	32	1	-	24	7	-	-	-	-	-	-	-
STROJNI INŽENIRJI IN PODOBNI	204	-	7	101	96	-	-	-	-	-	-	-
STROJNI INŽENIRJI	200	-	7	97	96	-	-	-	-	-	-	-
LETALSKI INŽENIRJI	3	-	-	3	-	-	-	-	-	-	-	-
LADJEDELNIŠKI INŽENIRJI	1	-	-	1	-	-	-	-	-	-	-	-
RUDARSKI INŽENIRJI	126	5	4	99	18	-	-	-	-	-	-	-
RUDARSKI INŽENIRJI	14	-	-	14	-	-	-	-	-	-	-	-
INŽENIRJI METALURGIJE	57	2	-	38	17	-	-	-	-	-	-	-
INŽENIRJI GEOLOGIJE	55	3	4	47	1	-	-	-	-	-	-	-
INŽENIRJI TEHNOLOGI	1049	1	10	657	380	1	-	-	-	-	-	-
INŽENIRJI TEHNOLOGIJE	1049	1	10	657	380	1	-	-	-	-	-	-
INŽENIRJI ORGANIZACIJE	381	1	3	166	211	-	-	-	-	-	-	-
INŽENIRJI ORGANIZACIJE DELA	325	1	3	151	170	-	-	-	-	-	-	-
INŽENIRJI ZA VARSTVO PRI DELU	56	-	-	15	41	-	-	-	-	-	-	-
TEHNIKI TEHNIČNIH-TEHNOLOŠKIH VE	4731	2	-	21	546	3460	109	72	521	-	-	-
GRADBENI TEHNIKI-TEHNIKI ARHITE	904	-	-	12	152	726	1	6	7	-	-	-
ELEKTROTEHNIKI-TEHNIKI ZA ELEKT	248	-	-	-	37	189	-	1	21	-	-	-
STROJNI-LADJEDELNIŠKI-LETALSKI	409	-	-	2	37	355	1	3	11	-	-	-
TEHNIKI TEHNOLOGI	1701	1	-	5	227	1385	14	15	54	-	-	-
RUDARSKI-METALURŠKI TEHNIKI	99	-	-	-	9	89	1	-	-	-	-	-
TEHNIKI GEOLOGI	26	1	-	-	4	19	-	1	1	-	-	-
GEOMETRI-GEODETI	117	-	-	-	18	94	3	-	2	-	-	-
TEHNIKI ZA ORGANIZACIJO DELA	344	-	-	-	40	241	5	18	40	-	-	-
TEHNIKI-RISARJI	883	-	-	2	22	362	84	28	385	-	-	-
PROMETNI STROKOVNJAKI	142	-	-	14	41	75	10	-	2	-	-	-
PROMETNI INŽENIRJI	53	-	-	14	39	-	-	-	-	-	-	-
PROMETNI INŽENIRJI	49	-	-	12	37	-	-	-	-	-	-	-
KOMANDANTI LETAL-PILOTI-NAVIGAT	2	-	-	2	-	-	-	-	-	-	-	-
KAPITANI-ČASTNIKI V POMORSKEM P	1	-	-	-	1	-	-	-	-	-	-	-
KAPITANI-ČASTNIKI V REČNEM-JEZE	1	-	-	-	1	-	-	-	-	-	-	-
PROMETNI TEHNIKI	89	-	-	-	2	75	10	-	2	-	-	-
PROMETNI TEHNIKI	89	-	-	-	2	75	10	-	2	-	-	-
STROKOVNJAKI NARAVOSLOVNIH VED	1234	18	41	533	241	391	1	1	8	-	-	-
BIOLOGI, VETERINARJI, AGRONOMI IPD	793	17	41	532	203	-	-	-	-	-	-	-
BIOLOGI-ZOOLOGI	223	11	22	178	12	-	-	-	-	-	-	-
VETERINARJI	147	2	9	132	4	-	-	-	-	-	-	-
KMETIJSKI INŽENIRJI	370	4	9	181	176	-	-	-	-	-	-	-
GOZDARSKI INŽENIRJI	53	-	1	41	11	-	-	-	-	-	-	-
TEHNIKI NARAVOSLOVNIH VED	441	1	-	1	38	391	1	1	8	-	-	-
BIOLOŠKI TEHNIKI IN PODOBNI	101	1	-	1	10	87	-	-	2	-	-	-
VETERINARSKI TEHNIKI	72	-	-	-	5	67	-	-	-	-	-	-
KMETIJSKI TEHNIKI	205	-	-	-	18	181	-	-	6	-	-	-
GOZDARSKI TEHNIKI	63	-	-	-	5	56	1	1	-	-	-	-
STROKOV. MEDIC. VED IN OSTALO MED.	22991	26	288	2990	3967	12078	399	18	1062	1766	397	-
ZDRAVNIKI	2583	9	277	2297	-	-	-	-	-	-	-	-
ZDRAVNIKI SPLOŠNE PRAKSE	985	2	2	981	-	-	-	-	-	-	-	-
ZDRAVNIKI SPECIALISTI	949	7	263	679	-	-	-	-	-	-	-	-

**8. ZAPOSLENE ŽENSKE V PODJETJIH IN DRUGIH ORGANIZACIJAH PO SKUPINAH POKLICEV IN STOPNJI STROKOVNE USPOSOBLJENOSTI V REPUBLIKI SLOVENIJI, 31. 12. 1991 (nadaljevanje)**

*****										
* * * * * STOPNJA STROKOVNE USPOSOBLJENOSTI * * * * *										
* SKUPAJ*	* * * * * V I S O K A * * * * *									
* * * * *	* * * * * VIŠ- * SRED- * NIŽ- * VISOKO- * KVALI- * POL- * NE- * NEZ- * * * * *									
* * * * *	* DOK- * MA- * OS- * JA * NJA * JA * KVALI- * FICI- * KVALI- * KVALI- * NA- * * * * *	* TOR- * GIST- * TA- * * * * *	* * * * *	* * * * *	* * * * *	* * * * *	* * * * *	* * * * *	* * * * *	* * * * *
* * * * *	* * * * *	* * * * *	* * * * *	* * * * *	* * * * *	* * * * *	* * * * *	* * * * *	* * * * *	* * * * *
* * * * *	* * * * *	* * * * *	* * * * *	* * * * *	* * * * *	* * * * *	* * * * *	* * * * *	* * * * *	* * * * *
*****										
ZOBOZDRAVNIKI-STOMATOLOGI	596	-	1	595	-	-	-	-	-	-
ZOBOZDRAVNIKI-SPECIALISTI	53	-	11	42	-	-	-	-	-	-
FARMACEVTI	752	17	11	677	46	1	-	-	-	-
FARMACEVTI	679	17	6	611	44	1	-	-	-	-
FARMACEVTI-SPECIALISTI	73	-	5	66	2	-	-	-	-	-
MEDICINSKI IN ZDRAVSTVENI TEHNIK	14877	-	-	9	3297	11501	22	9	39	-
MEDICINSKI TEHNIKI-MEDICINSKE S	9838	-	-	5	2473	7319	14	7	20	-
ZDRAVSTVENI TEHNIKI	4851	-	-	3	819	4009	8	2	10	-
BABICE	188	-	-	1	5	173	-	-	9	-
DENTISTI	53	-	-	7	46	-	-	-	-	-
DENTISTI	53	-	-	7	46	-	-	-	-	-
BOLNIČARJI IN POMOŽNO MEDICINSKO	4726	-	-	-	578	576	377	9	1023	1766
BOLNIČARJI	1035	-	-	-	-	137	307	4	332	210
TERAPEVTI	592	-	-	-	535	40	1	1	8	6
POMOŽNE MEDICINSKE OSEBE	3099	-	-	-	43	399	69	4	683	1550
OSTALI STROKOVNJAKI	17594	40	170	6941	6390	3918	37	35	63	-
MATEMATIKI, STATISTIKI IN PODOBNI	1283	3	19	717	543	1	-	-	-	-
MATEMATIKI	72	2	1	55	14	-	-	-	-	-
STATISTIKI	190	-	-	73	116	1	-	-	-	-
ORGANIZATORJI SISTEMOV	651	1	8	409	233	-	-	-	-	-
ANALITIKI SISTEMOV	370	-	10	180	180	-	-	-	-	-
STATISTIČNI IN PODOBNI TEHNIKI	578	-	-	1	130	435	1	2	9	-
STATISTIČNI TEHNIKI	223	-	-	-	29	191	-	1	2	-
TEHNIKI PROGRAMERJI	355	-	-	1	101	244	1	1	7	-
EKONOMISTI, FINANČNI IN PODOBNI S	5426	11	54	2500	2856	5	-	-	-	-
EKONOMISTI	3181	7	46	1548	1576	4	-	-	-	-
EKONOMISTI PLANERJI	1042	3	4	422	613	-	-	-	-	-
KNJIGOVODSKI STROKOVNJAKI	252	-	-	56	195	1	-	-	-	-
FINANČNI STROKOVNJAKI	951	1	4	474	472	-	-	-	-	-
EKONOMSKI IN FINANČNI TEHNIKI	3756	-	-	4	292	3339	35	33	53	-
EKONOMSKI TEHNIKI	3285	-	-	2	253	2923	34	31	42	-
FINANČNI TEHNIKI	471	-	-	2	39	416	1	2	11	-
PRAVNIKI	1706	1	14	1369	322	-	-	-	-	-
SODNIKI	336	-	1	335	-	-	-	-	-	-
PRAVOSODNI STROKOVNJAKI	126	-	2	123	1	-	-	-	-	-
OSTALI PRAVNIKI	1244	1	11	911	321	-	-	-	-	-
STROKOVNJAKI DRUŽBENIH VED	2790	12	62	981	1735	-	-	-	-	-
GEOGRAFI	19	-	3	14	2	-	-	-	-	-
ZGODOVINARJI-ARHEOLOGI	67	4	6	52	5	-	-	-	-	-
ETNOLOGI-ANTROPOLOGI	48	1	12	35	-	-	-	-	-	-
FILZOFI	17	-	2	13	2	-	-	-	-	-
SOCIOLOGI-POLITOLOGI	150	3	8	112	27	-	-	-	-	-
PSIHOLOGI	473	2	20	438	13	-	-	-	-	-
PEDAGOGI	756	1	9	212	534	-	-	-	-	-
STROKOVNJAKI ZA POKLIC. USMER.-	132	1	-	54	77	-	-	-	-	-
SOCIALNI DELAVCI	1128	-	2	51	1075	-	-	-	-	-
FILOLOGI IN PODOBNI	453	7	16	374	56	-	-	-	-	-
FILOLOGI-LINGVISTI	129	5	15	104	5	-	-	-	-	-
PREVAJALCI-TOLMAČI	324	2	1	270	51	-	-	-	-	-
STROKOVNJAKI DOKUMENTALISTI	990	5	5	471	401	107	-	-	1	-
BIBLIOTEKARSKI STROKOVNJAKI	632	-	2	223	342	65	-	-	-	-
ARHIVARSKI STROKOVNJAKI	96	-	-	52	22	22	-	-	-	-
MUZEJSKI STROKOVNJAKI	132	4	3	102	14	9	-	-	-	-
STROKOVNJAKI DOKUMENTALISTI	130	1	-	94	23	11	-	-	1	-
NOVINARJI IN NOVINARSKI SODELAVCI	612	1	-	524	55	31	1	-	-	-
UREDNIKI-NOVINARJI	330	1	-	287	29	12	1	-	-	-
NOVINARSKI SODELAVCI	183	-	-	157	11	15	-	-	-	-
REDAKTORJI	77	-	-	70	5	2	-	-	-	-
PUBLICISTI	14	-	-	6	8	-	-	-	-	-
NOVINARSKI TEHNIKI	8	-	-	4	2	2	-	-	-	-
UČNO OSEBJE	23894	156	161	4202	12043	6002	474	11	770	24
										51

**8. ZAPOSLENE ŽENSKE V PODJETJIH IN DRUGIH ORGANIZACIJAH PO SKUPINAH POKLICEV IN STOPNJI STROKOVNE USPOSOBLJENOSTI V REPUBLIKI SLOVENIJI, 31. 12. 1991 (nadaljevanje)**

*****												
	STOPNJA STROKOVNE USPOSOBLJENOSTI											
* SKUPAJ *	*****											
	V I S O K A											
	* DOK-*	* MA-*	* OS-*	* JA	* SRED-*	* NIŽ-*	*VISOKO-*	*KVALI-*	* POL-*	* NE-*	* NEZ-	
	* TOR-*	* GIST-*	* TA-*	*	* NJA *	* JA	*KVALI-*	* FICI-*	*KVALI-*	* FICI-*	* FICI-*	* NO
	* JI	* RI	* LI	*	*	*	* RAN	* RAN	* RAN	* RAN	*	*
*****												
UČNO OSEBJE UNIVERZ,VISOKIH,VIŠJ	660	148	148	330	21	13	-	-	-	-	-	-
PROFESORJI UNIVERZ(VISOKIH-VIŠJ	81	65	1	15	-	-	-	-	-	-	-	-
DOCENTI-VIŠJI PREDAVATELJI-PRED	136	45	40	50	1	-	-	-	-	-	-	-
ASISTENTI	219	34	85	99	1	-	-	-	-	-	-	-
STROKOVNI SODELAVCI (KATEDER-SE	224	4	22	166	19	13	-	-	-	-	-	-
UČNO OSEBJE OSTALIH ŠOL	21540	6	8	3324	11852	5020	474	11	770	24	51	-
PROFESORJI (SREDNJIH-OSNOVNIH-Š	2357	4	8	2341	3	1	-	-	-	-	-	-
PREDMETNI UČITELJI	6544	1	-	637	5720	186	-	-	-	-	-	-
UČITELJI	6258	1	-	345	5583	329	-	-	-	-	-	-
VZGOJITELJI	6381	-	-	1	546	4504	474	11	770	24	51	-
OSTALO UČNO OSEBJE	1694	2	5	548	170	969	-	-	-	-	-	-
DIREKTORJI-UPRAVITELJI ŠOL	331	2	4	318	7	-	-	-	-	-	-	-
ŠOLSKI INŠPEKTORJI	1	-	-	-	1	-	-	-	-	-	-	-
STROKOV. ZA IZOBRAŽ. METODE(PED	158	-	1	152	4	1	-	-	-	-	-	-
OSTALO UČNO IN PODOBNO OSEBJE	1204	-	-	78	158	968	-	-	-	-	-	-
UMETNIKI IN UMETNIŠKI SODELAVCI	748	-	2	297	114	327	-	2	6	-	-	-
KNJIŽEVNIKI IN KNJIŽEVNI KRITIKI	10	-	-	9	-	1	-	-	-	-	-	-
KNJIŽEVNIKI	8	-	-	7	-	1	-	-	-	-	-	-
KRITIKI	2	-	-	2	-	-	-	-	-	-	-	-
SCENSKI UMETNIKI-SCENSKI SODELAV	211	-	-	137	41	32	-	-	1	-	-	-
REŽISERJI	19	-	-	14	1	3	-	-	1	-	-	-
IGRALCI	73	-	-	66	6	1	-	-	-	-	-	-
VODITELJI-NAPOVEDOVALCI	28	-	-	12	12	4	-	-	-	-	-	-
PRODUCENTI PROGRAMA	37	-	-	26	5	6	-	-	-	-	-	-
SCENSKI SODELAVCI	54	-	-	19	17	18	-	-	-	-	-	-
GLASBENIKI IN GLASBENI SODELAVCI	196	-	-	102	23	71	-	-	-	-	-	-
SKLADATELJI-GLASBENI ARANŽERJI	1	-	-	-	-	1	-	-	-	-	-	-
GLASBENIKI INSTRUMENTALISTI	100	-	-	80	13	7	-	-	-	-	-	-
OPERNI PEVCI	63	-	-	12	4	47	-	-	-	-	-	-
GLASBENI SODELAVCI	32	-	-	10	6	16	-	-	-	-	-	-
KOREOGRAFI IN PLESALCI	40	-	-	10	5	25	-	-	-	-	-	-
KOREOGRAFI	4	-	-	1	2	1	-	-	-	-	-	-
PLESALCI	36	-	-	9	3	24	-	-	-	-	-	-
LIKOVNI UMETNIKI IN LIKOVNI SODE	289	-	2	39	44	197	-	2	5	-	-	-
SLIKARJI-KIPARJI	19	-	2	10	1	6	-	-	-	-	-	-
OBLIKOVALCI-UMETNIKI UPORABNE U	175	-	-	29	36	107	-	2	1	-	-	-
SCENOGRAFI-KOSTUMOGRAFI	3	-	-	-	1	2	-	-	-	-	-	-
DEKORATERJI-RISARJI	86	-	-	-	6	76	-	-	4	-	-	-
UMETNIŠKI FOTOGRAFI-SNEMALCI	6	-	-	-	-	6	-	-	-	-	-	-
ARTISTI IN HUMORISTI	2	-	-	-	1	1	-	-	-	-	-	-
ARTISTI-CIRKUŠKI HUMORISTI	1	-	-	-	-	1	-	-	-	-	-	-
HUMORISTI	1	-	-	-	1	-	-	-	-	-	-	-
DELAVCI NA PODROČJU TELESNE KULTU	37	-	-	7	22	7	-	1	-	-	-	-
STROKOVNO-PEDAG.OSEBJE NA PODR.T	36	-	-	7	22	7	-	-	-	-	-	-
ŠPORTNI TRENERJI-VADITELJI	10	-	-	4	4	2	-	-	-	-	-	-
ORGANIZATORJI REKREACIJE	18	-	-	2	13	3	-	-	-	-	-	-
STROK.-PEDAG.OSEBJE NA PODROČ.T	8	-	-	1	5	2	-	-	-	-	-	-
PROFESIONALNI ŠPORTNIKI	1	-	-	-	-	-	-	1	-	-	-	-
PROFESIONALNI ŠPORTNIKI	1	-	-	-	-	-	-	1	-	-	-	-
DELAVCI BREZ POKLICA	2280	-	-	-	-	5	-	-	2	2	1416	855
NK DELAVCI,NERAZVRŠČENI DRUGOD	1415	-	-	-	-	-	-	-	-	-	1415	-
NK DELAVCI,NERAZVRŠČENI DRUGOD	1415	-	-	-	-	-	-	-	-	-	1415	-
NK DELAVCI,NERAZVRŠČENI DRUGOD	865	-	-	-	-	5	-	-	2	2	1	855
NEZNANO	865	-	-	-	-	5	-	-	2	2	1	855



## 9. ZAPOSLENE OSEBE V PODJETJIH IN DRUGIH ORGANIZACIJAH PO SKUPINAH POKLICEV IN STOPNJI ŠOLSKE IZOBRAZBE V REPUBLIKI SLOVENIJI, 31. 12. 1991

* SKUPAJ *	STOPNJA ŠOLSKE IZOBRAZBE														
	* BREZ * 4-7 * OS- * ŠOLA * SRED- * ŠOLA * I. * II. * III. * IV. * V. * VIŠ- * VI- * NEZ-	* ŠOLE * RAZR. * NOV- * ZA * NJE * ZA * STOP- * STOP- * STOP- * STOP- * STOP- * JA * SOKA * NA-	* 1-3 R. * OSN. * NA * VK * ŠOLE * VKV * NJA * NJA * NJA * NJA * NJA * ŠOLA * ŠOLA * NO	* OS.Š. * ŠOLE * ŠOLA *											
SLOVENIJA - SKUPAJ	697185	5837	92092	126924	161325	121124	12212	901	5041	6229	34423	30984	48972	47980	3141
KMETOVALCI	5871	210	1942	1463	910	426	12	2	30	57	387	309	103	14	6
POLJEDELCI	1503	58	339	316	388	117	5	-	9	24	143	68	27	9	-
POSLOVODJE V POLJEDELSTVU	151	-	6	5	35	66	2	-	-	-	-	12	22	3	-
POLJEDELCI	340	25	139	108	24	3	1	-	9	3	20	5	1	2	-
ZELENJARJI	14	1	2	4	4	-	-	-	-	-	3	-	-	-	-
VRTNARJI IN CVETLIČARJI	845	17	137	142	319	43	2	-	-	19	114	46	4	2	-
DRUGI POLJEDELCI	153	15	55	57	6	5	-	-	-	2	6	5	-	2	-
SADJARJI IN VINOGRADNIKI	1229	62	447	306	119	91	1	-	7	15	62	82	35	1	1
POSLOVODJE V SADJARSTVU IN VINO	113	-	5	5	14	54	-	-	-	1	1	5	28	-	-
SADJARJI	425	19	137	118	42	20	-	-	-	6	27	50	5	1	-
VINOGRADNIKI	659	43	299	169	58	15	-	-	7	7	33	26	1	-	1
DELAVCI V SADNIH DREVESNICAH-TR	32	-	6	14	5	2	1	-	-	1	1	1	1	-	-
ŽIVINOREJCI, PERUTNINARJI IN PODO	1828	63	692	536	161	153	2	1	6	7	72	103	28	-	4
POSLOVODJE V ŽIVIN.-PERUT. IN P	170	-	7	3	15	98	1	-	-	-	-	24	22	-	-
ŽIVINOREJCI-REJCI ŽIVINE-PROIZV	857	40	397	222	70	31	-	1	-	5	34	50	4	-	3
PERUTNINARJI	668	22	255	251	60	18	1	-	4	2	29	24	2	-	-
ČEBELARJI IN PODOBNI	25	-	1	15	6	2	-	-	1	-	-	-	-	-	-
REJCI DIVJADI	17	1	4	8	4	-	-	-	-	-	-	-	-	-	-
REJCI ŽIVALI, PERUTNINE IN PODOB	91	-	28	37	6	4	-	-	1	-	9	5	-	-	1
OPRAVNIKI KMETIJSKIH STROJEV	1057	24	412	236	212	24	3	1	7	10	97	26	5	-	-
POSLOVODJE KMETIJSKE MEHANIZACI	23	-	-	-	8	6	1	-	-	-	2	3	3	-	-
OPRAVNIKI KMETIJSKIH STROJEV	1034	24	412	236	204	18	2	1	7	10	95	23	2	-	-
DRUGI KMETOVALCI	254	3	52	69	30	41	1	-	1	1	13	30	8	4	1
DRUGI POSLOVODJE V KMETIJSTVU	75	-	3	3	17	31	1	-	-	-	-	10	7	3	-
DELAVCI ZA VARSTVO KMETIJSKIH R	43	1	14	11	6	-	-	-	-	-	1	9	-	1	-
DELAVCI PRI NAMAKANJU	1	-	-	-	-	-	-	-	-	-	1	-	-	-	-
KMETOVALCI DRUGJE NEUVRŠČENI	135	2	35	55	7	10	-	-	1	1	11	11	1	-	1
RIBIČI IN LOVCI	238	2	49	67	58	27	2	-	-	-	23	6	2	2	-
RIBIČI	154	1	25	42	39	16	1	-	-	-	23	3	2	2	-
RIBIŠKI POSLOVODJE	12	-	-	-	5	5	1	-	-	-	-	-	1	-	-
MORSKI RIBIČI	63	-	12	16	23	3	-	-	-	-	7	1	1	-	-
SLADKOVODNI RIBIČI	29	-	5	3	4	1	-	-	-	-	15	-	-	1	-
RIBNIKARJI-GOJITELJI RIB	50	1	8	23	7	7	-	-	-	-	1	2	-	1	-
ŠKOLJKARJI, SPUŽVARJI IN PODOBNO	15	-	2	10	1	-	-	-	-	-	-	2	-	-	-
POSLOV. NABIRALCEV ULOVA V VODI	1	-	-	-	-	-	-	-	-	-	-	1	-	-	-
ŠKOLJKARJI	1	-	-	-	1	-	-	-	-	-	-	-	-	-	-
DRUGI NABIRALCI ULOVA V VODI IN	13	-	2	10	-	-	-	-	-	-	-	1	-	-	-
LOVCI	69	1	22	15	18	11	1	-	-	-	-	1	-	-	-
POSLOVODJE V LOVSTVU	8	-	1	-	1	6	-	-	-	-	-	-	-	-	-
LOVCI	28	1	8	5	9	4	-	-	-	-	-	1	-	-	-
DRUGI DELAVCI V LOVSTVU	33	-	13	10	8	1	1	-	-	-	-	-	-	-	-
GOZDNI DELAVCI	2217	123	816	561	271	210	13	-	15	49	69	61	8	20	1
SEKAČI LESA	1074	65	472	279	152	21	4	-	9	30	34	7	-	1	-
DELOVODJE PRI SEČNJI LESA	65	2	13	9	16	17	1	-	-	2	2	2	-	1	-
DRVOSEKI	990	62	455	262	132	4	2	-	9	28	32	4	-	-	-
TESARJI DEBEL	19	1	4	8	4	-	1	-	-	-	-	1	-	-	-
MANIPULANTI Z LESOM	277	13	85	80	39	37	7	-	3	4	2	7	-	-	-
DELOVODJE PRI MANIPULACIJI Z LE	45	-	6	8	9	16	3	-	-	-	-	3	-	-	-
SPRAVLJALCI LESA	136	12	52	47	17	3	2	-	3	-	-	-	-	-	-
MERILCI IN CENILCI LESA	96	1	27	25	13	18	2	-	-	4	2	4	-	-	-
GOZDARJI	673	20	178	135	70	150	2	-	3	14	28	46	8	19	-
DELOVODJE IN NADZORNIKI V GOZDA	175	1	11	14	23	87	-	-	1	1	1	17	4	15	-
GOZDARJI	304	7	88	51	39	61	2	-	1	9	19	20	3	4	-
GOJITELJI GOZDOV	194	12	79	70	8	2	-	-	1	4	8	9	1	-	-
DRUGI GOZDNI DELAVCI	193	25	81	67	10	2	-	-	-	1	5	1	-	-	1
ČUVAJI GOZDOV-GASILCI GOZDNIH P	1	-	-	-	-	-	-	-	-	-	1	-	-	-	-
OSTALI GOZDNI DELAVCI	192	25	81	67	10	2	-	-	-	1	4	1	-	-	1
RUDARJI	6487	93	1972	1528	1591	480	134	2	70	20	378	173	15	7	24
JAMSKI DELAVCI	5392	62	1582	1278	1395	343	115	2	59	19	353	148	6	6	24
JAMSKI POSLOVODJE IN NADZORNIKI	545	-	42	22	109	231	104	-	-	1	2	26	3	4	1
JAMSKI KOPAČI IN VRTALCI	2351	21	675	441	752	49	4	-	17	5	271	95	1	-	20
JAMSKI MINERJI	53	1	12	8	30	1	-	-	-	-	1	-	-	-	-
IZVOZNIKI-TRANSPORTNI DELAVCI V	867	11	370	296	150	12	1	-	1	5	16	5	-	-	-
DRUGI JAMSKI DELAVCI	1576	29	483	511	354	50	6	2	41	8	63	22	2	2	3
DELAVCI NA POVRŠINSKEM KOPU IN K	411	14	140	87	75	61	13	-	5	-	4	11	1	-	-
POSLOVODJE-NADZORNIKI NA POVRŠI	107	1	5	8	18	53	12	-	-	-	-	9	1	-	-
POVRŠINSKI KOPAČI	60	2	27	17	14	-	-	-	-	-	-	-	-	-	-
MINERJI NA POVRŠINSKEM KOPU	66	2	34	13	11	4	-	-	2	-	-	-	-	-	-
IZVOZNIKI-TRANSP. DEL. NA POVRŠ	28	2	11	3	11	-	1	-	-	-	-	-	-	-	-
DRUGI DELAVCI NA POVRŠINSKEM KO	150	7	63	46	21	4	-	-	3	-	4	2	-	-	-

9. ZAPOSLENE OSEBE V PODJETJIH IN DRUGIH ORGANIZACIJAH PO SKUPINAH POKLICEV IN STOPNJI ŠOLSKE IZOBRAZBE V REPUBLIKI SLOVENIJI, 31. 12. 1991 (nadaljevanje)

* SKUPAJ *	STOPNJA ŠOLSKE IZOBRAZBE														
	* BREZ * 4-7 * OS- * ŠOLA * SRED- * ŠOLA * I. * II. * III. * IV. * V. * VIŠ- * VI- * NEZ- * ŠOLE, * RAZR. * NOV- * ZA * NJE * ZA * STOP- * STOP- * STOP- * STOP- * STOP- * JA * SOKA- * NA- * 1-3 R. * OSN. * NA * VK * ŠOLE * VKV * NJA * NJA * NJA * NJA * NJA * ŠOLA * ŠOLA * NO * OS.Š. * ŠOLE * ŠOLA * SUI * SUI * SUI * SUI * SUI * SUI *														
GLOBINSKI VRTALCI	412	6	170	88	60	46	4	-	3	-	14	12	8	1	-
POSLOV.-NADZORNIKI PRI GLOBINSK	176	-	69	27	15	43	3	-	1	-	3	6	8	1	-
GLOBINSKI VRTALCI	140	4	60	33	28	2	1	-	2	-	7	3	-	-	-
DRUGI DELAVCI PRI GLOBINSKEM VR	96	2	41	28	17	1	-	-	-	-	4	3	-	-	-
OPLEMENITELJI RUDE	272	11	80	75	61	30	2	-	3	1	7	2	-	-	-
POSLOV.-NADZORNIKI PRI OPLEMENI	23	-	2	-	3	14	2	-	-	-	-	2	-	-	-
FLOTERJI RUDE	27	-	7	2	5	11	-	-	-	1	1	-	-	-	-
SEPARATERJI RUDE	126	5	41	41	30	4	-	-	2	-	3	-	-	-	-
SUŠILCI IN ŽGALCI RUDE	7	1	3	2	1	-	-	-	-	-	-	-	-	-	-
MLEVCI IN DROBILCI RUDE	26	2	8	7	5	-	-	-	1	-	3	-	-	-	-
DRUGI OPLEMENITELJI RUDE	63	3	19	23	17	1	-	-	-	-	-	-	-	-	-
PROIZVAJALCI IN OBDELOVALCI KOVIN	18057	295	5912	5637	3092	759	268	25	310	410	971	287	54	7	30
PROIZVAJALCI IN TOPILCI KOVIN	5152	102	1681	1378	937	314	69	2	80	128	301	126	30	3	1
POSLOVODJE-NADZORNIKI V PROIZVO	463	1	39	34	93	174	58	-	-	2	5	29	26	2	-
OPRAVNIKI METALURŠKIH PEČI	136	2	59	28	26	10	-	-	-	2	3	6	-	-	-
RAFINERJI KOVIN	16	-	2	5	1	2	-	-	-	-	1	5	-	-	-
ELEKTROLIZERJI KOVIN	245	5	96	47	63	7	-	-	-	4	19	4	-	-	-
TOPILCI(TALILCI IN SEGREV.)V PR	535	9	199	135	103	11	2	-	9	19	35	13	-	-	-
LIVARJI	1109	27	359	325	193	15	-	-	32	31	106	21	-	-	-
JEDRARJI-KALUPARJI KOVINSKIH OD	610	16	203	152	119	8	-	1	21	31	46	13	-	-	-
STREŽAJI METALURŠKIH PEČI	290	4	116	84	52	6	-	-	-	14	13	1	-	-	-
KONTROLORJI V PROIZVODNJI KOVIN	418	3	99	63	144	55	6	-	1	8	16	20	1	1	1
DRUGI DELAVCI V PROIZVODNJI-VLI	1330	35	509	505	143	26	3	1	17	17	57	14	3	-	-
VALJALCI KOVIN	907	17	297	182	199	51	8	-	-	72	67	14	-	-	-
POSLOVODJE PRI VALJANJU KOVIN	69	-	8	2	12	35	6	-	-	-	1	5	-	-	-
VALJALCI KOVIN	542	8	187	101	135	8	2	-	-	44	50	7	-	-	-
IZVLAČILCI KOVIN	285	9	99	77	49	7	-	-	-	27	16	1	-	-	-
IZTISKALCI KOVIN	11	-	3	2	3	1	-	-	-	1	-	1	-	-	-
TERMIČNI OBDELOVALCI KOVIN	4632	74	1511	1352	987	91	63	9	130	91	255	39	4	1	25
POSLOVODJE PRI TERMIČNI OBDELAV	169	1	33	28	41	51	6	-	-	1	5	3	-	-	-
SEGREVALCI KOVIN	78	1	38	29	4	1	-	-	1	2	-	2	-	-	-
ŽARILCI KOVIN	289	3	93	62	93	3	6	-	1	12	8	-	-	-	8
KALILCI	307	5	94	49	113	8	3	1	-	5	19	10	-	-	-
VARILCI-REZALCI KOVIN	3789	64	1253	1184	736	28	48	8	128	72	227	22	1	1	17
DRUGI OBDELOVALCI KOVIN	7366	102	2423	2725	969	303	128	14	100	119	348	108	20	3	4
DRUGI POSLOVODJE PRI OBDELAVI K	364	-	34	29	136	104	38	-	2	3	3	7	7	1	-
SPAJKARJI	102	-	18	43	24	1	-	-	-	10	3	3	3	-	-
GALVANIZERJI	609	11	229	248	76	18	-	4	3	1	9	9	-	1	-
KOSITRARJI	50	4	18	18	5	-	-	-	1	-	3	-	-	-	1
EMAJLIRCI	321	5	161	120	17	4	-	1	-	-	8	5	-	-	-
KOVINOŠKROPILCI	147	2	48	71	19	1	-	-	-	-	5	1	-	-	-
OBDELOVALCI KOVIN	2214	19	720	786	300	59	9	4	48	57	173	36	1	-	2
DELAVCI PRI POMOŽ. DELIH V OBDE	2970	60	1077	1250	226	44	71	5	43	55	115	22	1	-	1
KONTROLORJI V OBDELAVI KOVIN	589	1	118	160	166	72	10	-	3	3	22	25	8	1	-
OBLIKOVALCI IN PREDELOVALCI KOVIN	43825	304	6847	6810	18632	1841	1063	81	618	793	5940	750	72	20	54
OBLIKOVALCI KOVIN	30509	137	3228	3086	15238	1399	790	39	365	593	4929	591	54	13	47
POSLOVODJE PRI OBLIKOVANJU KOVI	2149	6	112	84	890	631	247	-	3	4	28	77	36	13	18
KOVAČI	850	17	278	204	257	6	4	2	10	17	47	6	2	-	-
ORODJARJI IN MODELARJI ORODJA	3383	5	145	149	1831	119	70	1	21	73	887	81	1	-	-
KLJUČAVNIČARJI	14075	66	1322	1256	7878	305	289	24	182	287	2213	220	4	-	29
KOVINOŠTRUGARJI	5466	9	519	568	2633	127	69	7	94	140	1201	98	1	-	-
KOVINOREZALCI	2092	3	209	203	1056	65	14	3	29	27	423	60	-	-	-
KOVINOŠKOBLARJI IN KOVINODOLBIL	95	4	23	15	34	1	3	-	3	6	6	-	-	-	-
KOVINOVRTALCI	726	7	228	229	170	8	1	1	15	12	51	3	1	-	-
KOVINOREZALCI	832	20	264	252	178	9	27	1	5	23	52	1	-	-	-
KONTROLORJI PRI OBLIKOVANJU KOV	841	-	128	126	311	128	66	-	3	4	21	45	9	-	-
DRUGI OBLIKOVALCI IN PREDELOVALC	13316	167	3619	3724	3394	442	273	42	253	200	1011	159	18	7	7
POSLOVODJE PRI PREDELAVI KOVIN	880	1	65	60	349	230	98	-	-	-	17	39	15	6	-
BRUSILCI IN POLIRCI KOVIN	2236	20	579	570	693	54	9	11	20	45	217	16	2	-	-
OSTRILCI KOVIN	272	5	72	53	90	1	8	1	8	6	22	6	-	-	-
ARMIRCI	944	16	372	221	244	11	10	1	14	3	47	2	-	-	3
KLEPARJI	2138	23	308	340	987	25	51	5	68	37	275	17	-	-	2
PLETILCI IN TKALCI KOVIN	135	3	72	46	4	2	-	1	2	1	2	1	-	-	1
STISKALCI KOVIN	1716	28	635	656	175	34	5	5	44	19	94	21	-	-	-
OSTALI PREDELOVALCI KOVIN STROJ	3042	41	922	977	581	63	42	12	76	44	246	36	1	1	-
OSTALI PREDELOVALCI KOVIN ROČNO	1953	30	594	801	271	22	50	6	21	45	91	21	-	-	1
MEHAN. IN MONT.MOTOR.,STROJ.,MEHAN	21951	64	1953	2232	11158	1749	1134	14	130	246	2656	480	113	11	11
MEHAN. IN MONT. MOTOR.-ENERG.NAP	937	2	37	42	458	149	160	-	3	7	42	20	13	4	-
POSLOV. MONTAŽE-VZDRŽ.MOTOR.-EN	364	1	7	6	95	99	128	-	-	1	6	6	12	3	-
MEHANIKA-MONTERJI MOTOR.Z NOTR.	225	-	13	13	160	8	7	-	1	1	19	3	-	-	-
MEHANIKA-MONTERJI PARNIH STROJE	99	-	6	4	67	5	2	-	2	4	8	1	-	-	-
MEHANIKA-MONTERJI VODNIH TURBIN	84	1	2	5	55	8	9	-	-	1	2	1	-	-	-

**9. ZAPOSLENE OSEBE V PODJETJIH IN DRUGIH ORGANIZACIJAH PO SKUPINAH POKLICEV IN STOPNJI ŠOLSKE IZOBRAZBE V REPUBLIKI SLOVENIJI, 31. 12. 1991 (nadaljevanje)**

* * SKUPAJ * * * *	STOPNJA ŠOLSKE IZOBRAZBE													* * VIŠ- * JA * * ŠOLA * * *	* * VI- * ŠOLA * * *	* * NEZ- * NA- * NO	
	* BREZ * * ŠOLE * * 1-3 * * OS.Š. *	* 4-7 * * RAZR. * * OSN. *	* OS- * NOV- * NA * * ŠOLA *	* ŠOLA * * ZA * * VK *	* SRED- * NJE * * ŠOLE *	* ŠOLA * * ZA * * VKV *	* I. * * NJA * * SUI *	* II. * * NJA * * SUI *	* III. * * NJA * * SUI *	* IV. * * NJA * * SUI *	* V. * * NJA * * SUI *	* * ŠOLA *	* * ŠOLA *				
KONTR.V PROIZ.SEŠTAV.VZD.MOTOR.	165	-	9	14	81	29	14	-	-	-	7	9	1	1	-		
MEHANIKI IN MONTERJI STROJEV	8557	21	844	718	4766	683	307	3	54	82	818	205	50	3	3		
POSLOV. IZDELAVE-MONTAŽE-VZDRŽE	1140	-	28	18	521	319	160	-	-	1	18	42	32	1	-		
MEHANIKI-MONTERJI ORODNIH STROJ	855	-	69	75	479	40	5	-	6	4	151	23	3	-	-		
MEHANIKI-MONTERJI KMETIJSKIH ST	395	1	42	40	188	12	2	-	5	6	83	16	-	-	-		
MEHANIKI-MONTERJI RUDARSKIH STR	439	1	41	22	280	30	4	-	2	2	48	8	1	-	-		
MEHAN.-MONT.GRAD. STR. IN STR.Z	328	3	64	24	148	6	8	-	8	4	57	3	-	-	3		
MEHANIKI-MONTERJI TEKSTILNIH ST	797	4	92	72	453	44	8	1	1	15	80	25	2	-	-		
MEHANIKI-MONTERJI TISKARSKIH ST	70	-	2	5	49	9	1	-	-	2	2	-	-	-	-		
MEHANIKI-MONTERJI PISARNIŠKIH S	36	-	2	2	25	1	1	-	-	-	3	1	1	-	-		
KONTROLORJI V PROIZ.SEŠTAV.VZDR	517	-	31	40	259	65	52	-	1	6	33	20	8	2	-		
MEHANIKI-MONTERJI STROJEV	3980	12	473	420	2364	157	66	2	31	42	343	67	3	-	-		
MEHAN. IN MONTER. IND.INŠTALACIJ	3159	13	350	439	1387	218	302	1	16	35	291	81	22	1	3		
POSŁ. IZDEL.-MONTAŽE-VZDRŽ.IND.I	371	1	13	29	110	118	70	-	-	2	4	8	14	1	1		
MEHAN.-MONT.OGREV.-OHLAJEVAL.-K	929	3	160	190	397	21	21	1	5	7	107	16	-	-	1		
MEHANIKI-MONTERJI DVIGAL-ŽERJAV	164	-	14	17	98	12	4	-	1	3	8	7	-	-	-		
MEHANIKI-MONTERJI ČRPALK	147	-	30	29	69	6	-	-	1	-	9	3	-	-	-		
MEHAN.-MONT. REGUL.-VARNOST.INS	121	4	13	30	2	28	-	-	-	3	10	7	-	-	1		
MEHANIKI-MONTERJI METALURŠKIH N	174	2	7	7	106	10	4	-	-	-	35	2	1	-	-		
MEHANIKI-MONTERJI PNEVMAT.NAPRA	115	-	10	34	55	4	1	-	-	-	6	5	-	-	-		
KONTROLORJI INDUSTRIJ. INSTALAC	33	-	2	2	22	5	2	-	-	-	-	-	-	-	-		
MEHANIKI-MONTERJI IND.NAPRAV-IN	1105	3	101	108	500	40	172	-	9	20	112	33	7	-	-		
MEHANIKI IN MONTERJI VOZIL	8445	24	649	900	4215	563	342	10	52	117	1396	145	25	2	5		
POSŁOVODJE V PROIZ.-MONTAŽI-VZD	1096	-	44	27	490	292	186	2	1	5	10	18	16	2	3		
MEHANIKI-MONTERJI LETA	140	-	3	6	23	44	43	-	-	-	1	17	3	-	-		
MEHANIKI-MONTERJI CESTNIH MOTOR	5655	17	404	613	3076	79	76	7	29	91	1207	55	-	-	1		
MEHANIKI-MONTERJI TIRNIH VOZIL	327	1	25	39	137	18	6	-	16	6	73	6	-	-	-		
MEHANIKI-MONTERJI PLOVNIH OBJEK	39	-	4	3	22	6	-	-	-	-	1	1	2	-	-		
KONTROLORJI V PROIZ.-MONTAŽI-VZ	492	1	46	39	223	101	21	1	-	4	16	36	4	-	-		
DRUGI MEHANIKI-MONTERJI VOZIL	696	5	123	173	244	23	10	-	6	11	88	12	-	-	1		
FINOMEHANIKI	820	4	72	129	323	132	23	-	5	5	95	29	2	1	-		
POSŁOVODJE FINOMEHANIČNIH DEL	74	-	1	3	34	22	8	-	1	-	2	1	2	-	-		
URARJI	21	-	-	-	16	-	1	-	-	-	4	-	-	-	-		
FINOMEHANIKI-MONTERJI OPTIČNIH	108	-	12	14	51	1	1	-	1	-	26	2	-	-	-		
FINOMEHANIKI-MONTERJI MERIL.INS	523	4	51	94	183	90	10	-	3	5	57	26	-	-	-		
FINOMEHANIKI-MONTERJI MEDIC. IN	20	-	1	2	15	-	-	-	-	-	2	-	-	-	-		
KONTROLORJI FINOMEHANIČNIH DEL	74	-	7	16	24	19	3	-	-	-	4	-	-	1	-		
OROŽARJI	33	-	1	4	9	4	-	-	-	-	14	-	1	-	-		
POSŁOVODJE-OROŽARJI	1	-	-	-	-	-	-	-	-	-	-	-	1	-	-		
PUŠKARJI	26	-	-	3	9	1	-	-	-	-	13	-	-	-	-		
MEHANIKI ZA ARTILERIJSKO OROŽJE	3	-	1	1	-	-	-	-	-	-	1	-	-	-	-		
KONTROLORJI PROIZ.-MONTAŽE-VZDR	3	-	-	-	-	3	-	-	-	-	-	-	-	-	-		
INSTALATERJI IN DELAVCI NA KOV. K	3150	26	438	468	1461	136	164	1	7	35	334	31	43	-	6		
INSTALATERJI CEVODODOV	2116	18	282	254	1067	71	113	1	5	23	249	11	18	-	4		
POSŁOVODJE-INSTALATERJI	225	-	6	4	119	46	34	-	-	-	-	4	11	-	1		
INSTALATERJI VODOVODOV-KANALIZA	1130	15	200	131	603	18	18	1	4	8	127	3	1	-	1		
INSTALATERJI PLINOVODOV	58	1	9	5	32	1	-	-	-	-	8	2	-	-	-		
INSTALATERJI CENTRALNE KURJAVE	491	1	29	71	237	4	34	-	1	9	102	1	-	-	2		
KONTROLORJI CEVODODOV-CEVODODNI	28	-	3	2	15	2	5	-	-	-	-	-	1	-	-		
INSTALATERJI CEVODODOV	184	1	35	41	61	-	22	-	-	6	12	1	5	-	-		
INSTALAT. IN SEŠTAVLJ. KOV. VRVI	139	-	15	41	44	14	2	-	-	6	4	1	12	-	-		
POSŁOV. MONTER.-INSTAL. KOVIN.V	33	-	-	-	8	9	1	-	-	3	-	-	12	-	-		
SEŠTAVLJALCI KOVINSKIH VRVI-KAB	65	-	11	37	10	1	-	-	-	3	2	1	-	-	-		
INST.KOV. VRVI-KABLOV NA NAFT.P	19	-	-	-	18	-	1	-	-	-	-	-	-	-	-		
DRUGI INST.-SEŠTAV. KOVINSKIH V	22	-	4	4	8	4	-	-	-	-	2	-	-	-	-		
DRUGI DEL. PRI IZD. IN MONT. KOV	895	8	141	173	350	51	49	-	2	6	81	19	13	-	2		
POSŁOV. PRI IZDEL.-MONTIR.KOV.K	139	-	5	6	47	21	38	-	-	1	3	4	13	-	1		
KONSTRUKCIJSKI KLJUČAVNIČARJI	257	1	29	27	139	5	3	-	2	1	45	4	-	-	1		
TRASANTI KOVINSKIH KONSTRUKCIJ	3	-	-	1	1	-	-	-	-	-	-	1	-	-	-		
KOTLARJI	87	-	17	12	44	4	4	-	-	1	3	2	-	-	-		
ZAKOVALCI	39	1	5	-	25	2	-	-	-	-	6	-	-	-	-		
KONTROLORJI PRI IZDEL. KOV. KON	29	-	1	2	10	12	2	-	-	-	1	1	-	-	-		
DRUGI MEHANIKI-MONTERJI KOV. KO	341	6	84	125	84	7	2	-	-	3	23	7	-	-	-		
JUVELIRJI,ZLATARJI IN BIŽUTERJI	405	-	20	78	211	12	3	-	1	13	58	8	1	-	-		
JUVELIRJI IN ZLATARJI	321	-	11	41	182	8	3	-	-	13	58	4	1	-	-		
POSŁOVODJE JUVELIRJI-ZLATARJI	13	-	-	-	7	4	1	-	-	-	-	1	-	-	-		
JUVELIRJI	10	-	-	3	7	-	-	-	-	-	-	-	-	-	-		
ZLATARJI	298	-	11	38	168	4	2	-	-	13	58	3	1	-	-		
BIŽUTERJI IN PODOBNI	84	-	9	37	29	4	-	-	1	-	-	4	-	-	-		
POSŁOVODJE BIŽUTERJI	6	-	-	-	4	2	-	-	-	-	-	-	-	-	-		
BIŽUTERJI	12	-	2	4	4	1	-	-	1	-	-	-	-	-	-		
DRUGI IZDEL.BIŽUTERIJE, SPOMINK	66	-	7	33	21	1	-	-	-	-	-	4	-	-	-		

**9. ZAPOSLENE OSEBE V PODJETJIH IN DRUGIH ORGANIZACIJAH PO SKUPINAH POKLICEV IN STOPNJI ŠOLSKE IZOBRAZBE V REPUBLIKI SLOVENIJI, 31. 12. 1991 (nadaljevanje)**

	STOPNJA ŠOLSKE IZOBRAZBE														
	*SKUPAJ*	*BREZ*	*4-7*	*OS-*	*ŠOLA*	*SRED-*	*ŠOLA*	*I.*	*II.*	*III.*	*IV.*	*V.*	*VIŠ-*	*VI-*	*NEZ-
	*ŠOLE,*	*RAZR.*	*NOV-*	*ZA*	*NJE*	*ZA*	*I.*	*II.*	*III.*	*IV.*	*V.*	*VIŠ-*	*VI-*	*NEZ-	
	*1-3 R.*	*OSN.*	*NA*	*VK*	*ŠOLE*	*VKV*	*NJA*	*NJA*	*NJA*	*NJA*	*NJA*	*NJA*	*ŠOLA*	*ŠOLA*	*NO
	*OS.S.*	*ŠOLE*	*ŠOLA*	*	*	*	*SUI*	*SUI*	*SUI*	*SUI*	*SUI*	*	*	*	*
ELEKTRIK.ELEKTROMEH.ELEKTRON.ELEK	29096	136	4481	7232	9683	2224	877	47	168	299	2640	1108	148	35	18
ELEKTROMECHANIKI IN ELEKTRIKARJI	8201	7	279	629	4475	752	380	8	31	81	1109	392	37	12	9
POSLOV.ELEKTR.ELEKTROMEH.ELEKTR	1170	2	19	33	503	281	213	-	1	3	39	50	16	10	-
ELEKTROMEH.-ELEKTRIKARJI ZA MOT	550	1	7	15	330	59	19	1	-	7	74	37	-	-	-
ELEKTROMEH.-ELEKTRIKARJI ZA TRA	348	-	10	27	207	25	6	1	-	1	51	18	1	1	-
ELEKTROMEH.ELEKTRIKARJI ZA IN	986	1	24	35	563	83	18	3	5	9	186	57	1	-	1
ELEKTROMEH.-ELEKTRIKARJI ZA TRA	763	-	20	46	466	22	9	1	7	9	166	17	-	-	-
KONTROLORJI ELEKTRIKARJI-ELEKTR	323	-	38	45	149	26	7	-	-	5	28	15	10	-	-
OSTALI ELEKTRIKARJI-ELEKTROMEHA	4061	3	161	428	2257	256	108	2	18	47	565	198	9	1	8
ELEKTRONIKI-MEHANIKI	2100	3	71	147	789	374	59	-	2	33	293	264	49	16	-
POSLOVODJE ELEKTRONIKI-MEHANIKI	395	1	6	13	122	157	12	-	-	3	11	31	31	8	-
ELEKTRONIKI-MEH. ZA RADIJ.-TV O	228	-	30	50	65	21	1	-	2	1	34	24	-	-	-
ELEKTRONIKI-MEH. ZA NAPR. PRI O	246	1	5	10	77	45	4	-	-	5	38	54	6	1	-
ELEKTRONIKI-MEHANIKI ZA INDUST.	743	1	10	27	327	77	36	-	-	11	149	94	6	5	-
ELEKTRONIKI-MEH. ZA RADIJ.-TV A	235	-	4	12	127	23	3	-	-	11	33	22	-	-	-
ELEKTRONIKI-MEHANIKI ZA MEDIC.I	26	-	2	2	10	3	-	-	-	-	1	4	3	1	-
KONTROLORJI-ELEKTRONIKI-MEHANIK	227	-	14	33	61	48	3	-	-	2	27	35	3	1	-
SESTAVLJ. ELEKT. IN ELEKTRON. AP	13394	102	3770	6045	1820	610	86	38	99	91	442	240	43	6	2
POSLOV.-SESTAVLJ.ELEKT.-ELEKTRO	742	1	42	74	259	217	42	-	18	4	11	46	25	3	-
SESTAVLJ. ELEKT.-ELEKTRON.APARA	6552	37	1882	3343	633	152	7	29	38	63	248	112	7	1	-
SESTAVLJALCI ELEKTRONSKIH CEVI	32	-	8	16	5	1	-	-	-	-	2	-	-	-	-
IZDELOVALCI DELOV ZA ELEKTRONSK	1881	13	563	893	229	37	26	7	17	9	62	21	2	2	-
NAVIJALCI TULJAV-TRANSFORMATORJ	708	1	219	365	96	4	1	1	2	1	13	4	1	-	-
PROIZV. AKUMULATORJEV-GALVANSKI	438	12	159	138	92	10	1	-	4	-	16	6	-	-	-
PROIZVAJALCI ELEKTRO	4	-	-	1	1	-	-	-	-	-	-	2	-	-	-
PROIZVAJALCI ELEKTROINSTALAC. M	311	1	106	176	15	4	-	-	-	1	4	4	-	-	-
KONTROLORJI V MONTAŽI ELEKT.APA	1185	2	235	351	313	161	9	-	5	7	62	31	8	-	1
PROIZVAJALCI ELEKTRIČNIH DELOV-	1541	35	556	688	177	24	-	1	15	6	24	14	-	-	1
ELEKTROINSTALATERJI IN MONTERJI	5073	24	347	369	2511	352	352	1	36	94	784	181	15	-	7
POSLOVODJE-ELEKTROINSTALATERJI	495	-	6	7	99	99	261	-	-	1	5	10	7	-	-
INSTAL.-MONT. EL.VODOV-NAPR.ZA	1745	9	159	140	830	50	47	-	19	35	380	73	2	-	1
ELEKTROINSTAL.-MONT.-MEHANIKI T	1168	12	87	83	577	77	14	1	5	30	221	56	2	-	3
ELEKTROINSTAL.-MONT.ELEKTRONAPR	248	-	4	20	185	9	2	-	-	2	22	4	-	-	-
KONTROLORJI ELEKTROINSTALACIJ-N	121	-	3	9	60	37	3	-	-	-	4	2	2	-	1
ELEKTROINSTALATERJI-MONTERJI VO	1296	3	88	110	760	80	25	-	12	26	152	36	2	-	2
OPRAV. RADIJ.-TV IN DR.AUDIO.-VI	328	-	14	42	88	136	-	-	-	-	12	31	4	1	-
OPRAVNIKI RADIJ.-TV ODDAJNIH PO	42	-	-	2	16	17	-	-	-	-	1	5	1	-	-
OPRAV. APAR.-NAPRAV ZA AUDIO-VI	243	-	2	33	57	114	-	-	-	-	10	23	3	1	-
OPRAV. APAR. ZA OZVOČENJE-KINOP	43	-	12	7	15	5	-	-	-	-	1	3	-	-	-
KERAMIKI IN STEKLARJI	4944	64	1390	1803	842	154	26	5	206	37	326	78	10	1	2
KERAMIKI	998	13	265	430	124	49	7	1	15	10	51	28	3	-	2
POSLOVODJE-KERAMIKI	60	-	7	7	18	18	4	-	-	-	1	2	2	-	1
MODELARJI KERAMIKI	99	1	10	55	16	4	1	-	1	-	7	3	-	-	1
PRIPRAVLJALCI SUROVIN ZA IZDEL.	144	4	49	51	20	4	-	1	2	2	7	4	-	-	-
OBLIKOVALCI KERAMIKE-PORCELANA	130	1	28	53	12	5	-	-	8	4	8	11	-	-	-
STRUGARJI-BRUSILCI KERAMIKE	55	2	23	17	5	1	-	-	1	-	4	2	-	-	-
STISKALCI KERAMIKE	108	2	36	55	10	-	1	-	1	1	2	-	-	-	-
OPRAVNIKI PEČI ZA ŽGANJE KERAM.	70	1	31	17	15	2	-	-	-	1	3	-	-	-	-
SLIKARJI-DEKORATERJI KERAMIKE	35	1	6	9	6	9	-	-	-	-	2	2	-	-	-
MANIPULANTI V PROIZVODNJI KERAM	77	-	24	39	6	2	-	-	-	-	4	1	1	-	-
OSTALI PROIZVAJALCI KERAMIKE-PO	220	1	51	127	16	4	1	-	2	2	13	3	-	-	-
PROIZVAJALCI OPEKE IN STREŠNIKOV	440	20	185	124	56	17	9	-	1	4	19	4	1	-	-
POSLOVODJE V PROIZVODNJI OPEKE-	41	-	2	3	16	10	8	-	-	-	1	-	1	-	-
OBLIKOVALCI OPEKE-STREŠNIKOV	70	4	27	17	14	-	-	-	-	1	7	-	-	-	-
OPRAVNIKI PEČI ZA OPEKO-STREŠNI	36	-	16	5	12	2	1	-	-	-	-	-	-	-	-
MANIPULANTI SUROVIN V PROIZ. OP	100	6	55	34	2	2	-	-	-	-	1	-	-	-	-
DELAVCI V PROIZVODNJI OPEKE-STR	193	10	85	65	12	3	-	-	1	3	10	4	-	-	-
PROIZVAJALCI STEKLA	1414	14	477	555	204	32	6	3	43	4	57	17	2	-	-
POSLOVODJE V PROIZVODNJI STEKLA	107	2	29	11	39	18	3	-	-	-	1	2	2	-	-
PRIPRAVLJALCI SUROVIN V PROIZV.	72	2	39	18	8	1	-	-	-	-	2	2	-	-	-
OPRAVNIKI STEKLARSKIH PEČI	45	1	12	4	18	3	1	-	-	-	2	4	-	-	-
STEKLOPIHALCI	629	4	203	258	72	3	-	3	39	-	45	2	-	-	-
LIVARJI STEKLA	10	-	2	1	2	3	-	-	-	1	1	-	-	-	-
STISKALCI STEKLA	223	1	56	153	8	-	-	-	1	2	2	-	-	-	-
VALJALCI-POTEGOVALCI-STANJŠEVAL	7	-	3	4	-	-	-	-	-	-	-	-	-	-	-
ŽARILCI-KALILCI STEKLA	14	1	10	2	1	-	-	-	-	-	-	-	-	-	-
OPRAVNIKI STROJEV ZA PROIZ. STE	95	-	32	26	31	-	1	-	-	-	3	2	-	-	-
KONTROLORJI V PROIZVODNJI STEKL	212	3	91	78	25	4	1	-	3	1	1	5	-	-	-
OBDELOVALCI STEKLA	2092	17	463	694	458	56	4	1	147	19	199	29	4	1	-
POSLOVODJE PRI OBDELAVI STEKLA	175	-	30	26	90	15	3	-	1	-	4	4	2	-	-
REZALCI STEKLA	175	2	64	57	38	4	-	-	1	3	4	2	-	-	-
BRUSILCI STEKLA	772	6	86	158	213	7	-	1	129	6	158	7	1	-	-

## 9. ZAPOSLENE OSEBE V PODJETJIH IN DRUGIH ORGANIZACIJAH PO SKUPINAH POKLICEV IN STOPNJI ŠOLSKE IZOBRAZBE V REPUBLIKI SLOVENIJI, 31. 12. 1991 (nadajevanje)

* SKUPAJ	STOPNJA ŠOLSKE IZOBRAZBE													
	* BREZ * 4-7 * OS- * ŠOLA * SRED- * ŠOLA * I. * II. * III. * IV. * V. * VIŠ- * VI- * NEZ-	* ŠOLE * RAZR. * NOV- * ZA * NJE * ZA * STOP- * STOP- * STOP- * STOP- * JA * SOKA- * NA-	* 1-3 R. * OSN. * NA * VK * ŠOLE * VKV * NJA * NJA * NJA * NJA * NJA * ŠOLA * ŠOLA * NO											
	* OS.Š. * ŠOLE * ŠOLA *													
		*	*	*	*	*	*	*	*	*	*	*	*	*
GLADILCI STEKLA	102	3	28	40	20	3	-	-	3	-	5	-	-	-
GRAVERJI STEKLA	35	-	8	15	10	1	-	-	-	-	-	-	-	1
MATIRARJI STEKLA	7	-	-	4	2	-	-	-	-	1	-	-	-	-
SLIKARJI STEKLA	46	1	7	14	3	2	1	-	9	3	3	-	-	-
KONTROLORJI PRI OBDELAVI STEKLA	96	-	32	32	14	9	-	-	-	4	4	1	-	-
OBDELOVALCI STEKLA	684	5	208	348	68	15	-	-	4	6	21	9	-	-
KEMIJSKI IN PODOBNI DELAVCI	7217	74	1472	2366	1377	708	35	10	503	100	324	183	39	26
OPRAV.NAPRAV ZA MEH.OBD.SUR.V KE	901	17	256	244	165	60	8	1	62	25	49	9	3	2
POSLOV. MEH. OBDELAVE V KEMIČNI	93	-	15	5	26	31	6	-	-	-	2	3	3	2
OPRAVNIKI DROBILNIC-MLINOV V KE	189	7	76	55	26	10	-	-	-	6	7	2	-	-
OPRAVNIKI MEŠALNIKOV V KEM. PRO	404	5	81	119	78	15	2	1	50	17	33	3	-	-
OPRAVNIKI NAPRAV ZA SEJANJE V K	111	2	30	35	22	2	-	-	11	1	7	1	-	-
OPRAV.NAPR. ZA STISK.-VALJAN.V	104	3	54	30	13	2	-	-	1	1	-	-	-	-
OPRAV. PEČI-APARAT. ZA TERMIČ.-K	336	7	124	107	59	14	2	-	4	1	10	6	1	1
POSLOVOJDE V KEMIČNO-TERMIČNIH	32	1	4	7	6	7	2	-	-	-	1	2	1	1
KUHARJI-TOPILCI V KEM.-TERMIČ.O	39	2	20	12	2	1	-	-	-	-	2	-	-	-
PRAŽILCI-ZGALCI V KEM.-TERMIČ.	55	1	23	20	10	1	-	-	-	-	-	-	-	-
SUŠILCI-IZPARILCI V KEM.-TERMIČ	38	1	14	14	3	1	-	-	1	1	3	-	-	-
OPRAVNIKI PEČI-APAR. V KEM.-TER	172	2	63	54	38	4	-	-	3	-	4	4	-	-
OPRAVNIKI NAPRAV ZA FILTRIRANJE	132	4	34	58	20	11	-	-	-	-	3	2	-	-
POSLOVOJDE PRI FILTRACIJI V KEM	3	-	-	1	-	2	-	-	-	-	-	-	-	-
OPRAVNIKI FILTER STISKALNIC	1	-	1	-	-	-	-	-	-	-	-	-	-	-
OPRAVNIKI ROTACIJSKIH FILTR	19	-	7	3	6	3	-	-	-	-	-	-	-	-
OPRAVNIKI CENTRIFUG	1	-	-	-	-	1	-	-	-	-	-	-	-	-
OPRAVNIKI NAPRAV ZA FILTRIRANJE	108	4	26	54	14	5	-	-	-	-	3	2	-	-
OPRAVNIKI NAPRAV ZA DESTILACIJO	73	-	15	23	19	8	-	-	2	2	3	-	-	1
POSLOVOJDE PRI DESTILACIJI V KE	9	-	1	1	1	4	-	-	1	-	-	-	-	1
DESTILATERJI	31	-	7	8	13	2	-	-	-	1	-	-	-	-
OPRAVNIKI NAPRAV ZA REKREACIJO-	33	-	7	14	5	2	-	-	1	1	3	-	-	-
OPRAV.NAPRAV ZA RAFINACIJO IN EK	17	1	5	1	6	4	-	-	-	-	-	-	-	-
POSLOVOJDE PRI RAFINACIJI-EKSTR	1	-	-	-	-	1	-	-	-	-	-	-	-	-
RAFINERJI	8	-	-	1	5	2	-	-	-	-	-	-	-	-
EKSTRAHERJI	8	1	5	-	1	1	-	-	-	-	-	-	-	-
OPRAVNIKI NAPRAV V RAFINERIJI NA	113	1	5	23	59	18	2	-	1	1	2	1	-	-
POSLOVOJDE PRI RAFINIRANJU NAFTA	22	-	-	-	7	13	2	-	-	-	-	-	-	-
OPRAVNIKI NAPRAV ZA ODSTR.PRIME	17	1	-	8	8	-	-	-	-	-	-	-	-	-
DESTILATERJI NAFFE	12	-	-	1	8	3	-	-	-	-	-	-	-	-
OPRAVNIKI ČRPAL.NAPRAV V RAFINE	32	-	2	3	22	1	-	-	1	1	2	-	-	-
MEŠALCI BENCINA	6	-	-	2	3	-	-	-	-	-	-	1	-	-
OSTALI STROKOVNJAKI V RAFINERIJ	24	-	3	9	11	1	-	-	-	-	-	-	-	-
OPRAVNIKI NAPRAV V KEM. IN PODOB	4490	40	944	1725	765	251	21	2	427	60	166	66	11	12
POSLOVOJDE V KEM.-FARMACIJSKI P	333	3	40	23	63	119	11	-	41	-	13	9	4	7
OPRAVNIKI NAPRAV ZA KEMIČNO BEL	3	-	1	2	-	-	-	-	-	-	-	-	-	-
OPRAVNIKI NAPRAV ZA PROIZ. KOKS	53	-	14	13	18	3	2	-	-	-	2	1	-	-
OPRAVNIKI NAPRAV ZA ELEKTROLIZO	31	-	5	9	7	-	-	-	-	1	2	7	-	-
OPRAVNIKI NAPRAV ZA PROIZ. SINT	44	-	10	21	3	2	-	-	-	1	1	5	1	-
OPRAVNIKI NAPRAV V FARMAC. PROI	1231	1	50	628	183	27	1	1	270	8	50	11	1	-
OPRAV. NAPRAV ZA PROIZ. SRED.ZA	154	3	54	53	34	4	-	-	-	1	3	-	1	1
OPRAVNIKI NAPRAV ZA PROIZV.EKSP	158	2	64	69	16	3	-	-	-	-	2	2	-	-
OPRAVNIKI NAPRAV V KEMIČNI PROI	2483	31	706	907	441	93	7	1	116	49	93	31	4	4
KONTROLORJI IN LABORANTI V KEM.	1155	4	89	185	284	342	2	7	7	11	91	99	24	10
KONTROLORJI V KEMIČNI PROIZVODN	381	2	25	50	95	128	-	5	6	6	19	28	9	8
LABORANTI V KEMIČNI PROIZVODNJI	774	2	64	135	189	214	2	2	1	5	72	71	15	2
OBDELOVALCI LESA	6354	149	2206	2377	683	203	63	60	126	93	298	82	9	5
DELAVCI PRI TERMIČNO-KEM. OBDELA	568	18	183	236	55	31	7	6	4	7	15	6	-	-
POSLOVOJDE TERMIČNO-KEMIČNE OBD	54	-	11	7	8	20	4	-	-	-	1	3	-	-
SUŠILCI-PARILCI LESA	217	9	80	87	25	4	3	4	1	2	2	-	-	-
IMPREGNIRCI LESA	297	9	92	142	22	7	-	2	3	5	12	3	-	-
DELAVCI PRI MEHANIČNI OBDELAVI L	2434	63	990	722	320	78	29	43	35	31	89	28	4	2
POSLOVOJDE MEHANIČNE OBDELAVE L	233	3	38	17	60	59	13	28	-	1	1	7	4	2
REZALCI LESA	1093	39	518	328	110	14	4	5	18	14	35	8	-	-
LUPILCI-REZALCI FURNIRJA	329	10	111	132	43	2	-	7	2	1	16	5	-	-
OPRAV. STROJEV ZA LEPLJENJE LESA	268	2	99	88	48	2	1	-	5	6	11	6	-	-
OPRAV.STR. ZA STISK.-OBLIK.LESA	511	9	224	157	59	1	11	3	10	9	26	2	-	-
OSTALI DELAVCI PRI OBDELAVI LESA	3352	68	1033	1419	308	94	27	11	87	55	194	48	5	3
POSLOVOJDE PRI PRIMARNI OBDELAV	167	-	14	20	41	53	10	1	-	2	10	12	1	3
SORTIRCI LESA	799	27	311	344	64	11	2	-	13	6	18	2	1	-
OSTALI DELAVCI PRI PRIMARNI OBD	2386	41	708	1055	203	30	15	10	74	47	166	34	3	-
OBLIKOVALCI LESA	14059	175	3112	3476	3807	582	232	75	346	275	1650	303	16	9
MIZARJI	5350	50	752	739	2175	243	98	17	108	116	903	139	8	2
POSLOVOJDE-MIZARJI	442	2	7	13	157	136	60	-	3	3	26	28	5	2
MIZARJI ZA IZDELAVO KOSOVNEGA P	1347	12	147	157	529	31	3	12	16	35	351	53	1	-

9. ZAPOSLENE OSEBE V PODJETJIH IN DRUGIH ORGANIZACIJAH PO SKUPINAH POKLICEV IN STOPNJI ŠOLSKE IZOBRAZBE V REPUBLIKI SLOVENIJI, 31. 12. 1991 (nadaljevanje)

		STOPNJA ŠOLSKE IZOBRAZBE													
* SKUPAJ *	* OS. Š. *	* BREZ ŠOLE, 1-3 R. *	* OSN. OSN. * 4-7 * OS. * 1-3 R. *	* NA * 5 * OS. Š. *	* ZA * 6 * OS. Š. *	* VK * 7 * OS. Š. *	* SRED-ŠOLE * 8 * OS. Š. *	* SRED-ŠOLE * 9 * OS. Š. *	* I. ŠOLE * 10 * OS. Š. *	* II. ŠOLE * 11 * OS. Š. *	* III. ŠOLE * 12 * OS. Š. *	* IV. ŠOLE * 13 * OS. Š. *	* V. ŠOLE * 14 * OS. Š. *	* VIŠ. ŠOLE * 15 * OS. Š. *	* NEZ.ŠOLE * 16 * OS. Š. *
GRADBENI MIZARJI	750	10	118	60	370	11	3	3	15	14	133	11	2	-	-
OSTALI MIZARJI	2811	26	480	509	1119	65	32	2	74	64	393	47	-	-	-
OPRAVNIKI STROJEV ZA OBLIKOVANJE POSLOVODJE STROJNEGA OBLIKOVANJ	6435	92	1784	1937	1169	250	95	51	182	130	611	124	6	4	-
STROJNI MIZARJI	408	2	42	25	104	154	35	-	-	3	16	21	2	4	-
STROJNI REZALCI LESA	1539	11	311	311	483	30	20	17	39	46	240	31	-	-	-
STRUGARJI-REZKALCI LESA	916	22	305	277	123	11	10	15	44	29	76	3	1	-	-
VRTALCI LESA	395	9	113	130	89	11	1	1	3	4	31	3	-	-	-
SKOBLARJI LESA	130	-	49	44	17	-	1	-	3	3	13	-	-	-	-
URAVNALCI STROJEV ZA OBDELAVO L	628	11	239	253	61	7	3	9	13	4	26	2	-	-	-
OSTALI STROJNI OBLIKOVALCI LESA	523	8	158	150	98	11	2	1	22	5	53	14	1	-	-
OSTALI OBLIKOVALCI LESA	1896	29	567	747	194	26	23	8	58	36	156	50	2	-	-
OSTALI POSLOVODJE PRI OBLIKOVAN	2274	33	576	800	463	89	39	7	56	29	136	40	2	3	1
KOLARJI-KAROSERJI	141	-	6	8	46	49	17	-	-	-	3	7	2	3	-
SODARJI-IZDELOVALCI KADI	61	-	14	14	28	-	-	-	-	2	3	-	-	-	-
MODELARJI-MIZARJI	20	-	7	2	9	1	-	-	-	1	-	-	-	-	-
MAKETARJI	233	-	19	13	133	10	8	-	2	3	36	9	-	-	-
PROIZVAJALCI DROBNE LESENE GALA	3	-	2	-	1	-	-	-	-	-	-	-	-	-	-
REZBARJI	16	-	7	2	6	1	-	-	-	-	-	-	-	-	-
INTARZISTI	13	-	6	2	4	-	-	-	-	-	1	-	-	-	-
OSTALI OBLIKOVALCI LESA	3	-	-	2	1	-	-	-	-	-	-	-	-	-	-
I ZDELOVALCI TEKSTILA	1784	33	515	757	235	28	14	7	54	23	93	24	-	-	1
PRIPRAVLJALCI TEKSTILNIH VLAKEN	11497	100	3166	4863	1466	804	27	24	128	198	376	285	43	16	1
POSLOVODJE PRI PRIPRAVI TEKSTIL	1243	16	337	508	184	96	3	2	7	9	34	38	3	6	-
SORTIRCI TEKSTILNIH VLAKEN	81	-	5	9	23	40	2	-	-	-	-	-	-	2	-
MEŠALCI TEKSTILNIH VLAKEN	62	-	17	26	6	7	-	-	-	2	2	2	-	-	-
GREBENARJI-ČESALCI TEKSTILNIH V	27	5	9	7	6	-	-	-	-	-	-	-	-	-	-
IZVLAČILCI TEKSTILNIH VLAKEN	57	-	21	27	5	1	-	-	-	-	1	-	-	-	-
PREDPREDILCI	68	4	26	27	11	-	-	-	-	-	-	-	-	-	-
KONTROLORJI V PRIPRAVI TEKSTILN	145	2	46	59	27	-	-	1	1	3	4	2	-	-	-
OSTALI PRIPRAVLJALCI TEKSTILNIH	240	1	85	107	30	3	-	1	2	2	2	6	-	1	-
PREDILCI IN MOTALCI TEKSTILNIH V	142	-	17	28	44	31	-	-	1	-	3	13	2	3	-
POSLOV. PRI PREDENJU-MOTANJU TE	421	4	111	218	32	14	1	-	1	2	22	15	1	-	-
PREDILCI PREJE-SUKANCA	2831	22	783	1287	293	166	7	6	57	60	83	58	9	-	-
VDEVALCI-VPREDILCI PREJE-SUKANC	238	1	30	29	75	74	6	-	1	3	1	13	5	-	-
MOTALCI-PREVIJALCI PREJE-SUKANC	1062	6	334	522	78	29	-	2	20	25	31	15	-	-	-
KONTROLORJI PRI PREDENJU-MOTANJ	106	2	25	57	10	5	-	-	2	1	3	-	1	-	-
PREDILCI-MOTALCI TEKSTILNIH VLA	833	10	229	395	82	31	-	3	18	15	33	16	1	-	-
URAVNALCI TKALSKIH IN PLETILNIH	55	1	13	11	8	13	-	-	1	1	1	5	1	-	-
POS. ZA URAVNAV. STATEV ZA TKANJ	537	2	152	273	40	14	1	1	15	15	14	9	1	-	-
URAVNALCI TKALSKIH STATEV	209	1	40	82	49	11	1	-	3	2	12	6	2	-	-
URAVNALCI PLETILNIH STROJEV	35	-	6	7	8	6	1	-	1	-	2	3	1	-	-
PRIPRAVLJALCI JACQUARD KARTIC	98	1	19	45	25	3	-	-	1	1	3	-	-	-	-
URAVNALCI TKALSKIH-PLETILNIH ST	20	-	1	8	8	-	-	-	-	-	1	2	-	-	-
TKALCI TEKSTILA	17	-	7	5	2	-	-	-	-	-	2	-	1	-	-
POSLOVODJE TKALCI TEKSTILA	39	-	7	17	6	2	-	-	1	1	4	1	-	-	-
SNOVALCI	2241	16	528	976	293	199	5	3	22	58	78	60	2	1	-
VDEVALCI OSNOVE ROČNO IN STROJN	325	4	53	48	80	110	3	-	3	6	4	14	-	-	-
TKALCI NA ROČNIH STATVAH	254	-	62	134	28	8	-	-	2	5	8	7	-	-	-
TKALCI NA MEHANIČNIH STATVAH	135	2	51	57	17	2	-	-	1	-	4	1	-	-	-
TKALCI NA JACQUARD STATVAH	4	2	-	2	-	-	-	-	-	-	-	-	-	-	-
KONTROLORJI TKANJA	818	4	162	411	91	30	-	3	13	42	42	19	1	-	-
OSTALI TKALCI	152	-	38	92	8	1	-	-	2	4	4	3	-	-	-
PLETILCI TEKSTILA	241	2	59	81	42	39	2	-	-	-	2	13	-	1	-
POSLOVODJE-PLETILCI TEKSTILA	312	2	103	151	27	9	-	-	1	1	14	3	1	-	-
PLETILCI NA STROJIH (RAZEN ZA N	1108	8	283	380	234	91	5	1	18	11	51	18	5	3	-
ROČNI PLETILCI	125	-	4	4	40	58	4	-	-	-	1	9	2	3	-
KONTROLORJI PLETIVA	501	1	125	204	99	12	-	-	16	8	31	5	-	-	-
OSTALI PLETILCI TEKSTILA	98	2	23	42	18	1	-	-	-	1	11	-	-	-	-
DODELOVALCI TEKSTILA	7	-	1	1	5	-	-	-	-	-	-	-	-	-	-
POSLOVODJE PRI DODELAVI TEKSTIL	223	2	66	65	57	19	1	-	2	1	5	3	2	-	-
BELILCI TEKSTILNIH IZDELKOV	154	3	64	64	15	1	-	1	-	1	3	1	1	-	-
BARVARJI PREJE-TKANIN-OBLEK	2389	24	765	1004	250	150	4	8	9	28	76	57	10	3	1
DEKATIZERJI TKANIN	154	-	16	30	15	68	1	-	-	-	2	11	8	3	-
SMODILCI TEKSTILNIH IZDELKOV	37	-	19	12	4	2	-	-	-	-	-	-	-	-	-
VALJALCI TEKSTILA	392	6	142	155	45	14	1	-	3	5	13	8	-	-	-
APRETERJI-IMPREGNIRCI TEKSTILA	55	1	14	23	9	2	-	-	-	3	3	-	-	-	-
OSTALI DODELOVALCI TEKSTILA	15	1	5	6	2	1	-	-	-	-	-	-	-	-	-
OSTALI PROIZVAJALCI TEKSTILA	99	-	36	43	14	1	-	-	-	1	2	2	-	-	-
OSTALI POSLOVODJE V PROIZVODNJI	314	4	109	136	39	9	-	2	-	2	8	5	-	-	-
	1323	12	424	599	122	53	2	6	6	17	48	31	2	-	1
	1408	13	422	619	152	70	-	4	12	30	41	33	9	3	-
	75	1	9	11	13	31	-	-	-	-	1	4	2	3	-

**9. ZAPOSLENE OSEBE V PODJETJIH IN DRUGIH ORGANIZACIJAH PO SKUPINAH POKLICEV IN STOPNJI ŠOLSKE IZOBRAZBE V REPUBLIKI SLOVENIJI, 31. 12. 1991 (nadaljevanje)**

	STOPNJA ŠOLSKE IZOBRAZBE														
	*SKUPAJ*	* BREZ * * ŠOLE,* *1-3 R.* * OS.Š.*	* 4-7 * * RAZR.* * OSN.*	* OS- * * NOV- * * NA * * ŠOLA *	* ŠOLA * * ZA * * VK *	* SRED- * * NJE * * ŠOLE *	* ŠOLA * * ZA * * VKV *	* I. * * STOP- * * NJA *	* II. * * STOP- * * NJA *	* III. * * STOP- * * NJA *	* IV. * * STOP- * * NJA *	* V. * * STOP- * * NJA *	* VIŠ- * * JA * * ŠOLA *	* VI- * * SOKA- * * ŠOLA *	* NEZ- * * NA- * * NO *
POZAMENTERJI	50	-	12	29	2	2	-	-	-	3	2	-	-	-	-
KVAČKARJI	2	-	-	2	-	-	-	-	-	-	-	-	-	-	-
VRVARJI	8	1	3	4	-	-	-	-	-	-	-	-	-	-	-
IZDELOVALCI FILCA	83	1	27	42	9	-	-	-	2	2	-	-	-	-	-
IZDELOVALCI TULJCEV	16	2	9	5	-	-	-	-	-	-	-	-	-	-	-
KRPALCI	22	-	8	7	3	-	-	-	-	1	3	-	-	-	-
OSTALI DELAVCI V PROIZVODNJI TE	1152	8	354	519	125	37	-	4	10	24	35	29	7	-	-
MODELISTI V PROIZVODNJI TEKSTILA	68	-	8	7	11	21	2	-	-	-	1	15	3	-	-
MODELISTI PREJE-TKANIN	10	-	-	-	3	6	-	-	-	-	-	-	1	-	-
MODELISTI PLETIVA	6	-	-	-	2	2	1	-	-	-	-	1	-	-	-
MODELISTI BARVANJA PREJE-TKANIN	13	-	7	3	3	-	-	-	-	-	-	-	-	-	-
OSTALI MODELISTI V PROIZVODNJI	39	-	1	4	3	13	1	-	-	-	1	14	2	-	-
PREDELOVALCI TEKSTILA	24281	46	4183	9006	5159	698	247	87	393	863	3047	512	35	3	2
KROJAČI PO MERI	1356	1	46	111	918	108	39	-	2	12	62	50	6	1	-
POSLOVODJE-KROJAČI PO MERI	56	-	5	3	18	16	5	-	-	-	-	6	2	1	-
MODELISTI ZA IZDELAVO OBLAČIL	226	-	9	16	48	68	32	-	-	5	6	38	4	-	-
KROJAČI MOŠKIH OBLAČIL PO MERI	417	-	1	4	406	2	1	-	-	-	2	1	-	-	-
KROJAČI ŽENSKIH OBLAČIL PO MERI	338	-	2	9	304	6	-	-	-	5	12	-	-	-	-
KROJAČI OTROŠKIH OBLAČIL PO MERI	32	1	4	15	6	-	-	-	-	-	6	-	-	-	-
OSTALI KROJAČI PO MERI	287	-	25	64	136	16	1	-	2	2	36	5	-	-	-
ŠABLONERJI IN REZALCI TKANIN	1290	1	250	388	324	134	53	-	7	24	67	38	4	-	-
POSLOV. ŠABLON. KROJENJA-REZANJ	127	-	4	8	48	31	22	-	-	-	3	7	4	-	-
ŠABLONERJI-OZNAČEVALCI V PROIZV	279	-	35	48	67	76	20	-	-	3	10	20	-	-	-
REZALCI TKANINE V PROIZVODNJI O	410	1	94	168	93	5	3	-	1	13	26	6	-	-	-
ŠABLONERJI-OZNAČEVALCI-REZALCI	474	-	117	164	116	22	8	-	6	8	28	5	-	-	-
ŠIVALCI	20434	31	3570	8123	3567	430	147	81	379	818	2856	407	22	1	2
POSLOVODJE ŠIVALNICE	853	-	58	107	269	183	116	-	-	7	20	77	15	1	-
ROČNI ŠIVALCI	422	4	95	141	123	9	-	-	7	10	24	6	3	-	-
STROJNI ŠIVALCI	18207	23	3199	7454	2994	212	29	81	369	790	2743	308	3	-	2
VEZILJE	166	-	41	78	25	6	-	-	1	1	13	1	-	-	-
OSTALI ŠIVALCI-VEZILJE	786	4	177	343	156	20	2	-	2	10	56	15	1	-	-
ROKAVIČARJI	119	-	34	58	21	4	-	-	-	-	1	1	-	-	-
POSLOVODJE-ROKAVIČARJI	3	-	-	-	1	1	-	-	-	-	-	1	-	-	-
KROJAČI ROKAVIC	5	-	2	2	-	-	-	-	-	-	1	-	-	-	-
ŠIVALCI ROKAVIC	111	-	32	56	20	3	-	-	-	-	-	-	-	-	-
KLOBUČARJI	20	-	7	7	5	-	-	-	-	-	-	1	-	-	-
POSLOVODJE-KLOBUČARJI	4	-	1	1	2	-	-	-	-	-	-	-	-	-	-
MODISTI (IZD.ŽENSK. KLOBUKOV IN	2	-	-	-	1	-	-	-	-	-	-	1	-	-	-
KLOBUČARJI (IZD.MOŠ.KLOBUKOV IN	7	-	4	2	1	-	-	-	-	-	-	-	-	-	-
KLOBUČARJI V INDUSTRIJSKI PROIZ	7	-	2	4	1	-	-	-	-	-	-	-	-	-	-
TAPETNIKI	695	8	162	182	259	8	6	5	3	6	50	5	1	-	-
POSLOVODJE-TAPETNIKI	39	-	5	7	21	4	2	-	-	-	-	-	-	-	-
TAPETNIKI-DEKORATERJI	27	-	3	4	12	-	1	-	-	-	6	1	-	-	-
TAPETNIKI POHIŠTVA	374	6	88	100	128	2	1	4	-	5	35	4	1	-	-
TAPETNIKI VOZIL	171	2	34	36	90	1	2	1	-	-	5	-	-	-	-
IZDELOVALCI PREŠITIH ODEJ IN ŽI	84	-	32	35	8	1	-	-	3	1	4	-	-	-	-
OSTALI PREDELOVALCI TEKSTILA	367	5	114	137	65	14	2	1	2	3	11	10	2	1	-
OSTALI POSLOVODJE PRI PREDELAVI	35	-	2	6	7	9	2	-	-	1	1	4	2	1	-
PONJAVARJI-JADRARJI	127	3	54	53	14	1	-	-	-	1	1	-	-	-	-
IZDELOVALCI PADAL	11	-	2	5	2	-	-	-	-	-	2	-	-	-	-
IZDELOVALCI DEŽNIKOV-SONČNIKOV	1	-	-	1	-	-	-	-	-	-	-	-	-	-	-
OSTALI IZDELOVALCI TEKSTILA	193	2	56	72	42	4	-	1	2	1	7	6	-	-	-
OBDELOVALCI KOŽ	1294	23	511	464	140	74	1	-	4	5	42	25	1	4	-
PRIPRAVLJALCI KOŽ IN KRZNA	392	8	146	138	57	18	1	-	1	1	16	5	-	1	-
POSLOVODJE PRI PRIPRAVI KOŽ-KRZ	9	-	-	-	1	7	1	-	-	-	-	-	-	-	-
SORTIRCI KOŽ-KRZNA	46	-	12	7	22	3	-	-	-	-	1	1	-	-	-
ČISTILCI KOŽ-KRZNA	16	1	3	6	3	1	-	-	1	-	-	-	-	1	-
CEPILCI KOŽ-KRZNA	11	-	4	6	1	-	-	-	-	-	-	-	-	-	-
OSTALI PRIPRAVLJALCI KOŽ-KRZNA	310	7	127	119	30	7	-	-	-	1	15	4	-	-	-
OBDELOVALCI KOŽ IN KRZNA	902	15	365	326	83	56	-	-	3	4	26	20	1	3	-
POSLOVODJE PRI OBDELAVI KOŽ-KRZ	90	-	4	3	16	51	-	-	-	-	2	10	1	3	-
STROJARJI KOŽ-KRZNA	37	-	23	5	6	-	-	-	-	-	1	2	-	-	-
BARVARJI USNJA-KRZNA	41	-	17	13	9	1	-	-	-	-	1	-	-	-	-
RAZPENJEVALCI USNJA-KRZNA	91	1	25	55	5	-	-	-	-	2	2	1	-	-	-
OSTALI OBDELOVALCI KOŽ-KRZNA	643	14	296	250	47	4	-	-	3	2	20	7	-	-	-
PREDELOVALCI USNJA IN KRZNA	1453	5	202	445	442	63	3	-	4	31	162	82	13	1	-
KROJILCI USNJA IN IZDEL. USNJ. O	827	1	74	235	303	18	2	-	2	23	115	47	6	1	-
POSLOVODJE PRI KROJENJU USNJNI	34	-	-	1	13	9	2	-	-	-	-	9	-	-	-
KROJILCI USNJNIH OBLAČIL	129	1	17	33	54	1	-	-	-	2	11	10	-	-	-
REZALCI USNJNIH OBLAČIL	5	-	4	-	1	-	-	-	-	-	-	-	-	-	-
ŠIVALCI USNJNIH OBLAČIL	414	-	28	107	185	2	-	-	1	13	63	15	-	-	-
OSTALI DELAVCI PRI IZDEL. USNJ.	245	-	25	94	50	6	-	-	1	8	41	13	6	1	-

**9. ZAPOSLENE OSEBE V PODJETJIH IN DRUGIH ORGANIZACIJAH PO SKUPINAH POKLICEV IN STOPNJI ŠOLSKE IZOBRAZBE V REPUBLIKI SLOVENIJI, 31. 12. 1991 (nadaljevanje)**

* SKUPAJ *	STOPNJA ŠOLSKE IZOBRAZBE													
	* BREZ *	* 4-7 *	* OS-	* ŠOLA *	* SRED-	* ŠOLA *	* I. *	* II. *	* III. *	* IV. *	* V. *	* VIŠ- *	* VI- *	* NEZ-
* ŠOLE, *	* RAZR. *	* NOV-	* ZA *	* NJE *	* ZA *	* STOP- *	* STOP- *	* STOP- *	* STOP- *	* STOP- *	* JA *	* SOKA- *	* NA-	
* 1-3 R. *	* OSN. *	* NA *	* VK *	* ŠOLE *	* VKV *	* NJA *	* NJA *	* NJA *	* NJA *	* NJA *	* ŠOLA *	* ŠOLA *	* NO *	
* OS.Š. *	* ŠOLE *	* ŠOLA *				* SUI *	* SUI *	* SUI *	* SUI *	* SUI *				
KRZNARJI	48	-	6	8	22	2	-	-	-	5	4	1	-	-
POSLOVODJE-KRZNARJI	11	-	2	1	4	2	-	-	-	-	1	1	-	-
KRZNARJI	4	-	-	-	4	-	-	-	-	-	-	-	-	-
REZALCI KRZNA	4	-	-	2	1	-	-	-	-	-	1	-	-	-
ŠIVALCI KRZNA	24	-	3	4	11	-	-	-	-	4	2	-	-	-
OSTALI KRZNARSKI DELAVCI	5	-	1	1	2	-	-	-	-	1	-	-	-	-
OSTALI PREDELOVALCI USNJA IN KRZ	578	4	122	202	117	43	1	-	2	8	42	31	6	-
POSLOVODJE PRI PREDELAVI USNJA-	65	-	2	1	14	31	1	-	-	-	11	5	-	-
SEDLARJI-JERMENARJI	21	-	4	6	10	1	-	-	-	-	-	-	-	-
SEDLARJI	8	-	1	2	3	1	-	-	-	1	-	-	-	-
IZDELOVALCI USNJENE GALANTERIJE	442	3	95	184	81	10	-	-	2	8	39	19	1	-
IZDELOVALCI TEHNIČNIH PREDMETOV	42	1	20	9	9	-	-	-	-	2	1	-	-	-
ČEVLJARJI	6895	16	1453	2974	1381	237	8	1	44	185	405	173	17	1
ROČNI ČEVLJARJI	1177	-	87	780	177	39	2	-	2	3	47	38	2	-
POSLOVODJE-ČEVLJARJI	23	-	4	4	10	3	1	-	-	-	-	1	-	-
ČEVLJARJI	81	-	4	8	52	6	-	-	-	5	6	-	-	-
ČEVLJARJI-MODELARJI	72	-	19	17	18	8	1	-	-	-	9	-	-	-
ČEVLJARJI-ORTOPEDI	29	-	1	4	20	1	-	-	2	1	-	-	-	-
POPRAVLJALCI OBUTVE	23	-	7	7	6	2	-	-	-	1	-	-	-	-
OSTALI ČEVLJARSKI DELAVCI	949	-	52	740	71	19	-	-	-	3	40	23	1	-
INDUSTRIJSKI IZDELOVALCI OBUTVE	5718	16	1366	2194	1204	198	6	1	42	182	358	135	15	1
POSLOV. V INDUSTRIJSKI PROIZVOD	293	-	37	45	79	94	2	-	-	1	3	21	11	-
ŠABLONERJI-KROJILCI OBUTVE	196	-	35	74	34	9	1	-	1	15	20	7	-	-
REZALCI DELOV OBUTVE	562	1	127	211	174	13	-	1	3	17	10	5	-	-
ŠIVALCI OBUTVE	1750	-	267	595	575	38	2	-	11	91	134	36	1	-
NATEZOVALCI OBUTVE	93	-	23	35	29	1	-	-	-	1	3	1	-	-
SESTAVLJALCI DELOV OBUTVE	816	3	229	379	87	9	-	-	10	19	68	12	-	-
DODELOVALCI OBUTVE	745	6	301	317	74	8	1	-	6	7	18	6	1	-
OSTALI DELAVCI V SERIJSKI PROIZ	1263	6	347	538	152	26	-	-	11	31	102	47	2	1
GUMARJI IN PREDELOVALCI PLASTIČNI	6941	46	1784	2403	1186	332	19	40	499	65	383	160	15	7
OPRAV.STR.ZA PROIZ.PRED.IZ KAVČU	1355	7	257	444	230	61	2	8	127	19	138	55	3	3
POSLOV. V PROIZV. GUME-GUMIJAST	79	-	6	7	25	32	1	1	-	-	1	3	3	-
MLINARJI KAVČUKA-GUME	72	1	24	17	11	2	-	2	14	-	1	-	-	-
VALJALCI GUME	14	1	6	5	-	-	-	-	-	-	2	-	-	-
GUMARJI-LIVARJI-BRIZGALCI	370	2	73	152	63	10	1	-	15	2	37	15	-	-
DODELOVALCI PREDMETOV IZ GUME	603	3	109	182	106	13	-	4	97	5	57	27	-	-
OSTALI PROIZVAJALCI PREDMETOV I	217	-	39	81	25	4	-	1	1	12	41	12	-	1
PROIZVAJALCI IN VULKANIZERJI PNE	1257	4	135	298	293	98	2	21	320	13	51	16	5	1
POSLOVODJE V PROIZVODNJI PNEVMA	85	-	-	3	27	41	1	-	1	-	-	7	4	1
KONFEKCIJARJI PNEVMATIKE	548	1	39	153	141	37	-	3	151	1	21	-	1	-
LIVARJI PNEVMATIKE	159	-	1	1	36	4	-	13	102	-	2	-	-	-
VULKANIZERJI PNEVMATIKE	257	2	49	84	53	7	-	5	35	7	11	4	-	-
OSTALI PROIZV.-OPREMLJEVALCI PN	208	1	46	57	36	9	1	-	31	5	17	5	-	-
PREDELOVALCI PLASTIČNIH MAS	4329	35	1392	1661	663	173	15	11	52	33	194	89	7	3
POSLOVODJE PRI PREDELAVI PLASTI	321	-	41	29	119	92	12	2	-	-	9	11	4	2
LIVARJI-BRIZGALCI PLASTIČNIH MA	928	8	373	393	98	10	-	-	3	8	27	6	1	1
STISKALCI-VALJALCI PLASTIČNIH M	215	3	89	77	36	4	-	-	1	-	3	2	-	-
DODELOVALCI PLASTIČNIH MAS	764	5	238	331	113	21	3	2	16	7	21	7	-	-
OSTALI PREDEL.PREDMETOV IZ PLAS	2101	19	651	831	297	46	-	7	32	18	134	63	2	1
OBDELOVALCI KAMNA	337	8	106	94	67	23	6	-	1	3	24	5	-	-
KLESARJI	202	6	78	65	29	9	3	-	-	1	7	4	-	-
POSLOVODJE-KLESARJI	14	-	2	-	3	6	1	-	-	-	2	-	-	-
KLESARJI KAMNA	15	-	7	3	5	-	-	-	-	-	-	-	-	-
REZALCI KAMNA	54	2	23	21	6	-	1	-	-	-	1	-	-	-
TRASERJI KAMNA	6	-	-	2	2	-	-	-	-	-	2	-	-	-
BRUSILCI-GLADILCI KAMNA	49	1	22	17	6	1	1	-	-	1	-	-	-	-
OSTALI OBDELOVALCI KAMNA	64	3	24	22	7	2	-	-	-	-	2	4	-	-
KAMNOSEKI	135	2	28	29	38	14	3	-	1	2	17	1	-	-
POSLOVODJE KAMNOSEKI-KAMNOPISCI	22	-	2	3	3	13	1	-	-	-	-	-	-	-
KAMNOSEKI	90	2	17	18	31	-	1	-	1	2	17	1	-	-
KAMNOPISCI-RISARJI	2	-	1	-	-	1	-	-	-	-	-	-	-	-
OSTALI IZDELOVALCI PREDMETOV IZ	21	-	8	8	4	-	-	-	-	-	-	-	-	-
GRABENI DELAVCI	21705	846	7643	4828	4741	1025	770	57	378	145	1082	105	16	7
ZIDARJI	8587	177	2441	1482	2575	462	438	14	202	87	634	46	4	25
POSLOVODJE-ZIDARJI	1079	1	76	39	189	406	342	-	1	-	2	18	4	1
ZIDARJI	6680	146	2091	1190	2218	38	91	10	169	74	606	28	-	19
ZIDARJI Z OPEKO	174	4	48	50	39	2	2	1	6	10	11	-	-	1
ZIDARJI S KAMNOM	11	1	6	1	2	-	1	-	-	-	-	-	-	-
OSTALI ZIDARSKI DELAVCI	643	25	220	202	127	16	2	3	26	3	15	-	-	4
TESARJI IN PODOBNO	3531	53	1113	785	1056	78	71	5	72	25	245	10	-	18
POSLOVODJE TESARJI	143	-	19	10	36	47	28	-	-	-	2	1	-	-
GRABENI TESARJI	2964	48	1028	636	883	22	39	4	62	22	199	5	-	16



## 9. ZAPOSLENE OSEBE V PODJETJIH IN DRUGIH ORGANIZACIJAH PO SKUPINAH POKLICEV IN STOPNJI ŠOLSKE IZOBRAZBE V REPUBLIKI SLOVENIJI, 31. 12. 1991 (nadaljevanje)

	* SKUPAJ *	STOPNJA ŠOLSKE IZOBRAZBE													
		* BREZ *	* 4-7 *	* OS- *	* ŠOLA *	* SRED- *	* ŠOLA *	* I. *	* II. *	* III. *	* IV. *	* V. *	* VIŠ. *	* VI. *	* NEZ- *
		* ŠOLE,	* RAZR.	* NOV-	* ZA *	* NJE *	* ZA *	* STOP-	* STOP-	* STOP-	* STOP-	* STOP-	* JA *	* SOKA-	* NA-
		* 1-3 R. *	* OSN. *	* NA *	* VK *	* ŠOLE *	* VKV *	* NJA *	* NJA *	* NJA *	* NJA *	* NJA *	* ŠOLA *	* ŠOLA *	* NO *
	* OS.Š. *	* ŠOLE *	* ŠOLA *			* SUI *	* SUI *	* SUI *	* SUI *	* SUI *					
LADIJSKI TESARJI	3	-	-	-	3	-	-	-	-	-	-	-	-	-	
UGRAJEVALCI STAVBNIH MIZARSKIH	73	1	11	16	33	5	2	-	-	2	3	-	-	-	
TESARJI STAVBNIH ODROV	70	2	13	11	13	-	-	-	7	-	24	-	-	-	
PARKETARJI	61	-	17	10	19	2	-	1	3	1	7	1	-	-	
OSTALI TESARJI	217	2	25	102	69	2	2	-	-	-	10	3	-	2	
BETONIRCI IN TERACERJI	767	37	370	186	115	21	16	3	1	3	13	1	1	-	
POSLOVODJE BETONIRCI IN PODOBNI	61	1	10	3	18	15	13	-	-	-	-	1	-	-	
BETONIRCI	421	31	223	105	47	3	-	3	-	2	7	-	-	-	
TERACERJI	60	1	20	13	22	2	-	-	-	1	1	-	-	-	
OSTALI DELAVCI ZA IZDELAVO BETO	225	4	117	65	28	1	3	-	1	-	5	-	1	-	
KROVCI	70	1	22	28	10	3	1	-	-	2	1	1	-	1	
POSLOVODJE-KROVCI	7	-	2	-	1	3	1	-	-	-	-	-	-	-	
KROVCI Z OPEKO-ŠKRILJEM	33	-	12	16	4	-	-	-	-	-	-	-	-	1	
OSTALI KROVCI	30	1	8	12	5	-	-	-	-	2	1	1	-	-	
TLAKARJI IN PODOBNI	518	10	146	94	164	14	13	-	7	3	61	5	1	-	
POSLOVODJE-TLAKARJI-KERAMIKI IN	40	1	6	4	10	6	11	-	-	-	-	1	1	-	
KERAMIKI-PEČARJI	222	4	61	38	84	4	-	-	5	1	25	-	-	-	
KERAMIKI-TLAKARJI	150	4	37	24	40	1	-	-	2	2	36	4	-	-	
TLAKOVALCI	8	1	1	4	2	-	-	-	-	-	-	-	-	-	
OSTALI TLAKARJI	98	-	41	24	28	3	2	-	-	-	-	-	-	-	
MAVČARJI IN FASADERJI	14	-	3	4	7	-	-	-	-	-	-	-	-	-	
MAVČARJI	1	-	1	-	-	-	-	-	-	-	-	-	-	-	
FASADERJI	11	-	2	3	6	-	-	-	-	-	-	-	-	-	
IZDELOVALCI MAVČNIH ODLITKOV-OR	2	-	-	1	1	-	-	-	-	-	-	-	-	-	
IZOLIRCI	305	4	63	78	133	5	1	-	-	-	17	3	-	1	
POSLOVODJE IZOLIRCI	40	-	7	5	23	3	1	-	-	-	-	1	-	-	
HIDRO-IZOLIRCI	18	-	8	6	3	1	-	-	-	-	-	-	-	-	
IZOLIRCI CEVOVODNIH INSTALACIJ	110	1	16	25	53	-	-	-	-	-	14	-	-	1	
OSTALI IZOLIRCI	137	3	32	42	54	1	-	-	-	-	3	2	-	-	
STEKLOREZALCI	136	-	45	26	52	11	-	-	-	-	2	-	-	-	
POSLOVODJE STEKLOREZCI	30	-	7	4	10	9	-	-	-	-	-	-	-	-	
GRADBENI STEKLOREZCI	101	-	38	19	40	2	-	-	-	-	2	-	-	-	
STEKLOREZCI DEKORATERJI	5	-	-	3	2	-	-	-	-	-	-	-	-	-	
OSTALI GRADBENI DELAVCI	7777	564	3440	2145	629	431	230	35	96	25	109	39	10	6	
OSTALI GRADBENI POSLOVODJE	1042	7	148	126	143	359	217	-	2	4	3	19	8	6	
INSTALATERJI KANALIZACIJE-VODOV	145	2	34	20	76	4	3	-	1	1	3	1	-	-	
VODNJAKARJI	14	-	7	3	4	-	-	-	-	-	-	-	-	-	
HIDROGRADBENI DELAVCI, POTAPLJA	279	32	142	58	41	5	-	-	-	-	-	-	-	1	
GRADBENI MINERJI IN PODOBNI	88	-	39	32	17	-	-	-	-	-	-	-	-	-	
DELAVCI PRI IZGRADNJI-VZDRŽEV.C	2250	206	1143	662	159	14	3	1	14	7	35	4	1	1	
OSTALI GRADBENI DELAVCI-NERAZVR	3959	317	1927	1244	189	49	7	34	79	13	68	15	1	16	
PROIZVAJALCI CEMENTA IN PODOBNI	1451	17	513	456	248	102	17	1	33	10	41	8	4	1	
PROIZ.CEMENTA,APNA,MAVCA IN INFU	490	12	156	137	100	52	3	1	15	1	5	4	3	1	
POSLOV. V PROIZV. CEMENTA-APNA-	53	-	2	5	16	28	-	-	-	-	-	-	1	1	
MLINARJI V PROIZV.CEMENTA-APNA-	74	1	24	12	27	2	1	-	4	-	1	2	-	-	
ŽGALCI CEMENTA-APNA-MAVCA	40	1	11	7	14	6	-	-	-	-	-	1	-	-	
KONTROL. V PROIZV.CEMENTA-APNA-	113	1	25	48	24	10	2	-	-	-	1	-	2	-	
DELAVCI V PROIZV. CEMENTA-APNA-	210	9	94	65	19	6	-	1	11	1	3	1	-	-	
PROIZ.PRED. IZ CEMENTA,KAMNA,AZB	961	5	357	319	148	50	14	-	18	9	36	4	1	-	
POSŁ. V PROIZ. UMET.KAMNA,BET.E	65	-	4	6	12	30	10	-	-	-	2	-	1	-	
PROIZV. GREDBENIH ELEMENTOV V I	178	2	71	81	17	-	2	-	1	-	3	1	-	-	
IZDELOVALCI AZBESTNO-CEMENTNIH	240	1	83	77	36	12	2	-	17	1	9	2	-	-	
IZDELOVALCI UMETNIH BRUSOV	380	2	154	121	66	6	-	-	-	8	22	1	-	-	
PROIZVAJALCI SUHIH OMETOV	10	-	4	5	1	-	-	-	-	-	-	-	-	-	
PROIZV.PREDM.IZ CEMENTA,UMET.KA	88	-	41	29	16	2	-	-	-	-	-	-	-	-	
LIČARJI	3878	34	833	950	1480	108	84	5	45	20	279	36	2	2	
GRADBENI LIČARJI	1807	9	343	343	861	67	49	4	17	9	91	12	1	1	
POSLOVODJE PLESKARJI-BARVARJI	159	-	4	10	70	50	21	-	-	-	-	3	1	-	
GRADBENI PLESKARJI	965	4	130	125	603	9	8	-	10	4	64	7	-	1	
GRADBENI BARVARJI	59	2	12	6	30	1	-	-	3	1	3	1	-	-	
BARVARJI KOVINSKIH KONSTRUKCIJ	602	3	193	198	147	6	19	4	4	3	24	1	-	-	
OSTALI GRADBENI LIČARJI	22	-	4	4	11	1	1	-	-	1	-	-	-	-	
OSTALI LIČARJI	2071	25	490	607	619	41	35	1	28	11	188	24	1	1	
OSTALI POSLOVODJE LIČARJI	97	-	10	5	55	16	8	-	-	-	2	-	1	-	
LOŠČILCI (RAZEN AVTOLIČARJEV)	299	5	117	124	37	4	-	1	4	2	4	1	-	-	
AVTOLIČARJI	1131	12	221	317	363	13	7	-	19	8	152	19	-	-	
ČRKOSLIKARJI	32	1	5	1	18	2	-	-	-	-	3	2	-	-	
OSTALI LIČARJI	512	7	137	160	146	6	20	-	5	1	27	2	-	1	
PROIZVAJALCI PAPIRJA	2431	101	657	611	610	161	11	15	8	12	179	55	9	2	
PRIPRAVLJALCI PAPIRNE MASE	535	18	151	114	150	24	2	2	1	3	57	12	1	-	
POSLOVODJE PRI PRIPRAVI PAPIRNE	51	-	9	5	20	10	-	1	-	1	1	4	-	-	
MLEVCI PAPIRNE MASE	89	4	25	19	35	3	1	-	-	-	-	2	-	-	

**9. ZAPOSLENE OSEBE V PODJETJIH IN DRUGIH ORGANIZACIJAH PO SKUPINAH POKLICEV IN STOPNJI ŠOLSKE IZOBRAZBE V REPUBLIKI SLOVENIJI, 31. 12. 1991 (nadaljevanje)**

* SKUPAJ	STOPNJA ŠOLSKE IZOBRAZBE													
	* BREZ * * ŠOLE,* * 1-3 R.* * OS.Š.*	* 4-7 * * RAZR.* * OSN.*	* OS- * NOV- * NA	* ŠOLA * ZA * VK	* SRED- * NJE * ŠOLE	* ŠOLA * ZA * VKV	* I. * STOP- * NJA	* II. * STOP- * NJA	* III. * STOP- * NJA	* IV. * STOP- * NJA	* V. * STOP- * NJA	* VIŠ- * JA * ŠOLA	* VI- * SOKA- * ŠOLA	* NEZ- * NA- * NO
KUHARJI PAPIRNE MASE	6	1	2	2	1	-	-	-	-	-	-	-	-	-
BELILCI PAPIRNE MASE	61	9	8	11	22	-	-	-	1	7	3	-	-	-
OSTALI PRIPRAVLJALCI PAPIRNE MA	328	4	107	77	72	11	1	1	1	49	3	1	-	-
OPRAVNIKI STROJEV ZA PROIZVODNJO	1407	62	369	332	387	102	7	10	5	4	91	33	5	-
POSLOVODJE V STROJNI PROIZVODNJI	168	-	11	13	67	63	-	-	1	-	2	6	5	-
OPRAVNIKI STROJEV ZA PROIZVODNJO	532	15	139	128	167	22	5	1	2	1	37	15	-	-
OPRAVNIKI STROJEV ZA SUŠENJE PA	103	1	28	21	38	3	-	-	-	-	11	1	-	-
OPRAVNIKI STROJEV ZA DODELAVO P	574	45	187	159	110	11	2	8	2	3	39	8	-	-
OPRAVNIKI STROJEV ZA PROIZV. POS	30	1	4	11	5	3	-	1	-	-	2	3	-	-
OSTALI PROIZVAJALCI PAPIRJA IN P	489	21	137	165	73	35	2	3	2	5	31	10	3	2
OSTALI POSLOVODJE V PROIZVODNJI	84	-	6	6	27	29	2	-	-	-	5	5	2	2
ROČNI IZDELOVALCI-DODELOVALCI P	381	20	119	155	41	6	-	3	1	5	25	5	1	-
IZDELOVALCI POSEBNIH VRST PAPIR	24	1	12	4	5	-	-	-	1	-	1	-	-	-
TISKARJI IN KNJIGOVEZI	5423	18	685	1704	1966	327	50	8	12	44	327	254	24	2
ČRKOSTAVCI	605	-	20	124	329	45	6	1	-	6	41	29	3	1
POSLOVODJE ČRKOSTAVCI	50	-	-	3	33	11	1	-	-	-	1	1	-	-
ROČNI ČRKOSTAVCI	117	-	4	5	79	3	-	1	-	1	14	9	1	-
STROJNI ČRKOSTAVCI	209	-	2	79	102	11	1	-	-	2	6	6	-	-
ČRKOLIVARJI	3	-	1	-	1	-	-	-	-	-	1	-	-	-
LOMILCI STAVKOV-SESTAVLJALCI TI	118	-	9	12	65	13	2	-	-	2	5	7	2	1
OSTALI ČRKOSTAVCI	108	-	4	25	49	7	2	-	-	1	14	6	-	-
TISKARSKI STROJNIKI	1097	2	84	196	562	71	17	-	5	8	91	54	6	1
POSLOVODJE TISKARSKI STROJNIKI	151	-	1	3	104	25	7	-	-	-	1	4	5	1
OPRAVNIKI STROJA ZA VISOKI TISK	115	-	8	10	79	3	2	-	-	1	4	8	-	-
OPRAVNIKI STROJA PLOSKEGA TISKA	488	2	36	77	249	25	5	-	1	4	58	31	-	-
OPRAVNIKI STROJA GLOBOKEGA TISK	25	-	3	3	9	5	2	-	-	-	1	2	-	-
OSTALI TISKARSKI STROJNIKI	318	-	36	103	121	13	1	-	4	3	27	9	1	-
STEREOTIPISTI IN GALVANOPLASTIKI	55	-	5	22	17	2	-	-	-	-	6	3	-	-
POSLOVODJE STEREOTIPIJE-GALVANO	1	-	-	-	-	-	-	-	-	-	1	-	-	-
STEREOTIPISTI	6	-	1	2	3	-	-	-	-	-	-	-	-	-
GALVANOPLASTIKI	6	-	-	1	2	-	-	-	-	-	2	1	-	-
OSTALI IZDELOVALCI TISK.VALJEV	42	-	4	19	12	2	-	-	-	-	4	1	-	-
TISKARSKI GRAVERJI	88	1	9	10	52	10	-	-	-	-	3	3	-	-
POSLOVODJE TISKARSKI GRAVERJI	15	1	-	2	6	5	-	-	-	-	-	1	-	-
LITOGRAFI	13	-	-	2	11	-	-	-	-	-	-	-	-	-
STROJNI GRAVERJI	22	-	5	2	9	4	-	-	-	-	1	1	-	-
GRAVERJI JEDKALCI (KEMIGRAFI)	22	-	2	3	17	-	-	-	-	-	-	-	-	-
OSTALI GRAVERJI	16	-	2	1	9	1	-	-	-	-	2	1	-	-
REPRODUK.FOTOGRAF. IN KOPISTI V TIS	735	-	24	115	392	70	12	1	-	9	59	51	2	-
POSLOVODJE PRI REPRODUCIRANJU F	48	-	-	4	23	9	6	-	-	-	1	3	2	-
REPRODUKCIJSKI FOTOGRAFI	187	-	3	13	108	18	1	-	-	3	19	22	-	-
FOTOGRAFI RETUŠERJI	179	-	5	30	108	9	2	-	-	1	14	10	-	-
FOTOGRAFI KOPISTI	110	-	4	15	67	10	1	1	-	2	4	6	-	-
OSTALI REPRODUK.FOTOGRAFI-KOPIS	211	-	12	53	86	24	2	-	-	3	21	10	-	-
FOTOLABORANTI	144	-	5	26	68	19	1	1	-	1	5	16	2	-
POSLOVODJE FOTOLABORATORIJEV	17	-	-	-	9	5	-	-	-	-	1	-	2	-
RAZVIJALCI POSNETKOV	38	-	2	13	14	4	1	-	-	-	2	2	-	-
IZDELOVALCI POSNETKOV	21	-	-	1	14	2	-	1	-	-	2	1	-	-
OSTALI FOTOLABORANTI	68	-	3	12	31	8	-	-	-	1	-	13	-	-
KNJIGOVEZI	1105	5	223	519	210	32	6	2	3	5	64	35	-	1
POSLOVODJE KNJIGOVEZI	47	-	-	3	31	8	1	-	-	-	2	1	-	1
ROČNI KNJIGOVEZI	218	-	33	81	54	3	2	-	1	1	32	11	-	-
STROJNI KNJIGOVEZI	309	-	62	140	52	11	3	2	1	2	21	15	-	-
OSTALI KNJIGOVEZI	531	5	128	295	73	10	-	-	1	2	9	8	-	-
OSTALI DELAVCI V TISKARSTVU	1594	10	315	692	336	78	8	3	4	15	58	63	11	-
OSTALI POSLOVODJE V TISKARSTVU	71	-	2	5	43	11	1	-	-	-	1	3	5	-
OPRAVNIKI STROJEV ZA RAZMNOŽEVA	146	1	21	61	45	3	1	-	2	2	7	3	-	-
TISKARJI TKANIN	27	-	11	4	8	2	-	-	-	-	-	2	-	-
IZDELOVALCI PEČATOV	1	-	-	1	-	-	-	-	-	-	-	-	-	-
OSTALI DELAVCI V TISKARSTVU	1349	9	281	621	240	62	6	3	2	13	50	55	6	1
PREDEL.PAPIRJA IN IZDEL.FOTO-FOLI	2095	19	569	963	325	51	9	3	8	21	86	34	7	-
KARTONAŽARJI IN IZDEL. PAPIRNE K	2074	19	565	957	322	46	8	3	8	21	86	32	7	-
POSLOVODJE KARTONAŽE-PAPIRNE KO	121	-	7	12	56	25	6	-	-	-	3	5	7	-
IZDELOVALCI KARTONSKIH IZDELKOV	831	10	223	392	128	11	2	-	2	10	43	10	-	-
IZDELOVALCI PAPIRNE KONFEKCIJE	1122	9	335	553	138	10	-	3	6	11	40	17	-	-
PROIZVAJALCI FOTO-FOLIJA IN FOTO	21	-	4	6	3	5	1	-	-	-	-	2	-	-
POSLOV. V PROIZV.FOTO-FOLIJA,PLO	4	-	-	-	-	3	1	-	-	-	-	-	-	-
IZDELOVALCI FOTO-FOLIJA IN FOTO-	5	-	2	1	-	-	-	-	-	-	-	2	-	-
IZDELOVALCI FOTO-PAPIRJA	3	-	-	1	1	1	-	-	-	-	-	-	-	-
OSTALI IZDEL.FOTO FOLIJA ZA KOPI	9	-	2	4	2	1	-	-	-	-	-	-	-	-
OBDELOVALCI IN PREDELOVALCI TOBAK	281	1	64	162	19	8	1	1	4	4	8	8	1	-
OBDELOVALCI TOBAKA	12	-	7	3	1	-	-	-	-	-	1	-	-	-

**9. ZAPOSLENE OSEBE V PODJETJIH IN DRUGIH ORGANIZACIJAH PO SKUPINAH POKLICEV IN STOPNJI ŠOLSKE IZOBRAZBE V REPUBLIKI SLOVENIJI, 31. 12. 1991 (nadaljevanje)**

* SKUPAJ *	STOPNJA ŠOLSKE IZOBRAZBE													
	* BREZ * * ŠOLE *	* 4-7 * * RAZR. * * OSN. * * OS.Š. *	* OS- * NOV- * NA *	* ŠOLA * ZA *	* SRED- * NJE *	* ŠOLA * ZA *	* I. * * STOP- * NJA *	* II. * * STOP- * NJA *	* III. * * STOP- * NJA *	* IV. * * STOP- * NJA *	* V. * * STOP- * NJA *	* VIŠ- * JA *	* VI- * ŠOLA *	* NEZ- * NA- * NO *
MEŠALCI TOBAKA	9	-	7	2	-	-	-	-	-	-	-	-	-	-
DRUGI OBDELOVALCI TOBAKA	3	-	-	1	1	-	-	-	-	1	-	-	-	-
PREDELOVALCI TOBAKA	269	1	57	159	18	8	1	1	4	4	7	8	1	-
POSLOVODJE PREDELAVE TOBAKA	25	-	1	8	7	5	1	-	-	-	-	2	1	-
PROIZVAJALCI CIGARET	195	1	46	121	8	2	-	1	4	4	4	4	-	-
DRUGI DELAVCI PRI PREDELAVI TOB	49	-	10	30	3	1	-	-	-	-	3	2	-	-
PROIZVAJALCI PREHRAMBENIH PROIZVO	9459	125	2077	2933	2517	347	244	5	65	143	687	287	25	1
MLINARJI IN PODOBNI	258	5	69	57	65	14	13	-	1	3	21	9	1	-
POSLOVODJE MLINARJI IN PODOBNI	67	-	12	3	26	11	10	-	-	-	2	2	1	-
MLINARJI IN LUŠČILCI ŽITA	119	2	31	28	31	3	2	-	1	-	16	5	-	-
OSTALI MLINARJI ZRN IN ZAČIMB	72	3	26	26	8	-	1	-	-	3	3	2	-	-
PROIZVAJALCI SLADKORJA	161	3	27	51	17	6	-	-	1	5	25	24	2	-
POSLOVODJE V PROIZVODNJI SLADKO	3	-	-	2	1	-	-	-	-	-	-	-	-	-
OPRAVNIKI NAPRAV ZA OBDELAVO SL	11	-	-	-	-	1	-	-	-	-	5	5	-	-
OPRAVNIKI RAZPRŠILNIKOV	1	-	-	-	1	-	-	-	-	-	-	-	-	-
SATURANTI SLADKORJA	1	-	1	-	-	-	-	-	-	-	-	-	-	-
OSTALI DELAVCI V PROIZVODNJI SL	145	3	26	49	15	5	-	-	1	5	20	19	2	-
MESARJI IN PODOBNI	3947	50	814	1137	1250	118	117	1	26	50	303	74	5	2
POSLOVODJE MESARJI	407	-	21	9	236	41	84	-	-	2	3	8	2	1
MESARJI	805	1	43	85	434	21	19	-	10	20	153	19	-	-
KLAVCI ŽIVINE	373	4	109	83	128	5	2	-	5	12	25	-	-	-
SEKAČI MESA	414	3	48	75	211	7	9	-	1	1	51	7	-	1
KLOBASARJI	201	2	60	66	64	1	1	-	1	1	4	1	-	-
ČISTILCI RIB	120	4	31	67	7	5	-	-	-	-	2	4	-	-
OSTALI DEL. PRI PREDEL.MESA-RIB	1627	36	502	752	170	38	2	1	9	14	65	35	3	-
DELAVCI PRI KONZERV.PREHRAMB.PRO	1332	18	449	568	147	55	7	1	6	6	29	44	2	-
POSLOVODJE PRI KONZERV. PREHRAM	117	1	20	29	19	30	4	-	-	-	2	11	1	-
KUHARJI KONZERV	17	-	5	12	-	-	-	-	-	-	-	-	-	-
OPRAV.IND.KOTLOV ZA PASTER.STER	17	-	3	8	1	1	1	-	-	-	2	1	-	-
OPRAV.PRIprav ZA ZMRZOVANJE PRE	43	-	14	19	5	1	-	-	-	-	1	3	-	-
OPRAVNIKI NAPRAV ZA DEHIDRIRANJ	27	1	14	3	9	-	-	-	-	-	-	-	-	-
SOLILCI-NASOLJEVALCI RIB	19	-	4	8	6	-	-	-	-	-	1	-	-	-
ČISTILCI-SORTIRCI-PRIPR.,ZELENJ	307	4	113	137	21	6	-	-	-	3	9	14	-	-
DELAVCI PRI KONZERVIRANJU PREHR	785	12	276	352	86	17	2	1	6	3	14	15	1	-
MLEKARJI IN PODOBNI	733	13	162	226	145	62	1	-	1	19	41	54	8	1
POSLOVODJE MLEKARJI IN PODOBNI	76	-	3	5	31	24	1	-	-	1	2	5	3	1
MLEKARJI	163	-	16	27	42	12	-	-	-	11	26	28	1	-
OPRAVNIKI NAPRAV ZA PASTERIZACI	50	1	13	17	12	5	-	-	-	-	2	-	-	-
MASLARJI	11	-	1	-	6	1	-	-	-	1	2	-	-	-
SIRARJI	52	2	10	13	12	5	-	-	-	1	4	4	1	-
IZDELOVALCI SLADOLEDA	11	-	2	6	2	-	-	-	-	-	1	-	-	-
OSTALI DELAVCI PRI PREDELAVI ML	370	10	117	158	40	15	-	-	1	5	6	15	3	-
PEKI IN IZDELOVALCI TESTENIN	1658	26	279	461	535	49	78	1	19	32	124	48	5	1
POSLOVODJE,PEKI IN PODOBNI	161	-	7	9	69	17	47	-	1	-	-	7	4	-
PEKI	331	1	34	60	113	7	16	1	4	20	63	12	-	-
PEKI KRUHA IN PECIVÁ ROČNO	101	2	12	18	50	2	4	-	1	2	8	1	1	-
PEKI KRUHA IN PECIVA STROJNO	430	16	88	110	174	8	8	-	1	3	19	2	-	1
IZDELOVALCI TESTENIN	35	-	6	6	12	-	1	-	-	-	4	6	-	-
OSTALI DEL. PRI PROIZV. KRUHA I	600	7	132	258	117	15	2	-	12	7	30	20	-	-
SLAŠČIČARJI IN IZDELOVALCI SLAŠČ	1090	9	182	321	326	28	27	2	5	27	133	29	1	-
POSLOVODJE,SLAŠČIČARJI IN PODOB	69	-	3	2	34	8	17	-	-	2	1	1	1	-
SLAŠČIČARJI	461	1	31	56	214	3	9	-	1	16	114	16	-	-
IZDELOVALCI ČOKOLADE	81	1	25	32	11	5	-	1	-	1	2	3	-	-
IZDELOVALCI BONBONOV	139	-	23	69	24	6	-	1	-	-	11	5	-	-
OSTALI IZDELOVALCI SLAŠČIC	340	7	100	162	43	6	1	-	4	8	5	4	-	-
PREDEL.KAVE,KAKAA,ČAJA IN PROIZV	193	1	61	84	18	8	1	-	5	1	10	3	1	-
POSLOVODJE V PROIZVODNJI ZAČIMB	13	-	2	-	2	4	1	-	2	-	-	1	1	-
PRAŽILCI KAVE	17	-	7	4	1	2	-	-	1	-	-	2	-	-
MEŠALCI-POSKUŠALCI KAVE ALI ČA	107	1	32	59	11	-	-	-	2	-	2	-	-	-
PROIZVAJALCI ZAČIMB	56	-	20	21	4	2	-	-	-	1	8	-	-	-
PROIZVAJALCI JEDILNIH OLJ IN RAS	87	-	34	28	14	7	-	-	1	-	1	2	-	-
POSLOV. V PROIZV. JEDIL.OLJ-RAS	10	-	2	-	3	5	-	-	-	-	-	-	-	-
STISKALCI SEMEN ZA JEDILNA OLJA	18	-	10	6	2	-	-	-	-	-	-	-	-	-
RAFINERJI JEDILNEGA OLJA	49	-	18	19	7	1	-	-	1	-	1	2	-	-
OPRAV. STROJEV ZA DEHIDRIR. JED	10	-	4	3	2	1	-	-	-	-	-	-	-	-
PROIZVAJALCI PIJAČ	1606	38	549	537	240	98	13	1	1	5	56	56	10	2
PIVARJI	387	9	120	139	55	24	8	-	-	2	17	13	-	-
POSLOVODJE V PROIZVODNJI PIVA	31	-	-	-	10	13	7	-	-	-	-	1	-	-
OBDELOVALCI JEČMENA V PROIZVODN	1	-	-	-	1	-	-	-	-	-	-	-	-	-
KUHARJI SLADA	5	-	1	1	1	-	-	-	-	-	-	2	-	-
FERMENTATORJI SLADA	14	-	5	5	4	-	-	-	-	-	-	-	-	-
PROIZVAJALCI KVASA	20	1	10	5	1	2	-	-	-	-	-	1	-	-

**9. ZAPOSLENE OSEBE V PODJETJIH IN DRUGIH ORGANIZACIJAH PO SKUPINAH POKLICEV IN STOPNJI ŠOLSKE IZOBRAZBE V REPUBLIKI SLOVENIJI, 31. 12. 1991 (nadaljevanje)**

* SKUPAJ *	STOPNJA ŠOLSKE IZOBRAZBE													
	* BREZ * * ŠOLE, * * 1-3 R. * * OS.Š. *	* 4-7 * * RAZR. * * OSN. * * OS.Š. *	* OS- * NOV- * NA *	* ŠOLA * ZA *	* SRED- * NJE *	* ŠOLA * ZA *	* I. * * STOP- * NJA *	* II. * * STOP- * NJA *	* III. * * STOP- * NJA *	* IV. * * STOP- * NJA *	* V. * * STOP- * NJA *	* VIŠ- * JA *	* VI- * ŠOLA *	* NEZ- * NA- * NO *
DELAVCI V PROIZVODNJI PIVA-SLAD	316	8	104	128	38	9	1	-	-	2	17	9	-	-
PROIZVAJALCI VINA	298	5	97	91	42	24	1	-	1	2	13	15	6	1
POSLOVODJE V VINARSTVU	31	-	3	1	9	12	1	-	-	-	1	3	1	-
STISKALCI V PROIZVODNJI VINA	6	-	-	1	3	1	-	-	-	-	-	1	-	-
PROIZVAJALCI VINA-VINSKIH PROIZ	52	5	21	13	2	4	-	-	-	2	4	1	-	-
OSTALI DELAVCI V PROIZVODNJI VI	209	-	73	76	28	7	-	-	1	2	11	10	1	-
PROIZV. ŽGANJA IN OSTALIH ALK.DE	41	3	22	8	3	4	-	-	-	-	1	-	-	-
POSLOVODJE PRI DESTILACIJI ALKO	2	-	-	-	1	1	-	-	-	-	-	-	-	-
DESTILERJI ALKOHOLA	11	1	5	1	2	1	-	-	-	-	1	-	-	-
PROIZVAJALCI LIKERJEV	28	2	17	7	-	2	-	-	-	-	-	-	-	-
OSTALI PROIZVAJALCI PIJAČ	880	21	310	299	140	46	4	1	-	1	25	28	4	1
POSLOVODJE V PROIZVODNJI PIJAČ	101	1	11	8	30	35	3	-	-	-	1	8	3	1
OPRAVNIKI NAPRAV ZA PROIZV. SAD	242	-	98	108	18	3	-	-	-	-	10	5	-	-
OPRAVNIKI NAPRAV ZA PROIZV.BREZ	400	11	154	144	71	3	1	1	-	-	9	6	-	-
KLETARJI	137	9	47	39	21	5	-	-	-	1	5	9	1	-
OSTALI INDUSTRIJSKI IN OBRтни DEL	666	5	255	298	70	12	3	1	6	1	9	6	-	-
IZDELOVALCI IN POPRAVLJALCI GLAS	52	-	6	27	14	-	1	-	1	-	2	1	-	-
POSLOVODJE V PROIZVODNJI GLASBI	6	-	1	-	4	-	-	-	-	-	-	1	-	-
PROIZVAJALCI GLASBIL S STRUNAMI	2	-	-	-	1	-	1	-	-	-	-	-	-	-
DELAVCI V PROIZV.-POPRAVLJANJU	44	-	5	27	9	-	-	-	1	-	2	-	-	-
IZDELOVALCI KOŠAR	3	-	-	1	2	-	-	-	-	-	-	-	-	-
IZDELOVALCI PLETENEGA POHIŠTVA	2	-	-	-	2	-	-	-	-	-	-	-	-	-
OSTALI IZDELOVALCI KOŠAR	1	-	-	1	-	-	-	-	-	-	-	-	-	-
IZDELOVALCI ŠČETK, METEL IN PODO	79	1	34	35	4	2	1	-	-	-	2	-	-	-
POSLOVODJE V PROIZVODNJI ŠČETK-	7	-	3	2	1	-	1	-	-	-	-	-	-	-
OPRAVNIKI STROJEV ZA IZDELAVO Š	5	-	-	-	2	1	-	-	-	-	2	-	-	-
OSTALI IZDELOVALCI ŠČETK-METEL	67	1	31	33	1	1	-	-	-	-	-	-	-	-
IZDELOVALCI IGRAČ	370	1	140	176	41	6	1	1	-	1	1	2	-	-
POSLOVODJE PRI IZDELAVI IGRAČK	8	-	-	2	3	1	1	-	-	-	-	1	-	-
IZDELOVALCI IGRAČK	362	1	140	174	38	5	-	1	-	1	1	1	-	-
OBDELOVALCI PLUTE	117	3	61	41	8	1	-	-	-	-	3	-	-	-
POSLOVODJE PRI OBDELAVI PLUTE	9	-	4	-	5	-	-	-	-	-	-	-	-	-
IZDELOVALCI TESNIL IZ PLUTE	2	-	1	-	-	-	-	-	-	-	1	-	-	-
OSTALI OBDELOVALCI PLUTE	106	3	56	41	3	1	-	-	-	-	2	-	-	-
PROIZVAJALCI SVEČ IN PODOBNI	45	-	14	18	1	3	-	-	5	-	1	3	-	-
STROJNI PROIZVAJALCI SVEČ	43	-	13	17	1	3	-	-	5	-	1	3	-	-
VOSKARJI IN PODOBNI	2	-	1	1	-	-	-	-	-	-	-	-	-	-
OPRAVNIKI STABILNIH STROJEV IN NA	3673	48	796	535	1596	341	117	3	14	13	118	74	17	-
OPRAVNIKI NAPRAV ZA PROIZV.-PREN	773	3	76	58	317	188	66	-	1	-	24	29	11	-
OPRAVNIKI NAPRAV V TERMOELEKTRA	153	-	13	13	69	39	10	-	-	-	3	5	1	-
OPRAVNIKI NAPRAV V HIDROELEKTRA	65	-	2	2	31	17	9	-	-	-	1	2	1	-
ELEKTROKLOPNICARJI	146	-	-	3	61	52	22	-	-	-	2	4	2	-
OPRAVNIKI NAPRAV ZA PROIZV.-PRE	409	3	61	40	156	80	25	-	1	-	18	18	7	-
OPRAV.OST.STAB.ENERG. IN DRUGIH	2900	45	720	477	1279	153	51	3	13	13	94	45	6	-
OPRAV. KOMPRESORJEV-PLINSKIH GE	240	2	65	25	108	25	4	-	1	1	5	2	2	-
OPRAVNIKI PARNIH KOTLOV	600	5	99	78	327	43	10	1	3	1	15	17	1	-
OPRAVNIKI ČRPALNIH POSTAJ	254	7	100	42	78	11	-	-	-	3	10	3	-	-
OPRAVNIKI HIDRO-POSTAJ	61	-	12	10	31	5	3	-	-	-	-	-	-	-
OPRAVNIKI HLADILNIH NAPRAV	79	1	9	6	46	10	2	-	-	1	3	1	-	-
OPRAV. OGREV.-VENTILAC.-KLIMAT.	217	1	28	30	118	11	11	-	-	1	13	4	-	-
OPRAV. STAB. NAPRAV Z NOTRANJIM	15	-	3	4	7	-	-	-	-	-	1	-	-	-
KURJAČI STABILNIH STROJEV-NAPRA	1048	18	293	219	432	19	15	2	7	2	31	7	2	-
OSTALI OPRAVNIKI STABIL. STROJEV	386	11	111	63	132	29	6	-	2	4	16	11	1	-
OPRAVNIKI GRADBENIH IN PODOBNIH S	2898	44	1082	740	844	32	4	-	9	9	123	9	-	-
OPRAVNIKI NAPRAV ZA KOPANJE	1034	15	385	252	339	5	3	-	5	2	25	3	-	-
OPRAVNIKI MEHANIČNIH LOPAT	51	-	25	7	17	-	-	-	-	-	2	-	-	-
OPRAVNIKI BULDOŽERJEV	353	6	134	76	124	1	3	-	2	1	6	-	-	-
OPRAVNIKI VODNIH BAGROV	12	-	2	6	4	-	-	-	-	-	-	-	-	-
OSTALI OPRAV. NAPRAV ZA KOPANJE-	618	9	224	163	194	4	-	-	3	1	17	3	-	-
OPRAVNIKI OSTALIH GRADBENIH STRO	1864	29	697	488	505	27	1	-	4	7	98	6	-	-
OPRAVNIKI VALJEV	43	-	17	14	8	-	-	-	-	1	3	-	-	-
OPRAV. MEŠALNIKOV-STAB. NAPRAV Z	97	4	47	26	19	-	-	-	1	-	-	-	-	-
OPRAVNIKI STROJEV ZA UTRJEVANJE	44	-	17	11	12	1	-	-	-	-	1	2	-	-
OPRAVNIKI STROJEV ZA BETONIRANJ	53	-	21	16	13	1	-	-	-	-	1	1	-	-
OPRAVNIKI STROJEV ZA ASFALTIRAN	57	2	29	20	5	-	-	-	-	-	-	1	-	-
OPRAV. STAB.-SAMOPREMIČ. STR. ZA	1570	23	566	401	448	25	1	-	3	6	93	2	-	-
OPRAVNIKI TRANSPORTNIH SREDSTEV	24267	132	3623	4117	13634	698	642	43	155	127	670	376	27	5
POSADKA KROVA IN BRODARJI-LADJAR	89	1	15	32	14	16	1	-	-	-	1	4	4	1
LADIJSKI POSLOVODJE-VODJE KROVA	10	-	1	3	1	3	1	-	-	-	-	1	-	-
KRMARJI	31	1	1	11	4	10	-	-	-	-	-	1	2	1
MORNARJI KROVA	24	-	2	11	5	3	-	-	-	-	-	3	-	-
MORNARJI-BRODARJI-LADJARJI	24	-	11	7	4	-	-	-	-	-	1	-	1	-

**9. ZAPOSLENE OSEBE V PODJETJIH IN DRUGIH ORGANIZACIJAH PO SKUPINAH POKLICEV IN STOPNJI ŠOLSKE IZOBRAZBE V REPUBLIKI SLOVENIJI, 31. 12. 1991 (nadaljevanje)**

*SKUPAJ	STOPNJA ŠOLSKE IZOBRAZBE														
	* BREZ	* 4-7	* OS-	* ŠOLA	* SRED-	* ŠOLA	* I.	* II.	* III.	* IV.	* V.	* VIŠ-	* VI-	* NEZ-	
	* ŠOLE,	* RAZR.	* NOV-	* ZA	* NJE	* ZA	* STOP-	* STOP-	* STOP-	* STOP-	* STOP-	* JA	* SOKA-	* NA-	
* 1-3 R.	* OSN.	* NA	* VK	* ŠOLE	* VKV	* NJA	* NJA	* NJA	* NJA	* NJA	* NJA	* ŠOLA	* ŠOLA	* NO	
* OS.Š.	* ŠOLE	* ŠOLA	*	*	*	* SUI	* SUI	* SUI	* SUI	* SUI	* SUI	*	*	*	
POSADKA STROJNICE	53	1	11	8	11	9	-	-	-	2	8	3	-	-	
VODJE LADIJSKE STROJNICE	4	-	-	-	1	-	-	-	-	-	-	3	-	-	
LADIJSKI STROJNIKI	14	-	-	-	5	4	-	-	-	-	5	-	-	-	
MAZALCI-KURJAČI LADIJSKIH STROJ	19	1	11	3	2	1	-	-	-	-	1	-	-	-	
DELAVCI PRI LADIJSKIH STROJIH	16	-	-	5	3	4	-	-	-	2	2	-	-	-	
STROJEVODJE IN KURJAČI LOKOMOTIV	1627	7	108	161	383	205	453	-	1	8	90	208	3	-	
STROJEVODJE LOKOM.-POMOČNIKI ST	1581	5	88	158	370	201	453	-	1	8	90	204	3	-	
KURJAČI LOKOMOTIVE	17	-	5	2	7	3	-	-	-	-	-	-	-	-	
VLAKOVODJE V RUDNIKU-KAMNOLOMU	29	2	15	1	6	1	-	-	-	-	4	-	-	-	
ZAVIRALCI, KRETNIČARJI IN PREMIK	1633	10	473	780	188	48	5	1	12	11	75	30	-	-	
ZAVIRALCI NA ŽELEZNICI	62	2	22	22	4	5	-	1	-	-	1	5	-	-	
KRETNIČARJI NA ŽELEZNICI	363	4	130	154	50	8	-	-	-	3	10	4	-	-	
PREMIKAČI NA ŽELEZNICI	1099	4	267	563	122	33	5	-	12	8	64	21	-	-	
OSTALI ZAVIRALCI-KRETNIČARJI-PR	109	-	54	41	12	2	-	-	-	-	-	-	-	-	
OSTALI VOZNIKI MOTORNH VOZIL	18486	64	2126	2331	12657	379	168	32	75	86	430	103	16	3	
VOZNIKI TRAMVAJEV-ŽIČNIC	83	-	21	12	39	8	1	-	-	-	2	-	-	-	
ŠOFERJI OSEBNH AVTOMOBILOV	1552	3	158	168	994	84	56	4	11	4	39	26	4	1	
ŠOFERJI AVTOBUSOV	2877	5	167	197	2373	50	40	1	1	2	22	12	3	1	
ŠOFERJI KAMIONOV	11766	38	1307	1485	8278	145	60	5	37	65	303	27	5	-	
OSTALI VOZNIKI CESTNH VOZIL	2208	18	473	469	973	92	11	22	26	15	64	38	4	2	
KOČIJAŽI IN VOZNIKI Z VPREGO	2	-	1	-	1	-	-	-	-	-	-	-	-	-	
KOČIJAŽI-VOZNIKI Z VPREGO V CES	2	-	1	-	1	-	-	-	-	-	-	-	-	-	
OST.DEL. PRI TRANSP. SRED. IN NA	2377	49	889	805	380	41	15	10	67	22	72	23	1	1	
UPRAVLJALCI VRAT-PREGRAD-KANALO	8	-	2	1	3	1	-	-	-	-	1	-	-	-	
DELAVCI V SUHEM DOKU PRI ZAPORN	18	-	8	9	1	-	-	-	-	-	-	-	-	-	
SVETILNIČARJI	11	-	2	5	2	-	-	-	-	1	1	-	-	-	
DELAVCI PRI TRANSP. SREDSTVIH-N	2340	49	877	790	374	40	15	10	67	21	70	23	1	1	
OPRAVNIKI DVGAL-NOSAČI-SKLADIŠČ.	25459	540	8443	8714	4968	1278	260	63	209	114	554	272	34	6	
OPRAVNIKI DVGAL	3453	67	1525	1194	553	34	8	2	33	5	23	7	-	-	
OPRAVNIKI RUDARSKH DVGAL	14	2	3	2	4	3	-	-	-	-	-	-	-	-	
OPRAVNIKI NEPREMIČNH DVGAL	464	9	166	153	102	7	-	-	21	-	4	2	-	-	
OPRAVNIKI PREMIČNH DVGAL	2339	44	1076	819	351	16	5	2	8	1	15	2	-	-	
DRUGI OPRAVNIKI DVGAL-NAPRAV Z	636	12	280	220	96	8	3	-	4	4	4	3	-	-	
NOSAČI	5717	183	2463	2217	533	88	10	32	45	25	77	40	3	-	
NAKLADALCI-RAZKLADALCI LADIJ	502	8	199	184	70	21	-	-	-	2	9	8	1	-	
NAKLADALCI-RAZKLAD.VAGONOV-LETA	1021	41	520	337	72	6	1	2	22	3	11	6	-	-	
DELAVCI PRI NOTRANJEM TRANSPORT	3155	90	1318	1288	284	44	7	29	14	16	41	21	2	-	
DELAVCI PRI PRENOSU BLAGA ALI T	1039	44	426	408	107	17	2	1	9	4	16	5	-	-	
SKLADIŠČNI DELAVCI	16289	290	4455	5303	3882	1156	242	29	131	84	454	225	31	6	
SKLADIŠČNIKI	7619	77	1481	1888	2601	899	196	16	34	29	235	138	22	3	
DELAVCI PRI SORT.-PAKIR.-ETIKET	4206	99	1486	1750	529	130	18	4	37	25	81	43	3	-	
OSTALI SKLADIŠČNI DELAVCI	4464	114	1488	1665	752	127	28	9	60	30	138	44	6	3	
TRGOVSKO OSEBJE	52054	65	1426	3852	22404	10691	2624	15	41	401	3905	2370	2639	1602	
ORGANIZATORJI BLAGOVNEGA PROMETA	16680	1	79	694	2518	7663	538	5	3	14	111	1049	2446	1548	
KOMERCIALISTI	10687	1	25	348	1204	4901	274	2	2	9	63	808	1839	1204	
TRGOVSKI PREDSTAVNIKI-ZASTOPNIK	2195	-	11	94	463	881	132	2	-	2	18	67	303	219	
KONTROLORJI-INSPEKTORJI V BLAGO	176	-	1	6	38	77	14	-	-	-	3	11	17	9	
OSTALI ORGANIZATORJI BLAGOVNEGA	3622	-	42	246	813	1804	118	1	1	3	27	163	287	116	
PRODAJALCI IN POSREDNICI	32894	24	770	2356	19236	2852	2034	9	30	362	3698	1278	185	52	
TRGOVSKI POSLOVODJE	7086	4	65	267	3533	1256	1580	1	1	10	68	206	73	18	
PRODAJALCI V TRGOVINI	23177	9	385	1514	14894	1156	385	6	19	327	3508	887	70	14	
POSREDNICI V BLAGOVNEM PROMETU	350	2	16	28	95	115	13	-	-	-	18	36	16	11	
RAZKAZOVALCI BLAGA	149	-	3	5	37	70	2	-	-	-	6	24	1	1	
OSTALI DELAVCI V BLAGOVNEM PROM	2132	9	301	542	677	255	54	2	10	25	98	125	25	8	
SKLADIŠČNIKI IN MANIPULANTI Z BL	2480	40	577	802	650	176	52	1	8	25	96	43	8	2	
SKLADIŠČNIKI V TRGOVINI	1388	22	272	389	449	132	44	-	3	3	38	28	6	2	
MANIPULANTI Z BLAGOM V TRGOVINI	1092	18	305	413	201	44	8	1	5	22	58	15	2	-	
GOSTINCI	23763	216	3225	6174	8883	1603	307	40	74	245	1980	809	144	54	
VODJE GOSTINSKIH ENOT(RAZEN DIRE	1170	-	42	115	497	296	87	1	1	3	16	37	54	21	
VODJE HOTELOV-DEPANDANS IN PODO	134	-	2	7	25	51	10	-	-	-	2	1	25	11	
VODJE RESTAVRACIJ-GOSTINSKIH OB	520	-	14	42	229	138	54	-	-	-	6	14	16	7	
OSTALI VODJE GOSTINSKIH OBJEKTO	516	-	26	66	243	107	23	1	1	3	8	22	13	3	
PRIPRAVLJALCI JEDI	12118	95	1835	2989	4726	479	150	24	52	151	1195	389	22	9	
ŠEFI KUHINJ	905	1	44	56	512	167	61	-	-	1	18	19	16	9	
KUHARJI	7298	36	689	1141	3636	230	79	9	19	117	1039	297	5	-	
KUHARJI-SPECIALISTI	238	-	28	28	128	13	3	1	-	1	23	13	-	-	
OSTALI PRIPRAVLJALCI JEDI	3677	58	1074	1764	450	69	7	14	33	32	115	60	1	-	
NATAKARJI IN PODOBNI	6177	15	442	1403	3043	249	49	7	8	68	691	192	4	-	
NATAKARJI	5372	12	301	1072	2807	220	46	7	6	62	654	175	4	-	
TOČILCI-MEŠALCI PIJAČ	805	3	141	331	236	29	3	-	2	6	37	17	-	-	
OSTALI DEL. V GOSTINSKIH STORITV	4298	106	906	1667	617	579	21	8	13	23	78	191	64	24	
RECEPTORJI-PORTIRJI	997	8	59	154	213	356	11	1	1	4	14	128	40	8	

9. ZAPOSLENE OSEBE V PODJETJIH IN DRUGIH ORGANIZACIJAH PO SKUPINAH POKLICEV IN STOPNJI ŠOLSKE IZOBRAZBE V REPUBLIKI SLOVENIJI, 31. 12. 1991 (nadaljevanje)

	STOPNJA ŠOLSKE IZOBRAZBE														
	* SKUPAJ *														
	* BREZ *	* 4-7 *	* OS-	* ŠOLA *	* SRED-*	* ŠOLA *	* I. *	* II. *	* III. *	* IV. *	* V. *	* VIŠ-*	* VI-*	* NEZ-	
* ŠOLE *	* RAZR. *	* NOV-	* ZA *	* NJE *	* ZA *	* STOP-	* STOP-	* STOP-	* STOP-	* STOP-	* JA *	* SOKA-	* NA-		
* 1-3 R. *	* OSN. *	* NA *	* VK *	* ŠOLE *	* VKV *	* NJA *	* NJA *	* NJA *	* NJA *	* NJA *	* ŠOLA *	* ŠOLA *	* NO *		
* OS.Š. *	* ŠOLE *	* ŠOLA *				* SUI *	* SUI *	* SUI *	* SUI *	* SUI *					
GOSPODARJI-GOSPODINJE V HOTELU-SOBARJI-SOBARICE	226	-	7	15	40	119	1	-	1	1	-	5	21	16	-
DELAVCI PRI GOSTINSKIH STORITVA	1154	35	343	612	88	40	-	2	3	4	12	13	2	-	-
DELAVCI ZA OSEBNO NEGO	1921	63	497	886	276	64	9	5	8	14	52	45	1	-	1
FRIZERJI IN PODOBNI	983	-	24	48	643	38	14	1	2	15	179	16	2	1	-
FRIZERSKI-FRIZERSKI-LASULJARSKI P	791	-	3	7	574	4	13	1	-	9	168	11	-	1	-
BRIVSKI-FRIZERSKI-LASULJARSKI P	76	-	1	-	55	1	8	1	-	-	9	-	-	1	-
BRIVCI	17	-	1	1	13	-	-	-	-	-	2	-	-	-	-
FRIZERJI-LASULJARJI	663	-	1	6	494	2	5	-	-	9	135	11	-	-	-
PEDIKERJI-MANIKERJI	35	-	-	-	12	1	-	-	-	-	22	-	-	-	-
KOZMETIKI-MASERJI-ŠMINKARJI IN P	192	-	21	41	69	34	1	-	2	6	11	5	2	-	-
KOZMETIKI-ŠMINKARJI	39	-	-	-	24	4	1	-	-	-	7	2	1	-	-
MASERJI-DELAVCI V KOPALIŠČU IN	153	-	21	41	45	30	-	-	2	6	4	3	1	-	-
DELAVCI PRI VZDRŽ. OBJEKTOV IN ČI	24091	1006	8470	10278	2598	547	117	55	112	120	471	252	37	6	22
UPRAVITELJI ZGRADB IN HIŠNO POMO	2085	26	296	361	1066	179	63	1	2	5	43	26	12	2	3
UPRAVITELJI JAVNIH ZGRADB	1113	13	134	185	586	101	42	1	-	2	21	17	9	2	-
UPRAVITELJI ZGRADB	963	13	162	168	479	78	21	-	2	3	22	9	3	-	3
POMOŽNO HIŠNO OSEBJE	9	-	-	8	1	-	-	-	-	-	-	-	-	-	-
ČISTILCI-PRALCI-LIKALCI OBLAČIL-	2844	59	914	1297	327	72	7	4	19	28	69	39	7	1	1
POSLOVODJE ČISTILCI-PRALCI-LIKA	188	1	51	43	47	23	6	-	1	-	5	5	5	1	-
ČISTILCI OBLAČIL	92	4	28	38	7	2	1	-	1	-	6	5	-	-	-
PRALCI OBLAČIL-PERILA	1325	40	454	626	128	22	-	2	5	10	21	16	1	-	-
LIKALCI OBLAČIL-PERILA	1239	14	381	590	145	25	-	2	12	18	37	13	1	-	1
DIMNIKARJI	242	-	24	30	123	4	15	1	-	1	43	1	-	-	-
DIMNIKARJI	242	-	24	30	123	4	15	1	-	1	43	1	-	-	-
OSTALI DELAVCI PRI VZDRŽEVANJU Č	18920	921	7236	8590	1082	292	32	49	91	86	316	186	18	3	18
POSLOVODJE ČISTILCI-PRALCI ZGRA	220	-	41	46	46	48	17	-	-	-	6	10	4	2	-
ČISTILCI-PRALCI	9910	554	3961	4494	501	118	11	25	23	42	108	65	4	1	3
ODNAŠALCI SMETI-FEKALIJI	622	55	294	233	26	2	-	1	3	2	5	1	-	-	-
ASANATORJI-KAFILERJI	35	3	16	4	7	2	-	-	-	-	3	-	-	-	-
DEL. PRI ČIŠČENJU PROIŽV.-DRUGI	8133	309	2924	3813	502	122	4	23	65	42	197	107	10	-	15
OSTALI STORITVENI DELAVCI	897	13	148	136	211	210	4	-	1	1	38	90	31	14	-
POGREBNIKI IN PODOBNO	166	7	68	48	25	11	1	-	1	-	2	1	2	-	-
POGREBNIKI	54	-	18	18	12	3	1	-	1	-	1	-	1	-	-
GROBARJI	104	7	50	28	11	5	-	-	-	-	2	-	1	-	-
DELAVCI PRI BALZAMIRANJU IN PRE	8	-	-	2	2	3	-	-	-	-	-	-	1	-	-
DELAVCI PRI DRUGIH STORITVAH	731	6	80	88	186	199	3	-	-	1	36	89	29	14	-
TURISTIČNI VODIČI	63	-	3	10	6	28	-	-	-	-	1	8	7	-	-
DELAVCI PRI STAVAH	406	-	2	12	104	159	2	-	-	-	22	73	20	12	-
GARDEROBERJI	76	-	24	23	17	3	1	-	-	1	2	4	1	-	-
OSTALI DELAVCI PRI STORITVAH	186	6	51	43	59	9	-	-	-	-	11	4	1	2	-
OSEBJE DRUŽBENEGA VARSTVA	8505	161	2493	2241	2315	792	49	2	32	37	179	141	46	15	2
OSEBJE MILICE	20	-	-	-	-	15	-	-	-	-	-	3	1	1	-
VODILNO OSEBJE V MILICI	1	-	-	-	-	-	-	-	-	-	-	-	-	1	-
MILIČNIKI	17	-	-	-	-	14	-	-	-	-	-	3	-	-	-
DRUGI DELAVCI MILIČNIŠKIH OPRAV	2	-	-	-	-	1	-	-	-	-	-	-	1	-	-
ČUVARJI IN REDARJI	7246	158	2386	2140	1533	636	42	1	30	34	123	117	31	13	2
ČUVARJI PREMOŽENJA-OBJEKTOV	6414	149	2149	1915	1378	495	36	1	25	32	114	88	21	10	1
REDARJI	127	-	12	31	25	49	-	-	1	-	3	2	4	-	-
OSTALI ČUVARJI IN PODOBNI	705	9	225	194	130	92	6	-	4	2	6	27	6	3	1
GASILCI	1239	3	107	101	782	141	7	1	2	3	56	21	14	1	-
GASILCI	1182	3	96	99	749	135	7	1	2	3	54	21	11	1	-
GASILCI-IZVEDENCI ZA GAŠENJE PO	57	-	11	2	33	6	-	-	-	-	2	-	3	-	-
VOJAŠKE OSEBE	27	-	-	1	4	4	-	-	-	2	6	8	1	1	-
ČASTNIKI IN VOJAKI	27	-	-	1	4	4	-	-	-	2	6	8	1	1	-
POKLICNI ČASTNIKI	3	-	-	-	-	-	-	-	-	-	1	-	1	1	-
POKLICNI PODČASTNIKI	1	-	-	-	-	-	-	-	-	-	1	-	-	-	-
POKLICNI VOJAKI	23	-	-	1	4	4	-	-	-	2	5	7	-	-	-
UPRAVNI, ADMINISTR. IN PODOBNI DE	49530	22	791	7650	9878	17748	325	26	82	289	1020	4963	4529	2186	21
DELAVCI UPRAVE	8297	2	76	356	537	3011	50	2	1	9	81	529	2078	1552	13
VODJE DELA V UPRAVI	1191	-	3	16	49	343	6	-	-	1	4	11	372	384	2
INŠPEKTORJI UPRAVNIH POSLOV	937	-	-	2	7	103	-	-	-	-	-	10	361	453	1
DRUGI DELAVCI UPRAVE	6169	2	73	338	481	2565	44	2	1	8	77	508	1345	715	10
DELAVCI PRI ADMINISTR.-SPLOŠNIH	26213	11	463	4476	6023	9551	134	16	48	160	519	2579	1817	409	7
ORGANIZATORJI SPLOŠNIH-ADMINIST	2195	-	6	154	246	993	15	2	-	3	25	205	414	132	-
ORGANIZATORJI KADROVSKEGA DELA-	724	-	-	21	43	245	2	1	-	1	7	27	288	89	-
DELAVCI SPLOŠNIH-ADMINISTRATIVN	16780	4	155	2795	4055	6535	74	7	26	98	351	1878	676	120	6
KADROVSKI DELAVCI IN PODOBNO	1871	-	4	125	252	919	13	-	-	2	13	89	393	60	1
POMOŽNI DELAVCI SPLOŠ.-ADMINIST	4643	7	298	1381	1427	859	30	6	22	56	123	380	46	8	-
DEL. PRI OBVEŠČ. STRANK IN DAJAN	1070	1	17	98	113	494	7	-	-	3	35	173	91	38	-
DELAVCI PRI OBVEŠČANJU STRANK	171	-	3	24	10	61	2	-	1	7	28	22	13	-	-
DELAVCI PRI DAJANJU TURIST. INF	476	1	3	27	40	257	1	-	2	14	86	34	11	-	-
DEL. PRI OBVEŠČ.-SPREJEM.-ODPRA	423	-	11	47	63	176	4	-	-	-	14	59	35	14	-

**9. ZAPOSLENE OSEBE V PODJETJIH IN DRUGIH ORGANIZACIJAH PO SKUPINAH POKLICEV IN STOPNJI ŠOLSKE IZOBRAZBE V REPUBLIKI SLOVENIJI, 31. 12. 1991 (nadaljevanje)**

	* * *	STOPNJA ŠOLSKE IZOBRAZBE												NEZ- NA- NO	
		* * *	* * *	* * *	* * *	* * *	* * *	* * *	* * *	* * *	* * *	* * *	* * *		* * *
	* * *	BREZ ŠOLE, * 1-3 R. * OS.Š.	4-7 RAZR. * OSN. * ŠOLE	OS- NOV- * NA	ŠOLA ZA * VK * ŠOLA	SRED- NJE * ŠOLE	ŠOLA ZA * VKV	I. STOP- * NJA	II. STOP- * NJA	III. STOP- * NJA	IV. STOP- * NJA	V. STOP- * NJA	VIŠ- JA * ŠOLA	VI- SOKA- * ŠOLA	
OPRAVNIKI STROJEV ZA OBDELAVO PO	3613	2	42	739	801	1228	44	3	4	13	48	395	183	111	-
OPRAVNIKI STROJEV ZA AVT. OBDEL	2182	-	22	335	413	864	11	3	1	8	26	260	144	95	-
OPRAVNIKI KNJIGOV. STROJEV ZA O	550	-	3	86	122	220	27	-	1	-	9	64	14	4	-
OPRAVNIKI OST.STR.ZA OBDELAVO P	530	1	7	154	155	111	5	-	1	4	11	54	21	6	-
OPRAVNIKI POMOŽNIH STROJEV ZA O	351	1	10	164	111	33	1	-	1	1	2	17	4	6	-
DELAVCI PRI OST. ADMINISTR. IN P	10337	6	193	1981	2404	3464	90	5	29	104	337	1287	360	76	1
DEL. PRI SPREJEMU-PREGLEDU-UREJ	2723	1	66	507	576	1014	30	1	10	22	75	268	138	15	-
DEL. PRI STAT.OPRAV. ZBIR.-ŠIFR	1275	-	14	186	235	546	22	-	4	9	17	114	105	23	-
STENOGRAFI-STROJEPISCI IN PODOB	2143	-	15	634	602	438	2	1	3	48	131	254	15	-	-
PRIMERJALCI-KOREKTORJI	182	1	5	11	45	90	6	-	3	-	2	7	8	4	-
DELAVCI SPLOŠNIH-ADMINISTRATIVNI	4014	4	93	643	946	1376	30	3	9	25	112	644	94	34	1
DELAVCI PRI RAČUN.-BLAG. IN POD.	44170	23	673	4518	8233	22328	482	8	23	95	439	4129	2628	583	8
DELAVCI PRI RAČUNOVODSKIH-FINANČ	33719	3	184	3108	5033	18512	296	5	14	58	218	3283	2441	557	7
ORGANIZATORJI RAČUNOVOD.-FINAČN	2903	-	-	83	122	1509	13	-	1	-	3	56	798	317	1
RAČUNOVODJE	2644	-	2	78	118	1666	4	-	-	3	9	152	506	104	2
KONTISTI-KNJIGOVODJE	13043	-	72	1418	2211	7390	94	2	5	26	91	1309	395	29	1
LIKVIDATORJI	2740	-	5	230	409	1501	56	-	3	5	12	447	61	11	-
DELAVCI FINAČNE-R.AČUNOVODSKE E	12389	3	105	1299	2173	6446	129	3	5	24	103	1319	681	96	3
DELAVCI PRI BLAG. IN PODOBNIH DE	7703	5	152	911	2180	3196	92	1	3	27	200	790	132	13	1
ORGANIZATORJI BLAGAJNIŠKIH DEL	346	-	1	19	29	233	3	-	-	-	3	15	39	4	-
BLAGAJNIKI	4682	1	56	507	1322	2111	49	1	2	18	109	452	48	6	-
DELAVCI PRI BLAGAJNIŠKIH DELIH	2675	4	95	385	829	852	40	-	1	9	88	323	45	3	1
DELAVCI PRI MANIPULACIJI Z INVEN	2748	15	337	499	1020	620	94	2	6	10	21	56	55	13	-
VODJE V EKONOMATU-VODJE INVENTA	1923	8	243	345	765	402	76	2	3	5	12	24	35	3	-
DELAVCI PRI NABAVI-MANIPUL. Z I	825	7	94	154	255	218	18	-	3	5	9	32	20	10	-
DELAVCI MANIPUL. DEL V PROMETU-ZV	9857	18	1163	2559	2019	2137	157	15	57	97	619	738	247	26	5
UPRAVLJALCI PROMETA IN ZVEZ	1527	2	38	129	346	687	35	-	1	-	30	67	172	19	1
UPRAVNIKI POSTAJ-LUK-PRISTANIŠČ	126	-	1	8	14	66	1	-	-	-	-	2	24	9	1
UPRAVNIKI POŠT	380	-	1	22	96	173	5	-	-	-	19	20	43	1	-
OSTALI UPRAVLJALCI PROMETA-ZVEZ	1021	2	36	99	236	448	29	-	1	-	11	45	105	9	-
VLAKOVODJE IN PODOBNI	2200	4	239	492	478	572	25	4	6	10	142	190	37	1	-
VLAKOVODJE-KONTROLORJI PROMETA	468	-	72	148	96	95	10	-	-	1	14	10	22	-	-
ODPRAVNIKI-PROMETNIKI V PROMETU	907	1	61	111	131	404	10	1	1	1	15	160	11	-	-
SPREVEDNIKI-VLAKOVNI OSEBJE	825	3	106	233	251	73	5	3	5	8	113	20	4	1	-
POŠTARJI IN KURIRJI	3845	7	648	1143	552	598	53	6	43	60	342	361	26	4	2
PISMOŠOŠE	1698	1	439	640	222	59	27	4	40	45	98	115	5	2	1
USMERJEVALCI POŠTNIH POŠILJK	498	3	56	154	54	150	8	-	1	5	43	19	4	1	-
MANIPULATIVNI DELAVCI PRI POŠT.	1649	3	153	349	276	389	18	2	2	10	201	227	17	1	1
OPRAVNIKI TELEKOMUNIK. NAPRAV V	2285	5	238	795	643	280	44	5	7	27	105	120	12	2	2
TELEFONISTI	1594	4	219	624	443	103	33	5	7	24	51	75	4	-	2
TELEGRAFISTI	333	-	6	99	94	69	2	-	-	-	36	23	4	-	-
OPRAVNIKI TELEKOMUNIKACIJSKIH N	358	1	13	72	106	108	9	-	-	3	18	22	4	2	-
ČLANI SK.DPS IN FUNK.IO-UO NA STA	1588	-	1	3	11	121	4	-	-	-	-	9	271	1168	-
FUNK.SK. SFRJ,SRS,SAP NA STAL. D	143	-	1	-	2	16	-	-	-	-	-	3	27	94	-
FUNK.SK. SFRJ,SR,SAP, NA STAL.	71	-	-	-	-	12	-	-	-	-	-	2	8	49	-
VOLJENI FUNK.-DEL. V OBČ.SK.NA	72	-	1	-	2	4	-	-	-	-	-	1	19	45	-
VOLJENI FUNK. IO-UO NA STAL.DOLŽ	864	-	-	1	3	47	4	-	-	-	-	5	158	646	-
PREDS.-ČLANI IS.SEKR.IS,PREDS.D	219	-	1	1	18	-	-	-	-	-	-	-	46	153	-
NAM.SEKR;POM.PRED.KOM.IN DR.K.T	383	-	-	-	1	17	-	-	-	-	-	3	32	330	-
VODIT. UO-ORG.IS,NAMESTNIKI-POM	261	-	-	-	1	12	4	-	-	-	-	1	80	163	-
DIPLOMATSKI-KONZULARNI PREDSTAV	1	-	-	-	-	-	-	-	-	-	-	1	-	-	-
VODJE SODIŠČ, TOŽILSTEV, PRAVOBRAN	110	-	-	-	-	-	-	-	-	-	-	-	-	110	-
PREDSTOJNIKI SODIŠČ	58	-	-	-	-	-	-	-	-	-	-	-	-	58	-
PREDSTOJNIKI JAVNIH TOŽILSTEV	36	-	-	-	-	-	-	-	-	-	-	-	-	36	-
PREDSTOJNIKI PRAVOBRANILSTEV	16	-	-	-	-	-	-	-	-	-	-	-	-	16	-
DRUGI FUNK.SKUP. IN IS NA STAL.DO	471	-	-	2	6	58	-	-	-	-	-	1	86	318	-
SEKR.NAM.ZBOR.-KOM.IN DR.KOL.TE	151	-	-	2	4	37	-	-	-	-	-	-	25	83	-
ČLANI SVETOV KOMIS.-STAL.TEL.SK	21	-	-	-	-	3	-	-	-	-	-	-	5	13	-
FUNKCIONARJI SKUPŠČIN-IS NA STA	299	-	-	-	2	18	-	-	-	-	-	1	56	222	-
VOD.-ORG. V OZD IN DRUGIH SAM.ORG	19490	-	5	199	880	4549	315	-	1	8	55	277	5260	7921	20
VODIT.-ORG.POSLOV. V OZD V GOSPO	18574	-	5	194	864	4409	310	-	1	8	54	260	5025	7424	20
DIREKTORJI-PRESEDNIKI POSL.KOL	5369	-	1	88	335	1290	55	-	1	2	37	120	1252	2181	7
VOD.-ORG. PROIZVODNJE IN PROIZV	4293	-	2	29	212	1247	154	-	-	3	6	60	1145	1429	6
VOD.-ORG.RAZISK., RAZVOJA, PLANA,	1489	-	-	2	26	169	2	-	-	1	1	5	321	961	1
VOD.-ORG. FINAČNEGA-R.AČUNOVODS	1277	-	-	4	9	233	4	-	-	-	1	11	458	557	-
VODITELJI-ORGANIZATORJI TRANSPO	289	-	-	5	33	117	12	-	-	-	1	2	85	34	-
VODITELJI-ORGANIZATORJI KOMERCI	2969	-	1	37	122	749	42	-	-	1	4	42	888	1079	4
VODITELJI-ORGANIZATORJI SPLOŠ.-	1160	-	-	6	34	152	8	-	-	-	-	3	446	511	-
VODITELJI-ORGANIZATORJI V OZD G	1728	-	1	23	93	452	33	-	1	4	17	430	672	2	-
VODITELJI V OZD DRUŽBENIH DEJAVN	916	-	-	5	16	140	5	-	-	-	1	17	235	497	-
VODITELJI ORG. ZA VZGOJO-IZOBRA	196	-	-	-	3	49	2	-	-	-	-	7	76	59	-
VODITELJI ORG. ZA KULTURO-PODOB	115	-	-	-	4	19	-	-	-	-	1	1	19	71	-

### 9. ZAPOSLENE OSEBE V PODJETJIH IN DRUGIH ORGANIZACIJAH PO SKUPINAH POKLICEV IN STOPNJI ŠOLSKE IZOBRAZBE V REPUBLIKI SLOVENIJI, 31. 12. 1991 (nadaljevanje)

* SKUPAJ *	STOPNJA ŠOLSKE IZOBRAZBE														
	* BREZ *	* 4-7 *	* OS- *	* ŠOLA *	* SRED- *	* ŠOLA *	* I. *	* II. *	* III. *	* IV. *	* V. *	* VIŠ- *	* VI- *	* NEZ- *	
	* ŠOLE *	* RAZR. *	* NOV- *	* ZA *	* NJE *	* ZA *	* STOP- *	* STOP- *	* STOP- *	* STOP- *	* STOP- *	* JA *	* SOKA- *	* NA- *	
	* OS.Š. *	* ŠOLE *	* ŠOLA *	* VK *	* ŠOLE *	* VKV *	* NJA *	* NJA *	* NJA *	* NJA *	* NJA *	* ŠOLA *	* ŠOLA *	* NO *	
							* SUI *	* SUI *	* SUI *	* SUI *	* SUI *				
VODITELJI ZNANST.-RAZISK.ORGANI	108	-	-	1	1	1	-	-	-	-	-	1	9	95	-
VODITELJI ZDRAVST. IN PODOB. OR	228	-	-	-	-	7	-	-	-	-	-	1	31	189	-
VODITELJI DOMOV INTERNATOV IN P	90	-	-	3	2	17	1	-	-	-	-	1	45	21	-
VODITELJI SAMOUP.ORG.-SKUP. V D	179	-	-	1	6	47	2	-	-	-	-	6	55	62	-
VOD.ZBORNIC,ZDRUŽ.,SIS DPO NA STA	483	-	-	7	27	134	5	1	-	-	-	5	141	162	1
FUNK.-VOD.ZBOR.,ZDRUŽ.,SIS DPO NA	122	-	-	2	2	22	-	-	-	-	-	-	39	57	-
VOLJENI VODIT. V ZBOR.-SPLOŠ.ZO	58	-	-	2	1	5	-	-	-	-	-	-	18	32	-
VODITELJI V ZBORNICAH-SPLOŠ.ZDR	64	-	-	-	1	17	-	-	-	-	-	-	21	25	-
FUNK.-VODITELJI NA STAL.DOLŽ. V	229	-	-	1	19	60	4	1	-	-	-	3	63	78	-
FUNKCIONARJI DPO NA STALNIH DOL	187	-	-	1	13	48	3	1	-	-	-	2	53	66	-
DRUGI VODITELJI V DPO NA STALNI	42	-	-	-	6	12	1	-	-	-	-	1	10	12	-
FUNK.-VOD.NA STAL.DOLŽ.V DRUŽ.OR	132	-	-	4	6	52	1	-	-	-	-	2	39	27	1
VOLJENI VODITELJI V DRUŽB.ORG.-	66	-	-	2	5	32	1	-	-	-	-	-	15	11	-
DRUGI VODITELJI V DRUŽB.ORG.-DR	66	-	-	2	1	20	-	-	-	-	-	2	24	16	1
STROKOVNJAKI KEMIJI,FIZIKI IPD.	3582	-	13	52	154	1516	6	8	1	5	40	369	261	1156	1
KEMIJI, FIZIKI IN STR. PODOBNIH	1612	-	-	3	17	188	1	1	-	1	7	34	218	1141	1
KEMIJI	1316	-	-	3	8	178	1	-	-	1	6	31	192	895	1
FIZIKI	266	-	-	-	9	5	-	1	-	-	1	1	23	226	-
GEOFIZIKI	30	-	-	-	-	5	-	-	-	-	-	2	3	20	-
TEHNIKI KEMIJSKIH,FIZIKALIH IN P	1970	-	13	49	137	1328	5	7	1	4	33	335	43	15	-
TEHNIKI KEMIJSKIH VED	1831	-	11	43	122	1237	5	6	1	4	31	318	39	14	-
TEHNIKI FIZIKALNIH VED	79	-	1	1	10	53	-	-	-	-	-	12	2	-	-
TEHNIKI GEOFIZIKALNIH VED	60	-	1	5	5	38	-	1	-	-	2	5	2	1	-
STROKOVNJAKI NA PODR.TEHNIKE-TEHN	38946	2	167	687	2754	15994	948	15	11	52	299	3665	6284	8053	15
GRADBENI INŽENIRJI IN PODOBNI	3641	-	-	6	3	625	6	-	-	-	2	17	940	2041	1
GRADBENI INŽENIRJI	2421	-	-	4	3	555	6	-	-	-	2	16	731	1103	1
INŽENIRJI-ARHITEKTI	788	-	-	-	-	26	-	-	-	-	-	-	47	715	-
INŽENIRJI GEODEZIJE	288	-	-	2	-	36	-	-	-	-	-	-	114	136	-
INŽENIRJI URBANISTI	86	-	-	-	-	6	-	-	-	-	-	1	10	69	-
KOMUNALNI-SANITARNI INŽENIRJI	58	-	-	-	-	2	-	-	-	-	-	-	38	18	-
ELEKTROINŽENIRJI IN PODOBNI	3627	-	1	11	78	542	34	-	-	-	3	41	965	1952	-
ELEKTROINŽENIRJI	2566	-	-	9	42	418	27	-	-	-	3	30	682	1355	-
INŽENIRJI ELEKTRONIKE	711	-	1	2	26	87	3	-	-	-	-	4	169	419	-
INŽENIRJI ZA TELEKOM.-SISTEME U	350	-	-	-	10	37	4	-	-	-	-	7	114	178	-
STROJNI INŽENIRJI IN PODOBNI	5146	-	1	16	210	1273	128	-	-	-	2	100	1753	1661	2
STROJNI INŽENIRJI	5124	-	1	16	210	1273	128	-	-	-	2	99	1742	1651	2
LETALSKI INŽENIRJI	16	-	-	-	-	-	-	-	-	-	-	1	9	6	-
LADJEDELNIŠKI INŽENIRJI	6	-	-	-	-	-	-	-	-	-	-	-	2	4	-
RUDARSKI INŽENIRJI	661	-	-	1	5	98	2	-	-	-	-	4	80	471	-
RUDARSKI INŽENIRJI	185	-	-	1	-	22	1	-	-	-	-	-	17	144	-
INŽENIRJI METALURGIJE	308	-	-	-	5	68	1	-	-	-	-	3	50	181	-
INŽENIRJI GEOLOGIJE	168	-	-	-	-	8	-	-	-	-	-	1	13	146	-
INŽENIRJI TEHNOLOGI	3402	-	-	7	97	923	76	-	-	1	1	31	950	1314	2
INŽENIRJI TEHNOLOGIJE	3402	-	-	7	97	923	76	-	-	1	1	31	950	1314	2
INŽENIRJI ORGANIZACIJE	1739	-	-	13	34	310	19	-	-	-	-	12	977	374	-
INŽENIRJI ORGANIZACIJE DELA	1089	-	-	10	16	208	10	-	-	-	-	8	507	330	-
INŽENIRJI ZA VARSTVO PRI DELU	650	-	-	3	18	102	9	-	-	-	-	4	470	44	-
TEHNIKI TEHNIČNIH-TEHNOLOŠKIH VE	20730	2	165	633	2327	12223	683	15	11	51	291	3460	619	240	10
GRADBENI TEHNIKI-TEHNIKI ARHITE	2811	-	11	26	55	2320	36	-	-	1	16	277	37	29	3
ELEKTROTEHNIKI-TEHNIKI ZA ELEKT	3878	-	14	34	384	2180	106	1	1	12	48	1003	66	29	-
STROJNI-LADJEDELNIŠKI-LETALSKI	4207	1	57	82	605	2333	161	8	2	9	51	761	88	44	5
TEHNIKI TEHNOLOGI	6299	-	44	100	639	3769	240	1	3	16	79	986	314	107	1
RUDARSKI-METALURŠKI TEHNIKI	439	-	1	4	25	233	9	1	1	2	4	139	17	3	-
TEHNIKI GEOLOGI	81	-	-	2	1	42	-	1	-	-	3	23	3	6	-
GEOMETRI-GEODETI	425	-	1	17	6	299	-	-	-	-	-	70	24	8	-
TEHNIKI ZA ORGANIZACIJO DELA	1217	1	17	53	204	676	119	2	-	2	7	81	47	8	-
TEHNIKI-RISARJI	1373	-	20	315	408	371	12	1	4	9	83	120	23	6	1
PROMETNI STROKOVNJAKI	1208	-	13	44	112	548	12	-	-	-	8	137	293	41	-
PROMETNI INŽENIRJI	519	-	-	11	25	152	5	-	-	-	-	13	273	40	-
PROMETNI INŽENIRJI	303	-	-	9	22	121	2	-	-	-	-	2	123	24	-
KOMANDANTI LETAL-PILOTI-NAVIGAT	172	-	-	1	2	30	3	-	-	-	-	1	119	16	-
KAPITANI-ČASTNIKI V POMORSKEM P	23	-	-	-	-	-	-	-	-	-	-	2	21	-	-
KAPITANI-ČASTNIKI V REČNEM-JEZE	4	-	-	-	1	-	-	-	-	-	-	2	1	-	-
LADIJSKI STROJNIKI-INŽENIRJI	17	-	-	1	-	1	-	-	-	-	-	6	9	-	-
PROMETNI TEHNIKI	689	-	13	33	87	396	7	-	-	-	8	124	20	1	-
PROMETNI TEHNIKI	689	-	13	33	87	396	7	-	-	-	8	124	20	1	-
STROKOVNJAKI NARAVOSLOVNIH VED	3938	1	30	34	81	1194	28	1	-	3	20	350	477	1717	2
BIOLOGI,VETERINARJI,AGRONOMI IPD	2327	-	-	1	10	161	8	-	-	-	-	5	446	1696	-
BIOLOGI-ZOOLOGI	341	-	-	-	5	7	1	-	-	-	-	-	13	315	-
VETERINARJI	609	-	-	-	-	13	-	-	-	-	-	4	1	591	-
KMETIJSKI INŽENIRJI	922	-	-	-	2	40	-	-	-	-	-	-	393	487	-
GOZDARSKI INŽENIRJI	455	-	-	1	3	101	7	-	-	-	-	1	39	303	-



**9. ZAPOSLENE OSEBE V PODJETJIH IN DRUGIH ORGANIZACIJAH PO SKUPINAH POKLICEV IN STOPNJI ŠOLSKE IZOBRAZBE V REPUBLIKI SLOVENIJI, 31. 12. 1991 (nadaljevanje)**

*SKUPAJ*	STOPNJA ŠOLSKE IZOBRAZBE														
	* BREZ * * ŠOLE,* * 1-3 R.* * OS.Š.*	* 4-7 * * RAZR.* * OSN.* * ŠOLE *	* OS- * NOV- * NA *	* ŠOLA * * ZA * * VK *	* SRED-* * NJE * * ŠOLE *	* ŠOLA * * ZA * * VKV *	* I. * * STOP-* * NJA *	* II. * * STOP-* * NJA *	* III.* * STOP-* * NJA *	* IV. * * STOP-* * NJA *	* V. * * STOP-* * NJA *	* VIŠ-* * JA * * ŠOLA *	* VI-* * SOKA-* * ŠOLA *	* NEZ- * NA- * NO	
TEHNIKI NARAVOSLOVNIH VED	1611	1	30	33	71	1033	20	1	-	3	20	345	31	21	2
BIOLOŠKI TEHNIKI IN PODOBNI	131	-	-	1	1	105	1	-	-	-	17	4	2	-	-
VETERINARSKI TEHNIKI	311	-	4	1	7	207	2	1	-	-	79	6	3	1	-
KMETIJSKI TEHNIKI	565	-	10	14	33	297	-	-	-	2	15	172	16	6	-
GOZDARSKI TEHNIKI	604	1	16	17	30	424	17	-	-	1	5	77	5	10	1
STROKOV. MEDIC.VED IN OSTALO MED.	26796	29	890	2114	683	9117	9	7	17	235	155	3069	4939	5530	2
ZDRAVNIKI	4657	-	-	-	-	-	-	-	-	-	-	-	6	4651	-
ZDRAVNIKI SPLOŠNE PRAKSE	1580	-	-	-	-	-	-	-	-	-	-	-	-	1580	-
ZDRAVNIKI SPECIALISTI	2047	-	-	-	-	-	-	-	-	-	-	-	-	2047	-
ZOBOZDRAVNIKI-STOMATOLOGI	912	-	-	-	-	-	-	-	-	-	-	-	6	906	-
ZOBOZDRAVNIKI-SPECIALISTI	118	-	-	-	-	-	-	-	-	-	-	-	-	118	-
FARMACEVTI	880	-	-	-	-	4	-	-	-	-	-	4	59	813	-
FARMACEVTI	789	-	-	-	-	3	-	-	-	-	-	3	56	727	-
FARMACEVTI-SPECIALISTI	91	-	-	-	-	1	-	-	-	-	-	1	3	86	-
MEDICINSKI IN ZDRAVSTVENI TEHNIK	16112	1	26	99	281	8618	-	-	-	17	41	2793	4180	56	-
MEDICINSKI TEHNIKI-MEDICINSKE S	10278	-	8	39	145	5284	-	-	-	10	28	1403	3323	38	-
ZDRAVSTVENI TEHNIKI	5638	1	14	49	132	3176	-	-	-	7	12	1373	856	18	-
BABICE	196	-	4	11	4	158	-	-	-	-	1	17	1	-	-
DENTISTI	99	-	-	-	-	2	-	-	-	-	-	-	95	2	-
DENTISTI	99	-	-	-	-	2	-	-	-	-	-	-	95	2	-
BOLNIČARJI IN POMOŽNO MEDICINSKO	5048	28	864	2015	402	493	9	7	17	218	114	272	599	8	2
BOLNIČARJI	1111	4	128	357	137	132	1	4	5	162	57	118	5	-	1
TERAPEVTI	650	-	4	4	12	55	-	-	1	3	-	6	559	6	-
POMOŽNE MEDICINSKE OSEBE	3287	24	732	1654	253	306	8	3	11	53	57	148	35	2	1
OSTALI STROKOVNJAKI	26477	-	24	450	823	6814	80	12	4	29	61	1305	7492	9374	9
MATEMATIKI,STATISTIKI IN PODOBNI	2874	-	-	31	49	698	6	-	-	1	1	60	879	1149	-
MATEMATIKI	177	-	-	1	1	9	-	-	-	-	-	8	30	128	-
STATISTIKI	251	-	-	6	5	73	1	-	-	1	-	3	73	89	-
ORGANIZATORJI SISTEMOV	1731	-	-	9	22	409	2	-	-	-	-	32	555	702	-
ANALITIKI SISTEMOV	715	-	-	15	21	207	3	-	-	-	1	17	221	230	-
STATISTIČNI IN PODOBNI TEHNIKI	1323	-	5	48	81	676	3	1	1	6	11	257	166	68	-
STATISTIČNI TEHNIKI	293	-	1	21	24	146	1	-	-	1	3	66	17	13	-
TEHNIKI PROGRAMERJI	1030	-	4	27	57	530	2	1	1	5	8	191	149	55	-
EKONOMISTI,FINANČNI IN PODOBNI S	8451	-	2	108	210	1773	38	-	-	3	13	110	3229	2962	3
EKONOMISTI	5187	-	-	42	75	847	17	-	-	-	5	46	2191	1962	2
EKONOMISTI PLANERJI	1657	-	2	40	110	551	19	-	-	2	6	43	510	374	-
KNJIGOVODSKI STROKOVNJAKI	289	-	-	12	16	136	-	-	-	-	-	14	76	35	-
FINANČNI STROKOVNJAKI	1318	-	-	14	9	239	2	-	-	1	2	7	452	591	1
EKONOMSKI IN FINANČNI TEHNIKI	4465	-	14	227	416	2782	23	11	3	18	29	804	115	21	2
EKONOMSKI TEHNIKI	3933	-	14	205	354	2408	19	8	3	14	24	767	97	18	2
FINANČNI TEHNIKI	532	-	-	22	62	374	4	3	-	4	5	37	18	3	-
PRAVNIKI	2704	-	-	1	-	11	-	-	-	-	-	1	600	2089	2
SODNIKI	593	-	-	-	-	-	-	-	-	-	-	-	-	592	1
PRAVOSODNI STROKOVNJAKI	218	-	-	-	-	1	-	-	-	-	-	-	1	216	-
OSTALI PRAVNIKI	1893	-	-	1	-	10	-	-	-	-	-	1	599	1281	1
STROKOVNJAKI DRUŽBENIH VED	3428	-	-	5	5	131	1	-	-	-	-	10	1828	1448	-
GEOGRAFI	44	-	-	-	-	-	-	-	-	-	-	-	4	40	-
ZGODOVINARJI-ARHEOLOGI	143	-	-	-	-	4	1	-	-	-	-	-	8	130	-
ETNOLOGI-ANTROPOLOGI	72	-	-	-	-	1	-	-	-	-	-	-	1	70	-
FILZOFI	56	-	-	-	-	-	-	-	-	-	-	-	5	51	-
SOCIOLOGI-POLITOLOGI	248	-	-	-	1	9	-	-	-	-	-	1	26	211	-
PSIHOLOGI	596	-	-	-	-	5	-	-	-	-	-	2	10	579	-
PEDAGOGI	833	-	-	-	2	41	-	-	-	-	-	2	523	265	-
STROKOVNJAKI ZA POKLIC. USMER.-	200	-	-	2	2	26	-	-	-	-	-	3	97	70	-
SOCIALNI DELAVCI	1236	-	-	3	-	45	-	-	-	-	-	2	1154	32	-
FILOLOGI IN PODOBNI	514	-	-	1	-	58	-	-	-	-	-	7	77	370	1
FILOLOGI-LINGVISTI	156	-	-	-	-	2	-	-	-	-	-	2	5	147	-
PREVAJALCI-TOLMAČI	358	-	-	1	-	56	-	-	-	-	-	5	72	223	1
STROKOVNJAKI DOKUMENTALISTI	1272	-	2	12	15	186	-	-	-	-	5	32	417	603	-
BIBLIOTEKARSKI STROKOVNJAKI	749	-	1	5	5	116	-	-	-	-	4	25	342	251	-
ARHIVARSKI STROKOVNJAKI	145	-	-	5	4	22	-	-	-	-	1	1	29	83	-
MUZEJSKI STROKOVNJAKI	218	-	1	-	3	26	-	-	-	-	-	2	13	173	-
STROKOVNJAKI DOKUMENTALISTI	160	-	-	2	3	22	-	-	-	-	-	4	33	96	-
NOVINARJI IN NOVINARSKI SODELAVC	1446	-	1	17	47	499	9	-	-	1	2	24	181	664	1
UREDNIKI-NOVINARJI	864	-	1	11	28	302	7	-	-	-	-	10	100	405	-
NOVINARSKI SODELAVCI	398	-	-	3	12	133	2	-	-	1	1	5	55	185	1
REDAKTORJI	132	-	-	3	2	49	-	-	-	-	-	1	18	59	-
PUBLICISTI	24	-	-	-	1	5	-	-	-	-	1	-	7	10	-
NOVINARSKI TEHNIKI	28	-	-	-	4	10	-	-	-	-	-	8	1	5	-
UČNO OSEBJE	31230	4	94	425	1401	7830	150	7	12	123	122	1384	12113	7550	15
UČNO OSEBJE UNIVERZ,VISOKIH,VIŠJ	2206	-	-	2	7	34	1	-	-	-	-	1	35	2124	2
PROFESORJI UNIVERZ(VISOKIH-VIŠJ	658	-	-	-	-	-	-	-	-	-	-	-	-	658	-

**9. ZAPOSLENE OSEBE V PODJETJIH IN DRUGIH ORGANIZACIJAH PO SKUPINAH POKLICEV IN STOPNJI ŠOLSKE IZOBRAZBE V REPUBLIKI SLOVENIJI, 31. 12. 1991 (nadaljevanje)**

	STOPNJA ŠOLSKE IZOBRAZBE														
	*SKUPAJ*	* BREZ * * ŠOLE,* * OS.Š.*	* 4-7 * * RAZR.* * OSN.*	* OS- * * NOV- * * NA	* ŠOLA * * ZA * * VK	* SRED-* * NJE * * ŠOLE *	* ŠOLA * * ZA * * VKV	* I. * * STOP-* * NJA	* II. * * STOP-* * NJA	* III.* * STOP-* * NJA	* IV.* * STOP-* * NJA	* V. * * STOP-* * NJA	* VIŠ-* * JA * * ŠOLA*	* VI-* * ŠOLA*	* NEZ- * NA- * NO
DOCENTI-VIŠJI PREDAVATELJI-PRED	523	-	-	-	-	-	-	-	-	-	-	-	-	523	-
ASISTENTI	609	-	-	1	-	1	-	-	-	-	-	1	7	599	-
STROKOVNI SODELAVCI (KATEDER-SE	416	-	-	1	7	33	1	-	-	-	-	-	28	344	2
UČNO OSEBJE OSTALIH ŠOL	25986	2	55	318	881	7046	74	5	10	48	72	1148	11458	4856	13
PROFESORJI (SREDNJIH-OSNOVNIH-Š	3556	-	-	-	-	15	-	-	-	-	-	-	5	3495	-
PREDMETNI UČITELJI	8655	-	-	8	20	912	22	2	3	1	4	205	6510	968	-
UČITELJI	7156	-	-	12	39	2345	46	1	-	3	14	222	4193	278	3
VZGOJITELJI	6619	2	55	298	822	3774	6	2	7	44	54	716	714	115	10
OSTALO UČNO OSEBJE	3038	2	39	105	513	750	75	2	2	75	50	235	620	570	-
DIREKTORJI-UPRAVITELJI ŠOL	791	-	-	-	4	124	1	-	-	-	-	4	378	280	-
ŠOLSKI INŠPEKTORJI	3	-	-	-	1	-	-	-	-	-	-	-	2	-	-
STROKOV. ZA IZOBRAŽ. METODE(PED	237	-	-	-	-	8	-	-	-	-	-	-	16	213	-
OSTALO UČNO IN PODOBNO OSEBJE	2007	2	39	105	508	618	74	2	2	75	50	231	224	77	-
UMETNIKI IN UMETNIŠKI SODELAVCI	1752	2	21	109	143	678	6	1	2	5	14	98	144	527	2
KNJIŽEVNIKI IN KNJIŽEVNI KRITIKI	15	-	-	-	-	2	-	-	-	-	-	1	2	10	-
KNJIŽEVNIKI	13	-	-	-	-	2	-	-	-	-	-	1	2	8	-
KRITIKI	2	-	-	-	-	-	-	-	-	-	-	-	-	2	-
SCENSKI UMETNIKI-SCENSKI SODELAV	574	2	12	58	55	200	2	-	1	4	3	6	46	184	1
REŽISERJI	69	-	-	-	2	36	-	-	-	-	-	-	3	28	-
IGRALCI	166	-	-	5	7	42	1	-	-	-	-	1	13	97	-
VODITELJI-NAPOVEDOVALCI	58	-	-	7	4	32	-	-	-	-	-	2	8	5	-
PRODUKCENTI PROGRAMA	104	-	-	5	8	40	-	-	-	-	-	1	13	37	-
SCENSKI SODELAVCI	177	2	12	41	34	50	1	-	1	4	3	2	9	17	1
GLASBENIKI IN GLASBENI SODELAVCI	539	-	8	30	17	142	-	1	-	-	3	29	57	252	-
SKLADATELJI-GLASBENI ARANŽERJI	3	-	-	-	-	-	-	-	-	-	-	-	1	2	-
DIRIGENTI	9	-	-	-	1	-	-	-	-	-	-	-	-	8	-
GLASBENIKI INSTRUMENTALISTI	342	-	-	4	2	72	-	-	-	-	2	22	38	202	-
OPERNI PEVCI	121	-	6	22	14	50	-	1	-	-	1	2	6	19	-
GLASBENI SODELAVCI	64	-	2	4	-	20	-	-	-	-	-	5	12	21	-
KOREOGRAFI IN PLESALCI	61	-	-	15	4	28	-	-	-	-	-	8	5	1	-
KOREOGRAFI	6	-	-	-	1	2	-	-	-	-	-	-	2	1	-
PLESALCI	55	-	-	15	3	26	-	-	-	-	-	8	3	-	-
LIKOVNI UMETNIKI IN LIKOVNI SODE	560	-	1	6	66	306	4	-	1	1	8	54	32	80	1
SLIKARJI-KIPARJI	56	-	-	1	5	8	-	-	-	-	1	1	5	35	-
OBLIKOVALCI-UMETNIKI UPORABNE U	323	-	-	4	26	195	2	-	-	-	4	31	23	37	1
SCENOGRAFI-KOSTUMOGRAFI	3	-	-	-	1	1	-	-	-	-	-	-	1	-	-
DEKORATERJI-RISARJI	147	-	1	1	23	87	2	-	1	1	3	18	3	7	-
UMETNIŠKI FOTOGRAFI-SNEMALCI	31	-	-	-	11	15	-	-	-	-	-	4	-	1	-
ARTISTI IN HUMORISTI	3	-	-	-	1	-	-	-	-	-	-	-	2	-	-
ARTISTI-CIRKUŠKI HUMORISTI	1	-	-	-	1	-	-	-	-	-	-	-	-	-	-
HUMORISTI	2	-	-	-	-	-	-	-	-	-	-	-	2	-	-
DELAVCI NA PODROČJU TELESNE KULTU	359	-	4	29	40	112	2	-	-	-	3	33	59	76	1
STROKOVNO-PEDAG.OSEBJE NA PODR.T	347	-	3	25	39	111	2	-	-	-	1	30	59	76	1
ŠPORTNI TRENERJI-VADITELJI	215	-	3	22	30	69	1	-	-	-	1	27	24	38	-
ORGANIZATORJI REKREACIJE	95	-	-	3	9	34	1	-	-	-	-	3	23	21	1
STROK.-PEDAG.OSEBJE NA PODROČ.T	37	-	-	-	-	8	-	-	-	-	-	-	12	17	-
PROFESIONALNI ŠPORTNIKI	12	-	1	4	1	1	-	-	-	-	2	3	-	-	-
PROFESIONALNI ŠPORTNIKI	12	-	1	4	1	1	-	-	-	-	2	3	-	-	-
DELAVCI BREZ POKLICA	5598	348	613	1419	153	89	6	7	19	22	98	86	1	2	2735
DELAVCI BREZ STALNEGA POKLICA	1	-	1	-	-	-	-	-	-	-	-	-	-	-	-
DELAVCI BREZ STALNEGA POKLICA	1	-	1	-	-	-	-	-	-	-	-	-	-	-	-
NK DELAVCI,NERAZVRŠČENI DRUGOD	3166	348	607	1412	141	83	4	7	18	22	88	83	1	-	352
NK DELAVCI,NERAZVRŠČENI DRUGOD	3166	348	607	1412	141	83	4	7	18	22	88	83	1	-	352
DELAVCI, KI SE NE MOREJO GRUPIRAT	1	-	-	-	-	-	-	-	-	-	1	-	-	-	-
DELAVCI, KI PRVIČ IŠČEJO ZAPOS	1	-	-	-	-	-	-	-	-	-	1	-	-	-	-
DELAVCI, KI PRVIČ IŠČEJO ZAPOS	2430	-	5	7	12	6	2	-	1	-	9	3	-	2	2383
NEZNANO	2430	-	5	7	12	6	2	-	1	-	9	3	-	2	2383

## 10. ZAPOSELENE ŽENSKE V PODJETJIH IN DRUGIH ORGANIZACIJAH PO SKUPINAH POKLICEV IN STOPNJI ŠOLSKE IZOBRAZBE V REPUBLIKI SLOVENIJI, 31. 12. 1991

* SKUPAJ *	STOPNJA ŠOLSKE IZOBRAZBE															
	* BREZ * 4-7 * OS- * ŠOLA * SRED- * ŠOLA * I. * II. * III. * IV. * V. * VIŠ- * VI- * NEZ- * ŠOLE * RAZR. * NOV- * ZA * NJE * ZA * STOP- * STOP- * STOP- * STOP- * STOP- * JA * SOKA- * NA- * 1-3 R. * OSN. * NA * VK * ŠOLE * VKV * NJA * NJA * NJA * NJA * NJA * ŠOLA * ŠOLA * NO * OS.Š. * ŠOLE * ŠOLA * * SUI * SUI * SUI * SUI * SUI * * * *															
SLOVENIJA - SKUPAJ	327667	1951	36296	71470	57490	68863	2489	323	1573	3074	13241	19322	29596	20880	1099	
KMETOVALCI	2225	75	686	523	366	153	1	-	5	27	150	182	44	10	3	
POLJEDELCI	818	24	167	137	263	49	1	-	2	20	95	44	9	7	-	
POSLOVODJE V POLJEDELSTVU	50	-	-	2	18	18	-	-	-	-	-	5	6	1	-	
POLJEDELCI	161	12	73	50	8	-	-	-	2	1	9	4	-	2	-	
ZELENJARJI	9	-	2	3	1	-	-	-	-	-	3	-	-	-	-	
VRTNARJI IN CVETLIČARJI	525	5	65	52	234	31	1	-	-	17	83	32	3	2	-	
DRUGI POLJEDELCI	73	7	27	30	2	-	-	-	-	2	-	3	-	2	-	
SADJARJI IN VINOGRADNIKI	383	14	125	74	31	37	-	-	2	4	20	60	14	1	1	
POSLOVODJE V SADJARSTVU IN VINO	29	-	-	-	-	14	-	-	-	-	1	4	10	-	-	
SADJARJI	175	5	49	34	17	16	-	-	-	3	9	38	3	1	-	
VINOGRADNIKI	163	9	73	35	10	6	-	-	2	-	9	18	-	-	1	
DELAVCI V SADNIH DREVESNICAH-TR	16	-	3	5	4	1	-	-	-	1	1	-	1	-	-	
ŽIVINOREJCI, PERUTNINARJI IN PODO	926	35	371	282	61	56	-	-	1	2	33	66	17	-	2	
POSLOVODJE V ŽIVIN.-PERUT. IN P	60	-	1	1	4	33	-	-	-	-	-	10	11	-	-	
ŽIVINOREJCI-REJCI ŽIVINE-PROIZV	358	21	177	83	17	8	-	-	2	13	32	4	-	-	1	
PERUTNINARJI	463	14	181	181	36	13	-	-	1	-	15	20	2	-	-	
ČEBELARJI IN PODOBNI	8	-	1	6	1	-	-	-	-	-	-	-	-	-	-	
REJCI DIVJADI	2	-	-	1	1	-	-	-	-	-	-	-	-	-	-	
REJCI ŽIVALI, PERUTNINE IN PODOB	35	-	11	10	2	2	-	-	-	-	5	4	-	-	1	
OPRAVNIKI KMETIJSKIH STROJEV	2	-	-	-	1	1	-	-	-	-	-	-	-	-	-	
POSLOVODJE KMETIJSKE MEHANIZACI	1	-	-	-	-	1	-	-	-	-	-	-	-	-	-	
OPRAVNIKI KMETIJSKIH STROJEV	1	-	-	-	1	-	-	-	-	-	-	-	-	-	-	
DRUGI KMETOVALCI	96	2	23	30	10	10	-	-	-	1	2	12	4	2	-	
DRUGI POSLOVODJE V KMETIJSTVU	23	-	1	1	5	5	-	-	-	-	-	6	4	1	-	
DELAVCI ZA VARSTVO KMETIJSKIH R	28	1	11	7	4	-	-	-	-	-	-	4	-	1	-	
KMETOVALCI DRUGJE NEUVRŠČENI	45	1	11	22	1	5	-	-	-	1	2	2	-	-	-	
RIBIČI IN LOVCI	7	-	1	3	-	-	-	-	-	-	-	1	1	1	-	
RIBIČI	5	-	-	3	-	-	-	-	-	-	-	-	1	1	-	
RIBIŠKI POSLOVODJE	1	-	-	-	-	-	-	-	-	-	-	-	1	-	-	
MORSKI RIBIČI	1	-	-	1	-	-	-	-	-	-	-	-	-	-	-	
SLADKOVODNI RIBIČI	1	-	-	-	-	-	-	-	-	-	-	-	-	1	-	
RIBNIKARJI-GOJITELJI RIB	2	-	-	2	-	-	-	-	-	-	-	-	-	-	-	
ŠKOLJKARJI, SPUŽVARJI IN PODOBNO	1	-	-	-	-	-	-	-	-	-	-	1	-	-	-	
POSLOV. NABIRALCEV ULOVA V VODI	1	-	-	-	-	-	-	-	-	-	-	1	-	-	-	
LOVCI	1	-	1	-	-	-	-	-	-	-	-	-	-	-	-	
DRUGI DELAVCI V LOVSTVU	1	-	1	-	-	-	-	-	-	-	-	-	-	-	-	
GOZDNI DELAVCI	80	8	21	33	5	7	-	-	-	-	1	2	2	1	-	
SEKAČI LESA	6	-	1	-	2	2	-	-	-	-	-	1	-	-	-	
DELOVODJE PRI SEČNJI LESA	2	-	-	-	-	2	-	-	-	-	-	-	-	-	-	
DRVOSEKI	2	-	1	-	1	-	-	-	-	-	-	-	-	-	-	
TESARJI DEBEL	2	-	-	-	1	-	-	-	-	-	-	1	-	-	-	
MANIPULANTI Z LESOM	4	-	1	2	-	1	-	-	-	-	-	-	-	-	-	
SPRAVLJALCI LESA	2	-	-	2	-	-	-	-	-	-	-	-	-	-	-	
MERILCI IN CENILCI LESA	2	-	1	-	-	1	-	-	-	-	-	-	-	-	-	
GOZDARJI	59	5	18	24	3	4	-	-	-	-	1	1	2	1	-	
DELOVODJE IN NADZORNIKI V GOZDA	3	-	-	-	-	1	-	-	-	-	-	-	1	1	-	
GOZDARJI	4	-	-	1	-	2	-	-	-	-	-	-	1	-	-	
GOJITELJI GOZDOV	52	5	18	23	3	1	-	-	-	-	1	-	1	-	-	
DRUGI GOZDNI DELAVCI	11	3	1	7	-	-	-	-	-	-	-	-	-	-	-	
OSTALI GOZDNI DELAVCI	11	3	1	7	-	-	-	-	-	-	-	-	-	-	-	
RUDARJI	61	-	12	11	5	18	1	-	-	1	1	11	-	1	-	
JAMSKI DELAVCI	25	-	7	4	2	4	-	-	-	-	1	6	-	1	-	
JAMSKI POSLOVODJE IN NADZORNIKI	5	-	-	-	-	3	-	-	-	-	-	1	-	1	-	
JAMSKI KOPAČI IN VRTALCI	4	-	2	1	1	-	-	-	-	-	-	-	-	-	-	
IZVOZNIKI-TRANSPORTNI DELAVCI V	1	-	1	-	-	-	-	-	-	-	-	-	-	-	-	
DRUGI JAMSKI DELAVCI	15	-	4	3	1	1	-	-	-	-	1	5	-	-	-	
DELAVCI NA POVRŠINSKEM KOPU IN K	5	-	-	1	-	-	1	-	-	-	-	3	-	-	-	
POSLOVODJE-NADZORNIKI NA POVRŠI	4	-	-	-	-	-	1	-	-	-	-	3	-	-	-	
DRUGI DELAVCI NA POVRŠINSKEM KO	1	-	-	1	-	-	-	-	-	-	-	-	-	-	-	
GLOBINSKI VRTALCI	4	-	-	1	1	-	-	-	-	-	-	2	-	-	-	
GLOBINSKI VRTALCI	4	-	-	1	1	-	-	-	-	-	-	2	-	-	-	
OPLEMENITELJI RUDE	27	-	5	5	2	14	-	-	-	1	-	-	-	-	-	
POSLOV.-NADZORNIKI PRI OPLEMENI	1	-	1	-	-	-	-	-	-	-	-	-	-	-	-	
FLOTERJI RUDE	12	-	-	-	-	11	-	-	-	1	-	-	-	-	-	
SEPARATERJI RUDE	11	-	3	5	1	2	-	-	-	-	-	-	-	-	-	
DRUGI OPLEMENITELJI RUDE	3	-	1	-	1	1	-	-	-	-	-	-	-	-	-	
PROIZVAJALCI IN OBDELOVALCI KOVIN	4227	53	1621	1866	337	99	11	-	17	29	127	53	12	1	1	
PROIZVAJALCI IN TOPILCI KOVIN	505	11	168	202	53	14	-	-	1	8	34	8	6	-	-	
POSLOVODJE-NADZORNIKI V PROIZVO	8	-	-	1	-	1	-	-	-	-	1	-	5	-	-	
ELEKTROLIZERJI KOVIN	5	-	2	3	-	-	-	-	-	-	-	-	-	-	-	



## 10. ZAPOSLENE ŽENSKE V PODJETJIH IN DRUGIH ORGANIZACIJAH PO SKUPINAH POKLICEV IN STOPNJI ŠOLSKE IZOBRAZBE V REPUBLIKI SLOVENIJI, 31. 12. 1991 (nadaljevanje)

	STOPNJA ŠOLSKE IZOBRAZBE														
	*SKUPAJ*	* BREZ * * ŠOLE,* *1-3 R.* * OS.Š.*	* 4-7 * * RAZR.* * OSN.*	* OS- * * NOV- * * NA * * ŠOLA *	* ŠOLA * * ZA * * VK *	* SRED- * * NJE * * ŠOLE *	* ŠOLA * * ZA * * VKV *	* I. * * STOP-* * NJA *	* II. * * STOP-* * NJA *	* III. * * STOP-* * NJA *	* IV. * * STOP-* * NJA *	* V. * * STOP-* * NJA *	* VIŠ- * * JA * * ŠOLA *	* VI- * * SOKA * * ŠOLA *	* NEZ- * * NA- * * NO *
MEHANIKI-MONTERJI TIRNIH VOZIL	1	-	-	1	-	-	-	-	-	-	-	-	-	-	-
KONTROLORJI V PROIZ.-MONTAŽI-VZ	57	-	6	15	16	12	-	1	-	-	2	4	1	-	-
DRUGI MEHANIKI-MONTERJI VOZIL	150	-	63	73	7	5	-	-	1	1	-	-	-	-	-
FINOMEHANIKI	244	-	40	95	51	18	3	-	3	2	27	5	-	-	-
POSLOVODJE FINOMEHANIČNIH DEL	3	-	-	1	2	-	-	-	-	-	-	-	-	-	-
URARJI	4	-	-	-	2	-	-	-	-	-	2	-	-	-	-
FINOMEHANIKI-MONTERJI OPTIČNIH	56	-	10	11	20	1	1	-	1	-	11	1	-	-	-
FINOMEHANIKI-MONTERJI MERIL.INS	152	-	25	69	24	11	2	-	2	2	13	4	-	-	-
FINOMEHANIKI-MONTERJI MEDIC. IN	2	-	-	-	1	-	-	-	-	-	1	-	-	-	-
KONTROLORJI FINOMEHANIČNIH DEL	27	-	5	14	2	6	-	-	-	-	-	-	-	-	-
OROŽARJI	1	-	1	-	-	-	-	-	-	-	-	-	-	-	-
MEHANIKI ZA ARTILERIJSKO OROŽJE	1	-	1	-	-	-	-	-	-	-	-	-	-	-	-
INSTALATERJI IN DELAVCI NA KOV. K	257	4	67	127	22	3	11	-	-	2	9	1	11	-	-
INSTALATERJI CEVOVODOV	56	-	16	23	2	1	7	-	-	-	1	-	6	-	-
POSLOVODJE-INSTALATERJI	5	-	-	-	-	-	-	-	-	-	-	-	5	-	-
INSTALATERJI VODOVODOV-KANALIZA	26	-	12	12	-	1	-	-	-	-	1	-	-	-	-
INSTALATERJI CENTRALNE KURJAVE	14	-	1	7	-	-	6	-	-	-	-	-	-	-	-
INSTALATERJI CEVOVODOV	11	-	3	4	2	-	1	-	-	-	-	-	1	-	-
INSTALAT. IN SESTAVLJ. KOV. VRVI	48	-	9	30	3	-	-	-	-	2	1	-	3	-	-
POSLOV. MONTER.-INSTAL. KOVIN.V	3	-	-	-	-	-	-	-	-	-	-	-	3	-	-
SESTAVLJALCI KOVINSKIH VRVI-KAB	43	-	9	29	3	-	-	-	-	2	-	-	-	-	-
DRUGI INST.-SESTAV. KOVINSKIH V	2	-	-	1	-	-	-	-	-	-	1	-	-	-	-
DRUGI DEL. PRI IZD. IN MONT. KOV	153	4	42	74	17	2	4	-	-	-	7	1	2	-	-
POSLOV. PRI IZDEL.-MONTIR.KOV.K	8	-	-	-	-	-	4	-	-	-	1	1	2	-	-
KONSTRUKCIJSKI KLJUČAVNIČARJI	1	-	-	-	1	-	-	-	-	-	-	-	-	-	-
ZAKOVALCI	10	-	-	-	6	-	-	-	-	-	4	-	-	-	-
DRUGI MEHANIKI-MONTERJI KOV. KO	134	4	42	74	10	2	-	-	-	-	2	-	-	-	-
JUVELIRJI,ZLATARJI IN BIŽUTERJI	235	-	16	62	105	4	-	1	8	35	4	-	-	-	-
JUVELIRJI IN ZLATARJI	165	-	8	29	81	2	-	-	8	35	2	-	-	-	-
POSLOVODJE JUVELIRJI-ZLATARJI	1	-	-	-	-	1	-	-	-	-	-	-	-	-	-
JUVELIRJI	1	-	-	-	1	-	-	-	-	-	-	-	-	-	-
ZLATARJI	163	-	8	29	80	1	-	-	8	35	2	-	-	-	-
BIŽUTERJI IN PODOBNI	70	-	8	33	24	2	-	-	1	-	-	2	-	-	-
POSLOVODJE BIŽUTERJI	2	-	-	-	2	-	-	-	-	-	-	-	-	-	-
BIŽUTERJI	11	-	2	4	3	1	-	-	1	-	-	-	-	-	-
DRUGI IZDEL.BIŽUTERIJE, SPOMINK	57	-	6	29	19	1	-	-	-	-	-	2	-	-	-
ELEKTRIK.ELEKTROMEH.ELEKTRON.ELEK	11105	74	3266	5646	1251	271	11	23	49	63	288	131	26	4	2
ELEKTROMEHANIKI IN ELEKTRIKARJI	648	-	119	339	118	16	-	1	-	5	28	15	6	1	-
POSLOV.ELEKTR.ELEKTROMEH.ELEKTR	12	-	3	1	4	3	-	-	-	-	-	1	-	-	-
ELEKTROMEH.-ELEKTRIKARJI ZA MOT	10	-	-	3	3	2	-	-	-	-	2	-	-	-	-
ELEKTROMEH.-ELEKTRIKARJI ZA TRA	11	-	3	6	-	-	-	-	-	-	-	1	-	1	-
ELEKTROMEH.ELEKTRIKARJI ZA IN	43	-	8	10	12	-	-	-	-	-	11	2	-	-	-
ELEKTROMEH.-ELEKTRIKARJI ZA TRA	5	-	-	1	2	-	-	-	-	-	2	-	-	-	-
KONTROLORJI ELEKTRIKARJI-ELEKTR	107	-	30	34	26	3	-	-	-	-	5	4	5	-	-
OSTALI ELEKTRIKARJI-ELEKTROMEHA	460	-	75	284	71	8	-	1	-	5	8	7	1	-	-
ELEKTRONIKI-MEHANIKI	228	-	45	81	41	22	5	-	1	1	14	11	7	-	-
POSLOVODJE ELEKTRONIKI-MEHANIKI	26	-	-	1	3	14	-	-	-	-	1	1	6	-	-
ELEKTRONIKI-MEH. ZA RADIJ.-TV O	85	-	27	44	11	1	-	-	1	-	1	-	-	-	-
ELEKTRONIKI-MEH. ZA NAPR. PRI O	8	-	1	1	4	-	-	-	-	1	-	1	-	-	-
ELEKTRONIKI-MEHANIKI ZA INDUST.	28	-	2	6	5	-	5	-	-	-	6	4	-	-	-
ELEKTRONIKI-MEH. ZA RADIJ.-TV A	15	-	2	4	8	-	-	-	-	-	-	1	-	-	-
ELEKTRONIKI-MEHANIKI ZA MEDIC.I	4	-	1	2	1	-	-	-	-	-	-	-	-	-	-
KONTROLORJI-ELEKTRONIKI-MEHANIK	62	-	12	23	9	7	-	-	-	-	6	4	1	-	-
SESTAVLJ. ELEKT. IN ELEKTRON. AP	10095	74	3080	5189	1050	215	6	22	48	57	236	101	12	3	2
POSLOV.-SESTAVLJ.ELEKT.-ELEKTRO	112	-	8	43	38	13	-	-	-	-	1	6	2	1	-
SESTAVLJ. ELEKT.-ELEKTRON.APARA	5443	28	1636	2889	488	117	5	14	25	36	137	61	6	1	-
SESTAVLJALCI ELEKTRONSKIH CEVI	21	-	5	11	4	-	-	-	-	-	1	-	-	-	-
IZDELOVALCI DELOV ZA ELEKTRONSK	1590	10	485	794	186	26	1	6	11	8	48	12	2	1	-
NAVIJALCI TULJAV-TRANSFORMATORJ	625	1	188	338	80	4	-	1	1	1	7	3	1	-	-
PROIZV. AKUMULATORJEV-GALVANSKI	134	3	44	68	12	4	-	-	-	-	2	1	-	-	-
PROIZVAJALCI ELEKTROINSTALAC. M	283	-	95	168	12	4	-	-	-	1	2	1	-	-	-
KONTROLORJI V MONTAŽI ELEKT.APA	717	2	194	306	130	35	-	3	6	28	11	1	-	-	1
PROIZVAJALCI ELEKTRIČNIH DELOV-	1170	30	425	572	100	12	-	1	8	5	10	6	-	-	1
ELEKTROINSTALATERJI IN MONTERJI	115	-	21	36	39	7	-	-	-	-	10	2	-	-	-
POSLOVODJE-ELEKTROINSTALATERJI	1	-	-	-	-	1	-	-	-	-	-	-	-	-	-
INSTAL.-MONT. EL.VODOV-NAPR.ZA	2	-	-	-	1	-	-	-	-	-	-	1	-	-	-
ELEKTROINSTAL.-MONT.-MEHANIKI T	40	-	3	4	20	3	-	-	-	-	9	1	-	-	-
ELEKTROINSTAL.-MONT.ELEKTRONAPR	13	-	2	9	2	-	-	-	-	-	-	-	-	-	-
KONTROLORJI ELEKTROINSTALACIJ-N	3	-	-	-	1	2	-	-	-	-	-	-	-	-	-
ELEKTROINSTALATERJI-MONTERJI VO	56	-	16	23	15	1	-	-	-	-	1	-	-	-	-
OPRAV. RADIJ.-TV IN DR.AUDIO.-VI	19	-	1	1	3	11	-	-	-	-	-	2	1	-	-
OPRAVNIKI RADIJ.-TV ODDAJNIH PO	1	-	-	-	-	1	-	-	-	-	-	-	-	-	-

**10. ZAPOSLENE ŽENSKÉ V PODJETJIH IN DRUGIH ORGANIZACIJAH PO SKUPINAH POKLICEV IN STOPNJI ŠOLSKE IZOBRAZBE V REPUBLIKI SLOVENIJI, 31. 12. 1991 (nadaljevanje)**

	STOPNJA ŠOLSKE IZOBRAZBE														
	*SKUPAJ*	* BREZ *	* 4-7 *	* OS-*	* ŠOLA *	* SRED-*	* ŠOLA *	* I. *	* II. *	* III. *	* IV. *	* V. *	* VIŠ-*	* VI-*	* NEZ-*
	* ŠOLE,*	* RAZR. *	* NOV-*	* ZA *	* NJE *	* ZA *	* STOP-*	* STOP-*	* STOP-*	* STOP-*	* STOP-*	* JA *	* SOKA-*	* NA-*	
	* 1-3 R.*	* OSN. *	* NA *	* VK *	* ŠOLE *	* VKV *	* NJA *	* NJA *	* NJA *	* NJA *	* NJA *	* NJA *	* ŠOLA *	* ŠOLA *	* NO *
	* OS.Š.*	* ŠOLE *	* ŠOLA *				* SUI *	* SUI *	* SUI *	* SUI *	* SUI *				
OPRAV. APAR.-NAPRAV ZA AUDIO-VI	16	-	-	1	2	10	-	-	-	-	-	2	1	-	-
OPRAV. APAR. ZA OZVOČENJE-KINOP	2	-	1	-	1	-	-	-	-	-	-	-	-	-	-
KERAMIKI IN STEKLARJI	2074	21	515	789	330	66	6	2	100	21	174	47	2	1	-
KERAMIKI	482	6	111	244	42	22	1	1	7	7	22	18	1	-	-
POSLOVODJE-KERAMIKI	7	-	1	-	-	4	-	-	-	-	-	1	1	-	-
MODELARJI KERAMIKI	24	1	1	13	3	-	-	-	-	-	4	2	-	-	-
PRIPRAVLJALCI SUROVIN ZA IZDEL.	55	2	17	22	8	1	-	1	-	2	1	1	-	-	-
OBLIKOVALCI KERAMIKE-PORCELANA	82	-	12	36	5	3	-	-	6	4	6	10	-	-	-
STRUGARJI-BRUSILCI KERAMIKE	10	-	5	3	1	-	-	-	-	-	1	-	-	-	-
STISKALCI KERAMIKE	77	2	25	44	5	-	1	-	-	-	-	-	-	-	-
OPRAVNIKI PEČI ZA ŽGANJE KERAM.	18	1	6	7	3	-	-	-	-	1	-	-	-	-	-
SLIKARJI-DEKORATERJI KERAMIKE	21	-	2	6	2	8	-	-	-	-	2	1	-	-	-
MANIPULANTI V PROIZVODNJI KERAM	22	-	4	13	3	2	-	-	-	-	-	-	-	-	-
OSTALI PROIZVAJALCI KERAMIKE-PO	166	-	38	100	12	4	-	-	1	-	8	3	-	-	-
PROIZVAJALCI OPEKE IN STREŠNIKOV	54	3	25	15	4	2	-	5	-	-	1	4	-	-	-
POSLOVODJE V PROIZVODNJI OPEKE-	2	-	-	-	-	2	-	-	-	-	-	-	-	-	-
OBLIKOVALCI OPEKE-STREŠNIKOV	7	2	2	2	1	-	-	-	-	-	-	-	-	-	-
MANIPULANTI SUROVIN V PROIZ. OP	18	-	13	5	-	-	-	-	-	-	-	-	-	-	-
DELAVCI V PROIZVODNJI OPEKE-STR	27	1	10	8	3	-	-	-	-	-	1	4	-	-	-
PROIZVAJALCI STEKLA	314	5	127	116	43	9	1	-	2	3	4	4	-	-	-
POSLOVODJE V PROIZVODNJI STEKLA	6	-	1	2	1	2	-	-	-	-	-	-	-	-	-
PRIPRAVLJALCI SUROVIN V PROIZV.	8	-	2	-	5	1	-	-	-	-	-	-	-	-	-
OPRAVNIKI STEKLARSKIH PEČI	1	-	-	1	-	-	-	-	-	-	-	-	-	-	-
STEKLOPIHALCI	40	1	11	12	12	1	-	-	-	-	3	-	-	-	-
LIVARJI STEKLA	3	-	1	-	-	1	-	-	-	1	-	-	-	-	-
STISKALCI STEKLA	48	-	21	22	4	-	-	-	-	1	-	-	-	-	-
VALJALCI-POTEGOVALCI-STANJŠEVAL	2	-	1	1	-	-	-	-	-	-	-	-	-	-	-
ŽARILCI-KALILCI STEKLA	7	1	4	2	-	-	-	-	-	-	-	-	-	-	-
OPRAVNIKI STROJEV ZA PROIZ. STE	9	-	5	2	2	-	-	-	-	-	-	-	-	-	-
KONTROLORJI V PROIZVODNJI STEKL	190	3	81	74	19	4	1	-	2	1	1	4	-	-	-
OBDELOVALCI STEKLA	1224	7	252	414	241	33	4	1	91	11	147	21	1	1	-
POSLOVODJE PRI OBDELAVI STEKLA	28	-	3	6	13	1	3	-	-	-	1	1	-	-	-
REZALCI STEKLA	62	1	30	22	3	3	-	-	-	-	1	2	-	-	-
BRUSILCI STEKLA	494	-	30	78	165	6	-	1	80	5	125	4	-	-	-
GLADILCI STEKLA	35	1	6	18	7	2	-	-	-	-	1	-	-	-	-
GRAVERJI STEKLA	27	-	8	14	4	-	-	-	-	-	-	-	-	1	-
MATIRARJI STEKLA	5	-	-	2	2	-	-	-	-	1	-	-	-	-	-
SLIKARJI STEKLA	43	1	6	13	2	2	1	-	9	3	3	3	-	-	-
KONTROLORJI PRI OBDELAVI STEKLA	93	-	32	31	12	9	-	-	-	-	4	4	1	-	-
OBDELOVALCI STEKLA	437	4	137	230	33	10	-	-	2	2	12	7	-	-	-
KEMIJSKI IN PODOBNI DELAVCI	2860	10	412	1178	419	300	1	4	245	23	136	95	20	17	-
OPRAV. NAPRAV ZA MEH.OBD.SUR.V KE	111	2	37	35	20	4	-	-	6	-	5	-	1	1	-
POSLOV. MEH. OBDELAVE V KEMIČNI	8	-	1	1	2	2	-	-	-	-	-	-	1	1	-
OPRAVNIKI DROBILNIC-MLINOV V KE	5	-	3	2	-	-	-	-	-	-	-	-	-	-	-
OPRAVNIKI MEŠALNIKOV V KEM. PRO	37	-	5	13	9	1	-	-	4	-	5	-	-	-	-
OPRAVNIKI NAPRAV ZA SEJANJE V K	14	-	4	3	4	1	-	-	2	-	-	-	-	-	-
OPRAV. NAPR. ZA STISK.-VALJAN.V	47	2	24	16	5	-	-	-	-	-	-	-	-	-	-
OPRAV. PEČI-APARAT. ZA TERMIČ.-K	27	-	13	8	1	3	-	-	-	-	-	1	-	1	-
POSLOVODJE V KEMIČNO-TERMIČNIH	4	-	1	-	-	2	-	-	-	-	-	-	-	1	-
KUHARJI-TOPILCI V KEM.-TERMIČ.O	2	-	1	-	-	1	-	-	-	-	-	-	-	-	-
PRAŽILCI-ŽGALCI V KEM.-TERMIČ.	1	-	1	-	-	-	-	-	-	-	-	-	-	-	-
SUŠILCI-IZPARILCI V KEM.-TERMIČ	1	-	-	1	-	-	-	-	-	-	-	-	-	-	-
OPRAVNIKI PEČI-APAR. V KEM.-TER	19	-	10	7	1	-	-	-	-	-	-	1	-	-	-
OPRAVNIKI NAPRAV ZA FILTRIRANJE	77	-	22	41	8	4	-	-	-	-	2	-	-	-	-
OPRAVNIKI ROTACIJSKIH FILTROV	3	-	-	1	2	-	-	-	-	-	-	-	-	-	-
OPRAVNIKI NAPRAV ZA FILTRIRANJE	74	-	22	41	7	2	-	-	-	-	2	-	-	-	-
OPRAVNIKI NAPRAV ZA DESTILACIJO	4	-	-	-	-	-	-	-	2	-	1	-	-	1	-
POSLOVODJE PRI DESTILACIJI V KE	2	-	-	-	-	-	-	-	1	-	-	-	-	1	-
OPRAVNIKI NAPRAV ZA REKREACIJO-	2	-	-	-	-	-	-	-	1	-	1	-	-	-	-
OPRAVNIKI NAPRAV V RAFINERIJI NA	1	-	-	1	-	-	-	-	-	-	-	-	-	-	-
DESTILATERJI NAFTÉ	1	-	-	1	-	-	-	-	-	-	-	-	-	-	-
OPRAVNIKI NAPRAV V KEM. IN PODOB	1990	7	312	1001	253	66	-	2	235	16	68	22	3	5	-
POSLOVODJE V KEM.-FARMACIJSKI P	43	-	1	1	2	18	-	-	15	-	4	1	1	-	-
OPRAVNIKI NAPRAV ZA KEMIČNO BEL	1	-	-	1	-	-	-	-	-	-	-	-	-	-	-
OPRAVNIKI NAPRAV ZA PROIZ. SINT	12	-	4	6	-	-	-	-	-	-	-	2	-	-	-
OPRAVNIKI NAPRAV V FARMAC. PROI	1015	-	30	566	141	25	-	1	198	6	37	11	-	-	-
OPRAV. NAPRAV ZA PROIZ. SRED.ZA	5	-	2	2	-	-	-	-	-	-	-	-	-	1	-
OPRAVNIKI NAPRAV ZA PROIZV.EKSP	48	1	19	21	4	-	-	-	-	-	1	2	-	-	-
OPRAVNIKI NAPRAV V KEMIČNI PROI	866	6	256	404	106	23	-	1	22	10	26	6	2	4	-
KONTROLORJI IN LABORANTI V KEM.	650	1	28	92	137	223	1	2	2	7	60	72	16	9	-
KONTROLORJI V KEMIČNI PROIZVODN	165	1	7	22	24	64	-	-	1	4	11	19	5	7	-
LABORANTI V KEMIČNI PROIZVODNJI	485	-	21	70	113	159	1	2	1	3	49	53	11	2	-



**10. ZAPOSLENE ŽENSKÉ V PODJETJIH IN DRUGIH ORGANIZACIJAH PO SKUPINAH POKLICEV IN STOPNJI ŠOLSKE IZOBRAZBE V REPUBLIKI SLOVENIJI, 31. 12. 1991 (nadaljevanje)**

* SKUPAJ *	STOPNJA ŠOLSKE IZOBRAZBE														
	* BREZ *	* 4-7 *	* OS- *	* ŠOLA *	* SRED- *	* ŠOLA *	* I. *	* II. *	* III. *	* IV. *	* V. *	* VIŠ- *	* VI- *	* NEZ- *	
	* ŠOLE, *	* RAZR. *	* NOV- *	* ZA *	* NJE *	* ZA *	* STOP- *	* STOP- *	* STOP- *	* STOP- *	* STOP- *	* JA *	* SOKA- *	* NA- *	
* 1-3 R. *	* OSN. *	* NA *	* VK *	* OSN. *	* ŠOLE *	* VKV *	* NJA *	* NJA *	* NJA *	* NJA *	* NJA *	* ŠOLA *	* ŠOLA *	* NO *	
* OS.Š. *	* ŠOLE *	* ŠOLA *					* SUI *	* SUI *	* SUI *	* SUI *	* SUI *				
PLETILCI TEKSTILA	798	4	203	285	164	57	2	-	17	10	32	18	4	2	-
POSLOVODJE-PLETILCI TEKSTILA	68	-	4	3	17	30	1	-	-	-	-	9	2	2	-
PLETILCI NA STROJIH (RAZEN ZA N	353	1	73	145	72	9	-	-	15	8	25	5	-	-	-
PLETILCI NOGAVIC NA STROJIH	25	1	6	14	3	-	-	-	-	-	1	-	-	-	-
ROČNI PLETILCI	7	-	1	1	5	-	-	-	-	-	-	-	-	-	-
KONTROLORJI PLETIVA	214	2	65	65	54	17	1	-	2	1	3	3	1	-	-
OSTALI PLETILCI TEKSTILA	131	-	54	57	13	1	-	-	-	1	3	1	1	-	-
DODELOVALCI TEKSTILA	1300	8	366	603	119	75	1	6	5	16	49	42	8	2	-
POSLOVODJE PRI DODELAVI TEKSTIL	75	-	8	23	4	24	-	-	-	-	1	7	6	2	-
BELILCI TEKSTILNIH IZDELKOV	3	-	1	1	-	1	-	-	-	-	-	-	-	-	-
BARVARJI PREJE-TKANIN-OBLEK	65	1	17	24	6	6	-	-	-	3	4	4	-	-	-
DEKATIZERJI TKANIN	40	1	11	16	8	1	-	-	-	1	2	-	-	-	-
VALJALCI TEKSTILA	75	-	23	36	11	1	-	-	-	1	1	2	-	-	-
APRETERJI-IMPREGNIRCI TEKSTILA	56	-	14	31	4	1	-	-	-	-	4	2	-	-	-
OSTALI DODELOVALCI TEKSTILA	986	6	292	472	86	41	1	6	5	11	37	27	2	-	-
OSTALI PROIZVAJALCI TEKSTILA	1171	8	357	524	124	48	-	3	10	24	37	27	6	3	-
OSTALI POSLOVODJE V PROIZVODNJI	36	-	8	4	6	14	-	-	-	-	-	-	1	3	-
POZAMENTERJI	49	-	12	28	2	2	-	-	-	3	2	-	-	-	-
KVAČKARJI	2	-	-	2	-	-	-	-	-	-	-	-	-	-	-
VRVARJI	6	-	2	4	-	-	-	-	-	-	-	-	-	-	-
IZDELOVALCI FILCA	44	-	16	21	4	-	-	-	1	2	-	-	-	-	-
IZDELOVALCI TULJCEV	14	1	9	4	-	-	-	-	-	-	-	-	-	-	-
KRPALCI	21	-	8	6	3	-	-	-	-	1	3	-	-	-	-
OSTALI DELAVCI V PROIZVODNJI TE	999	7	302	455	109	32	-	3	9	18	32	27	5	-	-
MODELISTI V PROIZVODNJI TEKSTILA	53	-	1	4	8	19	2	-	-	-	1	15	3	-	-
MODELISTI PREJE-TKANIN	10	-	-	-	3	6	-	-	-	-	-	-	1	-	-
MODELISTI PLETIVA	6	-	-	-	2	2	1	-	-	-	-	1	-	-	-
OSTALI MODELISTI V PROIZVODNJI	37	-	1	4	3	11	1	-	-	-	1	14	2	-	-
PREDELOVALCI TEKSTILA	22556	39	3805	8392	4722	622	202	43	380	851	2972	492	31	3	2
KROJAČI PO MERI	1180	1	37	101	799	96	26	-	2	12	53	46	6	1	-
POSLOVODJE-KROJAČI PO MERI	45	-	5	3	13	15	1	-	-	-	-	5	2	1	-
MODELISTI ZA IZDELAVO OBLAČIL	203	-	9	15	43	61	24	-	-	5	6	36	4	-	-
KROJAČI MOŠKIH OBLAČIL PO MERI	329	-	1	3	321	2	-	-	-	-	1	1	-	-	-
KROJAČI ŽENSKIH OBLAČIL PO MERI	326	-	1	7	299	5	-	-	-	5	9	-	-	-	-
KROJAČI OTROŠKIH OBLAČIL PO MER	26	1	4	15	3	-	-	-	-	-	3	-	-	-	-
OSTALI KROJAČI PO MERI	251	-	17	58	120	13	1	-	2	2	34	4	-	-	-
SABLONERJI IN REZALCI TKANIN	1098	1	205	341	280	111	38	-	4	23	56	35	4	-	-
POSLOV. ŠABLON. KROJENJA-REZANJ	99	-	3	7	38	26	12	-	-	-	2	7	4	-	-
ŠABLONERJI-OZNAČEVALCI V PROIZV	251	-	32	48	56	65	18	-	-	3	10	19	-	-	-
REZALCI TKANINE V PROIZVODNJI O	316	1	57	135	79	3	1	-	1	12	22	5	-	-	-
ŠABLONERJI-OZNAČEVALCI-REZALCI	432	-	113	151	107	17	7	-	3	8	22	4	-	-	-
ŠIVALCI	19554	30	3357	7670	3492	401	137	39	370	809	2827	400	19	1	2
POSLOVODJE ŠIVALNICE	781	-	57	105	238	160	108	-	-	7	20	73	12	1	-
ROČNI ŠIVALCI	411	4	94	137	119	8	-	-	7	10	24	5	3	-	-
STROJNI ŠIVALCI	17438	22	2992	7021	2962	208	27	39	360	781	2715	306	3	-	2
VEZILJE	163	-	40	78	24	5	-	-	1	1	13	1	-	-	-
OSTALI ŠIVALCI-VEZILJE	761	4	174	329	149	20	2	-	2	10	55	15	1	-	-
ROKAVIČARJI	113	-	32	57	20	4	-	-	-	-	-	-	-	-	-
POSLOVODJE-ROKAVIČARJI	2	-	-	-	1	1	-	-	-	-	-	-	-	-	-
KROJAČI ROKAVIC	3	-	1	2	-	-	-	-	-	-	-	-	-	-	-
ŠIVALCI ROKAVIC	108	-	31	55	19	3	-	-	-	-	-	-	-	-	-
KLOBUČARJI	14	-	5	6	3	-	-	-	-	-	-	-	-	-	-
POSLOVODJE-KLOBUČARJI	4	-	1	1	2	-	-	-	-	-	-	-	-	-	-
KLOBUČARJI (IZD.MOŠ.KLOBUKOV IN	5	-	3	2	-	-	-	-	-	-	-	-	-	-	-
KLOBUČARJI V INDUSTRIJSKI PROIZ	5	-	1	3	1	-	-	-	-	-	-	-	-	-	-
TAPETNIKI	318	5	93	100	76	3	-	3	2	4	28	3	1	-	-
POSLOVODJE-TAPETNIKI	13	-	4	5	4	-	-	-	-	-	-	-	-	-	-
TAPETNIKI-DEKORATERJI	6	-	-	-	4	-	-	-	-	-	1	1	-	-	-
TAPETNIKI POHIŠTVA	216	4	62	63	51	2	-	3	-	4	24	2	1	-	-
TAPETNIKI VOZIL	34	1	10	11	12	-	-	-	-	-	-	-	-	-	-
IZDELOVALCI PREŠITIH ODEJ IN ŽI	49	-	17	21	5	1	-	-	2	-	3	-	-	-	-
OSTALI PREDELOVALCI TEKSTILA	279	2	76	117	52	7	1	1	2	3	8	8	1	1	-
OSTALI POSLOVODJE PRI PREDELAVI	22	-	1	5	5	3	1	-	-	1	1	3	1	1	-
PONJAVARJI-JADRARJI	75	-	24	39	10	-	-	-	-	1	1	-	-	-	-
IZDELOVALCI PADAL	9	-	2	5	1	-	-	-	-	-	1	-	-	-	-
OSTALI IZDELOVALCI TEKSTILA	173	2	49	68	36	4	-	1	2	1	5	5	-	-	-
OBDELOVALCI KOŽ	632	11	228	254	61	34	-	-	1	3	22	17	-	1	-
PRIPRAVLJALCI KOŽ IN KRZNA	161	4	46	66	22	10	-	-	-	-	10	3	-	-	-
POSLOVODJE PRI PRIPRAVI KOŽ-KRZ	4	-	-	-	-	4	-	-	-	-	-	-	-	-	-
SORTIRCI KOŽ-KRZNA	23	-	3	5	13	1	-	-	-	-	-	1	-	-	-
ČISTILCI KOŽ-KRZNA	1	-	-	1	-	-	-	-	-	-	-	-	-	-	-
CEPILCI KOŽ-KRZNA	4	-	-	4	-	-	-	-	-	-	-	-	-	-	-



## 10. ZAPOSLENE ŽENSKE V PODJETJIH IN DRUGIH ORGANIZACIJAH PO SKUPINAH POKLICEV IN STOPNJI ŠOLSKE IZOBRAZBE V REPUBLIKI SLOVENIJI, 31. 12. 1991 (nadaljevanje)

* SKUPAJ *	STOPNJA ŠOLSKE IZOBRAZBE													
	* BREZ *	* 4-7 *	* OS- *	* ŠOLA *	* SRED- *	* ŠOLA *	* I. *	* II. *	* III. *	* IV. *	* V. *	* VIŠ- *	* VI- *	* NEZ- *
	* ŠOLE, *	* RAZR. *	* NOV- *	* ZA *	* NJE *	* ZA *	* STOP- *	* STOP- *	* STOP- *	* STOP- *	* STOP- *	* JA *	* SOKA- *	* NA- *
	* 1-3 R. *	* OSN. *	* NA *	* VK *	* ŠOLE *	* VKV *	* NJA *	* NJA *	* NJA *	* NJA *	* NJA *	* ŠOLA *	* ŠOLA *	* NO *
* OS.Š. *	* ŠOLE *	* ŠOLA *				* SUI *	* SUI *	* SUI *	* SUI *	* SUI *				
OSTALI PRIPRAVLJALCI KOŽ-KRZNA	129	4	43	56	9	5	-	-	-	10	2	-	-	-
OBDELOVALCI KOŽ IN KRZNA	471	7	182	188	39	24	-	-	1	3	12	14	-	1
POSLOVODJE PRI OBDELAVI KOŽ-KRZ	33	-	-	-	6	20	-	-	-	2	4	-	1	-
STROJARJI KOŽ-KRZNA	2	-	-	-	-	-	-	-	-	-	2	-	-	-
BARVARJI USNJA-KRZNA	24	-	8	9	6	1	-	-	-	-	-	-	-	-
RAZPENJEVALCI USNJA-KRZNA	86	1	22	54	4	-	-	-	2	2	1	-	-	-
OSTALI OBDELOVALCI KOŽ-KRZNA	326	6	152	125	23	3	-	-	1	1	8	7	-	-
PREDELOVALCI USNJA IN KRZNA	1245	3	161	400	379	41	1	-	2	31	154	63	9	1
KROJILCI USNJA IN IZDEL. USNJ. O	780	1	68	222	286	17	1	-	1	23	112	43	5	1
POSLOVODJE PRI KROJENJU USNJENI	29	-	-	-	10	9	1	-	-	-	-	9	-	-
KROJILCI USNJENIH OBLAČIL	117	1	17	30	48	1	-	-	-	2	11	7	-	-
REZALCI USNJENIH OBLAČIL	1	-	1	-	-	-	-	-	-	-	-	-	-	-
ŠIVALCI USNJENIH OBLAČIL	407	-	27	104	184	2	-	-	1	13	61	15	-	-
OSTALI DELAVCI PRI IZDEL. USNJ.	226	-	23	88	44	5	-	-	-	8	40	12	5	1
KRZNDARJI	37	-	3	6	20	-	-	-	-	-	5	3	-	-
POSLOVODJE-KRZNDARJI	3	-	-	-	3	-	-	-	-	-	-	-	-	-
KRZNDARJI	4	-	-	-	4	-	-	-	-	-	-	-	-	-
REZALCI KRZNA	3	-	-	1	1	-	-	-	-	-	1	-	-	-
ŠIVALCI KRZNA	23	-	3	4	10	-	-	-	-	-	4	2	-	-
OSTALI KRZNARSKI DELAVCI	4	-	-	1	2	-	-	-	-	-	1	-	-	-
OSTALI PREDELOVALCI USNJA IN KRZ	428	2	90	172	73	24	-	-	1	8	37	17	4	-
POSLOVODJE PRI PREDELAVI USNJA-	25	-	1	-	5	14	-	-	-	-	-	2	3	-
SEDLARJI-JERMENARJI	6	-	2	3	1	-	-	-	-	-	-	-	-	-
SEDLARJI	2	-	-	1	-	1	-	-	-	-	-	-	-	-
IZDELOVALCI USNJENE GALANTERIJE	382	2	81	166	65	9	-	-	1	8	35	14	1	-
IZDELOVALCI TEHNIČNIH PREDMETOV	13	-	6	2	2	-	-	-	-	-	2	1	-	-
ČEVLJARJI	5344	8	1076	2458	1008	159	2	-	26	139	317	141	10	-
ROČNI ČEVLJARJI	800	-	46	603	65	20	-	-	-	2	30	33	1	-
POSLOVODJE-ČEVLJARJI	10	-	-	2	5	3	-	-	-	-	-	-	-	-
ČEVLJARJI	12	-	2	1	5	-	-	-	-	-	-	4	-	-
ČEVLJARJI-MODELARJI	37	-	11	11	5	3	-	-	-	-	-	7	-	-
ČEVLJARJI-ORTOPEDI	3	-	-	-	3	-	-	-	-	-	-	-	-	-
POPRAVLJALCI OBUTVE	14	-	3	7	2	2	-	-	-	-	-	-	-	-
OSTALI ČEVLJARSKI DELAVCI	724	-	30	582	45	12	-	-	-	2	30	22	1	-
INDUSTRIJSKI IZDELOVALCI OBUTVE	4544	8	1030	1855	943	139	2	-	26	137	287	108	9	-
POSLOV. V INDUSTRIJSKI PROIZVOD	172	-	23	34	40	55	-	-	-	1	-	14	5	-
ŠABLONERJI-KROJILCI OBUTVE	126	-	29	53	19	4	-	-	-	5	10	6	-	-
REZALCI DELOV OBUTVE	383	-	88	160	106	9	-	-	1	11	5	3	-	-
ŠIVALCI OBUTVE	1725	-	261	585	569	37	2	-	11	91	134	34	1	-
NATEZOVALCI OBUTVE	57	-	17	25	13	1	-	-	-	-	1	-	-	-
SESTAVLJALCI DELOV OBUTVE	619	2	170	315	56	6	-	-	1	4	54	11	-	-
DODELOVALCI OBUTVE	564	3	217	267	42	6	-	-	5	4	14	5	1	-
OSTALI DELAVCI V SERIJSKI PROIZ	898	3	225	416	98	21	-	-	8	21	69	35	2	-
GUMARJI IN PREDELOVALCI PLASTIČNI	2788	15	902	1205	282	70	-	-	1	141	17	85	66	2
OPRAV.STR.ZA PROIZV.PRED. IZ KAVČU	334	2	91	130	44	6	-	-	29	3	15	14	-	-
POSLOV. V PROIZV. GÜME-GUMIJAST	5	-	-	2	2	1	-	-	-	-	-	-	-	-
MLINARJI KAVČUKA-GÜME	2	1	1	-	-	-	-	-	-	-	-	-	-	-
GUMARJI-LIVARJI-BRIZGALCI	89	1	20	42	11	2	-	-	4	1	6	2	-	-
DODELOVALCI PREDMETOV IZ GÜME	186	-	51	68	25	2	-	-	25	1	4	10	-	-
OSTALI PROIZVAJALCI PREDMETOV I	52	-	19	18	6	1	-	-	-	1	5	2	-	-
PROIZVAJALCI IN VULKANIZERJI PNE	261	2	43	65	38	11	-	-	97	-	2	2	1	-
POSLOVODJE V PROIZVODNJI PNEVMA	5	-	-	-	1	2	-	-	-	-	-	2	-	-
KONFEKCIÖNARJI PNEVMATIKE	145	1	21	41	25	8	-	-	47	-	1	-	1	-
LIVARJI PNEVMATIKE	26	-	-	-	-	-	-	-	26	-	-	-	-	-
VULKANIZERJI PNEVMATIKE	13	-	2	4	4	1	-	-	2	-	-	-	-	-
OSTALI PROIZV.-OPREMLJEVALCI PN	72	1	20	20	8	-	-	-	22	-	1	-	-	-
PREDELOVALCI PLASTIČNIH MAS	2193	11	768	1010	200	53	-	-	1	15	14	68	50	1
POSLOVODJE PRI PREDELAVI PLASTI	16	-	1	3	5	5	-	-	-	-	-	-	-	2
LIVARJI-BRIZGALCI PLASTIČNIH MA	499	3	208	228	39	4	-	-	2	3	9	3	-	-
STISKALCI-VALJALCI PLASTIČNIH M	46	2	13	25	5	-	-	-	-	-	-	1	-	-
DODELOVALCI PLASTIČNIH MAS	512	-	177	247	47	17	-	-	1	7	3	8	5	-
OSTALI PREDEL.PREDMETOV IZ PLAS	1120	6	369	507	104	27	-	-	6	8	51	41	1	-
OBDELOVALCI KAMNA	23	1	5	14	-	2	1	-	-	-	-	-	-	-
KLESARJI	18	1	5	11	-	1	-	-	-	-	-	-	-	-
REZALCI KAMNA	1	-	1	-	-	-	-	-	-	-	-	-	-	-
BRUSILCI-GLADILCI KAMNA	15	1	3	10	-	1	-	-	-	-	-	-	-	-
OSTALI OBDELOVALCI KAMNA	2	-	1	1	-	-	-	-	-	-	-	-	-	-
KAMNOSEKI	5	-	-	3	-	1	1	-	-	-	-	-	-	-
POSLOVODJE KAMNOSEKI-KAMNOPISCI	1	-	-	-	-	1	-	-	-	-	-	-	-	-
KAMNOSEKI	2	-	-	2	-	-	-	-	-	-	-	-	-	-
OSTALI IZDELOVALCI PREDMETOV IZ	2	-	-	1	-	-	1	-	-	-	-	-	-	-
GRADBENI DELAVCI	148	3	42	30	17	33	1	-	6	-	1	10	4	1

**10. ZAPOSLENE ŽENSKE V PODJETJIH IN DRUGIH ORGANIZACIJAH PO SKUPINAH POKLICEV IN STOPNJI ŠOLSKE IZOBRAZBE V REPUBLIKI SLOVENIJI, 31. 12. 1991 (nadaljevanje)**

	STOPNJA ŠOLSKE IZOBRAZBE														
	*SKUPAJ*	* BREZ * *1-3 R.*	* 4-7 * OSN. * OS.Š.*	* OS- * NA * ŠOLE *	* ŠOLA * VK * ŠOLA *	* SRED-* ŠOLE *	* ŠOLA * VKV *	* I. * NJA *	* II. * NJA *	* III. * NJA *	* IV. * NJA *	* V. * NJA *	* VIŠ-* JA * ŠOLA*	* VI-* ŠOLA*	* NEZ- NA- NO
ZIDARJI	31	-	4	6	4	12	1	-	-	-	-	3	1	-	-
POSLOVODJE-ZIDARJI	18	-	-	-	1	12	1	-	-	-	-	3	1	-	-
ZIDARJI	12	-	4	5	3	-	-	-	-	-	-	-	-	-	-
OSTALI ZIDARSKI DELAVCI	1	-	-	1	-	-	-	-	-	-	-	-	-	-	-
TESARJI IN PODOBNO	7	-	1	3	2	1	-	-	-	-	-	-	-	-	-
POSLOVODJE TESARJI	1	-	-	-	-	1	-	-	-	-	-	-	-	-	-
GRADBENI TESARJI	2	-	-	-	2	-	-	-	-	-	-	-	-	-	-
UGRAJEVALCI STAVBNIH MIZARSKIH	3	-	1	2	-	-	-	-	-	-	-	-	-	-	-
OSTALI TESARJI	1	-	-	1	-	-	-	-	-	-	-	-	-	-	-
BETONIRCI IN TERACERJI	5	-	2	1	-	2	-	-	-	-	-	-	-	-	-
POSLOVODJE BETONIRCI IN PODOBNI	1	-	-	-	-	1	-	-	-	-	-	-	-	-	-
BETONIRCI	2	-	1	1	-	-	-	-	-	-	-	-	-	-	-
OSTALI DELAVCI ZA IZDELAVO BETO	2	-	1	-	-	1	-	-	-	-	-	-	-	-	-
TLAKARJI IN PODOBNI	8	-	-	1	5	1	-	-	-	-	1	-	-	-	-
KERAMIKI-PEČARJI	4	-	-	-	3	1	-	-	-	-	-	-	-	-	-
KERAMIKI-TLAKARJI	2	-	-	-	1	-	-	-	-	-	1	-	-	-	-
OSTALI TLAKARJI	2	-	-	1	1	-	-	-	-	-	-	-	-	-	-
MAVČARJI IN FASADERJI	1	-	-	1	-	-	-	-	-	-	-	-	-	-	-
IZDELOVALCI MAVČNIH ODLITKOV-OR	1	-	-	1	-	-	-	-	-	-	-	-	-	-	-
IZOLIRCI	4	-	1	2	-	-	-	-	-	-	-	1	-	-	-
POSLOVODJE IZOLIRCI	1	-	-	-	-	-	-	-	-	-	-	1	-	-	-
IZOLIRCI CEVODODNIH INSTALACIJ	1	-	-	1	-	-	-	-	-	-	-	-	-	-	-
OSTALI IZOLIRCI	2	-	1	1	-	-	-	-	-	-	-	-	-	-	-
STEKLOREZALCI	12	-	4	4	4	-	-	-	-	-	-	-	-	-	-
POSLOVODJE STEKLOREZCI	1	-	-	-	1	-	-	-	-	-	-	-	-	-	-
GRADBENI STEKLOREZCI	11	-	4	4	3	-	-	-	-	-	-	-	-	-	-
OSTALI GRADBENI DELAVCI	80	3	30	12	2	17	-	-	6	-	-	6	3	1	-
OSTALI GRADBENI POSLOVODJE	20	-	-	-	1	13	-	-	-	-	-	2	3	1	-
INSTALATERJI KANALIZACIJE-VODOV	1	-	-	-	1	-	-	-	-	-	-	-	-	-	-
GRADBENI MINERJI IN PODOBNI	1	-	-	1	-	-	-	-	-	-	-	-	-	-	-
DELAVCI PRI IZGRADNJI-VZDRŽEV.C	7	-	5	1	-	1	-	-	-	-	-	-	-	-	-
OSTALI GRADBENI DELAVCI-NERAZVR	51	3	25	9	1	3	-	-	6	-	-	4	-	-	-
PROIZVAJALCI CEMENTA IN PODOBNI	336	1	108	136	51	10	1	-	4	7	15	1	2	-	-
PROIZ.CEMENTA,APNA,MAVCA IN INFU	66	-	10	31	14	5	1	-	1	1	1	-	2	-	-
POSLOV. V PROIZV. CEMENTA-APNA-	1	-	-	1	-	-	-	-	-	-	-	-	-	-	-
ŽGALCI CEMENTA-APNA-MAVCA	1	-	-	1	-	-	-	-	-	-	-	-	-	-	-
KONTROL. V PROIZV.CEMENTA-APNA-	59	-	8	28	14	5	1	-	-	-	1	-	2	-	-
DELAVCI V PROIZV. CEMENTA-APNA-	5	-	2	1	-	-	-	-	1	1	-	-	-	-	-
PROIZ.PRED. IZ CEMENTA,KAMNA,AZB	270	1	98	105	37	5	-	-	3	6	14	1	-	-	-
PROIZV. GREDBENIH ELEMENTOV V I	30	-	16	11	2	-	-	-	3	-	1	-	-	-	-
IZDELOVALCI AZBESTNO-CEMENTNIH	48	-	19	22	3	1	-	-	3	-	-	-	-	-	-
IZDELOVALCI UMETNIH BRUSOV	172	1	59	59	29	4	-	-	-	6	13	1	-	-	-
PROIZV.PREDM.IZ CEMENTA,UMET.KA	20	-	4	13	3	-	-	-	-	-	-	-	-	-	-
LIČARJI	566	6	193	220	59	15	8	4	5	3	36	17	-	-	-
GRADBENI LIČARJI	96	1	27	24	21	4	5	3	-	-	10	1	-	-	-
POSLOVODJE PLESKARJI-BARVARJI	7	-	-	1	2	3	-	-	-	-	-	1	-	-	-
GRADBENI PLESKARJI	21	-	2	6	9	-	-	-	-	-	4	-	-	-	-
GRADBENI BARVARJI	1	-	1	-	-	-	-	-	-	-	-	-	-	-	-
BARVARJI KOVINSKIH KONSTRUKCIJ	67	1	24	17	10	1	5	3	-	-	6	-	-	-	-
OSTALI LIČARJI	470	5	166	196	38	11	3	1	5	3	26	16	-	-	-
OSTALI POSLOVODJE LIČARJI	2	-	-	-	-	2	-	-	-	-	-	-	-	-	-
LOŠČILCI (RAZEN AVTOLIČARJEV)	201	2	81	88	19	3	-	1	2	2	2	1	-	-	-
AVTOLIČARJI	175	1	42	80	10	3	1	-	3	1	20	14	-	-	-
ČRKOSLIKARJI	7	-	2	-	1	1	-	-	-	-	2	1	-	-	-
OSTALI LIČARJI	85	2	41	28	8	2	2	-	-	-	2	-	-	-	-
PROIZVAJALCI PAPIRJA	490	23	180	196	42	10	-	2	-	4	24	6	2	1	-
PRIPRAVLJALCI PAPIRNE MASE	11	-	1	1	3	-	-	-	-	-	4	2	-	-	-
POSLOVODJE PRI PRIPRAVI PAPIRNE	2	-	-	-	-	-	-	-	-	-	-	2	-	-	-
MLEVCI PAPIRNE MASE	1	-	-	1	-	-	-	-	-	-	-	-	-	-	-
OSTALI PRIPRAVLJALCI PAPIRNE MA	8	-	1	-	3	-	-	-	-	-	4	-	-	-	-
OPRAVNIKI STROJEV ZA PROIZVODNJO	242	7	118	88	17	4	-	-	-	-	6	2	-	-	-
POSLOVODJE V STROJNI PROIZVODNJ	7	-	-	1	3	3	-	-	-	-	-	-	-	-	-
OPRAVNIKI STROJEV ZA PROIZVODNJ	38	-	12	17	3	1	-	-	-	-	5	-	-	-	-
OPRAVNIKI STROJEV ZA SUŠENJE PA	6	-	3	2	-	-	-	-	-	-	-	1	-	-	-
OPRAVNIKI STROJEV ZA DODELAVO P	187	7	103	65	10	-	-	-	-	-	1	1	-	-	-
OPRAVNIKI STROJEV ZA PROIZV.POS	4	-	-	3	1	-	-	-	-	-	-	-	-	-	-
OSTALI PROIZVAJALCI PAPIRJA IN P	237	16	61	107	22	6	-	2	-	4	14	2	2	1	-
OSTALI POSLOVODJE V PROIZVODNJI	10	-	-	1	3	1	-	-	-	-	2	1	1	1	-
ROČNI IZDELOVALCI-DODELOVALCI P	219	16	58	103	17	5	-	2	-	4	12	1	1	-	-
IZDELOVALCI POSEBNIH VRST PAPIR	8	-	3	3	2	-	-	-	-	-	-	-	-	-	-
TISKARJI IN KNJIGOVEZI	2503	6	415	1093	527	114	6	6	4	29	158	138	4	1	2
ČRKOSTAVCI	204	-	9	86	43	17	-	1	-	5	26	14	2	1	-

**10. ZAPOSLENE ŽENSKE V PODJETJIH IN DRUGIH ORGANIZACIJAH PO SKUPINAH POKLICEV IN STOPNJI ŠOLSKE IZOBRAZBE V REPUBLIKI SLOVENIJI, 31. 12. 1991 (nadaljevanje)**

* SKUPAJ *	STOPNJA ŠOLSKE IZOBRAZBE													
	* BREZ *	* 4-7 *	* OS- *	* ŠOLA *	* SRED- *	* ŠOLA *	* I. *	* II. *	* III. *	* IV. *	* V. *	* VIŠ- *	* VI- *	* NEZ- *
	* ŠOLE *	* RAZR. *	* NOV- *	* ZA *	* NJE *	* ZA *	* STOP- *	* STOP- *	* STOP- *	* STOP- *	* STOP- *	* JA *	* SOKA- *	* NA- *
* OS.5. *	* ŠOLE *	* ŠOLA *	* VK *	* ŠOLE *	* VKV *	* NJA *	* NJA *	* NJA *	* NJA *	* NJA *	* ŠOLA *	* ŠOLA *	* NO *	
POSLOVODJE ČRKOSTAVCI	2	-	-	1	-	1	-	-	-	-	-	-	-	-
ROČNI ČRKOSTAVCI	35	-	3	1	10	-	-	1	-	1	11	7	1	-
STROJNI ČRKOSTAVCI	83	-	-	56	14	3	-	-	-	2	4	4	-	-
LOMILCI STAVKOV-SESTAVLJALCI TI	42	-	5	7	12	8	-	-	-	1	4	3	1	1
OSTALI ČRKOSTAVCI	42	-	1	21	7	5	-	-	-	1	7	-	-	-
TISKARSKI STROJNIKI	170	-	31	61	48	2	2	-	1	2	13	10	-	-
POSLOVODJE TISKARSKI STROJNIKI	9	-	1	-	5	-	2	-	-	-	-	1	-	-
OPRAVNIKI STROJA ZA VISOKI TISK	21	-	-	7	10	-	-	-	-	-	1	3	-	-
OPRAVNIKI STROJA PLOSKEGA TISKA	44	-	8	13	12	-	-	-	1	-	6	4	-	-
OPRAVNIKI STROJA GLOBOKEGA TISK	2	-	1	1	-	-	-	-	-	-	-	-	-	-
OSTALI TISKARSKI STROJNIKI	94	-	21	40	21	2	-	-	-	2	6	2	-	-
STEREOTIPISTI IN GALVANOPLASTIKI	19	-	-	12	5	-	-	-	-	-	1	1	-	-
STEREOTIPISTI	1	-	-	-	1	-	-	-	-	-	-	-	-	-
GALVANOPLASTIKI	1	-	-	1	-	-	-	-	-	-	-	-	-	-
OSTALI IZDELOVALCI TISK.VALJEV	17	-	-	11	4	-	-	-	-	-	1	1	-	-
TISKARSKI GRAVERJI	20	1	-	2	14	-	-	-	-	-	2	1	-	-
POSLOVODJE TISKARSKI GRAVERJI	1	1	-	-	-	-	-	-	-	-	-	-	-	-
LITOGRAFI	7	-	-	1	6	-	-	-	-	-	-	-	-	-
STROJNI GRAVERJI	5	-	-	-	4	-	-	-	-	-	1	-	-	-
GRAVERJI JEDKALCI (KEMIGRAFI)	2	-	-	1	1	-	-	-	-	-	-	-	-	-
OSTALI GRAVERJI	5	-	-	-	3	-	-	-	-	-	1	1	-	-
REPRODUK.FOTOGR.IN KOPISTI V TIS	369	-	8	83	160	32	2	1	-	8	40	35	-	-
POSLOVODJE PRI REPRODUCIRANJU F	13	-	-	3	6	1	1	-	-	-	-	2	-	-
REPRODUKCIJSKI FOTOGRAFI	75	-	-	7	29	6	-	-	-	3	14	16	-	-
FOTOGRAFI RETUŠERJI	124	-	4	28	69	7	-	-	-	1	10	5	-	-
FOTOGRAFI KOPISTI	42	-	1	6	22	3	-	1	-	2	3	4	-	-
OSTALI REPRODUK.FOTOGRAFI-KOPIS	115	-	3	39	34	15	1	-	-	2	13	8	-	-
FOTOLABORANTI	86	-	4	18	39	9	-	1	-	1	2	12	-	-
POSLOVODJE FOTOLABORATORIJEV	3	-	-	-	3	-	-	-	-	-	-	-	-	-
RAZVIJALCI POSNETKOV	19	-	2	9	5	1	-	-	-	-	1	1	-	-
IZDELOVALCI POSNETKOV	16	-	-	1	10	2	-	1	-	-	1	1	-	-
OSTALI FOTOLABORANTI	48	-	2	8	21	6	-	-	-	1	-	10	-	-
KNJIGOVEZI	793	3	190	411	98	14	-	2	1	4	45	24	-	1
POSLOVODJE KNJIGOVEZI	12	-	-	1	6	1	-	-	-	-	2	1	-	1
ROČNI KNJIGOVEZI	173	-	31	70	36	3	-	-	-	1	24	8	-	-
STROJNI KNJIGOVEZI	198	-	46	104	15	5	-	2	1	2	13	10	-	-
OSTALI KNJIGOVEZI	410	3	113	236	41	5	-	-	-	1	6	5	-	-
OSTALI DELAVCI V TISKARSTVU	842	2	173	420	120	40	2	1	2	9	29	41	2	1
OSTALI POSLOVODJE V TISKARSTVU	7	-	1	3	2	-	-	-	-	-	-	1	-	-
OPRAVNIKI STROJEV ZA RAZMNOŽEVA	81	-	11	41	18	2	-	-	1	2	5	1	-	-
TISKARJI TKANIN	5	-	1	1	3	-	-	-	-	-	-	-	-	-
OSTALI DELAVCI V TISKARSTVU	749	2	160	375	97	38	2	1	1	7	24	39	2	1
PREDEL.PAPIRJA IN IZDEL.FOTO-FOLI	1401	11	426	724	127	14	1	2	6	14	49	25	2	-
KARTONAŽARJI IN IZDEL. PAPIRNE K	1386	11	424	719	125	9	1	2	6	14	49	24	2	-
POSLOVODJE KARTONAŽE-PAPIRNE KO	18	-	2	3	4	4	-	-	-	-	-	3	2	-
IZDELOVALCI KARTONSKIH IZDELKOV	492	4	156	244	56	1	1	-	1	3	20	6	-	-
IZDELOVALCI PAPIRNE KONFEKCIJE	876	7	266	472	65	4	-	2	5	11	29	15	-	-
PROIZVAJALCI FOTO-FOLIJA IN FOTO	15	-	2	5	2	5	-	-	-	-	-	1	-	-
POSLOV. V PROIZV.FOTO-FOLIJA,PLO	3	-	-	-	-	3	-	-	-	-	-	-	-	-
IZDELOVALCI FOTO-FOLIJA IN FOTO-	1	-	-	-	-	-	-	-	-	-	-	1	-	-
IZDELOVALCI FOTO-PAPIRJA	3	-	-	1	1	1	-	-	-	-	-	-	-	-
OSTALI IZDEL.FOTO FOLIJA ZA KOPI	8	-	2	4	1	1	-	-	-	-	-	-	-	-
OBDELOVALCI IN PREDELOVALCI TOBAK	241	1	53	147	13	6	-	1	3	3	6	7	1	-
OBDELOVALCI TOBAKA	4	-	2	1	-	-	-	-	-	-	1	-	-	-
MEŠALCI TOBAKA	2	-	2	-	-	-	-	-	-	-	-	-	-	-
DRUGI OBDELOVALCI TOBAKA	2	-	-	1	-	-	-	-	-	-	1	-	-	-
PREDELOVALCI TOBAKA	237	1	51	146	13	6	-	1	3	3	5	7	1	-
POSLOVODJE PREDELAVE TOBAKA	18	-	1	8	3	3	-	-	-	-	-	2	1	-
PROIZVAJALCI CIGARET	185	1	45	116	8	2	-	1	3	3	3	3	-	-
DRUGI DELAVCI PRI PREDELAVI TOB	34	-	5	22	2	1	-	-	-	-	2	2	-	-
PROIZVAJALCI PREHRAMBENIH PROIZVO	3951	59	1070	1603	556	134	16	1	17	52	266	165	12	-
MLINARJI IN PODOBNI	8	-	2	3	1	-	-	-	-	-	2	-	-	-
POSLOVODJE MLINARJI IN PODOBNI	2	-	-	1	-	-	-	-	-	-	1	-	-	-
MLINARJI IN LUŠČILCI ŽITA	2	-	-	1	1	-	-	-	-	-	-	-	-	-
OSTALI MLINARJI ZRN IN ZAČIMB	4	-	2	1	-	-	-	-	-	-	1	-	-	-
PROIZVAJALCI SLADKORJA	47	1	4	16	3	3	-	-	-	1	5	13	1	-
POSLOVODJE V PROIZVODNJI SLADKO	2	-	-	1	1	-	-	-	-	-	-	-	-	-
OPRAVNIKI NAPRAV ZA OBDELAVO SL	6	-	-	-	-	1	-	-	-	-	4	1	-	-
SATURANTI SLADKORJA	1	-	1	-	-	-	-	-	-	-	-	-	-	-
OSTALI DELAVCI V PROIZVODNJI SL	38	1	3	15	2	2	-	-	-	1	1	12	1	-
MESARJI IN PODOBNI	1210	23	376	534	115	39	-	-	6	7	72	35	3	-
POSLOVODJE MESARJI	22	-	2	3	14	1	-	-	-	-	-	2	-	-

**10. ZAPOSLENE ŽENSKÉ V PODJETJIH IN DRUGIH ORGANIZACIJAH PO SKUPINAH POKLICEV IN STOPNJI ŠOLSKE IZOBRAZBE V REPUBLIKI SLOVENIJI, 31. 12. 1991 (nadaljevanje)**

* SKUPAJ *	STOPNJA ŠOLSKE IZOBRAZBE														
	* BREZ * 4-7 * OS- * ŠOLA * SRED- * ŠOLA * I. * II. * III. * IV. * V. * VIŠ- * VI- * NEZ- * ŠOLE, * RAZR. * NOV- * ZA * NJE * ZA * STOP- * STOP- * STOP- * STOP- * STOP- * JA * SOKA- * NA- * 1-3 R. * OSN. * NA * VK * ŠOLE * VKV * NJA * NJA * NJA * NJA * NJA * ŠOLA * ŠOLA * NO * OS.Š. * ŠOLE * ŠOLA * * * * * SUI * SUI * SUI * SUI * SUI * * *														
MESARJI	71	-	5	9	13	2	-	-	2	2	33	5	-	-	-
KLAVCI ŽIVINE	57	2	27	21	3	4	-	-	-	-	-	-	-	-	-
SEKAČI MESA	29	-	4	13	3	1	-	-	-	-	8	-	-	-	-
KLOBASARJI	107	2	34	53	14	-	-	-	-	-	3	1	-	-	-
ČISTILCI RIB	116	4	31	65	7	5	-	-	-	-	1	3	-	-	-
OSTALI DEL. PRI PREDEL.MESA-RIB	808	15	273	370	61	26	-	-	4	5	27	24	3	-	-
DELAVCI PRI KONZERV.PREHRAMB.PRO	950	10	329	429	79	38	-	-	2	5	20	36	2	-	-
POSLOVODJE PRI KONZERV. PREHRAM	62	-	11	15	7	18	-	-	-	-	2	8	1	-	-
KUHARJI KONZERV	5	-	2	3	-	-	-	-	-	-	-	-	-	-	-
OPRAV.IND.KOTLOV ZA PASTER.STER	6	-	1	3	-	-	-	-	-	-	1	1	-	-	-
OPRAV.PRIPRAV ZA ZMRZOVANJE PRE	23	-	6	11	2	1	-	-	-	-	1	2	-	-	-
OPRAVNIKI NAPRAV ZA DEHIDRIRANJ	1	-	-	-	1	-	-	-	-	-	-	-	-	-	-
SOLILCI-NASOLJEVALCI RIB	1	-	-	1	-	-	-	-	-	-	-	-	-	-	-
ČISTILCI-SORTIRCI-PRIPR.,ZELENJ	238	3	87	109	14	4	-	-	-	3	6	12	-	-	-
DELAVCI PRI KONZERVIRANJU PREHR	614	7	222	287	55	15	-	-	2	2	10	13	1	-	-
MLEKARJI IN PODOBNI	320	6	63	119	44	17	-	-	-	8	24	35	4	-	-
POSLOVODJE MLEKARJI IN PODOBNI	16	-	1	-	8	3	-	-	-	-	-	3	1	-	-
MLEKARJI	77	-	8	16	13	4	-	-	-	4	14	18	-	-	-
OPRAVNIKI NAPRAV ZA PASTERIZACI	7	1	2	2	2	-	-	-	-	-	-	-	-	-	-
MASLARJI	7	-	1	-	4	-	-	-	-	-	-	2	-	-	-
SIRARJI	30	1	7	10	3	2	-	-	-	1	2	4	-	-	-
IZDELOVALCI SLADOLEDA	6	-	2	3	1	-	-	-	-	-	-	-	-	-	-
OSTALI DELAVCI PRI PREDELAVI ML	177	4	42	88	13	8	-	-	-	3	6	10	3	-	-
PEKI IN IZDELOVALCI TESTENIN	346	11	95	136	39	11	1	-	3	5	25	19	1	-	-
POSLOVODJE,PEKI IN PODOBNI	21	-	2	4	8	3	1	-	-	-	-	2	1	-	-
PEKI	24	-	2	5	3	-	-	-	-	1	2	6	5	-	-
PEKI KRUHA IN PECIVA ROČNO	7	-	1	3	2	-	-	-	-	-	-	1	-	-	-
PEKI KRUHA IN PECIVA STROJNO	80	8	28	30	4	4	-	-	-	1	5	-	-	-	-
IZDELOVALCI TESTENIN	12	-	2	1	5	-	-	-	-	-	1	3	-	-	-
OSTALI DEL. PRI PROIZV. KRUHA I	202	3	60	93	17	4	-	-	2	2	13	8	-	-	-
SLAŠČIČARJI IN IZDELOVALCI SLAŠČ	927	7	158	296	260	20	15	1	2	26	114	27	1	-	-
POSLOVODJE,SLAŠČIČARJI IN PODOB	38	-	1	2	19	3	8	-	-	2	1	1	1	-	-
SLAŠČIČARJI	391	1	30	49	174	2	6	-	-	15	99	15	-	-	-
IZDELOVALCI ČOKOLADE	68	-	20	30	8	5	-	-	-	1	2	2	-	-	-
IZDELOVALCI BONBONOV	129	-	20	66	24	5	-	1	-	-	8	5	-	-	-
OSTALI IZDELOVALCI SLAŠČIC	301	6	87	149	35	5	1	-	2	8	4	4	-	-	-
PREDEL.KAVE,KAKAA,ČAJA IN PROIZV	125	1	34	65	13	4	-	-	4	-	4	-	-	-	-
POSLOVODJE V PROIZVODNJI ZAČIMB	6	-	-	-	2	2	-	-	2	-	-	-	-	-	-
PRAŽILCI KAVE	1	-	1	-	-	-	-	-	-	-	-	-	-	-	-
MEŠALCI-POSKUŠALCI KAVE ALI ČA	101	1	29	57	10	-	-	-	2	-	2	-	-	-	-
PROIZVAJALCI ZAČIMB	17	-	4	8	1	2	-	-	-	-	2	-	-	-	-
PROIZVAJALCI JEDILNIH OLJ IN RAS	18	-	9	5	2	2	-	-	-	-	-	-	-	-	-
POSLOV. V PROIZV. JEDIL.OLJ-RAS	2	-	-	-	-	2	-	-	-	-	-	-	-	-	-
STISKALCI SEMEN ZA JEDILNA OLJA	1	-	1	-	-	-	-	-	-	-	-	-	-	-	-
RAFINERJI JEDILNEGA OLJA	10	-	5	5	-	-	-	-	-	-	-	-	-	-	-
OPRAV. STROJEV ZA DEHIDRIR. JED	5	-	3	-	2	-	-	-	-	-	-	-	-	-	-
PROIZVAJALCI PIJAČ	763	16	294	297	76	22	-	-	-	3	20	30	4	1	-
PIVARJI	150	5	54	71	6	5	-	-	-	-	2	7	-	-	-
POSLOVODJE V PROIZVODNJI PIVA	2	-	-	-	-	2	-	-	-	-	-	-	-	-	-
KUHARJI SLADA	2	-	-	-	1	-	-	-	-	-	-	1	-	-	-
FERMENTATORJI SLADA	1	-	1	-	-	-	-	-	-	-	-	-	-	-	-
PROIZVAJALCI KVASA	8	-	4	3	-	-	-	-	-	-	-	1	-	-	-
DELAVCI V PROIZVODNJI PIVA-SLAD	137	5	49	68	5	3	-	-	-	-	2	5	-	-	-
PROIZVAJALCI VINA	144	-	51	51	15	5	-	-	-	2	8	9	3	-	-
POSLOVODJE V VINARSTVU	5	-	3	-	1	-	-	-	-	-	-	1	-	-	-
STISKALCI V PROIZVODNJI VINA	2	-	-	-	1	-	-	-	-	-	-	-	1	-	-
PROIZVAJALCI VINA-VINSKIH PROIZ	14	-	7	3	1	-	-	-	-	-	1	1	1	-	-
OSTALI DELAVCI V PROIZVODNJI VI	123	-	41	48	12	5	-	-	2	7	7	7	1	-	-
PROIZV. ŽGANJA IN OSTALIH ALK.DE	21	-	13	5	-	3	-	-	-	-	-	-	-	-	-
DESTILERJI ALKOHOLA	2	-	1	-	-	1	-	-	-	-	-	-	-	-	-
PROIZVAJALCI LIKERJEV	19	-	12	5	-	2	-	-	-	-	-	-	-	-	-
OSTALI PROIZVAJALCI PIJAČ	448	11	176	170	55	9	-	-	-	1	10	14	1	1	-
POSLOVODJE V PROIZVODNJI PIJAČ	22	-	1	5	1	6	-	-	-	-	1	6	1	1	-
OPRAVNIKI NAPRAV ZA PROIZV. SAD	160	-	69	65	13	2	-	-	-	-	8	3	-	-	-
OPRAVNIKI NAPRAV ZA PROIZV.BREZ	211	6	85	78	39	-	-	-	-	-	1	2	-	-	-
KLETARJI	55	5	21	22	2	1	-	-	-	1	-	3	-	-	-
OSTALI INDUSTRIJSKI IN OBRTNI DEL	585	5	239	278	43	8	-	1	4	-	3	4	-	-	-
IZDELOVALCI IN POPRAVLJALCI GLAS	31	-	3	24	3	-	-	-	1	-	-	-	-	-	-
POSLOVODJE V PROIZVODNJI GLASBI	1	-	-	-	1	-	-	-	-	-	-	-	-	-	-
DELAVCI V PROIZV.-POPRAVLJANJU	30	-	3	24	2	-	-	-	1	-	-	-	-	-	-
IZDELOVALCI KOŠAR	1	-	-	1	-	-	-	-	-	-	-	-	-	-	-
OSTALI IZDELOVALCI KOŠAR	1	-	-	1	-	-	-	-	-	-	-	-	-	-	-

# 10. ZAPOSLENE ŽENSKE V PODJETJIH IN DRUGIH ORGANIZACIJAH PO SKUPINAH POKLICEV IN STOPNJI ŠOLSKE IZOBRAZBE V REPUBLIKI SLOVENIJI, 31. 12. 1991 (nadaljevanje)

	STOPNJA ŠOLSKE IZOBRAZBE															
	*SKUPAJ*	* BREZ *	* 4-7 *	* OS- *	* ŠOLA *	* SRED- *	* ŠOLA *	* I. *	* II. *	* III. *	* IV. *	* V. *	* VIŠ- *	* VI- *	* NEZ- *	
	* ŠOLE *	* RAZR. *	* NOV- *	* ZA *	* NJE *	* ZA *	* STOP- *	* STOP- *	* STOP- *	* STOP- *	* STOP- *	* STOP- *	* JA *	* SOKA- *	* NA- *	
	*1-3 R. *	* OSN. *	* NA *	* VK *	* ŠOLE *	* VKV *	* NJA *	* NJA *	* NJA *	* NJA *	* NJA *	* NJA *	* ŠOLA *	* ŠOLA *	* NO *	
	* OS.Š. *	* ŠOLE *	* ŠOLA *	*	*	* SUI *	* SUI *	* SUI *	* SUI *	* SUI *	* SUI *	* SUI *	*	*	*	
IZDELOVALCI ŠČETK, METEL IN PODO	60	1	29	29	1	-	-	-	-	-	-	-	-	-	-	
POSLOVODJE V PROIZVODNJI ŠČETK-	4	-	2	2	-	-	-	-	-	-	-	-	-	-	-	
OPRAVNIKI STROJEV ZA IZDELAVO Š	1	-	-	-	1	-	-	-	-	-	-	-	-	-	-	
OSTALI IZDELOVALCI ŠČETK-METEL	55	1	27	27	-	-	-	-	-	-	-	-	-	-	-	
IZDELOVALCI IGRAČ	354	1	137	174	36	4	-	1	-	-	-	1	-	-	-	
POSLOVODJE PRI IZDELAVI IGRAČK	1	-	-	1	-	-	-	-	-	-	-	-	-	-	-	
IZDELOVALCI IGRAČK	353	1	137	173	36	4	-	1	-	-	-	1	-	-	-	
OBDELOVALCI PLUTE	101	3	58	35	2	1	-	-	-	-	-	2	-	-	-	
POSLOVODJE PRI OBDELAVI PLUTE	4	-	4	-	-	-	-	-	-	-	-	-	-	-	-	
OSTALI OBDELOVALCI PLUTE	97	3	54	35	2	1	-	-	-	-	-	2	-	-	-	
PROIZVAJALCI SVEČ IN PODOBNI	38	-	12	15	1	3	-	-	3	-	1	3	-	-	-	
STROJNI PROIZVAJALCI SVEČ	36	-	11	14	1	3	-	-	3	-	1	3	-	-	-	
VOSKARJI IN PODOBNI	2	-	1	1	-	-	-	-	-	-	-	-	-	-	-	
OPRAVNIKI STABILNIH STROJEV IN NA	62	1	24	17	8	6	-	-	-	1	4	1	-	-	-	
OPRAVNIKI NAPRAV ZA PROIZV.-PREN	29	1	16	7	3	1	-	-	-	-	1	-	-	-	-	
OPRAVNIKI NAPRAV V TERMOELEKTRA	2	-	-	-	-	1	-	-	-	-	1	-	-	-	-	
ELEKTROVKLOPNIČARJI	2	-	-	2	-	-	-	-	-	-	-	-	-	-	-	
OPRAVNIKI NAPRAV ZA PROIZV.-PRE	25	1	16	5	3	-	-	-	-	-	-	-	-	-	-	
OPRAV.OST.STAB.ENERG. IN DRUGIH	33	-	8	10	5	5	-	-	-	1	3	1	-	-	-	
OPRAV. KOMPRESORJEV-PLINSKIH GE	2	-	-	-	1	-	-	-	-	-	1	-	-	-	-	
OPRAVNIKI PARNIH KOTLOV	8	-	1	1	3	1	-	-	-	-	1	1	-	-	-	
OPRAVNIKI ČRPALNIH POSTAJ	1	-	1	-	-	-	-	-	-	-	-	-	-	-	-	
OPRAVNIKI HIDRO-POSTAJ	2	-	1	-	1	-	-	-	-	-	-	-	-	-	-	
OPRAV. OGREV.-VENTILAC.-KLIMAT.	1	-	-	1	-	-	-	-	-	-	-	-	-	-	-	
KURJAČI STABILNIH STROJEV-NAPRA	5	-	1	2	-	1	-	-	-	-	1	-	-	-	-	
OSTALI OPRAVNIKI STABIL. STROJEV	14	-	4	6	-	3	-	-	-	1	-	-	-	-	-	
OPRAVNIKI GRADBENIH IN PODOBNIH S	6	-	2	1	2	-	-	-	-	1	-	-	-	-	-	
OPRAVNIKI OSTALIH GRADBENIH STRO	6	-	2	1	2	-	-	-	-	1	-	-	-	-	-	
OPRAVNIKI VALJEV	2	-	-	-	1	-	-	-	-	1	-	-	-	-	-	
OPRAV. MEŠALNIKOV-STAB. NAPRAV Z	2	-	1	-	1	-	-	-	-	-	-	-	-	-	-	
OPRAVNIKI STROJEV ZA UTRJEVANJE	1	-	-	1	-	-	-	-	-	-	-	-	-	-	-	
OPRAV. STAB.-SAMOPREMIČ. STR. ZA	1	-	1	-	-	-	-	-	-	-	-	-	-	-	-	
OPRAVNIKI TRANSPORTNIH SREDSTEV	256	-	51	87	43	35	8	-	7	1	7	13	3	1	-	
POSADKA KROVA IN BRODARJI-LADJAR	11	-	-	-	2	5	-	-	-	-	-	2	1	1	-	
KRMARJI	10	-	-	-	2	5	-	-	-	-	-	1	1	1	-	
MORNARJI KROVA	1	-	-	-	-	-	-	-	-	-	-	1	-	-	-	
POSADKA STROJNICE	5	-	-	2	2	1	-	-	-	-	-	-	-	-	-	
MAZALCI-KURJAČI LADIJSKIH STROJ	1	-	-	-	1	-	-	-	-	-	-	-	-	-	-	
DELAVCI PRI LADIJSKIH STROJIH	4	-	-	2	1	1	-	-	-	-	-	-	-	-	-	
STROJEVODJE IN KURJAČI LOKOMOTIV	12	-	-	2	1	5	1	-	-	-	-	2	1	-	-	
STROJEVODJE LOKOM.-POMOČNIKI ST	8	-	-	2	-	3	1	-	-	-	-	1	1	-	-	
KURJAČI LOKOMOTIVE	3	-	-	-	1	2	-	-	-	-	-	-	-	-	-	
VLAKOVODJE V RUDNIKU-KAMNOLOMU	1	-	-	-	-	-	-	-	-	-	-	1	-	-	-	
ZAVIRALCI, KRETNIČARJI IN PREMİK	13	-	3	3	-	3	-	-	-	-	-	4	-	-	-	
ZAVIRALCI NA ŽELEZNICI	7	-	1	-	-	2	-	-	-	-	-	4	-	-	-	
KRETNIČARJI NA ŽELEZNICI	1	-	1	-	-	-	-	-	-	-	-	-	-	-	-	
PREMIKAČI NA ŽELEZNICI	2	-	1	1	-	-	-	-	-	-	-	-	-	-	-	
OSTALI ZAVIRALCI-KRETNIČARJI-PR	3	-	-	2	-	1	-	-	-	-	-	-	-	-	-	
OSTALI VOZNIKI MOTORNİH VOZİL	111	-	12	38	27	19	7	-	1	1	2	3	1	-	-	
VOZNIKI TRAMVAJEV-ŽIČNIC	6	-	-	2	2	2	-	-	-	-	-	-	-	-	-	
ŠOFERJI OSEBNIH AVTOMOBİLOV	18	-	1	6	3	6	-	-	-	1	-	1	-	-	-	
ŠOFERJI AVTOBUSOV	5	-	-	2	3	-	-	-	-	-	-	-	-	-	-	
ŠOFERJI KAMIONOV	32	-	2	9	10	2	7	-	-	-	-	1	1	-	-	
OSTALI VOZNIKI CESTNIH VOZİL	50	-	9	19	9	9	-	-	1	-	2	1	-	-	-	
OST. DEL. PRI TRANSP. SRED. IN NA	104	-	36	42	11	2	-	-	6	-	5	2	-	-	-	
DELAVCI PRI TRANSP. SREDSTVIH-N	104	-	36	42	11	2	-	-	6	-	5	2	-	-	-	
OPRAVNIKI DVİGAL-NOSAČI-SKLADIŠČ.	4855	48	1358	2054	865	223	26	3	15	24	138	93	8	-	-	
OPRAVNIKI DVİGAL	111	-	45	50	12	2	-	-	-	1	-	1	-	-	-	
OPRAVNIKI NEPREMIČNIH DVİGAL	28	-	15	11	2	-	-	-	-	-	-	-	-	-	-	
OPRAVNIKI PREMIČNIH DVİGAL	62	-	22	31	8	-	-	-	-	-	-	1	-	-	-	
DRUGI OPRAVNIKI DVİGAL-NAPRAV Z	21	-	8	8	2	2	-	-	-	1	-	-	-	-	-	
NOSAČI	371	8	117	175	36	8	1	-	1	4	11	9	1	-	-	
NAKLADALCI-RAZKLADALCI LADIJ	5	-	1	-	2	-	-	-	-	-	2	-	-	-	-	
NAKLADALCI-RAZKLAD. VAGONOV-LETA	18	1	8	9	-	-	-	-	-	-	-	-	-	-	-	
DELAVCI PRI NOTRANJEM TRANSPORT	288	7	89	138	26	6	1	-	1	3	8	8	1	-	-	
DELAVCI PRI PRENOSU BLAGA ALI T	60	-	19	28	8	2	-	-	-	1	1	1	-	-	-	
SKLADIŠČNI DELAVCI	4373	40	1196	1829	817	213	25	3	14	19	127	83	7	-	-	
SKLADIŠČNIKI	1179	3	176	368	374	121	15	1	2	5	71	39	4	-	-	
DELAVCI PRI SORT.-PAKIR.-ETIKET	2489	30	852	1163	280	65	6	2	6	11	38	33	3	-	-	
OSTALI SKLADIŠČNI DELAVCI	705	7	168	298	163	27	4	-	6	3	18	11	-	-	-	
TRGOVSKO OSEBJE	30788	12	346	1802	15659	4927	1304	8	19	334	3093	1489	1154	635	6	
ORGANIZATORJI BLAGOVNEGA PROMETA	7247	-	13	414	922	3456	90	3	3	10	47	628	1056	604	1	

**10. ZAPOSLENE ŽENSKÉ V PODJETJIH IN DRUGIH ORGANIZACIJAH PO SKUPINAH POKLICEV IN STOPNJI ŠOLSKE IZOBRAZBE V REPUBLIKI SLOVENIJI, 31. 12. 1991 (nadaljevanje)**

	STOPNJA ŠOLSKE IZOBRAZBE														
	*SKUPAJ*	* BREZ *	* 4-7 *	* OS-	* ŠOLA *	* SRED-*	* ŠOLA *	* I. *	* II. *	* III. *	* IV. *	* V. *	* VIŠ-*	* VI-*	* NEZ-
	* ŠOLE, *	* RAZR. *	* NOV- *	* ZA *	* NJE *	* ZA *	* STOP-*	* STOP-*	* STOP-*	* STOP-*	* STOP-*	* STOP-*	* JA *	* SOKA-*	* NA-
	* 1-3 R. *	* OSN. *	* NA *	* VK *	* ŠOLE *	* VKV *	* NJA *	* NJA *	* NJA *	* NJA *	* NJA *	* NJA *	* ŠOLA *	* ŠOLA *	* NO
	* OS.Š. *	* ŠOLE *	* ŠOLA *				* SUI *	* SUI *	* SUI *	* SUI *	* SUI *				
KOMERCIALISTI	4933	-	6	218	464	2295	53	2	2	7	27	491	852	515	1
TRGOVSKI PREDSTAVNIKI-ZASTOPNIK	296	-	1	26	46	115	8	1	-	1	5	14	48	31	-
KONTROLORJI-INŠPEKTORJI V BLAGO	62	-	-	3	14	26	3	-	-	-	2	5	6	3	-
OSTALI ORGANIZATORJI BLAGOVNEGA	1956	-	6	167	398	1020	26	-	1	2	13	118	150	55	-
PRODAJALCI IN POSREDNICI	23169	9	280	1273	14617	1444	1208	5	15	311	3025	851	95	31	5
TRGOVSKI POSLOVODJE	4069	3	23	103	2244	546	913	-	-	9	49	132	33	12	2
PRODAJALCI V TRGOVINI	18141	5	188	963	12059	730	281	3	12	293	2927	619	46	12	3
POSREDNICI V BLAGOVNEM PROMETU	103	-	7	14	21	33	1	-	-	-	5	16	4	2	-
RAZKAZOVALCI BLAGA	80	-	1	-	11	44	1	-	-	-	3	19	-	1	-
OSTALI DELAVCI V BLAGOVNEM PROM	776	1	61	193	282	91	12	2	3	9	41	65	12	4	-
SKLADIŠČNIKI IN MANIPULANTI Z BL	372	3	53	115	120	27	6	-	1	13	21	10	3	-	-
SKLADIŠČNIKI V TRGOVINI	174	2	17	40	78	18	6	-	-	1	5	5	2	-	-
MANIPULANTI Z BLAGOM V TRGOVINI	198	1	36	75	42	9	-	-	1	12	16	5	1	-	-
GOSTINCI	19024	201	3042	5639	6600	959	166	33	59	200	1397	595	86	38	9
VODJE GOSTINSKIH ENOT(RAZEN DIRE	617	-	39	83	274	121	32	-	-	2	6	18	30	12	-
VODJE HOTELOV-DEPANDANS IN PODO	45	-	2	2	2	18	1	-	-	-	-	1	13	6	-
VODJE RESTAVRACIJ-GOSTINSKIH OB	279	-	14	37	126	60	20	-	-	-	2	6	9	5	-
OSTALI VODJE GOSTINSKIH OBJEKTO	293	-	23	44	146	43	11	-	-	2	4	11	8	1	-
PRIPRAVLJALCI JEDI	10512	91	1774	2854	3962	332	104	22	40	128	875	308	12	8	2
ŠEFI KUHINJ	628	1	36	51	363	101	32	-	-	1	9	16	9	8	1
KUHARJI	6158	33	653	1069	3076	168	65	8	11	96	743	233	2	-	1
KUHARJI-SPECIALISTI	174	-	28	26	93	3	-	1	-	1	17	5	-	-	-
OSTALI PRIPRAVLJALCI JEDI	3552	57	1057	1708	430	60	7	13	29	30	106	54	1	-	-
NATAKARJI IN PODOBNI	4463	14	409	1211	1996	148	21	4	8	50	460	133	3	-	6
NATAKARJI	3778	11	276	921	1813	125	20	4	6	45	430	118	3	-	6
TOČILCI-MEŠALCI PIJAČ	685	3	133	290	183	23	1	-	2	5	30	15	-	-	-
OSTALI DEL. V GOSTINSKIH STORITV	3432	96	820	1491	368	358	9	7	11	20	56	136	41	18	1
RECEPTORJI-PORTIRJI	418	1	15	56	65	163	2	-	-	3	6	82	21	4	-
GOSPODARJI-GOSPODINJE V HOTELU-	184	-	5	11	22	110	1	-	-	-	-	4	17	14	-
SOBARJI-SOBARICE	1140	35	340	602	87	40	-	2	3	4	12	13	2	-	-
DELAVCI PRI GOSTINSKIH STORITVA	1690	60	460	822	194	45	6	5	8	13	38	37	1	-	1
DELAVCI ZA OSEBNO NEGO	876	-	14	30	602	17	8	1	-	14	173	14	2	1	-
FRIZERJI IN PODOBNI	758	-	-	6	555	4	8	1	-	9	163	11	-	1	-
BRIVSKI-FRIZERSKI-LASULJARSKI P	66	-	-	-	51	1	4	1	-	-	8	-	-	1	-
BRIVCI	12	-	-	-	10	-	-	-	-	-	2	-	-	-	-
FRIZERJI-LASULJARJI	646	-	-	6	482	2	4	-	-	9	132	11	-	-	-
PEDIKERJI-MANIKERJI	34	-	-	-	12	1	-	-	-	-	21	-	-	-	-
KOZMETIKI-MASERJI-ŠMINKARJI IN P	118	-	14	24	47	13	-	-	-	5	10	3	2	-	-
KOZMETIKI-ŠMINKARJI	38	-	-	-	24	4	-	-	-	-	7	2	1	-	-
MASERJI-DELAVCI V KOPALIŠČU IN	80	-	14	24	23	9	-	-	-	5	3	1	1	-	-
DELAVCI PRI VZDRŽ. OBJEKTOV IN ČI	18997	811	7002	8955	1116	297	15	47	86	99	313	217	25	3	11
UPRAVITELJI ZGRADB IN HIŠNO POMO	125	4	28	51	17	12	1	-	-	-	1	8	3	-	-
UPRAVITELJI JAVNIH ZGRADB	62	2	10	21	10	10	-	-	-	-	-	7	2	-	-
UPRAVITELJI ZGRADB	56	2	18	23	7	2	1	-	-	-	1	1	1	-	-
POMOŽNO HIŠNO OSEBJE	7	-	-	7	-	-	-	-	-	-	-	-	-	-	-
ČISTILCI-PRALCI-LIKALCI OBLAČIL-	2592	54	824	1215	294	62	5	-	11	27	56	36	6	1	1
POSLOVODJE ČISTILCI-PRALCI-LIKA	158	1	50	41	31	15	4	-	1	-	5	5	4	1	-
ČISTILCI OBLAČIL	79	4	26	31	6	2	1	-	1	-	5	3	-	-	-
PRALCI OBLAČIL-PERILA	1273	38	438	606	119	21	-	-	5	10	19	16	1	-	-
LICALCI OBLAČIL-PERILA	1082	11	310	537	138	24	-	-	4	17	27	12	1	-	1
DIMNIKARJI	9	-	2	7	-	-	-	-	-	-	-	-	-	-	-
DIMNIKARJI	9	-	2	7	-	-	-	-	-	-	-	-	-	-	-
OSTALI DELAVCI PRI VZDRŽEVANJU Č	16271	753	6148	7682	805	223	9	47	75	72	256	173	16	2	10
POSLOVODJE ČISTILCI-PRALCI ZGRA	83	-	25	30	10	5	-	-	-	-	4	6	2	1	-
ČISTILCI-PRALCI	8971	480	3566	4167	410	107	6	24	20	35	86	63	4	1	2
ODNAŠALCI SMETI-FEKALIJ	28	2	7	16	1	1	-	-	-	-	1	-	-	-	-
ASANATORJI-KAFILERJI	4	-	3	-	1	-	-	-	-	-	-	-	-	-	-
DEL. PRI ČIŠČENJU PROIZV.-DRUGI	7185	271	2547	3469	383	110	3	23	55	37	165	104	10	-	8
OSTALI STORITVENI DELAVCI	143	1	20	30	32	21	-	-	1	1	6	20	7	4	-
POGREBNIKI IN PODOBNO	10	1	-	2	4	-	-	-	-	-	1	-	1	-	-
POGREBNIKI	2	-	-	1	-	-	-	-	1	-	-	-	-	-	-
GROBARJI	7	1	-	1	4	-	-	-	-	-	1	-	-	-	-
DELAVCI PRI BALZAMIRANJU IN PRE	1	-	-	-	-	-	-	-	-	-	-	-	1	-	-
DELAVCI PRI DRUGIH STORITVAH	133	-	20	28	28	21	-	-	-	1	5	20	6	4	-
TURISTIČNI VODIČI	18	-	-	3	-	5	-	-	-	-	1	6	3	-	-
DELAVCI PRI STAVAH	32	-	-	-	5	10	-	-	-	-	1	10	2	4	-
GARDEROBERJI	44	-	7	15	14	1	-	-	-	1	2	3	1	-	-
OSTALI DELAVCI PRI STORITVAH	39	-	13	10	9	5	-	-	-	-	1	1	-	-	-
OSEBJE DRUŽBENEGA VARSTVA	456	4	103	194	68	54	1	-	2	3	5	16	4	2	-
ČUVARJI IN REDARJI	453	4	103	193	66	54	1	-	2	3	5	16	4	2	-
ČUVARJI PREMOŽENJA-OBJEKTOV	376	4	94	157	57	42	1	-	1	1	4	11	3	1	-
REDARJI	26	-	1	13	6	4	-	-	-	-	1	-	1	-	-

**10. ZAPOSLENE ŽENSKE V PODJETJIH IN DRUGIH ORGANIZACIJAH PO SKUPINAH POKLICEV IN STOPNJI ŠOLSKE IZOBRAZBE V REPUBLIKI SLOVENIJI, 31. 12. 1991 (nadaljevanje)**

* SKUPAJ	STOPNJA ŠOLSKE IZOBRAZBE													NEZ- NO	
	* BREZ * * ŠOLE,	* 4-7 * * RAZR.	* OS- * NOV- * OSN.	* ŠOLA * * ZA * * VK *	* SRED- * NJE * * ŠOLE *	* ŠOLA * * ZA * * VKV *	* I. * * STOP- * NJA *	* II. * * STOP- * NJA *	* III. * * STOP- * NJA *	* IV. * * STOP- * NJA *	* V. * * STOP- * NJA *	* VIŠ- * * JA * * ŠOLA *	* VI- * * ŠOLA *		
	* 1-3 * * OS.Š. *	* R. * * ŠOLE *	* NA * * ŠOLA *	* * * * * *	* * * * * *	* * * * * *	* SUI * * SUI *	* SUI * * SUI *	* SUI * * SUI *	* SUI * * SUI *	* SUI * * SUI *	* * * * * *	* * * * * *		
OSTALI ČUVARJI IN PODOBNI	51	-	8	23	3	8	-	-	1	2	-	5	-	1	-
GASILCI	3	-	-	1	2	-	-	-	-	-	-	-	-	-	-
GASILCI	3	-	-	1	2	-	-	-	-	-	-	-	-	-	-
VOJAŠKE OSEBE	1	-	-	-	-	-	-	-	-	-	-	-	-	1	-
ČASTNIKI IN VOJAKI	1	-	-	-	-	-	-	-	-	-	-	-	-	1	-
POKLICNI ČASTNIKI	1	-	-	-	-	-	-	-	-	-	-	-	-	1	-
UPRAVNI, ADMINISTR. IN PODOBNI DE	39144	12	490	6911	8577	13677	152	22	75	280	881	4107	2905	1042	13
DELAVCI UPRAVE	3753	-	30	242	244	1318	12	1	1	9	15	175	1063	637	6
VODJE DELA V UPRAVI	480	-	-	11	14	129	1	-	-	1	1	8	166	149	-
INŠPEKTORJI UPRAVNIH POSLOV	308	-	-	1	1	21	-	-	-	-	-	3	130	151	1
DRUGI DELAVCI UPRAVE	2965	-	30	230	229	1168	11	1	1	8	14	164	767	337	5
DELAVCI PRI ADMINISTR.-SPOLOŠNIH	23290	5	287	4135	5478	8481	74	16	43	154	493	2426	1409	283	6
ORGANIZATORJI SPOLOŠNIH-ADMINIST	1647	-	5	137	203	731	3	2	-	3	23	185	272	83	-
ORGANIZATORJI KADROVSKEGA DELA-	531	-	-	20	27	179	2	1	-	1	7	26	219	49	-
DELAVCI SPOLOŠNIH-ADMINISTRATIVN	15711	3	129	2716	3838	6058	53	7	25	97	339	1778	561	102	5
KADROVSKI DELAVCI IN PODOBNO	1611	-	2	119	220	801	1	-	-	2	13	84	326	42	1
POMOŽNI DELAVCI SPOLOŠ.-ADMINIST	3790	2	151	1143	1190	712	15	6	18	51	111	353	31	7	-
DEL. PRI OBVEŠČ.STRANK IN DAJAN	745	1	6	65	70	357	2	-	-	3	22	128	68	23	-
DELAVCI PRI OBVEŠČANJU STRANK	93	-	1	10	6	35	-	-	-	1	-	16	17	7	-
DELAVCI PRI DAJANJU TURIST. INF	370	1	1	23	27	198	1	-	-	2	12	72	25	8	-
DEL. PRI OBVEŠČ.-SPREJEM.-ODPRA	282	-	4	32	37	124	1	-	-	-	10	40	26	8	-
OPRAVNIKI STROJEV ZA OBDELAVO PO	2416	1	34	661	658	653	14	2	4	11	35	221	78	44	-
OPRAVNIKI STROJEV ZA AVT. OBDEL	1207	-	17	282	298	367	7	2	1	8	16	113	59	37	-
OPRAVNIKI KNJIGOV. STROJEV ZA O	480	-	3	82	120	193	4	-	1	-	9	55	10	3	-
OPRAVNIKI OST.STR.ZA OBDELAVO P	411	-	4	140	136	69	3	-	1	3	8	39	7	1	-
OPRAVNIKI POMOŽNIH STROJEV ZA O	318	1	10	157	104	24	-	-	1	-	2	14	2	3	-
DELAVCI PRI OST. ADMINIST. IN P	8940	5	133	1808	2127	2868	50	3	27	103	316	1157	287	55	1
DEL. PRI SPREJEMU-PREGLEDU-UREJ	2168	1	40	415	466	783	13	-	10	22	65	220	122	11	-
DEL. PRI STAT.OPRAV. ZBIR.-ŠIFR	1066	-	13	168	211	447	15	-	4	9	15	95	74	15	-
STENOGRAFI-STROJEPIŠCI IN PODOB	2131	-	15	632	596	436	2	1	3	48	131	252	15	-	-
PRIMERJALCI-KOREKTORJI	87	-	1	5	10	56	-	-	2	-	1	6	5	1	-
DELAVCI SPOLOŠNIH-ADMINISTRATIVNI	3488	4	64	588	844	1146	20	2	8	24	104	584	71	28	1
DELAVCI PRI RAČUN.-BLAG. IN POD.	37977	3	274	3871	6882	19703	297	6	15	86	388	3832	2209	405	6
DELAVCI PRI RAČUNOVODSKIH-FINANČ	30912	1	148	2947	4759	16960	214	5	13	55	209	3102	2096	397	6
ORGANIZATORJI RAČUNOVOD.-FINAČN	2415	-	-	76	111	1301	6	-	1	-	3	52	650	214	1
RAČUNOVODJE	2385	-	2	73	114	1530	3	-	-	3	7	140	432	80	1
KONTISTI-KNJIGOVODJE	12503	-	62	1382	2154	7040	89	2	5	26	90	1258	371	23	1
LIKVIDATORJI	2458	-	5	220	398	1315	26	-	2	3	11	425	47	6	-
DELAVCI FINANČNE-R.AČUNOVODSKE E	11151	1	79	1196	1982	5774	90	3	5	23	98	1227	596	74	3
DELAVCI PRI BLAG. IN PODOBNIH DE	6377	-	72	749	1906	2577	75	1	2	25	172	695	100	3	-
ORGANIZATORJI BLAGAJNIŠKIH DEL	252	-	-	14	23	172	2	-	-	-	2	10	28	1	-
BLAGAJNIKI	4181	-	43	465	1246	1803	42	1	1	17	105	412	45	1	-
DELAVCI PRI BLAGAJNIŠKIH DELIH	1944	-	29	270	637	602	31	-	1	8	65	273	27	1	-
DELAVCI PRI MANIPULACIJI Z INVEN	688	2	54	175	217	166	8	-	-	6	7	35	13	5	-
VODJE V EKONOMATU-VODJE INVENTA	357	1	25	90	127	83	6	-	-	2	5	11	6	1	-
DELAVCI PRI NABAVI-MANIPUL. Z I	331	1	29	85	90	83	2	-	-	4	2	24	7	4	-
DELAVCI MANIPUL. DEL V PROMETU-ZV	3384	4	211	863	704	785	33	4	6	23	294	359	89	8	1
UPRAVLJALCI PROMETA IN ZVEZ	583	-	5	45	133	258	6	-	-	-	26	43	62	5	-
UPRAVNICI POSTAJ-LUK-PRISTANIŠČ	10	-	1	5	2	-	-	-	-	-	-	-	-	2	-
UPRAVNICI POŠT	297	-	-	15	84	133	5	-	-	-	17	19	23	1	-
OSTALI UPRAVLJALCI PROMETA-ZVEZ	276	-	4	25	47	125	1	-	-	-	9	24	39	2	-
VLAKOVODJE IN PODOBNI	116	-	7	20	14	30	-	-	-	1	8	27	9	-	-
VLAKOVODJE-KONTROLORJI PROMETA	22	-	-	2	1	10	-	-	-	-	-	2	7	-	-
ODPRAVNIKI-PROMETNIKI V PROMETU	81	-	7	16	12	16	-	-	-	1	7	22	-	-	-
SPREVEDNIKI-VLAKOVNO OSEBJE	13	-	-	2	1	4	-	-	-	-	1	3	2	-	-
POŠTARJI IN KURIRJI	1292	2	56	219	181	373	17	1	3	10	195	217	15	3	-
PISMONOŠE	58	-	6	20	12	6	-	-	2	2	2	6	-	2	-
USMERJEVALCI POŠTNIH POŠILJK	162	1	10	46	20	54	2	-	-	2	16	8	2	1	-
MANIPULATIVNI DELAVCI PRI POŠT.	1072	1	40	153	149	313	15	1	1	6	177	203	13	-	-
OPRAVNIKI TELEKOMUNIK. NAPRAV V	1393	2	143	579	376	124	10	3	3	12	65	72	3	-	1
TELEFONISTI	1010	2	139	463	254	50	9	3	3	10	23	51	2	-	1
TELEGRAFISTI	254	-	3	70	70	60	1	-	-	-	32	18	-	-	-
OPRAVNIKI TELEKOMUNIKACIJSKIH N	129	-	1	46	52	14	-	-	-	2	10	3	1	-	-
ČLANI SK.DPS IN FUNK.IO-UO NA STA	572	-	-	1	4	36	1	-	-	-	-	4	89	437	-
FUNK.SK. SFRJ,SRS,SAP NA STAL. D	30	-	-	-	-	2	-	-	-	-	-	-	7	21	-
FUNKC.SK. SFRJ,SR,SAP, NA STAL.	10	-	-	-	-	1	-	-	-	-	-	-	1	8	-
VOLJENI FUNK.-DEL. V OBL. SK.NA	20	-	-	-	-	1	-	-	-	-	-	-	6	13	-
VOLJENI FUNK. IO-UO NA STAL.DOLŽ	272	-	-	-	-	13	1	-	-	-	-	4	38	216	-
PREDS.-ČLANI IS.SEKR.IS,PREDS.D	41	-	-	-	-	4	-	-	-	-	-	-	8	29	-
NAM.SEKR;POM.PRED.KOM.IN DR.K.T	158	-	-	-	-	6	-	-	-	-	-	2	13	137	-
VODIT. UO-ORG.IS,NAMESTNIKI-POM	72	-	-	-	-	3	1	-	-	-	-	1	17	50	-
DIPLOMATSKI-KONZULARNI PREDSTAV	1	-	-	-	-	-	-	-	-	-	-	1	-	-	-

10. ZAPOSLENE ŽENSKÉ V PODJETJIH IN DRUGIH ORGANIZACIJAH PO SKUPINAH POKLICEV IN STOPNJI ŠOLSKE IZOBRAZBE V REPUBLIKI SLOVENIJI, 31. 12. 1991 (nadaljevanje)

	STOPNJA ŠOLSKE IZOBRAZBE															
	* SKUPAJ	* BREZ * * ŠOLE,	* 4-7 * RAZR.	* OS- * NOV-	* ŠOLA * ZA	* SRED- * NJE	* ŠOLA * ZA	* I. * STOP-	* II. * STOP-	* III. * STOP-	* IV. * STOP-	* V. * STOP-	* VIŠ- * JA	* VI- * SOKA-	* NEZ- * NA-	
	* 1-3 R.* * OS.Š.*	* OSN.* * ŠOLE	* NA * ŠOLA	* VK *	* ŠOLE *	* VKV *	* NJA * SUI	* NJA * SUI	* NJA * SUI	* NJA * SUI	* NJA * SUI	* NJA * SUI	* ŠOLA *	* ŠOLA *	* NO *	
VODJE SODIŠČ, TOŽILSTEV, PRAVOBRAN	43	-	-	-	-	-	-	-	-	-	-	-	-	-	43	-
PREDSTOJNIKI SODIŠČ	21	-	-	-	-	-	-	-	-	-	-	-	-	-	21	-
PREDSTOJNIKI JAVNIH TOŽILSTEV	16	-	-	-	-	-	-	-	-	-	-	-	-	-	16	-
PREDSTOJNIKI PRAVOBRANILSTEV	6	-	-	-	-	-	-	-	-	-	-	-	-	-	6	-
DRUGI FUNK.SKUP. IN IS NA STAL.DO	227	-	-	1	4	21	-	-	-	-	-	-	-	-	44	157
SEKR.NAM.ZBOR.-KOM. IN DR. KOL. TE	75	-	-	1	3	16	-	-	-	-	-	-	-	-	15	40
ČLANI SVETOV KOMIS.-STAL.TEL.SK	4	-	-	-	-	-	-	-	-	-	-	-	-	-	-	4
FUNKCIONARJI SKUPŠČIN-IS NA STA	148	-	-	-	1	5	-	-	-	-	-	-	-	-	29	113
VOD.-ORG. V OZD IN DRUGIH SAM.ORG	4166	-	-	66	127	948	19	-	-	3	9	73	1238	1679	4	-
VODIT.-ORG.POSLOV. V OZD V GOSPO	3762	-	-	65	126	877	18	-	-	3	9	61	1112	1487	4	-
DIREKTORJI-PREDSEDNIKI POSL.KOL	849	-	-	29	63	263	8	-	-	-	5	29	190	262	-	-
VOD.-ORG. PROIZVODNJE IN PROIZV	426	-	-	5	20	120	1	-	-	1	2	9	99	169	-	-
VOD.-ORG.RAZISK., RAZVOJA, PLANA,	330	-	-	2	2	31	-	-	-	1	-	-	68	226	-	-
VOD.-ORG. FINANČNEGA-RAČUNOVODS	717	-	-	4	7	163	1	-	-	-	-	7	287	248	-	-
VODITELJI-ORGANIZATORJI TRANSPO	28	-	-	-	2	13	1	-	-	-	-	-	5	7	-	-
VODITELJI-ORGANIZATORJI KOMERCI	681	-	-	16	20	178	4	-	-	1	2	13	207	237	3	-
VODITELJI-ORGANIZATORJI SPLOŠ.-	461	-	-	3	2	56	-	-	-	-	-	1	186	213	-	-
VODITELJI-ORGANIZATORJI V OZD G	270	-	-	6	10	53	3	-	-	-	-	2	70	125	1	-
VODITELJI V OZD DRUŽBENIH DEJAVN	404	-	-	1	1	71	1	-	-	-	-	12	126	192	-	-
VODITELJI ORG. ZA VZGOJO-IZOBRA	114	-	-	-	-	38	-	-	-	-	-	6	47	23	-	-
VODITELJI ORG. ZA KULTURO-PODOB	38	-	-	-	-	4	-	-	-	-	-	-	11	23	-	-
VODITELJI ZNANST.-RAZISK.ORGANI	34	-	-	-	-	1	-	-	-	-	-	1	3	29	-	-
VODITELJI ZDRAVST. IN PODOB. OR	110	-	-	-	-	3	-	-	-	-	-	1	16	90	-	-
VODITELJI DOMOV INTERNATOV IN P	42	-	-	-	-	8	-	-	-	-	-	1	25	8	-	-
VODITELJI SAMOUP.ORG.-SKUP. V D	66	-	-	1	1	17	1	-	-	-	-	3	24	19	-	-
VOD.ZBORNIC,ZDRUŽ.,SIS DPO NA STA	143	-	-	5	3	36	-	-	-	-	-	4	52	43	-	-
FUNK.-VOD.ZBOR.,ZDRUŽ.,SIS DPO NA	34	-	-	1	-	7	-	-	-	-	-	-	13	13	-	-
VOLJENI VODIT. V ZBOR.-SPLOŠ.ZD	8	-	-	1	-	1	-	-	-	-	-	-	3	3	-	-
VODITELJI V ZBORNICAH-SPLOŠ.ZDR	26	-	-	-	-	6	-	-	-	-	-	-	10	10	-	-
FUNK.-VODITELJI NA STAL.DOLŽ. V	60	-	-	-	2	17	-	-	-	-	-	2	21	18	-	-
FUNKCIONARJI DPO NA STALNIH DOL	47	-	-	-	2	12	-	-	-	-	-	1	18	14	-	-
DRUGI VODITELJI V DPO NA STALNI	13	-	-	-	-	5	-	-	-	-	-	1	3	4	-	-
FUNK.-VOD.NA STAL.DOLŽ.V DRUŽ. OR	49	-	-	4	1	12	-	-	-	-	-	2	18	12	-	-
VOLJENI VODITELJI V DRUŽB.ORG.-	17	-	-	2	1	6	-	-	-	-	-	-	5	3	-	-
DRUGI VODITELJI V DRUŽB.ORG.-DR	32	-	-	2	-	6	-	-	-	-	-	2	13	9	-	-
STROKOVNJAKI KEMIKI,FIZIKI IPD.	2194	-	-	6	22	85	1050	2	7	1	3	33	263	148	573	1
KEMIKI, FIZIKI IN STR. PODOBNIH	819	-	-	-	-	8	102	-	1	-	1	5	22	118	561	1
KEMIKI	763	-	-	-	-	3	99	-	-	-	1	4	21	115	519	1
FIZIKI	49	-	-	-	-	5	3	-	1	-	-	1	1	3	35	-
GEOFIZIKI	7	-	-	-	-	-	-	-	-	-	-	-	-	7	-	-
TEHNIKI KEMIJSKIH,FIZIKALIH IN P	1375	-	-	6	22	77	948	2	6	1	2	28	241	30	12	-
TEHNIKI KEMIJSKIH VED	1314	-	-	5	20	73	908	2	5	1	2	28	229	29	12	-
TEHNIKI FIZIKALNIH VED	47	-	-	1	-	2	33	-	-	-	-	-	11	-	-	-
TEHNIKI GEOFIZIKALNIH VED	14	-	-	-	2	2	7	-	1	-	-	-	1	1	-	-
STROKOVNJAKI NA PODR.TEHNIKE-TEHN	7806	-	-	27	366	603	3021	35	3	3	8	128	819	1017	1774	2
GRADBENI INŽENIRJI IN PODOBNI	1073	-	-	-	-	-	162	-	-	-	-	-	4	280	627	-
GRADBENI INŽENIRJI	569	-	-	-	-	-	149	-	-	-	-	-	3	185	232	-
INŽENIRJI-ARHITEKTI	344	-	-	-	-	-	5	-	-	-	-	-	-	19	320	-
INŽENIRJI GEODEZIJE	97	-	-	-	-	-	7	-	-	-	-	-	-	51	39	-
INŽENIRJI URBANISTI	35	-	-	-	-	-	1	-	-	-	-	-	1	2	31	-
KOMUNALNI-SANITARNI INŽENIRJI	28	-	-	-	-	-	-	-	-	-	-	-	-	23	5	-
ELEKTROINŽENIRJI IN PODOBNI	242	-	-	1	-	22	-	-	-	-	-	-	7	54	158	-
ELEKTROINŽENIRJI	161	-	-	1	-	14	-	-	-	-	-	-	4	33	109	-
INŽENIRJI ELEKTRONIKE	49	-	-	-	-	5	-	-	-	-	-	-	2	14	28	-
INŽENIRJI ZA TELEKOM.-SISTEME U	32	-	-	-	-	3	-	-	-	-	-	-	1	7	21	-
STROJNI INŽENIRJI IN PODOBNI	204	-	-	3	3	59	-	-	-	-	-	-	5	51	83	-
STROJNI INŽENIRJI	200	-	-	3	3	59	-	-	-	-	-	-	5	50	80	-
LETALSKI INŽENIRJI	3	-	-	-	-	-	-	-	-	-	-	-	-	1	2	-
LADJEDELNIŠKI INŽENIRJI	1	-	-	-	-	-	-	-	-	-	-	-	-	-	1	-
RUDARSKI INŽENIRJI	126	-	-	-	-	7	-	-	-	-	-	-	-	13	106	-
RUDARSKI INŽENIRJI	14	-	-	-	-	1	-	-	-	-	-	-	-	-	13	-
INŽENIRJI METALURGIJE	57	-	-	-	-	6	-	-	-	-	-	-	-	12	39	-
INŽENIRJI GEOLOGIJE	55	-	-	-	-	-	-	-	-	-	-	-	-	1	54	-
INŽENIRJI TEHNOLOGI	1049	-	-	1	8	159	4	-	-	-	-	-	6	277	594	-
INŽENIRJI TEHNOLOGIJE	1049	-	-	1	8	159	4	-	-	-	-	-	6	277	594	-
INŽENIRJI ORGANIZACIJE	381	-	-	5	2	49	-	-	-	-	-	-	2	199	124	-
INŽENIRJI ORGANIZACIJE DELA	325	-	-	4	2	44	-	-	-	-	-	-	2	153	120	-
INŽENIRJI ZA VARSTVO PRI DELU	56	-	-	1	-	5	-	-	-	-	-	-	-	46	4	-
TEHNIKI TEHNIČNIH-TEHNOLOŠKIH VE	4731	-	-	27	356	590	2563	31	3	3	8	128	795	143	82	2
GRADBENI TEHNIKI-TEHNIKI ARHITE	904	-	-	7	10	743	-	-	-	-	-	-	7	114	8	14
ELEKTROTEHNIKI-TEHNIKI ZA ELEKT	248	-	-	8	25	132	1	-	-	-	-	-	2	62	13	5
STROJNI-LADJEDELNIŠKI-LETALSKI	409	-	-	3	16	90	175	2	-	-	1	13	93	11	5	-



## 10. ZAPOSLENE ŽENSKE V PODJETJIH IN DRUGIH ORGANIZACIJAH PO SKUPINAH POKLICEV IN STOPNJI ŠOLSKE IZOBRAZBE V REPUBLIKI SLOVENIJI, 31. 12. 1991 (nadaljevanje)

	STOPNJA ŠOLSKE IZOBRAZBE														
	*SKUPAJ	* BREZ ŠOLE,* *1-3 R.*	* 4-7 OSN.* * OSN.*	* OS-NOVA ŠOLA	* ŠOLA ZA VK	* SREDNJE ŠOLE	* ŠOLA ZA VKV	* I. STOPNJA	* II. STOPNJA	* III. STOPNJA	* IV. STOPNJA	* V. STOPNJA	* VIŠJA ŠOLA*	* VIŠJA ŠOLA*	* NEZAKLONEN
								* SUI	* SUI	* SUI	* SUI	* SUI			
TEHNIKI TEHNOLOGI	1701	-	9	38	92	1043	5	1	-	2	31	360	72	48	-
RUDARSKI-METALURŠKI TEHNIKI	99	-	-	1	5	39	-	-	-	-	3	43	7	1	-
TEHNIKI GEOLOGI	26	-	-	1	-	11	-	-	-	-	1	8	1	4	-
GEOMETRI-GEODETI	117	-	-	9	2	65	-	-	-	-	-	31	7	3	-
TEHNIKI ZA ORGANIZACIJO DELA	344	-	4	37	48	185	15	1	-	-	2	32	19	1	-
TEHNIKI-RISARJI	883	-	11	239	318	170	8	1	3	5	69	52	5	1	1
PROMETNI STROKOVNJAKI	142	-	4	15	24	25	-	-	-	-	5	28	35	6	-
PROMETNI INŽENIRJI	53	-	-	2	4	8	-	-	-	-	-	1	32	6	-
PROMETNI INŽENIRJI	49	-	-	2	4	8	-	-	-	-	-	1	29	5	-
KOMANDANTI LETAL-PILOTI-NAVIGAT	2	-	-	-	-	-	-	-	-	-	-	-	1	1	-
KAPITANI-ČASTNIKI V POMORSKEM P	1	-	-	-	-	-	-	-	-	-	-	-	1	-	-
KAPITANI-ČASTNIKI V REČNEM-JEZE	1	-	-	-	-	-	-	-	-	-	-	-	1	-	-
PROMETNI TEHNIKI	89	-	4	13	20	17	-	-	-	-	5	27	3	-	-
PROMETNI TEHNIKI	89	-	4	13	20	17	-	-	-	-	5	27	3	-	-
STROKOVNJAKI NARAVOSLOVNIH VED	1234	-	3	7	8	274	1	-	-	1	4	142	174	620	-
BIOLOGI,VETERINARJI,AGRONOMI IPD	793	-	-	-	1	18	-	-	-	-	-	1	161	612	-
BIOLOGI-ZOOLOGI	223	-	-	-	1	1	-	-	-	-	-	-	7	214	-
VETERINARJI	147	-	-	-	-	5	-	-	-	-	-	1	-	141	-
KMETIJSKI INŽENIRJI	370	-	-	-	-	4	-	-	-	-	-	-	147	219	-
GOZDARSKI INŽENIRJI	53	-	-	-	-	8	-	-	-	-	-	-	7	38	-
TEHNIKI NARAVOSLOVNIH VED	441	-	3	7	7	256	1	-	-	1	4	141	13	8	-
BIOLOŠKI TEHNIKI IN PODOBNI	101	-	-	1	1	82	-	-	-	-	-	12	4	1	-
VETERINARSKI TEHNIKI	72	-	1	-	1	38	-	-	-	-	-	27	3	2	-
KMETIJSKI TEHNIKI	205	-	2	4	3	93	-	-	-	1	3	90	6	3	-
GOZDARSKI TEHNIKI	63	-	-	2	2	43	1	-	-	-	1	12	-	2	-
STROKOV. MEDIC.VED IN OSTALO MED.	22991	29	819	2003	595	8467	5	7	16	224	141	2829	4522	3332	2
ZDRAVNIKI	2583	-	-	-	-	-	-	-	-	-	-	-	1	2582	-
ZDRAVNIKI SPLOŠNE PRAKSE	985	-	-	-	-	-	-	-	-	-	-	-	-	985	-
ZDRAVNIKI SPECIALISTI	949	-	-	-	-	-	-	-	-	-	-	-	-	949	-
ZOBOZDRAVNIKI-STOMATOLOGI	596	-	-	-	-	-	-	-	-	-	-	-	1	595	-
ZOBOZDRAVNIKI-SPECIALISTI	53	-	-	-	-	-	-	-	-	-	-	-	-	53	-
FARMACEVTI	752	-	-	-	-	4	-	-	-	-	-	4	48	696	-
FARMACEVTI	679	-	-	-	-	3	-	-	-	-	-	3	45	628	-
FARMACEVTI-SPECIALISTI	73	-	-	-	-	1	-	-	-	-	-	1	3	68	-
MEDICINSKI IN ZDRAVSTVENI TEHNIK	14877	1	11	78	245	7997	-	-	-	16	38	2575	3869	47	-
MEDICINSKI TEHNIKI-MEDICINSKE S	9838	-	4	37	130	5086	-	-	-	9	26	1323	3191	32	-
ZDRAVSTVENI TEHNIKI	4851	1	3	35	111	2755	-	-	-	7	11	1236	677	15	-
BABICE	188	-	4	6	4	156	-	-	-	-	1	16	1	-	-
DENTISTI	53	-	-	-	-	1	-	-	-	-	-	-	51	1	-
DENTISTI	53	-	-	-	-	1	-	-	-	-	-	-	51	1	-
BOLNIČARJI IN POMOŽNO MEDICINSKO	4726	28	808	1925	350	465	5	7	16	208	103	250	553	6	2
BOLNIČARJI	1035	4	118	336	120	123	1	4	4	157	52	110	5	-	1
TERAPEVTI	592	-	3	3	7	48	-	-	1	2	-	4	520	4	-
POMOŽNE MEDICINSKE OSEBE	3099	24	687	1586	223	294	4	3	11	49	51	136	28	2	1
OSTALI STROKOVNJAKI	17594	-	9	354	497	4414	21	8	3	21	43	974	5456	5789	5
MATEMATIKI,STATISTIKI IN PODOBNI	1283	-	-	15	14	271	2	-	-	-	-	27	446	508	-
MATEMATIKI	72	-	-	-	-	3	-	-	-	-	-	7	14	48	-
STATISTIKI	190	-	-	5	5	59	-	-	-	-	-	3	56	62	-
ORGANIZATORJI SISTEMOV	651	-	-	3	3	112	1	-	-	-	-	10	244	278	-
ANALITIKI SISTEMOV	370	-	-	7	6	97	1	-	-	-	-	7	132	120	-
STATISTIČNI IN PODOBNI TEHNIKI	578	-	-	30	43	273	-	-	-	5	5	120	77	25	-
STATISTIČNI TEHNIKI	223	-	-	16	23	111	-	-	-	1	3	51	14	4	-
TEHNIKI PROGRAMERJI	355	-	-	14	20	162	-	-	-	4	2	69	63	21	-
EKONOMISTI,FINANČNI IN PODOBNI S	5426	-	-	77	71	1119	6	-	-	2	8	71	2271	1798	3
EKONOMISTI	3181	-	-	30	25	524	3	-	-	-	3	33	1449	1112	2
EKONOMISTI PLANERJI	1042	-	-	26	28	286	2	-	-	1	4	21	397	277	-
KNJIGOVODSKI STROKOVNJAKI	252	-	-	11	14	123	-	-	-	-	-	12	67	25	-
FINANČNI STROKOVNJAKI	951	-	-	10	4	186	1	-	-	1	1	5	358	384	1
EKONOMSKI IN FINANČNI TEHNIKI	3756	-	8	209	354	2314	12	8	3	13	27	707	88	11	2
EKONOMSKI TEHNIKI	3285	-	8	188	299	1981	9	6	3	11	22	673	75	8	2
FINANČNI TEHNIKI	471	-	-	21	55	333	3	2	-	2	5	34	13	3	-
PRAVNIKI	1706	-	-	1	-	8	-	-	-	-	-	1	403	1293	-
SODNIKI	336	-	-	-	-	-	-	-	-	-	-	-	-	336	-
PRAVOSODNI STROKOVNJAKI	126	-	-	-	-	1	-	-	-	-	-	-	1	124	-
OSTALI PRAVNIKI	1244	-	-	1	-	7	-	-	-	-	-	1	402	833	-
STROKOVNJAKI DRUŽBENIH VED	2790	-	-	3	2	80	-	-	-	-	-	8	1654	1043	-
GEOGRAFI	19	-	-	-	-	-	-	-	-	-	-	-	2	17	-
ZGODOVINARJI-ARHEOLOGI	67	-	-	-	-	1	-	-	-	-	-	-	4	62	-
ETNOLOGI-ANTROPOLOGI	48	-	-	-	-	-	-	-	-	-	-	-	1	47	-
FILÓZOFI	17	-	-	-	-	-	-	-	-	-	-	-	1	16	-
SOCIOLOGI-POLITOLOGI	150	-	-	-	-	4	-	-	-	-	-	1	17	128	-
PSIHOLGI	473	-	-	-	-	3	-	-	-	-	-	2	9	459	-

**10. ZAPOSELENE ŽENSKE V PODJETJIH IN DRUGIH ORGANIZACIJAH PO SKUPINAH POKLICEV IN STOPNJI ŠOLSKE IZOBRAZBE V REPUBLIKI SLOVENIJI, 31. 12. 1991 (nadaljevanje)**

* SKUPAJ *	STOPNJA ŠOLSKE IZOBRAZBE														
	* BREZ * * ŠOLE, * * 1-3 R. * * OS.Š. *	* 4-7 * * RAZR. * * OSN. * * ŠOLE *	* OS- * NOV- * NA *	* ŠOLA * ZA * VK *	* SRED- * NJE * * ŠOLE *	* ŠOLA * ZA * VKV *	* I. * * STOP- * NJA *	* II. * * STOP- * NJA *	* III. * * STOP- * NJA *	* IV. * * STOP- * NJA *	* V. * * STOP- * NJA *	* VIŠ- * JA * * ŠOLA *	* VI- * SOKA- * ŠOLA *	* NEZ- * NA- * NO	
PEDAGOGI	756	-	-	-	29	-	-	-	-	-	1	492	234	-	
STROKOVNJAKI ZA POKLIC. USMER.-	132	-	-	1	2	7	-	-	-	-	2	70	50	-	
SOCIALNI DELAVCI	1128	-	-	2	-	36	-	-	-	-	2	1058	30	-	
FILOLOGI IN PODOBNI	453	-	-	1	-	48	-	-	-	-	6	70	328	-	
FILOLOGI-LINGVISTI	129	-	-	-	-	2	-	-	-	-	2	5	120	-	
PREVAJALCI-TOLMAČI	324	-	-	1	-	46	-	-	-	-	4	65	208	-	
STROKOVNI DOKUMENTALISTI	990	-	1	11	10	143	-	-	-	2	24	373	426	-	
BIBLIOTEKARSKI STROKOVNJAKI	632	-	1	5	5	94	-	-	-	1	18	316	192	-	
ARHIVARSKI STROKOVNJAKI	96	-	-	5	2	17	-	-	-	1	-	22	49	-	
MUZEJSKI STROKOVNJAKI	132	-	-	-	-	14	-	-	-	-	2	9	107	-	
STROKOVNJAKI DOKUMENTALISTI	130	-	-	1	3	18	-	-	-	-	4	26	78	-	
NOVINARJI IN NOVINARSKI SODELAVCI	612	-	-	7	3	158	1	-	1	1	10	74	357	-	
UREDNIKI-NOVINARJI	330	-	-	4	3	83	1	-	-	-	4	34	201	-	
NOVINARSKI SODELAVCI	183	-	-	2	-	46	-	-	1	1	2	27	104	-	
REDAKTORJI	77	-	-	1	-	24	-	-	-	-	1	8	43	-	
PUBLICISTI	14	-	-	-	-	2	-	-	-	-	-	5	7	-	
NOVINARSKI TEHNIKI	8	-	-	-	-	3	-	-	-	-	3	-	2	-	
UČNO OSEBJE	23894	4	73	388	1103	6605	28	6	11	119	95	1220	10029	4199	14
UČNO OSEBJE UNIVERZ,VISOKIH,VIŠJ	660	-	-	1	-	19	-	-	-	-	-	14	625	1	
PROFESORJI UNIVERZ(VISOKIH-VIŠJ	81	-	-	-	-	-	-	-	-	-	-	-	81	-	
DOCENTI-VIŠJI PREDAVATELJI-PRED	136	-	-	-	-	-	-	-	-	-	-	-	136	-	
ASISTENTI	219	-	-	-	-	-	-	-	-	-	-	1	218	-	
STROKOVNI SODELAVCI (KATEDER-SE	224	-	-	1	-	19	-	-	-	-	-	13	190	1	
UČNO OSEBJE OSTALIH ŠOL	21540	2	55	307	822	6182	17	4	10	46	65	1027	9716	3274	13
PROFESORJI (SREDNJIH-OSNOVNIH-Š	2357	-	-	-	-	2	-	-	-	-	-	3	26	2326	-
PREDMETNI UČITELJI	6544	-	-	4	3	522	1	1	3	1	3	148	5204	654	-
UČITELJI	6258	-	-	7	3	1942	12	1	-	2	10	170	3903	205	3
VZGOJITELJI	6381	2	55	296	816	3716	4	2	7	43	52	706	583	89	10
OSTALO UČNO OSEBJE	1694	2	18	80	281	404	11	2	1	73	30	193	299	300	-
DIREKTORJI-UPRAVITELJI ŠOL	331	-	-	-	-	62	-	-	-	-	-	2	162	105	-
ŠOLSKI INŠPEKTORJI	1	-	-	-	-	-	-	-	-	-	-	1	-	-	-
STROKOV. ZA IZOBRAŽ. METODE(PED	158	-	-	-	-	6	-	-	-	-	-	7	145	-	-
OSTALO UČNO IN PODOBNO OSEBJE	1204	2	18	80	281	336	11	2	1	73	30	191	129	50	-
UMETNIKI IN UMETNIŠKI SODELAVCI	748	-	6	35	29	312	1	1	-	1	7	60	84	212	-
KNJIŽEVNIKI IN KNJIŽEVNI KRITIKI	10	-	-	-	-	1	-	-	-	-	-	2	7	-	-
KNJIŽEVNIKI	8	-	-	-	-	1	-	-	-	-	-	2	5	-	-
KRITIKI	2	-	-	-	-	-	-	-	-	-	-	-	2	-	-
SCENSKI UMETNIKI-SCENSKI SODELAV	211	-	-	13	9	76	-	-	-	1	-	3	24	85	-
REŽISERJI	19	-	-	-	1	9	-	-	-	-	-	-	-	9	-
IGRALCI	73	-	-	3	1	16	-	-	-	-	-	1	7	45	-
VODITELJI-NAPOVEDOVALCI	28	-	-	1	-	17	-	-	-	-	-	2	4	4	-
PRODUCENTI PROGRAMA	37	-	-	2	-	13	-	-	-	-	-	5	17	-	-
SCENSKI SODELAVCI	54	-	-	7	7	21	-	-	1	-	-	8	10	-	-
GLASBENIKI IN GLASBENI SODELAVCI	196	-	5	13	2	45	-	1	-	-	1	13	32	84	-
SKLADATELJI-GLASBENI ARANŽERJI	1	-	-	-	-	-	-	-	-	-	-	1	-	-	-
GLASBENIKI INSTRUMENTALISTI	100	-	-	1	-	12	-	-	-	-	-	6	16	65	-
OPERNI PEVCI	63	-	4	12	2	26	-	1	-	-	1	2	5	10	-
GLASBENI SODELAVCI	32	-	1	-	-	7	-	-	-	-	-	5	10	9	-
KOREOGRAFI IN PLESALCI	40	-	-	7	2	19	-	-	-	-	-	6	5	1	-
KOREOGRAFI	4	-	-	-	-	1	-	-	-	-	-	2	1	-	-
PLESALCI	36	-	-	7	2	18	-	-	-	-	-	6	3	-	-
LIKOVNI UMETNIKI IN LIKOVNI SODE	289	-	1	2	15	171	1	-	-	-	6	38	20	35	-
SLIKARJI-KIPARJI	19	-	-	1	2	2	-	-	-	-	1	1	2	10	-
OBLIKOVALCI-UMETNIKI UPORABNE U	175	-	-	1	5	109	1	-	-	-	3	18	15	23	-
SCENOGRAFI-KOSTUMOGRAFI	3	-	-	-	1	1	-	-	-	-	-	1	-	-	-
DEKORATERJI-RISARJI	86	-	1	-	7	55	-	-	-	-	2	17	2	2	-
UMETNIŠKI FOTOGRAFI-SNEMALCI	6	-	-	-	-	4	-	-	-	-	-	2	-	-	-
ARTISTI IN HUMORISTI	2	-	-	-	1	-	-	-	-	-	-	1	-	-	-
ARTISTI-CIRKUŠKI HUMORISTI	1	-	-	-	1	-	-	-	-	-	-	-	-	-	-
HUMORISTI	1	-	-	-	-	-	-	-	-	-	-	1	-	-	-
DELAVCI NA PODROČJU TELESNE KULTU	37	-	-	1	1	11	-	-	-	-	-	2	10	12	-
STROKOVNO-PEDAG.OSEBJE NA PODR.T	36	-	-	1	-	11	-	-	-	-	-	2	10	12	-
ŠPORTNI TRENERJI-VADITELJI	10	-	-	-	-	3	-	-	-	-	-	2	2	3	-
ORGANIZATORJI REKREACIJE	18	-	-	1	-	6	-	-	-	-	-	5	6	-	-
STROK.-PEDAG.OSEBJE NA PODROČ.T	8	-	-	-	-	2	-	-	-	-	-	3	3	-	-
PROFESIONALNI ŠPORTNIKI	1	-	-	-	1	-	-	-	-	-	-	-	-	-	-
PROFESIONALNI ŠPORTNIKI	1	-	-	-	1	-	-	-	-	-	-	-	-	-	-
DELAVCI BREZ POKLICA	2280	138	253	696	49	50	3	-	3	9	21	44	-	-	1014
NK DELAVCI,NERAZVRŠČENI DRUGOD	1415	138	251	694	49	48	2	-	2	9	20	43	-	-	159
NK DELAVCI,NERAZVRŠČENI DRUGOD	1415	138	251	694	49	48	2	-	2	9	20	43	-	-	159
NK DELAVCI,NERAZVRŠČENI DRUGOD	865	-	2	2	-	2	1	-	1	-	1	1	-	-	855
NEZNANO	865	-	2	2	-	2	1	-	1	-	1	1	-	-	855

**11. ZAPOSLENE OSEBE V PODJETJIH IN DRUGIH ORGANIZACIJAH PO VRSTI NAJVIŠJE KONČANE ŠOLE IN STOPNJI STROKOVNE USPOSOBLJENOSTI V REPUBLIKI SLOVENIJI, 31. 12. 1991**

*****												
* * * * * STOPNJA STROKOVNE USPOSOBLJENOSTI * * * * *												
* * * * *												
* SKUPAJ*****												
* * * * * VISOKA * * * * * *VISOKO*KVALI-* POL- *NEKVA-* * * * *												
* * * * * ***** VIŠJA*SRED- * NIŽJA*KVA- * FICI-*KVALI-* LIFI-*NEZNA- * * * * *												
* * * * * *DOK- *MAGI- *OSTALI* *NJA * *LIFI- *RAN * FICI-*CIRAN *NO * * * * *												
* * * * * *TORJI *STRI * * * * * *CIRAN * *RAN * * * * *												
*****												
SLOVENIJA-SKUPAJ	697185	1673	2545	61308	64313	161710	10985	25574	225778	78730	62186	2383
BREZ ŠOLE												
OSNOVNA Š.ZAKLJUČENI 1-3 RAZREDI	4075	-	-	-	-	47	86	102	1091	1261	1488	-
OSNOVNA Š.ZAKLJUČENI 4 RAZREDI	23454	-	-	1	3	433	358	1179	8264	7354	5862	-
OSNOVNA Š.ZAKLJUČENIH 5-7 RAZREDOV	68638	-	-	4	19	1596	1950	2401	24681	21175	16812	-
ZAKLJUČENA OSNOVNA ŠOLA	129032	-	-	328	815	12082	4662	3044	40519	36509	31073	-
ŠOLE ZA KV DEL.IN DRUG STR.KADER												
Š.ZA KV.DEL.RUDARSKE,TOPIILNIŠKE	2269	-	-	6	21	152	15	118	1775	124	58	-
Š.ZA KV.DEL.LESNO PREDELOVALNE	6285	-	-	32	98	1014	71	455	4149	323	143	-
Š.ZA KV.DEL.KOVINSKE,STROJNE	45210	-	1	373	1050	6386	334	4482	31244	870	470	-
Š.ZA KV.DEL.LADJEDELNIŠKE	28	-	-	-	3	4	-	1	18	1	1	-
Š.ZA KV.DEL.ELEKTROTEHN.,ZA EL.ZVEZE	10115	-	-	139	256	1905	64	969	6563	137	82	-
Š.ZA KV.DEL.TEKSTILNE	8419	-	-	28	60	1113	207	124	5662	832	393	-
Š.ZA KV.DEL.USNJAR.ČEVLJAR.GUMAR.	2189	-	-	11	47	227	29	64	1515	223	73	-
Š.ZA KV.DEL.KEMIJSKE,ŽIVILSKE	4722	-	-	19	53	516	40	278	3522	188	106	-
Š.ZA KV.DEL.PROIZVODNJA PAPIRJA	569	-	-	3	16	111	-	122	283	23	11	-
Š.ZA KV.DEL.GRAFIČNE	1931	-	-	29	78	530	30	45	1180	28	11	-
Š.ZA KV.DEL.GRADBENE	8466	-	-	26	47	575	82	1064	5905	527	240	-
Š.ZA KV.DEL.ŽELEZNIŠKI PROMET	656	-	-	5	46	150	3	216	220	10	6	-
Š.ZA KV.DEL.POMOR.REČNI PROMET	29	-	-	-	-	8	-	1	19	1	-	-
Š.ZA KV.DEL.CESTNI PROMET	9448	-	-	23	38	507	61	662	7793	273	91	-
Š.ZA KV.DEL.PTT PROMET.	1308	-	-	10	69	838	32	64	249	38	8	-
Š.ZA KV.DEL.DRUGE PROMETNE	329	-	-	4	1	21	5	20	240	16	22	-
Š.ZA KV.DEL.DRUGE TEHNIŠKE	1498	-	-	9	45	214	27	136	987	50	30	-
Š.ZA KV.DEL.KMETIJSKE	2222	-	-	9	20	307	38	122	1351	260	115	-
Š.ZA KV.DEL.GOZDARSKE	223	-	-	-	2	22	2	22	153	16	6	-
Š.ZA KV.DEL.VETERINARSKE	24	-	-	-	-	6	-	1	7	7	3	-
Š.ZA KV.DEL.TRGOVSKE	27562	-	-	202	425	5799	267	1827	17942	683	417	-
Š.ZA KV.DEL.TURISTIČNE,GOSTINSKE	11508	-	-	34	86	1514	176	393	8288	670	347	-
Š.ZA KV.DEL.OSEBNE STORITVE	4196	-	-	28	73	867	149	196	2110	496	277	-
Š.ZA KV.DEL.DRUGE	4152	-	-	31	77	827	123	249	2508	200	137	-
Š.ZA DR.STROK.K.MEDICINSKE	1001	-	-	1	6	399	193	7	366	24	5	-
Š.ZA DR.STROK.K.STOMATOLOŠKE	116	-	-	-	3	95	8	2	8	-	-	-
Š.ZA DR.STROK.K.FARMACEVTSKE	4	-	-	-	-	2	-	-	2	-	-	-
Š.ZA DR.STROK.K.ADMINISTR.UPRAVNE	6373	-	-	50	217	3959	304	77	1597	115	54	-
Š.ZA DR.STROK.K.FINANČ.KOMERC.EKONOM	117	-	-	4	7	68	7	2	28	1	-	-
Š.ZA DR.STROK.K.UMETNIŠKE	12	-	-	1	1	2	1	-	6	-	1	-
Š.ZA DR.STROK.K.VERŠKE	5	-	-	-	-	1	-	-	3	1	-	-
Š.ZA DR.STROK.K.DRUGE	269	-	-	2	3	114	26	6	107	5	6	-
Š.ZA DR.STROK.K.SPL.TEHNIŠKE	70	-	-	3	1	17	2	6	38	2	1	-
ŠOLE ZA VKV DELAVCE												
Š.ZA VKV.DEL.RUDARSKE	124	-	-	-	3	78	-	35	6	2	-	-
Š.ZA VKV.DEL.KOVINSKE,STROJNE	3164	-	3	155	484	1199	16	746	369	189	3	-
Š.ZA VKV.DEL.LADJEDELNIŠKE	2	-	-	-	-	-	-	1	1	-	-	-
Š.ZA VKV.DEL.ELEKTROTEHN.,ZA EL.ZVEZ	1288	-	1	43	114	391	1	486	139	113	-	-
Š.ZA VKV.DEL.TEKSTILNE	308	-	-	3	23	139	1	86	49	3	4	-
Š.ZA VKV.DEL.KEMIJSKE,ŽIVILSKE	371	-	-	9	21	71	4	160	103	3	-	-
Š.ZA VKV.DEL.GRAFIČNE	72	-	-	1	11	21	1	24	14	-	-	-
Š.ZA VKV.DEL.GRADBENE	1034	-	-	19	34	328	2	484	88	78	1	-
Š.ZA VKV.DEL.ŽELEZNIŠKI PROMET	623	-	-	1	3	336	-	268	13	1	1	-
Š.ZA VKV.DEL.POMOR.REČNI PROMET	2	-	-	1	-	1	-	-	-	-	-	-
Š.ZA VKV.DEL.CESTNI PROMET	71	-	-	1	4	7	1	23	34	1	-	-
Š.ZA VKV.DEL.PTT PROMET	62	-	-	-	5	46	-	9	2	-	-	-
Š.ZA VKV.DEL.DRUGE PROMETNE	54	-	-	2	3	4	-	43	2	-	-	-
Š.ZA VKV.DEL.DRUGE TEHNIŠKE	456	-	-	12	60	219	3	87	42	32	1	-
Š.ZA VKV.DEL.TRGOVSKE	2822	-	-	53	206	758	4	1418	341	38	4	-
Š.ZA VKV.DEL.TURISTIČNE,GOSTINSKE	356	-	-	6	21	121	2	102	87	14	3	-
Š.ZA VKV.DEL.DRUGE	1403	-	-	33	127	641	2	227	310	44	19	-

**11. ZAPOSLENE OSEBE V PODJETJIH IN DRUGIH ORGANIZACIJAH PO VRSTI NAJVIŠJE KONČANE ŠOLE IN STOPNJI STROKOVNE USPOSOBLJENOSTI V REPUBLIKI SLOVENIJI, 31. 12. 1991 (nadaljevanje)**

*****													
	*	*	STOPNJA STROKOVNE USPOSOBLJENOSTI								*		
	*	*	*****										
	* SKUPAJ		VISOKA					*VISOKO*	*KVALI-	*POL-	*NEKVA-		
					VIŠJA*	SRED-		NIŽJA*	KVA-	*FICI-	*KVALI-	*LIFI-	*NEZNA-
			*DOK-	*MAGI-	*OSTALI*		*NJA		*LIFI-	*RAN	*FICI-	*CIRAN	*NO
			*TORJI	*STRI					*CIRAN		*RAN		*
*****													
ŠOLE ZA SREDNJI KADER	121124	-	105	7623	20953	83002	489	1320	5967	948	717	-	
SREDNJE-GIMNAZIJE	18844	-	18	2024	3461	12009	85	72	795	211	169	-	
SREDNJE ŠOLE ZA STROKOVNI KADER	102280	-	87	5599	17492	70993	404	1248	5172	737	548	-	
SRED.STROK.RUDARSKE	556	-	-	30	47	401	1	4	60	4	9	-	
SRED.STROK.GEOLOŠKE	50	-	-	2	7	32	-	1	5	2	1	-	
SRED.STROK.METALURŠKE	771	-	-	57	164	480	-	28	38	2	2	-	
SRED.STROK.LESNO PREDELOVALNE	2445	-	2	188	437	1518	10	36	195	33	26	-	
SRED.STROK.KOVINSKE, STROJNE	13040	-	39	1292	3238	7081	40	249	1013	54	34	-	
SRED.STROK.LADJEDELNIŠKE	36	-	1	6	1	22	-	2	2	1	1	-	
SRED.STROK.ELEKTROTEHN., ZA EL.ZVEZE	6858	-	-	720	1360	4062	10	141	505	36	24	-	
SRED.STROK.TEKSTILNE	2863	-	3	120	469	1910	20	60	212	41	28	-	
SRED.STROK.USNJAR, ČEVJAR, GUMAR.	946	-	2	76	195	561	3	13	84	6	6	-	
SRED.STROK.KEMIJSKE, ŽIVILSKE	3093	-	1	126	534	2121	23	29	170	49	40	-	
SRED.STROK.GRAFIČNE	396	-	-	24	81	241	2	7	34	2	5	-	
SRED.STROK.GRABENE	5940	-	4	598	1271	3673	12	74	232	48	28	-	
SRED.STROK.ARHITEKTSKE	25	-	-	6	6	9	-	-	2	-	2	-	
SRED.STROK.GEODETSKE	276	-	-	13	51	206	1	-	3	1	1	-	
SRED.STROK.ŽELEZNIŠKI PROMET	1198	-	-	35	302	812	1	10	33	4	1	-	
SRED.STROK.POMOR.REČNI PROMET	337	-	-	18	60	222	2	2	31	1	1	-	
SRED.STROK.CESTNI PROMET	942	-	-	51	175	553	5	21	128	4	5	-	
SRED.STROK.PTT PROMET	1005	-	-	11	100	855	-	15	18	4	2	-	
SRED.STROK.DRUGE PROMETNE	191	-	-	10	31	119	-	5	22	2	2	-	
SRED.STROK.DRUGE TEHNIŠKE	1839	-	2	106	381	1143	7	14	157	17	12	-	
SRED.STROK.KMETIJSKE	2183	-	1	74	296	1411	19	22	249	65	46	-	
SRED.STROK.HIDROMETEROLOŠKE	26	-	-	2	4	18	-	-	1	1	-	-	
SRED.STROK.GOZDARSKE	681	-	-	43	123	483	1	-	18	8	5	-	
SRED.STROK.VETERINARSKKE	481	-	-	20	57	363	2	2	30	3	4	-	
SRED.STROK.EKONOMSKE	28064	-	24	1266	4369	20914	67	321	845	135	123	-	
SRED.STROK.TURISTIČNE, GOSTINSKE	1518	-	-	53	129	984	7	36	283	11	15	-	
SRED.STROK.MEDICINSKE	8320	-	-	47	306	7679	50	6	123	73	36	-	
SRED.STROK.STOMATOLOŠKE	974	-	-	4	72	891	-	1	4	1	1	-	
SRED.STROK.FARMACEVTSKE	649	-	-	19	80	539	2	1	5	3	-	-	
SRED.STROK.UČITELJSKE	2679	-	-	156	1901	553	9	4	30	11	15	-	
SRED.STROK.VZGOJITELJSKE	4134	-	-	44	187	3669	52	3	138	26	15	-	
SRED.STROK.TELESNO KULTURNE	137	-	-	9	75	48	-	-	4	1	-	-	
SRED.STROK.DRUGE ZA UČITELJSKI KADER	100	-	1	4	30	57	-	1	5	1	1	-	
SRED.STROK.ADMINISTR.UPRAVNE	6495	-	4	93	471	5531	37	33	235	60	31	-	
SRED.STROK.BIBLIOTEKARSKKE	12	-	-	-	2	8	1	-	1	-	-	-	
SRED.STROK.GLASBENE	298	-	1	69	117	101	-	-	9	-	1	-	
SRED.STROK.DRUGE UMETNIŠKE	214	-	-	34	43	110	3	3	18	2	1	-	
SRED.STROK.VERŠKE	31	-	-	1	3	24	-	-	3	-	-	-	
SRED.STROK.DRUGE	2477	-	2	172	317	1589	17	104	227	25	24	-	
SREDNJE USMIRJENO IZOBRAŽEVANJE	75470	-	2	646	1435	27754	1047	1502	37056	4212	1816	-	
SRED.USMER.IZ.METALURŠKE	1335	-	-	29	89	353	10	24	664	151	15	-	
SRED.USMER.IZ.LESNOPREDLOVALNE	3470	-	-	9	23	596	59	51	2274	353	105	-	
SRED.USMER.IZ.STROJNE, KOVINARSKKE	17828	-	1	100	228	3069	178	487	12050	1207	508	-	
SRED.USMER.IZ.LADJEDELNIŠKE	16	-	-	-	-	10	1	-	4	-	1	-	
SRED.USMER.IZ.ELEKTROTEHNIŠKE	5961	-	-	90	127	2394	72	140	2867	180	91	-	
SRED.USMER.IZ.TEKSTILNE	6185	-	-	8	24	781	260	60	4277	569	206	-	
SRED.USMER.IZ.USNJARSKKE, GUMARSKKE	952	-	-	2	5	243	3	4	582	73	40	-	
SRED.USMER.IZ.KEMISKO-TEHNOLOŠKE	2613	-	-	18	56	782	23	20	1394	232	88	-	
SRED.USMER.IZ.RUDARSKE, GEOLOŠKE	647	-	-	1	1	163	2	7	413	44	16	-	
SRED.USMER.IZ.GRAFIČNE	564	-	-	6	3	215	4	1	315	10	10	-	
SRED.USMER.IZ.GRABENE, GEODETSKE	2650	-	-	23	37	625	16	81	1519	295	54	-	
SRED.USMER.IZ.PROMETNE	2504	-	-	18	44	1367	43	165	718	113	36	-	
SRED.USMER.IZ.ZA ENERGETSKE	286	-	-	2	12	92	3	3	156	9	9	-	
SRED.USMER.IZ.KMETIJSKE	1936	-	-	5	13	753	22	19	834	173	117	-	
SRED.USMER.IZ.HIDROMETEROLOŠKE	5	-	-	1	1	1	-	-	1	1	-	-	

**11. ZAPOSLENE OSEBE V PODJETJIH IN DRUGIH ORGANIZACIJAH PO VRSTI NAJVIŠJE KONČANE ŠOLE IN STOPNJI STROKOVNE USPOSOBLJENOSTI V REPUBLIKI SLOVENIJI, 31. 12. 1991 (nadaljevanje)**

*****												
* * * * * STOPNJA STROKOVNE USPOSOBLJENOSTI * * * * *												
* * * * *												
SKUPAJ	VISOKA			VIŠJA*SRED-		NIŽJA*KVA-		*VISOKO*KVALI-		*POL-*NEKVA-*		
	*DOK-	*MAGI-	*OSTALI*	*NJA	*	*	*LIFI-	*RAN	*FICI-	*KVALI-	*LIFI-*NEZNA-	
	*TORJI	*STRI	*	*	*	*	*CIRAN	*	*RAN	*	*NO	
*****												
SRED.USMER.IZ.GOZDARSKE	279	-	-	1	3	133	3	11	106	10	12	-
SRED.USMER.IZ.VETERINARSK	166	-	-	4	3	125	1	1	22	5	5	-
SRED.USMER.IZ.EKONOMSKE	7887	-	1	103	226	6229	47	105	1008	82	86	-
SRED.USMER.IZ.GOSTINSKE,TURISTIČNE	3237	-	-	10	14	641	42	37	2240	154	99	-
SRED.USMER.IZ.OSEBNO STORITVENE	516	-	-	3	1	63	8	21	350	40	30	-
SRED.USMER.IZ.ZDRAVSTVENE	3416	-	-	13	106	2901	124	9	178	66	19	-
SRED.USMER.IZ.NARAVOSL.MAT.INFORM.	1042	-	-	49	65	794	6	10	81	18	19	-
SRED.USMER.IZ.PEDAGOŠKE	1565	-	-	32	139	1221	33	5	86	27	22	-
SRED.USMER.IZ.PRAVNE,ADMINISTR.	2632	-	-	19	32	1961	45	26	422	73	54	-
SRED.USMER.IZ.GASILSKE	26	-	-	-	2	17	-	-	7	-	-	-
SRED.USMER.IZ.UMETNIŠKE	210	-	-	15	26	145	-	5	16	1	2	-
SRED.USMER.IZ.TRGOVSKE	4484	-	-	25	31	887	20	132	3239	87	63	-
SRED.USMER.IZ.ŽIVILSKE	996	-	-	3	5	193	7	13	645	86	44	-
SRED.USMER.IZ.PREVAJALSKE	73	-	-	1	2	60	1	-	6	2	1	-
SRED.USMER.IZ.KULTURNE	190	-	-	6	9	151	2	2	12	5	3	-
SRED.USMER.IZ.DRUGE	1799	-	-	50	108	789	12	63	570	146	61	-
<b>VIŠJE ŠOLE</b>	<b>35865</b>	<b>22</b>	<b>102</b>	<b>5898</b>	<b>26868</b>	<b>2717</b>	<b>4</b>	<b>41</b>	<b>179</b>	<b>25</b>	<b>9</b>	<b>-</b>
VIŠJE RUDARSKE	31	-	-	3	24	4	-	-	-	-	-	-
VIŠJE GEOLOŠKE	22	-	-	5	9	7	-	-	1	-	-	-
VIŠJE LESNOPREDELOVALNE	180	-	15	60	91	9	-	-	5	-	-	-
VIŠJE STROJNE	1685	2	25	656	935	61	-	1	4	-	1	-
VIŠJE ELEKTROTEHN.ZA ELEKTRO ZVEZE	802	1	3	299	465	25	-	3	6	-	-	-
VIŠJE TEKSTILNE	353	-	-	69	226	43	-	5	10	-	-	-
VIŠJE USNJARSKE,ČEVLJARSKE	44	-	-	10	26	6	-	-	2	-	-	-
VIŠJE KEMIJSKE,ŽIVILSKE	325	-	1	119	186	17	-	-	2	-	-	-
VIŠJE GRAFIČNE	120	-	-	27	88	2	-	1	2	-	-	-
VIŠJE GRADBENE	583	2	2	171	386	17	-	-	4	-	1	-
VIŠJE GEODETSKE	54	-	-	9	37	8	-	-	-	-	-	-
VIŠJE ŽELEZNIŠKI PROMET	166	-	-	83	80	3	-	-	-	-	-	-
VIŠJE POMOR.,REČNI PROMET	386	1	-	117	188	74	-	1	5	-	-	-
VIŠJE PTT PROMET	235	1	-	68	137	26	-	-	3	-	-	-
VIŠJE DRUGE PROMETNE	293	-	1	61	193	31	-	1	6	-	-	-
VIŠJE DRUGE TEHNIŠKE	715	-	4	222	452	29	-	-	8	-	-	-
VIŠJE KMETIJSKE	828	-	2	149	586	76	1	2	10	1	1	-
VIŠJE EKONOMSKO KOMERCIALNE	4528	6	25	1279	2840	344	1	7	23	3	-	-
VIŠJE TURISTIČNE,GOSTINSKE	93	-	-	17	54	16	-	2	4	-	-	-
VIŠJE MEDICINSKE	4918	2	-	62	3855	990	-	2	5	1	1	-
VIŠJE STOMATOLOŠKE	114	-	-	13	97	4	-	-	-	-	-	-
VIŠJE PEDAGOŠKE	11504	3	10	788	10345	318	-	4	25	10	1	-
VIŠJE STROKOVNE PEDAGOŠKE	179	-	1	22	138	16	-	-	1	1	-	-
VIŠJE TELESNOKULTURNE	293	-	1	37	243	8	-	1	3	-	-	-
VIŠJE DEFEKTOLOŠKE	254	-	-	55	192	6	-	-	1	-	-	-
VIŠJE DRUGE ZA UČITELJSKI KADER	68	-	-	11	45	11	-	-	1	-	-	-
VIŠJE UPRAVNE	4755	4	9	1157	3109	426	2	9	29	6	4	-
VIŠJE DRUGE	2337	-	3	329	1841	140	-	2	19	3	-	-
<b>1.STOPNJA FAKULTET,VISOKIH ŠOL</b>	<b>13107</b>	<b>16</b>	<b>80</b>	<b>4380</b>	<b>7861</b>	<b>689</b>	<b>2</b>	<b>10</b>	<b>55</b>	<b>5</b>	<b>9</b>	<b>-</b>
PRVA ST.VIS.Š.GEOLOŠKA	16	-	-	5	9	2	-	-	-	-	-	-
PRVA ST.VIS.Š.STROJNA	1936	1	21	799	1042	67	-	1	5	-	-	-
PRVA ST.VIS.Š.ELEKTROTEHNIŠKA	869	-	4	376	456	26	-	1	6	-	-	-
PRVA ST.VIS.Š.KEMIJSKO-TEHNOLOŠKA	464	2	5	140	277	35	-	-	4	-	1	-
PRVA ST.VIS.Š.GRADBENA	555	1	3	211	329	8	-	-	2	-	1	-
PRVA ST.VIS.Š.ARHITEKTSKA	48	-	-	21	21	5	-	-	1	-	-	-
PRVA ST.VIS.Š.GEODETSKA	132	-	-	32	97	1	-	-	1	1	-	-
PRVA ST.VIS.Š.KMETIJSKA	297	-	1	71	192	27	-	1	4	1	-	-
PRVA ST.VIS.Š.GOZDARSKA	117	1	-	35	71	8	-	-	2	-	-	-
PRVA ST.VIS.Š.EKONOMSKA	4490	5	32	1428	2737	266	2	4	14	1	1	-
PRVA ST.VIS.Š.ORGANIZACIJ.VED	1221	2	3	475	659	71	-	3	5	1	2	-
PRVA ST.VIS.Š.STOMATOLOŠKA	22	-	-	9	12	1	-	-	-	-	-	-
PRVA ST.VIS.Š.FILOZOFSKA	1175	1	-	258	836	73	-	-	4	1	2	-
PRVA ST.VIS.Š.NARAVOSL.MATEMATIČNA	295	1	-	122	159	12	-	-	1	-	-	-

**11. ZAPOSLENE OSEBE V PODJETJIH IN DRUGIH ORGANIZACIJAH PO VRSTI NAJVIŠJE KONČANE ŠOLE IN STOPNJI STROKOVNE USPOSOBLJENOSTI V REPUBLIKI SLOVENIJI, 31. 12. 1991 (nadaljevanje)**

*****	***** STOPNJA STROKOVNE USPOSOBLJENOSTI *****											*****
	***** SKUPAJ *****											
	***** VISOKA *****											
	***** VIŠJA*SRED- * NIŽJA*KVA- * VISOKO*KVALI-* POL- *NEKVA-* *****											
***** *DOK- *MAGI- *OSTALI* *****												
***** *TORJI *STRI * *****												
***** *LIFI - * RAN * FICI-*KVALI-* LIFI-*NEZNA- *****												
***** *CIRAN * *RAN * *****												
*****												
PRVA ST.VIS.Š.INDUSTR.PEDAGOGIKA	15	-	5	6	3	1	-	-	-	-	-	-
PRVA ST.VIS.Š.DEFEKTOLOŠKA	12	-	-	1	10	1	-	-	-	-	-	-
PRVA ST.VIS.Š.PRAVNA	699	2	5	224	437	28	-	-	2	-	1	-
PRVA ST.VIS.Š.GLASBENA	176	-	-	23	146	6	-	-	-	-	1	-
PRVA ST.VIS.Š.DRUGE	568	-	1	144	368	51	-	-	4	-	-	-
FAKULTETE VISOKE ŠOLE	46919	1601	2215	40049	2304	695	6	11	38	-	-	-
VISOKA RUDARSKA	236	6	4	218	4	4	-	-	-	-	-	-
VISOKA GEOLOŠKA	126	11	9	96	7	3	-	-	-	-	-	-
VISOKA METALURŠKA	439	31	11	375	18	4	-	-	-	-	-	-
VISOKA STROJNA	3350	84	163	2909	155	36	-	1	2	-	-	-
VISOKA LADJEDELNIŠKA	13	-	-	9	2	1	-	1	-	-	-	-
VISOKA ELEKTROTEHNIŠKA	3582	153	178	3037	164	43	-	3	4	-	-	-
VISOKA KEMIJSKO-TEHNOLOŠKA	2422	183	127	1952	119	39	-	1	1	-	-	-
VISOKA ŽIVILSKO-TEHNOLOŠKA	686	16	33	557	51	28	-	-	1	-	-	-
VISOKA GRADBENA	1766	34	54	1597	63	17	-	-	1	-	-	-
VISOKA ARHITEKTSKA	1025	22	13	950	29	10	-	1	-	-	-	-
VISOKA GEODETSKA	229	2	12	204	9	2	-	-	-	-	-	-
VISOKA PROMETNA	63	2	1	52	5	3	-	-	-	-	-	-
VISOKA TEHNIŠKA BREZ OZNAKE SMERI	439	16	13	363	35	9	1	-	2	-	-	-
VISOKA KMETIJSKA	1506	62	57	1192	155	38	-	-	2	-	-	-
VISOKA GOZDARSKA	880	23	11	760	71	14	-	-	1	-	-	-
VISOKA VETERINARSKA	804	54	61	675	10	4	-	-	-	-	-	-
VISOKA EKONOMSKA	7365	114	191	6532	409	114	1	-	4	-	-	-
VISOKA ORGANIZACIJSKIH VED	1260	7	41	1042	123	43	1	1	2	-	-	-
VISOKA MEDICINSKA	4030	131	698	3181	13	5	-	1	1	-	-	-
VISOKA STOMATOLOŠKA	1047	12	41	988	-	6	-	-	-	-	-	-
VISOKA FARMACEVTSKA	1022	34	26	936	19	6	-	-	1	-	-	-
VISOKA FILOZOFSKA	5954	221	206	4959	435	129	-	-	4	-	-	-
VISOKA NARAVOSLOV.MATEMATIČNA	2173	247	140	1684	76	25	-	-	1	-	-	-
VISOKA INDUSTR.PEDAGOGIKA	42	1	4	28	8	1	-	-	-	-	-	-
VISOKA TELESNOKULTURNA	788	20	17	610	129	11	-	1	-	-	-	-
VISOKE DEFEKTOLOŠKA	156	6	4	119	25	2	-	-	-	-	-	-
VISOKA PRAVNA	3693	63	48	3478	63	36	1	-	4	-	-	-
VISOKA ZA POLITIČNE VEDE	1234	21	39	1087	49	35	-	-	3	-	-	-
VISOKA UPRAVNA	32	-	1	26	2	3	-	-	-	-	-	-
VISOKA TEOLOŠKA	49	16	1	20	3	8	-	-	1	-	-	-
VISOKE DRUGE	508	9	11	413	53	16	2	1	3	-	-	-
UMETNIŠKE AKADEMIJE	1061	34	36	907	68	14	-	-	2	-	-	-
VISOKA GLASBENA	662	5	12	607	33	5	-	-	-	-	-	-
VISOKA ZA LIKOVNO UMETNOST	202	17	22	127	32	3	-	-	1	-	-	-
VISOKA ZA UPORABNO UMETNOST	19	1	1	14	1	2	-	-	-	-	-	-
VISOKA ZA DRAMSKO UMETNOST	178	11	1	159	2	4	-	-	1	-	-	-
NEZNANO	3141	-	-	51	19	51	-	21	125	96	395	2383

**12. ZAPOSLENE ŽENSKÉ V PODJETJIH IN DRUGIH ORGANIZACIJAH PO VRSTI NAJVIŠJE KONČANE ŠOLE IN STOPNJI STROKOVNE USPOSOBLJENOSTI V REPUBLIKI SLOVENIJI, 31. 12. 1991**

*****													
	*	*	STOPNJA STROKOVNE USPOSOBLJENOSTI										*
	*	*											*
* SKUPAJ*****	*	* VISOKA	*	*	*	* VISOKO*KVALI-	* POL-	* NEKVA-	*	*	*	*	
	*	***** VIŠJA	*SRED-	* NIŽJA	*KVA-	* FICI-	*KVALI-	* LIFI-	*NEZNA-	*	*	*	
	*	*DOK-	*MAGI-	*OSTALI*	*NJA	*LIFI	-*	RAN	* FICI-	*CIRAN	*NO	*	
	*	*TORJI	*STRI	*	*	*CIRAN	*	*RAN	*	*	*	*	
*****													
SLOVENIJA-SKUPAJ	327667	318	864	24295	36576	97780	7366	4354	78270	41394	35595	855	
BREZ ŠOLE	737	-	-	-	-	-	25	4	71	188	449	-	
OSNOVNA Š. ZAKLJUČENI 1-3 RAZREDI	1214	-	-	-	-	12	44	1	136	340	681	-	
OSNOVNA Š. ZAKLJUČENI 4 RAZREDI	7239	-	-	-	1	88	196	22	1351	2549	3032	-	
OSNOVNA Š. ZAKLJUČENIH 5-7 RAZREDOV	29057	-	-	-	3	533	1277	111	7204	10511	9418	-	
ZAKLJUČENA OSNOVNA ŠOLA	72221	-	-	127	460	8843	3324	351	18283	22137	18696	-	
ŠOLE ZA KV DEL. IN DRUG STR. KADER	57490	-	-	216	740	13937	1481	2057	34257	3144	1658	-	
Š. ZA KV. DEL. RUDARSKE, TOPILNIŠKE	39	-	-	-	-	8	1	-	26	3	1	-	
Š. ZA KV. DEL. LESNO PREDELOVALNE	393	-	-	1	1	145	13	4	159	51	19	-	
Š. ZA KV. DEL. KOVINSKE, STROJNE	1436	-	-	6	36	296	39	78	864	76	41	-	
Š. ZA KV. DEL. LADJEDELNIŠKE	5	-	-	-	-	1	-	-	3	1	-	-	
Š. ZA KV. DEL. ELEKTROTEHN., ZA EL. ZVEZE	374	-	-	4	8	102	10	19	193	21	17	-	
Š. ZA KV. DEL. TEKSTILNE	7651	-	-	16	37	975	194	70	5218	768	373	-	
Š. ZA KV. DEL. USNJAR. ČEVLJAR. GUMAR.	1112	-	-	4	18	95	13	16	795	128	43	-	
Š. ZA KV. DEL. KEMIJSKE, ŽIVILSKE	882	-	-	2	10	152	21	22	568	70	37	-	
Š. ZA KV. DEL. PROIZVODNJA PAPIRJA	88	-	-	-	-	19	-	21	35	11	2	-	
Š. ZA KV. DEL. GRAFIČNE	359	-	-	1	8	66	13	4	247	16	4	-	
Š. ZA KV. DEL. GRADBENE	79	-	-	-	-	24	4	5	40	3	3	-	
Š. ZA KV. DEL. ŽELEZNIŠKI PROMET	17	-	-	-	-	8	-	-	6	1	2	-	
Š. ZA KV. DEL. POMOR. REČNI PROMET	2	-	-	-	-	2	-	-	-	-	-	-	
Š. ZA KV. DEL. CESTNI PROMET	18	-	-	1	-	4	1	2	9	1	-	-	
Š. ZA KV. DEL. PTT PROMET.	653	-	-	3	34	481	18	6	92	15	4	-	
Š. ZA KV. DEL. DRUGE PROMETNE	4	-	-	-	-	4	-	-	-	-	-	-	
Š. ZA KV. DEL. DRUGE TEHNIŠKE	408	-	-	-	7	71	15	15	265	20	15	-	
Š. ZA KV. DEL. KMETIJSKE	1010	-	-	1	2	120	22	24	612	161	68	-	
Š. ZA KV. DEL. GOZDARSKE	5	-	-	-	-	1	-	-	3	1	-	-	
Š. ZA KV. DEL. VETERINARSKE	13	-	-	-	-	2	-	-	4	4	3	-	
Š. ZA KV. DEL. TRGOVSKE	22133	-	-	90	240	4557	229	1282	14770	593	372	-	
Š. ZA KV. DEL. TURISTIČNE, GOSTINSKE	8503	-	-	10	35	1070	140	284	6137	551	276	-	
Š. ZA KV. DEL. OSEBNE STORITVE	3247	-	-	17	47	747	140	90	1527	421	258	-	
Š. ZA KV. DEL. DRUGE	1354	-	-	4	28	408	80	33	655	90	56	-	
Š. ZA DR. STROK. K. MEDICINSKE	949	-	-	1	3	376	192	3	346	23	5	-	
Š. ZA DR. STROK. K. STOMATOLOŠKE	116	-	-	-	3	95	8	2	8	-	-	-	
Š. ZA DR. STROK. K. FARMACEVTSKE	4	-	-	-	-	2	-	-	2	-	-	-	
Š. ZA DR. STROK. K. ADMINISTR. UPRAVNE	6312	-	-	50	216	3936	302	73	1570	111	54	-	
Š. ZA DR. STROK. K. FINANČ. KOMERC. EKONOM	99	-	-	4	5	59	5	2	23	1	-	-	
Š. ZA DR. STROK. K. UMETNIŠKE	4	-	-	-	-	1	1	-	2	-	-	-	
Š. ZA DR. STROK. K. VERSKE	1	-	-	-	-	-	-	-	1	-	-	-	
Š. ZA DR. STROK. K. DRUGE	191	-	-	1	1	101	19	2	60	2	5	-	
Š. ZA DR. STROK. K. SPL. TEHNIŠKE	29	-	-	-	1	9	1	-	17	1	-	-	
ŠOLE ZA VKV DELAVCE	2489	-	-	20	121	816	12	1057	385	63	15	-	
Š. ZA VKV. DEL. RUDARSKE	1	-	-	-	-	1	-	-	-	-	-	-	
Š. ZA VKV. DEL. KOVINSKE, STROJNE	25	-	-	1	5	6	-	7	5	1	-	-	
Š. ZA VKV. DEL. ELEKTROTEHN., ZA EL. ZVEZ	8	-	-	-	-	2	-	1	-	5	-	-	
Š. ZA VKV. DEL. TEKSTILNE	241	-	-	1	17	113	1	67	36	3	3	-	
Š. ZA VKV. DEL. KEMIJSKE, ŽIVILSKE	40	-	-	2	4	9	3	12	8	2	-	-	
Š. ZA VKV. DEL. GRAFIČNE	4	-	-	-	-	-	1	-	3	-	-	-	
Š. ZA VKV. DEL. GRADBENE	4	-	-	-	1	2	-	-	1	-	-	-	
Š. ZA VKV. DEL. ŽELEZNIŠKI PROMET	2	-	-	-	-	2	-	-	-	-	-	-	
Š. ZA VKV. DEL. POMOR. REČNI PROMET	1	-	-	-	-	1	-	-	-	-	-	-	
Š. ZA VKV. DEL. PTT PROMET	37	-	-	-	1	33	-	3	-	-	-	-	
Š. ZA VKV. DEL. DRUGE PROMETNE	2	-	-	-	1	1	-	-	-	-	-	-	
Š. ZA VKV. DEL. DRUGE TEHNIŠKE	75	-	-	-	8	41	-	12	12	2	-	-	
Š. ZA VKV. DEL. TRGOVSKE	1646	-	-	13	50	446	4	861	242	28	2	-	
Š. ZA VKV. DEL. TURISTIČNE, GOSTINSKE	190	-	-	-	7	56	1	59	53	13	1	-	
Š. ZA VKV. DEL. DRUGE	213	-	-	3	27	103	2	35	25	9	9	-	
ŠOLE ZA SREDNJI KADER	68864	-	32	2088	9773	52817	339	336	2355	649	475	-	

**12. ZAPOSLENE ŽENSKE V PODJETJIH IN DRUGIH ORGANIZACIJAH PO VRSTI NAJVIŠJE KONČANE ŠOLE IN STOPNJI STROKOVNE USPOSOBLJENOSTI V REPUBLIKI SLOVENIJI, 31. 12. 1991 (nadaljevanje)**

*****	***** STOPNJA STROKOVNE USPOSOBLJENOSTI *****											*****	
	*	* * * * *											*
	* SKUPAJ	* VISOKA	* VIŠJA	* SRED-	* NIŽJA	* *KVA-	* FICI-*	* KVALI-	* LIFI-*	* NEZNA-	*		
	*DOK-*	*MAGI-*	*OSTALI*	*NJA	*LIFI-*	*RAN	*FICI-*	*CIRAN	*NO				
	*TORJI	*STRI	*	*	*	*CIRAN	*RAN	*	*	*			
SREDNJE-GIMNAZIJE	11985	-	6	783	2019	8454	50	23	414	132	104	-	
SREDNJE ŠOLE ZA STROKOVNI KADER	56879	-	26	1305	7754	44363	289	313	1941	517	371	-	
SRED.STROK.RUDARSKE	35	-	-	1	2	19	1	-	7	2	3	-	
SRED.STROK.GEOLOŠKE	16	-	-	-	2	10	-	-	2	2	-	-	
SRED.STROK.METALURŠKE	120	-	-	2	27	78	-	2	10	1	-	-	
SRED.STROK.LESNO PREDELOVALNE	523	-	1	15	56	374	2	2	34	21	18	-	
SRED.STROK.KOVINSKE, STROJNE	585	-	3	19	111	378	8	1	40	14	11	-	
SRED.STROK.LADJEDELNIŠKE	6	-	-	1	1	3	-	-	-	-	1	-	
SRED.STROK.ELEKTROTEHN., ZA EL.ZVEZE	372	-	-	13	61	250	1	-	25	14	8	-	
SRED.STROK.TEKSTILNE	1914	-	1	38	258	1325	19	38	175	34	26	-	
SRED.STROK.USNJAR.ČEVLJAR.GUMAR.	506	-	1	25	100	324	2	1	44	6	3	-	
SRED.STROK.KEMIJSKE, ŽIVILSKE	1934	-	1	36	300	1392	21	11	95	42	36	-	
SRED.STROK.GRAFIČNE	78	-	-	1	5	59	1	1	7	1	3	-	
SRED.STROK.GRADBENE	1540	-	1	111	355	995	5	5	36	23	9	-	
SRED.STROK.ARHITEKTSKE	14	-	-	3	2	5	-	-	2	-	2	-	
SRED.STROK.GEODETSKE	70	-	-	-	10	59	-	-	-	1	-	-	
SRED.STROK.ŽELEZNIŠKI PROMET	67	-	-	-	3	58	-	-	4	2	-	-	
SRED.STROK.POMOR.REČNI PROMET	7	-	-	-	-	4	1	-	1	1	-	-	
SRED.STROK.CESTNI PROMET	70	-	-	2	5	51	-	-	9	1	2	-	
SRED.STROK.PTT PROMET	735	-	-	1	63	657	-	2	7	3	2	-	
SRED.STROK.DRUGE PROMETNE	17	-	-	-	-	11	-	-	5	-	1	-	
SRED.STROK.DRUGE TEHNIŠKE	647	-	-	8	88	481	4	4	49	8	5	-	
SRED.STROK.KMETIJSKE	925	-	-	9	68	633	12	2	113	52	36	-	
SRED.STROK.HIDROMETEROLOŠKE	8	-	-	-	-	7	-	-	1	-	-	-	
SRED.STROK.GOZDARSKE	34	-	-	2	-	25	1	-	1	4	1	-	
SRED.STROK.VETERINARSKKE	157	-	-	3	12	129	-	-	8	2	3	-	
SRED.STROK.EKONOMSKE	22754	-	13	721	3315	17753	55	170	529	104	94	-	
SRED.STROK.TURISTIČNE, GOSTINSKE	884	-	-	16	51	620	5	16	157	7	12	-	
SRED.STROK.MEDICINSKE	7803	-	-	29	258	7251	49	6	108	69	33	-	
SRED.STROK.STOMATOLOŠKE	782	-	-	3	45	729	-	1	3	1	-	-	
SRED.STROK.FARMACEVTSKE	590	-	-	11	71	500	-	1	5	2	-	-	
SRED.STROK.UČITELJSKE	2203	-	-	60	1648	441	8	1	23	9	13	-	
SRED.STROK.VZGOJITELJSKE	4113	-	-	43	185	3654	52	3	137	26	13	-	
SRED.STROK.TELESNO KULTURNE	71	-	-	2	37	30	-	-	1	1	-	-	
SRED.STROK.DRUGE ZA UČITELJSKI KADER	72	-	-	3	16	46	-	1	5	1	-	-	
SRED.STROK.ADMINISTR.UPRAVNE	6290	-	4	78	452	5391	35	27	220	53	30	-	
SRED.STROK.BIBLIOTEKARSKKE	12	-	-	-	2	8	1	-	1	-	-	-	
SRED.STROK.GLASBENE	146	-	-	12	64	66	-	-	4	-	-	-	
SRED.STROK.DRUGE UMETNIŠKE	130	-	-	18	24	72	2	2	10	2	-	-	
SRED.STROK.VERSKE	1	-	-	-	-	1	-	-	-	-	-	-	
SRED.STROK.DRUGE	648	-	1	19	57	474	4	16	63	8	6	-	
SREDNJE USMIRJENO IZOBRAŽEVANJE	36781	-	1	258	712	17909	660	389	14080	1785	987	-	
SRED.USMER.IZ.METALURŠKE	270	-	-	23	24	99	6	1	70	41	6	-	
SRED.USMER.IZ.LESNOPREDELOVALNE	564	-	-	-	5	142	13	4	282	85	33	-	
SRED.USMER.IZ.STROJNE, KOVINARSKKE	1320	-	-	9	13	309	35	24	709	140	81	-	
SRED.USMER.IZ.LADJEDELNIŠKE	4	-	-	-	-	2	-	-	2	-	-	-	
SRED.USMER.IZ.ELEKTROTEHNIŠKE	383	-	-	8	15	197	8	3	125	16	11	-	
SRED.USMER.IZ.TEKSTILNE	5932	-	-	7	19	714	253	52	4141	545	201	-	
SRED.USMER.IZ.USNJARSKKE, GUMARSKKE	715	-	-	1	4	181	3	1	441	52	32	-	
SRED.USMER.IZ.KEMISKO-TEHNOLOŠKE	1620	-	-	9	43	580	17	7	771	125	68	-	
SRED.USMER.IZ.RUDARSKE, GEOLOŠKE	31	-	-	-	-	24	-	-	4	3	-	-	
SRED.USMER.IZ.GRAFIČNE	308	-	-	1	2	121	2	1	164	9	8	-	
SRED.USMER.IZ.GRADBENE, GEODETSKE	360	-	-	6	10	261	2	7	46	17	11	-	
SRED.USMER.IZ.PROMETNE	929	-	-	4	14	696	16	16	144	23	16	-	
SRED.USMER.IZ.ZA ENERGETSKE	8	-	-	-	-	3	-	-	3	2	-	-	
SRED.USMER.IZ.KMETIJSKE	980	-	-	3	4	407	10	7	367	104	78	-	
SRED.USMER.IZ.HIDROMETEROLOŠKE	1	-	-	-	-	1	-	-	-	-	-	-	
SRED.USMER.IZ.GOZDARSKE	19	-	-	-	-	10	-	-	3	3	3	-	
SRED.USMER.IZ.VETERINARSKKE	79	-	-	2	-	58	1	-	11	3	4	-	
SRED.USMER.IZ.EKONOMSKE	7073	-	1	74	182	5673	37	81	878	68	79	-	



## 12. ZAPOSLENE ŽENSKE V PODJETJIH IN DRUGIH ORGANIZACIJAH PO VRSTI NAJVIŠJE KONČANE ŠOLE IN STOPNJI STROKOVNE USPOSOBLJENOSTI V REPUBLIKI SLOVENIJI, 31. 12. 1991 (nadaljevanje)

***** STOPNJA STROKOVNE USPOSOBLJENOSTI *****												
* SKUPAJ	* VISOKA * * VISOKO*KVALI-* POL- *NEKVA-*											
	* VIŠJA*SRED- * NIŽJA*KVA- * FICI-*KVALI-* LIFI-*NEZNA- *				* * * * * * * * * * * * * * *							
	*DOK- *MAGI- *OSTALI*	*NJA *	*LIFI- *RAN *	*FICI-*CIRAN *NO *								
	*TORJI *STRI *	* * * * *	*CIRAN *	*RAN *								
SRED.USMER.IZ.GOSTINSKE, TURISTIČNE	2321	-	-	5	5	476	27	19	1569	136	84	-
SRED.USMER.IZ.OSEBNO STORITVENE	400	-	-	1	1	45	6	14	268	37	28	-
SRED.USMER.IZ.ZDRAVSTVENE	3148	-	-	9	89	2683	117	8	163	62	17	-
SRED.USMER.IZ.NARAVOSL.MAT. INFORM.	702	-	-	24	44	546	3	5	51	13	16	-
SRED.USMER.IZ.PEDAGOŠKE	1438	-	-	20	126	1136	31	4	74	27	20	-
SRED.USMER.IZ.PRAVNE, ADMINISTR.	2581	-	-	17	30	1932	43	26	412	69	52	-
SRED.USMER.IZ.UMETNIŠKE	143	-	-	4	15	103	-	5	14	1	1	-
SRED.USMER.IZ.TRGOVSKE	3762	-	-	17	14	730	15	88	2767	72	59	-
SRED.USMER.IZ.ŽIVILSKE	521	-	-	2	2	119	3	5	300	54	36	-
SRED.USMER.IZ.PREVAJALSKE	60	-	-	-	2	52	1	-	2	2	1	-
SRED.USMER.IZ.KULTURNE	155	-	-	4	9	126	2	1	7	4	2	-
SRED.USMER.IZ.DRUGE	954	-	-	8	40	483	9	10	292	72	40	-
<b>VIŠJE ŠOLE</b>	<b>23666</b>	<b>9</b>	<b>32</b>	<b>2076</b>	<b>19397</b>	<b>2013</b>	<b>4</b>	<b>18</b>	<b>93</b>	<b>17</b>	<b>7</b>	<b>-</b>
VIŠJE RUDARSKE	4	-	-	-	3	1	-	-	-	-	-	-
VIŠJE GEOLOŠKE	3	-	-	-	2	-	-	-	1	-	-	-
VIŠJE LESNOPREDELOVALNE	15	-	1	5	5	3	-	-	1	-	-	-
VIŠJE STROJNE	46	-	-	14	27	5	-	-	-	-	-	-
VIŠJE ELEKTROTEHN.ZA ELEKTRO ZVEZE	33	1	-	9	20	2	-	-	1	-	-	-
VIŠJE TEKSTILNE	237	-	-	30	163	31	-	3	10	-	-	-
VIŠJE USNJARSKE, ČEVLJARSKE	12	-	-	-	9	2	-	-	1	-	-	-
VIŠJE KEMIJSKE, ŽIVILSKE	193	-	-	61	117	13	-	-	2	-	-	-
VIŠJE GRAFIČNE	6	-	-	-	6	-	-	-	-	-	-	-
VIŠJE GRADBENE	156	-	1	33	113	8	-	-	1	-	-	-
VIŠJE GEODETSKE	21	-	-	2	16	3	-	-	-	-	-	-
VIŠJE ŽELEZNIŠKI PROMET	3	-	-	-	2	1	-	-	-	-	-	-
VIŠJE POMOR., REČNI PROMET	72	-	-	2	46	24	-	-	-	-	-	-
VIŠJE PTT PROMET	130	1	-	21	92	15	-	-	1	-	-	-
VIŠJE DRUGE PROMETNE	34	-	-	2	26	6	-	-	-	-	-	-
VIŠJE DRUGE TEHNIŠKE	81	-	-	19	53	8	-	-	1	-	-	-
VIŠJE KMETIJSKE	298	-	2	31	211	43	1	1	7	1	1	-
VIŠJE EKONOMSKO KOMERCIALNE	2888	1	14	687	1941	226	1	4	13	1	-	-
VIŠJE TURISTIČNE, GOSTINSKE	60	-	-	11	37	8	-	1	3	-	-	-
VIŠJE MEDICINSKE	4479	2	-	41	3511	918	-	1	4	1	1	-
VIŠJE STOMATOLOŠKE	67	-	-	5	59	3	-	-	-	-	-	-
VIŠJE PEDAGOŠKE	9828	3	7	460	9058	271	-	3	17	8	1	-
VIŠJE STROKOVNE PEDAGOŠKE	149	-	-	15	117	15	-	-	1	1	-	-
VIŠJE TELESNOKULTURNE	83	-	-	6	73	3	-	1	-	-	-	-
VIŠJE DEFEKTOLOŠKE	220	-	-	48	165	6	-	-	1	-	-	-
VIŠJE DRUGE ZA UČITELJSKI KADER	55	-	-	7	38	10	-	-	-	-	-	-
VIŠJE UPRAVNE	2779	1	5	447	2003	293	2	3	18	3	4	-
VIŠJE DRUGE	1714	-	2	120	1484	95	-	1	10	2	-	-
<b>1.STOPNJA FAKULTET, VISOKIH ŠOL</b>	<b>5930</b>	<b>3</b>	<b>28</b>	<b>1332</b>	<b>4117</b>	<b>417</b>	<b>1</b>	<b>2</b>	<b>19</b>	<b>3</b>	<b>8</b>	<b>-</b>
PRVA ST.VIS.Š.GEOLOŠKA	2	-	-	1	1	-	-	-	-	-	-	-
PRVA ST.VIS.Š.STROJNA	44	-	-	7	35	2	-	-	-	-	-	-
PRVA ST.VIS.Š.ELEKTROTEHNIŠKA	58	-	-	15	40	3	-	-	-	-	-	-
PRVA ST.VIS.Š.KEMIJSKO-TEHNOLOŠKA	279	1	2	65	181	25	-	-	4	-	1	-
PRVA ST.VIS.Š.GRADBENA	137	-	-	41	93	2	-	-	1	-	-	-
PRVA ST.VIS.Š.ARHITEKTSKA	22	-	-	10	9	3	-	-	-	-	-	-
PRVA ST.VIS.Š.GEODETSKA	53	-	-	9	42	1	-	-	-	1	-	-
PRVA ST.VIS.Š.KMETIJSKA	109	-	1	11	76	16	-	1	3	1	-	-
PRVA ST.VIS.Š.GOZDARSKA	16	-	-	3	11	2	-	-	-	-	-	-
PRVA ST.VIS.Š.EKONOMSKA	3029	1	19	757	2045	199	1	1	5	-	1	-
PRVA ST.VIS.Š.ORGANIZACIJ.VED	334	-	1	61	240	29	-	-	1	-	2	-
PRVA ST.VIS.Š.STOMATOLOŠKA	10	-	-	3	6	1	-	-	-	-	-	-
PRVA ST.VIS.Š.FILOZOFSKA	944	-	-	171	709	58	-	-	3	1	2	-
PRVA ST.VIS.Š.NARAVOSL.MATEMATIČNA	140	1	-	42	90	7	-	-	-	-	-	-
PRVA ST.VIS.Š.INDUSTR.PEDAGOGIKA	7	-	3	1	2	1	-	-	-	-	-	-
PRVA ST.VIS.Š.DEFEKTOLOŠKA	6	-	-	1	5	-	-	-	-	-	-	-
PRVA ST.VIS.Š.PRAVNA	391	-	2	90	277	20	-	-	1	-	1	-
PRVA ST.VIS.Š.GLASBENA	112	-	-	8	97	6	-	-	-	-	1	-

**12. ZAPOSLENE ŽENSKE V PODJETJIH IN DRUGIH ORGANIZACIJAH PO VRSTI NAJVIŠJE KONČANE ŠOLE IN STOPNJI STROKOVNE USPOSOBLJENOSTI V REPUBLIKI SLOVENIJI, 31. 12. 1991 (nadaljevanje)**

	STOPNJA STROKOVNE USPOSOBLJENOSTI																							
* SKUPAJ*	* VISOKA	* VIŠJA*SRED-	* NIŽJA*KVA-	* VISOKO*KVALI-*	* POL-*	* NEKVA-*	* FICI-*	* KVALI-*	* LIFI-*	* NEZNA-*	* DOK-*	* MAGI-*	* OSTALI*	* NJA	* LIFI	* RAN	* FICI-*	* CIRAN	* NO	* TORJI	* STRI	* CIRAN	* RAN	* *
PRVA ST.VIS.Š.DRUGE	237	-	-	36	158	42	-	-	1	-	-	-	-	-	-	-	-	-	-	-	-	-	-	-
FAKULTETE VISOKE ŠOLE	20410	301	764	17744	1213	364	3	3	18	-	-	-	-	-	-	-	-	-	-	-	-	-	-	-
VISOKA RUDARSKA	18	-	2	16	-	-	-	-	-	-	-	-	-	-	-	-	-	-	-	-	-	-	-	-
VISOKA GEOLOŠKA	52	2	4	40	6	-	-	-	-	-	-	-	-	-	-	-	-	-	-	-	-	-	-	-
VISOKA METALURŠKA	56	2	1	51	2	-	-	-	-	-	-	-	-	-	-	-	-	-	-	-	-	-	-	-
VISOKA STROJNA	102	-	7	80	11	4	-	-	-	-	-	-	-	-	-	-	-	-	-	-	-	-	-	-
VISOKA ELEKTROTEHNIŠKA	309	3	11	266	21	6	-	1	1	-	-	-	-	-	-	-	-	-	-	-	-	-	-	-
VISOKA KEMIJSKO-TEHNOLOŠKA	1207	60	68	977	71	29	-	1	1	-	-	-	-	-	-	-	-	-	-	-	-	-	-	-
VISOKA ŽIVILSKO-TEHNOLOŠKA	459	8	22	370	37	21	-	-	1	-	-	-	-	-	-	-	-	-	-	-	-	-	-	-
VISOKA GRADBENA	363	2	10	332	17	2	-	-	-	-	-	-	-	-	-	-	-	-	-	-	-	-	-	-
VISOKA ARHITEKTSKA	445	1	2	412	21	8	-	1	-	-	-	-	-	-	-	-	-	-	-	-	-	-	-	-
VISOKA GEODETSKA	62	-	3	55	3	1	-	-	-	-	-	-	-	-	-	-	-	-	-	-	-	-	-	-
VISOKA PROMETNA	3	-	-	3	-	-	-	-	-	-	-	-	-	-	-	-	-	-	-	-	-	-	-	-
VISOKA TEHNIŠKA BREZ OZNAKE SMERI	156	2	3	121	23	6	1	-	-	-	-	-	-	-	-	-	-	-	-	-	-	-	-	-
VISOKA KMETIJSKA	675	14	22	525	84	29	-	-	1	-	-	-	-	-	-	-	-	-	-	-	-	-	-	-
VISOKA GOZDARSKA	106	1	1	92	11	1	-	-	-	-	-	-	-	-	-	-	-	-	-	-	-	-	-	-
VISOKA VETERINARSKA	183	6	20	155	1	1	-	-	-	-	-	-	-	-	-	-	-	-	-	-	-	-	-	-
VISOKA EKONOMSKA	3686	26	65	3292	247	55	-	-	1	-	-	-	-	-	-	-	-	-	-	-	-	-	-	-
VISOKA ORGANIZACIJSKIH VED	421	3	5	330	58	24	-	-	1	-	-	-	-	-	-	-	-	-	-	-	-	-	-	-
VISOKA MEDICINSKA	2083	29	283	1762	5	3	-	-	1	-	-	-	-	-	-	-	-	-	-	-	-	-	-	-
VISOKA STOMATOLOŠKA	636	2	17	614	-	3	-	-	-	-	-	-	-	-	-	-	-	-	-	-	-	-	-	-
VISOKA FARMACEVTSKA	841	20	17	780	17	6	-	-	1	-	-	-	-	-	-	-	-	-	-	-	-	-	-	-
VISOKA FILOZOFSKA	4402	56	109	3761	371	103	-	-	2	-	-	-	-	-	-	-	-	-	-	-	-	-	-	-
VISOKA NARAVOSLOV.MATEMATIČNA	990	37	46	840	54	13	-	-	-	-	-	-	-	-	-	-	-	-	-	-	-	-	-	-
VISOKA INDUSTR.PEDAGOGIKA	11	-	-	6	4	1	-	-	-	-	-	-	-	-	-	-	-	-	-	-	-	-	-	-
VISOKA TELESNOKULTURNA	232	2	1	183	43	3	-	-	-	-	-	-	-	-	-	-	-	-	-	-	-	-	-	-
VISOKE DEFEKTOLOŠKA	133	2	3	104	22	2	-	-	-	-	-	-	-	-	-	-	-	-	-	-	-	-	-	-
VISOKA PRAVNA	1987	13	21	1902	30	17	-	-	4	-	-	-	-	-	-	-	-	-	-	-	-	-	-	-
VISOKA ZA POLITIČNE VEDE	621	7	17	540	33	21	-	-	3	-	-	-	-	-	-	-	-	-	-	-	-	-	-	-
VISOKA UPRAVNA	12	-	-	12	-	-	-	-	-	-	-	-	-	-	-	-	-	-	-	-	-	-	-	-
VISOKE DRUGE	159	3	4	123	21	5	2	-	1	-	-	-	-	-	-	-	-	-	-	-	-	-	-	-
UMETNIŠKE AKADEMIJE	470	5	7	421	30	7	-	-	-	-	-	-	-	-	-	-	-	-	-	-	-	-	-	-
VISOKA GLASBENA	330	2	3	306	16	3	-	-	-	-	-	-	-	-	-	-	-	-	-	-	-	-	-	-
VISOKA ZA LIKOVNO UMETNOST	57	1	4	37	14	1	-	-	-	-	-	-	-	-	-	-	-	-	-	-	-	-	-	-
VISOKA ZA UPORABNO UMETNOST	10	1	-	9	-	-	-	-	-	-	-	-	-	-	-	-	-	-	-	-	-	-	-	-
VISOKA ZA DRAMSKO UMETNOST	73	1	-	69	-	3	-	-	-	-	-	-	-	-	-	-	-	-	-	-	-	-	-	-
NEZNANO	1099	-	-	13	9	24	-	3	18	8	169	855												

**13. ZAPOSLENE OSEBE V PODJETJIH IN DRUGIH ORGANIZACIJAH PO OBČINI STALNEGA PREBIVALIŠČA IN OBČINI, V KATERI DELAJO V REPUBLIKI SLOVENIJI, 31. 12. 1991**

OBČINA STALNEGA PREBIVALIŠČA	OBČINA, V KATERI DELAJO							
	* SKUPAJ	*AJDOVŠČINA*	*BREŽICE	*CELJE	*CERKNICA	*ČRNOMELJ	*DOMŽALE	*DRAVOGRAD
SKUPAJ	697185	6764	5606	32255	4728	5911	10982	2790
M	369518	3635	2772	17686	2600	3110	5124	1338
Ž	327667	3129	2834	14569	2128	2801	5858	1452
AJDOVŠČINA	7332	5795	-	-	-	-	3	1
M	3946	2947	-	-	-	-	2	1
Ž	3386	2848	-	-	-	-	1	-
BREŽICE	6636	1	4915	18	-	17	1	-
M	3476	1	2351	10	-	6	1	-
Ž	3160	-	2564	8	-	11	-	-
CELJE	22862	-	-	20249	1	1	6	2
M	11534	-	-	9896	-	1	2	2
Ž	11328	-	-	10353	1	-	4	-
CERKNICA	5422	2	-	-	4376	-	4	-
M	2926	2	-	-	2356	-	1	-
Ž	2496	-	-	-	2020	-	3	-
ČRNOMELJ	6041	-	-	7	-	5086	3	-
M	3140	-	-	2	-	2556	2	-
Ž	2901	-	-	5	-	2530	1	-
DOMŽALE	16256	1	2	5	3	3	8450	-
M	7939	1	1	3	2	1	3725	-
Ž	8317	-	1	2	1	2	4725	-
DRAVOGRAD	3015	-	-	10	-	-	-	1600
M	1599	-	-	6	-	-	-	743
Ž	1416	-	-	4	-	-	-	857
GORNJA RADGONA	5997	-	-	4	-	-	-	-
M	3067	-	-	3	-	-	-	-
Ž	2930	-	-	1	-	-	-	-
GROSUPLJE	9868	-	1	1	1	-	8	-
M	5088	-	1	1	1	-	2	-
Ž	4780	-	-	-	-	-	6	-
HRASTNIK	4032	-	1	39	-	1	1	-
M	2205	-	-	20	-	1	-	-
Ž	1827	-	1	19	-	-	1	-
IDRIJA	6424	57	-	-	-	1	1	-
M	3370	24	-	-	-	1	-	-
Ž	3054	33	-	-	-	-	1	-
ILIRSKA BISTRICA	4253	14	-	2	4	-	1	-
M	2319	14	-	2	2	-	-	-
Ž	1934	-	-	-	2	-	1	-
IZOLA	4283	8	-	3	-	-	2	-
M	2005	4	-	3	-	-	2	-
Ž	2278	4	-	-	-	-	-	-
JESENICE	11469	-	2	3	-	-	2	-
M	5938	-	2	1	-	-	-	-
Ž	5531	-	-	2	-	-	2	-
KAMNIK	10054	1	-	2	-	-	935	-
M	4996	-	-	1	-	-	453	-
Ž	5058	1	-	1	-	-	482	-
KOČEVJE	6386	-	-	2	7	30	2	-
M	3494	-	-	1	4	12	2	-
Ž	2892	-	-	1	3	18	-	-
KOPER	14998	26	2	2	2	1	11	-
M	7744	18	1	2	1	-	8	-
Ž	7254	8	1	-	1	1	3	-
KRANJ	25631	2	-	4	1	1	62	1
M	12947	1	-	3	1	1	35	1
Ž	12684	1	-	1	-	-	27	-
KRŠKO	8829	-	223	56	-	3	-	5
M	4780	-	88	34	-	1	-	5
Ž	4049	-	135	22	-	2	-	-
LAŠKO	6339	-	16	1090	-	-	2	1
M	3563	-	13	583	-	-	2	1
Ž	2776	-	3	507	-	-	-	-
LENART	4395	3	-	1	-	-	1	-
M	2441	3	-	-	-	-	1	-
Ž	1954	-	-	1	-	-	-	-

**13. ZAPOSLENE OSEBE V PODJETJIH IN DRUGIH ORGANIZACIJAH PO OBČINI STALNEGA PREBIVALIŠČA IN OBČINI, V KATERI DELAJO V REPUBLIKI SLOVENIJI, 31. 12. 1991 (nadaljevanje)**

OBČINA STALNEGA PREBIVALIŠČA	*	OBČINA, V KATERI DELAJO							
		* SKUPAJ	* AJDOVŠČINA	* BREŽICE	* CELJE	* CERKNICA	* ČRNOMELJ	* DOMŽALE	* DRAVOGRAD
LENDAVA		6877	-	-	1	-	-	1	-
M		3459	-	-	1	-	-	1	-
Ž		3418	-	-	-	-	-	-	-
LITIJA		6281	-	1	5	-	-	31	-
M		3285	-	1	4	-	-	12	-
Ž		2996	-	-	1	-	-	19	-
LJUBLJANA BEŽIGRAD		21352	3	3	15	4	2	247	-
M		9969	2	2	11	1	1	137	-
Ž		11383	1	1	4	3	1	110	-
LJUBLJANA CENTER		9180	1	5	8	1	2	46	-
M		4181	-	3	5	1	2	30	-
Ž		4999	1	2	3	-	-	16	-
LJUBLJANA MOSTE-POLJE		28791	3	4	14	4	5	176	-
M		13743	3	3	9	2	2	107	-
Ž		15048	-	1	5	2	3	69	-
LJUBLJANA ŠIŠKA		29658	2	4	28	7	1	270	-
M		14350	1	2	21	6	1	158	-
Ž		15308	1	2	7	1	-	112	-
LJUBLJANA VIČ-RUDNIK		29207	3	3	16	11	1	186	-
M		14173	3	-	8	6	-	94	-
Ž		15034	-	3	8	5	1	92	-
LJUTOMER		5157	2	-	1	1	-	-	2
M		2726	1	-	-	-	-	-	2
Ž		2431	1	-	1	1	-	-	-
LOGATEC		3646	1	2	-	15	1	7	-
M		1901	-	2	-	10	-	5	-
Ž		1745	1	-	-	5	1	2	-
MARIBOR		53545	4	1	53	3	-	14	17
M		27153	2	-	29	1	-	6	13
Ž		26392	2	1	24	2	-	8	4
METLIKA		2625	-	-	11	-	259	3	-
M		1286	-	-	3	-	165	3	-
Ž		1339	-	-	8	-	94	-	-
MOZIRJE		4847	-	-	96	-	-	3	1
M		2472	-	-	60	-	-	1	1
Ž		2375	-	-	36	-	-	2	-
MURSKA SOBOTA		17210	1	-	7	6	-	17	-
M		8295	1	-	6	3	-	6	-
Ž		8915	-	-	1	3	-	11	-
NOVA GORICA		20440	360	3	9	-	-	3	1
M		10507	198	2	5	-	-	2	1
Ž		9933	162	1	4	-	-	1	-
NOVO MESTO		21421	1	19	7	-	38	-	-
M		11129	1	14	3	-	28	-	-
Ž		10292	-	5	4	-	10	-	-
ORMOŽ		4895	-	5	15	-	-	2	1
M		2819	-	3	12	-	-	1	1
Ž		2076	-	2	3	-	-	1	-
PESNICA		6001	-	1	7	-	-	1	-
M		3265	-	-	5	-	-	-	-
Ž		2736	-	1	2	-	-	1	-
PIRAN		5039	8	-	2	-	-	4	-
M		2359	7	-	-	-	-	2	-
Ž		2680	1	-	2	-	-	2	-
POSTOJNA		6755	29	-	1	39	-	1	-
M		3563	27	-	1	21	-	1	-
Ž		3192	2	-	-	18	-	-	-
PTUJ		20061	2	6	136	-	-	8	1
M		11016	1	5	121	-	-	4	1
Ž		9045	1	1	15	-	-	4	-
RADLJE OB DRAVI		5493	-	-	4	-	-	-	288
M		3084	-	-	3	-	-	-	155
Ž		2409	-	-	1	-	-	-	133
RADOVLJICA		11451	-	1	4	-	-	9	-
M		5790	-	1	2	-	-	4	-
Ž		5661	-	-	2	-	-	5	-

**13. ZAPOSLENE OSEBE V PODJETJIH IN DRUGIH ORGANIZACIJAH PO OBČINI STALNEGA PREBIVALIŠČA IN OBČINI, V KATERI DELAJO V REPUBLIKI SLOVENIJI, 31. 12. 1991 (nadaljevanje)**

OBČINA STALNEGA PREBIVALIŠČA	*	OBČINA, V KATERI DELAJO							*	
	*	* SKUPAJ	*AJDOVŠČINA*	*BREŽICE	*CELJE	*CERKNICA	*ČRNOMELJ	*DOMŽALE	*DRAVOGRAD	*
	*	*	*	*	*	*	*	*	*	*
RAVNE NA KOROŠKEM		9985	-	2	5	-	-	2	445	
M		5479	-	1	3	-	-	-	121	
Ž		4506	-	1	2	-	-	2	324	
RIBNICA		4274	-	-	1	15	-	1	-	
M		2366	-	-	1	9	-	-	-	
Ž		1908	-	-	-	6	-	1	-	
RUŠE		5575	1	1	4	-	-	-	6	
M		3146	1	1	3	-	-	-	6	
Ž		2429	-	-	1	-	-	-	-	
SEVNICA		5958	-	91	56	-	-	3	1	
M		3152	-	71	40	-	-	2	1	
Ž		2806	-	20	16	-	-	1	-	
SEŽANA		7722	75	4	1	2	-	2	-	
M		4260	34	3	1	1	-	-	-	
Ž		3462	41	1	-	1	-	2	-	
SLOVENJ GRADEC		7503	1	-	14	-	-	2	341	
M		3915	1	-	9	-	-	1	215	
Ž		3588	-	-	5	-	-	1	126	
SLOVENSKA BISTRICA		10428	1	2	135	-	-	3	-	
M		5850	-	2	73	-	-	2	-	
Ž		4578	1	-	62	-	-	1	-	
SLOVENSKE KONJICE		6781	-	2	589	-	-	-	-	
M		3643	-	2	268	-	-	-	-	
Ž		3138	-	-	321	-	-	-	-	
ŠENTJUR PRI CELJU		6022	-	2	3229	-	-	-	-	
M		3393	-	2	2038	-	-	-	-	
Ž		2629	-	-	1191	-	-	-	-	
ŠKOFJA LOKA		13733	5	-	1	-	-	9	-	
M		7195	5	-	-	-	-	6	-	
Ž		6538	-	-	1	-	-	3	-	
ŠMARJE PRI JELŠAH		9467	1	17	2089	-	-	2	-	
M		5084	1	14	1547	-	-	-	-	
Ž		4383	-	3	542	-	-	2	-	
TOLMIN		6511	16	-	3	-	-	-	-	
M		3369	9	-	-	-	-	-	-	
Ž		3142	7	-	3	-	-	-	-	
TRBOVLJE		6878	1	1	6	-	-	1	-	
M		3593	1	1	3	-	-	1	-	
Ž		3285	-	-	3	-	-	-	-	
TREBNJE		5615	-	6	2	-	1	7	2	
M		3075	-	3	1	-	1	2	1	
Ž		2540	-	3	1	-	-	5	1	
TRŽIČ		5010	1	-	-	-	-	2	-	
M		2563	1	-	-	-	-	2	-	
Ž		2447	-	-	-	-	-	-	-	
VELENJE		16795	3	1	280	-	-	2	9	
M		8907	1	-	123	-	-	1	8	
Ž		7888	2	1	157	-	-	1	1	
VRHNIKA		7221	1	-	1	18	-	26	-	
M		3496	1	-	1	14	-	12	-	
Ž		3725	-	-	-	4	-	14	-	
ZAGORJE OB SAVI		5889	1	-	6	-	-	91	-	
M		3184	1	-	3	-	-	37	-	
Ž		2705	-	-	3	-	-	54	-	
ŽALEC		13239	-	-	2332	-	-	18	1	
M		6883	-	-	1216	-	-	4	1	
Ž		6356	-	-	1116	-	-	14	-	
NEZNANO		32125	327	257	1563	207	457	287	64	
M		27923	317	177	1476	158	330	242	58	
Ž		4202	10	80	87	49	127	45	6	

**13. ZAPOSLENE OSEBE V PODJETJIH IN DRUGIH ORGANIZACIJAH PO OBČINI STALNEGA PREBIVALIŠČA IN OBČINI, V KATERI DELAJO V REPUBLIKI SLOVENIJI, 31. 12. 1991 (nadaljevanje)**

OBČINA STALNEGA PREBIVALIŠČA	*	OBČINA, V KATERI DELAJO							
	*	* GORNJA *RADGONA	*GROSUPLJE *	*HRASTNIK *	*IDRIJA *	*ILIRSKA *BISTRICA	*IZOLA *	*JESENICE *	*KAMNIK *
SKUPAJ		6126	5657	3907	6341	3825	4166	11008	8674
M		3211	2991	2255	3293	2158	1642	6317	4436
Ž		2915	2666	1652	3048	1667	2524	4691	4238
AJDOVŠČINA		-	-	-	23	3	-	-	2
M		-	-	-	17	3	-	-	1
Ž		-	-	-	6	-	-	-	1
BREŽICE		-	2	3	-	-	-	-	1
M		-	-	-	-	-	-	-	-
Ž		-	2	3	-	-	-	-	1
CELJE		-	3	14	-	-	-	5	3
M		-	3	12	-	-	-	2	2
Ž		-	-	2	-	-	-	3	1
CERKNICA		-	3	-	3	3	2	1	-
M		-	2	-	2	1	2	1	-
Ž		-	1	-	1	2	-	-	-
ČRNOMELJ		-	10	-	-	-	-	-	1
M		-	9	-	-	-	-	-	1
Ž		-	1	-	-	-	-	-	-
DOMŽALE		3	17	2	-	-	1	1	1015
M		2	7	1	-	-	1	1	556
Ž		1	10	1	-	-	-	-	459
DRAVOGRAD		-	-	-	-	-	-	-	-
M		-	-	-	-	-	-	-	-
Ž		-	-	-	-	-	-	-	-
GORNJA RADGONA		4991	1	1	-	-	-	1	-
M		2457	-	1	-	-	-	1	-
Ž		2534	1	-	-	-	-	-	-
GROSUPLJE		-	4398	-	-	-	-	-	3
M		-	2181	-	-	-	-	-	2
Ž		-	2217	-	-	-	-	-	1
HRASTNIK		-	1	3143	1	1	4	1	1
M		-	1	1695	1	1	3	1	1
Ž		-	-	1448	-	-	1	-	-
IDRIJA		-	-	-	5918	-	1	3	2
M		-	-	-	3053	-	1	2	1
Ž		-	-	-	2865	-	-	1	1
ILIRSKA BISTRICA		1	-	-	19	3352	11	-	-
M		1	-	-	1	1820	7	-	-
Ž		-	-	-	18	1532	4	-	-
IZOLA		1	-	-	-	6	2215	-	1
M		1	-	-	-	2	806	-	1
Ž		-	-	-	-	4	1409	-	-
JESENICE		1	3	-	1	-	-	9137	4
M		1	2	-	-	-	-	4877	-
Ž		-	1	-	1	-	-	4260	4
KAMNIK		2	3	1	-	2	1	-	6732
M		1	2	1	-	-	1	-	3303
Ž		1	1	-	-	2	-	-	3429
KOČEVJE		-	42	-	-	1	2	-	3
M		-	15	-	-	1	2	-	-
Ž		-	27	-	-	-	-	-	3
KOPER		-	2	1	1	52	1198	3	6
M		-	2	-	1	29	448	2	3
Ž		-	-	1	-	23	750	1	3
KRANJ		-	3	1	-	-	1	111	112
M		-	2	1	-	-	1	83	59
Ž		-	1	-	-	-	-	28	53
KRŠKO		-	1	2	1	-	-	-	2
M		-	1	2	-	-	-	-	1
Ž		-	-	-	1	-	-	-	1
LAŠKO		-	1	357	-	-	1	-	1
M		-	1	274	-	-	-	-	-
Ž		-	-	83	-	-	1	-	1
LENART		133	-	-	-	-	-	-	1
M		77	-	-	-	-	-	-	-
Ž		56	-	-	-	-	-	-	1

**13. ZAPOSLENE OSEBE V PODJETJIH IN DRUGIH ORGANIZACIJAH PO OBČINI STALNEGA PREBIVALIŠČA IN OBČINI, V KATERI DELAJO V REPUBLIKI SLOVENIJI, 31. 12. 1991 (nadaljevanje)**

OBČINA STALNEGA PREBIVALIŠČA	OBČINA, V KATERI DELAJO								*
	* GORNJA *RADGONA	*GROSUPLJE	*HRASTNIK	*IDRIJA	*ILIRSKA *BISTRICA	*IZOLA	*JESENICE	*KAMNIK	
LENDAVA	16	-	-	1	1	2	-	15	
M	8	-	-	1	-	2	-	5	
Ž	8	-	-	-	1	-	-	10	
LITIJA	-	34	3	-	1	-	1	7	
M	-	25	2	-	1	-	-	4	
Ž	-	9	1	-	-	-	1	3	
LJUBLJANA BEŽIGRAD	4	63	1	1	1	2	2	70	
M	3	35	-	1	1	2	-	26	
Ž	1	28	1	-	-	-	2	44	
LJUBLJANA CENTER	3	52	-	3	-	-	1	18	
M	1	34	-	3	-	-	1	9	
Ž	2	18	-	-	-	-	-	9	
LJUBLJANA MOSTE-POLJE	5	88	4	4	2	4	11	43	
M	5	40	3	4	1	-	7	27	
Ž	-	48	1	-	1	4	4	16	
LJUBLJANA ŠIŠKA	5	66	-	2	2	2	3	94	
M	5	44	-	1	-	1	2	50	
Ž	-	22	-	1	2	1	1	44	
LJUBLJANA VIČ-RUDNIK	5	196	-	5	1	3	1	43	
M	5	108	-	4	1	1	1	23	
Ž	-	88	-	1	-	2	-	20	
LJUTOMER	281	2	-	-	-	2	1	1	
M	178	2	-	-	-	2	-	-	
Ž	103	-	-	-	-	-	1	1	
LOGATEC	-	1	1	123	1	-	-	4	
M	-	1	-	67	1	-	-	4	
Ž	-	-	1	56	-	-	-	-	
MARIBOR	54	3	2	1	2	5	6	-	
M	38	1	1	-	2	2	-	-	
Ž	16	2	1	1	-	3	6	-	
METLIKA	-	1	-	-	-	1	-	2	
M	-	1	-	-	-	1	-	1	
Ž	-	-	-	-	-	-	-	1	
MOZIRJE	-	-	-	-	-	-	-	162	
M	-	-	-	-	-	-	-	92	
Ž	-	-	-	-	-	-	-	70	
MURSKA SOBOTA	566	-	1	-	10	3	1	2	
M	395	-	1	-	5	2	-	2	
Ž	171	-	-	-	5	1	1	-	
NOVA GORICA	-	2	2	19	1	3	2	5	
M	-	2	2	11	-	2	2	2	
Ž	-	-	-	8	1	1	-	3	
NOVO MESTO	-	156	-	-	-	2	1	3	
M	-	113	-	-	-	-	1	1	
Ž	-	43	-	-	-	2	-	2	
ORMOŽ	6	-	-	-	-	-	2	-	
M	2	-	-	-	-	-	2	-	
Ž	4	-	-	-	-	-	-	-	
PESNICA	7	3	-	-	-	1	-	1	
M	2	2	-	-	-	1	-	1	
Ž	5	1	-	-	-	-	-	-	
PIRAN	-	2	1	2	1	459	-	-	
M	-	2	1	2	1	216	-	-	
Ž	-	-	-	-	-	243	-	-	
POSTOJNA	-	2	-	6	94	3	-	1	
M	-	1	-	5	69	-	-	-	
Ž	-	1	-	1	25	3	-	1	
PTUJ	10	4	2	-	-	1	3	5	
M	5	3	2	-	-	1	3	2	
Ž	5	1	-	-	-	-	-	3	
RADLJE OB DRAVI	1	-	-	-	-	-	-	-	
M	-	-	-	-	-	-	-	-	
Ž	1	-	-	-	-	-	-	-	
RADOVLJICA	-	2	-	-	1	2	1007	5	
M	-	1	-	-	-	-	673	2	
Ž	-	1	-	-	1	2	334	3	

**13. ZAPOSLENE OSEBE V PODJETJIH IN DRUGIH ORGANIZACIJAH PO OBČINI STALNEGA PREBIVALIŠČA IN OBČINI, V KATERI DELAJO V REPUBLIKI SLOVENIJI, 31. 12. 1991 (nadaljevanje)**

OBČINA STALNEGA PREBIVALIŠČA	*	OBČINA, V KATERI DELAJO								
	*	* GORNJA *RADGONA	*GROSUPLJE *	*HRASTNIK *	*IDRIJA *	*ILIRSKA *BISTRICA	*IZOLA *	*JESENICE *	*KAMNIK *	
*****										
RAVNE NA KOROŠKEM		-	-	-	-	-	-	1	1	-
M		-	-	-	-	-	-	1	1	-
Ž		-	-	-	-	-	-	-	-	-
RIBNICA		-	8	-	-	-	-	-	-	2
M		-	2	-	-	-	-	-	-	2
Ž		-	6	-	-	-	-	-	-	-
RUŠE		1	-	-	-	-	-	-	1	1
M		1	-	-	-	-	-	-	1	-
Ž		-	-	-	-	-	-	-	-	1
SEVNICA		-	11	59	1	-	-	1	-	1
M		-	9	52	1	-	-	-	-	1
Ž		-	2	7	-	-	-	1	-	-
SEŽANA		-	2	-	1	119	21	-	-	2
M		-	-	-	-	76	7	-	-	1
Ž		-	2	-	1	43	14	-	-	1
SLOVENJ GRADEC		-	1	-	-	-	-	-	3	2
M		-	1	-	-	-	-	-	-	1
Ž		-	-	-	-	-	-	-	3	1
SLOVENSKA BISTRICA		2	6	-	-	-	-	1	-	1
M		2	3	-	-	-	-	1	-	-
Ž		-	3	-	-	-	-	-	-	1
SLOVENSKE KONJICE		-	1	1	-	-	-	-	-	-
M		-	1	1	-	-	-	-	-	-
Ž		-	-	-	-	-	-	-	-	-
ŠENTJUR PRI CELJU		-	1	8	1	-	-	-	1	1
M		-	-	8	-	-	-	-	-	1
Ž		-	1	-	1	-	-	-	1	-
ŠKOFJA LOKA		-	4	-	58	-	-	-	15	3
M		-	4	-	29	-	-	-	12	3
Ž		-	-	-	29	-	-	-	3	-
ŠMARJE PRI JELŠAH		-	1	-	-	-	-	1	-	1
M		-	1	-	-	-	-	1	-	-
Ž		-	-	-	-	-	-	-	-	1
TOLMIN		-	4	-	115	-	-	-	32	4
M		-	2	-	65	-	-	-	30	2
Ž		-	2	-	50	-	-	-	2	2
TRBOVLJE		-	-	141	-	-	-	-	1	2
M		-	-	65	-	-	-	-	1	1
Ž		-	-	76	-	-	-	-	-	1
TREBNJE		-	266	-	-	-	-	-	1	1
M		-	161	-	-	-	-	-	1	-
Ž		-	105	-	-	-	-	-	-	1
TRŽIČ		-	1	-	-	-	-	-	12	3
M		-	1	-	-	-	-	-	8	3
Ž		-	-	-	-	-	-	-	4	-
VELENJE		-	1	3	-	-	-	1	-	2
M		-	1	2	-	-	-	1	-	1
Ž		-	-	1	-	-	-	-	-	1
VRHNIKA		2	21	-	6	-	-	-	-	3
M		1	15	-	2	-	-	-	-	1
Ž		1	6	-	4	-	-	-	-	2
ZAGORJE OB SAVI		-	-	31	-	-	-	-	-	9
M		-	-	14	-	-	-	-	-	7
Ž		-	-	17	-	-	-	-	-	2
ŽALEC		-	1	1	-	-	-	-	-	10
M		-	1	1	-	-	-	-	-	4
Ž		-	-	-	-	-	-	-	-	6
NEZNANO		26	161	121	25	168	208	636	255	
M		20	146	113	22	143	126	601	226	
Ž		6	15	8	3	25	82	35	29	



**13. ZAPOSLENE OSEBE V PODJETJIH IN DRUGIH ORGANIZACIJAH PO OBČINI STALNEGA PREBIVALIŠČA IN OBČINI, V KATERI DELAJO V REPUBLIKI SLOVENIJI, 31. 12. 1991 (nadaljevanje)**

OBČINA STALNEGA PREBIVALIŠČA	OBČINA, V KATERI DELAJO							
	* KOČEVJE	* KOPER	* KRANJ	* KRŠKO	* LAŠKO	* LENART	* LENDAVA	* LITIJA
SKUPAJ	6449	16632	27938	10005	5367	2489	6106	3674
M	3660	9522	14559	6106	3147	1047	3304	1735
Ž	2789	7110	13379	3899	2220	1442	2802	1939
AJDOVŠČINA	3	18	2	-	-	-	-	1
M	3	16	2	-	-	-	-	1
Ž	-	2	-	-	-	-	-	-
BREŽICE	6	8	3	1181	18	-	-	-
M	6	6	1	795	15	-	-	-
Ž	-	2	2	386	3	-	-	-
CELJE	1	19	9	4	172	-	-	-
M	1	19	7	4	99	-	-	-
Ž	-	-	2	-	73	-	-	-
CERKNICA	13	8	6	-	-	-	-	1
M	12	8	3	-	-	-	-	1
Ž	1	-	3	-	-	-	-	-
ČRNOMELJ	25	3	2	-	-	-	-	-
M	22	3	1	-	-	-	-	-
Ž	3	-	1	-	-	-	-	-
DOMŽALE	2	6	78	2	1	-	-	25
M	1	5	53	2	1	-	-	20
Ž	1	1	25	-	-	-	-	5
DRAVOGRAD	-	1	1	-	-	-	-	-
M	-	1	1	-	-	-	-	-
Ž	-	-	-	-	-	-	-	-
GORNJA RADGONA	-	2	1	-	-	114	8	-
M	-	2	1	-	-	52	4	-
Ž	-	-	-	-	-	62	4	-
GROŠUPLJE	11	3	17	2	-	-	-	9
M	7	3	13	2	-	-	-	2
Ž	4	-	4	-	-	-	-	7
HRASTNIK	-	6	5	2	87	-	-	5
M	-	4	4	2	51	-	-	3
Ž	-	2	1	-	36	-	-	2
IDRIJA	-	5	5	-	-	-	-	-
M	-	5	4	-	-	-	-	-
Ž	-	-	1	-	-	-	-	-
ILIRSKA BISTRICA	-	79	3	-	-	-	-	-
M	-	68	2	-	-	-	-	-
Ž	-	11	1	-	-	-	-	-
IZOLA	-	1489	4	-	-	-	-	-
M	-	917	3	-	-	-	-	-
Ž	-	572	1	-	-	-	-	-
JESENICE	-	7	437	-	-	-	-	-
M	-	6	234	-	-	-	-	-
Ž	-	1	203	-	-	-	-	-
KAMNIK	-	4	159	1	1	-	-	2
M	-	4	101	1	1	-	-	1
Ž	-	-	58	-	-	-	-	1
KOČEVJE	5677	3	8	-	-	-	-	-
M	3077	3	6	-	-	-	-	-
Ž	2600	-	2	-	-	-	-	-
KOPER	-	12632	17	2	-	-	-	-
M	-	6636	7	2	-	-	-	-
Ž	-	5996	10	-	-	-	-	-
KRANJ	3	8	21873	-	-	-	4	-
M	-	7	10776	-	-	-	3	-
Ž	3	1	11097	-	-	-	1	-
KRŠKO	3	4	5	7408	19	-	-	-
M	3	4	4	4144	12	-	-	-
Ž	-	-	1	3264	7	-	-	-
LAŠKO	-	1	4	24	4342	-	-	2
M	-	1	3	18	2373	-	-	1
Ž	-	-	1	6	1969	-	-	1
LENART	-	10	4	-	-	2011	1	-
M	-	10	3	-	-	824	-	-
Ž	-	-	1	-	-	1187	1	-

**13. ZAPOSLENE OSEBE V PODJETJIH IN DRUGIH ORGANIZACIJAH PO OBČINI STALNEGA PREBIVALIŠČA IN OBČINI, V KATERI DELAJO V REPUBLIKI SLOVENIJI, 31. 12. 1991 (nadaljevanje)**

OBČINA STALNEGA PREBIVALIŠČA	OBČINA, V KATERI DELAJO								
	* KOČEVJE	* KOPER	* KRANJ	* KRŠKO	* LAŠKO	* LENART	* LENDAVA	* LITIJA	
LENDAVA	-	-	7	-	-	2	5191	-	-
M	-	-	5	-	-	1	2589	-	-
Ž	-	-	2	-	-	1	2602	-	-
LITIJA	1	3	16	-	25	-	-	3313	-
M	1	3	13	-	19	-	-	1523	-
Ž	-	-	3	-	6	-	-	1790	-
LJUBLJANA BEŽIGRAD	13	12	173	2	1	1	2	17	-
M	12	8	111	2	1	-	2	12	-
Ž	1	4	62	-	-	1	-	5	-
LJUBLJANA CENTER	6	7	54	4	-	-	3	5	-
M	3	6	27	3	-	-	2	2	-
Ž	3	1	27	1	-	-	1	3	-
LJUBLJANA MOSTE-POLJE	7	8	130	3	1	-	4	21	-
M	7	8	82	1	1	-	3	15	-
Ž	-	-	48	2	-	-	1	6	-
LJUBLJANA ŠIŠKA	9	17	630	3	3	-	4	8	-
M	7	13	360	2	1	-	2	6	-
Ž	2	4	270	1	2	-	2	2	-
LJUBLJANA VIČ-RUDNIK	33	11	143	7	-	-	-	8	-
M	25	9	92	3	-	-	-	4	-
Ž	8	2	51	4	-	-	-	4	-
LJUTOMER	9	1	4	-	1	-	23	-	-
M	8	1	4	-	1	-	16	-	-
Ž	1	-	-	-	-	-	7	-	-
LOGATEC	-	4	7	-	-	-	-	-	-
M	-	4	4	-	-	-	-	-	-
Ž	-	-	3	-	-	-	-	-	-
MARIBOR	5	41	16	3	13	147	2	1	-
M	4	39	8	2	10	59	1	1	-
Ž	1	2	8	1	3	88	1	-	-
METLIKA	6	4	1	1	-	1	-	-	-
M	6	4	1	1	-	1	-	-	-
Ž	-	-	-	-	-	-	-	-	-
MOZIRJE	-	3	1	-	-	-	-	-	-
M	-	3	1	-	-	-	-	-	-
Ž	-	-	-	-	-	-	-	-	-
MURSKA SOBOTA	5	9	12	3	1	4	213	-	-
M	5	7	10	3	1	4	129	-	-
Ž	-	2	2	-	-	-	84	-	-
NOVA GORICA	3	46	15	1	-	1	2	1	-
M	2	34	9	1	-	-	1	1	-
Ž	1	12	6	-	-	1	1	-	-
NOVO MESTO	62	10	17	90	1	-	-	-	-
M	59	9	15	57	1	-	-	-	-
Ž	3	1	2	33	-	-	-	-	-
ORMOŽ	7	3	2	4	1	1	3	1	-
M	6	3	1	2	1	1	3	1	-
Ž	1	-	1	2	-	-	-	-	-
PESNICA	-	9	-	-	1	36	-	-	-
M	-	9	-	-	1	18	-	-	-
Ž	-	-	-	-	-	18	-	-	-
PIRAN	-	851	6	-	1	1	-	-	-
M	-	566	4	-	1	1	-	-	-
Ž	-	285	2	-	-	-	-	-	-
POSTOJNA	-	68	5	-	-	-	-	-	-
M	-	54	2	-	-	-	-	-	-
Ž	-	14	3	-	-	-	-	-	-
PTUJ	4	18	18	1	5	152	-	1	-
M	4	17	13	1	5	75	-	1	-
Ž	-	1	5	-	-	77	-	-	-
RADLJE OB DRAVI	1	-	-	-	-	-	-	-	-
M	1	-	-	-	-	-	-	-	-
Ž	-	-	-	-	-	-	-	-	-
RADOVLJICA	-	3	1113	-	-	-	-	-	-
M	-	3	552	-	-	-	-	-	-
Ž	-	-	561	-	-	-	-	-	-

**13. ZAPOSLENE OSEBE V PODJETJIH IN DRUGIH ORGANIZACIJAH PO OBČINI STALNEGA PREBIVALIŠČA IN OBČINI, V KATERI DELAJO V REPUBLIKI SLOVENIJI, 31. 12. 1991 (nadaljevanje)**

OBČINA STALNEGA PREBIVALIŠČA	OBČINA, V KATERI DELAJO							
	* KOČEVJE	* KOPER	* KRANJ	* KRŠKO	* LAŠKO	* LENART	* LENDAVALA	* LITIJA
RAVNE NA KOROŠKEM	-	-	2	-	1	-	2	-
M	-	-	2	-	-	-	2	-
Ž	-	-	-	-	1	-	-	-
RIBNICA	293	-	2	-	-	-	-	-
M	156	-	-	-	-	-	-	-
Ž	137	-	2	-	-	-	-	-
RUŠE	-	5	2	-	1	2	-	-
M	-	4	2	-	-	-	-	-
Ž	-	1	-	-	1	2	-	-
SEVNICA	4	-	2	405	412	-	-	2
M	4	-	1	321	345	-	-	-
Ž	-	-	1	84	67	-	-	2
SEŽANA	1	418	3	-	-	-	-	-
M	-	286	3	-	-	-	-	-
Ž	1	132	-	-	-	-	-	-
SLOVENJ GRADEC	-	1	3	1	-	-	-	-
M	-	1	3	1	-	-	-	-
Ž	-	-	-	-	-	-	-	-
SLOVENSKA BISTRICA	2	34	4	-	7	3	-	4
M	2	33	2	-	5	2	-	2
Ž	-	1	2	-	2	1	-	2
SLOVENSKE KONJICE	3	20	3	-	5	-	-	-
M	3	20	2	-	3	-	-	-
Ž	-	-	1	-	2	-	-	-
ŠENTJUR PRI CELJU	-	7	3	9	28	1	-	1
M	-	7	3	8	11	-	-	-
Ž	-	-	-	1	17	1	-	1
ŠKOFJA LOKA	1	2	969	-	-	-	-	-
M	-	1	543	-	-	-	-	-
Ž	1	1	426	-	-	-	-	-
ŠMARJE PRI JELŠAH	3	10	6	233	12	-	-	-
M	3	10	3	207	9	-	-	-
Ž	-	-	3	26	3	-	-	-
TOLMIN	1	9	2	-	-	-	-	-
M	1	7	1	-	-	-	-	-
Ž	-	2	1	-	-	-	-	-
TRBOVLJE	1	1	3	3	17	-	-	14
M	1	1	1	2	11	-	-	4
Ž	-	-	2	1	6	-	-	10
TREBNJE	9	-	6	2	1	-	-	6
M	9	-	4	1	1	-	-	1
Ž	-	-	2	1	-	-	-	5
TRŽIČ	1	3	957	-	-	1	-	-
M	1	3	604	-	-	1	-	-
Ž	-	-	353	-	-	-	-	-
VELENJE	2	8	2	-	3	-	-	8
M	1	8	2	-	2	-	-	7
Ž	1	-	-	-	1	-	-	1
VRHNIKA	2	4	19	1	-	-	-	2
M	1	4	13	-	-	-	-	2
Ž	1	-	6	1	-	-	-	-
ZAGORJE OB SAVI	-	1	5	3	31	-	1	110
M	-	1	4	-	24	-	-	22
Ž	-	-	1	3	7	-	1	88
ŽALEC	4	18	6	1	14	-	2	1
M	4	18	6	1	7	-	2	1
Ž	-	-	-	-	7	-	-	-
NEZNANO	207	647	926	599	141	11	641	105
M	192	590	817	517	134	8	545	101
Ž	15	57	109	82	7	3	96	4

**13. ZAPOSLENE OSEBE V PODJETJIH IN DRUGIH ORGANIZACIJAH PO OBČINI STALNEGA PREBIVALIŠČA IN OBČINI, V KATERI DELAJO V REPUBLIKI SLOVENIJI, 31. 12. 1991 (nadaljevanje)**

OBČINA STALNEGA PREBIVALIŠČA	OBČINA, V KATERI DELAJO							
	* *BEŽIGRAD	* *CENTER	* *MOSTE-POLJ*ŠIŠKA	* *LJUBLJANA *VIČ-RUDNIK*	* *LJUBLJANA *LJUTOMER *VIČ-RUDNIK*	* *LOGATEC *	* *MARIBOR *	* *
SKUPAJ	30752	54643	25297	29604	19539	4973	2432	69565
M	17005	22778	15500	17070	10540	2590	1308	37988
Ž	13747	31865	9797	12534	8999	2383	1124	31577
AJDOVŠČINA	30	34	18	13	29	-	1	2
M	25	15	12	8	22	-	1	1
Ž	5	19	6	5	7	-	-	1
BREŽICE	20	48	11	15	19	-	-	7
M	12	29	8	9	15	-	-	7
Ž	8	19	3	6	4	-	-	-
CELJE	96	161	33	49	72	1	-	69
M	70	96	21	30	44	-	-	50
Ž	26	65	12	19	28	1	-	19
CERKNICA	94	274	57	70	101	-	81	2
M	43	120	33	35	59	-	34	2
Ž	51	154	24	35	42	-	47	-
ČRNOMELJ	27	45	27	11	16	-	-	4
M	19	22	17	5	11	-	-	2
Ž	8	23	10	6	5	-	-	2
DOMŽALE	1830	2304	887	1080	464	-	3	13
M	1033	963	552	688	273	-	3	9
Ž	797	1341	335	392	191	-	-	4
DRAVOGRAD	13	24	8	3	6	-	-	50
M	8	16	4	1	5	-	-	34
Ž	5	8	4	2	1	-	-	16
GORNJA RADGONA	17	26	10	10	4	69	1	258
M	12	14	10	9	4	37	1	205
Ž	5	12	-	1	-	32	-	53
GROSUPLJE	986	2051	627	833	770	-	1	5
M	547	819	422	578	420	-	-	2
Ž	439	1232	205	255	350	-	1	3
HRASTNIK	25	59	23	12	22	-	-	11
M	14	25	13	8	17	-	-	7
Ž	11	34	10	4	5	-	-	4
IDRIJA	24	59	17	14	34	-	62	3
M	12	30	9	9	22	-	36	2
Ž	12	29	8	5	12	-	26	1
ILIRSKA BISTRICA	18	55	6	11	17	-	-	2
M	11	25	4	10	9	-	-	2
Ž	7	30	2	1	8	-	-	-
IZOLA	21	41	10	11	9	1	1	3
M	13	20	6	5	6	-	-	2
Ž	8	21	4	6	3	1	1	1
JESENICE	87	211	113	106	56	-	-	24
M	57	114	96	52	45	-	-	22
Ž	30	97	17	54	11	-	-	2
KAMNIK	566	858	234	347	158	-	-	6
M	291	346	143	224	92	-	-	5
Ž	275	512	91	123	66	-	-	1
KOČEVJE	50	140	42	50	86	-	-	4
M	32	66	28	34	40	-	-	4
Ž	18	74	14	16	46	-	-	-
KOPER	81	210	35	43	48	-	6	24
M	47	110	25	30	22	-	5	8
Ž	34	100	10	13	26	-	1	16
KRANJ	371	854	152	617	172	-	-	18
M	228	417	107	366	103	-	-	15
Ž	143	437	45	251	69	-	-	3
KRŠKO	21	58	21	9	12	-	-	18
M	14	30	15	4	6	-	-	11
Ž	7	28	6	5	6	-	-	7
LAŠKO	14	75	28	16	10	-	-	11
M	11	46	23	12	6	-	-	6
Ž	3	29	5	4	4	-	-	5
LENART	3	23	7	5	10	2	-	1901
M	2	18	6	3	8	-	-	1312
Ž	1	5	1	2	2	2	-	589

**13. ZAPOSLENE OSEBE V PODJETJIH IN DRUGIH ORGANIZACIJAH PO OBČINI STALNEGA PREBIVALIŠČA IN OBČINI, V KATERI DELAJO V REPUBLIKI SLOVENIJI, 31. 12. 1991 (nadaljevanje)**

OBČINA STALNEGA PREBIVALIŠČA	OBČINA, V KATERI DELAJO							*MARIBOR*	*
	*LJUBLJANA *BEŽIGRAD	*LJUBLJANA *CENTER	*LJUBLJANA *MOSTE-POLJ*	*LJUBLJANA *ŠIŠKA	*LJUBLJANA *VIČ-RUDNIK*	*LJUTOMER	*LOGATEC		
LENDAVA	14	46	5	21	8	26	-	53	
M	14	25	4	9	4	20	-	44	
Ž	-	21	1	12	4	6	-	9	
LITIJA	452	1028	697	320	111	-	-	6	
M	247	487	504	225	73	-	-	4	
Ž	205	541	193	95	38	-	-	2	
LJUBLJANA BEŽIGRAD	6357	7056	2402	2926	1745	-	12	28	
M	3025	2688	1258	1575	912	-	7	22	
Ž	3332	4368	1144	1351	833	-	5	6	
LJUBLJANA CENTER	1348	4589	926	1045	920	1	7	31	
M	660	1774	496	564	481	-	4	21	
Ž	688	2815	430	481	439	1	3	10	
LJUBLJANA MOSTE-POLJE	4149	9198	9592	3134	1907	2	17	32	
M	2063	3385	5006	1784	1015	1	9	21	
Ž	2086	5813	4586	1350	892	1	8	11	
LJUBLJANA ŠIŠKA	4321	8041	2055	11394	2208	2	10	39	
M	2156	3030	1144	5924	1130	2	7	26	
Ž	2165	5011	911	5470	1078	-	3	13	
LJUBLJANA VIČ-RUDNIK	4703	9083	2773	3720	7730	1	19	37	
M	2460	3364	1655	2168	3816	1	13	26	
Ž	2243	5719	1118	1552	3914	-	6	11	
LJUTOMER	20	29	14	6	11	4138	-	119	
M	17	12	11	4	10	2087	-	101	
Ž	3	17	3	2	1	2051	-	18	
LOGATEC	211	416	119	151	176	-	1950	6	
M	112	171	77	94	99	-	1033	5	
Ž	99	245	42	57	77	-	917	1	
MARIBOR	148	578	100	67	71	6	1	50125	
M	112	409	86	46	48	5	1	24940	
Ž	36	169	14	21	23	1	-	25185	
METLIKA	15	29	10	31	6	-	-	1	
M	10	10	6	18	3	-	-	-	
Ž	5	19	4	13	3	-	-	1	
MOZIRJE	11	30	5	38	10	-	-	5	
M	9	16	3	18	6	-	-	4	
Ž	2	14	2	20	4	-	-	1	
MURSKA SOBOTA	49	118	38	39	28	95	-	203	
M	36	59	31	26	16	62	-	166	
Ž	13	59	7	13	12	33	-	37	
NOVA GORICA	98	173	39	53	76	-	1	29	
M	59	92	23	24	45	-	1	16	
Ž	39	81	16	29	31	-	-	13	
NOVO MESTO	78	221	52	179	51	-	1	10	
M	50	109	40	133	37	-	1	5	
Ž	28	112	12	46	14	-	-	5	
ORMOŽ	16	90	20	7	23	275	-	450	
M	15	72	15	5	20	150	-	366	
Ž	1	18	5	2	3	125	-	84	
PESNICA	2	51	10	6	7	2	-	3210	
M	1	42	9	3	3	-	-	1877	
Ž	1	9	1	3	4	2	-	1333	
PIRAN	45	112	21	23	26	-	-	16	
M	29	68	11	14	11	-	-	11	
Ž	16	44	10	9	15	-	-	5	
POSTOJNA	54	154	27	29	39	-	101	6	
M	38	76	15	18	23	-	47	2	
Ž	16	78	12	11	16	-	54	4	
PTUJ	47	140	53	25	38	3	1	3497	
M	32	103	29	15	28	2	-	2341	
Ž	15	37	24	10	10	1	1	1156	
RADLJE OB DRAVI	6	33	8	4	19	-	-	305	
M	4	16	5	2	17	-	-	185	
Ž	2	17	3	2	2	-	-	120	
RADOVLJICA	110	239	70	81	75	-	-	2	
M	78	122	56	47	45	-	-	1	
Ž	32	117	14	34	30	-	-	1	

**13. ZAPOSLENE OSEBE V PODJETJIH IN DRUGIH ORGANIZACIJAH PO OBČINI STALNEGA PREBIVALIŠČA IN OBČINI, V KATERI DELAJO V REPUBLIKI SLOVENIJI, 31. 12. 1991 (nadaljevanje)**

OBČINA STALNEGA PREBIVALIŠČA	*	OBČINA, V KATERI DELAJO							
	*	*LJUBLJANA *BEŽIGRAD	*LJUBLJANA *CENTER	*LJUBLJANA *MOSTE-POLJ*ŠIŠKA	*LJUBLJANA *VIČ-RUDNIK*	*LJUTOMER	*LOGATEC	*MARIBOR	*
RAVNE NA KOROŠKEM		27	49	13	19	30	1	1	69
M		16	28	3	4	21	1	1	49
Ž		11	21	10	15	9	-	-	20
RIBNICA		73	207	41	39	72	1	-	-
M		41	64	20	23	23	-	-	-
Ž		32	143	21	16	49	1	-	-
RUŠE		6	20	12	3	9	-	-	2095
M		5	11	9	3	8	-	-	868
Ž		1	9	3	-	1	-	-	1227
SEVNICA		16	118	51	13	20	-	-	13
M		13	96	39	8	16	-	-	10
Ž		3	22	12	5	4	-	-	3
SEŽANA		48	108	17	13	25	-	4	8
M		21	61	12	9	15	-	3	3
Ž		27	47	5	4	10	-	1	5
SLOVENJ GRADEC		13	33	22	9	22	-	-	47
M		7	14	6	4	10	-	-	32
Ž		6	19	16	5	12	-	-	15
SLOVENSKA BISTRICA		28	78	14	9	12	1	-	2324
M		12	59	11	5	9	1	-	1248
Ž		16	19	3	4	3	-	-	1076
SLOVENSKE KONJICE		46	17	6	2	10	4	-	89
M		16	9	5	1	7	1	-	55
Ž		30	8	1	1	3	3	-	34
ŠENTJUR PRI CELJU		15	23	5	8	16	-	-	28
M		10	14	3	6	11	-	-	20
Ž		5	9	2	2	5	-	-	8
ŠKOFJA LOKA		268	476	65	535	102	-	12	3
M		157	208	42	294	50	-	4	2
Ž		111	268	23	241	52	-	8	1
ŠMARJE PRI JELŠAH		17	49	11	14	28	-	-	54
M		13	25	6	10	21	-	-	42
Ž		4	24	5	4	7	-	-	12
TOLMIN		18	60	14	24	21	-	-	4
M		9	35	8	14	14	-	-	4
Ž		9	25	6	10	7	-	-	-
TRBOVLJE		49	137	44	23	42	-	1	6
M		24	73	24	15	25	-	1	4
Ž		25	64	20	8	17	-	-	2
TREBNJE		90	288	166	251	73	-	-	3
M		67	163	139	192	45	-	-	1
Ž		23	125	27	59	28	-	-	2
TRŽIČ		34	87	15	34	21	-	-	2
M		25	58	10	25	13	-	-	2
Ž		9	29	5	9	8	-	-	-
VELENJE		19	89	19	8	37	1	-	21
M		12	28	13	3	26	-	-	10
Ž		7	61	6	5	11	1	-	11
VRHNIKA		709	1331	413	517	712	-	55	2
M		399	475	267	331	365	-	26	1
Ž		310	856	146	186	347	-	29	1
ZAGORJE OB SAVI		93	206	81	67	54	-	-	6
M		65	94	57	55	46	-	-	3
Ž		28	112	24	12	8	-	-	3
ŽALEC		22	72	25	86	32	-	-	22
M		18	36	21	70	20	-	-	13
Ž		4	36	4	16	12	-	-	9
NEZNANO		2513	2131	2861	1306	801	341	83	4124
M		2347	1756	2767	1162	724	220	70	3729
Ž		166	375	94	144	77	121	13	395

**13. ZAPOSLENE OSEBE V PODJETJIH IN DRUGIH ORGANIZACIJAH PO OBČINI STALNEGA PREBIVALIŠČA IN OBČINI, V KATERI DELAJO V REPUBLIKI SLOVENIJI, 31. 12. 1991 (nadaljevanje)**

OBČINA STALNEGA PREBIVALIŠČA	OBČINA, V KATERI DELAJO								*
	*METLIKA	*MOZIRJE	*MURSKA *SOBOTA	*NOVA *GORICA	*NOVO *MESTO	*ORMOŽ	*PESNICA	*PIRAN	
SKUPAJ	2754	3648	18294	22299	24594	3802	3710	4647	
M	1150	1783	8665	12066	13463	1933	1902	2100	
Ž	1604	1865	9629	10233	11131	1869	1808	2547	
AJDOVŠČINA	1	-	-	1188	3	-	-	1	
M	-	-	-	746	2	-	-	1	
Ž	1	-	-	442	1	-	-	-	
BREŽICE	1	-	-	1	215	1	-	2	
M	-	-	-	-	155	-	-	2	
Ž	1	-	-	1	60	1	-	-	
CELJE	2	13	13	5	3	-	2	5	
M	1	5	5	4	1	-	-	4	
Ž	1	8	8	1	2	-	2	1	
CERKNICA	-	-	1	-	-	-	-	1	
M	-	-	1	-	-	-	-	-	
Ž	-	-	-	-	-	-	-	1	
ČRNOMELJ	201	-	-	-	459	-	-	-	
M	59	-	-	-	320	-	-	-	
Ž	142	-	-	-	139	-	-	-	
DOMŽALE	2	-	5	2	8	2	-	-	
M	2	-	5	2	5	1	-	-	
Ž	-	-	-	-	3	1	-	-	
DRAVOGRAD	-	1	2	-	5	-	2	-	
M	-	1	2	-	4	-	1	-	
Ž	-	-	-	-	1	-	1	-	
GORNJA RADGONA	-	-	275	-	1	1	176	1	
M	-	-	144	-	-	1	90	1	
Ž	-	-	131	-	1	-	86	-	
GROSUPLJE	-	-	-	-	68	-	-	2	
M	-	-	-	-	39	-	-	2	
Ž	-	-	-	-	29	-	-	-	
HRASTNIK	-	1	-	1	4	-	-	-	
M	-	1	-	1	3	-	-	-	
Ž	-	-	-	-	1	-	-	-	
IDRIJA	-	-	-	68	1	-	-	-	
M	-	-	-	53	-	-	-	-	
Ž	-	-	-	15	1	-	-	-	
ILIRSKA BISTRICA	-	-	-	30	1	-	-	1	
M	-	-	-	13	1	-	-	1	
Ž	-	-	-	17	-	-	-	-	
IZOLA	-	-	4	6	1	-	-	426	
M	-	-	3	4	1	-	-	191	
Ž	-	-	1	2	-	-	-	235	
JESENICE	-	-	-	16	2	-	-	1	
M	-	-	-	10	-	-	-	1	
Ž	-	-	-	6	2	-	-	-	
KAMNIK	-	-	1	1	6	-	-	-	
M	-	-	1	1	3	-	-	-	
Ž	-	-	-	-	3	-	-	-	
KOČEVJE	2	-	-	1	16	-	-	-	
M	1	-	-	1	14	-	-	-	
Ž	1	-	-	-	2	-	-	-	
KOPER	-	-	5	23	1	-	-	393	
M	-	-	3	16	-	-	-	226	
Ž	-	-	2	7	1	-	-	167	
KRANJ	1	-	7	7	9	1	-	2	
M	-	-	5	5	8	-	-	2	
Ž	1	-	2	2	1	1	-	-	
KRŠKO	1	-	-	-	599	-	-	3	
M	-	-	-	-	330	-	-	3	
Ž	1	-	-	-	269	-	-	-	
LAŠKO	-	-	2	1	4	-	-	2	
M	-	-	1	1	4	-	-	2	
Ž	-	-	1	-	-	-	-	-	
LENART	-	-	18	3	-	-	195	1	
M	-	-	13	2	-	-	116	-	
Ž	-	-	5	1	-	-	79	1	

**13. ZAPOSLENE OSEBE V PODJETJIH IN DRUGIH ORGANIZACIJAH PO OBČINI STALNEGA PREBIVALIŠČA IN OBČINI, V KATERI DELAJO V REPUBLIKI SLOVENIJI, 31. 12. 1991 (nadaljevanje)**

OBČINA STALNEGA PREBIVALIŠČA	OBČINA, V KATERI DELAJO							
	*METLIKA	*MOZIRJE	*MURSKA *SOBOTA	*NOVA *GORICA	*NOVO *MESTO	*ORMOŽ	*PESNICA	*PIRAN
LENDAVA	-	-	1432	-	1	2	3	2
M	-	-	699	-	1	1	3	2
Ž	-	-	733	-	-	1	-	-
LITIJA	-	-	-	1	6	-	-	1
M	-	-	-	-	3	-	-	1
Ž	-	-	-	1	3	-	-	-
LJUBLJANA BEŽIGRAD	4	2	13	7	17	-	-	3
M	4	2	7	5	11	-	-	3
Ž	-	-	6	2	6	-	-	-
LJUBLJANA CENTER	-	-	3	1	6	1	-	1
M	-	-	1	-	1	-	-	-
Ž	-	-	2	1	5	1	-	1
LJUBLJANA MOSTE-POLJE	2	1	4	15	23	-	3	4
M	2	1	2	7	12	-	3	4
Ž	-	-	2	8	11	-	-	-
LJUBLJANA ŠIŠKA	2	2	12	6	25	2	2	5
M	-	-	8	3	16	1	1	1
Ž	2	2	4	3	9	1	1	4
LJUBLJANA VIČ-RUDNIK	6	3	7	10	30	-	3	4
M	4	2	4	2	24	-	3	3
Ž	2	1	3	8	6	-	-	1
LJUTOMER	-	-	355	1	5	65	2	-
M	-	-	192	1	-	33	2	-
Ž	-	-	163	-	5	32	-	-
LOGATEC	-	-	2	1	-	-	-	-
M	-	-	1	-	-	-	-	-
Ž	-	-	1	1	-	-	-	-
MARIBOR	-	1	141	11	8	10	584	5
M	-	1	92	5	4	5	327	4
Ž	-	-	49	6	4	5	257	1
METLIKA	1750	-	-	-	480	-	-	-
M	683	-	-	-	359	-	-	-
Ž	1067	-	-	-	121	-	-	-
MOZIRJE	-	3297	1	-	-	-	-	-
M	-	1579	-	-	-	-	-	-
Ž	-	1718	1	-	-	-	-	-
MURSKA SOBOTA	-	-	15683	6	6	2	2	12
M	-	-	7246	5	4	2	1	5
Ž	-	-	8437	1	2	-	1	7
NOVA GORICA	-	-	14	19133	1	-	-	5
M	-	-	7	9789	1	-	-	3
Ž	-	-	7	9344	-	-	-	2
NOVO MESTO	60	-	-	5	20208	-	-	5
M	28	-	-	3	10330	-	-	2
Ž	32	-	-	2	9878	-	-	3
ORMOŽ	-	-	27	2	3	3249	-	6
M	-	-	19	1	3	1617	-	5
Ž	-	-	8	1	-	1632	-	1
PESNICA	-	-	14	3	-	3	2592	-
M	-	-	11	1	-	3	1246	-
Ž	-	-	3	2	-	-	1346	-
PIRAN	-	-	1	6	-	-	2	3413
M	-	-	1	4	-	-	2	1387
Ž	-	-	-	2	-	-	-	2026
POSTOJNA	-	-	-	19	-	-	-	6
M	-	-	-	11	-	-	-	3
Ž	-	-	-	8	-	-	-	3
PTUJ	-	-	21	4	3	113	12	1
M	-	-	16	4	3	44	10	-
Ž	-	-	5	-	-	69	2	1
RADLJE OB DRAVI	1	-	1	1	-	-	5	2
M	-	-	-	1	-	-	2	1
Ž	1	-	1	-	-	-	3	1
RADOVLJICA	-	-	-	19	3	-	-	1
M	-	-	-	16	-	-	-	1
Ž	-	-	-	3	3	-	-	-



**13. ZAPOSLENE OSEBE V PODJETJIH IN DRUGIH ORGANIZACIJAH PO OBČINI STALNEGA PREBIVALIŠČA IN OBČINI, V KATERI DELAJO V REPUBLIKI SLOVENIJI, 31. 12. 1991 (nadaljevanje)**

OBČINA STALNEGA PREBIVALIŠČA	*	OBČINA, V KATERI DELAJO								
	*	*METLIKA	*MOZIRJE	*MURSKA *SOBOTA	*NOVA *GORICA	*NOVO *MESTO	*ORMOŽ	*PESNICA	*PIRAN	*
*****										
RAVNE NA KOROŠKEM		-	1	-	1	-	-	-	-	-
M		-	-	-	-	-	-	-	-	-
Ž		-	1	-	1	-	-	-	-	-
RIBNICA		-	-	-	-	-	2	-	-	-
M		-	-	-	-	-	-	-	-	-
Ž		-	-	-	-	-	2	-	-	-
RUŠE		-	-	7	-	1	-	-	20	-
M		-	-	2	-	1	-	-	9	-
Ž		-	-	5	-	-	-	-	11	-
SEVNICA		-	-	1	1	201	-	-	-	1
M		-	-	1	1	151	-	-	-	1
Ž		-	-	-	-	50	-	-	-	-
SEŽANA		1	-	-	345	2	-	-	-	64
M		-	-	-	203	2	-	-	-	50
Ž		1	-	-	142	-	-	-	-	14
SLOVENJ GRADEC		-	1	-	-	-	-	-	-	-
M		-	1	-	-	-	-	-	-	-
Ž		-	-	-	-	-	-	-	-	-
SLOVENSKA BISTRICA		-	1	16	4	3	2	24	1	1
M		-	1	7	3	1	2	12	1	1
Ž		-	-	9	1	2	-	12	-	-
SLOVENSKE KONJICE		-	1	2	1	1	-	2	1	1
M		-	-	1	1	1	-	2	1	1
Ž		-	1	1	-	-	-	-	-	-
ŠENTJUR PRI CELJU		-	-	-	-	-	-	-	-	-
M		-	-	-	-	-	-	-	-	-
Ž		-	-	-	-	-	-	-	-	-
ŠKOFJA LOKA		-	1	-	2	3	-	-	-	2
M		-	-	-	1	1	-	-	-	2
Ž		-	1	-	1	2	-	-	-	-
ŠMARJE PRI JELŠAH		-	3	1	-	6	-	-	-	1
M		-	2	-	-	5	-	-	-	1
Ž		-	1	1	-	1	-	-	-	-
TOLMIN		1	-	3	557	2	-	-	-	2
M		-	-	2	448	1	-	-	-	1
Ž		1	-	1	109	1	-	-	-	1
TRBOVLJE		-	-	-	1	-	-	1	1	1
M		-	-	-	1	-	-	1	-	1
Ž		-	-	-	-	-	-	-	-	1
TREBNJE		-	-	-	-	962	-	-	-	1
M		-	-	-	-	608	-	-	-	-
Ž		-	-	-	-	354	-	-	-	1
TRŽIČ		-	1	2	2	1	1	-	-	2
M		-	-	2	2	1	-	-	-	1
Ž		-	1	-	-	-	1	-	-	1
VELENJE		1	120	-	1	-	-	-	-	4
M		1	47	-	1	-	-	-	-	3
Ž		-	73	-	-	-	-	-	-	1
VRHNIKA		1	-	-	2	1	-	-	-	-
M		1	-	-	-	1	-	-	-	-
Ž		-	-	-	2	-	-	-	-	-
ZAGORJE OB SAVI		-	-	-	-	3	-	-	-	-
M		-	-	-	-	2	-	-	-	-
Ž		-	-	-	-	1	-	-	-	-
ŽALEC		-	89	2	-	1	-	-	-	3
M		-	37	1	-	1	-	-	-	2
Ž		-	52	1	-	-	-	-	-	1
NEZNANO		714	109	196	778	1174	347	78	247	
M		364	103	160	688	1025	223	71	176	
Ž		350	6	36	90	149	124	7	71	

**13. ZAPOSLENE OSEBE V PODJETJIH IN DRUGIH ORGANIZACIJAH PO OBČINI STALNEGA PREBIVALIŠČA IN OBČINI, V KATERI DELAJO V REPUBLIKI SLOVENIJI, 31. 12. 1991 (nadaljevanje)**

OBČINA STALNEGA PREBIVALIŠČA	*	OBČINA, V KATERI DELAJO							
	*	*POSTOJNA	*PTUJ	*RADLJE OB *DRAVI	*RADOVLJICA *GORICA	*RAVNE NA *KOROŠKEM	*RIBNICA	*RUŠE	*SEVNICA
	*	*	*	*	*	*	*	*	*
SKUPAJ		7038	17045	4600	10369	10537	4018	4172	4941
M		3771	9023	2559	4906	6474	2412	2827	2026
Ž		3267	8022	2041	5463	4063	1606	1345	2915
AJDOVŠČINA		65	-	-	2	1	-	-	-
M		44	-	-	1	1	-	-	-
Ž		21	-	-	1	-	-	-	-
BREŽICE		1	-	-	-	1	-	-	88
M		-	-	-	-	1	-	-	34
Ž		1	-	-	-	-	-	-	54
CELJE		1	2	-	-	5	-	1	-
M		1	1	-	-	4	-	-	-
Ž		-	1	-	-	1	-	1	-
CERKNICA		220	-	-	-	1	32	-	-
M		151	-	-	-	1	20	-	-
Ž		69	-	-	-	-	12	-	-
ČRNOMELJ		-	-	-	2	-	1	-	-
M		-	-	-	2	-	1	-	-
Ž		-	-	-	-	-	-	-	-
DOMŽALE		1	-	1	1	-	1	1	1
M		1	-	1	1	-	1	1	1
Ž		-	-	-	-	-	-	-	-
DRAVOGRAD		-	2	96	-	699	-	-	-
M		-	-	58	-	536	-	-	-
Ž		-	2	38	-	163	-	-	-
GORNJA RADGONA		1	10	-	2	-	-	1	-
M		1	8	-	1	-	-	1	-
Ž		-	2	-	1	-	-	-	-
GROSUPLJE		2	2	-	-	-	17	-	1
M		2	1	-	-	-	16	-	1
Ž		-	1	-	-	-	1	-	-
HRASTNIK		-	-	-	4	-	1	1	7
M		-	-	-	1	-	1	1	4
Ž		-	-	-	3	-	-	-	3
IDRIJA		3	-	-	1	2	-	-	-
M		1	-	-	1	1	-	-	-
Ž		2	-	-	-	1	-	-	-
ILIRSKA BISTRICA		451	-	-	-	-	-	-	1
M		233	-	-	-	-	-	-	1
Ž		218	-	-	-	-	-	-	-
IZOLA		3	1	-	1	1	-	-	-
M		1	1	-	-	1	-	-	-
Ž		2	-	-	1	-	-	-	-
JESENICE		-	1	-	1181	-	1	-	-
M		-	1	-	382	-	1	-	-
Ž		-	-	-	799	-	-	-	-
KAMNIK		-	1	-	-	-	-	-	-
M		-	1	-	-	-	-	-	-
Ž		-	-	-	-	-	-	-	-
KOČEVJE		1	-	-	1	-	206	-	1
M		1	-	-	-	-	144	-	-
Ž		-	-	-	1	-	62	-	1
KOPER		21	8	1	-	-	-	-	1
M		13	4	-	-	-	-	-	1
Ž		8	4	1	-	-	-	-	-
KRANJ		1	3	1	178	-	8	-	2
M		1	1	1	99	-	8	-	1
Ž		-	2	-	79	-	-	-	1
KRŠKO		-	-	-	2	-	-	-	323
M		-	-	-	-	-	-	-	56
Ž		-	-	-	2	-	-	-	267
LAŠKO		-	-	-	-	-	-	-	117
M		-	-	-	-	-	-	-	34
Ž		-	-	-	-	-	-	-	83
LENART		-	33	2	1	1	1	17	-
M		-	21	2	1	-	1	12	-
Ž		-	12	-	-	1	-	5	-

**13. ZAPOSLENE OSEBE V PODJETJIH IN DRUGIH ORGANIZACIJAH PO OBČINI STALNEGA PREBIVALIŠČA IN OBČINI, V KATERI DELAJO V REPUBLIKI SLOVENIJI, 31. 12. 1991 (nadaljevanje)**

OBČINA STALNEGA PREBIVALIŠČA	*	OBČINA, V KATERI DELAJO							*
		*POSTOJNA	*PTUJ	*RADLJE OB *DRAVI	*RADOVLJICA *GORICA	*RAVNE NA *KOROŠKEM	*RIBNICA	*RUŠE	*SEVNICA
		*	*				*	*	*
LENDAVA		1	1	-	-	1	1	2	-
M		1	1	-	-	1	1	2	-
Ž		-	-	-	-	-	-	-	-
LITIJA		-	1	-	2	-	2	-	2
M		-	1	-	1	-	2	-	2
Ž		-	-	-	1	-	-	-	-
LJUBLJANA BEŽIGRAD		1	6	-	12	1	13	-	1
M		1	1	-	7	1	9	-	1
Ž		-	5	-	5	-	4	-	-
LJUBLJANA CENTER		2	4	-	12	-	4	-	-
M		2	3	-	9	-	2	-	-
Ž		-	1	-	3	-	2	-	-
LJUBLJANA MOSTE-POLJE		7	1	1	11	1	13	1	2
M		2	1	1	5	-	11	1	2
Ž		5	-	-	6	1	2	-	-
LJUBLJANA ŠIŠKA		5	-	-	16	-	10	-	2
M		2	-	-	8	-	9	-	2
Ž		3	-	-	8	-	1	-	-
LJUBLJANA VIČ-RUDNIK		8	5	-	14	-	77	2	2
M		7	4	-	7	-	62	1	1
Ž		1	1	-	7	-	15	1	1
LJUTOMER		2	36	-	2	1	-	1	-
M		1	23	-	-	1	-	1	-
Ž		1	13	-	2	-	-	-	-
LOGATEC		30	-	-	1	1	-	-	-
M		20	-	-	1	1	-	-	-
Ž		10	-	-	-	-	-	-	-
MARIBOR		4	287	27	5	11	2	637	4
M		3	150	14	3	9	2	467	2
Ž		1	137	13	2	2	-	170	2
METLIKA		-	-	-	1	-	-	-	-
M		-	-	-	1	-	-	-	-
Ž		-	-	-	-	-	-	-	-
MOZIRJE		2	-	-	1	6	-	-	-
M		2	-	-	-	6	-	-	-
Ž		-	-	-	1	-	-	-	-
MURSKA SOBOTA		3	2	-	5	4	-	6	-
M		2	1	-	3	3	-	6	-
Ž		1	1	-	2	1	-	-	-
NOVA GORICA		7	1	-	3	-	3	1	2
M		2	1	-	1	-	2	1	1
Ž		5	-	-	2	-	1	-	1
NOVO MESTO		1	-	-	2	-	6	-	9
M		1	-	-	2	-	4	-	5
Ž		-	-	-	-	-	2	-	4
ORMOŽ		1	582	1	4	-	1	4	1
M		1	429	1	1	-	1	3	1
Ž		-	153	-	3	-	-	1	-
PESNICA		-	6	3	-	-	-	20	-
M		-	3	3	-	-	-	20	-
Ž		-	3	-	-	-	-	-	-
PIRAN		3	-	-	-	1	1	-	-
M		3	-	-	-	-	1	-	-
Ž		-	-	-	-	1	-	-	-
POSTOJNA		5756	1	-	1	-	-	-	1
M		2930	-	-	-	-	-	-	1
Ž		2826	-	-	1	-	-	-	-
PTUJ		-	15405	1	2	6	-	14	1
M		-	7880	1	1	5	-	10	1
Ž		-	7525	-	1	1	-	4	-
RADLJE OB DRAVI		2	9	4300	-	213	-	79	-
M		-	5	2371	-	160	-	64	-
Ž		2	4	1929	-	53	-	15	-
RADOVLJICA		1	2	-	8561	1	1	-	1
M		-	1	-	4111	1	-	-	1
Ž		1	1	-	4450	-	1	-	-

**13. ZAPOSLENE OSEBE V PODJETJIH IN DRUGIH ORGANIZACIJAH PO OBČINI STALNEGA PREBIVALIŠČA IN OBČINI, V KATERI DELAJO V REPUBLIKI SLOVENIJI, 31. 12. 1991 (nadaljevanje)**

OBČINA STALNEGA PREBIVALIŠČA	OBČINA, V KATERI DELAJO								
	*POSTOJNA *	*PTUJ *	*RADLJE OB *DRAVI	*RADOVLJICA *GORICA	*RAVNE NA *KOROŠKEM	*RIBNICA *	*RUŠE *	*SEVNICA *	*
RAVNE NA KOROŠKEM	-	1	41	-	8838	-	1	-	-
M	-	-	18	-	5085	-	1	-	-
Ž	-	1	23	-	3753	-	-	-	-
RIBNICA	-	-	-	-	1	3508	-	-	-
M	-	-	-	-	1	2023	-	-	-
Ž	-	-	-	-	-	1485	-	-	-
RUŠE	-	3	76	-	1	-	3281	-	-
M	-	1	57	-	1	-	2140	-	-
Ž	-	2	19	-	-	-	1141	-	-
SEVNICA	-	-	-	1	-	6	-	4170	-
M	-	-	-	1	-	4	-	1763	-
Ž	-	-	-	-	-	2	-	2407	-
SEŽANA	170	-	-	1	-	1	-	1	-
M	106	-	-	-	-	-	-	-	-
Ž	64	-	-	1	-	1	-	1	-
SLOVENJ GRADEC	-	1	29	-	470	-	-	-	-
M	-	1	13	-	398	-	-	-	-
Ž	-	-	16	-	72	-	-	-	-
SLOVENSKA BISTRICA	1	195	-	-	2	2	16	-	-
M	-	88	-	-	2	2	12	-	-
Ž	1	107	-	-	-	-	4	-	-
SLOVENSKE KONJICE	-	5	1	-	1	-	1	2	-
M	-	2	-	-	1	-	1	2	-
Ž	-	3	1	-	-	-	-	-	-
ŠENTJUR PRI CELJU	-	1	-	-	-	1	-	33	-
M	-	1	-	-	-	1	-	13	-
Ž	-	-	-	-	-	-	-	20	-
ŠKOFJA LOKA	1	2	-	10	1	2	-	-	-
M	1	-	-	5	-	2	-	-	-
Ž	-	2	-	5	1	-	-	-	-
ŠMARJE PRI JELŠAH	2	7	-	-	1	-	1	5	-
M	1	6	-	-	-	-	1	1	-
Ž	1	1	-	-	1	-	-	4	-
TOLMIN	3	-	-	13	-	1	-	-	-
M	-	-	-	13	-	-	-	-	-
Ž	3	-	-	-	-	1	-	-	-
TRBOVLJE	-	2	-	1	-	-	-	14	-
M	-	1	-	1	-	-	-	-	-
Ž	-	1	-	-	-	-	-	14	-
TREBNJE	-	-	-	1	-	4	-	42	-
M	-	-	-	-	-	4	-	14	-
Ž	-	-	-	1	-	-	-	28	-
TRŽIČ	2	-	-	49	-	3	-	1	-
M	2	-	-	36	-	3	-	1	-
Ž	-	-	-	13	-	-	-	-	-
VELENJE	1	-	-	-	11	2	-	2	-
M	1	-	-	-	6	2	-	1	-
Ž	-	-	-	-	5	-	-	1	-
VRHNIKA	13	-	-	1	-	-	-	-	-
M	12	-	-	1	-	-	-	-	-
Ž	1	-	-	-	-	-	-	-	-
ZAGORJE OB SAVI	-	-	1	-	-	-	-	10	-
M	-	-	-	-	-	-	-	3	-
Ž	-	-	1	-	-	-	-	7	-
ŽALEC	2	4	1	1	3	2	2	1	-
M	2	3	1	-	2	2	2	-	-
Ž	-	1	-	1	1	-	-	1	-
NEZNANO	236	412	17	260	250	84	82	90	-
M	216	376	17	199	245	70	79	75	-
Ž	20	36	-	61	5	14	3	15	-

**13. ZAPOSLENE OSEBE V PODJETJIH IN DRUGIH ORGANIZACIJAH PO OBČINI STALNEGA PREBIVALIŠČA IN OBČINI, V KATERI DELAJO V REPUBLIKI SLOVENIJI, 31. 12. 1991 (nadaljevanje)**

OBČINA STALNEGA PREBIVALIŠČA	OBČINA, V KATERI DELAJO							
	*SEŽANA	*SLOVENJ *GRADEC	*SLOVENSKA *BISTRICA	*SLOVENSKE *KONJICE	*ŠENTJUR *PRI CELJU	*ŠKOFJA *LOKA	*ŠMARJE PRI *JELŠAH	*TOLMIN
SKUPAJ	7404	6682	7341	6696	3218	13044	8009	6059
M	4227	3032	4294	3702	1644	7102	3789	2964
Ž	3177	3650	3047	2994	1574	5942	4220	3095
AJDOVŠČINA	31	-	-	-	-	4	-	54
M	23	-	-	-	-	-	-	50
Ž	8	-	-	-	-	4	-	4
BREŽICE	-	-	1	-	-	2	18	-
M	-	-	-	-	-	1	2	-
Ž	-	-	1	-	-	1	16	-
CELJE	-	6	7	167	233	1	59	5
M	-	3	5	116	135	1	22	5
Ž	-	3	2	51	98	-	37	-
CERKNICA	14	-	-	1	-	1	2	-
M	10	-	-	1	-	1	2	-
Ž	4	-	-	-	-	-	-	-
ČRNOMELJ	1	-	-	-	-	-	-	-
M	-	-	-	-	-	-	-	-
Ž	1	-	-	-	-	-	-	-
DOMŽALE	1	-	1	-	-	10	-	1
M	1	-	-	-	-	4	-	1
Ž	-	-	1	-	-	6	-	-
DRAVOGRAD	-	470	-	-	-	-	-	-
M	-	167	-	-	-	-	-	-
Ž	-	303	-	-	-	-	-	-
GORNJA RADGONA	-	-	2	-	1	-	-	-
M	-	-	2	-	-	-	-	-
Ž	-	-	-	-	1	-	-	-
GROSVPLJE	-	-	-	1	-	9	1	1
M	-	-	-	1	-	5	1	1
Ž	-	-	-	-	-	4	-	-
HRASTNIK	-	-	-	1	-	2	-	1
M	-	-	-	1	-	2	-	-
Ž	-	-	-	-	-	-	-	1
IDRIJA	-	-	-	-	-	98	-	29
M	-	-	-	-	-	66	-	25
Ž	-	-	-	-	-	32	-	4
ILIRSKA BISTRICA	152	-	1	1	-	1	2	5
M	78	-	1	1	-	-	1	3
Ž	74	-	-	-	-	1	1	2
IZOLA	12	-	-	-	-	-	-	-
M	11	-	-	-	-	-	-	-
Ž	1	-	-	-	-	-	-	-
JESENICE	-	1	-	-	-	17	-	2
M	-	-	-	-	-	10	-	1
Ž	-	1	-	-	-	7	-	1
KAMNIK	-	1	-	-	-	6	-	-
M	-	1	-	-	-	5	-	-
Ž	-	-	-	-	-	1	-	-
KOČEVJE	-	-	-	-	-	4	-	-
M	-	-	-	-	-	3	-	-
Ž	-	-	-	-	-	1	-	-
KOPER	80	-	-	-	-	1	-	7
M	59	-	-	-	-	1	-	3
Ž	21	-	-	-	-	-	-	4
KRANJ	-	-	1	1	-	708	1	5
M	-	-	1	1	-	457	1	3
Ž	-	-	-	-	-	251	-	2
KRŠKO	-	-	1	-	-	1	19	1
M	-	-	-	-	-	1	4	-
Ž	-	-	1	-	-	-	15	1
LAŠKO	-	1	-	7	55	-	1	-
M	-	-	-	3	30	-	1	-
Ž	-	1	-	4	25	-	-	-
LENART	-	-	3	-	-	-	-	-
M	-	-	3	-	-	-	-	-
Ž	-	-	-	-	-	-	-	-

**13. ZAPOSLENE OSEBE V PODJETJIH IN DRUGIH ORGANIZACIJAH PO OBČINI STALNEGA PREBIVALIŠČA IN OBČINI, V KATERI DELAJO V REPUBLIKI SLOVENIJI, 31. 12. 1991 (nadaljevanje)**

OBČINA STALNEGA PREBIVALIŠČA		*	OBČINA, V KATERI DELAJO							*
		*	*SEŽANA	*SLOVENJ *GRADEC	*SLOVENSKA *BISTRICA	*SLOVENSKE *KONJICE	*ŠENTJUR *PRI CELJU	*ŠKOFJA *LOKA	*ŠMARJE PRI *JELŠAH	*TOLMIN *
LENDAVA		12	-	-	-	1	-	1	1	-
M		6	-	-	-	1	-	1	-	-
Ž		6	-	-	-	-	-	-	1	-
LITIJA		-	-	-	-	1	-	2	-	-
M		-	-	-	-	-	-	2	-	-
Ž		-	-	-	-	1	-	-	-	-
LJUBLJANA BEŽIGRAD		5	3	1	3	1	1	20	-	4
M		3	2	1	1	1	1	9	-	-
Ž		2	1	-	2	-	-	11	-	4
LJUBLJANA CENTER		2	2	-	-	-	-	12	-	-
M		2	1	-	-	-	-	7	-	-
Ž		-	1	-	-	-	-	5	-	-
LJUBLJANA MOSTE-POLJE		7	4	2	2	1	1	39	-	4
M		5	3	1	2	1	1	26	-	1
Ž		2	1	1	-	-	-	13	-	3
LJUBLJANA ŠIŠKA		4	-	2	-	1	1	226	3	7
M		2	-	-	-	1	1	130	2	4
Ž		2	-	2	-	-	-	96	1	3
LJUBLJANA VIČ-RUDNIK		7	1	3	5	3	3	55	4	3
M		6	1	1	4	3	3	38	3	2
Ž		1	-	2	1	-	-	17	1	1
LJUTOMER		-	-	8	5	-	-	-	-	-
M		-	-	6	5	-	-	-	-	-
Ž		-	-	2	-	-	-	-	-	-
LOGATEC		-	1	-	-	-	-	64	-	-
M		-	1	-	-	-	-	33	-	-
Ž		-	-	-	-	-	-	31	-	-
MARIBOR		6	8	224	20	10	5	2	8	8
M		3	5	136	9	9	5	2	5	5
Ž		3	3	88	11	1	-	-	-	3
METLIKA		-	-	-	-	-	-	-	-	-
M		-	-	-	-	-	-	-	-	-
Ž		-	-	-	-	-	-	-	-	-
MOZIRJE		-	1	-	-	1	1	-	-	-
M		-	1	-	-	-	1	-	-	-
Ž		-	-	-	-	1	-	-	-	-
MURSKA SOBOTA		2	1	4	3	1	14	1	1	1
M		1	1	4	3	1	12	-	-	-
Ž		1	-	-	-	-	2	1	1	1
NOVA GORICA		93	3	6	1	-	1	2	203	93
M		55	2	3	1	-	-	1	93	93
Ž		38	1	3	-	-	1	1	110	110
NOVO MESTO		-	3	-	1	-	3	1	-	-
M		-	-	-	1	-	1	1	-	-
Ž		-	3	-	-	-	2	-	-	-
ORMOŽ		-	-	28	-	-	-	29	1	1
M		-	-	27	-	-	-	8	1	1
Ž		-	-	1	-	-	-	21	-	-
PESNICA		-	-	4	-	-	-	-	-	-
M		-	-	3	-	-	-	-	-	-
Ž		-	-	1	-	-	-	-	-	-
PIRAN		10	1	-	-	-	2	-	-	-
M		8	1	-	-	-	1	-	-	-
Ž		2	-	-	-	-	1	-	-	-
POSTOJNA		278	-	-	-	-	-	-	-	-
M		196	-	-	-	-	-	-	-	-
Ž		82	-	-	-	-	-	-	-	-
PTUJ		1	3	170	10	-	8	60	1	1
M		-	1	130	10	-	3	43	-	-
Ž		1	2	40	-	-	5	17	1	1
RADLJE OB DRAVI		-	200	2	-	-	-	-	1	1
M		-	84	1	-	-	-	-	1	1
Ž		-	116	1	-	-	-	-	-	-
RADOVLJICA		-	-	1	-	-	57	-	11	11
M		-	-	1	-	-	37	-	1	1
Ž		-	-	-	-	-	20	-	10	10

**13. ZAPOSLENE OSEBE V PODJETJIH IN DRUGIH ORGANIZACIJAH PO OBČINI STALNEGA PREBIVALIŠČA IN OBČINI, V KATERI DELAJO V REPUBLIKI SLOVENIJI, 31. 12. 1991 (nadaljevanje)**

OBČINA STALNEGA PREBIVALIŠČA	OBČINA, V KATERI DELAJO							
	*SEŽANA *	*SLOVENJ *GRADEC	*SLOVENSKA *BISTRICA	*SLOVENSKE *KONJICE	*ŠENTJUR *PRI CELJU	*ŠKOFJA *LOKA	*ŠMARJE PRI *JELŠAH	*TOLMIN *
RAVNE NA KOROŠKEM	2	352	1	1	1	1	1	1
M	2	98	1	-	-	1	-	-
Ž	-	254	-	1	1	-	1	1
RIBNICA	-	-	-	-	-	1	-	-
M	-	-	-	-	-	1	-	-
Ž	-	-	-	-	-	-	-	-
RUŠE	-	3	7	1	1	-	1	-
M	-	2	6	1	-	-	-	-
Ž	-	1	1	-	1	-	1	-
SEVNICA	3	-	-	1	2	1	16	-
M	3	-	-	-	2	-	2	-
Ž	-	-	-	1	-	1	14	-
SEŽANA	6251	2	-	-	1	-	1	2
M	3359	1	-	-	-	-	-	2
Ž	2892	1	-	-	1	-	1	-
SLOVENJ GRADEC	-	5418	-	1	-	-	1	-
M	-	2516	-	-	-	-	-	-
Ž	-	2902	-	1	-	-	1	-
SLOVENSKA BISTRICA	-	-	6526	846	22	1	16	1
M	-	-	3712	480	7	1	10	1
Ž	-	-	2814	366	15	-	6	-
SLOVENSKE KONJICE	-	5	157	5498	16	-	2	-
M	-	4	95	2959	12	-	2	-
Ž	-	1	62	2539	4	-	-	-
ŠENTJUR PRI CELJU	-	1	4	21	2452	-	62	-
M	-	1	3	15	1168	-	15	-
Ž	-	-	1	6	1284	-	47	-
ŠKOFJA LOKA	1	2	-	-	-	11155	1	5
M	-	1	-	-	-	5806	1	3
Ž	1	1	-	-	-	5349	-	2
ŠMARJE PRI JELŠAH	1	-	31	9	350	1	6441	-
M	1	-	22	8	215	-	2873	-
Ž	-	-	9	1	135	1	3568	-
TOLMIN	5	-	1	-	-	6	-	5587
M	3	-	1	-	-	3	-	2693
Ž	2	-	-	-	-	3	-	2894
TRBOVLJE	-	-	-	-	-	1	1	1
M	-	-	-	-	-	-	1	1
Ž	-	-	-	-	-	1	-	-
TREBNJE	-	-	-	2	-	2	-	-
M	-	-	-	1	-	1	-	-
Ž	-	-	-	1	-	1	-	-
TRŽIČ	1	-	-	-	-	20	3	-
M	1	-	-	-	-	13	2	-
Ž	-	-	-	-	-	7	1	-
VELENJE	1	39	-	6	-	-	2	1
M	1	14	-	3	-	-	1	-
Ž	-	25	-	3	-	-	1	1
VRHNIKA	1	-	-	2	-	12	-	-
M	-	-	-	1	-	6	-	-
Ž	1	-	-	1	-	6	-	-
ZAGORJE OB SAVI	-	-	-	-	2	-	-	-
M	-	-	-	-	-	-	-	-
Ž	-	-	-	-	2	-	-	-
ŽALEC	-	5	1	7	7	1	23	1
M	-	3	1	6	3	1	18	1
Ž	-	2	-	1	4	-	5	-
NEZNANO	420	145	141	70	57	467	1232	105
M	388	118	127	67	56	406	770	63
Ž	32	27	14	3	1	61	462	42

**13. ZAPOSLENE OSEBE V PODJETJIH IN DRUGIH ORGANIZACIJAH PO OBČINI STALNEGA PREBIVALIŠČA IN OBČINI, V KATERI DELAJO V REPUBLIKI SLOVENIJI, 31. 12. 1991 (nadaljevanje)**

OBČINA STALNEGA PREBIVALIŠČA	OBČINA, V KATERI DELAJO						
	*TRBOVLJE	*TREBNJE	*TRŽIČ	*VELENJE	*VRHNIKA	*ZAGORJE *OB SAVI	*ŽALEC
	*	*	*	*	*	*	*
SKUPAJ	8433	4015	4313	22271	4434	4433	10160
M	4705	2063	2044	12804	2182	2378	5101
Ž	3728	1952	2269	9467	2252	2055	5059
AJDOVŠČINA	-	-	-	1	3	-	-
M	-	-	-	-	1	-	-
Ž	-	-	-	1	2	-	-
BREŽICE	2	8	-	1	-	-	-
M	1	8	-	-	-	-	-
Ž	1	-	-	1	-	-	-
CELJE	8	1	-	610	-	1	742
M	6	-	-	444	-	1	409
Ž	2	1	-	166	-	-	333
CERKNICA	-	-	-	-	47	-	1
M	-	-	-	-	21	-	1
Ž	-	-	-	-	26	-	-
ČRNOMELJ	-	2	-	108	-	-	-
M	-	1	-	85	-	-	-
Ž	-	1	-	23	-	-	-
DOMŽALE	3	-	1	4	5	3	4
M	1	-	-	2	2	2	1
Ž	2	-	1	2	3	1	3
DRAVOGRAD	-	1	-	21	-	-	-
M	-	-	-	11	-	-	-
Ž	-	1	-	10	-	-	-
GORNJA RADGONA	1	-	-	6	-	-	1
M	-	-	-	4	-	-	1
Ž	1	-	-	2	-	-	-
GROSUPLJE	1	26	-	1	8	-	1
M	1	9	-	1	5	-	-
Ž	-	17	-	-	3	-	1
HRASTNIK	541	-	-	1	1	15	-
M	309	-	-	-	1	8	-
Ž	232	-	-	1	-	7	-
IDRIJA	-	-	-	1	14	1	-
M	-	-	-	1	10	1	-
Ž	-	-	-	-	4	-	-
ILIRSKA BISTRICA	-	-	-	5	2	-	5
M	-	-	-	4	1	-	3
Ž	-	-	-	1	1	-	2
IZOLA	-	-	-	1	1	-	-
M	-	-	-	-	1	-	-
Ž	-	-	-	1	-	-	-
JESENICE	1	1	43	2	5	1	-
M	1	1	18	-	3	-	-
Ž	-	-	25	2	2	1	-
KAMNIK	3	1	2	4	3	-	10
M	2	-	2	3	2	-	4
Ž	1	1	-	1	1	-	6
KOČEVJE	-	-	-	1	3	1	-
M	-	-	-	1	1	1	-
Ž	-	-	-	-	2	-	-
KOPER	2	-	4	38	5	1	2
M	2	-	-	3	4	1	1
Ž	-	-	4	35	1	-	1
KRANJ	1	3	299	16	4	1	-
M	-	3	132	5	3	-	-
Ž	1	-	167	11	1	1	-
KRŠKO	1	5	-	2	-	-	-
M	1	4	-	2	-	-	-
Ž	-	1	-	-	-	-	-
LAŠKO	97	9	-	13	-	10	24
M	64	9	-	11	-	6	23
Ž	33	-	-	2	-	4	1
LENART	-	-	1	2	1	-	-
M	-	-	1	2	-	-	-
Ž	-	-	-	-	1	-	-



**13. ZAPOSLENE OSEBE V PODJETJIH IN DRUGIH ORGANIZACIJAH PO OBČINI STALNEGA PREBIVALIŠČA IN OBČINI, V KATERI DELAJO V REPUBLIKI SLOVENIJI, 31. 12. 1991 (nadaljevanje)**

OBČINA STALNEGA PREBIVALIŠČA	OBČINA, V KATERI DELAJO							*
	*TRBOVLJE	*TREBNJE	*TRŽIČ	*VELENJE	*VRHNIKA	*ZAGORJE *OB SAVI	*ŽALEC	
LENDAVA	-	-	-	5	1	-	-	-
M	-	-	-	5	1	-	-	-
Ž	-	-	-	-	-	-	-	-
LITIJA	73	57	1	-	1	76	-	-
M	49	29	1	-	-	46	-	-
Ž	24	28	-	-	1	30	-	-
LJUBLJANA BEŽIGRAD	15	11	-	8	25	4	7	-
M	11	8	-	2	17	1	4	-
Ž	4	3	-	6	8	3	3	-
LJUBLJANA CENTER	8	5	-	7	22	-	2	-
M	7	2	-	1	9	-	2	-
Ž	1	3	-	6	13	-	-	-
LJUBLJANA MOSTE-POLJE	8	4	3	15	26	9	6	-
M	6	2	2	3	17	5	1	-
Ž	2	2	1	12	9	4	5	-
LJUBLJANA ŠIŠKA	10	8	9	13	49	3	4	-
M	7	6	4	8	29	1	3	-
Ž	3	2	5	5	20	2	1	-
LJUBLJANA VIČ-RUDNIK	8	8	2	14	177	1	3	-
M	5	3	2	5	84	-	2	-
Ž	3	5	-	9	93	1	1	-
LJUTOMER	1	-	-	5	-	-	-	-
M	-	-	-	4	-	-	-	-
Ž	1	-	-	1	-	-	-	-
LOGATEC	1	-	1	-	345	-	3	-
M	1	-	-	-	153	-	1	-
Ž	-	-	1	-	192	-	2	-
MARIBOR	8	4	-	16	3	1	4	-
M	5	4	-	10	3	-	3	-
Ž	3	-	-	6	-	1	1	-
METLIKA	1	2	-	9	-	-	-	-
M	1	2	-	6	-	-	-	-
Ž	-	-	-	3	-	-	-	-
MOZIRJE	3	-	-	1104	-	-	65	-
M	1	-	-	632	-	-	36	-
Ž	2	-	-	472	-	-	29	-
MURSKA SOBOTA	1	2	3	11	-	-	4	-
M	1	2	2	10	-	-	4	-
Ž	-	-	1	1	-	-	-	-
NOVA GORICA	2	3	-	4	3	-	1	-
M	1	2	-	3	-	-	1	-
Ž	1	1	-	1	3	-	-	-
NOVO MESTO	1	111	-	1	3	-	2	-
M	1	70	-	-	1	-	2	-
Ž	-	41	-	1	2	-	-	-
ORMOŽ	2	-	-	13	-	1	6	-
M	2	-	-	11	-	1	5	-
Ž	-	-	-	2	-	-	1	-
PESNICA	-	-	-	-	-	-	1	-
M	-	-	-	-	-	-	1	-
Ž	-	-	-	-	-	-	-	-
PIRAN	-	1	1	12	3	1	-	-
M	-	-	-	2	2	-	-	-
Ž	-	1	1	10	1	1	-	-
POSTOJNA	-	-	-	2	32	-	-	-
M	-	-	-	1	20	-	-	-
Ž	-	-	-	1	12	-	-	-
PTUJ	6	-	2	27	3	-	6	-
M	6	-	2	27	-	-	5	-
Ž	-	-	-	-	3	-	1	-
RADLJE OB DRAVI	-	-	-	6	1	-	1	-
M	-	-	-	5	-	-	1	-
Ž	-	-	-	1	1	-	-	-
RADOVLJICA	2	1	60	5	-	-	-	-
M	1	1	29	2	-	-	-	-
Ž	1	-	31	3	-	-	-	-

**13. ZAPOSLENE OSEBE V PODJETJIH IN DRUGIH ORGANIZACIJAH PO OBČINI STALNEGA PREBIVALIŠČA IN OBČINI, V KATERI DELAJO V REPUBLIKI SLOVENIJI, 31. 12. 1991 (nadaljevanje)**

OBČINA STALNEGA PREBIVALIŠČA	OBČINA, V KATERI DELAJO						
	*TRBOVLJE	*TREBNJE	*TRŽIČ	*VELENJE	*VRHNIKA	*ZAGORJE *OB SAVI	*ŽALEC
	*	*	*	*	*	*	*
RAVNE NA KOROŠKEM	5	1	1	65	-	-	-
M	2	-	1	16	-	-	-
Ž	3	1	-	49	-	-	-
RIBNICA	-	-	7	-	-	-	-
M	-	-	-	-	-	-	-
Ž	-	-	7	-	-	-	-
RUŠE	-	-	-	1	-	-	2
M	-	-	-	1	-	-	2
Ž	-	-	-	-	-	-	-
SEVNICA	30	231	-	3	1	9	-
M	26	158	-	2	-	7	-
Ž	4	73	-	1	1	2	-
SEŽANA	-	-	1	2	2	1	-
M	-	-	1	-	-	-	-
Ž	-	-	-	2	2	1	-
SLOVENJ GRADEC	-	-	-	1064	-	-	3
M	-	-	-	679	-	-	1
Ž	-	-	-	385	-	-	2
SLOVENSKA BISTRICA	1	1	-	71	-	1	4
M	1	-	-	32	-	-	1
Ž	-	1	-	39	-	1	3
SLOVENSKE KONJICE	4	1	-	266	-	-	16
M	4	1	-	150	-	-	10
Ž	-	-	-	116	-	-	6
ŠENTJUR PRI CELJU	1	-	-	13	-	1	45
M	1	-	-	9	-	1	23
Ž	-	-	-	4	-	-	22
ŠKOFJA LOKA	3	1	3	1	9	-	-
M	3	1	3	-	5	-	-
Ž	-	-	-	1	4	-	-
ŠMARJE PRI JELŠAH	2	1	-	28	-	2	25
M	1	-	-	13	-	2	19
Ž	1	1	-	15	-	-	6
TOLMIN	-	-	1	2	-	-	-
M	-	-	1	2	-	-	-
Ž	-	-	-	-	-	-	-
TRBOVLJE	6183	-	3	-	-	175	-
M	3259	-	1	-	-	68	-
Ž	2924	-	2	-	-	107	-
TREBNJE	1	3416	-	1	2	-	-
M	1	1652	-	-	1	-	-
Ž	-	1764	-	1	1	-	-
TRŽIČ	2	-	3743	1	2	-	-
M	2	-	1739	-	1	-	-
Ž	-	-	2004	1	1	-	-
VELENJE	8	1	-	15964	1	-	111
M	8	-	-	8530	1	-	37
Ž	-	1	-	7434	-	-	74
VRHNIKA	2	2	1	1	3337	-	-
M	2	2	-	1	1538	-	-
Ž	-	-	1	-	1799	-	-
ZAGORJE OB SAVI	1083	1	-	2	1	3988	2
M	632	1	-	2	-	2110	1
Ž	451	-	-	-	1	1878	1
ŽALEC	29	-	-	1608	-	12	8766
M	15	-	-	1057	-	8	4273
Ž	14	-	-	551	-	4	4493
NEZNANO	268	85	121	1063	283	114	281
M	255	82	103	994	245	108	220
Ž	13	3	18	69	38	6	61

## 14. ZAPOSLENE OSEBE V PODJETJIH IN DRUGIH ORGANIZACIJAH PO DEJAVNOSTI, VRSTI DELOVNEGA RAZMERJA IN IZMENSLEM DELU V REPUBLIKI SLOVENIJI, 31. 12. 1991

*	* DELOVNO RAZMERJE *				* IZMENSKO DELO *				* IZMEN- * SKI *	
	* SKUPAJ	* ZA NEDO- * LOČEN * ČAS	* ZA DOLO- * ČEN ČAS *	* NEZNANO	* ENO- * IZMENSKO	* DVO- * IZMENSKO	* TRI-IN * VEČIZ- * MENSKO	* TURNUS		* NEZNANO
SLOVENIJA-SKUPAJ	697185	649054	42726	5405	469521	160842	44188	17205	5429	1.21
GOSPODARSTVO	568760	534976	29289	4495	366264	145475	37279	15223	4519	1.23
NEGOSPODARSTVO	128425	114078	13437	910	103257	15367	6909	1982	910	1.12
INDUSTRIJA IN RUDARSTVO	311734	293957	15435	2342	172322	101482	32761	2820	2349	1.31
ELEKTROGOSPODARSTVO	8309	7984	307	18	6711	199	812	569	18	1.14
PRIDOBIVANJE PREMOGA	8445	7867	213	365	2527	710	4471	372	365	1.80
PROIZV. NAFTNIH DERIVATOV	1094	1083	10	1	580	92	416	5	1	1.42
ČRNA METALURGIJA	9677	9339	303	35	3851	2639	3104	48	35	1.55
PRIDOB. RUD BARV. KOVIN	599	584	15	-	316	129	150	4	-	1.38
PROIZV. BARVASTIH KOVIN	2272	2223	48	1	1367	79	825	-	1	1.35
PREDELAVA BARVASTIH KOVIN	3068	3003	56	9	1668	487	902	2	9	1.38
PROIZVODNJA NEKOV. RUDNIN	633	620	11	2	337	244	49	1	2	1.32
PREDELAVA NEKOV. RUDNIN	7727	7316	371	40	2755	3343	1454	135	40	1.55
PREDELAVA KOVIN	29918	28461	1252	205	18120	9308	2179	104	207	1.26
STROJEGRADNJA	21138	19595	1252	291	16412	4022	380	32	292	1.12
PROIZV. PROMETNIH SREDSTEV	19807	18645	1053	109	11530	6808	1241	119	109	1.28
LADJEDELNIŠTVO	222	129	93	-	199	23	-	-	-	1.05
PROIZV. ELEKTR. STROJ., APAR.	41583	39113	2168	302	25862	13796	1503	117	305	1.23
PROIZV. BAZ. KEM. IZDELKOV	4880	4703	169	8	2628	912	1142	190	8	1.38
PREDELAVA KEM. IZDELKOV	14554	13861	651	42	8604	4095	1702	111	42	1.29
PROIZVODNJA KAMNA IN PESKA	956	910	39	7	725	199	21	4	7	1.13
PROIZV. GRADB. MAT.	6053	5849	173	31	4187	926	804	105	31	1.21
PROIZV. ŽAG. LESA IN PLOŠČ	5590	5300	222	68	2600	2374	504	44	68	1.39
PROIZV. KONČ. LES. IZD.	20187	18632	1358	197	11058	8538	215	178	198	1.29
PROIZV. IN PREDEL. PAPIRJA	9644	9214	407	23	4051	2317	3224	29	23	1.52
PROIZV. PREJE IN TKANIN	12930	12381	505	44	5546	3702	3594	44	44	1.49
PROIZV. KONČ. TEKST. IZD.	33524	31835	1565	124	12088	20366	896	50	124	1.47
PROIZV. USNJA IN KRZNA	2695	2630	55	10	1225	1043	412	5	10	1.42
PROIZV. OBUITVE IN GALANT.	10375	9510	821	44	5036	5176	117	2	44	1.34
PREDELAVA KAVČUKA	5395	4723	465	207	2676	1289	1202	21	207	1.39
PROIZV. ŽIVIL. IZDELKOV	17169	15762	1316	91	10774	5064	747	493	91	1.24
PROIZVODNJA PIJAČ	3551	3354	190	7	2441	655	426	22	7	1.21
PROIZVODNJA KRMIL	428	403	18	7	364	55	2	-	7	1.07
PROIZV. IN PRED. TOBAKA	781	711	69	1	384	396	-	-	1	1.34
GRAFIČNA DEJAVNOST	5604	5392	198	14	3220	2100	265	5	14	1.28
DOD. PRED., PROIZ. SUR. IZ ODP.	878	863	9	6	830	40	1	1	6	1.02
PROIZ. RAZNOVRSTNIH IZD.	2048	1962	53	33	1650	356	1	8	33	1.10
KMETIJSTVO IN RIBIŠTVO	12916	11453	1382	81	11336	1370	46	83	81	1.06
KMETIJSKA PRIDELAVA	11108	10010	1026	72	9673	1260	38	65	72	1.06
KMETIJSKE STORITVE	1593	1292	294	7	1504	61	3	18	7	1.02
RIBIŠTVO	215	151	62	2	159	49	5	-	2	1.15
GOZDARSTVO	4542	4279	247	16	4361	133	13	19	16	1.02
GOZDARSTVO	4542	4279	247	16	4361	133	13	19	16	1.02
VODNO GOSPODARSTVO	1208	1180	22	6	1202	-	-	-	6	1.00
VODNO GOSPODARSTVO	1208	1180	22	6	1202	-	-	-	6	1.00
GRADBENIŠTVO	41858	39031	2124	703	39944	439	589	179	707	1.01
VISOKE GRADNJE	21214	20026	963	225	20642	204	107	36	225	1.00
NIZKE GRADNJE IN HIDROG.	11117	10257	475	385	10000	111	474	143	389	1.04
INSTAL. IN ZAKLJ. DELA	9527	8748	686	93	9302	124	8	-	93	1.00
PROMET IN ZVEZE	40019	38198	1441	380	25600	4685	1245	8102	387	1.30
ŽELEZNIŠKI PROMET	12579	12157	354	68	5883	309	55	6264	68	1.64
POMORSKI PROMET	365	349	6	10	259	75	3	18	10	1.17
REČNI IN JEZERSKI PROMET	1	1	-	-	1	-	-	-	-	1.00
ZRAČNI PROMET	1287	1242	43	2	837	99	157	192	2	1.30
CESTNI PROMET	13093	12646	358	89	9695	2221	158	929	90	1.17
MESTNI PROMET	2388	2292	75	21	1406	412	380	169	21	1.32
PREKLADALNE STORITVE	2601	2534	60	7	1551	515	37	491	7	1.33
PTT-STORITVE	7705	6977	545	183	5968	1054	455	39	189	1.12
TRGOVINA	69505	65525	3588	392	45346	22562	490	713	394	1.21
TRGOVINA NA DROBNO	40680	38570	1929	181	19082	20477	342	597	182	1.36

**14. ZAPOSLENE OSEBE V PODJETJIH IN DRUGIH ORGANIZACIJAH PO DEJAVNOSTI, VRSTI DELOVNEGA RAZMERJA IN IZMENSKEM DELU V REPUBLIKI SLOVENIJI, 31. 12. 1991 (nadaljevanje)**

	DELOVNO RAZMERJE				IZMENSKO DELO				*IZMEN- *SKI	*KOEFI- *CIENT
	* SKUPAJ	*ZA NEDO- *LOČEN *ČAS	*ZA DOLO- *ČEN ČAS	*NEZNANO	* ENO- * IZMENSKO	* DVO- * IZMENSKO	* TRI-IN * VEČIZ- * MENSKO	* TURNUS * NEZNANO		
TRGOVINA NA DEBELO	21177	19815	1239	123	18918	1936	142	57	124	1.05
ZUNANJA TRGOVINA	7648	7140	420	88	7346	149	6	59	88	1.01
GOSTINSTVO IN TURIZEM	19765	18467	1151	147	9254	8879	582	903	147	1.39
GOSTINSTVO	17825	16707	988	130	7828	8618	556	693	130	1.41
TURISTIČNO POSREDOVANJE	1940	1760	163	17	1426	261	26	210	17	1.18
OBRT IN OSEBNE STORITVE	17106	16123	912	71	13914	2427	658	35	72	1.10
OBRTHNE STORITVE, POPRAVILA	14352	13630	657	65	12086	1520	647	33	66	1.09
OSEBNE STORITVE	2754	2493	255	6	1828	907	11	2	6	1.20
STANOVANJ.-KOMUNAL. DEJAV.	12269	11390	738	141	8996	554	439	2138	142	1.21
UREJANJE NASELJA IN PROST.	1243	1203	38	2	1187	43	4	7	2	1.02
STANOVANJSKA DEJAVNOST	621	572	44	5	599	17	-	-	5	1.01
KOMUNALNE DEJAVNOSTI	10405	9615	656	134	7210	494	435	2131	135	1.26
FINANCE IDR. POSL. STOR.	37838	35373	2249	216	33989	2944	456	231	218	1.05
BANČNIŠTVO	10720	10307	363	50	8458	2196	11	4	51	1.11
ZAVAROVANJE POSESTI, OSEB	3049	2778	252	19	2891	120	18	1	19	1.02
STORITVE NA PODR. PROMETA	7822	7145	609	68	7393	295	34	32	68	1.02
PROJEKT. IDR. DEJAV.	8216	7646	544	26	8112	70	5	3	26	1.00
GEOLOŠKO RAZISKOVANJE	290	285	4	1	112	9	-	168	1	1.82
RAZISKOVAL.-RAZVOJNO DELO	4939	4562	341	36	4571	128	193	10	37	1.04
POSLOVNE STORITVE	2802	2650	136	16	2452	126	195	13	16	1.07
IZOBRAŽEVANJE IN KULTURA	49593	43120	6112	361	47780	1120	175	157	361	1.01
IZOBRAŽEVANJE	34465	29401	4764	300	33697	388	71	9	300	1.00
ZNAN.RAZISK. DEJAV.	4865	4284	569	12	4659	157	27	10	12	1.02
KULTURA, UMETNOST, INFORM.	9425	8678	708	39	8716	475	69	126	39	1.04
TELESNA KULTURA IN ŠPORT	838	757	71	10	708	100	8	12	10	1.08
ZDRAVST. IN SOC. VARSTVO	53260	47688	5335	237	31990	13717	6675	641	237	1.28
ZDRAVSTVENA ZAŠČITA	32920	29788	2965	167	16657	11034	4656	406	167	1.37
SOCIALNO VARSTVO	20340	17900	2370	70	15333	2683	2019	235	70	1.16
JAVNA UPRAVA, SKLADI, ZDRUŽENJA IN ORG.	25572	23270	1990	312	23487	530	59	1184	312	1.04
JAVNA UPRAVA	22640	20604	1746	290	20699	438	51	1163	289	1.05
SKLADI	744	715	26	3	726	4	4	6	4	1.01
SPLOŠNA IN POSEBNA POSLOVNA ZDRUŽENJA	783	718	62	3	774	6	-	-	3	1.00
POLITIČNE IN INTERESNE ORGANIZACIJE	1405	1233	156	16	1288	82	4	15	16	1.04

**15. ZAPOSLENE ŽENSKE V PODJETJIH IN DRUGIH ORGANIZACIJAH PO DEJAVNOSTI, VRSTI DELOVNEGA RAZMERJA IN IZMENSKEM DELU V REPUBLIKI SLOVENIJI, 31. 12. 1991**

*	* DELOVNO RAZMERJE *				* IZMENSKO DELO *				* IZMEN- SKI *	
	* SKUPAJ *	* ZA NEDO- * LOČEN * ČAS *	* ZA DOLO- * ČEN ČAS *	* NEZNANO *	* ENO- * IZMENSKO *	* DVO- * IZMENSKO *	* TRI-IN * VEČIZ- * MENSKO *	* TURNUS * NEZNANO *		
*									* KOEFI- * CIENT *	
SLOVENIJA-SKUPAJ	327667	32572	23322	1773	214110	97790	12156	1827	1784	1.21
GOSPODARSTVO	234436	219918	13188	1330	140122	85343	6053	1577	1341	1.25
NEGOSPODARSTVO	93231	82654	10134	443	73988	12447	6103	250	443	1.12
INDUSTRIJA IN RUDARSTVO	129165	121812	6653	700	67463	55537	5337	126	702	1.32
ELEKTROGOSPODARSTVO	1608	1535	69	4	1530	70	3	1	4	1.02
PRIDOBIVANJE PREMOGA	588	529	24	35	492	54	7	-	35	1.06
PROIZV. NAFTNIH DERIVATOV	192	187	5	-	153	38	1	-	-	1.11
ČRNA METALURGIJA	2096	2006	84	6	1314	682	90	4	6	1.23
PRIDOB. RUD BARV. KOVIN	134	131	3	-	118	16	-	-	-	1.06
PROIZV. BARVASTIH KOVIN	245	239	6	-	236	5	4	-	-	1.02
PREDELAVA BARVASTIH KOVIN	905	877	28	-	687	203	15	-	-	1.14
PROIZVODNJA NEKOV. RUDNIN	127	124	2	1	96	29	-	1	1	1.13
PREDELAVA NEKOV. RUDNIN	2860	2739	106	15	1091	1371	378	5	15	1.49
PREDELAVA KOVIN	8354	8020	290	44	5131	3000	174	5	44	1.24
STROJEGRADNJA	3823	3484	291	48	3206	555	14	-	48	1.08
PROIZV. PROMETNIH SREDSTEV	4821	4540	258	23	2853	1724	221	-	23	1.26
LADJEDELNIŠTVO	48	45	3	-	31	17	-	-	-	1.21
PROIZV. ELEKTR. STROJ., APAR.	20332	19215	1004	113	11135	8607	469	6	115	1.29
PROIZV. BAZ. KEM. IZDELKOV	1583	1512	67	4	1044	492	42	1	4	1.21
PREDELAVA KEM. IZDELKOV	7076	6726	329	21	4153	2434	452	16	21	1.27
PROIZVODNJA KAMNA IN PESKA	114	104	10	-	105	9	-	-	-	1.04
PROIZV. GRADB. MAT.	1073	1032	40	1	873	106	92	1	1	1.12
PROIZV. ŽAG. LESA IN PLOŠČ	1524	1445	60	19	730	715	60	-	19	1.35
PROIZV. KONČ. LES. IZD.	7932	7367	492	73	4297	3529	25	8	73	1.29
PROIZV. IN PREDEL. PAPIRJA	3277	3095	175	7	1638	1149	478	5	7	1.37
PROIZV. PREJE IN TKANIN	8059	7666	363	30	3288	2764	1974	3	30	1.50
PROIZV. KONČ. TEKST. IZD.	28243	26747	1387	109	9496	18208	417	13	109	1.50
PROIZV. USNJA IN KRZNA	1224	1190	32	2	591	567	64	-	2	1.36
PROIZV. OBUTVE IN GALANT.	7698	7115	559	24	3474	4188	12	-	24	1.37
PREDELAVA KAVČUKA	1652	1489	107	56	1056	524	16	-	56	1.20
PROIZV. ŽIVIL. IZDELKOV	7417	6814	569	34	4445	2727	154	57	34	1.25
PROIZVODNJA PIJAČ	1419	1326	92	1	1034	240	144	-	1	1.17
PROIZVODNJA KRMIL	78	74	2	2	69	7	-	-	2	1.04
PROIZV. IN PRED. TOBAKA	528	477	50	1	265	262	-	-	1	1.33
GRAFIČNA DEJAVNOST	2641	2512	118	11	1605	995	30	-	11	1.24
DOD. PRED., PROIZ. SUR. IZ ODP.	227	223	3	1	212	14	-	-	1	1.03
PROIZ. RAZNOVRSTNIH IZD.	1267	1227	25	15	1015	236	1	-	15	1.10
KMETIJSTVO IN RIBIŠTVO	5484	4786	665	33	4763	668	10	10	33	1.06
KMETIJSKA PRIDELAVA	4876	4348	498	30	4196	630	10	10	30	1.07
KMETIJSKE STORITVE	541	401	138	2	528	11	-	-	2	1.01
RIBIŠTVO	67	37	29	1	39	27	-	-	1	1.25
GOZDARSTVO	740	701	34	5	705	28	-	2	5	1.02
GOZDARSTVO	740	701	34	5	705	28	-	2	5	1.02
VODNO GOSPODARSTVO	147	141	6	-	147	-	-	-	-	1.00
VODNO GOSPODARSTVO	147	141	6	-	147	-	-	-	-	1.00
GRADBENIŠTVO	5227	4935	229	63	5053	85	26	-	63	1.01
VISOKE GRADNJE	2498	2378	95	25	2410	49	14	-	25	1.01
NIZKE GRADNJE IN HIDROG.	1330	1244	61	25	1281	12	12	-	25	1.01
INSTAL. IN ZAKLJ. DELA	1399	1313	73	13	1362	24	-	-	13	1.00
PROMET IN ZVEZE	8325	7693	538	94	6255	1510	105	357	98	1.15
ŽELEZNIŠKI PROMET	2089	1979	99	11	1628	151	9	290	11	1.16
POMORSKI PROMET	111	109	2	-	105	6	-	-	-	1.02
ZRAČNI PROMET	497	477	19	1	392	33	11	60	1	1.16
CESTNI PROMET	1841	1728	100	13	1446	373	5	3	14	1.11
MESTNI PROMET	325	307	16	2	257	58	7	1	2	1.11
PREKLADALNE STORITVE	379	369	10	-	366	11	-	2	-	1.01
PTT-STORITVE	3083	2724	292	67	2061	878	73	1	70	1.19
TRGOVINA	42598	40005	2390	203	24675	17221	57	441	204	1.26
TRGOVINA NA DROBNO	28062	26540	1422	100	11397	16112	26	426	101	1.42
TRGOVINA NA DEBELO	9809	9059	709	41	8721	1018	29	-	41	1.05

**15. ZAPOSLENE ŽENSKE V PODJETJIH IN DRUGIH ORGANIZACIJAH PO DEJAVNOSTI, VRSTI DELOVNEGA RAZMERJA IN IZMENSKEM DELU V REPUBLIKI SLOVENIJI, 31. 12. 1991 (nadaljevanje)**

*	* DELOVNO RAZMERJE *				* IZMENSKO DELO *				* IZMEN- *SK*	
	* SKUPAJ *	* ZA NEDO- * LOČEN * ČAS *	* ZA DOLO- * ČEN ČAS *	* NEZNANO *	* ENO- * IZMENSKO *	* DVO- * IZMENSKO *	* TRI-IN * VEČIZ- * MENSKO *	* TURNUS * *		* NEZNANO *
ZUNANJA TRGOVINA	4727	4406	259	62	4557	91	2	15	62	1.01
GOSTINSTVO IN TURIZEM	13820	13002	728	90	6185	6703	316	526	90	1.40
GOSTINSTVO	12782	12064	640	78	5467	6520	300	417	78	1.42
TURISTIČNO POSREDOVANJE	1038	938	88	12	718	183	16	109	12	1.21
OBRT IN OSEBNE STORITVE	5418	4962	437	19	3996	1315	86	1	20	1.15
OBRTHNE STORITVE, POPRAVILA	3079	2855	209	15	2510	467	85	1	16	1.10
OSEBNE STORITVE	2339	2107	228	4	1486	848	1	-	4	1.22
STANOVANJ.-KOMUNAL. DEJAV.	2591	2387	171	33	2291	132	29	105	34	1.06
UREJANJE NASELJA IN PROST.	274	258	16	-	241	33	-	-	-	1.06
STANOVANJSKA DEJAVNOST	386	349	35	2	381	3	-	-	2	1.00
KOMUNALNE DEJAVNOSTI	1931	1780	120	31	1669	96	29	105	32	1.08
FINANCE IDR. POSL. STOR.	20921	19494	1337	90	18589	2144	87	9	92	1.05
BANČNIŠTVO	8510	8183	286	41	6675	1788	3	2	42	1.11
ZAVAROVANJE POSESTI, OSEB	1610	1420	182	8	1510	86	6	-	8	1.03
STORITVE NA PODR. PROMETA	3644	3269	355	20	3482	136	-	6	20	1.02
PROJEKT. IDR. DEJAV.	3044	2829	211	4	3017	22	-	1	4	1.00
GEOLOŠKO RAZISKOVANJE	6	6	-	-	6	-	-	-	-	1.00
RAZISKOVAL.-RAZVOJNO DELO	2514	2278	222	14	2403	63	33	-	15	1.02
POSLOVNE STORITVE	1593	1509	81	3	1496	49	45	-	3	1.03
IZOBRAŽEVANJE IN KULTURA	32640	28387	4076	177	31720	659	75	9	177	1.01
IZOBRAŽEVANJE	25319	21736	3437	146	24856	261	51	5	146	1.00
ZNAN.RAZISK. DEJAV.	2289	2037	244	8	2192	81	8	-	8	1.02
KULTURA, UMETNOST, INFORM.	4777	4377	380	20	4466	273	16	2	20	1.03
TELESNA KULTURA IN ŠPORT	255	237	15	3	206	44	-	2	3	1.10
ZDRAVST. IN SOC. VARSTVO	44423	39593	4645	185	26501	11523	6022	192	185	1.28
ZDRAVSTVENA ZAŠČITA	27145	24505	2505	135	13287	9432	4186	105	135	1.39
SOCIALNO VARSTVO	17278	15088	2140	50	13214	2091	1836	87	50	1.15
JAVNA UPRAVA, SKLADI, ZDRUŽENJA IN ORG.	16168	14674	1413	81	15767	265	6	49	81	1.01
JAVNA UPRAVA	14255	12943	1246	66	13910	228	6	45	66	1.01
SKLADI	561	536	22	3	558	-	-	-	3	1.00
SPLOŠNA IN POSEBNA POSLOVNA ZDRUŽENJA	538	489	47	2	535	1	-	-	2	1.00
POLITIČNE IN INTERESNE ORGANIZACIJE	814	706	98	10	764	36	-	4	10	1.02

**16. ZAPOSLENE OSEBE V PODJETJIH IN DRUGIH ORGANIZACIJAH PO DEJAVNOSTI, VRSTI DEL IN NALOG V REPUBLIKI SLOVENIJI, 31. 12. 1991**

	*INDIVI- *SKUPAJ	*VERIŽNO *DUALNO- *ROČNO	*POVEZANO *ROČNO	*STROJNO *DELO	*DELO S *IN PROM. *SREDSTVI*	*SPLOŠNO *DELO	*STROKO- *VNO *DELO	*DELO *SPLOŠ- *NEGA *VODSTVA	*ZNAN. *RAZISKO- *VALNO *DELO	* *NEZNANO*	* *
SLOVENIJA-SKUPAJ	697185	214030	10788	102721	32465	96421	198452	21423	2552	18333	
GOSPODARSTVO	568760	197011	10701	101108	31339	73627	120767	17139	667	16401	
NEGOSPODARSTVO	128425	17019	87	1613	1126	22794	77685	4284	1885	1932	
INDUSTRIJA IN RUDARSTVO	311734	97338	9617	91581	9443	23983	62500	7157	424	9691	
ELEKTROGOSPODARSTVO	8309	2806	105	1118	245	1227	2513	267	-	28	
PRIDOBIVANJE PREGOMA	8445	3757	107	1759	262	475	1138	58	4	885	
PROIZV. NAFTNIH DERIVATOV	1094	236	15	273	47	123	345	29	-	26	
ČRNA METALURGIJA	9677	2495	117	3155	673	704	2309	148	32	44	
PRIDOB. RUD BARV. KOVIN	599	146	-	197	38	70	126	21	1	-	
PROIZV. BARVASTIH KOVIN	2272	751	4	751	116	165	438	46	-	1	
PREDELAVA BARVASTIH KOVIN	3068	787	-	977	138	281	816	56	1	12	
PROIZVODNJA NEKOV. RUDNIN	633	197	1	190	45	69	110	18	-	3	
PREDELAVA NEKOV. RUDNIN	7727	3475	27	1833	209	537	1419	153	3	71	
PREDELAVA KOVIN	29918	9781	319	8069	899	2081	5831	700	32	2206	
STROJEGRADNJA	21138	6415	235	4673	525	1549	5515	728	68	1430	
PROIZV. PROMETNIH SREDSTEV	19807	6695	1198	3889	546	1413	4778	450	51	787	
LADJEDELNIŠTVO	222	124	2	13	15	17	43	8	-	-	
PROIZV. ELEKTR. STROJ., APAR.	41583	11173	6924	5505	836	3197	11643	1116	122	1067	
PROIZV. BAZ. KEM. IZDELKOV	4880	802	43	1829	180	472	1377	145	14	18	
PREDELAVA KEM. IZDELKOV	14554	3277	59	4751	398	1510	3895	512	35	117	
PROIZVODNJA KAMNA IN PESKA	956	291	2	172	39	51	106	22	-	273	
PROIZV. GRADB. MAT.	6053	2287	106	1294	377	499	1205	157	4	124	
PROIZV. ŽAG. LESA IN PLOŠČ	5590	1974	10	1869	281	387	854	105	-	110	
PROIZV. KONČ. LES. IZD.	20187	7013	38	7353	447	1344	2764	433	5	790	
PROIZV. IN PREDEL. PAPIRJA	9644	2509	83	3579	643	771	1723	237	2	97	
PROIZV. PREJE IN TKANIN	12930	3208	55	5749	286	839	2265	271	7	250	
PROIZV. KONČ. TEKST. IZD.	33524	6568	51	20730	294	1509	3815	401	1	155	
PROIZV. USNJA IN KRZNA	2695	835	2	947	90	262	450	94	-	15	
PROIZV. OBUTVE IN GALANT.	10375	4943	14	3363	72	711	1091	124	1	56	
PREDELAVA KAVČUKA	5395	1326	21	1716	113	397	1110	75	33	604	
PROIZV. ŽIVIL. IZDELKOV	17169	8474	37	2510	949	1828	2625	409	5	332	
PROIZVODNJA PIJAČ	3551	1282	6	612	335	536	679	89	2	10	
PROIZVODNJA KRMIL	428	186	3	62	39	39	75	15	-	9	
PROIZV. IN PRED. TOBAKA	781	145	18	334	26	113	123	19	-	3	
GRAFIČNA DEJAVNOST	5604	2022	8	1835	84	551	853	179	1	71	
DOD. PRED., PROIZ. SUR. IZ ODP.	878	298	2	109	177	140	112	26	-	14	
PROIZ. RAZNOVRSTNIH IZD.	2048	1060	5	365	19	116	354	46	-	83	
KMETIJSTVO IN RIBIŠTVO	12916	5539	23	1321	436	1877	3097	473	4	146	
KMETIJSKA PRIDELAVA	11108	5236	22	1265	367	1667	2001	410	2	138	
KMETIJSKE STORITVE	1593	183	-	46	55	196	1062	45	-	6	
RIBIŠTVO	215	120	1	10	14	14	34	18	2	2	
GOZDARSTVO	4542	1868	13	190	363	700	1217	176	1	14	
GOZDARSTVO	4542	1868	13	190	363	700	1217	176	1	14	
VODNO GOSPODARSTVO	1208	538	11	143	106	105	257	34	-	14	
VODNO GOSPODARSTVO	1208	538	11	143	106	105	257	34	-	14	
GRADBENIŠTVO	41858	22679	355	2906	2071	3438	8077	1056	38	1238	
VISOKE GRADNJE	21214	13020	23	1191	866	1528	3755	478	3	350	
NIZKE GRADNJE IN HIDROG.	11117	4617	33	1227	989	1111	2401	243	12	484	
INSTAL. IN ZAKLJ. DELA	9527	5042	299	488	216	799	1921	335	23	404	
PROMET IN ZVEZE	40019	8345	76	415	14349	8837	5894	693	34	1376	
ŽELEZNIŠKI PROMET	12579	3149	6	73	4485	1712	2478	113	2	561	
POMORSKI PROMET	365	41	-	1	43	54	181	5	11	29	
REČNI IN JEZERSKI PROMET	1	-	-	-	-	-	-	1	-	-	
ZRAČNI PROMET	1287	288	-	5	189	456	293	54	-	2	
CESTNI PROMET	13093	2465	45	207	7386	1573	1022	260	1	134	
MESTNI PROMET	2388	298	19	24	1247	325	131	30	-	314	
PREKLADALNE STORITVE	2601	949	1	81	812	379	298	72	-	9	
PTT-STORITVE	7705	1155	5	24	187	4338	1491	158	20	327	
TRGOVINA	69505	31473	240	845	2555	11786	18742	2875	23	966	
TRGOVINA NA DROBNO	40680	24181	58	356	824	5038	8841	882	1	499	

**16. ZAPOSLENE OSEBE V PODJETJIH IN DRUGIH ORGANIZACIJAH PO DEJAVNOSTI, VRSTI DEL IN NALOG V REPUBLIKI SLOVENIJI,  
31. 12. 1991 (nadaljevanje)**

	* SKUPAJ	*INDIVI- *DUALNO- *ROČNO *DELO	*VERIŽNO *POVEZANO *ROČNO *DELO	*STROJNO *DELO	*DELO S *TRANS. *IN PROM.* *SREDSTVI*	*SPLOŠNO *DELO	*STROKO- *VNO *DELO	*DELO *SPOLOŠ- *NEGA *VODSTVA	*ZNAN. *RAZISKO- *VALNO *DELO	*NEZNANO
TRGOVINA NA DEBELO	21177	6523	178	455	1513	4731	6140	1288	18	331
ZUNANJA TRGOVINA	7648	769	4	34	218	2017	3761	705	4	136
GOSTINSTVO IN TURIZEM	19765	12857	8	140	248	3191	2296	419	1	605
GOSTINSTVO	17825	12448	8	137	194	2328	1892	255	1	562
TURISTIČNO POSREDOVANJE	1940	409	-	3	54	863	404	164	-	43
OBRT IN OSEBNE STORITVE	17106	9166	253	2104	344	1554	2764	569	3	349
OBRTNE STORITVE, POPRAVILA	14352	7153	252	1997	326	1292	2531	470	2	329
OSEBNE STORITVE	2754	2013	1	107	18	262	233	99	1	20
STANOVANJ.-KOMUNAL. DEJAV.	12269	4028	35	800	762	3767	1608	395	4	870
UREJANJE NASELJA IN PROST.	1243	579	4	163	127	144	180	42	-	4
STANOVANJSKA DEJAVNOST	621	144	-	30	1	216	178	40	1	11
KOMUNALNE DEJAVNOSTI	10405	3305	31	607	634	3407	1250	313	3	855
FINANCE IDR. POSL. STOR.	37838	3180	70	663	662	14389	14315	3292	135	1132
BANČNIŠTVO	10720	289	4	141	77	6776	2782	395	41	215
ZAVAROVANJE POSESTI, OSEB	3049	389	1	3	9	1555	764	136	1	191
STORITVE NA PODR. PROMETA	7822	1149	8	96	373	2478	2405	982	4	327
PROJEKT. IDR. DEJAV.	8216	742	45	101	48	1188	5092	824	41	135
GEOLOŠKO RAZISKOVANJE	290	9	-	98	9	5	166	2	-	1
RAZISKOVAL.-RAZVOJNO DELO	4939	380	11	88	137	1352	2026	707	47	191
POSLOVNE STORITVE	2802	222	1	136	9	1035	1080	246	1	72
IZOBRAŽEVANJE IN KULTURA	49593	6978	38	428	410	5561	32478	1351	1818	531
IZOBRAŽEVANJE	34465	4921	7	135	225	2630	24423	658	1056	410
ZNAN.RAZISK. DEJAV.	4865	393	7	187	20	642	2603	231	750	32
KULTURA, UMETNOST, INFORM.	9425	1463	18	98	156	2112	5091	412	12	63
TELESNA KULTURA IN ŠPORT	838	201	6	8	9	177	361	50	-	26
ZDRAVST. IN SOC. VARSTVO	53260	9018	38	1083	535	5191	36071	681	58	585
ZDRAVSTVENA ZAŠČITA	32920	3979	11	183	452	3547	23914	331	53	450
SOCIALNO VARSTVO	20340	5039	27	900	83	1644	12157	350	5	135
JAVNA UPRAVA, SKLADI, ZDRUŽENJA IN ORG.	25572	1023	11	102	181	12042	9136	2252	9	816
JAVNA UPRAVA	22640	838	10	81	140	10944	8366	1772	8	481
SKLADI	744	15	-	14	-	346	331	23	-	15
SPLOŠNA IN POSEBNA POSLOVNA ZDRUŽENJA	783	34	-	5	8	280	164	183	-	109
POLITIČNE IN INTERESNE ORGANIZACIJE	1405	136	1	2	33	472	275	274	1	211



**17. ZAPOSLENE ŽENSKÉ V PODJETJIH IN DRUGIH ORGANIZACIJAH PO DEJAVNOSTI, VRSTI DEL IN NALOG V REPUBLIKI SLOVENIJI, 31. 12. 1991**

*	* SKUPAJ	*INDIVI- *DUALNO- *ROČNO *DELO	*VERIŽNO *POVEZANO *ROČNO *DELO	*STROJNO *DELO	*DELO S *TRANSP. *IN PROM. *SREDSTVI*	*STROKO- *VNO *DELO	*DELO *SPLOŠ- *NEGA *VODSTVA	*ZNAN. *RAZISKO- *VALNO *DELO	* * * *	* * * *
SLOVENIJA-SKUPAJ	327667	90749	6558	44860	592	70188	102391	4987	833	6509
GOSPODARSTVO	234436	77068	6548	44178	563	53033	44117	3404	200	5325
NEGOSPODARSTVO	93231	13681	10	682	29	17155	58274	1583	633	1184
INDUSTRIJA IN RUDARSTVO	129165	37078	6380	42723	367	18202	20168	1331	109	2807
ELEKTROGOSPODARSTVO	1608	311	-	16	1	824	415	33	-	8
PRIDOBIVANJE PREMOGA	588	108	1	16	-	269	125	11	-	58
PROIZV. NAFTNIH DERIVATOV	192	39	-	-	-	70	76	4	-	3
ČRNA METALURGIJA	2096	539	4	351	66	537	566	15	10	8
PRIDOB. RUD BARV. KOVIN	134	38	-	-	-	51	39	6	-	-
PROIZV. BARVASTIH KOVIN	245	43	-	5	-	109	81	7	-	-
PREDELAVA BARVASTIH KOVIN	905	207	-	139	5	205	337	12	-	-
PROIZVODNJA NEKOV. RUDNIN	127	26	-	14	-	54	31	1	-	1
PREDELAVA NEKOV. RUDNIN	2860	1377	-	499	7	417	505	31	-	24
PREDELAVA KOVIN	8354	2740	91	1642	36	1606	1320	105	8	806
STROJEGRADNJA	3823	803	26	404	52	1163	1065	89	5	216
PROIZV. PROMETNIH SREDSTEV	4821	1208	471	794	26	1105	1044	52	10	111
LADJEDELNIŠTVO	48	30	-	-	-	9	8	1	-	-
PROIZV. ELEKTR. STROJ., APAR.	20332	6055	5749	1897	42	2471	3564	138	23	393
PROIZV. BAZ. KEM. IZDELKOV	1583	274	-	437	2	358	476	25	2	9
PREDELAVA KEM. IZDELKOV	7076	1665	-	2295	5	1128	1792	135	17	39
PROIZVODNJA KAMNA IN PESKA	114	9	-	1	-	34	17	1	-	52
PROIZV. GRADB. MAT.	1073	249	13	98	5	358	309	25	1	15
PROIZV. ŽAG. LESA IN PLOŠČ	1524	506	2	527	2	277	166	14	-	30
PROIZV. KONČ. LES. IZD.	7932	2933	-	2886	13	1001	750	53	2	294
PROIZV. IN PREDEL. PAPIRJA	3277	929	-	1117	16	562	558	61	1	33
PROIZV. PREJE IN TKANIN	8059	1644	-	4400	19	638	1103	87	5	163
PROIZV. KONČ. TEKST. IZD.	28243	4833	1	19001	42	1254	2813	167	1	131
PROIZV. USNJA IN KRZNA	1224	328	-	479	-	197	191	21	-	8
PROIZV. OBUTVE IN GALANT.	7698	3803	-	2605	5	592	629	34	-	30
PREDELAVA KAVČUKA	1652	343	3	389	-	313	401	16	19	168
PROIZV. ŽIVIL. IZDELKOV	7417	3451	17	1245	5	1453	1032	99	3	112
PROIZVODNJA PIJAČ	1419	473	-	246	8	405	258	24	2	3
PROIZVODNJA KRMIL	78	22	-	6	2	23	21	2	-	2
PROIZV. IN PRED. TOBAKA	528	84	-	262	3	100	71	6	-	2
GRAFIČNA DEJAVNOST	2641	1191	1	700	-	411	251	39	-	48
DOD. PRED., PROIZ. SUR. IZ ODP.	227	65	-	4	5	119	24	6	-	4
PROIZ. RAZNOVRSTNIH IZD.	1267	752	1	248	-	89	130	11	-	36
KMETIJSTVO IN RIBIŠTVO	5484	2536	-	100	11	1618	1076	80	1	62
KMETIJSKA PRIDELAVA	4876	2425	-	97	10	1435	775	75	1	58
KMETIJSKE STORITVE	541	72	-	3	1	171	287	4	-	3
RIBIŠTVO	67	39	-	-	-	12	14	1	-	1
GOZDARSTVO	740	168	-	20	1	348	180	18	-	5
GOZDARSTVO	740	168	-	20	1	348	180	18	-	5
VODNO GOSPODARSTVO	147	19	-	-	-	76	48	4	-	-
VODNO GOSPODARSTVO	147	19	-	-	-	76	48	4	-	-
GRADBENIŠTVO	5227	952	9	58	6	2288	1567	155	6	186
VISOKE GRADNJE	2498	459	-	14	3	1052	835	72	-	63
NIZKE GRADNJE IN HIDROG.	1330	231	1	7	2	607	413	26	2	41
INSTAL. IN ZAKLJ. DELA	1399	262	8	37	1	629	319	57	4	82
PROMET IN ZVEZE	8325	1358	1	16	102	4463	1751	138	8	488
ŽELEZNIŠKI PROMET	2089	503	-	2	50	735	522	21	-	256
POMORSKI PROMET	111	5	-	-	-	22	78	-	6	-
ZRAČNI PROMET	497	64	-	-	-	324	97	11	-	1
CESTNI PROMET	1841	434	1	2	13	1013	308	45	-	25
MESTNI PROMET	325	57	-	3	6	169	36	2	-	52
PREKLADALNE STORITVE	379	37	-	2	7	221	104	8	-	-
PTT-STORITVE	3083	258	-	7	26	1979	606	51	2	154
TRGOVINA	42598	20203	133	434	34	10344	10209	668	12	561
TRGOVINA NA DROBNO	28062	17600	5	235	17	4539	5076	252	-	338
TRGOVINA NA DEBELO	9809	2274	128	188	16	4055	2751	257	10	130

**17. ZAPOSLENE ŽENSKE V PODJETJIH IN DRUGIH ORGANIZACIJAH PO DEJAVNOSTI, VRSTI DEL IN NALOG V REPUBLIKI SLOVENIJI,  
31. 12. 1991 (nadaljevanje)**

	* * * *	* * * *	* * * *	* * * *	* * * *	* * * *	* * * *	* * * *	* * * *	* * * *	* * * *
	SKUPAJ	INDIVI- DUALNO- ROČNO DELO	VERIŽNO POVEZANO ROČNO DELO	STROJNO DELO	TRANSP. IN PROM. SREDSTVI	DELO S SPLOŠNO DELO	STROKO- VNO DELO	DELO SPLOŠ- NEGA VODSTVA	ZNAN. RAZISKO- VALNO DELO	NEZNANO	
ZUNANJA TRGOVINA	4727	329	-	11	1	1750	2382	159	2	93	
GOSTINSTVO IN TURIZEM	13820	9812	1	86	8	2007	1370	115	1	420	
GOSTINSTVO	12782	9667	1	86	5	1466	1111	57	1	388	
TURISTIČNO POSREDOVANJE	1038	145	-	-	3	541	259	58	-	32	
OBRT IN OSEBNE STORITVE	5418	3073	14	505	7	1110	561	82	1	65	
OBRTNE STORITVE, POPRAVILA	3079	1190	14	425	6	944	395	58	-	47	
OSEBNE STORITVE	2339	1883	-	80	1	166	166	24	1	18	
STANOVANJ.-KOMUNAL. DEJAV.	2591	577	-	49	3	1280	513	58	2	109	
UREJANJE NASELJA IN PROST.	274	67	-	34	-	108	56	9	-	-	
STANOVANJSKA DEJAVNOST	386	99	-	1	-	158	113	8	1	6	
KOMUNALNE DEJAVNOSTI	1931	411	-	14	3	1014	344	41	1	103	
FINANCE IDR. POSL. STOR.	20921	1292	10	187	24	11297	6674	755	60	622	
BANČNIŠTVO	8510	208	-	105	5	5729	2107	166	22	168	
ZAVAROVANJE POSESTI, OSEB	1610	189	-	1	-	1010	279	28	1	102	
STORITVE NA PODR. PROMETA	3644	414	-	24	10	1716	1104	211	1	164	
PROJEKT. IDR. DEJAV.	3044	167	10	3	3	960	1734	103	14	50	
GEOLOŠKO RAZISKOVANJE	6	-	-	-	-	4	2	-	-	-	
RAZISKOVAL.-RAZVOJNO DELO	2514	200	-	26	5	1088	923	152	22	98	
POSLOVNE STORITVE	1593	114	-	28	1	790	525	95	-	40	
IZOBRAŽEVANJE IN KULTURA	32640	5455	1	100	15	4131	21623	424	596	295	
IZOBRAŽEVANJE	25319	4589	-	18	11	1823	18078	234	339	227	
ZNAN.RAZISK. DEJAV.	2289	199	1	53	-	536	1165	66	252	17	
KULTURA, UMETNOST, INFORM.	4777	572	-	29	4	1672	2333	122	5	40	
TELESNA KULTURA IN ŠPORT	255	95	-	-	-	100	47	2	-	11	
ZDRAVST. IN SOC. VARSTVO	44423	7475	9	548	7	4132	31433	372	33	414	
ZDRAVSTVENA ZAŠČITA	27145	3284	-	99	6	3153	20104	156	30	313	
SOCIALNO VARSTVO	17278	4191	9	449	1	979	11329	216	3	101	
JAVNA UPRAVA, SKLADI, ZDRUŽENJA IN ORG.	16168	751	-	34	7	8892	5218	787	4	475	
JAVNA UPRAVA	14255	640	-	31	3	7996	4728	615	3	239	
SKLADI	561	7	-	1	-	290	244	9	-	10	
SPLOŠNA IN POSEBNA POSLOVNA ZDRUŽENJA	538	25	-	1	-	244	103	78	-	87	
POLITIČNE IN INTERESNE ORGANIZACIJE	814	79	-	1	4	362	143	85	1	139	

**18. ZAPOSLENE OSEBE V PODJETJIH IN DRUGIH ORGANIZACIJAH PO PODROČJIH DEJAVNOSTI, STOPNJI STROKOVNE IZOBRAZBE IN STOPNJI STROKOVNE USPOSOBLJENOSTI V REPUBLIKI SLOVENIJI, 31. 12. 1991**

* * STOPNJA STROKOVNE * IZOBRAZBE	* STOPNJA STROKOVNE USPOSOBLJENOSTI											
	* SKUPAJ	* VISOKA										
	* * * * *	* * * * *	* * * * *	* * * * *	* * * * *	* * * * *	* * * * *	* * * * *	* * * * *	* * * * *	* * * * *	* * * * *
	* * * * *	* * * * *	* * * * *	* * * * *	* * * * *	* * * * *	* * * * *	* * * * *	* * * * *	* * * * *	* * * * *	* * * * *
* * * * *	* * * * *	* * * * *	* * * * *	* * * * *	* * * * *	* * * * *	* * * * *	* * * * *	* * * * *	* * * * *	* * * * *	* * * * *
* * * * *	* * * * *	* * * * *	* * * * *	* * * * *	* * * * *	* * * * *	* * * * *	* * * * *	* * * * *	* * * * *	* * * * *	* * * * *
* * * * *	* * * * *	* * * * *	* * * * *	* * * * *	* * * * *	* * * * *	* * * * *	* * * * *	* * * * *	* * * * *	* * * * *	* * * * *
SLOVENIJA-SKUPAJ	697185	1673	2545	61308	64313	161710	10985	25574	225778	78730	62186	2383
DOKTORJI	1580	1325	53	199	3	-	-	-	-	-	-	-
MAGISTRI	2453	68	1455	903	23	4	-	-	-	-	-	-
VISOKA-OSTALI	44476	244	750	40372	2349	705	6	11	39	-	-	-
VIŠJA	49063	36	178	9899	35166	3433	11	55	237	30	18	-
SREDNJA	155459	-	104	8137	22109	110390	765	1847	9500	1454	1153	-
NIŽJA	16277	-	-	101	316	5017	2578	879	3717	1839	1830	-
VKV	16842	-	4	380	1254	5540	59	6575	2340	552	138	-
KV	206494	-	1	1057	2658	28438	2780	11943	146921	8461	4235	-
PKV	58684	-	-	37	163	2613	1826	2006	20039	28675	3325	-
NKV	142716	-	-	172	253	5519	2960	2237	42860	37623	51092	-
NEZNANO	3141	-	-	51	19	51	-	21	125	96	395	2383
GOSPODARSTVO	568760	193	765	36233	35884	119656	8664	24737	212776	72676	55011	2165
DOKTORJI	125	32	9	83	1	-	-	-	-	-	-	-
MAGISTRI	743	10	270	444	16	3	-	-	-	-	-	-
VISOKA-OSTALI	22590	123	234	20229	1469	493	4	8	30	-	-	-
VIŠJA	24071	28	151	7509	14273	1834	10	44	187	24	11	-
SREDNJA	113557	-	97	6416	16093	77862	493	1756	8553	1286	1001	-
NIŽJA	12705	-	-	60	220	3430	1857	870	3083	1623	1562	-
VKV	15878	-	4	336	1123	5144	49	6323	2222	547	130	-
KV	191475	-	-	928	2320	23995	1999	11555	138873	7935	3870	-
PKV	54953	-	-	32	142	2282	1732	1995	19229	26413	3128	-
NKV	129879	-	-	155	216	4575	2520	2166	40484	34753	45010	-
NEZNANO	2784	-	-	41	11	38	-	20	115	95	299	2165
NEGOSPODARSTVO	128425	1480	1780	25075	28429	42054	2321	837	13002	6054	7175	218
DOKTORJI	1455	1293	44	116	2	-	-	-	-	-	-	-
MAGISTRI	1710	58	1185	459	7	1	-	-	-	-	-	-
VISOKA-OSTALI	21886	121	516	20143	880	212	2	3	9	-	-	-
VIŠJA	24992	8	27	2390	20893	1599	1	11	50	6	7	-
SREDNJA	41902	-	7	1721	6016	32528	272	91	947	168	152	-
NIŽJA	3572	-	-	41	96	1587	721	9	634	216	268	-
VKV	964	-	-	44	131	396	10	252	118	5	8	-
KV	15019	-	1	129	338	4443	781	388	8048	526	365	-
PKV	3731	-	-	5	21	331	94	11	810	2262	197	-
NKV	12837	-	-	17	37	944	440	71	2376	2870	6082	-
NEZNANO	357	-	-	10	8	13	-	1	10	1	96	218
INDUSTRIJA IN RUDARSTVO	311734	97	385	15895	17216	52196	5910	8694	117886	55534	36699	1222
DOKTORJI	48	10	1	37	-	-	-	-	-	-	-	-
MAGISTRI	322	4	108	202	7	1	-	-	-	-	-	-
VISOKA-OSTALI	9734	71	134	8665	664	187	-	5	8	-	-	-
VIŠJA	11154	12	93	3749	6412	743	6	20	95	19	5	-
SREDNJA	51211	-	46	2706	7983	32953	255	758	4792	1006	712	-
NIŽJA	6180	-	-	13	71	942	1021	62	1760	1160	1151	-
VKV	6418	-	3	158	610	2451	22	1574	1193	299	108	-
KV	96502	-	-	311	1260	11251	1144	4537	68954	6222	2823	-
PKV	39468	-	-	11	99	1377	1575	777	13164	20104	2361	-
NKV	89284	-	-	31	104	2283	1887	954	27894	26698	29433	-
NEZNANO	1413	-	-	12	6	8	-	7	26	26	106	1222
KMETIJSTVO IN RIBIŠTVO	12916	11	49	1191	934	3292	49	186	3458	1891	1813	42
DOKTORJI	22	9	3	10	-	-	-	-	-	-	-	-
MAGISTRI	76	-	40	36	-	-	-	-	-	-	-	-
VISOKA-OSTALI	1000	2	5	924	51	17	-	-	1	-	-	-
VIŠJA	801	-	1	136	594	61	-	-	6	2	1	-
SREDNJA	3154	-	-	74	261	2554	8	5	175	46	31	-
NIŽJA	149	-	-	-	2	67	19	3	42	9	7	-
VKV	233	-	-	1	6	60	-	140	23	2	1	-
KV	2692	-	-	10	13	390	17	22	1960	212	68	-
PKV	961	-	-	-	2	44	-	1	312	487	115	-
NKV	3773	-	-	-	5	98	5	15	939	1130	1581	-
NEZNANO	55	-	-	-	-	1	-	-	-	3	9	42

**18. ZAPOSLENE OSEBE V PODJETJIH IN DRUGIH ORGANIZACIJAH PO PODROČJIH DEJAVNOSTI, STOPNJI STROKOVNE IZOBRAZBE IN STOPNJI STROKOVNE USPOSOBLJENOSTI V REPUBLIKI SLOVENIJI, 31. 12. 1991 (nadaljevanje)**

* STOPNJA STROKOVNE IZOBRAZBE	STOPNJA STROKOVNE USPOSOBLJENOSTI											
	* SKUPAJ	* VISOKA										
	* DOKTORJI	* MAGISTRI	* OSTALI	* VIŠJA	* SREDNJA	* NIŽJA	* VISOKO-KVALIFICIRAN	* POL-KVALIFICIRAN	* NE-KVALIFICIRAN	* NEZNANO	*	
GOZDARSTVO	4542	-	2	435	244	1112	9	265	1910	394	160	11
MAGISTRI	5	-	1	4	-	-	-	-	-	-	-	-
VISOKA-OSTALI	396	-	1	365	23	7	-	-	-	-	-	-
VIŠJA	108	-	-	19	73	15	-	-	1	-	-	-
SREDNJA	1094	-	-	45	136	879	2	6	24	1	1	-
NIŽJA	57	-	-	-	1	31	4	2	18	1	-	-
VKV	33	-	-	1	1	8	-	15	8	-	-	-
KV	1313	-	-	-	5	116	3	66	1098	14	11	-
PKV	868	-	-	-	1	18	-	173	396	245	35	-
NKV	655	-	-	1	4	38	-	3	365	133	111	-
NEZNANO	13	-	-	-	-	-	-	-	-	-	2	11
VODNO GOSPODARSTVO	1208	-	-	71	62	220	37	111	415	260	29	3
VISOKA-OSTALI	59	-	-	53	5	1	-	-	-	-	-	-
VIŠJA	47	-	-	13	32	2	-	-	-	-	-	-
SREDNJA	201	-	-	4	25	159	-	6	5	1	1	-
NIŽJA	12	-	-	-	-	7	3	-	1	1	-	-
VKV	43	-	-	1	-	9	-	29	4	-	-	-
KV	360	-	-	-	-	30	13	64	235	18	-	-
PKV	157	-	-	-	-	5	1	-	54	96	1	-
NKV	325	-	-	-	-	6	20	12	116	144	27	-
NEZNANO	4	-	-	-	-	1	-	-	-	-	-	3
GRADBENIŠTVO	41858	5	30	2111	2356	7042	224	4717	17293	4895	2915	270
DOKTORJI	1	1	-	-	-	-	-	-	-	-	-	-
MAGISTRI	27	-	19	8	-	-	-	-	-	-	-	-
VISOKA-OSTALI	1008	4	2	944	47	8	1	1	1	-	-	-
VIŠJA	1406	-	4	465	875	55	-	-	6	-	1	-
SREDNJA	6749	-	5	559	1188	4467	15	137	326	34	18	-
NIŽJA	372	-	-	5	14	165	102	10	55	12	9	-
VKV	2397	-	-	45	87	610	4	1134	284	227	6	-
KV	15535	-	-	58	123	1203	65	2193	11455	324	114	-
PKV	4586	-	-	1	10	154	14	660	1715	1953	79	-
NKV	9238	-	-	12	10	359	23	570	3385	2283	2596	-
NEZNANO	539	-	-	14	2	21	-	12	66	62	92	270
PROMET IN ZVEZE	40019	6	12	1640	2534	10985	201	3783	16128	2197	2346	187
DOKTORJI	1	-	-	1	-	-	-	-	-	-	-	-
MAGISTRI	16	-	6	10	-	-	-	-	-	-	-	-
VISOKA-OSTALI	874	5	2	782	51	25	-	-	9	-	-	-
VIŠJA	1668	1	2	512	1008	125	-	6	13	-	1	-
SREDNJA	9172	-	2	273	1186	6971	15	163	504	35	23	-
NIŽJA	1350	-	-	4	30	354	52	734	132	21	23	-
VKV	2113	-	-	9	58	679	-	1255	105	4	3	-
KV	16390	-	-	36	172	2243	65	1114	12364	285	111	-
PKV	2851	-	-	4	11	179	34	156	1158	1189	120	-
NKV	5359	-	-	9	18	406	35	355	1832	662	2042	-
NEZNANO	225	-	-	-	-	3	-	-	11	1	23	187
TRGOVINA	69505	15	73	5105	4962	17631	667	4406	30822	1956	3683	185
DOKTORJI	8	2	-	6	-	-	-	-	-	-	-	-
MAGISTRI	72	-	23	43	5	1	-	-	-	-	-	-
VISOKA-OSTALI	2872	8	17	2496	241	101	1	1	7	-	-	-
VIŠJA	3245	5	14	1052	1803	321	1	12	35	2	-	-
SREDNJA	16037	-	19	1118	2211	10619	45	490	1458	28	49	-
NIŽJA	1908	-	-	14	50	814	176	33	546	129	146	-
VKV	2985	-	-	63	221	649	2	1633	402	8	7	-
KV	32754	-	-	257	397	4388	186	2076	24971	223	256	-
PKV	1715	-	-	6	6	185	27	41	706	605	139	-
NKV	7687	-	-	42	25	552	229	120	2691	960	3068	-
NEZNANO	222	-	-	8	3	1	-	-	6	1	18	185

**18. ZAPOSLENE OSEBE V PODJETJIH IN DRUGIH ORGANIZACIJAH PO PODROČJIH DEJAVNOSTI, STOPNJI STROKOVNE IZOBRAZBE IN STOPNJI STROKOVNE USPOSOBLJENOSTI V REPUBLIKI SLOVENIJI, 31. 12. 1991 (nadaljevanje)**

* * STOPNJA STROKOVNE * IZOBRAZBE	* STOPNJA STROKOVNE USPOSOBLJENOSTI *											
	* SKUPAJ*	* VISOKA *				* SREDNJA*	* NIŽJA *	*VISOKO-*	*KVALI-*	*POL-*	*NE-*	*NEZNANO*
	* *DOK- *TORJI	*MAGI- *STRI	* OSTALI*	*VIŠJA	* * * * *	* * * * *	*KVALI-*	*FICIRAN*	*KVALI-*	*FICIRAN*	*KVALI-*	*FICIRAN*
GOSTINSTVO IN TURIZEM	19765	1	10	441	794	4149	244	439	9088	2011	2556	32
MAGISTRI	3	-	2	1	-	-	-	-	-	-	-	-
VISOKA-OSTALI	282	1	4	194	58	24	1	-	-	-	-	-
VIŠJA	537	-	-	83	342	104	-	1	7	-	-	-
SREDNJA	3703	-	4	123	309	2550	33	37	525	64	58	-
NIŽJA	452	-	-	2	6	121	79	2	130	68	44	-
VKV	349	-	-	4	16	138	2	118	68	-	3	-
KV	7953	-	-	26	48	957	44	211	6278	240	149	-
PKV	1564	-	-	-	2	84	9	26	734	594	115	-
NKV	4877	-	-	6	13	171	76	44	1344	1045	2178	-
NEZNANO	45	-	-	2	-	-	-	-	2	-	9	32
OBRT IN OSEBNE STORITVE	17106	-	14	640	813	3187	252	1504	7820	1059	1793	24
MAGISTRI	5	-	2	3	-	-	-	-	-	-	-	-
VISOKA-OSTALI	234	-	6	187	28	13	-	-	-	-	-	-
VIŠJA	418	-	4	117	256	33	1	-	7	-	-	-
SREDNJA	2618	-	2	227	362	1603	20	100	246	21	37	-
NIŽJA	269	-	-	2	3	82	47	1	86	12	36	-
VKV	611	-	-	9	65	215	1	265	56	-	-	-
KV	8743	-	-	78	95	1065	71	954	6284	116	80	-
PKV	1196	-	-	1	-	48	24	115	484	487	37	-
NKV	2978	-	-	16	4	128	88	69	656	423	1594	-
NEZNANO	34	-	-	-	-	-	-	-	1	-	9	24
STANOVANJ.-KOMUNAL. DEJAV.	12269	1	2	535	585	2340	314	241	4388	1836	1923	104
DOKTORJI	1	-	-	1	-	-	-	-	-	-	-	-
MAGISTRI	8	-	2	5	1	-	-	-	-	-	-	-
VISOKA-OSTALI	319	-	-	297	14	5	1	-	2	-	-	-
VIŠJA	443	1	-	122	283	28	-	1	5	1	2	-
SREDNJA	2220	-	-	82	259	1549	41	8	197	39	45	-
NIŽJA	514	-	-	1	3	95	88	3	96	156	72	-
VKV	233	-	-	8	10	82	1	89	39	4	-	-
KV	4101	-	-	14	14	409	80	125	3064	208	187	-
PKV	800	-	-	2	-	37	9	9	252	393	98	-
NKV	3516	-	-	3	1	134	94	5	732	1033	1514	-
NEZNANO	114	-	-	-	-	1	-	1	1	2	5	104
FINANCE IDR. POSL. STOR.	37838	57	188	8169	5384	17502	757	391	3568	643	1094	85
DOKTORJI	44	10	5	28	1	-	-	-	-	-	-	-
MAGISTRI	209	6	67	132	3	1	-	-	-	-	-	-
VISOKA-OSTALI	5812	32	63	5322	287	105	-	1	2	-	-	-
VIŠJA	4244	9	33	1241	2595	347	2	4	12	-	1	-
SREDNJA	17398	-	19	1205	2173	13558	59	46	301	11	26	-
NIŽJA	1442	-	-	19	40	752	266	20	217	54	74	-
VKV	463	-	1	37	49	243	17	71	40	3	2	-
KV	5132	-	-	138	193	1943	311	193	2210	73	71	-
PKV	787	-	-	7	11	151	39	37	254	260	28	-
NKV	2187	-	-	35	32	400	63	19	530	242	866	-
NEZNANO	120	-	-	5	-	2	-	-	2	-	26	85
IZOBRAŽEVANJE IN KULTURA	49593	1408	915	12675	17055	8484	505	316	4003	951	3197	84
DOKTORJI	1323	1246	23	53	1	-	-	-	-	-	-	-
MAGISTRI	1125	56	795	271	3	-	-	-	-	-	-	-
VISOKA-OSTALI	10450	99	83	9549	623	86	2	2	6	-	-	-
VIŠJA	13781	7	13	1362	12223	147	-	5	19	-	5	-
SREDNJA	11541	-	1	1262	3848	6086	40	31	205	16	52	-
NIŽJA	1231	-	-	37	51	483	258	4	172	79	147	-
VKV	416	-	-	35	86	126	3	112	49	1	4	-
KV	4640	-	-	88	191	1237	104	127	2663	64	166	-
PKV	817	-	-	1	11	88	13	5	226	442	31	-
NKV	4109	-	-	11	13	221	85	30	656	349	2744	-
NEZNANO	160	-	-	6	5	10	-	-	7	-	48	84

**18. ZAPOSLENE OSEBE V PODJETJIH IN DRUGIH ORGANIZACIJAH PO PODROČJIH DEJAVNOSTI, STOPNJI STROKOVNE IZOBRAZBE IN STOPNJI STROKOVNE USPOSOBLJENOSTI V REPUBLIKI SLOVENIJI, 31. 12. 1991 (nadaljevanje)**

* * STOPNJA STROKOVNE * IZOBRAZBE	* STOPNJA STROKOVNE USPOSOBLJENOSTI											
	* SKUPAJ	* VISOKA										
		* DOK- * TORJI	* MAGI- * STRI	* OSTALI*	* VIŠJA	* SREDNJA*	* NIŽJA	* VISOKO- * KVALI- * FICIRAN*	* POL- * KVALI- * FICIRAN*	* NE- * KVALI- * FICIRAN*	* NEZNA- * NO*	
ZDRAVST. IN SOC. VARSTVO	53260	52	775	5736	6645	22888	1250	442	6990	4969	3424	89
DOKTORJI	75	33	20	21	1	-	-	-	-	-	-	-
MAGISTRI	426	1	338	86	-	1	-	-	-	-	-	-
VISOKA-OSTALI	5946	17	410	5303	155	59	-	-	2	-	-	-
VIŠJA	7070	1	5	189	5585	1264	-	3	15	6	2	-
SREDNJA	20724	-	2	114	828	18736	200	36	571	151	86	-
NIŽJA	816	-	-	3	4	294	176	2	123	127	87	-
VKV	321	-	-	3	21	114	7	116	53	3	4	-
KV	7360	-	-	13	38	1781	519	245	4158	427	179	-
PKV	2636	-	-	-	1	126	68	4	506	1771	160	-
NKV	7743	-	-	2	12	511	280	36	1560	2483	2859	-
NEZNAO	143	-	-	2	-	2	-	-	2	1	47	89
JAVNA UPRAVA, SKLADI, ZDRUŽE	25572	20	90	6664	4729	10682	566	79	2009	134	554	45
DOKTORJI	57	14	1	42	-	-	-	-	-	-	-	-
MAGISTRI	159	1	52	102	4	-	-	-	-	-	-	-
VISOKA-OSTALI	5490	5	23	5291	102	67	-	1	1	-	-	-
VIŠJA	4141	-	9	839	3085	188	1	3	16	-	-	-
SREDNJA	9637	-	4	345	1340	7706	32	24	171	1	14	-
NIŽJA	1525	-	-	1	41	810	287	3	339	10	34	-
VKV	227	-	-	6	24	156	-	24	16	1	-	-
KV	3019	-	1	28	109	1425	158	16	1227	35	20	-
PKV	278	-	-	4	9	117	13	2	78	49	6	-
NKV	985	-	-	4	12	212	75	5	160	38	479	-
NEZNAO	54	-	-	2	3	1	-	1	1	-	1	45

19. ZAPOSLENE ŽENSKE V PODJETJIH IN DRUGIH ORGANIZACIJAH PO PODROČJIH DEJAVNOSTI, STOPNJI STROKOVNE IZOBRAZBE IN STOPNJI STROKOVNE USPOSOBLJENOSTI V REPUBLIKI SLOVENIJI, 31. 12. 1991

* * STOPNJA STROKOVNE * IZOBRAZBE	* * SKUPAJ	* * STOPNJA STROKOVNE USPOSOBLJENOSTI										
		* * VISOKA			* * VIŠJA	* * SREDNJA	* * NIŽJA	* * VISOKO- * KVALI- * FICIRAN*	* * POL- * KVALI- * FICIRAN*	* * NE- * KVALI- * FICIRAN*	* * NEZNANO*	
		* * DOK- * TORJI	* * MAGI- * STRI	* * OSTALI*								
SLOVENIJA-SKUPAJ	327667	318	864	24295	36576	97780	7366	4354	78270	41394	35595	855
DOKTORJI	258	220	11	26	1	-	-	-	-	-	-	-
MAGISTRI	746	12	483	244	6	1	-	-	-	-	-	-
VISOKA-OSTALI	20037	75	279	18053	1237	370	3	3	17	-	-	-
VIŠJA	29710	11	60	3295	23726	2441	6	23	113	20	15	-
SREDNJA	90027	-	31	2287	10309	70510	508	522	4118	975	767	-
NIŽJA	10530	-	-	34	208	4180	1808	68	2153	1057	1022	-
VKV	3595	-	-	38	181	1309	30	1372	544	76	45	-
KV	72743	-	-	219	686	14130	1752	1987	47362	4349	2258	-
PKV	26434	-	-	13	74	1474	1297	122	6753	14821	1880	-
NKV	72488	-	-	73	139	3341	1962	254	17192	20088	29439	-
NEZNANO	1099	-	-	13	9	24	-	3	18	8	169	855
GOSPODARSTVO	234436	40	175	10678	14228	63613	5378	4091	70228	36112	29180	713
DOKTORJI	7	1	-	6	-	-	-	-	-	-	-	-
MAGISTRI	132	2	47	78	5	-	-	-	-	-	-	-
VISOKA-OSTALI	7487	30	57	6502	634	248	1	3	12	-	-	-
VIŠJA	9817	7	44	2125	6469	1046	5	15	83	15	8	-
SREDNJA	57081	-	27	1639	6082	43692	274	468	3434	827	638	-
NIŽJA	7500	-	-	19	139	2800	1209	60	1642	856	775	-
VKV	3202	-	-	33	148	1109	26	1285	490	73	38	-
KV	63499	-	-	191	575	10910	1072	1912	42952	3942	1945	-
PKV	23400	-	-	11	60	1212	1221	120	6235	12839	1702	-
NKV	61462	-	-	65	113	2584	1570	226	15368	17553	23983	-
NEZNANO	849	-	-	9	3	12	-	2	12	7	91	713
NEGOSPODARSTVO	93231	278	689	13617	22348	34167	1988	263	8042	5282	6415	142
DOKTORJI	251	219	11	20	1	-	-	-	-	-	-	-
MAGISTRI	614	10	436	166	1	1	-	-	-	-	-	-
VISOKA-OSTALI	12550	45	222	11551	603	122	2	-	5	-	-	-
VIŠJA	19893	4	16	1170	17257	1395	1	8	30	5	7	-
SREDNJA	32946	-	4	648	4227	26818	234	54	684	148	129	-
NIŽJA	3030	-	-	15	69	1380	599	8	511	201	247	-
VKV	393	-	-	5	33	200	4	87	54	3	7	-
KV	9244	-	-	28	111	3220	680	75	4410	407	313	-
PKV	3034	-	-	2	14	262	76	2	518	1982	178	-
NKV	11026	-	-	8	26	757	392	28	1824	2535	5456	-
NEZNANO	250	-	-	4	6	12	-	1	6	1	78	142
INDUSTRIJA IN RUDARSTVO	129165	20	67	4322	5771	23541	3947	825	37923	31501	20833	415
DOKTORJI	6	1	-	5	-	-	-	-	-	-	-	-
MAGISTRI	62	1	21	38	2	-	-	-	-	-	-	-
VISOKA-OSTALI	3050	15	21	2664	265	80	-	2	3	-	-	-
VIŠJA	4043	3	16	959	2625	366	3	8	47	12	4	-
SREDNJA	22217	-	9	582	2486	15889	163	171	1758	690	469	-
NIŽJA	3852	-	-	1	46	811	712	16	989	702	575	-
VKV	863	-	-	9	63	359	7	145	191	57	32	-
KV	27934	-	-	40	188	3971	645	285	17802	3447	1556	-
PKV	19993	-	-	5	42	779	1157	67	5015	11503	1425	-
NKV	46667	-	-	16	51	1282	1260	129	12113	15083	16733	-
NEZNANO	478	-	-	3	3	4	-	2	5	7	39	415
KMETIJSTVO IN RIBIŠTVO	5484	-	7	328	411	2041	16	37	930	959	738	17
MAGISTRI	6	-	4	2	-	-	-	-	-	-	-	-
VISOKA-OSTALI	308	-	2	275	18	13	-	-	-	-	-	-
VIŠJA	348	-	1	35	266	39	-	-	4	2	1	-
SREDNJA	1835	-	-	12	114	1561	2	2	81	39	24	-
NIŽJA	83	-	-	-	1	58	4	1	9	6	4	-
VKV	63	-	-	1	1	31	-	29	1	-	-	-
KV	924	-	-	3	6	261	6	4	525	97	22	-
PKV	356	-	-	-	1	22	-	-	62	210	61	-
NKV	1540	-	-	-	4	56	4	1	248	605	622	-
NEZNANO	21	-	-	-	-	-	-	-	-	-	4	17

**19. ZAPOSLENE ŽENSKE V PODJETJIH IN DRUGIH ORGANIZACIJAH PO PODROČJIH DEJAVNOSTI, STOPNJI STROKOVNE IZOBRAZBE IN STOPNJI STROKOVNE USPOSOBLJENOSTI V REPUBLIKI SLOVENIJI, 31. 12. 1991 (nadaljevanje)**

* * STOPNJA STROKOVNE * IZOBRAZBE	* SKUPAJ	STOPNJA STROKOVNE USPOSOBLJENOSTI										
		VISOKA			*VIŠJA	*SREDNJA	*NIŽJA	*VISOKO- *KVALI- *FICIRAN*	*POL- *KVALI- *FICIRAN*	*NE- *KVALI- *FICIRAN*	*NEZNA- *NO*	*
		*DOK- *TORJI	*MAGI- *STRI	*OSTALI*								
		*	*	*								
GOZDARSTVO	740	-	-	65	64	386	4	4	103	40	71	3
VISOKA-OSTALI	58	-	-	55	3	-	-	-	-	-	-	-
VIŠJA	51	-	-	7	35	9	-	-	-	-	-	-
SREDNJA	325	-	-	3	25	292	1	1	3	-	-	-
NIŽJA	24	-	-	-	-	18	3	-	2	1	-	-
VKV	1	-	-	-	-	1	-	-	-	-	-	-
KV	114	-	-	-	1	55	-	3	50	-	5	-
PKV	64	-	-	-	-	3	-	-	26	14	21	-
NKV	100	-	-	-	-	8	-	-	22	25	45	-
NEZNA- NO	3	-	-	-	-	-	-	-	-	-	-	3
VODNO GOSPODARSTVO	147	-	-	17	15	93	2	1	4	10	5	-
VISOKA-OSTALI	18	-	-	14	3	1	-	-	-	-	-	-
VIŠJA	12	-	-	2	8	2	-	-	-	-	-	-
SREDNJA	74	-	-	1	4	69	-	-	-	-	-	-
NIŽJA	7	-	-	-	-	6	1	-	-	-	-	-
KV	15	-	-	-	-	12	-	1	2	-	-	-
PKV	4	-	-	-	-	-	-	-	-	4	-	-
NKV	17	-	-	-	-	3	1	-	2	6	5	-
GRADBENIŠTVO	5227	1	5	464	706	2677	89	79	538	273	377	18
MAGISTRI	5	-	3	2	-	-	-	-	-	-	-	-
VISOKA-OSTALI	253	1	1	233	14	3	-	-	1	-	-	-
VIŠJA	421	-	1	103	286	28	-	-	2	-	1	-
SREDNJA	2366	-	-	110	366	1833	6	5	38	6	2	-
NIŽJA	228	-	-	2	9	154	41	1	18	-	3	-
VKV	94	-	-	2	4	48	-	20	5	15	-	-
KV	850	-	-	7	21	442	26	34	291	18	11	-
PKV	162	-	-	-	1	48	4	14	34	56	5	-
NKV	810	-	-	4	5	117	12	5	148	178	341	-
NEZNA- NO	38	-	-	1	-	4	-	-	1	-	14	18
PROMET IN ZVEZE	8325	3	3	462	954	4775	51	110	757	167	990	53
MAGISTRI	3	-	1	2	-	-	-	-	-	-	-	-
VISOKA-OSTALI	289	2	1	237	30	16	-	-	3	-	-	-
VIŠJA	601	1	-	133	404	61	-	-	2	-	-	-
SREDNJA	3911	-	1	74	427	3297	7	8	83	3	11	-
NIŽJA	327	-	-	2	16	209	19	18	42	5	16	-
VKV	162	-	-	1	8	103	-	40	7	1	2	-
KV	1477	-	-	7	60	874	16	36	424	24	36	-
PKV	160	-	-	2	5	39	1	-	26	66	21	-
NKV	1338	-	-	4	4	175	8	8	170	68	901	-
NEZNA- NO	57	-	-	-	-	1	-	-	-	-	3	53
TRGOVINA	42598	3	25	1854	2569	12718	344	2482	20389	602	1501	111
DOKTORJI	1	-	-	1	-	-	-	-	-	-	-	-
MAGISTRI	12	-	5	5	2	-	-	-	-	-	-	-
VISOKA-OSTALI	1096	2	7	901	119	61	1	1	4	-	-	-
VIŠJA	1590	1	6	406	935	219	-	5	17	1	-	-
SREDNJA	10572	-	7	423	1215	7759	25	243	860	17	23	-
NIŽJA	1285	-	-	4	39	738	98	10	306	42	48	-
VKV	1601	-	-	11	53	352	2	945	236	-	2	-
KV	22366	-	-	81	188	3031	104	1230	17575	72	85	-
PKV	645	-	-	1	4	126	10	12	297	164	31	-
NKV	3305	-	-	18	14	431	104	36	1091	306	1305	-
NEZNA- NO	125	-	-	3	-	1	-	-	3	-	7	111
GOSTINSTVO IN TURIZEM	13820	1	6	174	448	2586	182	288	6117	1709	2291	18
VISOKA-OSTALI	144	1	4	91	37	11	-	-	-	-	-	-
VIŠJA	297	-	-	34	191	67	-	1	4	-	-	-
SREDNJA	2341	-	2	37	175	1659	18	19	322	54	55	-
NIŽJA	361	-	-	1	5	83	66	2	98	64	42	-
VKV	160	-	-	2	4	56	-	68	28	-	2	-
KV	5066	-	-	6	23	525	28	145	4025	198	116	-
PKV	1184	-	-	-	1	53	7	18	533	475	97	-
NKV	4239	-	-	2	12	132	63	35	1105	918	1972	-
NEZNA- NO	28	-	-	1	-	-	-	-	2	-	7	18



**19. ZAPOSLENE ŽENSKÉ V PODJETJIH IN DRUGIH ORGANIZACIJAH PO PODROČJIH DEJAVNOSTI, STOPNJI STROKOVNE IZOBRAZBE IN STOPNJI STROKOVNE USPOSOBLJENOSTI V REPUBLIKI SLOVENIJI, 31. 12. 1991 (nadaljevanje)**

* * * * * * *	* * * * * * *	* * * * * * *	STOPNJA STROKOVNE USPOSOBLJENOSTI										* * * * * * *	
			* SKUPAJ *											
			* VISOKA *			* VIŠJA *	* SREDNJA *	* NIŽJA *	*VISOKO-*	*KVALI-*	*POL-*	*NE-*		*NEZNANO*
			*DOK-*	*MAGI-*	* OSTALI*	* * *	* * *	* * *	*KVALI-*	*FICIRAN*	*KVALI-*	*KVALI-*		*FICIRAN*
			*TORJI	*STRI	* * *	* * *	* * *	*FICIRAN*	*FICIRAN*	*FICIRAN*	* * *	* * *		
OBRT IN OSEBNE STORITVE	5418	-	3	124	187	1221	140	154	1754	510	1319	6		
VISOKA-OSTALI	59	-	1	43	8	7	-	-	-	-	-	-		
VIŠJA	124	-	-	21	82	20	-	-	1	-	-	-		
SREDNJA	997	-	2	43	83	721	5	8	90	12	33	-		
NIŽJA	158	-	-	-	3	70	31	-	30	1	23	-		
VKV	52	-	-	1	1	27	1	17	5	-	-	-		
KV	1820	-	-	11	8	286	27	120	1270	46	52	-		
PKV	441	-	-	-	-	25	19	5	132	241	19	-		
NKV	1759	-	-	5	2	65	57	4	226	210	1190	-		
NEZNANO	8	-	-	-	-	-	-	-	-	-	2	6		
STANOVANJ.-KOMUNAL. DEJAV.	2591	-	2	150	217	1222	77	7	340	149	398	29		
MAGISTRI	3	-	2	1	-	-	-	-	-	-	-	-		
VISOKA-OSTALI	104	-	-	99	4	1	-	-	-	-	-	-		
VIŠJA	167	-	-	28	119	16	-	-	2	-	2	-		
SREDNJA	1021	-	-	17	90	852	8	-	42	4	8	-		
NIŽJA	156	-	-	-	-	70	30	-	28	19	9	-		
VKV	7	-	-	-	-	3	-	1	3	-	-	-		
KV	460	-	-	3	3	209	21	5	179	19	21	-		
PKV	70	-	-	1	-	16	1	1	11	31	9	-		
NKV	572	-	-	1	1	55	17	-	74	76	348	-		
NEZNANO	31	-	-	-	-	-	-	-	1	-	1	29		
FINANCE IDR. POSL. STOR.	20921	12	57	2718	2886	12353	526	104	1373	192	657	43		
MAGISTRI	41	1	11	28	1	-	-	-	-	-	-	-		
VISOKA-OSTALI	2108	9	20	1890	133	55	-	-	1	-	-	-		
VIŠJA	2163	2	20	397	1518	219	2	1	4	-	-	-		
SREDNJA	11422	-	6	337	1097	9760	39	11	157	2	13	-		
NIŽJA	1019	-	-	9	20	583	204	12	120	16	55	-		
VKV	199	-	-	6	14	129	16	20	14	-	-	-		
KV	2473	-	-	33	77	1244	199	49	809	21	41	-		
PKV	321	-	-	2	6	101	22	3	99	75	13	-		
NKV	1115	-	-	15	20	260	44	8	169	78	521	-		
NEZNANO	60	-	-	1	-	2	-	-	-	-	14	43		
IZOBRAŽEVANJE IN KULTURA	32640	257	325	6780	13566	5429	363	106	1989	791	2979	55		
DOKTORJI	226	211	7	8	-	-	-	-	-	-	-	-		
MAGISTRI	389	9	283	97	-	-	-	-	-	-	-	-		
VISOKA-OSTALI	6017	34	26	5487	411	54	2	-	3	-	-	-		
VIŠJA	11106	3	8	696	10267	115	-	4	8	-	5	-		
SREDNJA	7492	-	1	457	2784	4048	17	15	110	12	48	-		
NIŽJA	938	-	-	11	30	373	202	4	117	68	133	-		
VKV	109	-	-	2	20	36	1	30	16	-	4	-		
KV	2105	-	-	14	39	608	69	34	1149	45	147	-		
PKV	587	-	-	1	6	60	6	1	129	357	27	-		
NKV	3561	-	-	5	5	125	66	18	454	309	2579	-		
NEZNANO	110	-	-	2	4	10	-	-	3	-	36	55		
ZDRAVST. IN SOC. VARSTVO	44423	17	338	3616	5744	21125	1164	125	4845	4429	2953	67		
DOKTORJI	19	7	4	7	1	-	-	-	-	-	-	-		
MAGISTRI	186	1	142	42	-	1	-	-	-	-	-	-		
VISOKA-OSTALI	3722	8	186	3359	122	46	-	-	1	-	-	-		
VIŠJA	6250	1	4	113	4936	1175	-	2	12	5	2	-		
SREDNJA	19076	-	2	80	642	17468	191	25	461	135	72	-		
NIŽJA	768	-	-	3	3	275	166	2	108	126	85	-		
VKV	181	-	-	3	11	84	3	47	28	2	3	-		
KV	5168	-	-	5	16	1497	483	40	2622	355	150	-		
PKV	2270	-	-	-	1	111	59	-	354	1599	146	-		
NKV	6667	-	-	2	12	466	262	9	1257	2206	2453	-		
NEZNANO	116	-	-	2	-	2	-	-	2	1	42	67		

**19. ZAPOSLENE ŽENSKE V PODJETJIH IN DRUGIH ORGANIZACIJAH PO PODROČJIH DEJAVNOSTI, STOPNJI STROKOVNE IZOBRAZBE IN STOPNJI STROKOVNE USPOSOBLJENOSTI V REPUBLIKI SLOVENIJI, 31. 12. 1991 (nadaljevanje)**

* * STOPNJA STROKOVNE * IZOBRAZBE	* * SKUPAJ	STOPNJA STROKOVNE USPOSOBLJENOSTI										
		VISOKA			*VIŠJA	*SREDNJA	* NIŽJA	*VISOKO- *KVALI- *FICIRAN*	*POL- *KVALI- *FICIRAN*	*NE- *KVALI- *FICIRAN*	*NEZNANO*	
		*DOK- *TORJI	*MAGI- *STRI	* OSTALI*								
		*	*	*	*	*	*	*	*	*	*	*
JAVNA UPRAVA, SKLADI, ZDRUŽE	16168	4	26	3221	3038	7613	461	32	1208	62	483	20
DOKTORJI	6	1	-	5	-	-	-	-	-	-	-	-
MAGISTRI	39	-	11	27	1	-	-	-	-	-	-	-
VISOKA-OSTALI	2811	3	10	2705	70	22	-	1	-	-	-	-
VIŠJA	2537	-	4	361	2054	105	1	2	10	-	-	-
SREDNJA	6378	-	1	111	801	5302	26	14	113	1	9	-
NIŽJA	1324	-	-	1	36	732	231	2	286	7	29	-
VKV	103	-	-	-	2	80	-	10	10	1	-	-
KV	1971	-	-	9	56	1115	128	1	639	7	16	-
PKV	177	-	-	1	7	91	11	1	35	26	5	-
NKV	798	-	-	1	9	166	64	1	113	20	424	-
NEZNANO	24	-	-	-	2	-	-	1	1	-	-	20

## REZULTATI RAZISKOVANJ

1. Zaposleni v družbenem sektorju 1974, 38 str.
2. Letni pregled odkupa 1974, 66 str.
3. Letni pregled obrti 1974, 8 str.
4. Letni pregled cen 1974, 31 str.
5. Demografski rajoni SRS s historiatom razvoja teritorialnega območja z osnovnimi podatki iz popisov prebivalstva po osvoboditvi, 129 str.
6. Letni pregled industrije 1974, 132 str.
7. Študenti visokošolskih zavodov 1974-75, 76 str.
8. Anketa o zasebnih kmečkih gospodarstvih 1971-74, 35 str.
9. Direktorji v organizacijah združenega dela v gospodarski in družbeni dejavnosti 1975, 33 str.
10. Letni pregled komunalne dejavnosti 1973, 30 str.
11. Letni pregled kmetijstva 1974, 44 str.
12. Kulturno-umetniška in znanstvena dejavnost 1974, 42 str.
13. Letni pregled gradbeništva 1969, 47 str.
14. Osební dohodki zaposlenih v družbenem sektorju 1974, 54 str.
15. Letni pregled gradbeništva 1970, 49 str.
16. Dohodki in izdatki organizacij združenega dela negospodarskih organizacij 1974, 65 str.
17. Letni pregled gradbeništva 1971, 50 str.
18. Letni pregled gradbeništva 1972, 50 str.
19. Letni pregled gradbeništva 1973, 48 str.
20. Družbeni produkt in narodni dohodek v letu 1974., 48 str.
21. Kulturno-umetniška in prosvetna dejavnost 1974/75, 34 str.
22. Seznam osnovnih in srednjih šol ter višjih in visokih šol na začetku šolskega leta 1975/76., 118 str.
23. Zaposleni v družbenem in zasebnem sektorju ter fluktuacija zaposlenih 1974/75, 30 str.
24. Vzgojnovarstveni zavodi v letu 1974/75 in socialni zavodi s seznamom poročevaskih enot v letu 1974., 63 str.
25. Sestava organov in dejavnosti skupščin občin v letu 1975, 35 str.
26. Investicije 1974, družbeni in zasebni sektor., 48 str.
27. Naravno gibanje prebivalstva SRS v letu 1973, 84 str.
28. Osební dohodki po poklicih v letu 1974, 68 str.
29. Prebivalstvo v SRS 1970-76., 35 str.
30. Osnovne šole na začetku šolskega leta 1975/76 po krajevnih skupnostih, 41 str.
31. Telesna kultura 1974, 53 str.
32. Letni pregled cen 1975, 50 str.
33. Letni pregled odkupa 1975, 74 str.
34. Periodični finančni računi 1974-1975, 35 str.
35. Letni pregled industrije 1975, 141 str.
36. Selitveno gibanje prebivalstva v SR Sloveniji 1971-1975, 29 str.
37. Osnovne in srednje šole na koncu šolskega leta 1974-1975 in začetku šolskega leta 1975-1976, 89 str.
38. Organizacije in skupnosti v gospodarstvu in negospodarstvu v SR Sloveniji, 262 str.
39. Kazensko sodna statistika 1975, 142 str.
40. Poraba reprodukcijskega materiala in prodaja po republikah v letu 1972, 40 str.
41. Letni pregled obrti 1975, 41 str.
42. Letni pregled kmetijstva 1975, 43 str.
43. Študenti visokošolskih zavodov 1975-76, 71 str.
44. Sestava in dejavnost krajevnih skupnosti 1974-1975, 89 str.
45. Letni pregled gradbeništva 1974, 70 str.
46. Dohodki in izdatki organizacij združenega dela negospodarskih dejavnosti 1975, 42 str.
47. Osební dohodki zaposlenih v družbenem sektorju 1975, 59 str.
48. Samoupravne interesne skupnosti 1975, 32 str.
49. Kulturno-umetniška in znanstvena dejavnost 1975, 57 str.
50. Industrijske organizacije in industrijski proizvodi 1975, 198 str.
51. Letni pregled gozdarstva 1975, 38 str.
52. Letni pregled prometa 1969, 102 str.
53. Letni pregled trgovine 1975, 88 str.
54. Letni pregled gostinstva 1972, 53 str.
55. Vzgojnovarstveni zavodi v šolskem letu 1975-1976, 61 str.
56. Letni pregled prometa 1970, 101 str.
57. Letni pregled prometa 1971, 99 str.
58. Osnovne šole na začetku šolskega leta 1976-77 po krajevnih skupnostih, 41 str.
59. Seznam šol s splošnimi podatki na začetku šolskega leta 1976-77, 104 str.
60. Kulturno-umetniška in prosvetna dejavnost 1975-76, 34 str.
61. Anketa o zasebnih kmečkih gospodarstvih 1975, 28 str.
62. Telesna kultura, šport in rekreacija v letu 1975, 53 str.
63. Letni pregled prometa 1972, 100 str.
64. Letni pregled prometa 1973, 104 str.
65. Sestava in dejavnost krajevnih skupnosti 1975-1976, 90 str.
66. Družbena prehrana v letu 1970, 100 str.
67. Pregled sprememb v potrošnji po anketah v letih 1963, 1968 in 1973 v Sloveniji, 100 str.
68. Osnovne in srednje šole na začetku šolskega leta 1975-76 in začetku 1976-77, 80 str.
69. Zaposleni v družbenem sektorju 1974, 44 str.
70. Letni pregled prometa 1974, 104 str.
71. Družbeni produkt in narodni dohodek v letu 1975, 48+(IV) str.
72. Letni pregled prometa 1975, 84 str.
73. Investicije 1975 (družbeni in zasebni sektor), 51 str.
74. Letni pregled cen 1976, 54 str.
75. Naravno gibanje prebivalstva SR Slovenije 1974, 100 str.
76. Osební dohodki delavcev v združenem delu 1976, 65 str.
77. Letni pregled industrije 1976, 106 str.
78. Letni pregled odkupa 1976, 42 str.
79. Osební dohodki po poklicih 1976, 77 str.
80. Študenti 1976/77 in diplomanti 1976, 78 str.
81. Letni pregled prometa 1976, 87 str.
82. Kazensko sodna statistika 1976, 123 str.
83. Letni pregled gozdarstva 1976, 40 str.
84. Letni pregled trgovine 1976, 84 str.
85. Letni pregled kmetijstva 1976, 44 str.
86. Vzgojnovarstveni zavodi v šolskem letu 1976/77 in socialni zavodi v letu 1976 s seznamom poročevaskih enot, 81 str.
87. Popis učiteljev 1976, 81 str.
88. Kulturno-umetniška in znanstveno-raziskovalna dejavnost 1976, 46 str.
89. Naravno gibanje prebivalstva SR Slovenije 1975, 102. str.
90. Anketa o zasebnih kmečkih gospodarstvih 1976, 34 str.
91. Osnovne šole na začetku šolskega leta 1977/78 po krajevnih skupnostih, 41 str.
92. Družbeni proizvod in narodni dohodek v letu 1976, 78 str.
93. Seznam šol s splošnimi podatki za začetek šolskega leta 1977/78, 113 str.
94. Družbena prehrana 1977, 41 str.
95. Osební dohodki po poklicih 1976, 65 str.
96. Osnovne in srednje šole na koncu šolskega leta 1976/77 in začetku 1977/78, 75 str.
97. Letni pregled gozdarstva, 40 str.
98. Telesna vzgoja, šport in rekreacija v letu 1976, 50 str.
99. Kulturno-umetniška in prosvetna dejavnost 1975/76 in 1976/77, 61 str.
100. Investicije 1976, 66 str.
101. Sestava in dejavnost krajevnih skupnosti 1976-77, 75 str.
102. Osební dohodki delavcev v združenem delu 1977, 69 str.
103. Letni pregled industrije 1977, 175 str.
104. Letni pregled cen 1977, 60 str.
105. Študenti 1977-78 in diplomanti 1977, 77 str.
106. Letni pregled kmetijstva 1977, 44 str.
107. Letni pregled prometa 1977, 77 str.
108. Industrijske organizacije 1965-1976 in proizvodi 1976, 212 str.
109. Letni pregled gostinstva 1976, 56 str.
110. Samoupravne interesne skupnosti 1977, 40 str.
111. Popis zaposlenih delavcev 31.12.1976, 74 str.
112. Popis zaposlenih delavcev 31.12.1976 - Zaposleni delavci v združenem delu v SR Sloveniji in v tujini ter po občinah SR Slovenije, 43 str.
113. Vzgojnovarstvene organizacije v šolskem letu 1977/78 s seznamom poročevaskih enot, 81 str.
114. Letni pregled trgovine 1977, 85 str.

115. Letni pregled odkupa 1977, 68 str.
116. Volitve 1978, 79 str.
117. Letni pregled obrti, 36 str.
118. Kazensko sodna statistika 1977, 90 str.
119. Desezonirane časovne vrste SR Slovenije, 181 str.
120. Kulturno-umetniška in znanstveno-raziskovalna dejavnost 1976-1977, 91 str.
121. Družbeni proizvod in narodni dohodek v SR Sloveniji 1977, 68 str.
122. Naravno gibanje prebivalstva 1976, 90 str.
123. Popis zaposlenih 31.12.1976, osebni dohodki delavcev v združenem delu po področjih dejavnosti v SRS, 70 str.
124. Družbena prehrana 1978, 40 str.
125. Popis zaposlenih 31.12.1976, osebni dohodki delavcev v združenem delu po občinah v SR Sloveniji, 42 str.
126. Letni pregled gostinstva 1974, 55 str.
127. Letni pregled gostinstva 1975, 54 str.
128. Rezultati popisa namestitvenih zmogljivosti v SR Sloveniji 31. avgusta 1977, 50 str.
129. Letni pregled turizma 1973-1976, 325 str.
130. Seznam šol s splošnimi podatki ob začetku šol
131. Popis zaposlenih delavcev v 31.12.1976. Zaposleni delavci v združenem delu v SR Sloveniji po skupinah poklicev in področjih dejavnosti, 80 str.
132. Prihodki in odhodki organizacij združenega dela negospodarskih dejavnosti, 51 str.
133. Letni pregled gradbeništva 1975, 74 str.
134. Letni pregled gradbeništva 1976, 79 str.
135. Telesna vzgoja in športna rekreacija 1977, 48 str.
136. Kulturno umetniška in prosvetna dejavnost 1977/78, 32 str.
137. Popis zaposlenih delavcev 3.12.1976. Osebni dohodki delavcev v združenem delu po skupinah poklicev in področjih dejavnosti v SR Sloveniji, 67 str.
138. Letni pregled gozdarstva 1978, 38 str.
139. Letni pregled gostinstva 1977, 62 str.
140. Osebni dohodki po poklicih v letu 1977, 77 str.
141. Anketa o zasebnih kmečkih gospodinjstvih 1977, 32 str.
142. Komunalne dejavnosti 1974, 32 str.
143. Letni pregled cen 1978, 62 str.
144. Osebni dohodki delavcev v združenem delu 1978, 69 str.
145. Letni pregled gradbeništva 1977, 102 str.
146. Letni pregled komunalne dejavnosti 1975, 27 str.
147. Investicije 1977 (Združeno in samostojno osebno delo) 72 str.
148. Izkoriščenost zmogljivosti v industriji 1976, 42 str.
149. Letni pregled komunalne dejavnosti 1976, 29 str.
150. Letni pregled industrije 1978, 163 str.
151. Zmogljivosti in uporaba opreme za avtomatsko obdelavo podatkov v letu 1976, 42 str.
152. Osnovne in srednje šole konec šolskega leta 1977/78 in ob začetku šolskega leta 1978/79, 78 str.
153. Letni pregled kmetijstva 1978, 78 str.
154. Anketa o številu živine 15.1.1976, 43 str.
155. Študenti 1978/79 in diplomanti 1978, 102 str.
156. Osnovne šole po krajevnih skupnostih ob začetku šolskega leta 1978/79, 141 str.
157. Delavci v združenem delu in samostojnem osebno delu, pripravniki ter fluktuacija delavcev 1976-1978, 32 str.
158. Letni pregled trgovine 1978, 84 str.
159. Letni pregled odkupa 1978, 82 str.
160. Organizacije in skupnosti v gospodarstvu in negospodarstvu SR Slovenije, stanje 30.6.1979 879 str.
161. Vzgojnovarstvene organizacije 1978/79 in socialni zavodi 1978 s seznamom poročevalskih enot, 102 str.
162. Družbena prehrana v 1979, 38 str.
163. Letni pregled prometa in zvez v 1978, 76 str.
164. Sestava organov in dejavnost skupščin občin 1979, 36 str.
165. Kazensko sodna statistika 1978, 96 str.
166. Samoupravne interesne skupnosti 1978, 48 str.
167. Družbeni proizvod in narodni dohodek v SR Sloveniji 1978, 89 str.
168. Letni pregled komunalne dejavnosti 1977, 36 str.
169. Sestava krajevnih skupnosti 1978, 52 str.
170. Raziskovalne organizacije 1978, 50 str.
171. Letni pregled gradbeništva 1978, 104 str.
172. Prihodki in odhodki OZD negospodarskih dejavnosti 1978, 36 str.
173. Prodaja po republikah in poraba reprodukcijskega materiala v SR Sloveniji 1976, 48 str.
174. Letni pregled gostinstva 1973, 42 str.
175. Naravno gibanje prebivalstva SR Slovenije 1977, 110 str.
176. Anketa o zasebnih kmečkih gospodinjstvih 1978, 38 str.
177. Popis zaposlenih delavcev 31.12.1976 (Zaposleni delavci, v združenem delu po panogah dejavnosti v SR Sloveniji), 151 str.
178. Letni pregled turizma 1977, 114 str.
179. Osebni dohodki za določene poklice 1978, 59 str.
180. Kulturno-umetniška in prosvetna dejavnost 1978/79, 39 str.
181. Letni pregled gostinstva 1978, 58 str.
182. Letni pregled turizma 1978, 118 str.
183. Letni pregled komunalne dejavnosti 1978, 35 str.
184. Letni pregled obrti 1977, 43 str.
185. Anketa o številu živine 15.1.1977, 65 str.
186. Letni pregled obrti 1978, 37 str.
187. Anketa o številu živine 15.1.1978, 67 str.
188. Seznam šol s splošnimi podatki ob začetku šolskega leta 1979/80, 124 str.
189. Delavci v združenem delu in samostojnem osebno delu, pripravniki ter fluktuacija delavcev 1979, 45 str.
190. Telesna vzgoja, šport in športna rekreacija v letu 1978, 52 str.
191. Letni pregled zunanje trgovine 1976, 325+58 str.
192. Popis zaposlenih delavcev 31.12.1976, delavci in osebni dohodki v združenem delu po medobčinskih skupnostih (regijah) v SR Sloveniji, 84 str.
193. Investicije 1978, 94 str.
194. Osebni dohodki delavcev v združenem delu 1979, 73 str.
195. Selitveno gibanje prebivalstva SR Slovenije 1977, 195 str.
196. Letni pregled gozdarstva 1979, 38 str.
197. Kultura, umetnost, informacije 1978, 61+32 str.
198. Letni pregled cen 1979, 59 str.
199. Letni pregled industrije 1979, 165 str.
200. Industrijske organizacije in industrijski proizvodi 1977, 184+6 str.
201. Industrijske organizacije po občinah 1977, 64+6 str.
202. Industrijske organizacije in industrijski proizvodi 1978, 219+8 str.
203. Industrijske organizacije po občinah 1978, 71+8 str.
204. Osnovne in srednje šole konec šolskega leta 1978/79 in ob začetku šolskega leta 1979/80, 75 str.
205. Osnovne šole po krajevnih skupnostih ob začetku šolskega leta 1979/80, 44+11 str.
206. Letni pregled obrti 1979, 34+17 str.
207. Letni pregled kmetijstva 1979, 43+44 str.
208. Kazensko sodna statistika 1979, 79+22 str.
209. Letni pregled zunanje trgovine 1977, 348+54 str.
210. Študenti 1979/80 in diplomanti 1979, 105+17 str.
211. Popis zaposlenih delavcev 31.12.1976. Osebni dohodki delavcev v združenem delu v SR Sloveniji po panogah dejavnosti, 104 str.
212. Letni pregled odkupa 1979, 69+13 str.
213. Raziskovalne organizacije 1979, 41+10 str.
214. Prostovoljne dejavnosti učencev osnovnih in srednjih šol v šolskem letu 1978/79, 48+5 str.
215. Družbeni proizvod in narodni dohodek v SR Sloveniji 1979, 79+3 str.
216. Vzgojnovarstvene organizacije v šolskem letu 1979/80 s seznamom poročevalskih enot, 65+14 str.
217. Letni pregled trgovine 1979, 65+28 str.
218. Samoupravne interesne skupnosti 1979, 52+4 str.
219. Letni pregled gostinstva 1979, 56+7 str.
220. Letni pregled gradbeništva 1979, 100+33 str.
221. Naravno gibanje prebivalstva SR Slovenije 1978, 95+6 str.
222. Letni pregled turizma 1979, 113+12 str.
223. Letni pregled zunanje trgovine 1979, 321+34 str.
224. Delavci v združenem delu in samostojnem osebno delu, pripravniki ter fluktuacija delavcev 1980, 31+2 str.

225. Družbena prehrana 1980, 35 str.
226. Osební dohodki za določene poklice 1979, 47+2 str.
227. Seznam šol s splošnimi podatki ob začetku šolskega leta 1980/81, 112 str.
228. Popis prebivalstva, gospodinjstev in stanovanj v SR Sloveniji 31.3.1981, 186 str.
229. Popis prebivalstva, gospodinjstev in stanovanj v SR Sloveniji 31.3.1981, 51 str.
230. Letni pregled industrije 1980, 155+2 str.
231. Osební dohodki delavcev v združenem delu 1980, 72 str.
232. Letni pregled zunanje trgovine 1978, 263 str.
233. Osnovne šole po krajevnih skupnostih ob začetku šol. leta 1980/81, 57 str.
234. Letni pregled cen 1980, 61 str.
235. Letni pregled gozdarstva 1980, 36 str.
236. Osnovne in srednje šole konec šol. leta 1979/80 in ob začetku šol. l. 1980/81, 75 str.
237. Letni pregled kmetijstva 1980, 41 str.
238. Kulturno-umetniška in prosvetna dejavnost 1979/80, 40 str.
239. Študenti 1980/81 in diplomanti 1980, 128 str.
240. Prihodki in odhodki organizacij združenega dela neproizvodnih dejavnosti 1979, 36 str.
241. Anketa o zasebnih kmečkih gospodinjstvih 1979, 31 str.
242. Letni pregled turizma 1980, 116 str.
243. Letni pregled odkupa 1980, 70 str.
244. Zmogljivosti in uporaba opreme za avtomatsko obdelavo podatkov 1978, 42 str.
245. Seznam teritorialnih enot v SR Sloveniji s šiframi (občine, naselja, ulice, krajevne skupnosti, krajevni uradi, pošte), 598 str.
246. Prodaja po republikah in poraba reprodukcijskega materiala v SR Sloveniji, 1978, 40 str.
247. Industrijske organizacije po občinah 1979, 94 str.
248. Izkoriščenost zmogljivosti v industriji 1978, 55 str.
249. Delavci v združenem delu 1978, 82 str.
250. Letni pregled gostinstva 1980, 67 str.
251. Letni pregled komunalne dejavnosti 1979, 37 str.
252. Letni pregled zunanje trgovine 1980, str. 338
253. Industrijske organizacije in industrijski proizvodi 1979, 249 str.
254. Družbena prehrana 1981, 38 str.
255. Naravno gibanje prebivalstva SR Slovenije 1979, 102 str.
256. Letni pregled obrti 1980, 51 str.
257. Letni pregled trgovine 1980, 74 str.
258. Vzgojnovarstvene organizacije v šolskem letu 1980/81, socialni zavodi 1980 in seznam poročevalskih enot, 68 str.
259. Letni pregled investicij 1979, 38 str.
260. Sestava krajevnih skupnosti 1980, 33 str.
261. Prihodki in odhodki organizacij združenega dela neproizvodnih dejavnosti 1980, 32 str.
262. Kazenska sodna statistika 1980, 86 str.
263. Osební dohodki za določene poklice 1980, 42 str.
264. Popis prebivalstva, gospodinjstev in stanovanj v SR Sloveniji 31.3.1981, 43 str.
265. Raziskovalne organizacije 1980, 62 str.
266. Družbeni proizvod in narodni dohodek v SR Sloveniji 1980, 68 str.
267. Samoupravne interesne skupnosti 1980, 46 str.
268. Kultura, umetnost, informacije 1979, 44 str.
269. Industrijske organizacije po občinah 1980, 105 str.
270. Industrijske organizacije in proizvodi 1980, 245 str.
271. Seznam šol s splošnimi podatki ob začetku šolskega leta 1981/82, 115 str.
272. Letni pregled gradbeništva 1980, 109 str.
273. Popis zaposlenih delavcev 31.12.1976: zaposleni delavci v združenem delu po šolski izobrazbi v SR Sloveniji, 70 str.
274. Kultura, umetnost, informacije 1980, 47 str.
275. Popis prebivalstva, gospodinjstev in stanovanj v SR Sloveniji 31.3.1981 (prebivalstvo po starosti, rezultati po občinah), 294 str.
276. Letni pregled industrije 1981, 180 str.
277. Letni pregled investicij 1980, 44 str.
278. Delavci v ZD in samostojnem osebnem delu, pripravniki ter fluktuacija delavcev 1981, 49 str.
279. Letni pregled gozdarstva 1981, 36 str.
280. Anketa o zasebnih kmečkih gospodinjstvih 1980, 34 str.
281. Osební dohodki delavcev v združenem delu 1981, 59 str.
282. Popis prebivalstva, gospodinjstev in stanovanj v SR Sloveniji 31.3.1981 (končni rezultati po občinah), 159 str.
283. Kulturno-umetniška in prosvetna dejavnost 1980/81 62 str.
284. Letni pregled kmetijstva 1981, 39 str.
285. Študenti 1981/82 in diplomanti 1981, 112 str.
286. Osnovne in srednje šole konec šolskega leta 1980/81 in ob začetku šolskega leta 1981/82, 78 str.
287. Letni pregled cen 1981, 74 str.
288. Osnovne šole po krajevnih skupnostih ob začetku šolskega leta 1981/82, 68 str.
289. Letni pregled odkupa 1981, 77 str.
290. Naravno gibanje prebivalstva SR Slovenije 1980, 99 str.
291. Vzgojnovarstvene organizacije v šolskem letu 1981/82 s seznamom poročevalskih enot, 59 str.
292. Kazensko sodna statistika 1981, 60 str.
293. Letni pregled trgovine 1981, 74 str.
294. Raziskovalne organizacije 1981, 47 str.
295. Letni pregled obrti 1981, 34 str.
296. Samoupravne interesne skupnosti 1981 (Dejavnost organov), 52 str.
297. Letni pregled komunalne dejavnosti 1981, 63 str.
298. Letni pregled turizma 1981, 127 str.
299. Prodajna zmogljivost omrežja trgovine na drobno 1980, 95 str.
300. Industrijske organizacije po občinah 1981, 89 str.
301. Letni pregled gradbeništva, 111 str.
302. Industrijske organizacije in industrijski proizvodi 1981, 214 str.
303. Letni pregled prometa in zvez 1979, 73 str.
304. Popis prebivalstva, gospodinjstev in stanovanj v SR Sloveniji 31.3.1981, prebivalstvo po materialnem jeziku, pismenosti in obiskovanju šole, (rezultati po občinah), 172 str.
305. Popis prebivalstva, gospodinjstev in stanovanj v SR Sloveniji 31.3.1981, skupno in kmečko prebivalstvo po občinah, 242 str.
306. Popis prebivalstva, gospodinjstev in stanovanj v SR Sloveniji 31.3.1981, preselitve, (rezultati po občinah), 128 str.
307. Popis prebivalstva, gospodinjstev in stanovanj v SR Sloveniji, 31.3.1981: Prebivalstvo na začasnem delu v tujini (rezultati po občinah) 158 str.
308. Prihodki in odhodki organizacij združenega dela neproizvodnih dejavnosti 1981, 37 str.
309. Letni pregled gostinstva 1981, 56 str.
310. Seznam šol s splošnimi podatki ob začetku šolskega leta 1982/83, 107 str.
311. Osební dohodki za določene poklice 1981, 41 str.
312. Kultura, umetnost, informacije, 1981., 51 str.
313. Letni pregled industrije 1982., 178 str.
314. Popis prebivalstva, gospodinjstev in stanovanj v SR Sloveniji 31.3.1981; gospodinjstva, ki imajo kmečko gospodarstvo (rezultati po občinah), 258 str.
315. Družbeni proizvod in narodni dohodek 1981., 67 str.
316. Letni pregled gozdarstva 1981., 35 str.
317. Osnovne in srednje šole konec šolskega leta 1981/82 in ob začetku šolskega leta 1982/83., 79 str.
318. Volitve 1982., 62 str.
319. Delavci v ZD in samostojnem osebnem delu 1982., 48 str.
320. Kulturno-umetniška in prosvetna dejavnost 1981/82., 60 str.
321. Družbena prehrana 1982., 46 str.
322. Študenti 1982/83, diplomanti 1982., 109 str.
323. Popis prebivalstva, gospodinjstev in stanovanj, v SR Sloveniji 31.3.1981 Stanovanja (rezultati po občinah), 145 str.
324. Letni pregled investicij 1981., 38 str.
325. Osební dohodki delavcev v ZD 1982., 82 str.
326. Letni pregled cen 1982., 62 str.
327. Letni pregled kmetijstva 1982, 42 str.
328. Letni pregled zunanje trgovine 1982., 344 str.
329. Vzgojnovarstvene organizacije v šolskem letu 1982/83 in socialni zavodi 1982 s seznamom poročevalskih enot., 74 str.
330. Raziskovalne organizacije 1982., 48 str.
331. Kazensko sodna statistika 1982., 77 str.
332. Letni pregled odkupa 1982., 60 str.
333. Letni pregled zunanje trgovine 1982., 342 str.

334. Družbena prehrana 1983., 40 str.
335. Delavci v združenem delu 1982., 96 str.
336. Popis prebivalstva, gospodinjstev in stanovanj v SR Sloveniji, 31.3.1981  
Način ogrevanja v kurilni sezoni 1980-1981 (Rezultati po občinah), 146 str.
337. Naravno gibanje prebivalstva SR Slovenije 1981., 99 str.
338. Zmogljivost in uporaba opreme za avtomatsko obdelavo podatkov 1981., 43 str.
339. Letni pregled gostinstva 1982., 45 str.
340. Sestava krajevnih skupnosti 1982., 31 str.
341. Prihodki in odhodki organizacij združenega dela negospodarskih dejavnosti 1982., 25 str.
342. Letni pregled trgovine 1982., 70 str.
343. Seznam šol s splošnimi podatki ob začetku šolskega leta 1983/84., 95 str.
344. Sestava organov samoupravnih interesnih skupnosti 1982, 48 str.
345. Družbeni proizvod in narodni dohodek v SR Sloveniji 1982, 69 str.
346. Popis prebivalstva, gospodinjstev in stanovanj v SR Sloveniji, 31.3.1981. Zaposleni po področjih dejavnosti in po naseljih 124 str.
347. Osnovne in srednje šole konec šolskega leta 1982/83 in ob začetku šolskega leta 1983/84 93 str.
348. Prodajne zmogljivosti v trgovini na drobno 1982, 11 str.
349. Delavci v združenem delu in samostojnem osebnem delu, pripravniki ter fluktuacija delavcev 1983, 44 str.
350. Telesna vzgoja, šport in športna rekreacija 1979, 41 str.
351. Telesna vzgoja, šport in športna rekreacija 1980, 47 str.
352. Letni pregled industrije 1983, 179 str.
353. Kultura, umetnost in informacije 1982/83, 90 str.
354. Letni pregled investicij 1982, 40 str.
355. Letni pregled cen 1983, 56 str.
356. Letni pregled gozdarstva 1983, 40 str.
357. Letni pregled gradbeništva 1982, 100 str.
358. Študenti 1983/84, Diplomanti 1983, 104 str.
359. Letni pregled prometa in zvez 1980, 80 str.
360. Letni pregled kmetijstva 1983, 43 str.
361. Letni pregled zunanje trgovine 1983, 358 str.
362. Kazensko sodna statistika 1983, 84 str.
363. Letni pregled odkupa 1983, 64 str.
364. Letni pregled gostinstva 1983, 47 str.
365. Letni pregled trgovine 1983, 68 str.
366. Družbena prehrana 1984, 50 str.
367. Letni pregled turizma 1982, 120 str.
368. Vzgojnovarstvene organizacije v šolskem letu 1983-84 in socialni zavodi 1982 s seznamom poročevalskih enot, 67 str.
369. Seznam šol s splošnimi podatki ob začetku šolskega leta 1984-85, 71 str.
370. Samoupravne interesne skupnosti 1983 (dejavnost organov), 50 str.
371. Delavci v združenem delu in samostojnem osebnem delu, pripravniki ter fluktuacija delavcev 1984, 45 str.
372. Raziskovalne organizacije 1983, 60 str.
373. Letni pregled gozdarstva 1984, 35 str.
374. Prihodki in odhodki organizacij združenega dela neproizvodnih dejavnosti 1983, 23 str.
375. Letni pregled komunalne dejavnosti 1982, 35 str.
376. Industrijske organizacije po občinah 1982, 98 str.
377. Študenti 1984/85, Diplomanti 1984, 98 str.
378. Industrijske organizacije in industrijski proizvodi 1982, 252 str.
379. Osnovne in srednje šole konec šolskega leta 1983 84 in ob začetku šolskega leta 1984/85 79 str.
380. Popis šolskih zgradb 1984, 89 str.
381. Kultura, umetnost in informacije 1983/84, 112 str.
382. Osebnih dohodki za določene poklice 1982, 1983, 73 str.
383. Letni pregled kmetijstva 1984, 43 str.
384. Letni pregled turizma 1983, 118 str.
385. Pregled teritorialnih enot v SR Sloveniji s šiframi (občine, naselja, ulice, krajevne skupnosti, krajevni uradi, pošte), 560 str.
- Spremembe, št. 10, 4 str., št. 11, 4 str., št.12, 70 str.
386. Letni pregled trgovine 1984, 68 str.
387. Delavci v združenem delu 1983, 79 str.
388. Izobraževanje v združenem delu v šolskem letu 1983/84, 46 str.
389. Prihodki in odhodki organizacij združenega dela neproizvodnih dejavnosti 1984, 25 str.
390. Letni pregled 1984, 56 str.
391. Letni pregled komunalne dejavnosti 1983, 63 str.
392. Letni pregled odkupa 1984, 61 str.
393. Delavci v srednjem usmerjenem izobraževanju na začetku šolskega leta 1984/85, 54 str.
394. Industrijske organizacije in industrijski proizvodi 1983, 287 str.
395. Vzgojnovarstvene organizacije v šolskem letu 1984/85 in socialni zavodi 1984 s seznamom poročevalskih enot, 68 str.
396. Letni pregled gradbeništva 1983, 113 str.
397. Industrijske organizacije po občinah 1983, 108 str.
398. Letni pregled zunanje trgovine 1984, 370 str.
399. Kazensko sodna statistika 1984, 84 str.
400. Obveščanje v združenem delu 1982, 1984, 32 str.
401. Seznam šol s splošnimi podatki ob začetku šolskega leta 1985/1986, 76 str.
402. Letni pregled investicij 1983, 40 str.
403. Sestava organov samoupravnih interesnih skupnosti 1984, 44 str.
404. Sestava krajevnih skupnosti 1984, 31 str.
405. Družbeni proizvod in narodni dohodek v SR Sloveniji 1983 in 1984, 119 str.
406. Delavci v združenem delu in samostojnem osebnem delu, pripravniki ter fluktuacija delavcev 1985, 46 str.
407. Letni pregled gostinstva 1984, 47 str.
408. Raziskovalne organizacije 1984, 60 str.
409. Naravno gibanje prebivalstva SR Slovenije 1982, 105 str.
410. Letni pregled industrije 1984, 211 str.
411. Letni pregled gozdarstva 1985, 35 str.
412. Študenti 1985/86 in 1986/87, 147 str.
413. Letni pregled kmetijstva 1985, 43 str.
414. Seznam šol s splošnimi podatki ob začetku šolskega leta 1986/87, 63 str.
415. Letni pregled investicij 1984, 54 str.
416. Diplomanti 1985, 43 str.
417. Letni pregled turizma 1984, 117 str.
418. Ocene števila prebivalstva po starosti in spolu za leta 1981 do 1985, 34 str.
419. Osnovne in srednje šole konec šolskega leta 1984/85 in ob začetku šolskega leta 1985/86, 78 str.
420. Kultura, umetnost in informacije 1984/85, 108 str.
421. Volitve 1986, 36 str.
422. Letni pregled obrti 1984, 30 str.
423. Letni pregled odkupa 1985, 69 str.
424. Letni pregled trgovine 1985, 1986, 91 str.
425. Kazensko sodna statistika 1985, 70 str.
426. Raziskovalne organizacije 1985, 50 str.
427. Letni pregled gostinstva 1985, 42 str.
428. Letni pregled cen 1985, 51 str.
429. Samoupravne interesne skupnosti 1985 (dejavnost organov), 51 str.
430. Prodajne zmogljivosti v trgovini na drobno 1984, 81 str.
431. Študenti 1987/88 in diplomanti 1986 in 1987, 118 str.
432. Popis delavcev v združenem delu stanje 31.12.1986, 594 str.
433. Vzgojnovarstvene organizacije v šolskem letu 1985/86 in socialni zavodi 1984 s seznamom poročevalskih enot, 67 str.
434. Popis pedagoških delavcev 1986, 76 str.
435. Prihodki in odhodki organizacij združenega dela neproizvodnih dejavnosti 1985, 26 str.
436. Letni pregled gradbeništva 1984, 1985, 127 str.
437. Letni pregled investicij 1985, 40 str.
438. Letni pregled gozdarstva 1986, 31 str.
439. Družbeni proizvod in narodni dohodek v SR Sloveniji 1985, 69 str.
440. Letni pregled industrije 1985 in 1986, 401 str.
441. Študenti 1988/89 diplomanti 1988 in individualni popis pedagoških delavcev višjih in visokih šol 1987, 146 str.

442. Letni pregled kmetijstva 1985, 40 str.
443. Kazensko sodna statistika 1986, 116 str.
444. Letni pregled zunanje trgovine 1985, 377 str.
445. Letni pregled cen 1986, 56 str.
446. Osební dohodki za določene poklice 1984, 49 str.
447. Letni pregled industrije 1987, 216 str.
448. Seznam šol s splošnimi podatki ob začetku šolskega leta 1987/88, 65 str.
449. Delavci v združenem delu 1985, 92 str.
450. Letni pregled zunanje trgovine 1986, 374 str.
451. Delavci v združenem delu in samostojnem osebnem delu, pripravniki ter fluktuacija delavcev 1986, 45 str.
452. Letni pregled cen 1987, 50 str.
453. Raziskovalne organizacije 1986, 67 str.
454. Letni pregled odkupa 1986, 61 str.
455. Delavci v združenem delu in samostojnem osebnem delu, pripravniki ter fluktuacija delavcev 1987, 41 str.
456. Letni pregled gozdarstva 1987, 31 str.
457. Letni pregled investicij 1986, 43 str.
458. Prodajne zmogljivosti v trgovini na drobno 1986, 116 str.
459. Prihodki in odhodki organizacij združenega dela neproizvodnih dejavnosti 1986, 27 str.
460. Osnovne in srednje šole konec šolskega leta 1985/86 in 1986/87 in na začetku šolskega leta 1986/87 in 1987/88, 133 str.
461. Kazensko sodna statistika 1987, 91 str.
462. Kultura, umetnost in informacije 1985/86, 95 str.
463. Raziskovalne organizacije 1986, 51 str.
464. Vzgojnovarstvene organizacije v šolskem letu 1986/87 in 1987/88 in socialni zavodi 1986 s seznamom poročevalskih enot, 92 str.
465. Družbeni proizvod in narodni dohodek v SR Sloveniji 1986 in 1987, 121 str.
466. Letni pregled kmetijstva 1987, 43 str.
467. Letni pregled turizma 1985-1987, 311 str.
468. Letni pregled odkupa 1987, 62 str.
469. Seznam šol s splošnimi podatki ob začetku šolskega leta 1988/89, 68 str.
470. Letni pregled obrti 1982 in 1983, 48 str.
471. Letni pregled gozdarstva 1988, 27 str.
472. Letni pregled trgovine 1987, 62 str.
473. Letni pregled investicij 1987, 39 str.
474. Delavci v združenem delu in samostojnem osebnem delu, pripravniki ter fluktuacija delavcev 1988, 41 str.
475. Vzgojnovarstvene organizacije v šolskem letu 1988/89 in socialni zavodi 1988 s seznamom poročevalskih enot, 68 str.
476. Letni pregled gradbeništva 1986/87, 140 str.
477. Kultura, umetnost in informacije 1986/87, 108 str.
478. Študenti 1989/90, 75 str.
479. Osnovne in srednje šole konec šolskega leta 1987/88 in ob začetku šolskega leta 1988/89, 120 str.
480. Kazensko sodna statistika 1988, 90 str.
481. Letni pregled kmetijstva 1988, 40 str.
482. Letni pregled cen 1988, 49 str.
483. Letni pregled prometa in zvez 1987, 78 str.
484. Študenti 1987/88 in diplomanti 1986 in 1987, 118 str.
485. Anketa o porabi gospodinjstev 1984-1988, 138 str.
486. Kultura, umetnost in informacije 1987/88, 81 str.
487. Letni pregled gostinstva 1987, 54 str.
488. Letni pregled industrije 1988, 202 str.
489. Družbeni proizvod in narodni dohodek v SR Sloveniji 1988, 125 str.
490. Prihodki od neproizvodnih dejavnosti 1987 in 1988, 39 str.
491. Letni pregled investicij 1988, 44 str.
492. Osnovne in srednje šole konec 1988/89 in na začetku šolskega leta 1989/90, 119 str.
493. Seznam šol s splošnimi podatki ob začetku šolskega leta 1989/90, 66 str.
494. Letni pregled obrti 1985-1987, str. 165 str.
495. Kultura, umetnost in informacije 1988/89, 75 str.
496. Letni pregled gozdarstva 1989, str. 26 str.
497. Letni pregled zaposlenih 1989, 37 str.
498. Delavci v združenem delu 1988, 68 str.
499. Zmogljivost in uporaba opreme za AOP 1988, 78 str.
500. Letni pregled prometa in zvez 1988, 78 str.
501. Naravno gibanje prebivalstva SRS 1983-1987 I. Rojstva, 103 str.
502. Naravno gibanje prebivalstva SRS 1983-1987 II. Umri, 122 str.
503. Popis pedagoških delavcev 1989, 87 str.
504. Diplomanti, doktorji znanosti, visokošolski učitelji 1989, 113 str.
505. Letni pregled cen 1989, 49 str.
506. Naravno gibanje prebivalstva 1983-1987, sklenjene in razvezane zakonske zveze, 105 str.
507. Družbena prehrana 1988, 47 str.
508. Letni pregled odkupa 1988, 60 str.
509. Raziskovalne organizacije 1988, 61 str.
510. Osební dohodki delavcev v združenem delu 1986-1988, 144 str.
511. Volitve 1990, 108 str.
512. Kazensko sodna statistika 1989, 87 str.
513. Letni pregled industrije 1989, 218 str.
514. Naravno gibanje prebivalstva 1988, 108 str.
515. Osební dohodki delavcev v združenem delu 1989, 64 str.
516. Letni pregled kmetijstva 1989, 49 str.
517. Osební dohodki delavcev v združenem delu 1983, 1984, 1985, 215 str.
518. Pregled prometa in zvez 1981-1985, 88 str.
519. Osební dohodki za določene poklice 1985, 54 str.
520. Letni pregled prometa in zvez 1986, 81 str.
521. Letni pregled gostinstva 1986, 41 str.
522. Letni pregled gostinstva 1988, 58 str.
523. Prodaja po republikah in prodaja reprodukcijskega materiala 1987, 49 str.
524. Izkoriščenost zmogljivosti v industriji 1983, 1988, 98 str.
525. Industrijske organizacije po občinah 1984-1988, 398 str.
526. Industrijske organizacije in proizvodi 1984, 276 str.
527. Industrijske organizacije in industrijski proizvodi 1985, 246 str.
528. Industrijske organizacije in industrijski proizvodi 1986, 274 str.
529. Industrijske organizacije in industrijski proizvodi 1987, 278 str.
530. Letni pregled gradbeništva 1988, 72 str.
531. Industrijske organizacije in industrijski proizvodi 1988, 311 str.
532. Vzgojnovarstvene organizacije 1989/90 in socialni zavodi 1988, 71 str.
533. Študenti 1990/91, 71 str.
534. Letni pregled odkupa 1989, 61 str.
535. Raziskovalne organizacije 1989, 71 str.
536. Pregled turizma 1988, 1989, 235 str.
537. Letni pregled trgovine 1988 in 1989, 69 str.
538. Prvi- začasni podatki popisa prebivalstva, gospodinjstev, stanovanj in kmečkih gospodarstev v Republiki Sloveniji v letu 1991 po občinah, naseljih in krajevnih skupnostih, 132 str.
539. Anketa o porabi gospodinjstev 1989, 77 str.
540. Letni pregled prometa in zvez 1989, 72 str.
541. Pregled teritorialnih enot v Republiki Sloveniji s šiframi, 572 str.
542. Prihodki in odhodki podjetij in organizacij neproizvodnih dejavnosti 1989, 23 str.
543. Anketa o porabi gospodinjstev 1988, (petletna), 55 str.
544. Sestava organov samoupravnih interesnih skupnosti 1986, 1988, 35 str.
545. Sestava krajevnih skupnosti 1986, 1988, 47 str.
546. Pregled obrti 1988 in 1989, 164 str.
547. Letni pregled gostinstva 1989, 54 str.
548. Seznam šol s splošnimi podatki ob začetku šolskega leta 1990/1991, 70 str.
549. Diplomanti višje in visoke stopnje, diplomanti podiplomske stopnje in doktorji znanosti ter učitelji višjih in visokih šol 1990, 113 str.
550. Letni pregled gozdarstva 1990, 27 str.
551. Letni pregled investicij 1989, 42 str.
552. Kultura, umetnost in informacije 1989/90, 82 str.
553. Osnovne in srednje šole konec 1989/90 in ob začetku leta 1990/91, 117 str.
554. Letni pregled zaposlenih 1990, 38 str.
555. Letni pregled kmetijstva 1990, 37 str.
556. Letni pregled gradbeništva 1989, 37 str.

557. Družbeni proizvod in narodni dohodek 1989, 78 str.
558. Vzgojnovarstvene organizacije 1990/91 in socialni zavodi 1990, 69 str.
559. Letni pregled komunalne dejavnosti 1984-1987, 243 str.
560. Pravosodje 1990, 78 str.
561. Letni pregled osebnih dohodkov zaposlenih v letu 1990, 57 str.
562. Selitveno gibanje prebivalstva 1988, 1989, 802 str.
563. Osebnih dohodki za določene poklice 1989, 81 str.
564. Letni pregled odkupa 1990, 60 str.
565. Industrijske organizacije in industrijski proizvodi 1989, 223 str.
566. Raziskovalne organizacije 1990, 59 str.
567. Industrijske organizacije po občinah 1989, 97 str.
568. Letni pregled industrije 1990, 219 str.
569. Sestava krajevnih skupnosti 1990, 41 str.
570. Letni pregled trgovine 1990, 61 str.
571. Letni pregled gostinstva 1990, 58 str.
572. Anketa o porabi gospodinjstev 1990, 38 str.
573. Prihodki in odhodki podjetij in organizacij neproizvodnih dejavnosti 1990, 24 str.
574. Letni pregled obrti 1990, 370 str.
575. Študenti v Republiki Sloveniji 1990, 67 str.
576. Seznam šol s splošnimi podatki ob začetku šolskega leta 1991/1992, 63 str.
577. Letni pregled turizma 1990, 141 str.
578. Letni pregled cen 1990, 48 str.
579. Letni pregled komunalne dejavnosti 1988-1990, 1991, 203 str.
580. Diplomanti višje in visoke stopnje, diplomanti podiplomske stopnje in doktorji znanosti ter učitelji višjih in visokih šol, Republika Slovenija 1991, 111 str.
581. Letni pregled investicij 1990, 53 str.
582. Družbeni proizvod in narodni dohodek 1990, 84 str.
583. Osnovne in srednje šole konec šolskega leta 1990/91 in ob začetku šolskega leta 1991/92, 123 str.
584. Letni pregled zaposlenih 1991, 32 str.
585. Prodajne zmogljivosti v trgovini na drobno 1989, 76 str.
586. Letni pregled prometa in zvez 1990, 71 str.
587. Letni pregled odkupa 1991, 58 str.
588. Pravosodje 1991, 75 str.
589. Naravno gibanje prebivalstva Republike Slovenije 1989, 1990, 189 str.
590. Letni pregled kmetijstva 1991, 36 str.
591. Letni pregled cen 1991, 44 str.
592. Letni pregled industrije 1991, 217 str.
593. Vzgojnovarstvene organizacije 1991/1992 in socialni zavodi 1990, 69 str.
594. Kultura, umetnost in informacije 1991, 87 str.
595. Letni pregled trgovine 1991, 61 str.
596. Raziskovalne organizacije 1991, 58 str.
597. Letni pregled gostinstva 1991, 72 str.
598. Letni pregled gradbeništva 1990, 74 str.
599. Letni pregled obrti 1991, 334 str.
600. Volitve 1992, 75 str.
601. Študenti, vpis na podiplomski študij 1991/92, vpis na podiplomski študij 1992/93, 83 str.
602. Seznam šol s splošnimi podatki ob začetku šolskega leta 1992/93, 66 str.
603. Popis prebivalstva, gospodinjstev, stanovanj in kmečkih gospodarstev, Republika Slovenija, 310 str.
604. Prebivalci RS po krajevnih skupnostih 30.6.1993 Krajevne skupnosti in naselja v RS 31.12.1993, 210 str.
605. Diplomanti dodiplomske in podiplomske stopnje, ter visokošolski učitelji, Republika Slovenija, 166 str.
606. Letni pregled osebnih dohodkov zaposlenih v Sloveniji v letu 1991, 57 str.
607. Delovno aktivno prebivalstvo, 188 str.
608. Letni pregled turizma 1991, 137 str.
609. Anketa o porabi gospodinjstev 1991 in 1992, 70 str.
610. Letni pregled prometa in zvez 1991, 80 str.
611. Osnovne in srednje šole konec šolskega leta 1991/92 in ob začetku šolskega leta 1992/93, 142 str.
612. Letni pregled investicij 1991, 56 str.
613. Letni pregled kmetijstva 1992, str 39 str.
614. Letni pregled cen 1992, 68 str.
615. Kultura, umetnost in informacije 1991/92, 97 str.
616. Vzgojnovarstveni zavodi v šolskem letu 1992/93 in socialni zavodi 1992 s seznamom poročevalskih enot, 68 str.
617. Popis prebivalstva, gospodinjstev, stanovanj in kmečkih gospodarstev v Republiki Sloveniji v letu 1991 str. Rezultati po občinah, 387 str.
618. Naravno gibanje prebivalstva Republike Slovenije 1991, 124 str.
619. Letni pregled odkupa 1992, 64 str.
620. Raziskovalne organizacije 1992, 78 str.
621. Letni pregled gradbeništva 1991, 67 str.
622. Letni pregled obrti 1992, 383 str.
623. Letni pregled zaposlenih 1992, 41 str.
624. Letni pregled gostinstva, 1992, 69 str.
625. Pravosodje 1992, 83 str.
626. Študenti v Republiki Sloveniji, dodiplomski študij 1993/94, podiplomski študij 1992/93, 104 str.
627. Seznam šol s splošnimi podatki ob začetku šol. leta 1993/94, 71 str.
628. Diplomanti ter visokošolski učitelji 1993, 172 str.
629. Seznam šol s splošnimi podatki ob začetku šol. leta 1994/95, 69 str.
630. Industrijske organizacije in industrijska proizvodnja 1990, 262 str.
631. Letni pregled prometa in zvez 1992, 83 str.
632. Letni pregled kmetijstva 1993, 41 str.
633. Industrijske organizacije po občinah 1990, 110 str.
634. Letni pregled obrti 1993, 409 str.
635. Pravosodje 1993, 66 str.
636. Vzgojno-varstveni zavodi v šolskem letu 1993/94 in socialni zavodi 1993 s seznamom poročevalskih enot, 63 str.
637. Letni pregled odkupa 1993, 64 str.
638. Letni pregled cen 1993, 60 str.
639. Anketa o porabi gospodinjstev 1993, 80 str.
640. Anketa o porabi v gospodinjstvih - počitnice, potovanja in izleti domačega prebivalstva, 1993, 36 str.
641. Pregled industrije 1992 in 1993, 311 str.
642. Letni pregled gostinstva 1993, 68 str.
643. Aktivno prebivalstvo - Slovenija 1994 - Europa 1992, 181 str.
644. Študenti v Republiki Sloveniji, dodiplomski študij 1994/95, podiplomski študij 1993/94, 107 str.
645. Prodajne zmogljivosti v trgovini na drobno 1992, 101 str.
646. Diplomanti in visokošolski učitelji 1994, 174 str.
647. Naravno gibanje prebivalstva Republike Slovenije v letih 1992 in 1993, 170 str.
648. Pregled gradbeništva 1992 in 1993, 118 str.
649. Letni pregled prometa in zvez 1993, 69 str.
650. Pravosodje 1994, 70 str.
651. Pregled trgovine 1992 in 1993, 86 str.
652. Letni pregled industrije 1994, 204 str.
653. Pregled komunalne dejavnosti, 1992, 1993 in 1994, 185 str.
654. Letni pregled cen 1994, 61 str.
655. Kultura, umetnost in informacije, 1992/93, 118 str.
656. Letni pregled kmetijstva 1994, 40 str.
657. Osnovne in srednje šole konec šolskega leta 1992/93 in 1993/94 in na začetku šolskega leta 1993/94 in 1994/95, 302 str.
658. Letni pregled odkupa 1994, 65 str.
659. Vzgojno-varstveni zavodi s seznamom poročevalskih enot v šolskem letu 1994/95 ter javni socialnovarstveni zavodi 1994, 60 str.
660. Letni pregled gradbeništva 1994, 72 str.
661. Pregled turizma 1992-1994, 305 str.
662. Letni pregled prometa in zvez 1994, 76 str.
663. Zaposlene osebe v letih 1993 in 1994, 67 str.
664. Prebivalstvo Republike Slovenije 1994, 425 str.
665. Študentje v Republiki Sloveniji, vpis na dodiplomski študij 1995/96, 88 str.
666. Občine, naselja in ulice Republike Slovenije, 31. 12. 1995, 327 str.
667. Letni pregled investicij 1992, 45 str.
668. Diplomanti in visokošolski učitelji, Republika Slovenija, 1995, 160 str.
669. Seznam šol s splošnimi podatki ob začetku šol. leta 1995/96, 76 str.



670. Industrijske organizacije po občinah 1991, 1992, 123 str.
671. Industrijske organizacije in industrijski proizvodi 1991, 1992, 383 str.
672. Kultura, umetnost in informacije, 93/94, 109 str.
673. Letni pregled industrije 1995, 74 str.
674. Osnovne glasbene in srednje šole konec šolskega leta 1994/95 in na začetku šolskega leta 1995/96, 171 str.
675. Aktivno prebivalstvo Slovenija 95 - Evropa 93, 196 str.
676. Plače, 92, 93, 94, 95, 158 str.
677. Pravosodje 1995, 83 str.
678. Letni pregled kmetijstva 1995, 40 str.
679. Letni pregled cen 1995, 40 str.
680. Letni pregled odkupa, 1995, 60 str.
681. Letni pregled turizma, 1995, 179 str.
682. Vzgojno varstveni zavodi s seznamom poročevalskih enot v letu 1995/96 domovi za nastanitev učencev in študentov, zavodi usposabljanja otrok in mladostnikov ter javni socialnovarstveni zavodi 1995, 49 str.
683. Zaposlene osebe v letu 1995, 40 str.
684. Anketa o porabi gospodinjstev 1994, 1995, 77 str.
685. Prebivalstvo Republike Slovenije 1995, 527 str.  
Population of the Republic of Slovenia, 527 pages
686. Letni pregled gradbeništva 1995, 70 str.
687. Študentje v Republiki Sloveniji, 1996/97, 148 str.
688. Ocenjena škoda zaradi elementarnih nesreč, 1995, 34 str.
689. Zaposlene osebe v podjetjih in drugih organizacijah, Republika Slovenija, stanje 31. 12. 1995, 313 str.
690. Zaposlene osebe v podjetjih in drugih organizacijah, Republika Slovenija, stanje 31. 12. 1990, 199 str.

101	Priloge, dodatki in dodatni podatki	101
102	Priloga 1: Pregled vsebine	102
103	Priloga 2: Pregled vsebine	103
104	Priloga 3: Pregled vsebine	104
105	Priloga 4: Pregled vsebine	105
106	Priloga 5: Pregled vsebine	106
107	Priloga 6: Pregled vsebine	107
108	Priloga 7: Pregled vsebine	108
109	Priloga 8: Pregled vsebine	109
110	Priloga 9: Pregled vsebine	110
111	Priloga 10: Pregled vsebine	111
112	Priloga 11: Pregled vsebine	112
113	Priloga 12: Pregled vsebine	113
114	Priloga 13: Pregled vsebine	114
115	Priloga 14: Pregled vsebine	115
116	Priloga 15: Pregled vsebine	116
117	Priloga 16: Pregled vsebine	117
118	Priloga 17: Pregled vsebine	118
119	Priloga 18: Pregled vsebine	119
120	Priloga 19: Pregled vsebine	120
121	Priloga 20: Pregled vsebine	121
122	Priloga 21: Pregled vsebine	122
123	Priloga 22: Pregled vsebine	123
124	Priloga 23: Pregled vsebine	124
125	Priloga 24: Pregled vsebine	125
126	Priloga 25: Pregled vsebine	126
127	Priloga 26: Pregled vsebine	127
128	Priloga 27: Pregled vsebine	128
129	Priloga 28: Pregled vsebine	129
130	Priloga 29: Pregled vsebine	130
131	Priloga 30: Pregled vsebine	131
132	Priloga 31: Pregled vsebine	132
133	Priloga 32: Pregled vsebine	133
134	Priloga 33: Pregled vsebine	134
135	Priloga 34: Pregled vsebine	135
136	Priloga 35: Pregled vsebine	136
137	Priloga 36: Pregled vsebine	137
138	Priloga 37: Pregled vsebine	138
139	Priloga 38: Pregled vsebine	139
140	Priloga 39: Pregled vsebine	140
141	Priloga 40: Pregled vsebine	141
142	Priloga 41: Pregled vsebine	142
143	Priloga 42: Pregled vsebine	143
144	Priloga 43: Pregled vsebine	144
145	Priloga 44: Pregled vsebine	145
146	Priloga 45: Pregled vsebine	146
147	Priloga 46: Pregled vsebine	147
148	Priloga 47: Pregled vsebine	148
149	Priloga 48: Pregled vsebine	149
150	Priloga 49: Pregled vsebine	150
151	Priloga 50: Pregled vsebine	151
152	Priloga 51: Pregled vsebine	152
153	Priloga 52: Pregled vsebine	153
154	Priloga 53: Pregled vsebine	154
155	Priloga 54: Pregled vsebine	155
156	Priloga 55: Pregled vsebine	156
157	Priloga 56: Pregled vsebine	157
158	Priloga 57: Pregled vsebine	158
159	Priloga 58: Pregled vsebine	159
160	Priloga 59: Pregled vsebine	160
161	Priloga 60: Pregled vsebine	161
162	Priloga 61: Pregled vsebine	162
163	Priloga 62: Pregled vsebine	163
164	Priloga 63: Pregled vsebine	164
165	Priloga 64: Pregled vsebine	165
166	Priloga 65: Pregled vsebine	166
167	Priloga 66: Pregled vsebine	167
168	Priloga 67: Pregled vsebine	168
169	Priloga 68: Pregled vsebine	169
170	Priloga 69: Pregled vsebine	170
171	Priloga 70: Pregled vsebine	171
172	Priloga 71: Pregled vsebine	172
173	Priloga 72: Pregled vsebine	173
174	Priloga 73: Pregled vsebine	174
175	Priloga 74: Pregled vsebine	175
176	Priloga 75: Pregled vsebine	176
177	Priloga 76: Pregled vsebine	177
178	Priloga 77: Pregled vsebine	178
179	Priloga 78: Pregled vsebine	179
180	Priloga 79: Pregled vsebine	180
181	Priloga 80: Pregled vsebine	181
182	Priloga 81: Pregled vsebine	182
183	Priloga 82: Pregled vsebine	183
184	Priloga 83: Pregled vsebine	184
185	Priloga 84: Pregled vsebine	185
186	Priloga 85: Pregled vsebine	186
187	Priloga 86: Pregled vsebine	187
188	Priloga 87: Pregled vsebine	188
189	Priloga 88: Pregled vsebine	189
190	Priloga 89: Pregled vsebine	190
191	Priloga 90: Pregled vsebine	191
192	Priloga 91: Pregled vsebine	192
193	Priloga 92: Pregled vsebine	193
194	Priloga 93: Pregled vsebine	194
195	Priloga 94: Pregled vsebine	195
196	Priloga 95: Pregled vsebine	196
197	Priloga 96: Pregled vsebine	197
198	Priloga 97: Pregled vsebine	198
199	Priloga 98: Pregled vsebine	199
200	Priloga 99: Pregled vsebine	200
201	Priloga 100: Pregled vsebine	201

**Odgovarja direktor** Tomaž Banovec  
**Urednica** Avgušтина Kuhar de Domizio  
**Lektorica** Ivanka Zobec

Izdal in tiskal Statistični urad Republike Slovenije Ljubljana, Vožarski pot 12  
Tiskano v 130 izvodih, 1997  
Uporaba in objava podatkov, v celoti ali deloma, dovoljena le z navedbo vira

Po mnenju Ministrstva za kulturo Republike Slovenije, številka 415-150/92 mb z dne 31.3.1992, se plačuje 5% davek od prometa proizvodov po 1. odstavku tarifne številke 3 Tarife prometnega davka



