



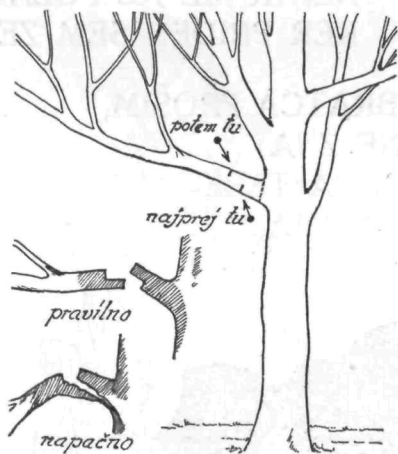
Nas dom

Leop. Paljk

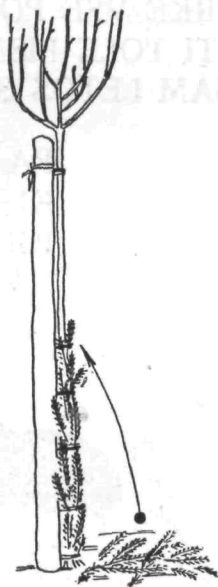
Mladim sadjarčkom v pouk

Sv. Miklavž stoji pred vrati in starka zima roma po deželi. Dragi sadjarčki! Ali boste res vsa dolgo zimo držali roke križem? Pridni in vestni sadjarčki najdejo tudi pozimi dovolj dela v sadovnjaku. Zdaj je čas, ko še lahko očistite z debel mah in lišaj. To naredite najtemeljiteje s strguljo in žično ščetko. Še prej pa raztegnite pod drevsom staro plahto ali vrečo, kamor postržete vsa nesnaga z debel in jo nato sežgete. Na ta način ne boste uničili le mahu in lišajev, ampak tudi ogromno število različnih zajedavcev, njih ličink, bub in jajčec.

Nekateri sadjarji pobelijo pred zimo debela sadnih dreves z apnenim beležem. Pravijo, da uničijo s tem vsa golazen, ki prezimuje v razpokah drevesne skorje. A nasprotno je res. Razni škodljivci so pod apneno skorjo še bolj zavaro-
rovani pred hudim mrazom. Čemu tedaj belimo debela sadnih dreves? Zaradi



Odstranjevanje vej



Zavarovanje debel

spomladanske pozebe. Marčno sonce je najbolj nevarno, zlasti mlademu drevju. Čez dan se gladko deblo na soncu močno segreje, a ponoči zopet ohladi. Posledice velikim toplotnim spremembam pa so pozebe in ožigi ter razpokana skorja na

debljih in debelejših vejah. Apnena belina pa sončne žarke odbija. Ker se pa pobeljeno deblo ne segreje toliko kot nebeljeno, zato tudi ne pozebe. Pred zimo pa nikar ne belite debel, ampak rajši počakajte z beljenjem do februarja. Takrat vas bom še sam na to opozoril.

Ako je vreme še količkaj ugodno, izkopljite jame, kamor nameravate spomladi posaditi sadna drevesca. Pripravite tudi kole, ki bodo mladim drevescem služili v oporo. Tisti del kola, ki pride v zemljo, ožgite, da vam prehitro ne segnije.

Primerno zavarujte drevesca na planem, da vam jih ne oglođa zajec. Okrog debel navežite trnje ali pa smrekove veje. Sadjarji namažejo debela tudi s kravjekom ali stranišnim gnojem, ki mu primešajo krvi, apna in tudi žolča. Pravijo, da zajcu niso všeč tako namazana debela.

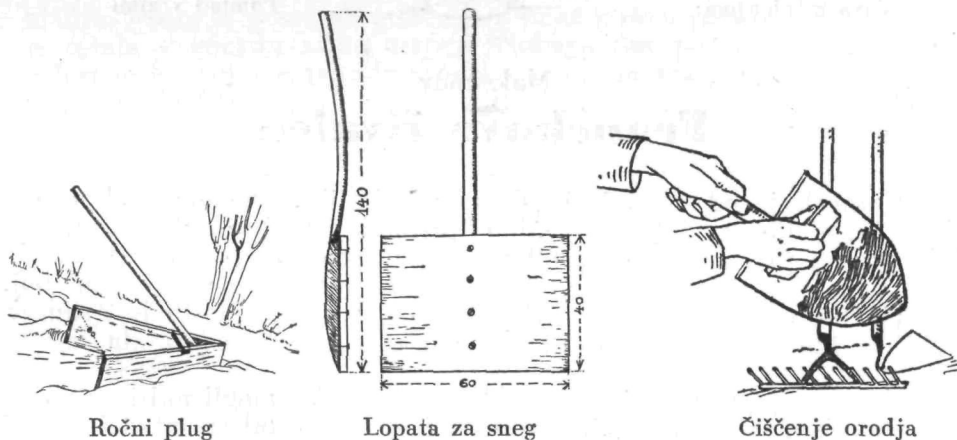
Grmiče ribezlja in kosmulje povežite skupaj, da jih sneg ne polomi. Ker se v močnem metezu nakopiči na drevju mnogo snega, je treba zlasti mlado drevje večkrat potresti, da se veje in tudi krona ne polomijo pod težo snega.

Tu in tam je treba odžagati kako suho ali pregosto rastočo vejo. Pri odstranjevanju močnejših vej pa moramo biti zelo previdni, da se nam veja ne začesne pregloboko. Takšne rane se potem navadno le težko zacelijo. Zato zažagamo vejo najprej na spodnji strani in sicer nekoliko od debela proč. Šele nato odžagamo vejo nekaj centimetrov proč od prejšnje zarezne na zgornji strani. Ko se potem težka veja nagne, se nam ni treba bati, da bi se odčesnil tudi lubad na debelu, ker zabranjuje to prva zareza na spodnji strani. Nazadnje odrežemo še štrcelj tik ob debelu. Odstraniti pa moramo tudi vse tiste veje v kroni, ki se drgnejo. Na takšnih mestih nastanejo potem rane, na katerih se radi naselijo razni škodljivci (n. pr. krvave ušice) in se pojavi tudi rak.

Zdaj vidite, dragi prijatelji, koliko dela vas še čaka v zimskem času v sadovnjaku. Zato nikar ne držite rok križem.

VRTNARIČICE IMAJO DOPUST

Zemlja zmrzuje in delo na vrtu počiva. Odpočijte se tudi ve, drage vrtnaričice, da boste šle spomladi zopet veselo na delo. Ker ste vrt pravočasno prekopale in pustile zemljo v grudah, jo bodo veter, dež, mraz in sonce napravili znatno rodovitnejšo, da bo spomladi rahla kot pepel. Ako pa niste istočasno zemlje tudi pognojile, poskrbite že sedaj, da boste imele spomladi dovolj predelanega gnoja na razpolago. Za lahko zemljo je goveji gnoj najboljši, za težko ilovnato pa konjski. Za prav peščeno zemljo, tako imenovano puhlico, pa je najboljši gnojilo kompost. Zato tudi ne sme kompostni kup manjkati v nobenem vrtu. Nanj



Ročni plug

Lopata za sneg

Čiščenje orodja

namreč mečemo vse leto vsakovrstne odpadke. Večkrat na leto ga premečemo, da se snovi hitreje razkrojé in sprhné. Tudi je dobro, če potresemo vmes nekoliko živega apna v prahu.

Ko zapade visok sneg, očistimo vrtna pota z leseno lopato ali z ročnim snežnim plugom, ki vam ga lahko napravi oče ali starejši bratec.

Ali ste izpraznile vrtni bazen in čeber za vodo? Tudi vrtné vodovodne cevi je treba izprazniti, da nam pozimi v mrazu ne popokajo. Vrtne sesalke pa ovijte s slamol!

Ali ste očistile vrtno orodje ter ga spravile pod streho? Zelezne motike in lopate namažite s kakšno mastjo (n. pr. s salom, s kožo slanine ali z vazelinom), da ne zarjavé. Samokolnico, voziček in vse drugo vrtno orodje spravite pod streho!

CVETICE — NAŠE LJUBLJENKE POZIMI

Tudi ve, drage cvetličarice, nimate zdaj posebnega dela na vrtu. Zato pa skrbite še z večjo vnemo za cvetice lončnice. Pozimi jih nikar preveč ne zalivajte! Cvetiče lončnice, n. pr. ciklame ali korčke ter begonije imejte na svetlem prostoru! Najbolj jim ugaja prostor med dvojnimi okni. Ker je zrak v zakurjenih sobah zelo suh, je treba cvetice večkrat orositi s prestano vodo. Ko sobo zračite, odstranite cvetice z oken, ker jim mrzla sapa zelo škoduje. Tudi prepiha jih varujte!

Ali ste natrosile lečo na vlažno vato, da boste imele za božič bujno zelenje pred jaslicami? Storite to, če še niste! Ali ste narezale mladik forsitiije, sneženih kep, vrbe, breze itd. ter jih potaknile v vodo? Vaza s cveticami ali vsaj z zelenjem bi morala biti vso zimo na vaši mizi. Če nimate drugih cvetic, potaknite v vodo nekaj smrekovih vejic, ki jih dobite v bližnjem gozdu!



Vaza z zelenjem:

Pomlad v zimi

Maksimov

Frankove živalce

Francek je od nekdanj ljubil živali. Ljubi jih menda vsak otrok. Prva prijateljica sta bila s psičkom Turinom. Od jutra do večera sta bila skupaj pri igrah, saj je bil pes prav tako otročji kakor Francek. Zelo rada sta se imela, a včasih je nastal med njima tudi hud boj. Posebno takrat, ko je pes s tačkami potacal hišice, ki jih je Francek delal iz blata za čebelnjakom. Ni mu mogel dopovedati, da mu to ni všeč.

Neke noči je Turin izginil. Nobene sledi niso mogli najti za njim. Oče je rekel, da ga je vzela najbrž lisica, ker je bil še mlad in se ni znal braniti. Francek je jokalo za njim, se jezil na lisico, a vse zaman. Klical je v gozdiček za hišo njegovo ime, a Turin se ni več vrnil.

Potem so prišli na vrsto ptici. Prve je našel v votlem kolu vrtno ograje. Bile so siničke. Kar naprej jih je hodil gledat. Moral je pristaviti stol, da je pogledal v votlino kola. Ko je stara valila, je bila zelo huda. Vselej je zapihala proti Francku »ph«. Vabil je odrasle ljudi, da so pogledali v votlino in zdelo se mu je zelo zabavno, ko je vsak prestrašeno odmaknil glavo pred srdito pihajočo ptico.