

**REZULTATI RAZISKOVANJ** | **LETNI PREGLED PROMETA IN ZVEZ 1988**

167.3	151.0	140.9	134.2	129.4	125.7	122.9	120.6	118.7	117.2	115.1
167.4	151.0	141.0	134.2	129.4	125.7	122.9	120.6	118.7	117.2	115.1
167.4	151.0	141.0	134.3	129.4	125.7	122.9	120.6	118.7	117.2	115.1
167.5	151.1	141.0	134.3	129.4	125.8	122.9	120.6	118.8	117.2	115.1
167.5	151.1	141.1	134.3	129.4	125.8	122.9	120.6	118.8	117.2	115.1
167.6	151.2	141.1	134.3	129.5	125.8	122.9	120.7	118.8	117.2	115.1
167.7	151.2	141.1	134.3	129.5	125.8	123.0	120.7	118.8	117.2	115.1
167.7	151.2	141.2	134.4	129.5	125.8	123.0	120.7	118.8	117.2	115.1
167.8	151.3	141.2	134.4	129.5	125.9	123.0	120.7	118.8	117.3	115.1
167.8	151.3	141.2	134.4	129.5	125.9	123.0	120.7	118.8	117.3	115.1
167.9	151.3	141.2	134.4	129.6	125.9	123.0	120.7	118.8	117.3	115.1
167.9	151.4	141.3	134.5	129.6	125.9	123.0	120.7	118.8	117.3	115.1
168.0	151.4	141.3	134.5	129.6	125.9	123.0	120.7	118.8	117.3	115.1



YU ISSN 0352 - 0226

REZULTATI  
RAZISKOVANJ

# LETNI PREGLED PROMETA IN ZVEZ 1988

Andrej OGRIN,  
Slavica ČERNE, samostojna svetovalca za področje gospodarskih statistik

št. 500 | LJUBLJANA, OKTOBER 1990



## REZULTATI RAZISKOVANJ

439. Družbeni proizvod in narodni dohodek 1985, str. 70
440. Letni pregled industrije, 1985 in 1986, str. 405
441. Študenti 1988/89, diplomanti 1988 in individualni popis pedagoških delavcev višjih in visokih šol 1987, str. 151
442. Letni pregled kmetijstva 1986, str. 40
443. Kazensko sodna statistika 1986, str. 95
444. Letni pregled zunanje trgovine 1985, str. 378
445. Letni pregled cen 1986, str. 56
446. Osební dohodki za določene poklice 1984, str. 49
447. Letni pregled industrije 1987, str. 217
448. Seznam šol s splošnimi podatki ob začetku šol. l. 1987/88, str. 65
449. Delavci v združenem delu 1985, str. 92
450. Letni pregled zunanje trgovine 1986, str. 374
451. Delavci v združenem delu 1985, str. 46
452. Letni pregled cen 1987, str. 50
453. Raziskovalne organizacije 1986, str. 67
454. Letni pregled odkupa 1986, str. 61
455. Delavci v združenem delu 1987, str. 41
456. Letni pregled gozdarstva 1987, str. 30
457. Letni pregled investicij 1986, str. 43
458. Prodajne zmogljivosti v trgovini na drobno 1986, str. 83
459. Prihodki in odhodki OZD neproizvodnih dejavnosti 1986, str. 26
460. Osnovne in srednje šole konec 1985/86 in 1986/87 in na začetku šolskega leta 1986/87 in 1987/88, str. 133
461. Kazensko sodna statistika 1987, str. 91
462. Kultura, umetnost in informacije 1985/86, str. 95
463. Raziskovalne organizacije 1987, str. 51
464. Vzgojnovarstvene organizacije 1986/87 in 1987/88 in socialni zavodi 1986, str. 92
465. Družbeni proizvod in narodni dohodek 1986, 1987, str. 121
466. Letni pregled kmetijstva 1987, str. 43
467. Letni pregled turizma 1985-1987, str. 311
468. Letni pregled odkupa 1987, str. 62
469. Seznam šol s splošnimi podatki ob začetku šol. l. 1988/89, str. 68
470. Letni pregled obrti 1982, 1983, str. 48
471. Letni pregled gozdarstva 1988, str. 27
472. Letni pregled trgovine 1987, str. 62
473. Letni pregled investicij 1987, str. 39
474. Delavci v združenem delu in samostojnem osebnem delu 1988, str. 50
475. Vzgojnovarstvene organizacije 1988/89 in socialni zavodi 1988, str. 68
476. Letni pregled gradbeništva 1986, 1987, str. 140
477. Kultura, umetnost in informacije 1986/87, str. 108
478. Študenti 1989/90, str. 75
479. Osnovne in srednje šole konec 1987/88 in na začetku šolskega leta 1988/89, str. 121
480. Kazensko sodna statistika 1988, str. 90
481. Letni pregled kmetijstva 1988, str. 40
482. Letni pregled cen 1988, str. 49
483. Letni pregled prometa in zvez 1987, str. 78
484. Letni pregled zunanje trgovine 1987, str. 368
485. Anketa o porabi gospodinjev 1984-1988, str. 139
486. Kultura, umetnost in informacije 1987/88, str. 81
487. Letni pregled gostinstva 1987, str. 54
488. Letni pregled industrije 1988, str. 201
489. Družbeni proizvod in narodni dohodek 1988, str. 69
490. Prihodki in odhodki organizacij združenega dela neproizvodnih dejavnosti 1987 in 1988, str. 39
491. Letni pregled investicij 1988, str. 51
492. Osnovne in srednje šole konec 1988/89 in na začetku šolskega leta 1989/90, str. 119
493. Delavci v združenem delu 1988, str. 68
494. Letni pregled obrti 1985-1987, str. 165
495. Kultura, umetnost in informacije 1988/89, str. 75
496. Letni pregled gozdarstva 1989, str. 26
497. Letni pregled zaposlenih 1989, str. 37
498. Delavci v združenem delu 1988, str. 68
499. Zmogljivost in uporaba opreme za AOP 1988, str. 78

ID nz 500/1990  
Invent: 509



## V S E B I N A

Stran

UVOD .....	5
METODOLOŠKA POJASNILA .....	7
KOMENTAR .....	8
1. PROMETNE STORITVE PO PANOGAH PROMETA .....	11
1-1. Prepeljani potniki po panogah prometa .....	11
1-2. Prepeljano blago po panogah prometa .....	12
2. ŽELEZNIŠKI PROMET .....	13
2-1. Železniška infrastruktura, zmogljivosti in promet .....	13
2-2. Zmogljivosti in delavci v železniškem prometu 31. 12. 1988 .....	15
2-3. Železniška prevozna sredstva po letih nabave (aktivni vozni park) .....	16
2-4. Prevoz potnikov 1988 .....	16
2-5. Poraba goriva, elektroenergije in maziva 1984-1988 .....	16
2-6. Železniški potniški tovorni promet 1988 .....	17
2-7. Prevoz blaga 1988 .....	17
2-8. Prevoz po vrstah blaga 1988 .....	18
2-9. Železniški promet po občinah SR Slovenije in postajah 1988 .....	19
3. POMORSKI IN LUŠKI PROMET .....	24
3-1. Pomorski prevoz .....	24
3-2. Luški promet .....	25
3-3. Plovni park v pomorskem prevozu 1988 .....	26
3-4. Prevožena pot in izkoriščenost ladij 1988 .....	26
3-5. Poraba goriva 1988 .....	26
3-6. Delavci 31. 12. 1988 .....	26
3-7. Prevoz blaga 1988 .....	27
3-8. Izvoz in uvoz blaga po področjih 1988 .....	27
3-9. Tranzit in prevoz blaga po državah 1988 .....	28
3-10. Prevoz kontejnerjev (velikih) 1988 .....	29
3-11. Prihodki in devizno poslovanje 1988 .....	29
3-12. Promet ladij po lukah 1988 .....	30
3-13. Promet potnikov po lukah 1988 .....	30
3-14. Promet potnikov po mesecih 1988 .....	31
3-15. Promet blaga po mesecih 1988 .....	31
3-16. Promet blaga po vrstah in lukah 1988 .....	32
3-17. Promet ladij, potnikov in blaga po državah izvora in namembnosti 1988 .....	34
3-18. Tranzit - naloženo blago po državi odhoda in prihoda blaga 1988 .....	35
3-19. Tranzit - razloženo blago po državi odhoda in prihoda blaga 1988 .....	36
4. ZRAČNI IN LETALIŠKI PROMET .....	37
4-1. Letalski prevoz .....	37
4-2. Letališki promet .....	37
4-3. Letala 31. 12. 1988 .....	38
4-4. Prevoz potnikov in blaga 1988 .....	38
4-5. Prevoz potnikov in blaga po mesecih 1988 .....	38
4-6. Nabavljeno in porabljeno gorivo 1988 .....	38
4-7. Prihodki in devizno poslovanje v zračnem prometu 1988 .....	38
4-8. Delavci 31. 12. 1988 .....	39
4-9. Letališki promet po vrstah in namembnosti 1988 .....	39
4-10. Promet letal po mesecih 1988 .....	39
4-11. Prihodki in devizno poslovanje na letališčih 1988 .....	40
4-12. Letališčne površine 31. 12. 1988 .....	40
4-13. Sredstva za delo 31. 12. 1988 .....	40
4-14. Delavci 31. 12. 1988 .....	40
4-15. Poraba električne energije, goriva in maziva 1988 .....	40
5. CESTNI PROMET .....	41
5-1. Cestna motorna vozila .....	41
5-2. Cestni potniški promet .....	42
5-3. Cestni tovorni promet .....	43
5-4. Cestno omrežje in mostovi 31. 12. 1988 .....	43

5-5.	Registrirana motorna vozila in prikolice po občinah in sektorju lastništva 1988 .....	44
5-6.	Prvič registrirana motorna vozila po občinah in sektorju lastništva 1988 .....	48
5-7.	Vozniki motornih vozil in kmetijskih traktorjev po občinah, 31. 12. 1988 .....	52
5-8.	Prometne nesreče in ponesrečenci na cestah. 1982-1988 .....	53
5-9.	Mrtvi in poškodovani 1988 .....	53
5-10.	Število prometnih nesreč po kategorijah cest 1988 .....	53
5-11.	Prometne nesreče po mesecih, dnevih, urah 1988 .....	54
5-12.	Prometne nesreče in ponesrečenci po občinah SR Slovenije 1988 .....	55
5-13.	Prevozne zmogljivosti v javnem medkrajevnem cestnem prometu .....	56
5-14.	Javni potniški promet .....	56
5-15.	Porazdelitev ozdov javnega avtoprometa po številu vozil .....	56
5-16.	Prevoz potnikov in potniški km po mesecih 1988 .....	57
5-17.	Javni tovorni promet .....	57
5-18.	Prevoženi km s tovornimi vozili 1988 .....	58
5-19.	Prevoz blaga v organizacijah združenega dela 1988 .....	58
5-20.	Prevoz blaga po vrstah 1988 .....	59
5-21.	Prihodki in devizno poslovanje v javnem avtomobilskem prometu 1988 .....	60
5-22.	Delavci 31. 12. 1988 .....	60
5-23.	Cestni potniški promet za lastne potrebe 1988 .....	60
5-24.	Cestni blagovni promet za lastne potrebe 1988 .....	61
5-25.	Število tovornih prevoznih sredstev v cestnem prometu za lastne potrebe 1988 .....	61
6.	MEJNI PREHODI .....	62
6-1.	Mejni prihodi potnikov in blaga v rednem in obmejnem prometu .....	62
6-2.	Mejni prihodi potnikov po panogah prometa 1988 .....	62
6-3.	Mejni prihodi potnikov v železniškem prometu 1988 .....	63
6-4.	Mejni prihodi potnikov v pomorskem prometu 1988 .....	63
6-5.	Mejni prihodi potnikov v zračnem prometu 1988 .....	63
6-6.	Mejni prihodi potniških motornih vozil in potnikov v rednem cestnem prometu 1988 .....	64
6-7.	Mejni prehodi tovornih avtomobilov v rednem prometu 1988 .....	65
6-8.	Tranzit tovornih avtomobilov v rednem prometu 1988 .....	66
6-9.	Mejni prihodi tujih motornih vozil in potnikov v rednem prometu glede na mejo prihoda 1988 .....	67
6-10.	Mejni prihodi motornih vozil in potnikov v obmejnem prometu glede na mejo prihoda 1988 .....	68
6-11.	Mejni prihodi potniških vozil in potnikov v obmejnem prometu po mesecih 1988 .....	68
6-12.	Mejni prihodi potniških vozil in potnikov v obmejnem prometu po prehodih 1988 .....	69
6-13.	Mejni prihodi tovornih avtomobilov v obmejnem prometu 1988 .....	70
7.	MESTNI PROMET .....	71
7-1.	Kapacitete in prevoz mestnega prometa .....	71
7-2.	Omrežje in prevoz v mestnem prometu 1988 .....	71
8.	PREKLADALNA DEJAVNOST .....	72
8-1.	Luška in kopenska prekladalna dejavnost .....	72
8-2.	Sredstva prekladalnih ozdov 31. 12. 1988 .....	72
8-3.	Prekladanje po vrstah blaga 1988 .....	72
8-4.	Prekladanje blaga po vrsti manipulacije 1988 .....	73
8-5.	Promet v skladiščih 1988 .....	73
8-6.	Nabava in poraba goriva 1988 .....	73
8-7.	Prihodki 1988 .....	74
8-8.	Devizno poslovanje 1988 .....	74
8-9.	Delavci 31. 12. 1988 .....	74
9.	PTT STORITVE .....	75
9-1.	PTT kapacitete in promet .....	75
9-2.	Omrežje in sredstva 31. 12. 1988 .....	75
9-3.	PTT storitve po mesecih 1988 .....	76
9-4.	PTT storitve po občinah SR Slovenije 1988 .....	77



## U V O D

Rezultati raziskovanj (RR) so temeljna edicija Zavoda SR Slovenije za statistiko, ki celovito prikazuje rezultate posameznega raziskovanja ali skupine sorodnih raziskovanj. V preteklosti so zvezki s takšno ali podobno vsebino izhajali pod različnimi naslovi: Statistična dokumentacija, Statistično poročilo, Interna publikacija, Statistično gradivo ter od 1976 naprej s sedanjim naslovom z zaporednim oštevilčenjem zvezkov. Vsak zvezek RR vsebuje najpomembnejša pojasnila, kratek komentar in tabelarne pregledne. Tako dobijo uporabniki čimbolj zaokroženo podobo o rezultatih in raziskovanju.

V tem zvezku RR so objavljeni rezultati statističnih raziskovanj s področja prometa in zvez, ki jih izvaja Zavod SR Slovenije za statistiko, ter rezultati raziskovanj s tega področja, ki jih izvajajo Železniško gospodarstvo Ljubljana, Republiški sekretariat za notranje zadeve in Združene PTT organizacije Slovenije.

Podatki, objavljeni v tem zvezku RR, so rezultati raziskovanj s področja prometa in zvez, ki jih zavod izvaja vsak mesec, četrletje ali leto. Podatki so prikazani pretežno sumarno za celo leto, medtem ko so bili podatki za posamezne mesece in četrletja sproti objavljeni v drugih statističnih publikacijah: Statistične informacije in Mesečni statistični pregled, Družbeni razvoj.

Med statističnimi publikacijami, v katerih Zavod SR Slovenije za statistiko po zaključku osnovne obdelave posreduje uporabnikom rezultate statističnih raziskovanj, so RR s podrobnim prikazom podatkov za uporabnike najbolj izčrpen vir informacij s posameznih področij statistike.



## STATISTIČNA ZNAMENJA

- ni pojava
- . . . ni podatka
- 0 podatek je manjši od 5,5 dane merske enote
- 0,0 podatek je manjši od 0,05 dane merske enote
- 0 povprečje
- 1) označba za opombo pod tabelo ali pod črto
- ( ) začasen (nepoln), nezadostno preverjen ali ocenjen podatek
- X spremenjena kvaliteta
- \* popravljen podatek
- ← zajeto s podatkom v smeri puščice

## METODOLOŠKA POJASNILA

### Viri podatkov

Podatki o železniškem prometu so zbrani iz teleteljne statistike Železniškega gospodarstva Ljubljana, o PTT prometu pa od Združene PTT organizacije Slovenije.

Podatke o cestnem omrežju je zbrala Skupnost za ceste Slovenije, podatke o registriranih motornih vozilih, voznikih motornih vozil in prometnih nesrečah pa Republiški sekretariat za notranje zadeve.

Ostali podatki so iz rednih statističnih raziskovanj s področja statistike prometa in zvez.

### Zajetje

Železniško gospodarstvo Ljubljana ne pokriva celotnega ozemlja SR Slovenije, ker železniška proga pri Lendavi ni vsteta. Poleg slovenskih prog so zajete še nekatere v SR Hrvaški. To so: Šapjane-Reka (brez reške postaje) Buzet-Pula in Lupoglav-Raša, zato se podatki za ŽG Ljubljana in SR Slovenijo med seboj razlikujejo. Dolžina prog je objavljena po obeh območjih, vsi ostali podatki pa se nanašajo na ŽG Ljubljana.

Promet v lukah se nanaša na luke Koper, Izola in Piran. Štete so vse ladje trgovske mornarice in ribiške ladje, ki imajo 5 NRT ali več in so namenjene prevozu potnikov ali blaga. Štete so tudi ladje z manj kot 5 NRT, če vozijo na redni progji.

Pri pomorskem in zračnem prevozu ter prometu na letališčih (Ljubljana, Maribor, Portorož) so zajete vse organizacije, ki se ukvarjajo z navedenimi dejavnostmi.

V javnem cestnem medkrajevnem prometu so zajeti vsi ozdi, ki so registrirani za opravljanje javnega cestnega medkrajevnega prevoza potnikov ali blaga. Zasebni avtoprevozniki niso vključeni.

Podatki o cestnem prevozu za lastne potrebe so zbrani vzorčno.

Pri mejnih prehodih v železniškem, zračnem in pomorskem prometu so upoštevani vsi mejni prehodi. V cestnem prometu so upoštevani mednarodni, meddržavni in obmejni prehodi. Od obmejnih prehodov so upoštevani le tisti, prek katerih je možen prehod s cestnimi vozili. Prehodi po posebnem sporazumu in planinski mejni prehodi niso upoštevani.

Med registrirana motorna vozila so šteta vsa vozila, ki so v registru vozil pri Republiškem sekretariatu za notranje zadeve. Diplomatska vozila, vozila z oznako JLA in kmetijski traktorji niso upoštevani.

Podatki o PTT se nanašajo na celotno ozemlje SR Slovenije.

Prekladalna dejavnost v lukah je zajeta popolno, v cestnem prometu pa so upoštevani le ozdi, ki jim je prekladanje osnovna dejavnost.

Podatki o mestnem prometu se nanašajo na Ljubljano in Maribor.

### Definicije in pojasnila

Pod pojmom **promet** (v širšem pomenu besede) razumemo vso dejavnost s področja prometa. **Prevoz** je prevažanje potnikov ali blaga na določeno razdaljo od vstopa do izstopa. **Promet potnikov ali blaga** v ožjem pomenu besede se nanaša na prispele ali odpotovale potnike oziroma blago na postajališčih. **Postajališča** so železniške postaje, avtobusne postaje, luke, letališča in skladišča. **Potniški km** so seštevek zmnožkov števila potnikov in razdalj, na katerih so bili potniki prepeljani. **Tonski kilometri** so seštevek zmnožkov količine blaga in razdalj, na katerih je bilo prepeljano blago.

### Železniški promet

Z besedo **mešane postaje** označujemo vse tiste železniške postaje, ki so namenjene potnikom in blagu. **Razširne postaje** pa so tiste, ki so namenjene urejanju (razvrščanju) vlakovnih kompozicij.

**Odpravne postaje** so mesta na železniških progah, na katerih se opravlja samo blagovni promet. **Dejanska dolžina proge** je razdalja od sredine postajnega poslopja začetne postaje do sredine postajnega poslopja končne postaje. **Gradbena dolžina proge** je razdalja od začetne do končne točke, ne glede na to, ali je proga enotirna ali dvotirna. **Razvita dolžina železniške mreže, prog in postajnih tirov** predstavlja celotno dolžino železniške mreže, prog in tirov, s tem da so dolžine prog štete tolikokrat, kolikor imajo tirov. **Odpravljeni potniki so potniki**, ki so odpotovali z železniških postaj (iz evidence prodanih vstopnic). **Prepeljani potniki** so osebe, ki so se vozile na območju ŽG Ljubljana, ne glede na začetno ali končno postajo.

**Notranji prevoz** je prevoz potnikov in blaga, kjer sta začetna in končna postaja v Jugoslaviji. **Mednarodni prevoz** je prevoz potnikov in blaga, kjer je začetna oz. končna postaja v tujini. **Vlakovni km** so prevoženi km vlakov. **Brutotonski km** so seštevek zmnožkov celotne teže vlaka (tovor in teža vagonov brez pogonskega vozila) z razdaljami, na katerih se ta teža ni spreminjala pri prevozu. **Normalno gorivo** je teža goriva v tonah (stvarno gorivo), pomnožena z ekvivalentom kurilne vrednosti goriva.

### Pomorski promet

**Brutoregistrska tona (BRT)** je ves zaprt ladijski prostor pod palubo in nad njo in se meri v m<sup>3</sup>. 1 registrska tona je 2,83 m<sup>3</sup>.

**Netoregistrska tona (NRT)** je zaprt ladijski prostor, namenjen izključno prevozu potnikov in blaga.

**Bruto nosilnost ladje (DWT)** je največja nosilnost ladje. Poleg neto nosilnosti ladje vključuje še težo pogonskega goriva, posadke, hrane it. **Neto nosilnost ladje** pa je nosilnost, ki je namenjena za prevoz tovora.

**Potniško mesto - milja** predstavlja prevoženo pot ene potniškega mesta na razdalji ene morske milje. Na ta način se izračunavajo tudi DWT - milje.

**Časovni fond ladje v tisoč potniških mest - dni** je izračunan tako, da je vgrajeno število potniških mest pomožnih s številom dni v letu, ko je bila ladja v se-



stavi plovne parka poročevalske enote. Pri tovornih ladjah se fond računa na osnovi DWT-ja.

### Zračni promet

Letalski km so dejansko prevoženi km letal.

Čarterski leti so pogodbeni leti brez voznega reda letenja.

Bruto nosilnost letala je razlika med največjo dovoljeno težo letala pri vzletu in težo praznega letala (brez potnikov, tovora in pogonskega goriva). Platforma je ploščad, na kateri letala stojijo med kontrolo oziroma natovarjanjem.

### Cestni promet

Magistralna cesta je mednarodna javna cesta, ki povezuje glavna mesta ali pomembnejša gospodarska območja republik in avtonomnih pokrajin.

Regionalna cesta je javna cesta, ki povezuje gospodarska območja znotraj republike, ali pa je posebno pomembna za republiko.

Lokalna cesta je javna cesta, namenjena povezovanju vasi in naselij znotraj občine, ali pa ima poseben pomen za promet na območju občine. Mednarodna E cesta je javna cesta, ki je z mednarodnim aktom uvrščena v mrežo mednarodnih cest.

Avtocesta je javna cesta, namenjena izključno prometu z motornimi vozili, ki je označena s predpisanim prometnim znakom, ki ima dva med seboj ločena vozna pasova za promet iz nasprotne smeri, ki je brez križišč s cesto, železnico ali tramvajsko progo v isti ravni in ima posebej zgrajene priključke na drugo javno cestno omrežje.

Avtobusi so vozila z 10 ali več sedeži (vključen tudi voznikov sedež), namenjen prevozu potnikov.

Specialna vozila so gasilska, sanitetna (rešilna), pogrebna vozila ipd.

Od traktorjev so upoštevani le tisti, ki so registrirani za prevoz po javnem cestnem omrežju.

**Kategorija A:** Motorna kolesa

**Kategorija B:** Motorna vozila, razen motornih koles, pri katerih največja dovoljena teža ne presega 3 500 kg. Poleg sedeža za voznika je možnih osem sedežev.

**Kategorija C:** Motorna vozila za prevoz tovora, pri katerih največja dovoljena teža presega 3 500 kg.

**Kategorija D:** Motorna vozila za prevoz oseb, ki imajo poleg sedeža za voznika še več kot osem sedežev.

**Kategorija KT:** Kmetijski traktorji.

**Kategorija E:** Skupine vozil, katerih vlečna vozila spadajo v kategorijo B, C ali D. Sama skupina pa ne spada v kategorijo njenega vlečnega vozila.

**Preizkus CPP:** Preizkus cestnoprometnih predpisov.

Od prometnih nesreč so zajete tiste nesreče, katerih posledica je smrt, telesna poškodba ali večja gnotna škoda.

Hudo poškodovani so ponesrečenci z zlomom, pretresom možganov, notranjimi poškodbami, itd.

### Mejni prehodi

Kot redni promet pojmuje mejni prehod potnikov s potnimi listi.

Obmejni promet je mejni prehod potnikov z obmejnimi dovolilnicami.

Javni cestni prevoz je prevoz, ki ga opravljajo avtomobilski prevozniki ozdi drugim ozdom za plačilo.

Režijski cestni prevoz je prevoz ozdov po javnih cestah za lastne potrebe.

### Mestni promet

Mestni promet prikazuje stanje le v mestih, ki imajo vsaj tri avtobuse s stalnimi progami. Vse, ki imajo za mestni promet le eno ali dve vozili, štejemo k medkrajevnemu prometu.

### Prekladalna dejavnost

Operativna obala je urejena in namenjena pristajanju ladij in omogoča promet potnikov in blaga.

Prometna tona je količina blaga, ki ga je ozd prevzel in opremil. S prometno tono je blago prikazano samo enkrat, ne glede na razna premeščanja, ki jih je ozd opravil.

Izmanipulirana tona je enota delovnega učinka in predstavlja eno premeščanje 1 t blaga.

### PTT storitve

Stalna pošta je tista, na kateri se opravljajo vsa poštna opravila in na kateri opravlja poštno službo vsaj en poštni uslužbenec.

Pomožna pošta je tista, na kateri se opravljajo poštna opravila v omejenem obsegu. Po posebni pogodbi jih lahko opravlja tudi delavec, ki ni poštni uslužbenec.

Sezonska pošta je tista, ki je namenjena le za potrebe povečanega prometa v turistični sezoni in se ustavi po potrebi.

Telefonski aparati v uporabi so priključeni telefonski aparati, vključno z dvojčki in stranskimi aparati.

Prevozna sredstva. Upoštevamo le vozila za prevoz pošte in zatehnično službo.

Telefonske centrale so grajene pri poštah, na katerih je telefonska služba.

Hišne telefonske centrale so vgrajene pri telefonskih naročnikih in imajo večje število stranskih telefonskih aparatov in postaj.

Impulz je obračunska enota pri avtomatskih telefonskih centralah.

Krajevni telefonski pogovori so pogovori med naročniki iste telefonske centrale oziroma central v istem kraju.

Medkrajevni telefonski pogovori so pogovori med naročniki različnih telefonskih central v različnih krajih.

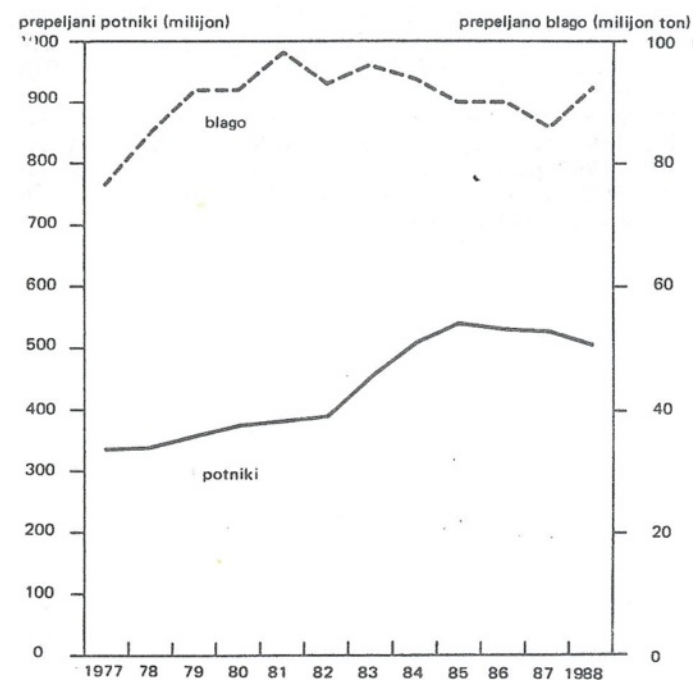
### KOMENTAR

Za leto 1988 je bil značilen precejšnji upad obsega potniškega prevoza z javnimi prevoznimi sredstvi v

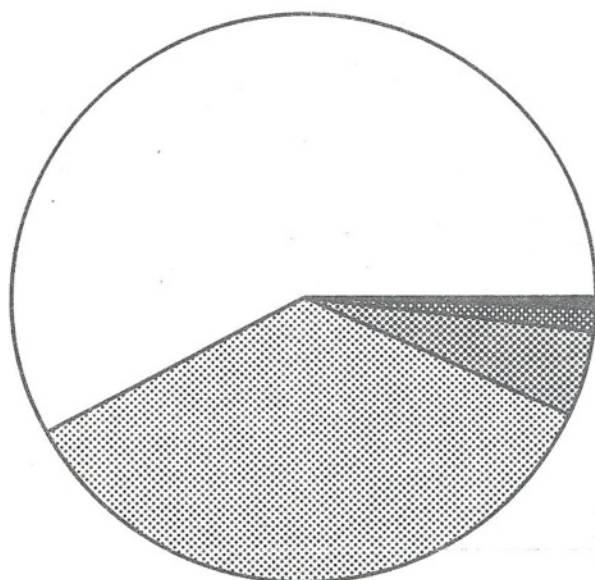


vseh panogah prometa. Tako se je npr. število prepeljanih potnikov na območju kopenskega potniškega prevoza v mestnem prometu zmanjšalo za 7%, za prav toliko pa tudi v cestnem avtobusnem prometu za lastne potrebe, v cestnem medkrajevnem prometu za 2% in v železniškem potniškem prometu za 5%.

SLIKA 1. Prepeljani potniki in količina prepeljanega blaga v vseh prometnih panogah, 1977 – 1988



SLIKA 2. Struktura prevoza potnikov po prometnih panogah 1988



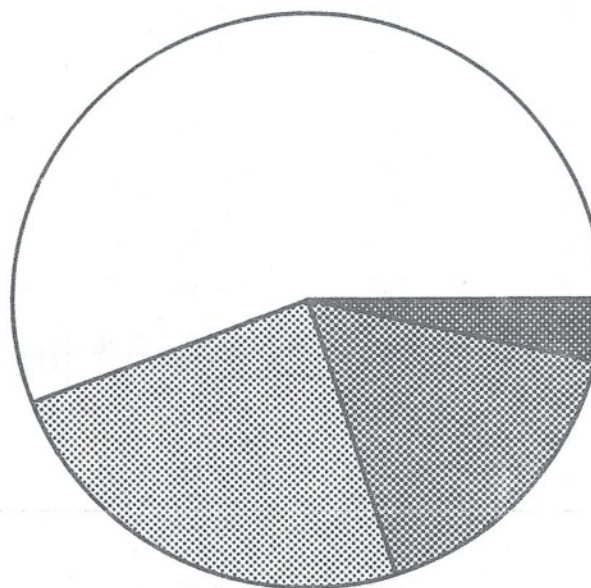
Zračni potniški prevoz pa je po številu prepeljanih potnikov upadel še močneje, in sicer za 15%.

Povečanje je bilo opaziti le na področju mejnih prehodov potnikov, ne toliko pri obmejnih prehodih (ki so se povečali za 4%), kot pri rednem mejnem potniškem prometu, ki se je povečal za 12%. Po državi registracije cestnih motornih vozil se je povečal mejni promet potnikov z domačimi vozili za 9%, z registracijo iz sosednjih držav (Avstrije, Italije in Madžarske) pa za 10% oz. 17% in 37%. Iz zahodnoevropskih držav so se mejni prihodi potnikov v glavnem povečali, tako npr. iz ZRN za 15%, Švice za 18%, Francije za 9%, Nizozemske za 5%, Belgije celo za 82%, itd. medtem ko so bili mejni prehodi potnikov iz vzhodnoevropskih držav zelo različni: od velikega zmanjšanja npr. iz Vzhodne Nemčije, Poljske, CSSR do precejšnjega povečanja, npr. iz Romunije in Bolgarije. Tudi tranzit potnikov je bil zelo različen, npr. iz Turčije se je mejni promet povečal za 17%, iz Grčije zmanjšal za 19%, itd.

Tudi razvoj blagovnega prometa je bil v letu 1988 po prometnih panogah različen: cestni blagovni promet za lastne potrebe se je povečal za 16%, železniški le za 1%, medtem ko sta cestni in pomorski promet upadla, cestni za 7%, pomorski pa za 1%. Luški promet prispelga in odpremljenega blaga je porasel za 17%, od tega je notranji luški promet porasel celo za 342% (vendar je ta po obsegu sorazmerno skromen in zato bistveno ne vpliva na skupni luški promet), izvoz blaga je porasel za 3%, uvoz za 16%, tranzit blaga pa za 23%.

Poštna storitve so se glede na preteklo leto povečale za 3%, kar je povečalo dinamiko naraščanja glede na petletno obdobje pred tem, ko so poštna storitve naraščale povprečni letni stopnji rasti 1,7%.

SLIKA 3. Struktura prevoza blaga po prometnih panogah 1988



Med pisemske storitve in pakete zajemamo le število prejetih pisem ali paketov, namenjenih za vročitev naslovnikom in prispela pisma in pakete iz tujine.

Med navadna pisma so šteta tudi tiskovine, blagovni vzorci, pošiljke za slepe, zračna pošta ter časniki in časopisi.

Pri časnikih in časopisih so šteti tisti, ki so odpravljeni kot posamezni izvod za naročnike, kot tudi vsi tisti, ki so odposlani kolporterjem.

#### Statistične publikacije

Statistika cestnega prometa 1968  
 Nomenklatura prevoza blaga v prometu 1968  
 Statistika pretovora robe. Metodološki material 180. SZS Beograd  
 Brojanje saobračaja na drumovima u 1975. Metodolo-

ški material 212. SZS Beograd 1974

PTT in prometna statistika od osvoboditve od 31. 12. 1945

Prometna statistika po OLO za 1946 in 1947

Promet v letu 1968

Promet cestni v letu 1949

Letni pregled prometa za leto 1947, 1950

Pregled prometa za leto 1951

Letni pregled prometa 1952, 1953, 1954, 1955, 1956, 1957, 1958, 1959, 1960, 1961, 1962, Statistično gradivo 1963 št. 18, 1964 št. 17, 1965 št. 20, 1966 št. 22, 1967 št. 12, 1968 št. 13, 1969 št. 16, Rezultati raziskovanj, 1977 št. 52, 56, 57, 63, 64, 70, 72, 81, 1978 št. 107, 1979 št. 303.

Statistični podatki po občinah SR Slovenije 1960 zv. III, 1961 zv. III, 1962 zv. III, 1963 zv. V, 1964 zv. VIII, 1965 zv. XII, 1966 zv. IX, 1967 zv. VII, 1969 zv. X, 1970 zv. X, 1971-1975 zv. XII, 1978 zv. XI, 1979 zv. XVIII, 1980 zv. XX.

## I. PROMETNE STORITVE PO PANOGAH PROMETA

## I-1. Prepeljani potniki po panogah prometa

tisoč

	Skupaj promet	Javni cestni medkrajevni	Mestni	Režjski cestni	Železniški	Zračni	Pomorski
1953	68 904	6 470	32 088	2 432	27 914	-	-
1954	76 230	6 990	35 782	2 679	30 779	-	-
1955	82 785	8 660	37 830	3 434	32 861	-	-
1956	75 839	11 476	28 471	4 073	31 818	-	1
1957	82 964	15 923	28 588	5 419	32 939	-	95
1958	94 555	18 691	34 334	6 206	35 230	-	94
1959	106 500	25 542	38 439	7 146	35 285	-	88
1960	122 808	35 136	44 062	6 917	36 545	-	148
1961	129 951	36 272	51 703	7 189	34 691	-	96
1962	140 755	42 980	56 940	6 543	34 190	10	92
1963	154 985	52 446	60 894	6 362	35 165	42	76
1964	172 817	64 723	64 976	5 861	37 108	62	87
1965	189 648	75 792	71 509	4 725	37 482	89	51
1966	194 226	87 525	70 406	5 222	30 950	122	1
1967	203 143	98 258	76 090	4 855	23 856	81	3
1968	207 407	105 409	76 581	3 345	22 012	59	1
1969	223 584	116 768	81 091	3 211	22 382	132	0
1970	239 117	125 674	87 503	2 915	22 813	212	0
1971	248 073	131 704	89 831	3 493	22 689	356	0
1972	258 291	141 339	89 911	4 108	(22 560)	373	0
1973	270 715	153 529	91 248	3 043	22 424	471	0
1974	288 345	166 320	94 228	5 069	22 216	512	0
1975	289 349	175 726	96 102	3 374	32 513	633	1
1976	328 224	184 840	117 678	4 032	20 980	694	0
1977	335 225	192 687	117 780	3 071	20 930	757	0
1978	337 535	195 457	117 262	3 437	20 476	903	0
1979	358 119	209 565	123 117	3 733	20 791	913	0
1980	375 706	208 517	140 319	5 057	20 841	963	9
1981	381 977	221 978	132 930	5 583	20 410	1 072	4
1982	391 777	226 344	137 211	5 409	21 731	1 081	1
1983	458 276	275 261	150 673	5 292	25 948	1 102	-
1984	512 973	303 833	174 959	5 735	27 247	1 199	-
1985	543 259	306 930	200 706	5 207	29 149	1 267	-
1986	534 063	294 518	205 196	3 815	29 083	1 451	-
1987	527 970	299 166	191 655	8 411	27 004	1 734	-
1988	505 048	292 518	177 642	7 880	25 536	1 472	-



## 1-2. Prepeljano blago po panogah prometa

tisoč t

	Skupaj promet	Režjski cestni	Javni cestni	Železniški	Pomorski	Zračni
1953	17 062	5 837	768	10 457	-	-
1954	18 322	6 277	891	11 164	-	-
1955	22 930	8 068	961	13 745	156	-
1956	22 003	6 997	787	13 806	413	-
1957	24 211	8 252	959	14 331	669	-
1958	25 016	8 926	1 275	14 309	510	-
1959	27 112	10 850	1 543	14 121	598	-
1960	30 808	12 270	1 919	15 797	822	-
1961	31 836	12 967	2 219	15 777	873	-
1962	36 909	17 063	2 819	16 684	343	0
1963	42 875	19 241	4 103	18 387	950	0
1964	44 483	19 228	5 966	18 363	926	0
1965	48 142	21 954	7 976	17 233	979	0
1966	47 348	22 320	7 058	16 974	996	0
1967	44 639	20 259	6 359	16 993	1 028	0
1968	47 527	22 698	5 809	17 880	1 140	0
1969	54 539	26 129	7 513	19 486	1 410	1
1970	61 683	30 639	8 512	20 587	1 944	1
1971	66 986	35 966	9 922	19 602	1 496	0
1972	72 369	41 354	11 325	18 305	1 385	0
1973	86 935	53 312	12 388	19 367	1 868	0
1974	79 700	42 634	14 052	21 249	1 765	0
1975	74 284	39 344	13 861	19 229	1 848	2
1976	68 459	31 828	15 077	19 577	1 976	1
1977	77 438	38 530	16 591	20 284	2 032	1
1978	85 419	44 136	18 968	20 257	2 057	1
1979	92 318	44 183	23 195	22 691	2 248	1
1980	91 520	44 824	22 085	21 922	2 688	1
1981	98 080	49 914	22 672	22 691	2 802	2*
1982	93 204	46 406	20 508	23 415	2 874	2*
1983	95 757	50 471	17 864	24 578	2 843	1
1984	94 125	46 880	19 277	24 874	3 093	1
1985	89 578	43 213	18 649	24 392	3 323	3*
1986	89 947	44 242	18 599	23 468	3 628	3*
1987	85 870	44 340	16 264	21 942	3 323	2*
1988	91 815	51 261	15 188	22 067	3 297	2

## 2. ŽELEZNIŠKI PROMET

## 2-1. Železniška infrastruktura, zmogljivosti in promet

	Dejanska dolžina prog (km)			Aktivni inventarni park			
	skupaj	dvotirne	elektrificirane	lokomotive	motorniki vlečni	potniški vagoni <sup>1)</sup>	tovorni vagoni
1953	1 407	321	...	353	12	630	...
1954	1 407	321	...	331	12	592	...
1955	1 407	320	...	339	12	592	8 918
1956	1 460	320	...	345	15	605	8 682
1957	1 460	319	...	346	13	625	8 548
1958	1 480	319	...	347	13	...	9 116
1959	1 480	323	137	347	13	662	9 315
1960	1 497	325	137	350	17	664	9 313
1961	1 497	320	158	351	18	675	9 039
1962	1 493	329	184	335	18	649	8 855
1963	1 473	327	183	323	20	694	8 738
1964	1 473	327	250	331	22	634	8 847
1965	1 471	327	250	325	24	605	8 761
1966	1 381	324	248	309	31	556	8 692
1967	1 405	324	306	298	36	503	8 419
1968	1 197	324	314	276	33	492	8 110
1969	1 197	325	363	279	37	501	7 841
1970	1 226	325	364	285	69	602	7 801
1971	1 226	325	382	279	68	600	7 968
1972	1 226	325	383	263	68	584	7 801
1973	1 226	325	401	266	77	584	8 842
1974	1 226	325	414	244	91	559	8 339
1975	1 226	325	497	230	136	627	8 133
1976	1 226	325	498	218	142	533	7 879
1977	1 226	325	514	233	140	519	7 520
1978	1 226	325	514	250	140	510	7 369
1979	1 228	332	517	227	139	534	7 679
1980	1 228	332	518	239	138	552	7 912
1981	1 228	332	518	220	124	557	8 378
1982	1 228	332	518	228	124	558	8 414
1983	1 228	332	518	222	139	582	8 253
1984	1 228	332	518	235	150	602	8 406
1985	1 228	332	518	245	157	616	8 657
1986	1 228	332	518	244	158	617	8 781
1987	1 228	332	518	242	158	617	8 884
1988	1 228	332	518	240	155	615	8 736

1) Šteti so tudi motorniki (vlečni) in pripadajoča priključna vozila.

## 2-1. Železniška infrastruktura, zmogljivosti in promet (nadaljevanje)

	Potniški promet			Tovorni promet		
	odpravljeni potniki(tisoč)	prepeljani potniki(tisoč)	potniški km milijon	naloženo blago tisoč t	prepeljano blago tisoč t	izkoristni neto tonski km milijon
1953	26 970	27 914	860	6 056	10 457	1 463
1954	29 881	30 779	1 039	6 566	11 164	1 545
1955	31 678	32 861	1 059	7 410	13 806	1 966
1956	30 388	31 818	1 001	7 360	13 806	1 920
1957	31 538	32 939	1 066	7 757	14 331	2 067
1958	33 774	35 230	1 177	8 128	14 307	2 010
1959	33 719	35 285	1 199	8 172	14 221	11 997
1960	34 995	36 545	1 251	8 710	15 797	2 305
1961	33 220	34 691	1 233	8 621	15 777	2 321
1962	32 618	34 190	1 211	9 294	16 684	2 370
1963	32 964	35 165	1 321	10 314	18 387	2 764
1964	34 734	37 108	1 436	10 168	18 363	2 762
1965	34 704	37 482	1 464	9 741	17 233	2 560
1966	25 365	30 950	1 303	8 966	16 974	2 622
1967	20 877	23 856	1 119	8 570	16 993	2 538
1968	19 197	22 012	1 074	9 021	17 880	2 606
1969	18 848	22 382	1 203	9 843	19 486	2 928
1970	18 565	22 813	1 498	10 149	20 587	3 298
1971	18 011	22 689	1 548	9 779	19 602	3 100
1972	19 193	(22 560)	1 450	8 968	18 305	2 874
1973	18 148	22 424	1 452	8 265	19 367	3 198
1974	18 070	22 216	1 428	8 060	21 249	3 574
1975	18 284	22 513	1 468	7 520	19 229	3 129
1976	17 289	20 980	1 309	7 940	19 577	3 280
1977	17 118	20 930	1 364	8 312	20 284	3 491
1978	16 437	20 476	1 426	8 607	20 257	3 489
1979	16 880	20 791	1 446	9 412	22 691	4 017
1980	16 866	20 841	1 436	8 789	21 922	3 851
1981	16 327	20 410	1 458	9 081	22 691	3 862
1982	17 222	21 731	1 566	9 246	23 415	3 923
1983	22 198 <sup>2)</sup>	25 948	1 566	9 862	24 578	4 068
1984	23 645 <sup>2)</sup>	27 247	1 594	9 559	24 874	4 299
1985	25 929 <sup>2)</sup>	29 149	1 667	(9 696)	24 392	4 292
1986	25 386 <sup>2)</sup>	29 083	1 682	9 542	23 468	4 096
1987	23 483 <sup>2)</sup>	27 004	1 596	8 833	21 942	3 926
1988	21 129 <sup>2)</sup>	25 536	1 553	9 250	22 067	4 016

2) Dodani podatki o prodaji listin vozovnic, vozovnic za zelene in agencijske vlake ter vozovnice na ajdovski in kamniški progi.



## 2-2. Zmogljivosti in delavci v železniškem prometu, 31.12.1988

Omrežje (km)	ŽG	SRS	Postaje	ŽG
Gradbena dolžina prog	1 228	1 058	SKUPAJ	319
Dejanska dolžina prog	1 228	1 058	vse postaje	136
enotirne proge	896	726	potniške	2
dvotirne proge	332	332	tovorne	6
od dejanske dolžine			mešane	126
elektrificirano	518	491	ranžirane	2
Razvita dolžina železniške mreže	2 442	2 206	Križišča	10
razvita dolžina prevoznih			Odpremišča	13
tirov	1 560	1 390	Odcepišča	2
Razvita dolžina postajnih tirov <sup>1)</sup>	882	816	Nakladališča	8
			Postajališča <sup>2)</sup>	150
Vlečna sredstva	Število	Potniški vozni park	Število	
SKUPAJ		Potniški vagoni	615	
Lokomotive	240	klasični	280	
električne	99	motorniki (vlečni)	155	
dizel	135	priključna vozila	145	
parne	6	spalni	29	
Motorniki	155	jedilni	6	
električni	50	Po razredih skupaj	615	
dizel	94	I. razred	40	
šinski	11	I. in II. razred	78	
		II. razred	497	
		Število sedežev skupaj	39 317	
		I. razred	3 362	
		II. razred	35 955	
		Vagoni za službeno rabo	87	
Delavci	Število	Tovorni vozni park	Število	Nosilnost t
SKUPAJ	22 051	Tovorni vagoni	8 736	382 975
Delavci v prometu	8 981	zaprti	2 863	104 493
Železniški promet	7 542	odprti	4 904	228 689
od tega postajni delavci	3 937	od tega:		
Ostale prometne dejavnosti	1 439	z nizkimi stranicami		
Delavci v tehničnih službah	4 153	ali brez	1 119	49 035
Od tega progovni delavci	2 683	cisterne	212	11 007
Delavci uprave in skupnih služb	1 977	drugi vagoni	757	38 786
Drugi delavci	6 940			

1) Štete tudi proge, ki niso v javnem prometu.

2) Šteta tudi službena mesta, kjer je bil ukinjen javni promet.

## 2-3. Železniška prevozna sredstva po letih nabave (aktivni vozni park)

	Skupaj	Do 1919	1920 do 1929	1930 do 1939	1940 do 1949	1950 do 1959	1960 do 1964	1965 do 1969	1970 do 1974	1975 do 1979	1980 do 1984	1985 do 1988
Lokomotive	240	2	-	-	4	-	36	52	63	63	12	8
električne	99	-	-	-	-	-	16	35	10	38	-	-
dizel	135	-	-	-	-	-	20	17	53	25	12	8
parne	6	2	-	-	4	-	-	-	-	-	-	-
Motorniki (vlečni)	155	-	-	-	-	-	3	19	44	62	16	11
električni	50	-	-	-	-	-	3	8	1	38	-	-
dizel	94	-	-	-	-	-	-	-	43	24	16	11
šinski	11	-	-	-	-	-	-	11	-	-	-	-
Potniški vagoni	615	-	-	25	2	86	54	94	112	129	91	22
potniški <sup>1)</sup>	578	-	-	25	-	82	54	87	112	117	79	22
spalniki, jedil- niki	37	-	-	-	2	4	-	7	-	12	12	-
Službeni	87	-	-	-	6	31	24	-	19	7	-	-
Tovorni vagoni	8 736	4	8	15	191	1 047	493	119	2 282	1 810	1 795	972
zaprti	2 863	-	-	4	33	96	168	46	1 068	663	375	410
odprti	5 659	4	8	11	148	912	322	73	1 114	1 147	1 358	562
cisterne	212	-	-	-	10	39	3	-	100	-	60	-
drugi	2	-	-	-	-	-	-	-	-	-	2	-

## 2-4. Prevoz potnikov 1988

	Prepeljani potniki (tisoč)			Potniški km (milijon) <sup>2)</sup>		
	skupaj	notranji	mednarodni	skupaj	notranji	mednarodni
1988	25 536	23 984	1 552	1 553	1 306	247
Ø 1988	2 128	1 999	129	129	109	20
I	2 356	2 185	171	138	110	28
II	2 246	2 106	140	121	99	22
III	2 273	2 185	88	120	107	13
IV	2 255	2 154	101	129	114	15
V	2 247	2 154	93	128	113	15
VI	2 358	2 239	119	147	128	19
VII	1 776	1 570	206	149	116	33
VIII	1 757	1 570	187	134	105	29
IX	2 385	2 267	118	138	119	19
X	1 665	1 564	101	105	88	17
XI	1 930	1 838	92	111	97	14
XII	2 288	2 152	136	133	110	23

## 2-5. Poraba goriva, elektroenergije in maziva 1984-1988

	1984	1985	1986	1987	1988
Plinsko olje - skupaj (tisoč t)	21	22	22	22	21
dizel lokomotive	16	16	16	16	16
motorniki	5	6	6	6	5
Elektroenergija (GWh)	242	231	224	213	217
Normalno mazivo (t)	394	347	331	341	175

1) Šteti tudi motorniki (vlečni) s pripadajočimi priključnimi vozili.

2) Prikazani so dejanski potniški km.



## 2-6. Železniški potniški in tovorni promet 1988

	Potniški promet		Tovorni promet		
	vlakovni km tisoč	bruto tkm milijon	vlakovni km tisoč	bruto tkm milijon	stvarni neto tkm milijon
1988	12 302	2 737	9 942	8 032	4 016
Ø 1988	1 025	228	829	669	335
I	1 037	220	789	627	297
II	962	200	773	632	327
III	1 034	219	834	674	333
IV	1 001	217	825	676	329
V	1 053	229	795	630	317
VI	1 069	248	870	724	349
VII	1 102	269	810	649	309
VIII	1 111	266	797	635	319
IX	1 038	239	855	684	371
X	978	212	869	691	354
XI	941	202	854	699	348
XII	976	216	871	711	363

## 2-7. Prevoz blaga 1988

tisoč t

	Prevoz skupaj	Notranji prevoz	Mednarodni prevoz	Od mednarodnega <sup>1)</sup>		
				izvoz	uvoz	tranzit
1988	22 067	10 286	11 781	3 633	3 067	5 081
Ø 1988	1 839	857	982	303	256	423
I	1 611	681	930	322	201	407
II	1 776	788	988	300	189	499
III	1 864	891	973	348	253	372
IV	1 827	940	887	304	233	350
V	1 752	857	895	291	275	329
VI	1 909	925	984	281	255	448
VII	1 682	799	883	267	256	360
VIII	1 738	825	913	241	255	417
IX	1 980	962	1 018	262	226	530
X	2 005	956	1 049	329	294	426
XI	1 923	844	1 079	331	279	469
XII	2 000	818	1 182	357	351	474

1) Niso štete kosovne pošiljke.

## 2-8. Prevoz po vrstah blaga 1988

	Prepeljano blago tisoč t	Stvarni netotonski milijon km	Povprečna pot km
<b>SKUPAJ</b>	22 067	4 016	182
Premog, koks	2 067	212	102
Nafta, naftni derivati, plin	916	150	164
Rude železa, staro železo	2 827	665	235
Rude barvastih kovin, koncentracije	648	167	258
Nekovinski minerali razen peska	547	119	217
Proizvodi črne in barvne metalurgije	1 601	293	183
Obdelan in neobdelan les	1 527	280	183
Les za kurjavo, celulozni les, pluta	1 047	184	176
Cement	339	66	195
Pesek, gramoz, tolčen kamen	584	76	130
Opeka, apno, beton, azbest, steklo	483	74	153
Gnojila	769	144	187
Žita	481	95	197
Žitni proizvodi	49	8	163
Sladkorna pesa	118	2	17
Sveže sadje in zelenjava	100	18	180
Ostali prehrabeni proizvodi	1 128	263	233
Semena, oljni oreški, olja, masti	114	35	307
Koža, kavčuk, papirna masa, odpadki	291	52	179
Katrani, derivati premoga in naravnega plina	478	77	161
Kemični proizvodi	1 183	210	178
Kovinski proizvodi	158	28	177
Stroji, transportne naprave	531	90	169
Razno blago	764	152	199
Specialni prevozi	3 047	510	167
Kosovne pošiljke, ekspresne pošiljke	270	46	170



## 2-9. Železniški promet po občinah SR Slovenije in postajah 1988

	Odpravljeni potniki	Blago (t)	
		naloženo	razloženo
SR SLOVENIJA	21 128 645	9 250 238	10 410 828
Ajdovščina	95 811	26 298	43 732
Batuje	-	1 158	9 447
Ajdovščina	95 811	25 140	34 285
Brežice	274 380	44 300	72 905
Brežice	148 051	35 188	45 534
Dobova	126 329	9 112	27 371
Celje	1 346 098	380 529	773 277
Celje	1 299 489	351 445	690 057
Štore	46 609	29 084	83 220
Cerknica	108 194	12 846	57 808
Rakek	108 194	12 846	57 808
Črnomelj	338 719	129 448	28 025
Črnomelj	239 375	126 489	21 771
Otavec	-	-	-
Rožni dol	-	39	-
Semič	99 344	2 920	6 254
Domžale	467 796	27 615	23 773
Domžale	467 796	27 615	23 773
Dravograd	64 403	37 627	75 072
Dravograd	64 403	899	3 047
Trbonje	-	-	-
Otiški vrh	-	36 728	72 025
Gornja Radgona	-	39 847	48 648
Gornja Radgona	-	3 961	22 991
Radenci	-	35 886	25 657
Grosuplje	657 834	27 943	23 897
Grosuplje	190 336	8 810	8 162
Ivančna gorica	154 485	6 459	10 327
Dobrepolje	-	8 879	1 244
Ponikve na Dolenjskem	74 643	-	-
Radohova vas	77 747	3 794	3 465
Šentvid pri Stični	-	-	-
Višnja gora	100 917	1	699
Žalna	59 706	-	-
Hrastnik	168 780	64 389	177 048
Hrastnik	168 780	64 389	177 048
Ilirska Bistrica	187 734	23 556	69 785
Ilirska Bistrica	174 123	23 540	69 049
Kilovče	13 611	16	736
Jesenice	567 463	215 734	471 139
Jesenice	438 155	161 704	464 233
Kočna	-	-	-
Slovenski Javornik	66 354	53 466	6 671
Vintgar	-	564	235
Žirovnica	62 954	-	-
Kamnik	358 085	10 667	39 911
Kamnik	358 085	10 667	39 911
Kočevje	-	86 026	16 018
Kočevje	-	63 795	16 018
Stara Cerkev	-	22 231	-
Koper	188 522	2 600 872	856 266
Koper	188 522	2 600 872	856 266
Kranj	106 649	76 634	89 648
Kranj	106 649	76 634	89 648
Krško	321 182	283 660	761 332
Brestanica	73 431	89 737	2 270
Krško	238 543	193 923	759 062
Libna	9 208	-	-
Laško	606 018	32 405	51 523
Laško	246 853	16 940	24 582
Radeče	93 288	-	-
Rimske Toplice	101 000	1 346	1 649
Zidani most	164 877	14 119	25 292

## 2-9. Železniški promet po občinah SR Slovenije in postajah 1988 (nadaljevanje)

	Odpravljeni potniki	Blago (t)	
		naloženo	razloženo
Lendava	6 740	364 225	496 901
Lendava	6 740	364 225	496 901
Litija	1 321 199	78 879	35 626
Jevnica	163 432	-	-
Kresnice	148 607	66 186	13 089
Litija	941 480	12 693	22 537
Renke	6 805	-	-
Sava	60 875	-	-
Ljubljana-Bežigrad	196 567	44 905	137 674
Črnuče	42 666	15 086	62 923
Jarše	153 901	29 819	74 751
Ljubljana-Center	2 880 563	26 816	27 782
Ljubljana	1 880 563	26 816	27 782
Ljubljana-Moste-Polje	149 736	478 458	1 659 543
Laze	46 814	2 338	3 841
Ljubljana-Moste	28 669	316 692	529 736
Zalog	74 253	159 428	1 125 966
Ljubljana-Šiška	23 083	142 365	219 920
Ljubljana-Šiška	-	102 341	139 401
Medvode	15 152	26 903	62 805
Vižmarje	7 931	13 121	17 714
Ljubljana-Vič-Rudnik	254 015	49 629	25 632
Brezovica	59 186	21 037	13 138
Ljubljana-Rakovnik	18 857	13 109	310
Notranje gorice	89 737	8 658	1 483
Preserje	70 452	-	-
Škofljica	15 783	6 344	10 315
Velike Lašče	-	481	386
Ljutomer	42 093	13 108	60 206
Ljutomer	13 642	13 108	60 206
Ljutomer-mesto	28 451	-	-
Veržej	-	-	-
Logatec	58 264	21 327	64 818
Logatec	58 264	21 327	64 818
Maribor-Pesnica	93 582	48 283	96 895
Cirknica	-	-	-
Pesnica	5 429	4 060	7 556
Šentilj	88 153	44 223	89 339
Maribor-Rotovž	1 197 300	30 911	50 295
Maribor	1 197 300	30 911	50 295
Maribor-Ruše	129 086	149 134	350 499
Bistrica	93 077	-	-
Fala	-	-	-
Ruše	31 492	145 282	348 019
Ruta	4 517	3 852	2 480
Maribor-Tabor	45 744	102 675	106 682
Limbuš	20 346	-	-
Maribor-Studenci	25 398	102 675	106 682
Maribor-Tezno	543 292	226 844	399 740
Hoče	72 368	17 554	25 845
Rače	305 724	52 949	163 818
Slivnica	113 517	-	-
Tezno	51 683	156 341	210 077
Metlika	186 928	2 989	6 202
Gradec Podzemelj	23 613	741	806
Metlika	163 315	2 248	5 396
Rosalnica	-	-	-
Murska Sobota	77 558	105 055	118 334
Beltinci	4 655	16 721	37 039
Murska Sobota	72 903	12 721	67 976



## 2-9. Železniški promet po občinah SR Slovenije in postajah 1988 (nadaljevanje)

	Odpravljeni potniki	Blago (t)	
		naloženo	razloženo
Križevci	-	4 262	5 075
Puconci	-	71 351	8 244
Nova Gorica	253 427	484 587	510 412
Anhovo	13 700	382 452	329 000
Avče	-	-	-
Branik	6 029	18	341
Gorica-Šempeter	12 604	23	-
Kanal	20 335	3 278	824
Nova Gorica	167 118	80 445	165 097
Plave	3 181	300	11
Prvačina	17 874	2 499	4 811
Solkan	-	-	-
Volčja Draga	12 586	4 395	3 000
Vrtojba	-	11 177	7 328
Novo mesto	675 170	152 327	187 167
Birčna vas	69 680	16 556	265
Kandija	196 662	-	-
Mirna peč	92 724	736	1 502
Novo mesto	244 980	83 216	145 407
Uršna sela	53 124	45	1 107
Straža toplice	-	51 774	38 886
Ormož	299 071	49 140	178 941
Ivankovci	1 758	407	1 569
Obrež	-	-	-
Ormož	100 577	42 460	171 961
Osluševci	74 290	-	-
Pavlovci	-	-	-
Pušenci	-	-	-
Središče	51 396	6 273	5 411
Velika Nedelja	71 050	-	-
Žerovica	-	-	-
Postojna	399 393	65 388	113 667
Košana	12 672	-	-
Pivka	106 137	21 236	77 293
Planina	9 608	-	-
Postojna	237 826	33 096	17 385
Prestranek	33 150	11 056	18 989
Ptuj	475 450	114 975	736 355
Cirkovci	87 957	-	-
Hajdina	31 679	-	-
Kidričevo	51 758	67 256	552 657
Moškranjci	83 319	5 731	7 200
Ptuj	220 737	41 988	176 498
Strnišče	-	-	-
Radlje ob Dravi	94 416	17 652	21 110
Podvelka	29 540	5 213	3 821
Vuhred	33 835	10 389	3 084
Vuhred-elektrarna	-	-	-
Vuzenica	31 041	3 050	14 205
Ožbolt	-	-	-
Radovljica	491 913	73 326	42 155
Bled-Jezero	26 860	22 607	2 808
Bohinjska Bela	16 631	301	3 119
Bohinjska Bistrica	121 006	24 187	5 930
Lesce-Bled	130 587	10 526	19 083
Otoče	32 152	-	-
Podhom	26 705	-	-
Podnart	55 051	15 705	11 215
Radovljica	82 921	-	-

## 2-9. Železniški promet po občinah SR Slovenije in postajah 1988 (nadaljevanje)

	Odpravljeni potniki	Blago (t)	
		naloženo	razloženo
Ravne na Koroškem	78 006	61 037	167 150
Holmec	-	-	-
Prevalje	13 586	61 037	167 150
Ravne na Koroškem	64 420	-	-
Ribnica	-	40 748	6 413
Ortnek	-	2 291	2 554
Ribnica	-	38 457	3 859
Sevnica	657 467	21 946	52 768
Blanca	51 943	-	-
Boštanj	-	-	-
Breg	47 372	1 020	77
Jelovec	-	12	67
Loka	77 231	-	-
Pijavice	-	-	-
Sevnica	419 964	19 795	49 784
Tržišče	60 957	1 119	2 840
Sežana	432 631	74 052	90 814
Divača	102 280	7 241	10 462
Dutovlje	8 367	739	301
Gornje Ležeče	10 054	-	-
Hrpelje-Kozina	28 641	8 191	20 691
Kreplje	-	-	-
Podgorje	8 028	1 852	2 215
Povir	6 910	-	-
Rakitovec	10 792	90	55
Sežana	240 966	55 176	56 827
Štanjel	13 146	763	263
Vreme	3 447	-	-
Zazid	-	-	-
Slovenska Bistrica	890 416	23 691	48 208
Poljčane	374 884	7 961	11 688
Pragersko	426 283	1 836	4 677
Slovenska Bistrica	89 249	13 894	31 843
Slovenske Konjice	-	2 870	3 171
Zreče	-	2 056	622
Slovenske Konjice	-	814	2 549
Šentjur pri Celju	498 351	4 301	11 535
Grobelno	121 012	567	5 759
Ponikva	114 767	3 732	5 776
Šentjur	262 572	2	-
Škofja Loka	97 107	68 504	132 152
Rateče	17 814	-	-
Škofja Loka	79 293	68 504	132 152
Šmarje pri Jelšah	586 288	90 856	75 995
Imeno	43 187	2 093	2 875
Lupinjak	-	980	1 632
Mestinje	13 188	997	7 634
Rogaška Slatina	124 327	2 310	6 457
Rogatec	158 924	82 454	50 116
Podplat	-	-	-
Podčetrtek	-	-	-
Sodna vas	-	-	-
Stranje	72 598	910	2 723
Šentvid-Grobelno	-	-	-
Šmarje	174 064	1 112	4 558
Tolmin	111 191	7 047	31 132
Grahovo	9 969	498	786
Hudajužina	9 345	86	169
Most na Soči	40 547	6 251	29 620
Podbrdo	51 330	212	557
Podmelec	-	-	-

## 2-9. Železniški promet po občinah SR Slovenije in postajah 1988 (nadaljevanje)

	Odpravljeni potniki	Blago (t)	
		naloženo	razloženo
Trbovlje	324 028	659 205	140 784
Trbovlje	324 028	659 205	140 784
Trebnje	478 030	35 678	19 788
Gaber	48 783	-	-
Gomila	-	-	-
Mirna	62 514	16 687	9 320
Mokronog	42 387	5 980	4 812
Trebnje	239 475	10 995	4 842
Šentlovrenc	50 827	-	-
Šentrupert	-	-	-
Štefan	-	-	-
Velika Loka	34 044	2 016	814
Velenje	356 426	637 064	183 666
Paška vas	-	-	-
Pesje	15 035	478 082	10 842
Preloga	-	509	-
Šmartno ob Paki	125 944	25 497	40 573
Šoštanj	100 821	5 633	49 801
Velenje	114 626	127 343	82 450
Vrhnika	443 954	173 751	23 285
Borovnica	439 695	7 186	12 543
Verd	4 259	166 565	10 742
Zagorje ob Savi	291 202	310 753	62 070
Zagorje ob Savi	291 202	310 753	62 070
Žalec	149 290	75 341	35 534
Petrovče	-	-	-
Polzela	112 914	4 503	1 521
Šempeter v Savinjski dolini	-	-	-
Žalec	36 376	70 838	34 013



## 3. POMORSKI IN LUŠKI PROMET

## 3-1, Pomorski prevoz

	Potniške ladje		Tovorne ladje		Prevoz ladjarskih ozdov			
	število	potniška mesta	število	nosilnost v tonah	prepeljani potniki (tisoč)	potniške milje (tisoč)	prepeljano blago (tisoč)	tonske milje (milijon)
1955	...	...	9	12 800	...	...	156	359
1956	...	...	13	45 192	0	0	413	1 300
1957	4	210	20	77 230	95	416	669	2 022
1958	4	243	19	76 153	94	306	510	1 622
1959	4	330	24	113 801	88	276	598	2 188
1960	4	330	26	139 251	148	2 480	822	4 389
1961	4	330	27	157 651	96	4 181	873	4 195
1962	6	330	27	157 651	92	3 075	343	3 909
1963	8	356	26	149 754	76	1 736	950	3 647
1964	6	346	22	157 994	87	2 294	926	3 919
1965	6	346	22	151 482	51	2 165	979	4 369
1966	1	8	18	154 393	1	3 048	996	4 635
1967	1	8	20	182 980	3	2 893	1 028	5 301
1968	1	8	22	207 602	1	3 478	1 140	6 143
1969	-	-	21	208 393	0	3 156	1 410	6 972
1970	-	-	22	216 174	0	2 954	1 944	8 662
1971	-	-	21	225 066	0	3 178	1 496	7 960
1972	-	-	19	216 592	0	3 067	1 385	8 034
1973	-	-	20	247 418	0	2 829	1 868	9 704
1974	-	-	20	247 418	0	3 957	1 765	9 220
1975	-	-	24	352 406	1	4 226	1 848	9 136
1976	-	-	26	407 271	0	3 564	1 976	10 446
1977	-	-	28	444 131	0	3 036	2 032	10 896
1978	-	-	27	436 723	0	3 316	2 057	12 416
1979	-	-	27	436 723	0	2 372	2 248	12 712
1980	-	-	28	453 843	9	25 150	2 688	15 007
1981	-	-	28	453 889	4	12 538	2 802	13 938
1982	-	-	25	430 440	1	2 783	2 874	14 801
1983	-	-	24	416 863	-	-	2 843	13 884
1984	-	-	21	378 745	-	-	3 093	15 744
1985	-	-	21	378 745	-	-	3 323	18 047
1986	-	-	18	320 595	-	-	3 628	17 174
1987	-	-	16	291 599	-	-	3 323	16 723
1988	-	-	15	282 479	-	-	3 297	19 199

## 3-2. Luški promet

	Priplule ladje		Promet potnikov v lukah (tisoč)			Promet blaga v lukah (tisoč t)		
	število	NRT (tisoč)	vsi	prispeli	odpotovali	skupaj	notranji	mednarodni
1954	2 401	87	26	13	13	33	29	4
1955	3 598	347	58	28	30	54	39	15
1956	5 232	722	231	112	119	52	32	20
1957	4 465	535	219	103	116	19	10	9
1958	3 934	427	212	91	121	56	41	15
1959	4 068	464	172	68	104	73	36	37
1960	5 164	813	249	107	142	142	33	109
1961	6 024	1 073	256	110	146	216	33	183
1962	6 346	1 288	278	124	154	276	42	234
1963	5 829	1 537	281	122	159	651	49	602
1964	5 870	1 556	258	113	145	693	31	662
1965	5 592	1 771	228	97	131	796	28	768
1966	3 529	1 485	137	63	74	789	22	767
1967	3 408	1 462	126	59	67	844	22	822
1968	3 642	1 623	155	78	82	1 143	27	1 116
1969	3 821	2 129	101	47	54	1 855	21	1 834
1970	3 894	2 054	95	46	49	1 986	25	1 961
1971	3 348	2 196	99	47	52	1 938	26	1 912
1972	4 004	2 394	101	48	53	1 837	23	1 804
1973	3 825	2 315	90	42	48	1 888	4	1 884
1974	3 644	2 256	75	35	40	2 031	46	1 985
1975	3 751	2 578	87	45	42	1 809	22	1 877
1976	3 228	2 822	65	27	38	2 107	198	1 909
1977	2 934	2 933	59	26	33	1 914	25	1 889
1978	2 958	3 151	58	25	33	2 164	12	2 152
1979	2 685	3 336	63	28	35	2 471	116	2 355
1980	2 798	3 534	80	34	46	2 606	38	2 568
1981	2 801	3 562	77	34	43	2 491	24	2 467
1982	3 015	3 970	70	32	38	2 760	27	2 733
1983	2 431	3 704	65	28	37	2 766	10	2 756
1984	2 168	3 714	53	24	29	2 890	1	2 889
1985	2 114	4 415	68	31	37	4 082	2	4 080
1986	2 026	4 225	63	30	33	3 922	17	3 905
1987	2 470	4 452	79	35	44	3 899	5	3 894
1988	2 240	5 409	76	36	40	4 553	23	4 530

## 3-3. Plovni park v pomorskem prevozu 1988

	Število	BRT v m <sup>3</sup>	Nosilnost potnikov	Nosilnost tovora v t	Moč glavnega pogonskega motorja v MW
Tovorne ladje - skupaj	15	504 493	24	282 479	95
za generalni tovor	2	47 833	24	21 848	13
za razsuti tovor	3	136 378	-	82 191	19
druge	10	320 282	-	178 440	63

## 3-4. Prevožena pot in izkoriščenost ladij 1988

	Prevožena pot: (morske milje)	Potniška mesta milj oziroma DWT milje v tisočih	Časovni fond ladij v tisočih potniških mest - dni oziroma DWT - dni				
			skupaj	v prometu			v popravilu
				vsi	v plovbi	v postanku v lukah	
Ladje za generalni tovor	114 478	1 208 050	9 884	9 884	3 662	6 222	-
Ladje za razsuti tovor	158 080	4 535 797	30 067	28 814	16 881	11 933	1 253
Kontejnerske ladje in RO - RO	164 179	1 941 998	8 434	8 434	5 335	3 099	-
Druge tovarne ladje	1 324 363	32 246 862	189 987	189 320	106 068	83 252	667

## 3-5. Poraba goriva 1988

	Nabavljeno			Porabljeno
	skupaj	doma	v tujini	
Plinsko olje	14 188	52	14 136	13 694
Mazut	119 216	-	119 216	113 561
Maziva	364	120	244	364

## 3-6. Delavci 31.12.1988

Skupaj	Ladijski delavci	Drugi delavci v pomorskem prometu
1 041	771	270



## 3-7. Prevoz blaga 1988

	Skupaj	Izvoz	Uvoz	Tranzit	Prevoz med tujimi lukami- razloženo
<b>Blago (tisoč t)</b>					
1988	3 297	78	222	33	2 964
Ø 1988	275	6	19	3	247
I	46	2	6	-	38
II	68	-	13	-	55
III	196	-	-	0	196
IV	455	4	25	5	421
V	311	3	0	-	308
VI	143	1	16	1	125
VII	349	4	29	2	314
VIII	111	6	5	3	97
IX	209	18	22	0	169
X	266	6	1	3	256
XI	536	26	25	1	484
XII	607	8	80	18	501

**Tonske milje (milijoni)**

1988	19 199	274	862	174	17 889
Ø 1988	1 600	23	72	14	1 491
I	197	2	7	-	188
II	71	-	34	-	37
III	1 160	-	-	0	1 160
IV	2 733	45	44	27	2 617
V	1 814	13	0	-	1 801
VI	574	3	36	3	532
VII	2 356	34	204	13	2 105
VIII	594	33	22	18	521
IX	1 101	102	35	1	963
X	1 691	42	11	21	1 617
XI	3 456	-	46	9	3 401
XII	3 452	-	423	82	2 947

## 3-8. Izvoz in uvoz blaga po področjih 1988

	Izvoz			Uvoz		
	skupaj	generalni tovor	razsuti tovor	skupaj	generalni tovor	razsuti tovor
<b>Blago (tisoč t)</b>						
<b>SKUPAJ</b>	78	22	56	222	129	93
razvite države	50	22	28	76	-	76
socialistične države	-	-	-	129	129	-
države v razvoju	28	-	28	17	-	17
Jadran in Mediteran	22	22	-	122	122	-
razvite države	22	22	-	-	-	-
socialistične države	-	-	-	122	122	-
Atlantska obala Evrope	10	-	10	7	7	-
razvite države	10	-	10	-	-	-
socialistične države	-	-	-	7	7	-
Zahodna Afrika	28	-	28	17	-	17
države v razvoju	28	-	28	17	-	17

## 3-8. Izvoz in uvoz blaga po področjih 1988 (nadaljevanje)

	Izvoz			Uvoz		
	skupaj	generalni tovor	razsuti tovor	skupaj	generalni tovor	razsuti tovor
<b>Blago</b> <span style="float: right;">tisoč t</span>						
Severna in Srednja Amerika razvite države	18 18	- -	18 18	76 76	- -	76 76
<b>Tonske milje (milijon)</b>						
<b>SKUPAJ</b>	274	14	260	862	214	648
razvite države	154	14	140	568	-	568
socialistične države	-	-	-	214	214	-
države v razvoju	120	-	120	80	-	80
Jadran in Mediteran razvite države	14 14	14 14	- -	202 -	202 -	- -
socialistične države	-	-	-	202	202	-
Atlantska obala Evrope razvite države	13 13	- -	13 13	12 -	12 -	- -
socialistične države	-	-	-	12	12	-
Zahodna Afrika države v razvoju	120 120	- -	120 120	80 80	- -	80 80
Severna in Srednja Amerika razvite države	127 127	- -	127 127	568 568	- -	568 568

## 3-9. Tranzit in prevoz blaga po državah 1988

	Vse	Socialistične države	Države v razvoju
<b>Blago</b> <span style="float: right;">tisoč t</span>			
<b>SKUPAJ</b>	33	29	4
razvite države	5	5	-
socialistične države	4	-	4
države v razvoju	24	24	-
<b>Tonske milje</b> <span style="float: right;">milijon</span>			
<b>SKUPAJ</b>	174	158	16
razvite države	48	48	-
socialistične države	16	-	16
države v razvoju	110	110	-

## 3-10. Prevoz kontejnerjev (velikih) 1988

	Polni		Prazni		Prepeljano blago s kontejnerji	
	število	skupna dolžina v tisoč čevljih	število	skupna dolžina v tisoč čevljih	tisoč t	tisoč ton-skih milj
<b>SKUPAJ</b>	18 398	452	8 633	215	262	1 410
domači	3 101	66	1 787	38	12	61
tujji	15 297	386	6 846	177	250	1 349
izvoz	1 800	49	213	7	22	171
uvoz	52	2	2 311	72	1	5
tranzit	801	22	92	2	9	66
prevoz med tujimi lukami	15 745	379	6 017	134	230	1 168

## 3-11. Prihodki in devizno poslovanje 1988

	milijon din		milijon din	
Plačani - skupaj	432 662		Devizni odhodki skupaj <sup>1)</sup>	248 686
Fakturirani - skupaj	433 405		pogonsko gorivo in mazivo	1 525
Od prometa	351 633		luški stroški	26 350
od blagovnega prometa	339 299		stroški posadke	4 514
od tega: prevoz blaga	339 299		potrošni material	1 785
od ladij, danih v najem	12 334		stroški predstavništva v tujini	844
Od neprometnih dejavnosti	81 772		ptt stroški	1 896
Devizni prihodki skupaj <sup>1)</sup>	378 643		provizije, refakcije in rabati	16 768
Od blaga	338 683		ladje, vzete v zakup	102 103
izvoz	7 335		ostalo	92 901
uvoz	20 877			
prevoz med tujimi lukami	310 471			
Od ladij, danih v najem	12 334			
Ostali prihodki	27 626			

1) Devizni prihodki in odhodki so prikazani po obračunskem tečaju 1 ZDA dolar je 1262,03 din.



## 3-12. Promet ladij po lukah 1988

	Vse luke				Izola			
	vse		brez nakladanja in razkladanja		vse		brez nakladanja in razkladanja	
	število	NRT (tisoč)	število	NRT (tisoč)	število	NRT (tisoč)	število	NRT (tisoč)
<b>SKUPAJ</b>	4 455	10 653	1 444	3 821	1 190	572	347	286
Priplule ladje	2 240	5 409	722	1 472	605	288	177	146
iz domačih pristanišč	1 139	1 372	443	566	595	267	169	126
iz tujih pristanišč	1 101	4 037	279	906	10	20	8	20
pod domačo zastavo	1 192	2 071	308	510	512	171	124	65
pod tujo zastavo	1 048	3 338	414	962	93	116	53	81
Odplule ladje	2 215	5 243	722	2 349	585	284	170	140
v domača pristanišča	1 114	1 390	413	648	565	231	152	87
v tuja pristanišča	1 101	3 853	309	1 701	20	53	18	53
pod domačo zastavo	1 165	1 992	297	645	493	173	118	64
pod tujo zastavo	1 050	3 251	425	1 704	92	112	52	76

	Koper				Piran			
	vse		brez nakladanja in razkladanja		vse		brez nakladanja in razkladanja	
	število	NRT (tisoč)	število	NRT (tisoč)	število	NRT (tisoč)	število	NRT (tisoč)
<b>SKUPAJ</b>	2 321	9 145	889	3 356	944	936	208	179
Priplule ladje	1 161	4 620	431	1 220	474	502	114	106
iz domačih pristanišč	250	768	163	335	294	337	111	105
iz tujih pristanišč	911	3 852	268	885	180	165	3	1
pod domačo zastavo	390	1 701	113	411	290	199	71	34
pod tujo zastavo	771	2 919	318	809	184	303	43	72
Odplule ladje	1 160	4 525	458	2 136	470	434	94	73
v domača pristanišča	287	917	169	490	262	243	92	72
v tuja pristanišča	873	3 608	289	1 646	208	191	2	1
pod domačo zastavo	386	1 625	111	548	286	194	68	33
pod tujo zastavo	774	2 900	347	1 588	184	240	26	40

## 3-13. Promet potnikov po lukah 1988

	Skupaj			Izola		
	skupaj	notranji promet	mednarodni promet	skupaj	notranji promet	mednarodni promet
	Skupni promet potnikov	75 449	26 016	49 433	20 823	20 545
pod domačo zastavo	65 533	26 015	39 518	20 545	20 545	-
pod tujo zastavo	9 916	1	9 915	278	-	278
Odpovala - skupaj	39 664	13 000	26 664	10 508	10 364	144
pod domačo zastavo	33 261	12 999	20 262	10 364	10 364	-
pod tujo zastavo	6 403	1	6 402	144	-	144
Pripotovalo - skupaj	35 785	13 016	22 769	10 315	10 181	134
pod domačo zastavo	32 272	13 016	19 256	10 181	10 181	-
pod tujo zastavo	3 513	-	3 513	134	-	134

## 3-13. Promet potnikov po lukah 1989 (nadaljevanje)

	Koper			Piran		
	skupaj	notranji promet	mednarodni promet	skupaj	notranji promet	mednarodni promet
Skupni promet potnikov	988	397	591	53 638	5 074	48 564
pod domačo zastavo	404	397	7	44 584	5 073	39 511
pod tujo zastavo	584	-	584	9 054	1	9 053
Odpotovalo - skupaj	436	221	215	28 720	2 415	26 305
pod domačo zastavo	221	221	-	22 676	2 414	20 262
pod tujo zastavo	215	-	215	6 044	1	6 043
Pripotovalo - skupaj	552	176	376	24 918	2 659	22 259
pod domačo zastavo	183	176	7	21 908	2 659	19 249
pod tujo zastavo	369	-	369	3 010	-	3 010

## 3-14. Promet potnikov po mesecih 1988

	Skupaj	Notranji promet			Mednarodni promet		
		skupaj	odpotovali	prispeli	skupaj	odpotovali	prispeli
1988	75 449	26 015	13 000	13 016	49 433	26 664	22 769
Ø 1988	6 287	2 168	1 083	1 085	4 119	2 222	1 897
I	7	-	-	-	7	-	7
II	11	-	-	-	11	-	10
III	417	372	286	186	45	11	34
IV	3 324	2 677	1 205	1 472	647	362	285
V	10 051	3 779	1 871	1 908	6 272	3 113	3 159
VI	15 740	3 982	2 041	1 941	11 758	6 670	5 088
VII	15 224	2 911	1 998	1 913	11 313	6 180	5 133
VIII	14 627	3 845	2 037	1 808	10 782	5 836	4 946
IX	9 213	4 103	2 044	2 059	5 110	2 744	2 366
X	6 104	2 647	1 278	1 369	3 457	1 741	1 716
XI	722	700	340	360	22	4	18
XII	9	-	-	-	9	2	7

## 3-15. Promet blaga po mesecih 1988

tisoč t.

	Skupaj	Notranji promet			Mednarodni promet			
		skupaj	naloženo	razloženo	skupaj	izvoz	uvoz	tranzit
1988	4 553	23	0	23	4 530	919	1 637	1 974
Ø 1988	379	2	0	2	378	77	136	164
I	389	-	-	-	389	64	44	281
II	393	-	-	-	393	126	182	85
III	221	4	0	4	217	82	56	79
IV	294	8	-	8	286	59	117	110
V	330	-	-	-	330	76	158	96
VI	474	11	0	11	463	56	128	279
VII	280	-	-	-	280	77	111	92
VIII	462	-	-	-	462	79	117	266
IX	402	-	-	-	402	108	205	89
X	453	0	0	-	453	62	192	199
XI	443	-	-	-	443	50	79	314
XII	412	0	-	0	412	80	248	84

## 3-16. Promet blaga po vrstah in lukah 1988

	Skupaj	Notranji promet			Izvoz	Uvoz	Tranzit
		skupaj	naloženo	razloženo			
Vse luke							
Ves promet blaga	4 553 442	23 198	367	22 831	918 762	1 637 066	1 974 416
naloženo	1 270 009	367	367	-	918 762	-	350 880
razloženo	3 283 433	22 831	-	22 831	-	1 637 066	1 623 536
pod domačo zastavo	1 095 251	23 198	367	22 831	273 889	629 401	168 763
pod tujo zastavo	3 458 191	-	-	-	644 873	1 007 665	1 805 653
Od tega:							
premog, koks, briketi	80 279	-	-	-	-	33 612	46 667
nafta in derivati, plin	629 512	10 375	-	10 375	340 182	270 953	8 002
železne rude	1 101 239	-	-	-	-	301 704	799 535
rude barvastih kovin in koncentrati	539 841	-	-	-	8 886	360 476	170 479
nekovinski minerali razen peska gramoza, tolčenca	90 094	12 347	-	12 347	13 471	32 551	31 725
izdelki črne in barvaste metalurgije: (kovine)	108 566	-	-	-	25 454	18 170	64 942
obdelan in neobdelan les	119 719	-	-	-	55 125	15 540	49 054
drva in celulozni les, pluta, oglje	10 318	-	-	-	1 000	4 185	5 133
cement	14 526	-	-	-	14 426	-	100
pesek, gramoz, tolčenec	2 630	-	-	-	2 000	630	-
opeka, strešna opeka, apno, beton, azbest, cement, steklo	12 809	-	-	-	7 022	358	5 429
gnojilo	191 591	-	-	-	15 806	59 425	116 360
žita	282 519	-	-	-	48 135	145 232	89 152
žitni izdelki	28 009	-	-	-	20 300	7 600	109
sveže sadje in povrtnina	70 150	-	-	-	2 450	37 111	30 589
drugi živilski izdelki	268 285	-	-	-	19 401	92 016	156 868
seme oljni plodovi, olja, mast	171 876	-	-	-	11 705	80 099	80 072
surova koža, kavčuk, papirna masa	130 727	-	-	-	29 098	38 495	63 134
katrani, derivati premoga in naravnega plina	13 326	-	-	-	706	259	12 361
kemični izdelki	136 913	-	-	-	16 833	44 574	75 506
kovinski izdelki	10 949	187	187	-	4 265	1 973	4 524
stroji in transportna sredstva	34 642	55	55	-	26 633	1 574	6 380
razno blago	429 290	27	-	27	231 243	71 869	126 151



## 3-16. Promet blaga po vrstah in lukah 1988 (nadaljevanje)

t

	Skupaj	Notranji promet			Izvoz	Uvoz	Tranzit
		skupaj	naloženo	razloženo			
Vse luke							
specialni prevozi	74 574	207	125	82	23 616	18 617	32 134
režijske pošiljke	293	-	-	-	293	-	-
kosovne pošiljke	765	-	-	-	712	43	10
Koper							
Ves promet	4 531 095	10 851	367	10 484	918 762	1 627 066	1 974 416
naloženo	1 270 009	367	367	-	918 762	-	350 880
razloženo	3 261 086	10 484	-	10 484	-	1 627 066	1 623 536
pod domačo zastavo	1 078 904	10 851	367	10 484	273 889	625 401	168 763
pod tujo zastavo	3 452 191	-	-	-	644 873	1 001 665	1 805 653
Od tega:							
premog., koks, briketi	80 279	-	-	-	-	33 612	46 667
nafta in derivati, plin	629 512	10 375	-	10 375	340 182	270 953	8 002
železne rude	1 101 239	-	-	-	-	301 704	799 535
rude barvastih kovin in koncentrat	539 841	-	-	-	8 886	360 476	170 479
nekovinski minerali, razen peska, gramoza, tolčenca	67 747	-	-	-	13 471	22 551	31 725
izdelki črne in barvaste metalurgije	108 566	-	-	-	25 454	18 170	64 942
obdelan in neobdelan les	119 719	-	-	-	55 125	15 540	49 054
drva in celulozni les, pluta, oglje	10 318	-	-	-	1 000	4 185	5 133
cement	14 526	-	-	-	14 426	-	100
pesek, gramoz, tolčenec	2 630	-	-	-	2 000	630	-
opeka, strešna opeka, apno, beton, azbest, cement, steklo	12 809	-	-	-	7 022	358	5 429
gnojila	191 591	-	-	-	15 806	59 425	116 360
žita	282 519	-	-	-	48 135	145 232	89 152
žitni izdelki	28 009	-	-	-	20 300	7 600	109
sveže sadje in povrtnina	70 150	-	-	-	2 450	37 111	30 589
drugi živilski izdelki	268 285	-	-	-	19 401	92 016	156 868
seme, oljni plodovi, olja, mast	171 876	-	-	-	11 705	80 099	80 072
surova koža, kavčuk, papirna masa	130 727	-	-	-	29 098	38 495	63 134
katrani, derivati premoga in naravnega plina	13 326	-	-	-	706	259	12 361
kemični izdelki	136 913	-	-	-	16 833	44 574	75 506
kovinski izdelki	10 949	187	187	-	4 265	1 973	4 524
stroji in transportna sredstva	34 642	55	55	-	26 633	1 574	6 380
razno blago	429 290	27	-	27	231 243	71 869	126 151
specialni prevozi	74 574	207	125	82	23 616	18 617	32 134
režijske pošiljke	293	-	-	-	293	-	-
kosovne pošiljke, paketi	765	-	-	-	712	43	10

## 3-17. Promet ladij, potnikov in blaga po državah izvora in namembnosti 1988

	Prispele ladje iz tujine		Promet potnikov s tujino <sup>1)</sup>			Promet blaga s tujino <sup>1)</sup> brez tranzita (t)		
	število	NRT	skupaj	odpotovali	prispeli	skupaj	izvoz	uvoz
<b>SKUPAJ</b>	1 101	4 036 981	49 433	26 664	22 769	2 555 828	918 762	1 637 066
pod domačo zastavo	428	1 412 809	39 518	20 262	19 256	903 290	273 889	629 401
pod tujo zastavo	673	2 624 172	9 915	6 402	3 513	1 652 538	644 873	1 007 665
<b>AVSTRIJA</b>	5	68 021	-	-	-	52 949	30 983	21 966
pod domačo zastavo	-	-	-	-	-	27 582	11 668	15 914
pod tujo zastavo	5	68 021	-	-	-	25 367	19 315	6 052
<b>BRAZILIJA</b>	7	200 231	-	-	-	153 977	1 088	152 889
pod domačo zastavo	2	71 560	-	-	-	119 677	1 088	118 589
pod tujo zastavo	5	128 671	-	-	-	34 300	-	34 300
<b>EKVADOR</b>	-	-	-	-	-	38 571	17 692	20 879
pod domačo zastavo	-	-	-	-	-	798	671	127
pod tujo zastavo	-	-	-	-	-	37 773	17 021	20 752
<b>GRČIJA</b>	41	200 535	-	-	-	32 807	24 064	8 743
pod domačo zastavo	9	55 530	-	-	-	8 530	4 760	3 770
pod tujo zastavo	32	145 005	-	-	-	24 277	19 304	4 973
<b>GVINEJA</b>	3	47 244	-	-	-	69 994	595	69 399
pod domačo zastavo	-	-	-	-	-	87	87	-
pod tujo zastavo	3	47 244	-	-	-	69 907	508	69 399
<b>INDIJA</b>	8	63 049	-	-	-	113 522	2 651	110 871
pod domačo zastavo	1	6 570	-	-	-	2 026	-	2 026
pod tujo zastavo	7	56 479	-	-	-	111 496	2 651	108 845
<b>ITALIJA</b>	661	1 823 707	49 433	26 664	22 769	278 346	208 409	69 937
pod domačo zastavo	316	821 377	39 518	20 262	19 256	23 563	5 375	18 188
pod tujo zastavo	345	1 002 330	9 915	6 402	3 513	254 783	203 034	51 749
<b>JORDANIJA</b>	7	23 888	-	-	-	60 327	8 214	52 113
pod domačo zastavo	5	16 908	-	-	-	43 487	296	43 191
pod tujo zastavo	2	6 980	-	-	-	16 840	7 918	8 922
<b>KANADA</b>	9	291 727	-	-	-	74 102	50 604	23 498
pod domačo zastavo	4	31 479	-	-	-	67 035	47 624	19 411
pod tujo zastavo	5	260 248	-	-	-	7 067	2 980	4 087
<b>KOLUMBIJA</b>	-	-	-	-	-	37 677	22 293	15 384
pod domačo zastavo	-	-	-	-	-	9 729	-	9 729
pod tujo zastavo	-	-	-	-	-	27 948	22 293	5 655
<b>NIZOZEMSKA</b>	4	8 226	-	-	-	76 277	72 111	4 166
pod domačo zastavo	-	-	-	-	-	9 911	9 911	-
pod tujo zastavo	4	8 226	-	-	-	66 366	62 200	4 166
<b>PERU</b>	2	57 912	-	-	-	121 189	30 983	90 206
pod domačo zastavo	1	35 780	-	-	-	37 402	11 668	25 734
pod tujo zastavo	1	22 132	-	-	-	83 787	19 315	64 472
<b>SAUDSKA ARABIJA</b>	22	96 836	-	-	-	55 647	45 390	10 257
pod domačo zastavo	8	57 833	-	-	-	20 845	11 923	8 922
pod tujo zastavo	14	39 003	-	-	-	34 802	33 467	1 335
<b>SINGAPUR</b>	2	31 298	-	-	-	56 472	23 073	33 399
pod domačo zastavo	-	-	-	-	-	2 454	319	2 135
pod tujo zastavo	2	31 298	-	-	-	54 018	22 754	31 264
<b>SSSR</b>	60	240 501	-	-	-	488 500	5 465	483 035
pod domačo zastavo	9	46 445	-	-	-	122 070	-	122 070
pod tujo zastavo	51	194 056	-	-	-	366 430	5 465	360 965
<b>TURČIJA</b>	47	95 755	-	-	-	65 094	8 731	56 363
pod domačo zastavo	14	33 372	-	-	-	21 077	4 641	16 436
pod tujo zastavo	33	62 383	-	-	-	44 017	4 090	39 927
<b>ZDA</b>	11	113 303	-	-	-	309 255	106 223	203 032
pod domačo zastavo	7	66 900	-	-	-	188 406	74 811	113 595
pod tujo zastavo	4	46 403	-	-	-	120 849	31 412	89 437
<b>DRUGE DRŽAVE</b>	212	674 748	-	-	-	471 122	260 193	210 929
pod domačo zastavo	52	169 055	-	-	-	198 611	89 047	109 564
pod tujo zastavo	160	505 693	-	-	-	272 511	171 146	101 365

1) Kot tujina šteta pri ladjah zadnja država, iz katere je ladja priplula v našo državo, pri potnikih država vstopa oz. izstopa potnikov, pri blagu pa država nakladanja oz. razkladanja blaga.

## 3-18. Tranzit - naloženo blago po državi odhoda in prihoda blaga 1988

t

Iz države	Skupaj	Avstrija	ČSSR	Italija	Madžarska	Druge
V državo						
SKUPAJ	350 880	161 147	31 449	7 688	135 805	14 791
Albanija	2 500	-	-	-	2 500	-
Alžirija	54 002	23 011	6 750	-	24 175	66
Ciper	2 257	1 329	5	3	878	42
Egipt	19 335	4 485	-	-	14 594	256
Ekvador	3 541	2 653	-	888	-	-
Grčija	788	788	-	-	-	-
Indija	16 086	4 136	167	-	11 241	542
Italija	2 043	821	-	680	-	542
Iran	5 677	5 677	-	-	-	-
Izrael	26 576	-	740	-	25 836	-
Jordanija	3 987	3 830	27	-	-	130
Kitajska	1 287	-	-	-	1 287	-
Kuba	11 587	-	-	5 850	5 737	-
Libanon	17 765	363	14 633	-	2 769	-
Libija	17 601	14 396	254	175	2 356	420
Malta	5 905	2 217	540	-	3 148	-
Maroko	17 877	11 889	4 868	-	1 120	-
Saudska Arabija	11 593	7 675	1 681	-	2 137	100
Sirija	2 744	2 744	-	-	-	-
Sudan	6 542	6 078	397	-	-	67
Tunizija	67	67	-	-	-	-
Turčija	8 821	-	-	13	8 067	741
Pakistan	3 375	3 135	-	-	240	-
Druge	108 924	65 853	1 387	79	29 720	11 885



## 3-19. Tranzit - razloženo blago po državi odhoda in prihoda blaga 1988

Iz države	V državo									
	Skupaj	Avstrija	ČSSR	Italija	Madžarska	Švica	ZDA	ZR Nemčija	Druge	
SKUPAJ	1623 536	987 237	324 110	30 663	238 383	4 195	336	4 560	34 052	
Albanija	1 010	-	1 010	-	-	-	-	-	-	
Alžirija	10 911	-	-	-	10 483	-	8	-	420	
Avstralija	125 350	26 669	98 681	-	-	-	-	-	-	
Braziliya	201 679	135 702	-	-	65 868	-	-	-	109	
Ciper	15 239	87	12 993	-	2 015	-	-	-	144	
Egipt	14 242	1 747	10 441	-	941	1 099	-	-	14	
Grčija	9 867	7 313	-	-	-	-	-	1 500	1 054	
Gvineja	64 815	64 815	-	-	-	-	-	-	-	
Indija	82 099	-	29 759	16	51 996	-	328	-	-	
Italija	2 651	-	-	-	-	-	-	-	2 651	
Izrael	3 407	504	2 206	-	697	-	-	-	-	
Kanada	583 555	577 350	-	4 798	-	-	-	-	1 407	
Kitajska	88 009	-	78 312	-	-	-	-	-	9 697	
Koreja	1 317	1 317	-	-	-	-	-	-	-	
Kuba	582	-	-	-	-	-	-	-	582	
Malezija	686	252	324	-	-	-	-	-	110	
Nizozemska	14 722	7 201	-	-	7 521	-	-	-	-	
Sirija	17 231	17 231	-	-	-	-	-	-	-	
SSSR	29 206	23 283	-	3 023	-	-	-	2 900	-	
Španija	5 831	2 100	3 731	-	-	-	-	-	-	
Turčija	28 246	15 640	9 564	-	1 514	1 528	-	-	-	
ZDA	41 503	-	-	-	40 203	-	-	-	1 300	
Druge	281 378	106 026	77 089	22 826	57 145	1 568	-	160	16 564	

## 4. ZRAČNI IN LETALIŠKI PROMET

## 4-1. Letalski prevoz

	Število letal	Letalski km tisoč	Ure letenja	Prepeljani potniki	Potniški km tisoč	Prepeljano blago (t)	Tonski km tisoč
1962	4	354	922	10 334	16 868	63	183
1963	4	1 163	3 002	41 957	58 033	175	292
1964	4	1 827	4 689	61 510	102 549	110	250
1965	4	2 632	6 604	89 060	150 580	288	750
1966	4	3 247	8 176	122 114	200 786	155	367
1967	4	2 137	5 481	81 177	128 930	237	501
1968	3	1 699	4 429	59 101	99 588	272	843
1969	4	2 517	5 228	132 489	139 586	1 021	1 602
1970	5	4 418	6 666	211 791	228 655	919	1 628
1971	5	5 082	8 296	356 209	397 242	279	529
1972	7	6 245	9 736	372 732	468 466	330	616
1973	6	5 928	9 541	471 325	496 961	87	96
1974	5	5 889	9 672	511 614	489 436	308	382
1975	6	7 496	12 131	633 125	626 320	1 771	1 618
1976	7	8 525	12 895	693 700	689 425	616	612
1977	7	8 916	15 033	756 837	710 685	1 030	1 304
1978	7	10 425	17 495	902 767	898 045	588	575
1979	7	10 807	18 388	912 857	870 377	857	833
1980	7	11 098	19 332	962 521	878 949	971	1 147
1981	8	10 701	19 050	1 072 475	907 394	1 532	1 566
1982	8	10 774	19 408	1 080 564	925 907	1 683	1 630
1983	9	10 291	18 484	1 102 011	957 733	1 415	1 339
1984	9	13 437	22 860	1 198 879	1 090 296	1 175	1 074
1985	11	13 849	26 028	1 267 204	1 248 069	2 607	3 025
1986	11	16 370	28 557	1 450 718	1 442 950	3 270	3 636
1987	11	18 061	31 777	1 733 594	1 743 893	2 048	2 038
1988	12	15 675	28 095	1 412 700	1 472 026	1 512	1 224

4-2. Letališki promet<sup>1)</sup>

	Prispela letala		Promet potnikov		Promet blaga (t)	
	skupaj	v mednarodnem prometu	skupaj	v mednarodnem prometu	skupaj	v mednarodnem prometu
1956	107	...	2 691	...	10	...
1957	188	106	4 263	1 106	13	1
1958	460	124	6 635	1 345	13	0
1959	457	...	7 525	...	12	...
1960	574	...	8 260	...	22	...
1961	803	...	12 615	...	36	...
1962	492	...	8 270	...	41	...
1963	572	...	10 932	...	48	...
1964	858	432	73 260	47 801	88	5
1965	1 112	708	102 727	72 038	154	46
1966	1 450	1 019	120 650	98 167	170	50
1967	1 355	969	130 821	105 091	272	126
1968	921	568	66 287	45 706	277	117
1969	1 338	746	90 037	43 483	984	757
1970	1 899	1 069	154 751	69 217	1 603	1 053
1971	2 259	1 393	213 043	98 042	1 954	1 381
1972	2 885	2 024	265 027	138 392	2 527	1 814
1973	3 223	2 139	330 547	162 632	3 736	2 704
1974	5 598	3 662	594 121	317 908	5 882	4 361
1975	4 661	2 563	454 420	176 622	4 306	2 563
1976	4 715	2 256	520 745	214 516	3 266	1 428
1977	5 870	2 625	595 310	241 587	5 936	3 701
1978	5 720	2 414	613 503	236 865	5 753	3 615
1979	6 565	2 477	733 090	276 622	7 485	4 026
1980	6 303	2 270	634 592	226 542	6 399	3 310
1981	6 098	2 252	715 031	221 223	7 078	4 036
1982	5 401	1 835	656 014	202 094	6 675	2 954
1983	5 287	1 570	631 328	161 601	6 968	2 491
1984	5 502	1 579	640 019	179 193	7 251	2 621
1985	6 085	1 833	671 197	200 516	8 791	3 013
1986	6 802	2 170	807 850	235 935	10 033	4 271
1987	7 512	2 439	945 311	283 514	9 582	3 942
1988	7 163	2 582	869 557	314 876	8 976	3 577

1) Štet tudi tranzit.

## 4-3. Letala 31. 12. 1988

Število letal	Število potniških mest	Nosilnost letal v kg	
		bruto	neto
12	1 554	284 800	164 400

4-4. Prevoz potnikov in blaga 1988<sup>1)</sup>

	Promet					
	skupaj	notranji	mednarodni			
			skupaj	v tujino	iz tujine	po tujini
Prepeljani potniki (tisoč)	1 413	468	945	475	450	20
Potniški km (tisoč)	1 472	206	1 266	656	585	25
Prepeljano blago (tone)	1 512	923	589	559	27	3
Tonski km (tisoč)	1 224	389	835	797	31	7

## 4-5. Prevoz potnikov in blaga po mesecih 1988

	Plačani letalski km (tisoč)			Prepeljani potniki	Potniški kilometri tisoč	Prevoz blaga (t)	Tonski km tisoč
	skupaj	notranje linije	mednarodne linije				
1988	15 675	3 054	12 621	1 412 700	1 472 026	1 512	1 224
I	606	232	374	63 055	43 066	302	386
II	544	242	302	64 326	41 974	232	272
III	650	252	398	79 332	56 615	111	61
IV	751	195	556	68 745	60 512	70	40
V	1 844	264	1 580	132 648	145 700	89	47
VI	2 658	303	2 355	207 196	250 064	128	68
VII	2 194	311	1 883	207 766	241 717	111	66
VIII	2 120	311	1 809	205 956	236 371	113	56
IX	1 974	281	1 693	183 604	214 865	103	61
X	1 364	214	1 150	107 473	120 278	80	45
XI	463	236	227	43 544	28 357	73	50
XII	507	213	294	49 055	32 515	110	72

4-6. Nabavljeno in porabljeno gorivo 1988<sup>2)</sup>

Nabavljeno			Porabljeno				tone
skupaj	doma	v tujini	skupaj	v javnem prometu	poskusni leti-šolanja	drugo	
66 242	45 041	21 201	66 242	61 098	822	4 322	

## 4-7. Prihodki in devizno poslovanje v zračnem prometu 1988

	Prihodki (milijon din)		Devizno poslovanje <sup>3)</sup> (milijon din)
	Fakturirana realizacija - vsa		220 717
Prihodki od promet	138 222	od potnikov	124 473
od potnikov	138 222	od blaga	172
od blaga	172	drugo	11 105
drugo	9 828		
Prihodki izven prometa	52 613	Plačani odhodki - vsi	63 986
Subvencije in dotacije	12 516	pogonsko gorivo	7 887
Davčne olajšave in premije	7 366	dnevnice letalskega osebja	3 038
		storitve na tujih letališčih	11 931
		tekoča nujna popravila v tujini	14 403
		provizije tujim agentom	14 258
		predstavnštva v tujini	421
		drugo	12 048

1) Ves prevoz opravljen v skupnem prometu (rednem in posebnem).

2) Kerozin.

3) Devizni prihodki in odhodki so prikazani po obračunskem tečaju 1 ZDA dolar je 1262,03 din.



## 4-8. Delavci 31. 12. 1988

Skupaj	Skupaj zračni promet	Piloti in kopiloti	Osebe v kabini	Delavci v prodaji	Drugi
885	885	132	142	161	450

## 4-9. Letališki promet po vrstah in namembnosti 1988

	Skupni			Notranji		
	letala	potniki	blago (t)	letala	potniki	blago (t)
<b>SKUPAJ</b>	14 311	869 557	8 976	9 111	554 681	5 399
Odpravljeni	7 148	406 495	4 948	4 530	262 149	3 490
Prispeli	7 163	408 095	2 582	4 581	262 478	1 612
Prispeli v tranzitu <sup>1)</sup>	-	54 967	1 446	-	30 054	297
Redni promet	10 474	695 064	8 640	7 290	515 784	5 180
Odpravljeni	5 268	327 996	4 771	3 661	247 616	3 358
Prispeli	5 206	326 186	2 504	3 629	248 560	1 576
Prispeli v tranzitu	-	40 882	1 365	-	19 608	246
Čarterski promet	3 837	174 493	336	1 821	38 897	219
Odpravljeni	1 880	78 499	177	869	14 533	132
Prispeli	1 957	81 909	78	952	13 918	36
Prispeli v tranzitu	-	14 085	81	-	10 446	51

## 4-9: Letališki promet po vrstah in namembnosti 1988 (nadaljevanje)

	Mednarodni					
	skupaj			od tega s tujimi letali		
	letala	potniki	blago (t)	letala	potniki	blago (t)
<b>SKUPAJ</b>	5 200	314 876	3 577	402	4 310	1 609
Odpravljeni	2 618	144 346	1 458	200	1 944	692
Prispeli	2 582	145 617	970	202	1 796	552
Prispeli v tranzitu	-	24 913	1 149	-	570	365
Redni promet	3 184	179 280	3 460	163	2 181	1 570
Odpravljeni	1 607	80 380	1 413	82	874	677
Prispeli	1 577	77 626	928	81	775	528
Prispeli v tranzitu	-	21 274	1 119	-	532	365
Čarterski promet	2 016	135 596	117	239	2 129	39
Odpravljeni	1 011	63 966	45	118	1 070	15
Prispeli	1 005	67 991	42	121	1 021	24
Prispeli v tranzitu	-	3 639	30	-	38	0

4-10. Promet letal po mesecih 1988<sup>1)</sup>

	Prispela letala		Promet potnikov <sup>2)</sup>		Promet blaga (t)	
	skupaj	v mednarodnem prometu	skupaj	v mednarodnem prometu	skupaj	v mednarodnem prometu
1988	7 163	2 582	869 557	314 876	8 976	3 577
I	507	184	57 127	18 600	779	401
II	508	186	65 760	20 820	750	352
III	577	197	76 843	23 956	844	303
IV	508	194	61 825	19 264	798	317
V	682	259	82 108	29 341	746	297
VI	720	264	96 320	36 261	861	305
VII	725	257	89 030	37 635	805	328
VIII	705	266	95 888	43 621	680	215
IX	692	254	92 370	37 663	707	234
X	613	246	70 492	27 757	810	363
XI	465	131	40 415	9 257	553	215
XII	461	144	41 373	10 701	643	247

1) Štet tudi tranzit.

2) Šteti prispeli in odpravljeni potniki, oz. blago.

## 4-11. Prihodki in devizno poslovanje na letališčih 1988

		milijon din	
	Prihodki		Devizno poslovanje
Plačana realizacija	21 284	Devizni prihodki skupaj - plačano	2 626
Fakturirana realizacija	21 842	Od zračnega prometa	1 707
Prihodki od zračnega prometa	9 198	od pristajanj in vzletov letal	733
Od pristajanj in vzletov domačih	3 057	od oskrbovanja letal	99
tujih	2 039	od potnikov (takse)	875
Od oskrbovanja letal domačih	2 281	Od drugih prometnih dejavnosti	5
tujih	2 098	Od neprometnih dejavnosti	914
Od potnikov (potniške takse) tujih	183	Devizni odhodki - plačani	125
Od drugih prometnih dejavnosti	3 860		
Prekladanje	1 059		
Drugo	596		
Od neprometnih dejavnosti	463		
	11 585		

## 4-12. Letališčne površine 31. 12. 1988

SKUPAJ	476
Vzletno pristajalna steza	35
Pomožna steza in ploščadi	16
Zaščitni pas vzletno pristajalne steze	116
Druge površine	309

## 4-13. Delavci 31. 12. 1988

SKUPAJ	506
V prometni dejavnosti pri odpravljanju in sprejemanju letal in potnikov	276
pri manipulaciji blaga in prtljage	97
drugi	88
V neprometnih dejavnostih	91
	230

## 4-14. Sredstva za delo 31. 12. 1988

Sredstva za delo na platformi	
Avtobusi na letališču	3
Vozila za preskrbo (Catering)	3
Vlečna vozila (traktorji)	15
Avtomobilska dvigala in "Cargo" platforme	4
Stopnice za potnike	16
Vozički za prevoz prtljage	104
Delovni stroji in vozila	
Casilska vozila	9
Čistilniki snega	11
Agregati	11
Avtomobilske cisterne in tovorni avtomobili	19

## 4-15. Poraba električne energije, goriva in maziva 1988

Električna energija (MWh)	2 674
Plinsko olje (t)	95
Bencin (t)	30
Maziva (t)	98

## 5. CESTNI PROMET

## 5-1. Cestna motorna vozila

	Motorna vozila								Prikolice
	skupaj	motorna kolesa	osebni avtomobili	avtobusi	tovorni avtomobili <sup>2)</sup>	kombinirana vozila	specialna vozila <sup>3)</sup>	traktorji	
1954	12 314	4 218	2 898	285	3 472	...	361	374	706
1955	13 986	4 916	3 206	337	3 753	...	532	438	804
1956	15 240	5 893	3 557	396	3 615	...	460	470	849
1957	20 735	8 186	5 123	475	4 077	...	451	547	876
1958	20 187	13 898	8 021	600	4 624	...	524	601	919
1959	37 346	18 684	11 184	653	5 167	...	691	967	1 511
1960	45 978	21 422	16 831	751	5 120	...	655	1 199	1 652
1961	56 608	24 110	23 854	800	5 900	...	529	1 415	1 857
1962	69 608	29 396	30 874	904	6 190	...	555	1 689	2 157
1963	75 294	30 091	35 200	1 035	6 643	...	696	1 629	2 269
1964	85 912	31 445	43 065	1 110	7 708	...	803	1 781	2 678
1965	99 761	31 119	55 391	1 163	9 281	...	906	1 903	2 962
1966	112 763	29 893	68 022	1 280	10 379	...	1 011	2 178	3 309
1967	129 395	28 432	85 014	1 362	11 052	...	1 130	2 405	3 620
1968	140 395	27 761	94 774	1 423	12 426	...	1 261	2 750	3 627
1979	167 807	25 437	122 233	1 543	13 994	...	1 443	3 153	4 096
1970	197 867	24 131	150 807	1 664	15 946	...	1 671	3 648	3 639
1971	223 284	22 006	177 284	1 795	16 170	...	1 878	4 141	4 638
1972	246 737	21 387	198 493	1 888	17 483	...	2 052	5 434	5 312
1973	277 975	20 000	227 981	2 004	18 695	...	2 322	6 973	5 732
1974	302 098	17 940	251 110	2 006	18 800	...	2 613	9 629	5 701
1975	330 505	17 775	270 732	2 095	19 568	...	2 812	10 766	6 757
1976	366 108	15 775	306 015	2 231	21 225	...	3 000	11 105	6 757
1977	371 899	15 775	323 554	2 258	22 330	...	3 009	4 973	6 757
1978	473 816	71 601 <sup>1)</sup>	366 394	2 431	25 255	...	3 470	4 665	6 757
1979	496 457	71 601 <sup>1)</sup>	389 192	2 428	26 447	...	3 875	2 914	6 757
1980	525 999	71 601 <sup>1)</sup>	416 448	2 505	28 455	...	4 128	2 862	6 757
1981	512 522	43 634	430 132	2 576	28 896	...	4 491	2 793	6 757
1982	535 545	49 390	448 315	2 471	28 570	...	4 100	2 699	6 493
1983	551 583	43 432	466 003	2 823	29 800	...	6 889	2 636	7 248
1984	582 314	45 425	489 373	3 096	30 955	...	10 867	2 598	11 445
1985	593 626	39 261	501 538	3 369	33 883	...	13 494	2 081	16 725
1986	650 317	24 495	490 828	3 391	32 338	9 149	6 487	83 629	19 008
1987	677 872	22 186	514 850	3 457	32 433	9 790	7 547	87 609	20 143
1988	703 400	19 934	538 785	3 390	32 522	9 753	8 161	90 855	21 188

1) Šteti tudi mopedi.

2) Šteti tudi vlačilci.

3) Šteta tudi delovna vozila.



## 5-2. Cestni potniški promet

	Avtobusi				Storitve			
	javni		režijski		javni		režijski	
	vozila	sedeži	vozila	sedeži	prepeljani potniki tisoč	potniški km milijon	prepeljani potniki tisoč	potniški km milijon
1954	...	...	...	...	6 990	149	2 679	36,7
1955	184	5 950	99	3 501 <sup>1)</sup>	12 095	239	3 434	51,5
1956	226	7 309	106	3 784 <sup>1)</sup>	11 476	235	4 073	61,4
1957	264	8 639	141	4 922 <sup>1)</sup>	15 923	314	5 419	85,4
1958	297	9 915	173	4 518	18 691	406	6 206	102,4
1959	393	13 247	185	4 774	25 542	562	7 146	120,8
1960	469	16 085	188	4 870	35 136	723	6 917	100,1
1961	538	18 797	202	5 260	36 727	799	7 189	91,8
1962	592	20 961	193	5 068	42 980	905	6 543	80,8
1963	688	24 539	218	4 995	52 446	1 060	6 362	76,6
1964	759	27 702	205	5 809	64 723	1 356	5 861	67,3
1965	827	30 703	173	4 233	75 792	1 586	4 725	69,3
1966	902	33 766	160	3 890	87 525	1 889	5 222	68,1
1967	980	37 902	157	3 829	98 258	2 086	4 855	64,9
1968	1 059	41 426	126	3 111	105 409	2 200	3 345	59,9
1969	1 071	43 137	128	3 217	116 768	2 384	3 211	66,4
1970	1 170	47 384	112	2 983	125 279	2 586	2 915	55,9
1971	1 255	51 888	129	3 546	131 704	2 741	3 493	77,8
1972	1 282	54 188	165	3 933	141 339	3 070	4 108	93,1
1973	1 311	56 553	136	3 890	153 529	3 231	3 043	79,5
1974	1 376	58 823	157	3 553	166 320	3 480	5 069	96,2
1975	1 453	65 243	192	4 843	175 726	3 887	3 374	69,9
1976	1 511	66 746	178	4 880	184 840	4 099	4 032	97,1
1977	1 581	69 508	173	3 642	192 687	4 305	3 065	77,3
1978	1 682	74 104	214	4 485	195 457	4 871	3 437	92,4
1979	1 793	80 717	214	4 807	209 565	4 921	3 733	87,7
1980	1 830	82 838	215	6 277	208 517	4 857	5 057	68,2
1981	1 877	85 678	235	6 819	221 978	5 134	5 583	86,6
1982	1 932	89 238	239	6 910	226 344	5 245	5 409	74,8
1983	2 059	96 011	245	7 476	275 261	5 983	5 292	82,6
1984	2 198	103 568	247	7 564	303 833	6 497	5 735	86,8
1985	2 249	105 993	242	7 168	306 930	6 416	5 207	89,9
1986	2 268	109 359	237	6 829	294 518	6 167	3 815	80,2
1987	2 306	111 983	422 <sup>2)</sup>	14,2 <sup>3)</sup>	299 166	6 570	8 411 <sup>2)</sup>	131,3 <sup>2)</sup>
1988	2 243	109 138	420 <sup>2)</sup>	13,9 <sup>3)</sup>	292 518	6 258	7 880 <sup>2)</sup>	116,7 <sup>2)</sup>

1) Šteta so tudi stojišča.

2) Rezultati vzorčnega raziskovanja, ki je bilo uvedeno v letu 1987.

3) Potniška mesta (seštevek sedežev in stojišč) v tisočih.

## 5-3. Cestni tovorni promet

	Tovorna vozila <sup>1)</sup>				Storitve			
	v javnem prometu		v režijskem prometu		v javnem prometu		v režijskem prometu	
	vozila	nosilnost	vozila	nosilnost t	prepeljano blago tisoč t	tonski km milijon	prepeljano blago tisoč t	tonski km milijon
1954	...	...	...	...	892	36	6 277	100
1955	549	2 930	3 066	10 598	961	53	8 068	113
1956	598	3 323	3 044	10 450	787	69	6 997	107
1957	669	3 990	5 088	10 948	959	102	8 252	126
1958	889	5 350	3 644	11 834	1 274	154	8 926	138
1959	1 056	6 911	3 859	12 351	1 543	207	10 850	160
1960	1 143	7 644	4 242	13 697	1 919	237	12 270	196
1961	1 308	9 526	4 391	15 365	2 219	307	12 967	220
1962	1 561	11 624	4 900	17 105	2 819	382	17 063	237
1963	1 699	12 814	6 022	18 766	4 103	467	19 241	289
1964	2 194	15 463	5 557	19 717	5 966	558	19 228	303
1965	2 426	19 284	5 263	20 052	7 976	686	21 954	330
1966	2 540	21 440	5 117	19 920	7 058	843	22 320	324
1967	2 553	22 931	5 268	21 405	6 359	944	20 259	370
1968	2 823	26 054	5 246	18 935	5 809	1 126	22 698	405
1969	3 130	29 542	5 377	22 732	7 513	1 278	26 129	441
1970	3 535	34 947	5 801	26 705	8 512	1 593	30 639	534
1971	3 789	37 708	6 330	27 279	9 922	1 780	35 966	700
1972	4 028	39 781	6 570	30 744	11 325	1 852	41 354	1 098
1973	4 271	42 142	7 497	35 188	12 388	1 988	53 312	1 078
1974	4 780	47 500	8 222	40 052	14 052	2 370	42 634	745
1975	5 041	51 986	8 890	43 045	13 861	2 402	39 344	718
1976	5 292	56 771	8 865	43 056	15 077	2 703	31 828	745
1977	5 545	60 086	10 215	52 193	16 591	2 712	35 036	885
1978	6 238	65 832	10 649	56 669	18 968	3 192	44 136	1 016
1979	7 055	75 881	10 176	55 475	23 195	3 050	44 183	805
1980	7 105	77 159	10 688	59 726	22 085	3 043	44 824	871
1981	7 072	78 280	11 112	63 595	22 672	3 075	49 914	911
1982	7 079	78 698	10 965	64 641	20 508	3 295	46 406	980
1983	7 005	81 004	10 919	65 011	17 864	3 241	50 471	877
1984	7 317	84 767	11 170	65 309	19 277	3 577	46 880	900
1985	7 173	86 388	11 039	67 811	18 649	3 772	43 213	913
1986	7 529	93 778	10 853	68 688	18 599	3 915	44 242	906
1987	6 799	89 024	18 086	88 900	16 264	3 755	44 340	1 482
1988	6 423	84 717	18 187	90 200	15 188	3 815	51 261	1 608

## 5-4. Cestno omrežje in mostovi 31. 12. 1988

	Ceste (km)						Mostovi	
	skupaj	s sodobnim cestiščem				gramozne	število	dolžina m
		vse	asfalt	beton	kocka			
SKUPAJ	14 173	9 642	9 528	89	25	4 531	1 323	58 034
Magistralne	1 363	1 363	1 268	83	12	-	299	13 673
Regionalne	3 392	2 823	2 809	6	8	569	373	14 227
Lokalne	9 210	5 248	5 243	-	5	3 962	479	12 592
Avtoceste	208	208	208	-	-	-	172	17 542
Od vseh cest mednarodne E ceste	532	532	470	62	0	-	287	21 087

1) Štetni tovorni avtomobili, vlečna vozila, traktorji in tovarne prikolice.



5-5. Registrirana motorna vozila in prikolice po občinah in sektorju lastništva 1988<sup>1)</sup>

	Motorna vozila								Prikolice
	skupaj	motorna kolesa <sup>2)</sup>	osebni avtomobili	avtobusi	tovornjaki <sup>3)</sup>	kombinirana vozila	specialna vozila <sup>4)</sup>	traktorji	
<b>SR SLOVENIJA</b>	703 400	19 934	538 785	3 390	32 522	9 753	8 161	90 855	21 188
družbeni	60 335	188	23 262	3 026	18 136	5 145	7 152	3 426	9 286
zasebni	643 065	19 746	515 523	364	14 386	4 608	1 009	87 429	11 902
<b>Ajdovščina</b>	9 368	261	6 601	20	367	96	77	1 946	406
družbeni	551	1	148	17	246	60	62	17	72
zasebni	8 817	260	6 453	3	121	36	15	1 929	334
<b>Brežice</b>	8 740	217	5 823	51	435	82	95	2 037	212
družbeni	606	6	154	35	237	37	81	56	113
zasebni	8 134	211	5 669	16	198	45	14	1 981	99
<b>Celje</b>	22 920	672	18 619	379	1 445	315	331	1 159	403
družbeni	2 902	21	1 016	369	952	197	310	37	281
zasebni	20 018	651	17 603	10	493	118	21	1 122	122
<b>Cerknica</b>	5 961	217	3 970	27	218	85	47	1 397	141
družbeni	370	1	121	23	96	60	44	25	26
zasebni	5 591	216	3 849	4	122	25	3	1 372	115
<b>Črnomelj</b>	6 070	157	4 246	32	200	86	71	1 278	109
družbeni	333	1	90	32	82	55	58	15	22
zasebni	5 737	156	4 156	-	118	31	13	1 263	87
<b>Domžale</b>	15 991	353	13 126	20	564	178	159	1 591	447
družbeni	693	3	226	2	148	61	122	131	160
zasebni	15 298	350	12 900	18	416	117	37	1 460	287
<b>Dravograd</b>	3 127	109	2 308	4	266	43	41	356	156
družbeni	394	-	130	-	187	27	38	12	49
zasebni	2 733	109	2 178	4	79	16	3	344	107
<b>Gornja Radgona</b>	7 132	346	4 333	2	428	59	121	1 843	316
družbeni	725	4	140	-	307	19	105	150	151
zasebni	6 407	342	4 193	2	121	40	16	1 693	165
<b>Grosuplje</b>	10 871	471	7 810	9	568	82	129	1 802	235
družbeni	618	1	157	9	283	44	90	34	143
zasebni	10 253	470	7 653	-	285	38	39	1 768	92
<b>Hrastnik</b>	2 910	115	2 436	2	89	37	23	208	90
družbeni	136	-	34	2	54	21	20	5	24
zasebni	2 774	115	2 402	-	35	16	3	203	66
<b>Idrija</b>	6 117	290	4 464	37	294	95	56	881	230
družbeni	485	2	129	34	203	55	51	11	127
zasebni	5 632	288	4 335	3	91	40	5	870	103
<b>Ilirska Bistrica</b>	6 119	191	4 018	10	405	128	93	1 274	399
družbeni	409	2	88	4	178	31	84	22	264
zasebni	5 710	189	3 930	6	227	97	9	1 252	135
<b>Izola</b>	5 312	111	4 504	19	340	174	41	123	56
družbeni	375	1	107	-	152	63	38	14	15
zasebni	4 937	110	4 397	19	188	111	3	109	41
<b>Jesenice</b>	9 193	261	7 771	62	278	144	84	593	126
družbeni	608	3	207	60	154	96	73	15	66
zasebni	8 585	258	2 564	2	124	48	11	578	60
<b>Kamnik</b>	10 021	309	8 345	8	367	117	98	777	230
družbeni	460	-	159	4	150	48	85	14	110
zasebni	9 561	309	8 186	4	217	69	13	763	120

1) Po podatkih Republiškega sekretariata, za notranje zadeve.

2) Šteti tudi mopedi.

3) Šteti tudi vlačilci.

4) Šteta tudi delovna vozila.



5-5. Registrirana motorna vozila in prikolice po občinah in sektorju lastništva 1988<sup>1)</sup> (nadaljevanje)

	Motorna vozila								Prikolice
	skupaj	motorna kolesa <sup>2)</sup>	osebni avtomobili	avtobusi	tovornjaki <sup>3)</sup>	kombinirana vozila	specialna vozila <sup>4)</sup>	traktorji	
Kočevje	5 895	153	4 576	44	424	130	100	468	331
družbeni	925	1	264	34	296	101	83	146	261
zasebni	4 970	152	4 312	10	128	29	17	322	70
Koper	20 362	617	16 909	244	1 245	496	195	656	742
družbeni	2 427	14	1 019	235	723	172	163	101	515
zasebni	17 935	603	15 890	9	522	324	32	555	227
Kranj	26 246	523	20 963	240	1 170	302	260	2 788	696
družbeni	2 267	3	912	230	633	192	214	83	233
zasebni	23 979	520	20 051	10	537	110	46	2 705	463
Krško	9 806	282	7 086	10	459	123	96	1 750	233
družbeni	774	1	311	9	237	77	89	50	107
zasebni	9 032	281	6 775	1	222	46	7	1 700	126
Laško	6 265	318	4 389	7	305	61	47	1 138	293
družbeni	412	2	142	1	169	34	45	19	80
zasebni	5 853	316	4 247	6	136	27	2	1 119	213
Lenart	4 788	223	2 855	3	139	74	36	1 458	208
družbeni	186	1	59	3	13	16	29	68	36
zasebni	4 602	22	2 796	-	126	58	7	1 390	172
Lendava	9 312	274	4 837	4	259	86	96	3 756	522
družbeni	463	1	104	2	123	46	91	96	97
zasebni	8 849	273	4 733	2	136	40	5	3 660	425
Litija	5 637	185	4 470	2	156	90	45	689	132
družbeni	203	-	65	1	39	33	37	28	53
zasebni	5 434	185	4 405	1	117	57	8	661	79
Ljubljana-Bežigrad	23 806	374	20 407	63	1 514	464	533	451	694
družbeni	3 950	5	2 017	30	1 045	300	498	55	406
zasebni	19 856	369	18 390	33	469	164	35	396	288
Ljubljana-Center	13 248	175	10 771	24	1 452	417	343	66	633
družbeni	4 469	11	2 400	21	1 317	346	334	40	514
zasebni	8 779	164	8 371	3	135	71	9	26	119
Ljubljana-Moste-Polje	25 304	417	21 857	180	1 486	303	378	683	510
družbeni	2 353	4	833	152	891	135	323	15	278
zasebni	22 951	413	21 024	28	595	168	55	668	232
Ljubljana-Šiška	34 119	619	29 977	566	1 372	524	191	870	677
družbeni	4 663	1	2 811	551	813	330	137	20	322
zasebni	29 456	618	27 166	15	559	194	54	850	355
Ljubljana-Vič-Rudnik	30 894	662	25 786	10	1 632	334	223	2 247	742
družbeni	1 788	3	611	6	823	130	162	53	428
zasebni	29 106	659	25 175	4	809	204	61	2 194	314
Ljutomer	6 497	411	3 788	4	235	84	73	1 902	384
družbeni	368	5	95	-	102	35	57	74	83
zasebni	6 129	406	3 693	4	133	49	16	1 828	301
Logatec	3 147	71	2 246	11	143	30	27	619	124
družbeni	133	1	46	3	37	17	17	12	38
zasebni	3 014	70	2 200	8	106	13	10	607	86
Maribor-Pesnica	5 052	220	3 490	10	133	41	30	1 128	280
družbeni	86	-	25	10	16	3	28	4	13
zasebni	4 966	220	3 465	-	117	38	2	1 124	267
Maribor-Pobrežje	9 108	216	7 549	5	403	117	112	706	305
družbeni	442	1	107	4	192	25	102	11	61
zasebni	8 666	215	7 442	1	211	92	10	695	244

5-5. Registrirana motorna vozila in prikolice po občinah in sektorju lastništva 1988<sup>1)</sup> (nadaljevanje)

	Motorna vozila								Prikolice
	skupaj	motorna kolesa <sup>2)</sup>	osebni avtomobili	avtobusi	tovor- njaki <sup>3)</sup>	kombini- rana vozila	specialna vozila <sup>4)</sup>	traktorji	
Maribor-Rotovž	11 063	206	9 467	22	602	273	147	346	436
družbeni	1 782	7	804	22	456	189	139	165	312
zasebni	9 281	199	8 663	-	146	84	8	181	124
Maribor-Ruše	4 179	156	3 408	4	110	59	38	404	112
družbeni	190	1	53	1	29	30	36	40	26
zasebni	3 989	155	3 355	3	81	29	2	364	86
Maribor-Tabor	17 873	380	15 481	339	1 083	239	177	174	592
družbeni	1 933	4	471	334	823	117	163	21	431
zasebni	15 940	376	15 010	5	260	122	14	153	161
Maribor-Tezno	11 906	285	9 510	13	413	119	127	1 439	251
družbeni	688	-	332	11	158	51	112	24	81
zasebni	11 218	285	9 178	2	255	68	15	1 415	170
Metlika	3 036	30	1 883	13	223	26	55	806	70
družbeni	150	1	44	1	39	12	40	13	10
zasebni	2 886	29	1 839	12	184	14	15	793	60
Mozirje	5 784	152	4 046	12	288	77	67	1 142	234
družbeni	320	1	125	6	70	39	63	16	60
zasebni	5 464	151	3 921	6	218	38	4	1 126	174
Murska Sobota	24 315	732	13 553	98	582	213	422	8 715	712
družbeni	1 475	14	446	97	284	100	367	167	140
zasebni	22 840	718	13 107	1	298	113	55	8 548	572
Nova Gorica	28 460	789	21 657	189	1 161	459	216	3 989	1 061
družbeni	2 089	8	707	184	628	214	179	169	464
zasebni	26 371	781	20 950	5	533	245	37	3 820	597
Novo mesto	20 947	323	15 639	129	965	293	283	3 315	487
družbeni	1 913	2	626	120	629	195	239	102	222
zasebni	19 034	321	15 013	9	336	98	44	3 213	265
Ormož	5 421	261	2 925	-	139	46	44	2 006	363
družbeni	322	-	67	-	60	27	37	131	80
zasebni	5 099	261	2 858	-	79	19	7	1 875	283
Piran	6 378	172	5 586	7	314	153	51	95	47
družbeni	301	3	73	2	121	50	45	7	11
zasebni	6 077	169	5 513	5	193	103	6	88	36
Postojna	7 750	168	5 447	5	486	133	139	1 372	331
družbeni	818	1	135	2	313	88	128	101	231
zasebni	6 932	167	5 262	3	173	45	11	1 271	100
Ptuj	21 246	993	14 098	114	696	236	238	4 871	816
družbeni	1 501	8	400	108	400	116	225	244	299
zasebni	19 745	985	13 698	6	296	120	13	4 627	517
Radlje ob Dravi	5 094	302	3 678	2	247	81	51	733	172
družbeni	403	3	140	1	109	51	50	49	67
zasebni	4 691	299	3 538	1	138	30	1	684	105
Radovljica	13 408	532	10 828	12	423	185	136	1 292	203
družbeni	749	3	279	8	173	116	126	44	109
zasebni	12 659	529	10 549	4	250	69	10	1 248	94
Ravne na Koroškem	7 966	215	6 846	90	184	96	58	477	149
družbeni	565	3	216	87	128	60	48	23	49
zasebni	7 401	212	6 630	3	56	36	10	454	100
Ribnica	4 688	161	2 971	7	260	43	38	1 208	347
družbeni	351	-	120	5	154	23	37	12	142
zasebni	4 337	161	2 851	2	106	20	1	1 196	205



5-5. Registrirana motorna vozila in prikolice po občinah in sektorju lastništva 1988<sup>1)</sup> (nadaljevanje)

	Motorna vozila								Prikolice
	skupaj	motorna kolesa <sup>2)</sup>	osebni avtomobili	avtobusi	tovor- njaki <sup>3)</sup>	kombini- rana vozila	specialna vozila <sup>4)</sup>	traktorji	
Sevnica	5 840	185	4 008	2	163	59	55	1 368	157
družbeni	274	1	121	-	46	30	45	31	28
zasebni	5 566	184	3 887	2	117	29	10	1 337	129
Sežana	11 773	324	8 472	8	449	180	134	2 206	536
družbeni	756	4	288	7	222	88	114	33	109
zasebni	11 017	320	8 184	1	227	92	20	2 173	427
Slovenj Gradec	7 129	290	5 712	1	273	88	91	674	238
družbeni	587	4	317	1	103	46	87	29	83
zasebni	6 542	286	5 395	-	170	42	4	645	155
Slovenska Bistrica	9 789	424	7 053	8	372	136	72	1 724	248
družbeni	579	4	173	2	192	62	59	87	81
zasebni	9 210	420	6 880	6	180	74	13	1 637	167
Slovenske Konjice	6 606	257	4 817	15	262	90	55	1 110	185
družbeni	392	-	199	2	66	40	48	37	57
zasebni	6 214	257	4 618	13	196	50	7	1 073	128
Šentjur pri Celju	5 748	146	3 821	10	233	50	50	1 438	198
družbeni	202	-	59	-	48	16	38	41	44
zasebni	5 546	146	3 762	10	185	34	12	1 397	154
Škofja Loka	13 726	352	10 513	26	783	153	160	1 739	263
družbeni	1 114	1	323	13	563	74	129	11	187
zasebni	12 612	351	10 190	13	220	79	31	1 728	76
Šmarje pri Jelšah	9 156	293	5 979	6	478	97	84	2 219	327
družbeni	470	-	144	3	176	46	76	25	115
zasebni	8 686	293	5 835	3	302	51	8	2 194	212
Tolmin	7 010	266	5 310	10	243	117	72	992	222
družbeni	475	1	146	2	177	67	65	17	130
zasebni	6 535	265	5 164	8	66	50	7	975	92
Trbovlje	6 702	242	5 796	55	323	103	73	110	168
družbeni	677	2	268	53	226	52	71	5	103
zasebni	6 025	240	5 528	2	97	51	2	105	65
Trebnje	6 355	189	4 129	9	257	40	57	1 674	123
družbeni	311	2	123	3	84	23	47	29	30
zasebni	6 044	187	4 006	6	173	17	10	1 645	93
Tržič	4 893	193	4 160	24	162	69	35	250	122
družbeni	237	-	80	23	64	33	32	5	40
zasebni	4 656	193	4 080	1	98	36	3	235	82
Velenje	13 366	298	11 376	35	564	164	405	524	192
družbeni	1 665	5	742	33	361	97	389	38	83
zasebni	11 701	293	10 634	2	203	67	16	486	109
Vrhnika	6 667	120	5 445	4	209	72	49	768	111
družbeni	208	1	86	3	47	28	34	9	34
zasebni	6 459	119	5 359	1	162	44	15	759	77
Zagorje ob Savi	5 867	267	4 652	2	235	66	59	586	166
družbeni	277	2	67	2	115	35	56	-	47
zasebni	5 590	265	4 585	-	120	31	3	586	119
Žalec	13 921	411	10 189	10	549	141	172	2 449	487
družbeni	1 071	2	311	7	261	64	158	268	233
zasebni	12 850	409	9 878	3	288	77	14	2 181	254



## 5-6. Prvič registrirana motorna vozila po občinah in sektorju lastništva 1988

	Skupaj	Osebnih avtomobilov	Avtobusi	Tovornjaki <sup>1)</sup>	Kombinirana vozila	Specialna vozila <sup>2)</sup>	Traktorji
<b>SR SLOVENIJA</b>	66 611	58 658	240	2 721	873	719	3 400
družbeni	8 719	5 062	234	1 914	655	703	151
zasebni	57 892	53 596	6	807	218	16	3 249
Ajdovščina	665	562	1	31	5	2	64
družbeni	50	25	1	19	2	2	1
zasebni	615	537	-	12	3	-	63
Brežice	613	509	4	28	5	7	60
družbeni	46	12	4	18	2	7	3
zasebni	567	497	-	10	3	-	57
Celje	2 717	2 420	33	146	36	42	40
družbeni	407	192	32	112	29	40	2
zasebni	2 310	2 228	1	34	7	2	38
Cerknica	540	352	2	12	6	6	72
družbeni	52	30	2	7	6	6	1
zasebni	398	322	-	5	-	-	71
Črnomelj	463	417	4	14	7	4	17
družbeni	38	18	4	8	4	4	-
zasebni	425	399	-	6	3	-	17
Domžale	1 746	1 588	-	55	15	15	73
družbeni	97	41	-	31	7	13	5
zasebni	1 649	1 547	-	24	8	2	68
Dravograd	209	177	-	15	3	4	10
družbeni	42	23	-	14	1	4	-
zasebni	167	154	-	1	2	-	10
Gornja Radgona	390	270	-	35	4	7	74
družbeni	57	20	-	27	1	7	2
zasebni	333	250	-	8	3	-	72
Grosuplje	985	885	22	36	7	4	51
družbeni	56	27	2	17	5	4	1
zasebni	929	858	-	19	2	-	50
Hrastnik	259	242	-	10	2	1	4
družbeni	14	5	-	6	1	1	1
zasebni	245	237	-	4	1	-	3
Idrija	338	280	3	11	6	3	35
družbeni	35	14	3	9	6	3	-
zasebni	303	266	-	2	-	-	35
Ilirska Bistrica	450	376	1	29	4	1	39
družbeni	40	21	-	15	2	1	1
zasebni	410	355	1	14	2	-	38
Izola	473	410	-	41	9	5	8
družbeni	58	15	-	31	7	5	-
zasebni	415	395	-	10	2	-	8
Jesenice	695	638	5	11	12	3	26
družbeni	54	27	5	7	11	3	1
zasebni	641	611	-	4	1	-	25
Kamnik	967	886	1	32	9	6	33
družbeni	59	29	1	19	4	6	-
zasebni	908	857	-	13	5	-	33

1) Šteti tudi vlačilci.

2) Šteta tudi delovna vozila.

## 5-6. Prvič registrirana motorna vozila po občinah in sektorju lastništva 1988 (nadaljevanje)

	Skupaj	Osebnih avtomobili	Avtobusi	Tovornjaki <sup>1)</sup>	Kombinirana vozila	Specialna vozila <sup>2)</sup>	Traktorji
Kočevje	480	410	3	33	13	7	14
družbeni	94	41	3	29	11	7	3
zasebni	386	369	-	4	2	-	11
Koper	2 065	1 870	12	109	36	22	16
družbeni	467	336	12	74	23	22	-
zasebni	1 598	1 534	-	35	13	-	16
Kranj	2 572	2 324	10	82	20	30	106
družbeni	261	160	10	42	19	29	1
zasebni	2 311	2 164	-	40	1	1	105
Krško	823	724	2	42	15	4	36
družbeni	112	64	2	29	12	4	1
zasebni	711	660	-	13	3	-	35
Laško	497	424	-	25	8	4	36
družbeni	55	29	-	14	7	4	1
zasebni	442	395	-	11	1	-	35
Lenart	265	190	-	11	7	1	56
družbeni	23	9	-	3	3	-	8
zasebni	242	181	-	8	4	1	48
Lendava	419	280	-	16	9	10	104
družbeni	40	13	-	8	7	10	2
zasebni	379	267	-	8	2	-	102
Litija	421	385	-	4	11	-	21
družbeni	22	13	-	1	4	-	4
zasebni	399	372	-	3	7	-	17
Ljubljana-Bežigrad	3 105	2 818	3	155	66	45	18
družbeni	614	374	3	131	57	44	5
zasebni	2 491	2 444	-	24	9	1	13
Ljubljana-Center	1 784	1 510	1	170	61	40	2
družbeni	757	493	1	163	59	40	1
zasebni	1 027	1 017	-	7	2	-	1
Ljubljana-Moste-Polje	3 229	3 002	10	132	36	33	16
družbeni	433	266	10	97	28	32	-
zasebni	2 796	2 736	-	35	8	1	16
Ljubljana-Šiška	5 130	4 810	70	120	83	19	28
družbeni	1 476	1 228	70	90	68	19	1
zasebni	3 654	3 582	-	30	15	-	27
Ljubljana-Vič-Rudnik	3 500	3 268	1	120	22	22	67
družbeni	231	120	1	71	14	21	4
zasebni	3 269	3 148	-	49	8	1	63
Ljutomer	318	244	-	20	2	5	47
družbeni	26	11	-	6	1	5	3
zasebni	292	233	-	14	1	-	44
Logatec	292	243	-	13	-	1	35
družbeni	18	7	-	9	-	1	1
zasebni	274	236	-	4	-	-	34
Maribor-Pesnica	369	313	-	7	-	1	48
družbeni	5	1	-	4	-	-	-
zasebni	364	312	-	3	-	1	48
Maribor-Pobrežje	837	787	-	24	11	5	10
družbeni	46	20	-	15	6	4	1
zasebni	791	767	-	9	5	1	9

## 5-6. Prvič registrirana motorna vozila po občinah in sektorju lastništva 1988 (nadaljevanje)

	Skupaj	Osebnih avtomobilov	Avtobusi	Tovornjaki <sup>1)</sup>	Kombinirana vozila	Specialna vozila <sup>2)</sup>	Traktorji
Maribor-Rotovž	1 172	1 021	2	78	33	13	25
družbeni	255	135	2	67	28	13	10
zasebni	917	886	-	11	5	-	15
Maribor-Ruše	352	325	-	5	4	3	15
družbeni	13	3	-	2	3	3	2
zasebni	339	322	-	3	1	-	13
Maribor-Tabor	1 776	1 620	11	103	12	25	5
družbeni	191	62	11	84	9	24	1
zasebni	1 585	1 558	-	19	3	1	4
Maribor-Tezno	1 104	999	3	34	5	9	54
družbeni	78	48	2	17	2	9	-
zasebni	1 026	951	1	17	3	-	54
Metlika	262	217	-	9	1	6	29
družbeni	20	8	-	5	1	5	1
zasebni	242	209	-	4	-	1	28
Mozirje	411	354	-	26	6	3	22
družbeni	48	26	-	14	4	3	1
zasebni	363	328	-	12	2	-	21
Murska Sobota	1 754	1 165	7	43	14	14	511
družbeni	142	73	7	28	8	14	12
zasebni	1 612	1 092	-	15	6	-	499
Nova Gorica	2 344	2 048	15	97	31	24	129
družbeni	261	119	15	74	21	24	8
zasebni	2 083	1 929	-	23	10	-	121
Novo mesto	2 459	2 200	6	88	31	20	114
družbeni	210	92	6	68	23	20	1
zasebni	2 249	2 108	-	20	8	-	113
Ormož	334	228	-	8	2	3	93
družbeni	26	9	-	5	1	3	8
zasebni	308	219	-	3	1	-	85
Piran	599	554	-	25	17	-	3
družbeni	27	15	-	6	6	-	-
zasebni	572	539	-	19	11	-	3
Postojna	648	534	-	39	10	8	57
družbeni	107	53	-	33	10	8	3
zasebni	541	481	-	6	-	-	54
Ptuj	1 561	1 282	8	58	19	11	183
družbeni	147	47	8	52	11	11	18
zasebni	1 414	1 235	-	6	8	-	165
Radlje ob Dravi	387	325	-	25	6	5	26
družbeni	54	26	-	13	6	5	4
zasebni	333	299	-	12	-	-	22
Radovljica	1 106	1 019	-	24	15	9	39
družbeni	74	31	-	19	14	9	1
zasebni	1 032	988	-	5	1	-	38
Ravne na Koroškem	587	535	8	14	8	7	15
družbeni	78	44	8	11	8	7	-
zasebni	509	491	-	3	-	-	15
Ribnica	464	376	-	8	3	4	73
družbeni	27	14	-	7	2	4	-
zasebni	437	362	-	1	1	-	73



## 5-6. Prvič registrirana motorna vozila po občinah in sektorju lastništva 1988 (nadaljevanje)

	Skupaj	Osebn avtomobili	Avtobusi	Tovornjaki <sup>1)</sup>	Kombini- rana vozila	Specialna vozila <sup>2)</sup>	Traktorji
Sevnica	406	355	-	11	6	5	29
družbeni	50	32	-	6	5	5	2
zasebni	356	323	-	5	1	-	27
Sežana	954	796	2	44	11	10	91
družbeni	103	53	2	27	8	10	3
zasebni	851	743	-	17	3	-	88
Slovenj Gradec	701	641	-	22	8	9	21
družbeni	97	61	-	18	8	9	1
zasebni	604	580	-	4	-	-	20
Slovenska Bistrica	757	646	-	34	18	6	53
družbeni	62	28	-	15	12	5	2
zasebni	695	618	-	19	6	1	51
Slovenske Konjice	470	399	1	22	6	4	38
družbeni	52	34	-	12	2	4	-
zasebni	418	365	1	10	4	-	38
Šentjur pri Celju	552	481	1	13	8	6	43
družbeni	27	12	-	7	2	5	1
zasebni	525	469	1	6	6	1	42
Škofja Loka	1 366	1 202	1	63	11	12	77
družbeni	112	39	-	51	10	12	-
zasebni	1 254	1 163	1	12	1	-	77
Šmarje pri Jelšah	689	599	-	25	8	3	54
družbeni	54	32	-	10	7	3	2
zasebni	635	567	-	15	1	-	52
Tolmin	576	506	-	13	6	4	47
družbeni	42	26	-	6	6	4	-
zasebni	534	480	-	7	-	-	47
Trbovlje	445	408	4	24	4	3	2
družbeni	59	32	4	17	3	3	-
zasebni	386	376	-	7	1	-	2
Trebnje	553	437	-	18	1	1	96
družbeni	28	18	-	8	1	1	-
zasebni	525	419	-	10	-	-	96
Tržič	351	319	1	12	5	2	12
družbeni	25	12	1	5	5	2	-
zasebni	326	307	-	7	-	-	12
Velenje	1 383	1 183	1	57	11	114	17
družbeni	267	94	1	47	7	113	5
zasebni	1 116	1 089	-	10	4	1	12
Vrhnika	703	655	1	14	5	4	24
družbeni	38	25	1	4	4	4	-
zasebni	665	630	-	10	1	-	24
Zagorje ob Savi	497	458	-	14	7	1	17
družbeni	30	15	-	10	4	1	-
zasebni	467	443	-	4	3	-	17
Žalec	1 358	1 156	-	59	11	12	120
družbeni	126	59	-	37	7	12	11
zasebni	1 232	1 097	-	22	4	-	109

## 5-7. Vozniki motornih vozil in kmetijskih traktorjev po občinah, 31. 12. 1988

	Kategorije					T	E	Preizkus CPP
	skupaj od A do D	A	B	C	D			
<b>SR SLOVENIJA</b>	805 700	68 946	659 945	66 000	10 809	19 383	48 437	103 974
Ajdovščina	9 456	400	7 731	1 201	124	198	1 093	777
Brežice	9 861	304	8 428	1 027	102	281	775	496
Celje	29 742	7 793	19 352	2 099	498	283	1 741	6 427
Cerknica	6 404	271	5 488	531	114	98	545	945
Črnomelj	6 219	220	5 243	659	97	106	561	320
Domžale	21 086	2 502	17 133	1 264	187	738	1 055	2 487
Dravograd	3 388	101	2 922	328	37	63	235	755
Gornja Radgona	7 760	571	6 220	867	102	381	688	2 310
Grosuplje	10 199	549	8 454	1 069	127	240	837	962
Hrastnik	5 064	890	3 710	389	75	144	127	275
Idrija	7 799	1 075	5 997	624	103	23	137	894
Ilirska Bistrica	5 253	155	4 092	918	88	189	703	625
Izola	5 956	126	5 308	449	73	3	365	528
Jesenice	13 395	407	11 731	1 073	184	243	753	577
Kamnik	12 513	2 045	9 415	909	144	501	595	1 082
Kočevje	8 089	359	6 537	1 044	149	99	349	745
Koper	24 632	5 084	18 368	842	338	28	1 459	3 527
Kranj	31 661	1 261	27 395	2 530	475	654	1 809	2 022
Krško	10 022	367	8 515	1 019	121	166	847	580
Laško	6 383	384	5 316	608	75	119	496	1 673
Lenart	5 391	1 249	3 429	642	71	453	362	1 513
Lendava	6 572	544	5 500	458	70	1 383	1 352	1 405
Litija	6 478	333	5 271	803	71	24	580	612
Ljubljana <sup>1)</sup>	138 209	1 623	122 407	11 969	2 210	469	8 503	12 891
Ljutomer	7 245	786	5 663	683	113	818	538	1 298
Logatec	3 588	133	2 970	418	67	88	362	368
Maribor	77 159	11 872	60 279	4 100	908	1 975	3 030	14 676
Metlika	2 801	56	2 200	486	59	122	480	54
Mozirje	6 256	439	5 181	554	82	174	453	542
Murska Sobota	21 932	1 383	18 770	1 583	196	1 509	581	2 580
Nova Gorica	29 647	1 321	25 558	2 328	440	473	1 806	2 989
Novo mesto	22 736	1 052	19 132	2 226	326	659	1 294	951
Ormož	5 041	406	3 930	643	62	516	451	1 452
Piran	8 072	66	7 544	394	68	25	171	1 232
Postojna	8 157	271	6 535	1 234	117	149	1 035	633
Ptuj	27 554	6 129	19 582	1 465	378	1 843	868	6 807
Radlje ob Dravi	5 738	419	4 553	649	117	243	493	1 520
Radovljica	17 772	2 054	14 574	922	222	211	147	1 938
Ravne na Koroškem	10 621	278	9 440	817	86	77	561	801
Ribnica	7 091	1 730	4 832	495	34	210	386	815
Sevnica	6 076	288	5 017	690	81	192	469	654
Sežana	11 226	1 272	8 817	1 020	117	186	567	1 623
Slovenj Gradec	8 318	310	7 110	799	99	82	585	1 163
Slovenska Bistrica	12 531	2 974	8 011	1 337	209	335	774	2 763
Slovenske Konjice	7 261	325	5 998	842	96	159	592	1 276
Šentjur pri Celju	6 205	290	5 104	706	105	255	562	1 010
Škofja Loka	15 336	754	13 196	1 198	188	191	882	2 420
Šmarje pri Jelšah	9 425	527	7 752	999	147	465	842	1 757
Tolmin	8 974	948	7 134	738	154	348	704	1 918
Trbovlje	7 347	504	6 235	523	85	5	85	624
Trebnje	6 136	357	4 967	729	83	176	599	754
Tržič	6 369	52	5 803	387	127	6	274	793
Velenje	16 533	1 455	13 851	1 082	145	181	853	1 437
Vrhnika	7 767	270	6 624	797	76	121	616	815
Zagorje ob Savi	6 140	566	5 110	421	43	95	388	602
Žalec	17 114	1 046	14 511	1 413	144	608	1 022	1 281

1) Štete vse ljubljanske občine.

## 5-8. Prometne nesreče in ponesrečenci na cestah, 1982-1988

	1982	1983	1984	1985	1986	1987	1988
Prometne nesreče <sup>1)</sup>	6 866	6 070	5 546	5 481	5 942	6 364	6 085
Smrtno ponesrečeni	569	527	492	464	504	558	551
vozniki <sup>2)</sup>	291	267	268	251	275	280	295
potniki	121	112	105	101	123	138	139
pešci	157	148	119	112	106	140	117
Hudo poškodovani	2 963	2 557	2 443	2 531	2 968	3 334	3 123

## 5-9. Mrtvi in poškodovani 1988

	Skupaj	Mrtvi	Poškodovani
<b>SKUPAJ</b>	8 401	551	7 850
Vozniki - vsi	4 724	295	4 429
osebni avtomobilov	2 280	163	2 117
drugih avtomobilov <sup>3)</sup>	202	28	174
motornih koles	366	20	346
mopedov	5	-	5
drugih motornih vozil:	6	2	4
vprega	1	-	1
koles	1 864	32	1 732
Potniki	2 563	139	2 424
Pešci	1 114	117	997

## 5-10. Število prometnih nesreč po kategorijah cest 1988

	Skupaj			V naselju			Izven naselja		
	skupaj	s smrtnim izidom	telesno poškodbo	skupaj	s smrtnim izidom	telesno poškodbo	skupaj	s smrtnim izidom	telesno poškodbo
<b>SKUPAJ</b>	6 085	474	5 611	3 747	212	3 535	2 338	262	2 076
Avtoceste	88	18	70	3	1	2	85	17	68
Magistralne ceste	1 863	212	1 651	920	80	840	943	132	811
Regionalne ceste	1 437	120	1 317	839	60	779	598	60	538
Lokalne ceste	2 697	124	2 573	1 985	71	1 914	712	53	659

1) Prikazane so nesreče s smrtnim izidom, telesno poškodbo ali večjo materialno škodo.

2) Šteti tudi vozniki koles in vpreg.

3) Šteti tovorni avtomobili, traktorji in avtobusi.



## 5-11. Prometne nesreče po mesecih, dnevih, urah 1988

	Prometne nesreče		
	skupaj	s smrtnim izidom	s telesno poškodbo
<b>Po mesecih</b>			
SKUPAJ	6 085	474	5 611
I	381	45	336
II	339	31	308
III	421	35	386
IV	516	31	485
V	643	40	603
VI	634	50	584
VII	693	49	644
VIII	621	58	563
IX	535	30	505
X	494	36	458
XI	355	24	331
XII	453	45	408
<b>Po dnevih</b>			
Ponedeljek	807	53	754
Torek	802	56	746
Sreda	757	65	692
Četrtek	846	85	761
Petek	1 082	75	1 007
Sobota	1 002	82	920
Nedelja	789	58	731
<b>Po urah</b>			
0 - 4	434	43	391
4 - 6	346	22	324
6 - 8	351	27	324
8 - 10	434	32	402
10 - 12	445	32	413
12 - 14	724	44	680
14 - 16	761	54	707
16 - 18	810	62	748
18 - 20	846	61	785
20 - 22	646	66	580
22 - 24	288	31	257

## 5-12. Prometne nesreče in ponesrečenci po občinah SR Slovenije 1988

	Prometne nesreče			Mrtvi in poškodovani		
	skupaj	s smrtnim izidom	s telesno poškodbo	skupaj	mrtvi	poškodovani
<b>SR SLOVENIJA</b>	6 085	474	5 611	8 401	551	7 850
Ajdovščina	101	7	94	138	7	131
Brežice	128	18	110	210	29	181
Celje	260	16	244	328	16	312
Cerknica	43	5	38	60	5	55
Črnomelj	45	5	40	57	7	50
Domžale	162	17	145	248	27	221
Dravograd	19	2	17	25	2	23
Gornja Radgona	72	8	64	91	9	82
Grosuplje	117	16	101	184	20	164
Hrastnik	22	3	19	28	3	25
Idrija	66	2	64	84	2	82
Ilirska Bistrica	44	5	39	68	6	62
Izola	35	3	32	53	3	50
Jesenice	76	11	65	111	11	100
Kamnik	80	3	77	96	3	93
Kočevje	27	1	26	35	1	34
Koper	113	12	101	188	12	176
Kranj	165	14	151	253	22	231
Krško	97	9	88	146	11	135
Laško	60	8	52	80	8	72
Lenart	49	6	43	62	6	56
Lendava	77	8	69	93	8	85
Litija	43	3	40	61	3	58
Ljubljana-Bežigrad	151	11	140	186	12	174
Ljubljana-Center	102	6	96	121	8	113
Ljubljana-Moste-Polje	151	13	138	201	13	188
Ljubljana-Šiška	201	17	184	276	18	258
Ljubljana-Vič-Rudnik	248	19	229	355	20	335
Ljutomer	60	1	59	75	1	74
Logatec	33	5	28	53	5	48
Maribor	611	33	578	796	35	761
Metlika	33	1	32	56	1	55
Mozirje	38	4	34	45	5	40
Murska Sobota	193	11	182	235	12	223
Nova Gorica	208	6	202	276	11	265
Novo mesto	180	23	157	318	28	290
Ormož	60	6	54	85	6	79
Piran	54	1	53	86	1	85
Postojna	85	11	74	99	12	87
Ptuj	330	21	309	432	25	407
Radlje ob Dravi	62	2	60	76	2	74
Radovljica	130	7	123	168	8	160
Ravne na Koroškem	49	2	47	81	2	79
Ribnica	32	-	32	44	-	44
Sevnica	58	6	52	80	6	74
Sežana	95	14	81	150	17	133
Slovenj Gradec	65	4	61	90	5	85
Slovenska Bistrica	97	4	93	128	5	123
Slovenske Konjice	48	4	44	62	6	56
Šentjur pri Celju	76	5	71	99	5	94
Škofja Loka	89	10	79	119	10	109
Šmarje pri Jelšah	115	10	105	156	10	146
Tolmin	73	4	69	98	4	94
Trbovlje	26	1	25	29	1	28
Trebnje	75	11	64	129	13	116
Tržič	23	1	22	30	2	28
Velenje	95	2	93	125	2	123
Vrhnika	42	-	42	59	-	59
Zagorje ob Savi	39	7	32	58	8	50
Zalec	157	9	148	226	11	215

## 5-13. Prevozne zmogljivosti v javnem medkrajevem cestnem prometu

	31.12.1987	31.12.1988
Organizacije združenega dela - skupaj	91	94
za potniški promet	20	23
za tovorni promet	66	67
za potniško - tovorni promet	5	4
Vozila:		
tovorni avtomobili (število)	5 147	4 883
nosilnost (t)	63 478	60 949
traktorji: (število)	5	5
(KW)	245	245
tovorne prikolice (število)	1 652	1 535
nosilnost (t)	25 546	23 768
avtobusi (število)	2 306	2 243
(sedeži)	111 983	109 138
(stojišča)	38 042	36 742

## 5-14. Javni potniški promet

	1987	1988
Avtobusi - število	2 306	2 243
sedeži	111 983	109 138
stojišča	38 042	36 742
Avtodnevi - vsi	820 063	807 191
spodobnih vozil	702 023	722 454
vozil na delu	669 853	630 482
Ure vožnje (tisoč)	4 958	4 864
Prevoženi km (tisoč) - skupaj	143 345	139 601
- s potniki	138 215	135 901
Prepeljani potniki (tisoč) - skupaj	299 166	292 518
v notranjem prevozu	295 761	288 875
od tega: v mestnem prevozu	119 479	122 226
v mednarodnem prevozu	3 405	3 643
Porabljeno gorivo (t) - bencin in plinsko olje	37 473	39 287

5-15. Porazdelitev ozdov javnega avtomobilskega prometa po številu vozil<sup>1)</sup>

	31.12.1987	31.12.1988
Število ozdov	91	94
brez vozil <sup>2)</sup>	4	10
z 1 - 9 vozil	1	3
10 - 19	7	7
20 - 29	8	12
30 - 39	12	10
40 - 49	7	5
50 - 59	4	4
60 - 69	5	2
70 - 79	2	2
80 - 89	4	7
90 - 99	7	5
100 - 149	13	14
150 - 199	5	7
nad 200 vozil	12	6

1) Šteti avtobusi, tovorni avtomobili in vlečna vozila, niso štete prikolice.

2) Štete delovne skupnosti skupnih služb.



## 5-16. Prevoz potnikov in potniški km po mesecih 1988

tisoč

	Prevoženi km	Prepeljani potniki			Potniški km		
		skupaj	v notranjem prevozu	v mednarodnem prevozu	skupaj	v notranjem prevozu	v mednarodnem prevozu
1988	139 601	292 518	288 875	3 643	6 257 960	5 964 395	293 565
Ø 1988	11 633	24 376	24 073	303	521 497	497 033	24 464
I	10 826	21 965	21 742	223	470 775	453 091	17 684
II	10 504	22 497	22 228	269	475 711	456 626	19 085
III	11 678	24 513	24 222	291	516 578	496 591	19 987
IV	11 133	23 970	23 689	281	497 515	476 584	20 931
V	12 487	26 480	26 157	323	549 790	525 734	24 046
VI	13 345	26 280	26 008	272	613 512	585 403	28 109
VII	10 937	22 701	22 406	295	494 337	468 253	26 084
VIII	11 464	24 095	23 746	349	518 304	490 970	27 334
IX	13 029	27 268	26 908	360	569 553	540 095	29 458
X	12 403	25 783	25 447	336	544 639	516 162	28 477
XI	10 735	23 554	23 235	319	502 958	476 144	26 814
XII	11 060	23 412	23 087	325	504 298	478 742	25 556

## 5-17. Javni tovorni promet

		31.12.1987	31.12.1988
Tovorni avtomobili	število <sup>1)</sup>	5 147	4 888
	nosilnost (t)	63 478	60 949
Tovorne prikolice	število	1 652	1 535
	nosilnost (t)	25 546	23 768
Tovorna prevozna sredstva <sup>2)</sup>	avtodnevi vozil skupaj (tisoč)	2 364	2 317
	avtodnevi sposobnih vozil (tisoč)	2 053	1 800
	avtodnevi vozil na delu (tisoč)	1 673	1 421
	ure vožnje vozil (tisoč)	11 678	8 743
	prevoženi km skupaj (tisoč)	427 483	420 843
	prevoženi km z blagom (tisoč)	334 884	328 183
	prepeljano blago skupaj (tisoč t)	16 264	15 188
	notranji prevoz	14 762	13 598
	izvoz	721	744
	uvoz	498	547
	tranzit	281	298
	prevoz v tujini	2	1
	tonski km (milijon) - vsi	3 755	3 815
	notranji prevoz	2 254	2 181
izvoz	667	708	
uvoz	506	541	
tranzit	327	384	
prevoz v tujini	1	1	
porabljeno gorivo v t (bencin in plinsko olje skupaj)	112 846	111 233	

1) Šteti tudi traktorji.

2) Šteti tovorni avtomobili, priklopna vozila in traktorji.

## 5-18. Prevoženi kilometri s tovornimi vozili 1988

tisoč

	Vsa vozila	Tovorni avtomobili	Traktorji	Prikolice
	1988	420 843	317 505	64
Ø 1988	35 070	26 459	5	8 606
I	31 946	23 930	5	8 011
II	33 136	25 007	7	8 122
III	37 417	28 237	5	9 175
IV	35 698	27 033	5	8 660
V	35 358	26 770	5	8 583
VI	36 862	27 949	5	8 908
VII	33 661	25 218	4	8 439
VIII	35 234	26 607	6	8 621
IX	36 097	27 496	7	8 594
X	35 718	26 989	5	8 724
XI	34 630	25 828	5	8 797
XII	35 086	26 441	5	8 640

## 5-19. Prevoz blaga v organizacijah združenega dela 1988

	Ves prevoz	Notranji	Mednarodni				
			skupaj	izvoz	uvoz	tranzit	prevoz po tujini
Blago							
1988	15 188	13 598	1 590	744	547	298	1
Ø 1988	1 266	1 133	133	62	46	25	0
I	1 088	978	110	50	40	20	0
II	1 142	1 025	117	58	39	20	0
III	1 274	1 138	135	66	42	27	0
IV	1 295	1 153	141	62	54	25	0
V	1 315	1 191	124	65	36	23	0
VI	1 433	1 298	135	68	41	26	0
VII	1 243	1 099	144	63	57	24	0
VIII	1 348	1 227	121	54	44	23	0
IX	1 351	1 221	130	60	46	24	0
X	1 316	1 168	148	64	48	36	0
XI	1 197	1 054	143	67	49	27	0
XII	1 186	1 045	141	65	51	25	0

## 5-19. Prevoz blaga v organizacijah združenega dela 1988 (nadaljevanje)

milijon

	Ves prevoz	Notranji prevoz	Mednarodni prevoz				
			skupaj	izvoz	uvoz	tranzit	prevoz po tujini
<b>Tonski kilometri</b>							
1988	3 815	2 182	1 633	708	541	383	1
Ø 1988	318	182	136	59	45	32	0
I	284	168	116	51	40	25	0
II	302	174	127	61	40	26	0
III	326	186	140	63	43	34	0
IV	327	177	150	62	56	32	0
V	307	184	123	59	36	28	0
VI	322	191	131	61	38	32	0
VII	314	170	144	55	56	32	0
VIII	322	200	122	50	41	31	0
IX	325	191	135	59	47	29	0
X	340	187	154	63	48	43	0
XI	316	171	145	60	46	39	0
XII	330	181	149	65	52	32	0

## 5-20. Prevoz blaga po vrstah 1988

	Prevoz blaga tisoč ton	Prevoz blaga milijon tkm	Povprečna pot tone blaga (km)
<b>SKUPAJ</b>	15 188	3 815	251
Žita	287	101	352
Sveže sadje in povrtnine	227	60	264
Druga živila, žitni izd., sladkorna pesa, pijače, tobak	1 229	362	295
Seme, olja, masti, oljni orehi	18	5	278
Les, pluta, drva in celulozni les	2 118	297	140
Gnojila	108	31	287
Nekovinski minerali in pesek, gramoz, tolčenec	2 446	169	69
Železove rude, staro železo	54	11	204
Rude barvastih kovin	154	17	110
Surova koža, kavčuk, papir. masa, tekstil. vlak., itd.	540	143	265
Trda goriva	466	15	32
Nafta, naftni derivati, plin	1 964	371	189
Katran, derivati premoga in naravnega plina	12	11	917
Kemijski izdelki	495	155	313
Apno, cement, drugo mineralno blago	1 232	179	145
Kovine	387	145	375
Kovinski izdelki	462	239	517
Stroji in transportne naprave	415	230	554
Specialni prevozi	253	137	541
Kosovne pošiljke	234	33	141
Režijske pošiljke	10	3	300
Razno blago	2 077	1 101	530



## 5-21. Prihodki in devizno poslovanje v javnem avtomobilskem prometu 1988

	millijon din		millijon din
	Prihodki		Devizno poslovanje <sup>1)</sup>
Plačane storitve - skupaj	987 451	Plačani devizni prihodki - skupaj	190 837
Fakturirane storitve - skupaj	1 007 221	Od potnikov	9 734
Prihodki od prometa	945 169	Od blaga	179 437
od potniškega prometa	230 614	Izvoz	95 859
od tega: prevoz potnikov	212 860	Uvoz	62 332
od blagovnega prometa	694 534	Tranzit	15 470
od tega: prevoz blaga	675 628	Prevoz po tujini	5 776
od drugih prometnih storitev	20 021	Drugi prihodki	1 666
Prihodki od neprometnih dejavnosti	62 052	Plačani devizni odhodki - skupaj	95 478
		Pogonski material	27 869
		Dnevnice voznškega osebja	16 349
		Stroški predstavništva v tujini	4 381
		Cestnine in takse	25 795
		Tekoča (nujna) popravila v tujini	1 187
		Druzi odhodki	19 397

1) Devizno poslovanje prikazano po obračunskem tečaju 1 ZDA \$ je 1262,03 din

## 5-22. Delavci 31.12.1988

Skupaj	Cestni promet	Vozniki	Sprevodniki	Drugi delavci v cestnem prometu	Delavci izven cestnega prometa
17 145	15 172	8 738	603	5 831	1 973

5-23. Cestni potniški promet za lastne potrebe 1988<sup>1)</sup>

	Število avtobusov	Število potniških mest <sup>2)</sup> (tisoči)	Prevoženi km (milijoni)	Prepeljani potniki (tisoči)	Potniški km (milijoni)	Porabljeno gorivo (tone)
<b>SKUPAJ</b>	420	13,9	10,0	7 880	116,7	2 303
Industrija in rudarstvo	86	3,2	1,9	1 372	27,9	511
Gozdarstvo	15	0,4	0,3	135	4,1	60
Vodno gospodarstvo	4	0,1	0,1	37	1,3	31
Gradbeništvo	108	3,4	2,6	1 092	28,7	546
Promet in zveze	28	1,6	0,9	1 455	10,4	247
Trgovina	30	0,7	0,4	153	6,9	71
Obrt in osebne storitve	23	0,8	0,4	2 054	11,3	110
Stanovanjsko-komunalne dej. in urej. naselja in prostora	12	0,4	0,3	114	3,1	59
Finančne, tehnične in poslovne storitve	16	0,5	0,6	275	8,6	148
Izobraževanje, znanost, kultura in informacije	59	1,3	1,7	707	9,3	308
Zdravstveno in socialno varstvo	11	0,3	0,2	92	0,7	51
Druženopolitične skupnosti, sise in druženopolitične organizacije	28	1,2	0,5	394	4,6	161

1) Podatki vzorčnega raziskovanja, ki je bilo uvedeno v letu 1987.

2) Seštevek sedežev in stojišč.

5-24. Cestni blagovni promet za lastne potrebe 1988<sup>1)</sup>

	Število tovornih prevoznih sredstev <sup>2)</sup>	Nosilnost (tisoč ton)	Prevoženi km (milijon)	Prepeljano blago (tisoč din)	Tonski km (milijon)	Porabljeno gorivo (tona)
<b>SKUPAJ</b>	18 187	90,2	477	51 261	1 608	96 447
Industrija in rudarstvo	5 408	19,2	169	9 157	450	32 340
Kmetijstvo in ribištvo	1 209	5,9	25	1 587	69	5 115
Gozdarstvo	527	2,2	11	2 078	49	2 585
Vodno gospodarstvo	157	1,3	4	1 045	21	1 226
Gradbeništvo	3 822	29,4	85	26 137	356	22 119
Promet in zveze	793	5,2	13	1 818	36	1 921
Trgovina	2 826	13,3	89	3 906	352	17 096
Gostinstvo in turizem	269	0,3	3	68	2	415
Obrt in osebne storitve	682	2,1	14	423	19	2 098
Stanovanjsko-komunalne dejavnosti in urejanje naselja in prostora	1 015	4,0	17	2 241	36	3 956
Finančne, tehnične in poslovne storitve	639	5,2	29	2 269	177	4 854
Izobraževanje, znanost, kultura in informacije	272	0,8	4	73	5	644
Zdravstvo in socialno varstvo	163	0,2	1	30	1	168
Družbeno-politične skupnosti sisi in družbenopolitične organizacije	405	1,1	12	429	36	1 910

1) Podatki vzorčnega raziskovanja, ki je bilo uvedeno v letu 1987.

2) Šteti tovorni avtomobili, specialni tovorni avtomobili, vlačilci in prikolice.

5-25. Število tovornih prevoznih sredstev v cestnem prometu za lastne potrebe 1988<sup>1)</sup>

	Število tovornih prevoznih sredstev skupaj	Tovorni avtomobili				Prikolice
		skupaj	tovorni avtomobili	specialni tovorni avtomobili	vlačilci	
<b>SKUPAJ</b>	18 187	15 743	13 368	2 222	153	2 444
Industrija in rudarstvo	5 408	4 857	4 032	788	37	551
Kmetijstvo in ribištvo	1 209	849	577	187	85	360
Gozdarstvo	527	345	172	173	-	182
Vodno gospodarstvo	157	142	132	10	-	15
Gradbeništvo	3 822	3 381	2 995	376	10	441
Promet in zveze	793	607	570	37	-	186
Trgovina	2 826	2 609	2 332	277	-	217
Gostinstvo in turizem	269	269	255	10	4	-
Obrt in osebne storitve	682	545	493	52	-	137
Stanovanjsko-komunalne dejavnosti in urejanje naselja in prostora	1 015	950	811	127	12	65
Finančne, tehnične in poslovne storitve	639	441	422	19	-	198
Izobraževanje, znanost, kultura in informacije	272	248	237	11	-	24
Zdravstvo in socialno varstvo	163	154	149	-	5	9
Družbeno-politične dejavnosti, sisi in družbenopolitične organizacije	405	346	191	155	-	59

1) Podatki vzorčnega raziskovanja, ki je bilo uvedeno v letu 1987.



## 6. MEJNI PREHODI

## 6-1. Mejni prihodi potnikov in blaga v rednem in obmejnem prometu

tisoč

	Potniki				Blago <sup>1)</sup>					
	skupaj	redni promet	obmejni promet	od vsega cestni	skupaj		od vsega redni promet		od rednega tranzit	
					vozila	blago	vozila	blago	vozila	blago
1965	12 647	7 403	5 244	11 101	58	270	47	261	12	88
1966	27 122	17 189	9 933	24 988	65	300	54	293	19	113
1967	36 844	24 782	12 062	35 076	76	572	65	554	20	151
1968	38 416	25 797	12 619	36 826	87	691	76	636	24	236
1969	46 371	31 301	15 070	44 594	88	760	77	704	27	253
1970	53 760	35 934	17 826	51 277	129	1 178	115	1 082	34	333
1971	44 524	28 173	16 351	42 101	154	1 549	124	1 270	34	357
1972	46 432	29 325	17 107	43 671	166	1 234	134	1 113	36	368
1973	46 341	30 210	16 221	43 289	187	1 412	158	1 321	48	489
1974	35 514	24 146	11 368	32 402	199	1 700	180	1 607	61	624
1975	43 052	28 871	14 182	40 644	254	2 247	230	2 107	121	1 258
1976	46 216	29 723	16 493	43 936	290	2 470	270	2 399	163	1 674
1977	41 704	27 551	14 153	39 183	259	2 242	243	2 201	133	1 339
1978	46 079	32 547	13 532	43 574	226	1 979	212	1 957	115	1 167
1979	37 758	27 776	9 982	35 213	219	1 988	203	1 954	89	1 088
1980	33 305	24 498	8 807	30 756	206	2 015	193	1 973	94	1 180
1981	33 976	25 548	8 428	31 400	247	2 457	223	2 400	108	1 538
1982	31 431	23 441	7 990	28 752	237	2 564	216	2 496	106	1 555
1983	24 147	17 129	7 018	22 638	246	2 733	225	2 650	105	1 587
1984	29 949	20 096	9 854	28 188	276	2 550	258	2 501	112	1 730
1985	37 953	27 190	10 763	36 114	284	2 873	259	2 819	109	1 658
1986	40 703	28 881	11 822	38 920	320	2 961	299	2 924	107	1 724
1987	43 728	31 392	12 336	41 930	276	2 550	258	2 501	97	1 519
1988	48 144	35 306	12 837	46 362	284	2 762	266	2 713	97	1 477

## 6-2. Mejni prihodi potnikov po panogah prometa 1988

tisoč

		Ves promet	Redni promet	Obmejni promet
Prispeli potniki	skupaj	48 144	35 306	12 837
	domači	18 536	14 164	4 373
	tuji	29 606	21 142	8 464
Železniški promet	vsi potniki <sup>2)</sup>	1 523	1 495	28
	domači	1 049	1 039	11
	tuji	473	456	17
Pomorski promet	vsi potniki	81	79	1
	domači	14	14	0
	tuji	66	65	1
Zračni promet	vsi potniki	178	178	-
	domači	52	52	-
	tuji	126	126	-
Cestni promet <sup>3)</sup>	vsi potniki	46 362	33 554	12 808
	domači	17 421	13 059	4 362
	tuji	18 941	20 495	8 446

1) Samo v cestnem prometu.

2) Štet tudi tranzit.

3) Šteti so le potniki, ki so prišli s potniškimi vozili.



## 6-3. Mejni prihodi potnikov v železniškem prometu 1988

	Skupaj		Redni promet		Obrnejni promet	
	vsi potniki	tuji	vsi potniki	tuji	vsi potniki	tuji
<b>Po prehodih</b>						
SKUPAJ	1 522 700	473 311	1 494 657	455 922	28 043	17 389
Dravograd	5 353	1 732	3 644	1 356	1 709	376
Jesenice	898 737	259 236	880 108	248 211	18 629	11 025
Maribor	187 493	66 006	187 428	65 989	65	17
Nova Gorica	7 050	7 017	1 763	1 749	5 287	5 268
Sežana	424 067	139 320	421 714	138 617	2 353	703
<b>Po mesecih</b>						
I	89 307	24 034	87 685	22 929	1 622	1 105
II	78 484	17 820	76 904	16 846	1 580	974
III	101 880	22 951	99 631	21 337	2 249	1 614
IV	97 627	23 558	95 868	22 543	1 759	1 015
V	108 715	28 133	107 092	27 177	1 623	956
VI	129 060	41 658	127 067	40 411	1 993	1 247
VII	253 893	111 251	251 410	109 746	2 483	1 505
VIII	182 673	85 946	180 299	84 545	2 374	1 401
IX	125 197	45 339	122 775	43 814	2 422	1 525
X	108 405	28 614	105 662	26 898	2 743	1 716
XI	84 642	16 812	80 554	14 545	4 088	2 267
XII	162 817	27 195	159 710	25 131	3 107	2 064

## 6-4. Mejni prihodi potnikov v pomorskem prometu 1988

	Skupaj		Redni promet		Obmejni promet	
	vsi potniki	tuji	vsi potniki	tuji	vsi potniki	tuji
1988	80 561	66 307	79 359	65 326	1 202	981
I	1 629	956	1 629	956	-	-
II	1 611	1 073	1 606	1 068	5	5
III	2 362	1 490	2 351	1 479	11	11
IV	3 610	2 666	3 585	2 641	25	25
V	7 674	5 874	7 654	5 862	20	12
VI	13 342	11 234	12 854	10 821	488	413
VII	15 854	14 202	15 608	14 001	246	201
VIII	16 569	14 859	16 419	14 761	150	98
IX	8 114	7 009	7 945	6 861	169	148
X	5 167	3 820	5 099	3 767	68	53
XI	2 263	1 654	2 250	1 643	13	11
XII	2 366	1 470	2 359	1 466	7	4

## 6-5. Mejni prihodi potnikov v zračnem prometu 1988

	Redni promet		
	vsi potniki	domači	tuji
1988	177 703	52 052	125 651
I	10 923	4 344	6 579
II	12 042	4 203	7 839
III	11 324	3 348	7 976
IV	11 963	5 024	6 939
V	17 254	4 607	12 647
VI	21 844	5 638	16 206
VII	19 385	5 359	14 026
VIII	25 365	4 928	20 437
IX	21 115	5 401	15 714
X	14 177	4 111	10 066
XI	5 276	2 024	3 252
XII	7 035	3 065	3 970

## 6-6. Mejni prihodi potniških motornih vozil in potnikov v rednem cestnem prometu 1988

	Vsa		Osební avtomobili		Avtobusi		Motorna kolesa	
	vozila	potniki	vozila	potniki	vozila	potniki	vozila	potniki
Po državah, kjer so vozila registrirana								
SKUPAJ	9 238 715	33 554 539	9 069 773	28 515 895	112 589 4	964 897	56 353	73 747
Jugoslavija	3 448 458	13 059 132	3 395 433	11 088 240	44 153 1	959 593	8 872	11 299
Avstrija	1272 489	4 822 213	1 244 867	4 082 637	15 828	725 265	11 794	14 311
Belgija	64 469	278 657	62 536	201 011	1 752	77 408	181	238
Bolgarija	1 361	14 010	1 105	3 640	256	10 370	-	-
Češkoslovaška	13 714	58 788	13 113	42 259	581	16 505	20	24
Danska	43 575	192 308	42 062	132 779	1 396	59 369	117	160
Francija	187 281	629 418	183 746	530 206	2 759	98 275	776	937
Grčija	44 884	194 099	43 660	137 896	1 224	56 203	-	-
Italija	1 942 686	5 769 267	1 926 718	5 408 230	8 278	350 971	7 690	10 066
Madžarska	27 856	109 361	26 882	85 222	848	23 998	126	141
DR Nemčija	538	1 400	535	1 397	-	-	3	3
ZR Nemčija	1 597 494	5 922 352	1 550 796	4 865 495	22 161 1	1 023 436	24 537	33 421
Nizozemska	109 607	493 418	105 768	340 793	3 418	152 103	421	522
Poljska	18 038	74 298	17 532	57 452	506	16 846	-	-
Romunija	608	7 814	451	1 499	157	6 315	-	-
Švedska	42 741	180 601	41 214	121 910	1 354	58 482	173	209
Švica	261 434	843 784	257 790	755 916	2 450	86 037	1 194	1 831
Turčija	121 071	686 883	117 978	543 748	3 093	143 135	-	-
Velika Britanija	11 493	72 557	10 226	32 510	886	39 596	381	451
ZDA	562	1 836	555	1 695	3	135	4	6
SSSR	119	1 411	93	341	26	1 070	-	-
Druge države	28 237	140 932	26 713	81 019	1 460	59 785	64	128

## Po prehodih

Lazaret	288 066	846 700	283 967	821 329	415	21 365	3 684	4 006
Škofije	1 174 098	3 191 768	1 156 747	2 895 580	10 027	287 735	7 324	8 453
Kozina	786 884	2 789 428	769 940	2 121 556	13 208	660 400	3 736	7 472
Lipica	206 722	522 639	206 510	514 338	202	8 281	10	20
Fernetiči	1 197 007	4 240 260	1 181 045	3 585 921	15 962	654 339	-	-
Vrtojba	326 032	840 625	324 797	821 850	401	17 789	834	986
Rožna dolina	303 683	1 039 890	300 557	1 009 575	900	27 800	2 226	2 515
Robič	143 423	346 786	142 825	341 255	127	5 013	471	518
Učeja	23 202	47 409	23 028	47 167	1	50	173	192
Predel	29 506	111 068	27 263	69 942	1 428	40 239	815	888
Rateče	260 979	1 287 036	255 719	1 024 036	5 260	263 000	-	-
Korensko sedlo	684 951	2 421 779	665 027	1 984 729	10 589	423 382	9 335	13 668
Ljubelj	971 956	3 860 642	945 317	3 232 392	12 438	610 125	14 201	18 125
Jezerško	38 945	130 879	38 101	114 120	421	16 171	423	598
Mežica	13 687	34 384	13 687	34 384	-	-	-	-
Holmec	106 948	482 455	104 575	397 449	2 246	84 843	127	163
Libeliče	75 847	302 558	74 921	261 579	926	40 979	-	-
Vič	183 405	774 871	180 898	670 201	2 507	104 670	-	-
Radelj	66 760	208 832	66 221	203 430	119	4 882	420	520
Jurij	219 793	716 449	215 674	627 515	1 730	86 500	2 389	2 434
Šentilj	1 598 256	7 522 523	1 569 889	6 104 173	28 367 1	418 350	-	-
Trate	116 318	360 307	113 144	325 708	643	31 824	2 531	2 775
Gornja Radgona	197 478	786 258	189 764	704 068	1 603	73 622	6 111	8 568
Gederovci	112 239	309 931	110 172	272 098	1 117	36 665	950	1 168
Kuzma	43 863	140 288	43 291	123 137	391	16 926	181	225
Hodoš	12 952	44 456	12 559	37 715	240	6 562	153	179
Dolga vas	55 715	194 318	54 135	170 648	1 321	23 386	259	284

## Po mesecih

I	448 196	1 592 681	443 355	1 391 672	4 390	200 448	451	561
II	338 362	1 225 006	334 305	1 073 416	3 490	150 951	567	639
III	559 871	2 153 178	551 352	1 812 286	7 521	339 709	998	1 183
IV	633 899	2 375 423	623 408	1 957 724	9 233	416 107	1 258	1 592
V	701 242	2 723 582	684 944	2 244 013	11 287	473 093	5 011	6 476
VI	805 308	3 061 583	785 835	2 556 215	11 599	495 167	7 874	10 201
VII	1 666 615	5 731 881	1 635 243	5 083 724	14 317	625 635	17 055	22 522
VIII	1 290 536	4 665 594	1 262 726	4 024 291	14 394	623 096	13 416	18 207
IX	787 381	2 777 106	772 428	2 320 772	10 278	450 054	4 675	6 280
X	701 717	2 570 132	687 963	2 084 715	10 789	481 704	2 965	3 713
XI	556 277	1 961 649	548 065	1 649 067	6 825	310 998	1 387	1 584
XII	749 311	2 716 724	740 149	2 318 000	8 466	397 935	696	789



6-7. Mejni prehodi tovornih avtomobilov v rednem prometu 1988<sup>1)</sup>

SKUPAJ	Prihodi			Odhodi		
	vozila	vozniki in spremljevalci	blago t	vozila	vozniki in spremljevalci	blago t
	266 026	398 427	2 712 613	289 203	426 122	4 295 876

## Po državah, kjer so vozila registrirana

Jugoslavija	105 236	155 492	934 388	109 268	160 493	1 629 475
Avstrija	22 323	37 966	252 876	26 964	44 934	375 161
Belgija	1 079	1 906	14 414	1 027	1 870	13 054
Bolgarija	5 031	7 099	72 141	7 791	11 339	125 737
Češkoslovaška	952	1 751	17 005	455	840	7 771
Danska	374	567	3 267	361	546	4 507
Francija	3 600	4 146	43 805	3 679	4 199	49 157
Grčija	20 110	38 437	342 259	19 304	36 773	338 440
Italija	41 928	45 391	213 569	52 746	56 411	852 409
Madžarska	7 858	8 556	86 981	9 283	10 462	146 358
DR Nemčija	62	69	423	21	21	168
ZR Nemčija	18 276	30 615	155 006	20 249	32 873	195 586
Nizozemska	3 811	6 941	48 873	4 896	9 325	69 622
Poljska	1 545	2 376	16 264	1 824	2 790	31 873
Romunija	1 662	2 602	13 458	2 459	3 824	38 246
Švedska	862	1 233	7 439	935	1 389	9 116
Švica	1 607	2 771	14 419	1 606	2 801	17 681
Turčija	22 099	37 591	366 105	22 734	39 132	335 956
Velika Britanija	1 134	2 115	14 078	1 005	1 848	12 946
Albanija	459	904	6 923	650	1 300	10 086
SSSR	618	745	7 985	480	559	8 530
Druge države	5 400	9 154	80 935	1 466	2 393	23 997

## Po prehodih

Škofije	15 915	19 790	122 473	15 095	18 859	139 631
Kozina	4 484	8 968	19 630	4 742	9 484	83 533
Fernetiči	64 116	70 597	622 165	72 396	79 789	1 106 081
Vrtojba	44 234	50 524	220 573	50 170	56 620	973 306
Robič	584	584	-	582	582	15 739
Korenjsko sedlo	239	478	315	250	500	307
Ljubelj	17 537	24 096	80 890	16 855	22 961	63 070
Jezersko	734	785	5 614	806	850	11 365
Holmec	1 909	1 911	7 747	2 054	2 074	47 651
Libeliče	1 952	3 304	18 710	2 124	3 324	28 946
Vič	5 668	9 208	48 983	5 559	8 276	65 578
Radelj	663	663	16	634	634	900
Jurij	219	219	24	173	174	1 257
Šentilj	92 175	184 330	1 436 140	95 030	189 860	1 530 158
Trate	26	31	4	26	32	23
Gornja Radgona	13 298	20 648	115 979	19 264	28 651	179 760

## Po mesecih

I	16 201	24 678	165 922	19 227	28 710	284 855
II	12 757	15 530	99 610	14 740	17 509	192 037
III	22 122	31 867	212 970	25 074	35 390	377 629
IV	19 479	29 186	197 794	22 146	32 401	323 879
V	22 311	31 934	210 586	22 153	31 612	333 043
VI	23 929	35 308	236 787	25 777	37 184	375 331
VII	23 038	34 834	238 374	24 569	36 793	358 537
VIII	18 622	29 365	185 199	21 329	33 695	319 400
IX	23 523	35 763	228 994	25 147	38 146	367 848
X	26 894	40 833	276 144	28 083	41 153	431 384
XI	23 579	35 356	260 438	25 723	37 832	389 441
XII	33 571	53 773	399 795	35 235	55 698	542 492

1) Štet je tudi tranzit.



## 6-8. Transit tovornih avtomobilov v rednem prometu 1988

	Prihodi			Odhodi		
	vozila	vozniki in spremljevalci	blago t	vozila	vozniki in spremljevalci	blago t
<b>SKUPAJ</b>	97 433	164 563	1 477 219	96 659	153 071	1 519 151
<b>Transit</b>						
Jugoslavija	7 359	14 009	131 086	1 660	3 166	28 270
Avstrija	10 877	20 188	145 052	8 875	15 988	134 243
Belgija	215	390	2 784	151	290	1 799
Bolgarija	4 910	6 968	72 020	7 726	11 270	125 705
Češkoslovaška	676	1 269	12 634	379	732	6 779
Albanija	459	904	6 923	650	1 300	10 086
Francija	1 388	1 432	22 889	948	969	15 681
Grčija	20 063	38 386	342 135	19 155	36 514	335 914
Italija	5 295	5 399	67 090	12 469	12 542	203 406
Madžarska	6 332	6 987	85 686	9 123	10 295	145 305
DR Nemčija	-	-	-	1	1	17
ZR Nemčija	6 830	12 155	74 831	5 680	9 403	63 028
Nizozemska	1 196	2 297	16 276	446	861	6 045
Poljska	1 336	2 162	16 047	1 769	2 724	31 583
Romunija	1 322	2 260	13 371	2 450	3 812	38 220
Švedska	96	192	986	98	195	747
Švica	622	1 153	7 377	325	595	3 698
Turčija	22 014	37 505	364 567	22 729	39 127	335 956
Velika Britanija	772	1 479	10 531	415	789	5 067
SSSR	607	734	7 985	443	495	7 890
Druge države	5 021	8 617	76 452	1 110	1 891	19 137
<b>Po prehodih</b>						
Škofije	351	368	660	74	93	914
Kozina	34	68	298	28	56	434
Fernetiči	26 923	30 842	369 932	32 209	36 616	512 732
Vrtojba	2 921	2 996	50 550	7 012	7 192	115 100
Ljubelj	1 807	2 604	20 343	1 226	1 880	14 083
Jezerško	-	-	-	1	1	21
Holnec	3	3	26	2	1	8
Libeliče	422	844	4 710	126	252	1 753
Vič	1 207	2 400	11 317	333	664	3 501
Jurij	13	13	24	51	51	1 071
Šentilj	56 277	112 534	942 063	45 953	91 706	779 809
Gornja Radgona	7 298	11 710	75 668	9 166	14 073	82 967
<b>Po mesecih</b>						
I	6 238	10 784	104 115	6 843	11 108	110 276
II	2 737	3 327	39 115	3 949	4 399	45 420
III	7 584	12 315	120 570	7 603	10 996	117 540
IV	7 149	11 563	111 366	6 733	9 903	95 546
V	7 949	12 606	110 441	6 911	10 369	101 876
VI	7 949	13 150	124 000	8 471	13 093	133 621
VII	8 557	14 506	127 182	9 012	14 537	143 104
VIII	6 631	11 821	96 864	7 505	12 874	118 956
IX	8 375	14 568	125 149	8 357	13 802	134 805
X	10 815	19 016	150 224	10 081	16 668	163 909
XI	9 099	15 391	135 814	8 383	13 671	136 656
XII	14 350	25 516	232 379	12 811	21 651	217 442

## 6-9. Mejni prihodi tujih motornih vozil in potnikov v rednem prometu glede na mejo prihoda 1988

Država, kjer so vozila registrirana	Vozila					Potniki				
	skupaj	potniški avtomobili	avto-busi	motorna kolesa	tovorni avtomobili <sup>1)</sup>	skupaj	potniški avtomobili	avto-busi	motorna kolesa	tovorni avtomobili <sup>1)</sup>
<b>SKUPAJ</b>	5951047	5674340	68436	47481	160790	20738342	17427655	3005304	62448	242 935
<b>Iz Italije -skupaj</b>	3332836	3213525	28562	15666	75083	10365874	9104346	1156490	20694	84344
Albanija	20	-	-	-	20	30	-	-	-	30
Avstrija	113914	110167	2181	1078	488	415718	328934	84946	1239	599
Belgija	48398	47234	1052	10	102	190963	146560	44277	18	108
Bolgarija	4328	641	256	-	3431	16707	2125	10370	-	4212
Češkoslovaška	852	585	136	-	71	9893	1972	7845	-	76
Danska	31557	30544	789	83	141	126031	95267	30450	111	203
Francija	175302	168436	2540	776	3550	571615	479207	87425	937	4046
Grčija	9420	7461	549	-	1410	46146	22234	22453	-	1459
Italija	1961983	1904753	7781	7690	41759	5726419	5341569	329635	10066	45149
Madžarska	10005	1826	374	-	7805	29543	5840	15200	-	8503
DR Nemčija	79	45	-	3	31	162	121	-	3	38
ZR Nemčija	526174	612833	6608	4333	2400	2000443	1715140	284249	5881	3173
Nizozemska	60100	58499	1281	104	216	242461	189430	52686	123	222
Poljska	3621	1743	344	-	1534	22450	6030	14055	-	2365
Romunija	2176	357	157	-	1662	10092	1175	6315	-	2602
Švedska	24059	23204	314	114	427	73547	61466	11312	127	642
Švica	214438	210711	1944	1104	679	669234	603101	63506	1718	909
Turčija	9409	2237	395	-	6777	30 117	6907	16150	-	7060
Velika Britanija	8346	7619	316	303	108	39165	23866	14826	337	136
ZDA	488	481	3	4	-	1588	1447	135	6	-
SSSR	707	63	26	-	618	2062	247	1070	-	745
Druge države	27460	24086	1456	64	1854	133488	71708	59585	128	2067
<b>Iz Avstrije -skupaj</b>	2562193	2407112	38678	31566	84837	10177850	8152848	1825813	41472	157717
Avstrija	1178179	1132220	13501	10629	21829	4434643	3746289	638017	12976	37361
Belgija	16931	15113	700	171	947	88982	53863	33131	220	1768
Bolgarija	1950	350	-	-	1600	4059	1172	-	-	2897
Češkoslovaška	1380	590	-	-	790	3671	2091	-	-	1580
Danska	12243	11471	607	34	131	66588	37358	28919	49	262
Francija	15170	14901	219	-	50	60633	49683	10850	-	100
Grčija	55573	36198	675	-	18700	186388	115660	33750	-	36978
Italija	20 883	20 334	474	-	75	82366	61258	20960	-	148
Madžarska	717	717	-	-	-	2462	2462	-	-	-
DR Nemčija	84	84	-	-	-	296	296	-	-	-
ZR Nemčija	988557	937043	15546	20190	15778	3941461	3147521	739075	27521	27344
Nizozemska	53 062	47036	2137	317	3572	257085	150573	99417	399	6696
Poljska	5816	5807	1	-	8	19008	18962	38	-	8
Romunija	73	73	-	-	-	261	261	-	-	-
Švedska	18994	17738	1040	57	159	107130	59565	47170	80	315
Švica	48364	46845	506	90	923	176662	152161	22531	113	1857
Turčija	133758	115738	2698	-	15322	694346	536830	126985	-	30531
Velika Britanija	4094	2473	570	78	973	35029	8219	24770	114	1926
ZDA	50	50	-	-	-	179	179	-	-	-
Albanija	439	-	-	-	439	874	-	-	-	874
Druge države	5876	2331	4	-	3541	15727	8445	200	-	7082
<b>Iz Madžarske -skupaj</b>	56018	53703	1196	249	870	194618	170461	23001	282	874
Avstrija	2719	2480	146	87	6	9818	7414	2302	96	6
Belgija	219	189	-	-	30	618	588	-	-	30
Bolgarija	114	114	-	-	-	343	343	-	-	-
Češkoslovaška	12434	11938	385	20	91	46975	38196	8660	24	95
Danska	149	47	-	-	102	256	154	-	-	102
Francija	409	409	-	-	-	1316	1316	-	-	-
Grčija	1	1	-	-	-	2	2	-	-	-
Italija	1748	1631	23	-	94	5873	5403	376	-	94
Madžarska	24992	24339	474	126	53	85912	76920	8798	141	53
DR Nemčija	437	406	-	-	31	1011	980	-	-	31
ZR Nemčija	1039	920	7	14	98	3063	2834	112	19	98
Nizozemska	256	233	-	-	23	813	790	-	-	23

1) Štet tudi tranzit.



## 6-9. Mejni prihodi tujih motornih vozil in potnikov v rednem prometu glede na mejo prihoda 1988 (nadaljevanje)

	Vozila					Potniki				
	skupaj	potniški avtomobili	avtobusi	motorna kolesa	tovorni avtomobili <sup>1)</sup>	skupaj	potniški avtomobili	avtobusi	motorna kolesa	tovorni avtomobili <sup>1)</sup>
Poljska	10 146	9 982	161	-	3	35 216	32 460	2 753	-	3
Romunija	21	21	-	-	-	63	63	-	-	-
Švedska	550	272	-	2	276	1 157	879	-	2	276
Švica	239	234	-	-	5	659	654	-	-	5
Turčija	56	134	-	-	-	11	11	-	-	-
Velika Britanija	134	134	-	-	53	478	425	-	-	53
ZDA	24	24	-	-	-	69	69	-	-	-
SSSR	30	30	-	-	-	94	94	-	-	-
Druge države	301	296	-	-	5	871	866	-	-	5

## 6-10. Mejni prihodi motornih vozil in potnikov v obmejnem prometu glede na mejo prihoda 1988

	Vozila					Potniki				
	skupaj	osebni avtomobili	avtobusi	motorna kolesa	tovorni avtomobili <sup>1)</sup>	skupaj	osebni avtomobili	avtobusi	motorna kolesa	tovorni avtomobili <sup>1)</sup>
<b>SKUPAJ</b>	5580844	5518340	7872	36665	17967	12829003	12522794	241399	43821	20989
Jugoslavija	1683030	1655820	5027	15394	6789	4370306	4181247	162251	18178	8630
Avstrija	133287	127595	-	3532	2160	367566	359797	-	4459	3310
Italija	3755727	3726334	2801	17574	9018	8063349	7955664	77627	21009	9049
Madžarska	16658	8591	44	165	7858	36338	26086	1521	175	8556
Iz Italije	5197696	5148324	7792	28535	13045	11711122	11425950	238622	33255	13295
Jugoslavija	1440540	1420561	4991	10961	4027	3642050	3464563	160 995	12246	4246
Avstrija	1435	1435	-	-	-	5743	5743	-	-	-
Italija	3755721	3726328	2801	17574	9018	8063329	7955644	77627	21009	9049
Iz Avstrije	370051	357246	-	7883	4922	1078259	1060261	-	10304	7694
Jugoslavija	238193	231080	-	4351	2762	716416	706187	-	5845	4384
Avstrija	131852	126160	-	3532	2160	361823	354054	-	4459	3310
Italija	6	6	-	-	-	20	20	-	-	-
Iz Madžarske	13097	12770	80	247	-	39622	36583	2777	262	-
Jugoslavija	4297	4179	36	82	-	11840	10497	1256	87	-
Madžarska	8800	8591	44	165	-	27782	26086	1521	175	-

## 6-11. Mejni prihodi potniških vozil in potnikov v obmejnem prometu po mesecih 1988

	Vozila				Potniki			
	skupaj	osebni avtomobili	avtobusi	motorna kolesa	skupaj	osebni avtomobili	avtobusi	motorna kolesa
1988	5 562 877	5 518 340	7 872	36 665	12 808 014	12 522 794	241 399	43 821
I	442 609	440 517	629	1 463	978 939	958 587	18 724	1 628
II	411 189	409 310	653	1 226	928 498	907 645	19 525	1 328
III	488 566	486 057	729	1 779	1 082 331	1 056 907	23 461	1 962
IV	472 828	469 251	700	2 877	1 060 580	1 037 635	19 733	3 212
V	437 103	433 561	644	2 898	1 071 695	1 050 289	18 142	3 264
VI	428 875	424 675	697	3 503	1 065 942	1 039 407	22 372	4 163
VII	491 365	484 864	713	5 788	1 218 523	1 189 685	21 579	7 259
VIII	507 520	500 432	740	6 348	1 194 529	1 164 664	22 051	7 814
IX	532 895	527 517	745	4 633	1 142 204	1 113 686	22 547	5 971
X	479 073	475 648	481	2 944	1 087 916	1 069 085	15 087	3 744
XI	423 837	421 286	653	1 898	965 123	942 428	20 614	2 081
XII	447 017	445 222	488	1 307	1 011 734	992 776	17 564	1 394

1) Štet tudi tranzit.



6-12. Mejni prihodi potniških vozil in potnikov v obmejnem prometu po prehodih 1988<sup>1)</sup>

	Skupaj		Domača		Tuja	
	vozila	potniki	vozila	potniki	vozila	potniki
SKUPAJ	5 562 877	12 808 014	1 676 241	4 361 676	3 886 636	8 446 338
Lazaret	184 317	518 099	53 240	153 522	131 077	364 577
Čampore	70 267	135 050	13 551	27 380	56 716	107 670
Kašteljer	141 575	292 583	56 549	124 499	85 026	168 084
Škofije	848 832	2 376 073	368 790	1 031 965	480 042	1 344 108
Plavje	279 073	605 338	106 356	237 860	172 717	367 478
Osp	212 405	374 006	8 873	17 884	203 532	356 122
Socerb	31 340	45 059	2 760	5 448	28 580	39 611
Kozina	185 281	508 482	32 751	109 163	152 530	399 319
Lipica	394 934	980 205	22 768	53 036	372 166	927 169
Fernetiči	461 754	1 294 472	118 795	336 136	342 959	958 336
Repentabor	135 292	341 001	24 763	62 388	110 529	278 613
Gorjansko	88 379	130 040	11 100	20 312	77 279	109 728
Klariči	103 540	141 460	4 491	8 189	99 049	133 271
Lokvice	9 352	18 336	5 828	11 498	3 524	6 838
Miren	247 974	356 777	54 470	97 228	193 504	259 549
Vrtojba	200 505	521 776	71 461	201 456	129 044	320 320
Šempeter	401 345	597 983	138 332	235 841	263 013	362 142
Rožna dolina	302 866	1 032 928	117 725	479 975	185 141	552 953
Solkan	241 826	367 766	110 810	187 465	131 016	180 301
Podsabotin	1087	1 511	501	773	586	738
Hum	16 911	28 722	11 439	19 801	5 472	8 921
Vípolže	37 087	57 800	27 394	43 165	9 693	14 635
Medena	6 437	8 431	6 437	8 431	-	-
Plešivo	96 449	126 828	17 576	28 498	78 873	98 330
Neblo	122 506	152 744	11 262	18 763	111 244	133 981
Golo brdo	179 339	198 363	3 673	5 327	175 666	193 036
Mišček	868	1 450	396	692	472	758
Livek	7 534	12 487	702	1 463	6 832	11 024
Robič	118 944	286 534	12 165	31 405	106 779	255 129
Most na Nadiži	1 818	3 426	329	728	1 489	2 698
Učaja	11 968	26 218	1 073	2 838	10 895	23 380
Predel	9 135	25 933	4 014	12 543	5 121	13 390
Rateče	33 892	130 346	16 293	62 489	17 599	67 857
Korensko sedlo	12 327	36 946	12 195	36 566	132	380
Ljubelj	17 783	60 558	11 154	41 063	6 629	19 495
Jezersko	1 441	3 528	1 272	3 231	169	297
Mežica	9 530	23 891	7 168	17 517	2 362	6 374
Holmec	83 087	220 943	56 916	163 160	26 171	57 783
Libeliče	3 014	8 628	2 369	7 218	645	1 410
Vič	23 436	70 340	22 427	67 306	1 009	3 034
Radelj	4 919	13 490	2 517	6 986	2 402	6 504
Jurij	10 199	26 846	5 397	15 619	4 802	11 227
Šentilj	17 630	70 525	11 999	47 998	5 631	22 527
Sladki vrh	1 405	2 387	886	1 569	519	818
Trate	29 892	80 529	13 665	36 620	16 227	43 909
Gornja Radgona	80 315	290 575	42 971	159 642	37 344	130 933
Gederovci	34 944	80 915	25 035	57 596	9 909	23 319
Cankova	9 100	18 232	6 472	14 073	2 628	4 209
Korovci	927	1 583	835	1 427	92	156
Gerlinci	1 932	3 324	1 217	2 379	715	945
Fikšinci	957	2 603	629	1 807	323	796
Kramarovci	6 287	11 325	1 152	3 453	5 135	7 872
Sotina	3 011	5 357	1 311	2 691	1 700	2 666
Kuzma	12 812	37 590	7 690	23 754	5 122	13 836
Hodoš	3 578	11 964	728	2 510	2 850	9 454
Dolga vas	9 519	27 658	3 569	9 330	5 950	18 328

1) Šteti so osebni avtomobili, avtobusi in motorna kolesa.

## 6-13. Mejni prihodi tovornih avtomobilov v obmejnem prometu 1988

	Skupaj			Domači			Tuji		
	vozila	potniki	blago t	vozila	potniki	blago t	vozila	potniki	blago t
SKUPAJ	17 967	20 989	49 387	6 789	8 630	21 431	11 178	12 359	27 956

## Po prehodih

Lazaret	135	135	352	57	57	135	78	78	217
Fernetiči	2 352	2 352	11 583	685	685	2 795	1 667	1 667	8 788
Vrtojba	9 536	9 786	36 433	3 285	3 504	17 719	6 251	6 282	18 714
Robič	1 022	1 022	-	-	-	-	1 022	1 022	-
Jurij	448	488	45	335	364	27	113	124	18
Šentilj	100	199	201	34	69	91	66	130	110
Trate	372	417	191	125	144	109	247	273	82
Sladki vrh	206	232	83	82	96	56	124	136	27
Gornja Radgona	3 244	5 356	209	1 787	2 973	209	1 457	2 383	-
Gederovci	274	501	155	201	377	155	73	124	-
Cankova	177	325	89	124	229	89	53	96	-
Gerlinci	101	176	46	74	132	46	27	44	-

## Po mesecih

I	791	831	1 281	213	243	250	578	588	1 031
II	1 175	1 266	2 017	357	433	406	818	833	1 611
III	1 610	1 724	2 666	505	578	868	1 105	1 146	1 798
IV	1 222	1 405	2 300	432	539	869	790	866	1 431
V	1 818	2 027	15 655	682	813	9 482	1 136	1 214	6 173
VI	2 166	2 588	3 769	789	1 068	1 214	1 377	1 520	2 555
VII	2 093	2 614	3 536	846	1 179	1 229	1 247	1 435	2 307
VIII	1 386	1 882	3 249	577	843	1 440	809	1 039	1 809
IX	1 853	2 220	3 848	742	926	1 640	1 111	1 294	2 208
X	1 681	1 955	3 955	692	866	1 704	989	1 089	2 251
XI	1 168	1 383	2 598	527	653	637	641	730	1 961
XII	1 004	1 094	4 513	427	489	1 692	577	605	2 821

## 7. MESTNI PROMET

7-1. Kapacitete in prevoz mestnega prometa<sup>1)</sup>

	Vozila						Prevoženi km tisoč	Prepeljani potniki tisoč	Prihodki tisoč din
	avtobusi		trolejbusi		tramvaji				
	število	mesta <sup>2)</sup>	število	mesta <sup>2)</sup>	število	mesta <sup>2)</sup>			
1952	...	...	4	392	61	2 928	3 017	27 306	1 319
1953	...	...	4	392	52	2 790	3 478	31 922	1 791
1954	...	...	4	392	40	3 240	3 899	35 782	2 547
1955	...	...	4	392	51	3 240	3 673	37 830	2 492
1956	...	...	18	1 590	36	2 290	3 403	28 471	2 945
1957	28	2 110	24	1 999	31	1 965	3 960	28 588	3 637
1958	44	3 375	24	1 990	31	1 965	4 118	34 334	4 258
1959	50	4 051	30	2 578	-	-	4 479	38 439	5 047
1960	64	5 035	30	2 578	-	-	4 885	44 062	6 854
1961	87	6 273	34	2 898	-	-	6 891	51 703	11 633
1962	95	7 439	34	2 898	-	-	7 014	56 940	12 311
1963	118	9 137	38	2 850	-	-	8 403	60 894	21 303
1964	121	9 428	38	2 850	-	-	9 165	64 976	23 876
1965	114	8 934	38	2 850	-	-	9 280	71 509	29 435
1966	112	8 712	38	2 850	-	-	9 231	70 406	32 784
1967	122	10 831	47	3 624	-	-	9 469	76 090	35 243
1968	124	11 000	40	3 132	-	-	11 196	76 581	42 610
1969	161	16 640	35	2 757	-	-	11 165	81 091	44 712
1970	152	17 496	27	2 157	-	-	12 905	87 503	51 483
1971	170	20 411	27	2 157	-	-	12 935	89 831	61 000
1972	172	20 613	-	-	-	-	13 498	89 911	75 956
1973	162	21 510	-	-	-	-	13 790	91 248	87 837
1974	183	23 899	-	-	-	-	14 583	94 228	97 483
1975	233	28 979	-	-	-	-	14 976	96 102	136 363
1976	237	29 426	-	-	-	-	12 923	117 678	156 876
1977	237	29 582	-	-	-	-	13 466	117 780	196 206
1978	258	33 298	-	-	-	-	13 866	117 262	249 153
1979	266	34 381	-	-	-	-	14 726	123 117	339 348
1980	284	36 482	-	-	-	-	15 814	140 319	423 258
1981	311	40 233	-	-	-	-	15 841	132 930	590 633
1982	320	41 767	-	-	-	-	15 456	137 211	774 577
1983	346	46 689	-	-	-	-	16 913	150 673	1 132 991
1984	343	47 010	-	-	-	-	17 120	174 959	1 633 801
1985	396	52 566	-	-	-	-	20 210	200 706	3 786 520
1986	403	53 534	-	-	-	-	20 805	205 196	7 258 006
1987	409	56 084	-	-	-	-	20 337	191 655	12 283 466
1988	399	55 639	-	-	-	-	20 141	177 642	33 417 930

## 7-2. Omrežje in prevoz v mestnem prometu 1988

	Skupaj	Ljubljana avtobusi	Maribor avtobusi
Število prog	197	20	177
Dolžina prog (v eni smeri km)	4 603	223	4 380
Motorna vozila - število	399	253	146
mesta <sup>2)</sup>	55 639	38 900	16 739
Prevoženi km tisoč	20 141	12 828	7 313
Povprečna pot <sup>3)</sup> l vozila, tisoč	50,5	50,7	50,1
Prevoz potnikov, tisoč	177 642	137 815	39 827
Porabljeno gorivo (plinsko olje - t)	8 289	5 605	2 684
Prihodki od prevoza potnikov milijon din	33 418	22 557	10 861
Delavci konec leta	831	577	254

1) Šteta sta samo Ljubljana in Maribor.

2) Potniška mesta, upoštevani sedeži in stojišča.

3) Za vozila so šteta vsa vozila, ki so namenjena za prevoz v mestnem prometu.



## B. PREKLADALNA DEJAVNOST

## B-1. Luška in kopenska prekladalna dejavnost

	V lukah					V cestnem prometu			
	operativna obala (m)	skladišča m <sup>2</sup>	mehanizacija	prometne tisoč t	premanipulirane t (tisoč)	skladišča m <sup>2</sup>	mehanizacija	prometne t (tisoč)	premanipulirane t (tisoč)
1962	1 183	86 982	61	...	606	73 459	10	...	156
1963	1 183	88 323	71	...	1 298	76 407	12	...	221
1964	1 183	89 386	84	...	1 637	76 407	12	...	257
1965	1 183	88 260	132	771	2 222	76 946	12	198	198
1966	1 183	116 759	149	753	1 939	78 621	15	288	288
1967	940	70 099	186	954	2 055	111 000	44	187	187
1968	1 115	199 395	193	1 092	2 497	156 506	56	166	166
1969	815	209 789	244	1 118	2 428	159 506	49	228	228
1970	988	225 839	250	1 174	2 403	200 014	56	267	267
1971	988	254 817	251	1 205	2 434	220 714	69	281	289
1972	1 123	278 398	255	1 206	2 543	220 714	62	276	284
1973	1 123	280 189	258	1 360	2 872	234 785	68	350	360
1974	1 243	333 779	274	1 418	3 123	234 785	67	422	443
1975	1 243	349 479	270	1 490	3 726	273 319	88	370	383
1976	1 243	377 679	267	1 604	3 534	329 846	90	390	396
1977	1 393	383 128	283	1 372	3 293	340 346	88	376	386
1978	1 393	740 120	287	1 569	3 617	307 358	113	888	1 327
1979	1 418	852 610	346	1 609	3 938	280 112	119	861	1 249
1980	1 546	826 737	359	2 076	3 385	364 959	225	1 461	2 321
1981	1 563	973 340	364	2 060	4 026	400 454	225	835	1 525
1982	1 730	1 034 031	401	2 198	4 098	398 776	263	1 372	1 797
1983	1 730	1 085 063	436	2 276	4 909	440 578	368	2 617	3 178
1984	1 932	1 129 634	444	2 569	5 313	594 161	520	3 187	4 800
1985	1 932	1 219 725	426	3 955	7 400	600 461	559	3 025	4 617
1986	2 119	1 217 849	476	3 854	7 526	617 719	568	2 980	5 113
1987	2 119	1 299 890	422	4 030	5 707	676 389	630	2 770	4 302
1988	2 119	1 450 453	385	4 504	5 565	686 457	610	2 779	5 140

## B-2. Sredstva prekladalnih ozdov 31. 12. 1988

	Prekladanje	
	v lukah	v cestnem prometu
Operativna obala za ladje dolge in velike obalne plovbe (m)	2 119	-
Operativna obala za ladje male obalne plovbe (m)	-	-
Dolžina prometnih (m)		
- tiri	23 680	57 574
- ceste	11 070	42 155
Zaprta skladišča (m <sup>2</sup> )	139 357	470 026
Skladišča hladilniki (m <sup>3</sup> )	57 102	-
Silos (m <sup>3</sup> )	80 000	-
Odprta skladišča (m <sup>2</sup> )	1311 096	216 431
Rezervoarji za tekoče tovore (m <sup>3</sup> )	8 820	15
Portalna in polportalna dvigala - število	12	7
Mostna dvigala - število	1	19
Avtomobilska dvigala - število	8	16
Viličarji - do 3 t nosilnosti	148	392
- nad 3 t nosilnosti	19	93
Transporterji - število	22	15
Maneversko-vlečna vozila-število	42	2
- kW	4 078	94
Lokomotive - število	-	12
- kW	-	2 846
Vlačilci (traktorji) - število	19	14
- kW	988	672
Traktorske prikolice - število	75	22
Nakladalci - število	38	15
- nosilnost(t)	239	42
Razkladalci - število	1	3
- ton/uro	42	100

## B-3. Prekladanje po vrstah blaga 1988

	Prekladanje	
	v lukah	v cestnem prometu
Manipulirane tone - skupaj	5 565 229	5 140 245
Z mehanizacijo	5 565 229	4 686 973
Ročno	-	453 272
Žita	324 787	429
Sveže sadje in povrtnina	89 447	-
Drugi živilski izdelki, pijače, tobak, žitni izdelki, sladkorna pesa	645 033	43 520
Seme (oljarice), oljni orehi, olja, masti	140 294	-
Les, pluta, drva, itd.	91 358	52 751
Gnojila	270 419	-
Nekovinski minerali, pesek, gramoz, tolčenec	119 117	369 697
Železove rude, staro železo	1 066 276	4 808
Rude barvastih kovin	329 343	332 573
Surova koža, kavčuk, pap. masa, tekst. vlak., itd.	150 697	412 891
Trda goriva	106 855	198 259
Nafta in naftni derivati, plin	779 845	25 896
Kemijski izdelki	311 645	277 571
Apno, cement, drugo mineralno blago	75 802	1 956 238
Kovine	553 178	639 709
Kovinski izdelki	124 776	69 088
Stroji in transportne naprave	89 053	30 784
Specialne transakcije	1 582	-
Režijske pošiljke	-	2 460
Kosovne pošiljke, paketi	-	115 799
Razno blago	295 722	607 772

## 8-4. Prekladanje blaga po vrsti manipulacije 1988

	V lukah		V cestnem prometu	
Prekladalne (prometne) tone - vse	4 503 531		2 778 716	
Izmanipulirane tone - vse	5 565 229		5 140 245	
Razloženo skupaj	2 019 949		2 375 677	
z vagona	141 397		1 403 605	
z ladje (tovorne)	1 737 157		-	
s cestnega vozila	141 395		972 072	
Naloženo skupaj	1 727 046		1 897 681	
na vagon	379 951		909 384	
na ladjo (tovorno)	1 191 662		-	
na cestno vozilo	155 433		988 297	
Direktno prekladanje	1 676 205		617 837	
z vagona	135 423		396 195	
na vagon	-		53 728	
na ladjo (tovorno)	135 423		-	
na cestno vozilo	-		342 467	
z ladje	1 503 629		-	
na vagon	1 481 676		-	
na cestno vozilo	21 953		-	
s tovornega avtomobila	37 153		221 642	
na vagon	37 153		35 072	
na ladjo	-		-	
na cestno vozilo	-		186 570	
Premeščanje	142 029		249 050	

## 8-5. Promet v skladiščih 1988

	Vskladiščenje v zaprtih skladiščih		Vskladiščenje v odprtih skladiščih	
	v lukah	v cestnem prometu	v lukah	v cestnem prometu
Vskladiščeno blago v začetku leta	22 454	131 335	133 550	85 066
Prihod	193 230	1 905 530	276 844	815 298
Odhod	173 895	1 885 713	285 496	811 810
Vskladiščeno blago konec leta	41 789	151 152	124 898	88 554

## 8-6. Nabava in poraba goriva 1988

	Prekladanje			
	v lukah		v cestnem prometu	
	nabavljeno	porabljeno	nabavljeno	porabljeno
Električna energija (MWh)	-	13 959	-	6 627
Plinsko olje	1 520	1 520	918	913
Motorni bencin (t)	47	47	527	527
Maziva (t)	4	4	32	32
Mazut	-	-	18	18

## 8-7. Prihodki 1988

milijon din

	Prekladanje	
	v lukah	v cestnem prometu
Plačana realizacija - skupaj	131 940	101 118
Fakturirana realizacija - skupaj	141 891	102 193
Prihodki od prometa	124 864	80 445
od nakladanja, razkladanja,		
prekladanja in vskladiščenja	108 629	62 166
od najema skladišč	6 244	13 852
od luških nadomestil	9 991	
od drugih prometnih storitev		4 427
Prihodki izven prometa	17 027	21 748

8-8. Devizno poslovanje 1988<sup>1)</sup>

milijon din

	Devizni prihodki	
	v lukah	v cestnem prometu
Plačane storitve - skupaj	24 516	2 404
Prekladalne storitve	24 516	2 193
Drugo	-	211

	Devizni odhodki	
	v lukah	v cestnem prometu
Plačani izdatki - skupaj	5 419	80
Provizije in refakcije	285	-
Stroški predstavništva v tujini	80	-
Drugo	5 054	80

## 8-9. Delavci 31. 12. 1988

	V lukah	V cestnem prometu
	Delavci - skupaj	1 692
Delavci na prekladanju	1 044	1 441
upravljalci dvigal	69	63
vozniki lahke mehanizacije	205	518
skladiščni delavci	245	230
ostali delavci na prekladanju	525	630
Drugi delavci	648	545

1) Prikazano po obračunskem tečaju 1 ZDA \$ je 1262.03 din.



## 9. PTT STORITVE

## 9-1. PTT kapacitete in promet

	Pošte	Teleprinterji	Telefonski aparati		Telefonski naročniki	Poštne storitve tisoč	Brzjavke (tisoč)		Telefonski pogovori tisoč	
			skupaj	avtomatski			brzjavke <sup>2)</sup>	brzjavni impulz	telefonski pogovori <sup>3)</sup>	telefonski impulz
1951	568	122	18 333	11 475	10 523	89 406	573	...	28 265	...
1952	534	126	20 967	11 293	10 171	70 605	293	...	24 564	...
1953	532	129	23 428	13 166	11 202	80 911	387	...	30 804	...
1954	536	138	23 565	14 918	13 131	83 220	397	...	33 167	...
1955	520	139	29 831	16 562	...	92 971	511	...	37 091	...
1956	514	145	29 831	22 037	14 818	102 205	569	...	39 891	...
1957	502	167	32 077	24 211	16 318	112 704	575	...	43 879	...
1958	499	192	33 084	25 354	17 135	120 628	647	...	48 926	...
1959	491	200	34 673	26 855	18 364	125 524	794	...	59 172	...
1960	481	213	38 512	30 465	19 522	140 296	887	...	61 016	...
1961	479	276	43 167	35 852	20 558	135 825	1 042	...	59 171	...
1962	474	258	46 292	39 540	21 053	146 805	1 142	...	58 123	...
1963	471	285	51 086	43 903	22 907	154 641	1 381	...	62 701	...
1964	467	305	56 394	49 928	26 238	169 602	1 617	...	75 760	...
1965	467	314	61 133	56 261	28 686	176 268	1 162	4 526	19 190	101 355
1966	472	487	68 180	63 824	32 095	172 027	1 068	4 808	14 915	135 242
1967	470	519	72 772	69 687	35 354	174 098	1 099	5 965	9 397	170 038
1968	470	498	82 796	80 582	40 819	188 105	1 114	6 558	6 301	229 567
1969	473	554	91 513	89 627	47 146	198 913	1 208	7 174	5 577	292 763
1970	473	618	103 935	101 582	52 650	210 839	1 241	7 248	4 315	367 910
1971	474	703	110 995	109 171	59 124	217 150	1 234	7 986	4 097	542 378
1972	473	788	122 847	121 007	67 320	211 632	1 221	9 427	3 817	675 509
1973	472	848	142 575	140 662	78 426	214 314	1 226	21 680	3 595	726 722
1974	473	980	169 210	167 499	92 264	220 883	1 256	31 393	2 915	830 459
1975	470	1 082	189 725	188 103	104 572	217 294	1 330	31 515	2 588	948 111
1976	469	1 173	217 259	215 727	117 914	230 759	1 186	25 960	2 392	1 084 128
1977	470	1 315	239 781	238 527	131 413	234 830	1 176	25 574	1 759	1 225 622
1978	475	1 449	260 148	259 185	146 272	246 321	1 220	30 121	1 265	1 436 367
1979	477	1 568	293 815	292 900	166 038	267 477	1 259	30 593	870	1 781 544
1980	478	1 656	314 629	314 331	181 807	293 910	1 192	29 715	793	2 091 988
1981	481	1 726	344 418	343 609	197 544	297 580	1 136	32 752	541	2 473 863
1982	488	1 923	370 564	369 867	219 870	283 628	1 114	35 407	277	2 694 327
1983	491	1 957	401 469	400 870	237 114	280 579	1 135	38 951	176	3 125 724
1984	493	2 090	431 837	431 218	259 782	286 266	1 139	43 992	143	3 646 347
1985	497	1 979	452 160	451 553	286 481	295 774	1 163	49 776	111	4 206 446
1986	496	2 110	493 620	493 613	310 885	308 854	1 120	51 334	107	4 729 142
1987	497	2 491	544 397	544 397	338 097	308 967	1 130	52 804	94	5 317 947 <sup>4)</sup>
1988	501	2 549	578 006	578 006	365 061	318 435	980	56 042	102	2 913 392 <sup>4)</sup>

## 9-2. Omrežje in sredstva 31. 12. 1988

Pošta	501	Teleprinterji	2 549
stalne	489	Radiotelegrafske postaje	1
pomožne	10	Telefonske centrale	
sezonske	2	mestne	397
Prevozna sredstva	1 645	medkrajevne	57
poštni vagoni	7	mednarodne	1
poštni avtomobili	462	naročniške	3 685
za prevoz pošiljk	280	Kapaciteta telefonskih central	
furgoni	113	mestnih	422 501
navadni	69	medkrajevnih	30 633
avtobusi	1	mednarodnih	909
motorna kolesa, kolesa in tricikli	1 175	naročniških	193
		Telefonski aparati	578 006
		od tega: avtomatski	578 006
		Telefonski naročniki	365 061

1) Niso štete pošiljke, prispelle za dostavo in vročitev v notranjem prometu.

2) Štete brzjavke odpredelane v notranjem prometu in v tujino, sprejete iz tujine ter odhodne teleks zveze mednarodne naročniške telegrafije.

3) Niso šteti opravljeni odhodni telefonski pogovori in opravljeni medkrajevni avtomatski telefonski pogovori iz telefonskih govorilnic.

4) Vpeljan nov sistem tarifiranja telefonskih impulzov.

## 9-3. PTT storitve po mesecih 1988

tisoč

	Poštne storitve skupaj	Pisemske storitve <sup>1)</sup>			Paketi <sup>1)</sup>	Plačilni promet
		navadne pisemske pošiljke	priporočena pisma	vrednostna pisma		
1988	318 435	264 086	18 773	1 961	2 274	31 341
Ø 1988	26 536	22 007	1 564	163	189	2 612
I	23 561	19 415	1 418	132	174	2 422
II	23 956	19 555	1 504	150	209	2 538
III	28 821	23 902	1 685	177	233	2 824
IV	25 496	20 920	1 551	173	216	2 636
V	26 976	22 538	1 575	164	204	2 495
VI	24 382	19 713	1 658	179	199	2 633
VII	23 254	19 238	1 340	155	122	2 399
VIII	24 991	20 729	1 379	158	152	2 573
IX	25 439	21 104	1 510	166	186	2 473
X	25 338	20 855	1 549	163	190	2 581
XI	24 849	20 051	1 794	156	174	2 674
XII	41 372	36 066	1 810	188	215	3 093

tisoč

	Brzjavke					Telefonski pogovori		
	skupaj	sprejete za odpremo		prispele v mednarodnem prometu	impulzi	pogovori		impulzi <sup>2)</sup>
		notranje	mednarodne			skupaj	medkrajevni in mednarodni	
1988	980	933	23	24	56 042	102	102	2 913 392
Ø 1988	82	78	2	2	4 670	9	9	242 783
I	80	77	2	1	3 757	9	9	199 822
II	79	75	2	2	4 210	11	11	233 595
III	99	95	2	2	4 271	11	11	228 638
IV	88	84	2	2	5 479	10	10	253 331
V	92	88	2	2	4 063	11	11	238 986
VI	95	90	2	3	5 276	10	10	256 986
VII	80	76	2	2	3 684	10	10	250 453
VIII	80	76	2	2	2 007	10	10	217 034
IX	74	70	2	2	7 791	7	7	310 149
X	72	68	2	2	5 414	6	6	246 820
XI	63	59	2	2	5 359	3	3	239 405
XII	78	75	1	2	4 731	4	4	238 173

1) Niso štete pošiljke, prispele za dostavo in vročitev v notranjem prometu.

2) Vpeljan nov sistem tarifiranja telefonskih impulzov.



## 9-4. PTT storitve po občinah SR Slovenije 1988

	Število pošt	Pisemske pošiljke (tisoč)			Časniki in časopisi v tisočih	Paketi (tisoč)		
		skupaj	sprejete za odpremo	prispele za dostavo in vročitev		skupaj	sprejeti za odpremo	prispele za dostavo in vročitev
SR SLOVENIJA	501	405 582	206 402	199 180	71 682	3 988	2 250	1 738
Ajdovščina	6	2 327	1 072	1 255	-	33	12	21
Brežice	10	3 029	1 330	1 699	-	23	6	17
Celje	12	15 679	7 345	8 334	179	187	121	66
Cerknica	6	1 479	675	804	-	14	3	11
Črnomelj	6	1 496	696	800	-	16	4	12
Domžale	9	5 714	2 376	3 338	-	80	53	27
Dravograd	4	948	387	561	-	7	1	6
Gornja Radgona	5	2 387	1 213	1 174	-	20	5	15
Grosuplje	8	3 403	1 663	1 740	-	38	22	16
Hrastnik	2	1 760	749	1 011	-	9	2	7
Idrija	4	1 589	640	949	-	24	8	16
Ilirska Bistrica	5	1 759	789	970	-	16	4	12
Izola	1	2 499	1 275	1 224	-	40	27	13
Jesenice	9	4 506	1 864	2 642	175	39	15	24
Kamnik	5	3 120	1 427	1 693	-	57	35	22
Kočevje	7	2 596	1 426	1 170	-	33	18	15
Koper	10	21 286	11 918	9 368	366	151	97	54
Kranj	15	19 948	9 314	10 634	2 251	135	66	69
Krško	8	3 938	1 802	2 136	-	29	8	21
Laško	6	1 896	838	1 058	-	16	6	10
Lenart	7	1 038	433	605	-	11	3	8
Lendava	5	1 771	751	1 020	-	27	11	16
Litija	9	2 635	1 212	1 423	74	12	3	9
Ljubljana-Bežigrad	7	6 801	1 698	5 103	-	440	54	386
Ljubljana-Center	7	126 505	74 557	51 948	63 372	602	575	27
Ljubljana-Moste-Polje	4	3 825	912	2 913	-	32	24	8
Ljubljana-Šiška	8	5 104	1 338	3 766	-	91	74	17
Ljubljana-Vič-Rudnik	14	4 764	1 265	3 499	-	40	33	7
Ljutomer	4	1 682	789	893	-	25	14	11
Logatec	4	769	296	473	-	7	1	6
Maribor-Pesnica	8	1 154	369	785	-	7	2	5
Maribor-Pobrežje	4	361	154	207	-	1	-	1
Maribor-Rotovž	4	33 179	18 232	14 947	3 766	323	201	122
Maribor-Ruše	5	928	331	597	-	9	3	6
Maribor-Tabor	7	1 985	1 644	341	-	20	18	2
Maribor-Tezno	8	1 950	853	1 097	-	19	10	9
Metlika	3	810	328	482	-	16	9	7
Mozirje	8	1 893	904	989	-	25	11	14
Murska Sobota	19	10 139	5 684	4 455	100	140	92	48
Nova Gorica	19	9 368	4 025	5 343	61	113	48	65
Novo mesto	13	9 569	4 926	4 643	1 248	171	118	53
Ormož	8	1 253	528	725	-	12	4	8
Piran	6	5 126	2 848	2 278	-	32	9	23
Postojna	6	4 317	1 967	2 350	-	31	9	22
Ptuj	22	7 628	3 431	4 197	-	55	20	35
Radlje ob Dravi	8	1 254	492	762	-	14	4	10
Radovljica	13	4 988	2 380	2 608	-	81	46	35
Ravne na Koroškem	4	2 662	1 188	1 474	-	38	15	23
Ribnica	5	1 918	859	1 059	-	13	4	9
Sevnica	8	1 947	776	1 171	-	78	63	15
Sežana	11	4 269	2 324	1 945	90	63	40	23
Slovenj Gradec	4	3 187	1 689	1 498	-	28	11	17
Slovenska Bistrica	9	2 559	1 073	1 486	-	21	5	16
Slovenske Konjice	5	1 867	791	1 076	-	26	10	16
Šentjur pri Celju	9	1 444	566	878	-	14	6	8
Škofja Loka	9	4 992	2 005	2 987	-	77	44	33
Šmarje pri Jelšah	13	3 262	1 406	1 856	-	27	11	16
Tolmin	11	3 174	1 594	1 580	-	49	27	22
Trbovlje	3	3 527	2 434	1 093	-	30	15	15
Trebnje	5	1 452	667	785	-	18	8	10
Tržič	3	1 376	482	894	-	44	24	20
Velenje	5	6 417	2 975	3 442	-	66	30	36
Vrhnika	2	2 176	1 056	1 120	-	19	7	12
Zagorje ob Savi	5	1 780	709	1 071	-	13	3	10
Žalec	10	5 418	2 662	2 756	-	41	18	23

1) Štete brzojavke opremljene v notranjem prometu in v tujino tu prispele za dostavo in vročitev (notranje in mednarodne).



## 9-4. PTT storitve po občinah SR Slovenije 1988 (nadaljevanje)

	Brzovjavke (tisoč)		Telefonski pogovori (tisoč)		Telefonski naročniki	Delavci 31. 12. 1988
	brzovjavke <sup>1)</sup>	brzovjavni impulzi	medkrajevni	impulzi <sup>2)</sup>		
<b>SR SLOVENIJA</b>	1 958	56 042	5 647	2 913 392	365 061	8 015
Ajdovščina	19	-	59	22 056	3 523	35
Brežice	22	196	74	23 845	3 740	61
Celje	106	3 290	203	107 747	12 474	511
Cerknica	7	-	15	12 758	2 751	36
Črnomelj	9	107	33	13 253	2 719	41
Domžale	28	-	120	39 939	4 374	101
Dravograd	4	46	15	9 976	1 832	20
Gornja Radgona	10	-	64	19 550	1 692	42
Grosuplje	13	-	60	20 785	3 387	60
Hrastnik	6	-	18	7 912	1 591	19
Idrija	8	-	46	15 781	2 290	38
Ilirska Bistrica	13	-	42	15 582	2 226	33
Izola	12	-	142	29 874	3 327	27
Jesenice	30	395	186	40 809	5 140	71
Kamnik	15	-	40	21 819	2 794	51
Kočevje	11	-	42	17 042	2 623	50
Koper	96	5 147	227	114 337	12 994	333
Kranj	86	2 067	176	117 022	16 521	425
Krško	16	765	54	29 508	4 281	83
Laško	11	-	43	14 381	2 118	44
Lenart	5	46	45	7 456	822	36
Lendava	11	-	39	16 941	1 585	40
Litija	7	-	29	13 793	3 386	40
Ljubljana-Bežigrad	17	-	114	104 258	15 005	320
Ljubljana-Center	574	27 543	505	525 873	32 731	1 635
Ljubljana-Moste-Polje	19	-	82	123 214	19 281	87
Ljubljana-Šiška	31	-	104	153 534	23 802	119
Ljubljana-Vič-Rudnik	16	-	115	64 136	13 150	119
Ljutomer	8	-	40	13 703	2 171	30
Logatec	4	-	21	7 691	1 431	17
Maribor-Pesnica	5	93	21	11 439	979	32
Maribor-Pobrežje	2	-	13	15 830	4 868	14
Maribor-Rotovž	26	-	259	122 994	9 808	451
Maribor-Ruše	5	120	19	11 213	1 063	22
Maribor-Tabor	154	4 700	81	81 824	14 758	437
Maribor-Tezno	8	89	57	49 266	5 914	46
Metlika	5	69	26	7 366	927	17
Mozirje	8	-	45	12 808	1 753	40
Murska Sobota	31	1 991	128	60 012	8 605	297
Nova Gorica	59	2 723	155	84 053	11 245	338
Novo mesto	61	1 274	138	62 885	10 434	309
Ormož	7	43	37	13 379	1 346	38
Piran	27	-	239	59 095	3 908	59
Postojna	33	-	74	30 343	4 774	99
Ptuj	28	627	121	49 087	6 558	151
Radlje ob Dravi	6	73	36	13 290	2 427	38
Radovljica	28	442	215	55 438	6 033	92
Ravne na Koroškem	11	379	45	24 945	3 653	52
Ribnica	7	-	28	11 099	1 589	30
Sevnica	8	217	39	20 852	2 813	45
Sežana	26	-	95	39 060	4 730	81
Slovenj Gradec	12	228	32	23 443	4 570	52
Slovenska Bistrica	13	162	97	23 872	4 120	66
Slovenske Konjice	10	-	82	22 563	2 151	38
Šentjur pri Celju	6	-	45	11 124	1 960	35
Škofja Loka	21	495	91	43 259	6 798	71
Šmarje pri Jelšah	18	-	89	27 561	3 128	74
Tolmin	16	-	97	19 212	2 421	51
Trbovlje	22	1 331	52	20 882	3 581	109
Trebnje	8	213	27	13 140	2 989	39
Tržič	8	-	34	16 923	2 639	28
Velenje	26	1 171	202	64 738	7 379	103
Vrhnika	15	-	30	18 069	2 073	40
Zagorje ob Savi	7	-	63	11 996	1 995	27
Žalec	17	-	82	35 757	5 311	70

1) Štete brzovjavke odpremljene v notranjem prometu in v tujino tu prispelle za dostavo in vročitev (notranje in mednarodne). 2) Vpeljan nov sistem tarifiranja telefonskih impulsov.



REZULTATI RAZISKOVANJ

1. Zaposleni v družbenem sektorju 1974, str. 38
2. Letni pregled odkupa 1974, str. 66
3. Letni pregled obrti 1974, str. 38
4. Letni pregled cen 1974, str. 31
5. Demografski rajoni SRS s historiatom razvoja teritorialnega območja z osnovnimi podatki iz popisov prebivalstva po osvoboditvi, str. 129
6. Letni pregled industrije 1974, str. 132
7. Študenti visokošolskih zavodov 1974-75, str. 76
8. Anketa o zasebnih kmečkih gospodarstvih 1971-74, str. 35
9. Direktorji v organizacijah združenega dela v gospodarski in družbeni dejavnosti 1975, str. 33
10. Letni pregled komunalne dejavnosti 1973, str. 30
11. Letni pregled kmetijstva 1974, str. 44
12. Kulturno-umetniška in znanstvena dejavnost 1974, str. 42
13. Letni pregled gradbeništva 1969, str. 47
14. Osebnih dohodki zaposlenih v družbenem sektorju 1974, str. 54
15. Letni pregled gradbeništva 1970, str. 49
16. Dohodki in izdatki organizacij združenega dela negospodarskih organizacij 1974, str. 65
17. Letni pregled gradbeništva 1971, str. 50
18. Letni pregled gradbeništva 1972, str. 50
19. Letni pregled gradbeništva 1973, str. 48
20. Družbeni produkt in narodni dohodek v letu 1974, str. 48
21. Kulturno-umetniška in prosvetna dejavnost 1974/75, str. 34
22. Seznam osnovnih in srednjih ter višjih in visokih šol na začetku šolskega leta 1975/76, str. 118
23. Zaposleni v družbenem in zasebnem sektorju ter fluktuacija zaposlenih 1974/75, str. 30
24. Vzgojnovarstveni zavodi v letu 1974/75 in socialni zavodi s seznamom poročevalskih enot v letu 1974, str. 63
25. Sestava organov in dejavnosti skupščin občin v letu 1975, str. 35
26. Investicije 1974, družbeni in zasebni sektor, str. 48
27. Naravno gibanje prebivalstva SRS v letu 1973, str. 84
28. Osebnih dohodki po poklicih v letu 1974, str. 68
29. Prebivalstvo SRS 1970-76, str. 35
30. Osnovne šole na začetku šolskega leta 1975/76 po krajevnih skupnostih, str. 41
31. Telesna kultura 1974, str. 53
32. Letni pregled cen 1975, str. 50
33. Letni pregled odkupa 1975, str. 74
34. Periodični finančni računi 1974-1975, str. 35
35. Letni pregled industrije 1975, str. 141
36. Selitvena gibanja prebivalstva v SR Sloveniji 1971-1975, str. 29
37. Osnovne in srednje šole na koncu šolskega leta 1974-1975 in začetku šolskega leta 1975-1976, str. 89
38. Organizacije in skupnosti v gospodarstvu in negospodarstvu v SR Sloveniji, str. 272
39. Kazenska sodna statistika 1975, str. 142
40. Poraba reprodukcijskega materiala in prodaja po republikah v letu 1972, str. 40
41. Letni pregled obrti 1975, str. 41
42. Letni pregled kmetijstva 1975, str. 43
43. Študenti visokošolskih zavodov 1975-76, str. 71
44. Sestava in dejavnosti krajevnih skupnosti 1974-1975, str. 89
45. Letni pregled gradbeništva 1974, str. 70
46. Dohodki in izdatki organizacij združenega dela negospodarskih dejavnosti 1975, str. 42
47. Osebnih dohodki zaposlenih v družbenem sektorju 1975, str. 59
48. Samoupravne interesne skupnosti 1975, str. 32
49. Kulturno-umetniška in znanstvena dejavnost 1975, str. 57
50. Industrijske organizacije in industrijski proizvodi 1975, str. 198
51. Letni pregled gozdarstva 1975, str. 38
52. Letni pregled prometa 1969, str. 102
53. Letni pregled trgovine 1975, str. 88
54. Letni pregled gostinstva 1972, str. 53
55. Vzgojnovarstveni zavodi v šolskem letu 1975-1976, str. 61
56. Letni pregled prometa 1970, str. 101
57. Letni pregled prometa 1971, str. 99
58. Osnovne šole na začetku šolskega leta 1976-77 po krajevnih skupnostih, str. 41
59. Seznam šol s splošnimi podatki na začetku šolskega leta 1976-77, str. 104
60. Kulturno-umetniška in prosvetna dejavnost 1975-76, str. 34
61. Anketa o zasebnih kmečkih gospodarstvih 1975, str. 28
62. Telesna kultura, šport in rekreacija v letu 1975, str. 53
63. Letni pregled prometa 1972, str. 100
64. Letni pregled prometa 1973, str. 104
65. Sestava in dejavnost krajevnih skupnosti 1975-1976, str. 90
66. Družbena prehrana v letu 1976, str. 100
67. Pregled sprememb v potrošnji po anketah v letu 1963, 1968 in 1973 v Sloveniji, str. 100
68. Osnovne in srednje šole na začetku šolskega leta 1975-76 in začetku 1976-77, str. 80
69. Zaposleni v družbenem sektorju 1974, str. 44
70. Letni pregled prometa 1974, str. 106
71. Družbeni produkt in narodni dohodek v letu 1975, str. 48
72. Letni pregled prometa 1975, str. 84
73. Investicije 1975 (družbeni in zasebni sektor), str. 51
74. Letni pregled cen 1976, str. 54
75. Naravno gibanje prebivalstva SR Slovenije 1974, str. 100
76. Osebnih dohodki delavcev v združenem delu 1976, str. 65
77. Letni pregled industrije 1976, str. 196
78. Letni pregled odkupa 1976, str. 42
79. Osebnih dohodki po poklicih 1976, str. 77
80. Študenti 1976/77 in diplomanti 1976, str. 78
81. Letni pregled prometa 1976, str. 78
82. Kazenska sodna statistika 1976, str. 123
83. Letni pregled gozdarstva 1976, str. 40
84. Letni pregled trgovine 1976, str. 84
85. Letni pregled kmetijstva 1976, str. 44
86. Vzgojnovarstveni zavodi v šolskem letu 1976/77 in socialni zavodi v letu 1976 s seznamom poročevalskih enot, str. 81
87. Popis učiteljev 1976, str. 81
88. Kulturno-umetniška in znanstveno raziskovalna dejavnost 1976, str. 46
89. Naravno gibanje prebivalstva SR Slovenije 1975, str. 102
90. Anketa o zasebnih kmečkih gospodarstvih 1976, str. 34
91. Osnovne šole na začetku šolskega leta 1977/78 po krajevnih skupnostih, str. 41
92. Družbeni proizvod in narodni dohodek v letu 1976, str. 78
93. Seznam šol s splošnimi podatki za začetek šolskega leta 1977/78, str. 113
94. Družbena prehrana 1977, str. 41
95. Osebnih dohodki po poklicih 1976, str. 65
96. Osnovne in srednje šole na koncu šolskega leta 1976/77 in začetku 1977/78, str. 75
97. Letni pregled gozdarstva 1977, str. 40
98. Telesna vzgoja, šport in rekreacija v letu 1976, str. 49
99. Kulturno-umetniška in prosvetna dejavnost 1975/76 in 1976/77, str. 51
100. Investicije 1976, str. 66
101. Sestava in dejavnost krajevnih skupnosti 1976-1977, str. 75
102. Osebnih dohodki delavcev v združenem delu 1977, str. 69
103. Letni pregled industrije 1977, str. 175
104. Letni pregled cen 1977, str. 60
105. Študenti 1977-1978 in diplomanti 1977, str. 77
106. Letni pregled kmetijstva 1977, str. 44
107. Letni pregled prometa 1977, str. 77
108. Industrijske organizacije 1965-1976 in proizvodi 1976, str. 212
109. Letni pregled gostinstva 1978, str. 56
110. Samoupravne interesne skupnosti 1977, str. 40
111. Popis zaposlenih delavcev 31. 12. 1976, str. 74
112. Popis zaposlenih delavcev 31. 12. 1976 - Zaposleni delavci v združenem delu SR Slovenije in v tujini ter po občinah SR Slovenije, str. 43
113. Vzgojnovarstvene organizacije v šolskem letu 1977/78 s seznamom poročevalskih enot, str. 81
114. Letni pregled trgovine 1977, str. 85
115. Letni pregled odkupa 1977, str. 68
116. Volitve 1978, str. 79
117. Letni pregled obrti 1976, str. 36
118. Kazenska sodna statistika 1977, str. 90
119. Desezonirane časovne vrste SR Slovenije, str. 181
120. Kulturno-umetniška in znanstveno-raziskovalna dejavnost 1976-1977, str. 91
121. Družbeni proizvod in narodni dohodek v SR Sloveniji 1977, str. 78
122. Naravno gibanje prebivalstva SR Slovenije 1976, str. 90
123. Popis zaposlenih 31. 12. 1976, osebni dohodki delavcev v združenem delu po področjih dejavnosti v SRS, str. 70
124. Družbena prehrana 1978, str. 40
125. Popis zaposlenih delavcev 31. 12. 1976, osebni dohodki delavcev v združenem delu po občinah v SR Sloveniji, str. 42
126. Letni pregled gostinstva 1974, str. 55
127. Letni pregled gostinstva 1975, str. 54
128. Rezultati popisa namestitvenih zmogljivosti v SR Sloveniji 31. avgusta 1977, str. 50
129. Letni pregled turizma 1973-1976, str. 325
130. Seznam šol s splošnimi podatki ob začetku šolskega leta 1978/79, str. 115
131. Popis zaposlenih delavcev 31. 12. 1976. Zaposleni delavci v združenem delu v SR Sloveniji po skupinah poklicev in področjih dejavnosti, str. 80
132. Prihodki in odhodki organizacij združenega dela negospodarskih dejavnosti 1976-1977, str. 51
133. Letni pregled gradbeništva 1975, str. 74
134. Letni pregled gradbeništva 1976, str. 79
135. Telesna vzgoja, šport in športna rekreacija 1977
136. Kulturno-umetniška in prosvetna dejavnost 1977/78, str. 32
137. Popis zaposlenih delavcev 31. 12. 1976. Osebnih dohodki delavcev v združenem delu po skupinah poklicev in področjih dejavnosti v SR Sloveniji, str. 67
138. Letni pregled gozdarstva 1978, str. 38
139. Letni pregled gostinstva 1977, str. 62
140. Osebnih dohodki po poklicih v letu 1977, str. 77
141. Anketa o zasebnih kmečkih gospodarstvih 1977, str. 32
142. Komunalne dejavnosti 1974, str. 32
143. Letni pregled cen 1978, str. 62
144. Osebnih dohodki delavcev v združenem delu 1978, str. 66
145. Letni pregled gradbeništva 1977, str. 103
146. Letni pregled komunalne dejavnosti 1975, str. 29
147. Investicije 1977, str. 75
148. Izkoriščenost zmogljivosti v industriji 1976, str. 43
149. Letni pregled komunalne dejavnosti 1976, str. 31
150. Letni pregled industrije 1978, str. 165
151. Zmogljivosti in uporaba opreme za avtomatsko obdelavo podatkov v letu 1976, str. 49
152. Osnovne in srednje šole konec šolskega leta 1977/78 in ob začetku šolskega leta 1978/79, str. 79
153. Letni pregled kmetijstva 1978, str. 45
154. Anketa o številu živine 15. 1. 1976, str. 64
155. Študenti 1978/79 in diplomanti 1978, str. 102
156. Osnovne šole po krajevnih skupnostih ob začetku šolskega leta 1978/79, str. 41
157. Delavci v združenem delu in samostojnem osebnem delu, pripravniki ter fluktuacija delavcev 1976-1978, str. 32
158. Letni pregled trgovine 1978, str. 84
159. Letni pregled odkupa 1978, str. 64
160. Organizacije in skupnosti v gospodarstvu in negospodarstvu SR Slovenije, stanje 30. 6. 1979, str. 879
161. Vzgojnovarstvene organizacije 1978/79 in socialni zavodi 1978 s seznamom poročevalskih enot, str. 76
162. Družbena prehrana 1979, str. 38
163. Letni pregled prometa 1978, str. 38
164. Sestava organov in dejavnost skupščin občin 1979, str. 36
165. Kazenska sodna statistika 1978, str. 96
166. Samoupravne interesne skupnosti 1978, str. 48
167. Družbeni proizvod in narodni dohodek v SR Sloveniji 1978, str. 89
168. Letni pregled komunalne dejavnosti 1978, str. 36
169. Sestava krajevnih skupnosti 1978, str. 52
170. Raziskovalne organizacije 1978, str. 50
171. Letni pregled gradbeništva 1978, str. 104
172. Prihodki in odhodki organizacij združenega dela negospodarskih dejavnosti 1978, str. 36
173. Prodaja po republikah in poraba reprodukcijskega materiala v SR Sloveniji 1976, str. 48
174. Letni pregled gostinstva 1973, str. 42
175. Naravno gibanje prebivalstva SR Slovenije 1977, str. 110
176. Anketa o zasebnih kmečkih gospodarstvih 1978, str. 38
177. Popis zaposlenih delavcev 31. 12. 1976. Zaposleni delavci v združenem delu po panogah dejavnosti v SR Sloveniji in v tujini, str. 154
178. Letni pregled turizma 1977, str. 112
179. Osebnih dohodki za določene poklice 1978, str. 62
180. Kulturno-umetniška in prosvetna dejavnost 1978/79, str. 39
181. Letni pregled gostinstva 1978, str. 64
182. Letni pregled turizma 1978, str. 118
183. Letni pregled komunalne dejavnosti 1978, str. 38
184. Letni pregled obrti 1977, str. 43
185. Anketa o številu živine 15. 1. 1977, str. 65
186. Letni pregled obrti 1978, str. 50
187. Anketa o številu živine 15. 1. 1978, str. 67
188. Seznam šol s splošnimi podatki ob začetku šolskega leta 1979/80, str. 124
189. Delavci v združenem delu in samostojnem osebnem delu, pripravniki ter fluktuacija delavcev 1979, str. 45
190. Telesna vzgoja, šport in športna rekreacija v letu 1978, str. 52
191. Letni pregled zunanje trgovine 1976, str. 370
192. Popis zaposlenih delavcev 31. 12. 1976; Delavci in osebni dohodki v združenem delu po medobčinskih skupnostih (regijah) v SR Sloveniji, str. 85
193. Investicije 1978, str. 94
194. Osebnih dohodki delavcev v združenem delu 1979, str. 73
195. Selitvena gibanja prebivalstva SR Slovenije, str. 194
196. Letni pregled gozdarstva 1979, str. 38
197. Kultura, umetnost, informacije 1978, str. 61
198. Letni pregled cen 1979, str. 59
199. Letni pregled industrije 1979, str. 163
200. Industrijske organizacije in industrijski proizvodi 1977, str. 184
201. Industrijske organizacije po občinah 1977, str. 64
202. Industrijske organizacije in industrijski proizvodi 1978, str. 225
203. Industrijske organizacije po občinah 1978, str. 73
204. Osnovne in srednje šole konec šolskega leta 1978/79 in ob začetku šolskega leta 1979/80, str. 75
205. Osnovne šole po KS ob začetku šolskega leta 1979/80, str. 55-6
206. Letni pregled obrti 1979, str. 34
207. Letni pregled kmetijstva 1979, str. 88
208. Kazenska sodna statistika 1979, str. 101
209. Letni pregled zunanje trgovine 1977, str. 402
210. Študenti 1979/80 in diplomanti 1979, str. 126
211. Popis zaposlenih delavcev 31. 12. 1976 osebni dohodki delavcev v združenem delu v SR Sloveniji po panogah dejavnosti, str. 104



## REZULTATI RAZISKOVANJ

212. Letni pregled odkupa 1979, str. 82
213. Raziskovalne organizacije 1979, str. 51
214. Prostovoljne dejavnosti učencev osnovnih in srednjih šol v šolskem letu 1978/79, str. 51
215. Družbeni proizvod in narodni dohodek v SR Sloveniji 1979, str. 82
216. Vzgojnovarstvene organizacije v šolskem letu 1979/80 s seznamom poročevalskih enot, str. 79
217. Letni pregled trgovine 1979, str. 96
218. Samoupravne interesne skupnosti 1979, str. 56
219. Letni pregled gostinstva 1979, str. 63
220. Letni pregled gradbeništva 1979, str. 133
221. Naravno gibanje prebivalstva 1978, str. 101
222. Letni pregled turizma 1979, str. 126
223. Letni pregled zunanje trgovine 1979, str. 354
224. Delavci v združenem delu in samostojnem osebnem delu, pripravniki ter fluktuacija delavcev 1980, str. 54
225. Družbena prehrana 1980, str. 35
226. Osebnih dohodki za določene poklice 1979, str. 50
227. Seznam šol s splošnimi podatki ob začetku šolskega leta 1980/81, str. 112
228. Popis prebivalstva, gospodinjstev in stanovanj v SR Sloveniji, 31. 3. 1981. Prvi podatki po naseljih str. 186
229. Popis prebivalstva, gospodinjstev in stanovanj v SR Sloveniji, 31. 3. 1981. Prvi podatki po krajevnih skupnostih, str. 51
230. Letni pregled industrije 1980, str. 157
231. Osebnih dohodki delavcev v združenem delu 1980, str. 72
232. Letni pregled zunanje trgovine 1978, str. 263
233. Osnovne šole po krajevnih skupnostih ob začetku šol. leta 1980/81, str. 57
234. Letni pregled cen 1980, str. 61
235. Letni pregled gozdarstva 1980, str. 36
236. Osnovne in srednje šole konec šol. leta 1979/80 in ob začetku šol. l. 1980/81, str. 75
237. Letni pregled kmetijstva 1980, str. 41
238. Kulturno-umetniška in prosvetna dejavnost 1979/80, str. 40
239. Študenti 1980/81 in diplomanti 1980, str. 128
240. Prihodki in odhodki organizacij združenega dela neproizvodnih dejavnosti 1979, str. 36
241. Anketa o zasebnih kmečkih gospodinjstvih 1979, str. 31
242. Letni pregled turizma 1980, str. 116
243. Letni pregled odkupa 1980, str. 70
244. Zmogljivosti in uporaba opreme za avtomatsko obdelavo podatkov 1978, str. 42
245. Seznam teritorialnih enot v SR Sloveniji s šiframi (občina, naselja, ulice, krajevne skupnosti, krajevni uradi, pošte), str. 598
246. Prodaja po republikah in poraba reprodukcijskega materiala v SR Sloveniji 1978, str. 40
247. Industrijske organizacije po občinah 1979, str. 94
248. Izkoriščenost zmogljivosti v industriji 1978, str. 55
249. Delavci v združenem delu 1978, str. 82
250. Letni pregled gostinstva 1980, str. 67
251. Letni pregled komunalne dejavnosti 1979, str. 37
252. Letni pregled zunanje trgovine 1980, str. 338
253. Industrijske organizacije in industrijski proizvodi 1979, str. 249
254. Družbena prehrana 1981, str. 38
255. Naravno gibanje prebivalstva SR Slovenije 1979, str. 102
256. Letni pregled obrti 1980, str. 51
257. Letni pregled trgovine 1980, str. 74
258. Vzgojnovarstvene organizacije v šolskem letu 1980/81, socialni zavodi 1980 in seznam poročevalskih enot, str. 68
259. Letni pregled investicij 1979, str. 38
260. Sestava krajevnih skupnosti 1980, str. 33
261. Prihodki in odhodki organizacij združenega dela neproizvodnih dejavnosti 1980, str. 32
262. Kazenska sodna statistika 1980, str. 86
263. Osebnih dohodki za določene poklice 1980, str. 42
264. Popis prebivalstva, gospodinjstev in stanovanj v SR Sloveniji 31. 3. 1981, str. 43
265. Raziskovalne organizacije 1980, str. 62
266. Družbeni proizvod in narodni dohodek v SR Sloveniji 1980, str. 68
267. Samoupravne interesne skupnosti 1980, str. 46
268. Kultura, umetnost, informacije 1979, str. 44
269. Industrijske organizacije po občinah 1980, str. 105
270. Industrijske organizacije in proizvodi 1980, str. 245
271. Seznam šol s splošnimi podatki ob začetku šolskega leta 1981/82, str. 115
272. Letni pregled gradbeništva 1980, str. 109
273. Popis zaposlenih delavcev 31. 12. 1976; zaposleni delavci v združenem delu po šolski izobrazbi v SR Sloveniji, str. 70
274. Kultura, umetnost, informacije 1980, str. 47
275. Popis prebivalstva, gospodinjstev in stanovanj v SR Sloveniji, 31. 3. 1981; Prebivalstvo po starosti (rezultati po občinah) str. 295
276. Letni pregled industrije 1981, str. 180
277. Letni pregled investicij 1980, str. 44
278. Delavci v ZD in samostojnem osebnem delu, pripravniki ter fluktuacija delavcev 1981, str. 49
279. Letni pregled gozdarstva 1981, str. 36
280. Anketa o zasebnih kmečkih gospodinjstvih 1980, str. 34
281. Osebnih dohodki delavcev v združenem delu 1981, str. 59
282. Popis prebivalstva, gospodinjstev in stanovanj v SR Sloveniji 31. 3. 1981 (Končni rezultati po občinah), str. 159
283. Kulturno-umetniška in prosvetna dejavnost 1980/81, str. 62
284. Letni pregled kmetijstva 1981, str. 39
285. Študenti 1981/82 in diplomanti 1981, str. 112
286. Osnovne in srednje šole konec šolskega leta 1980/81 in ob začetku šolskega leta 1981/82, str. 78
287. Letni pregled cen 1981, str. 74
288. Osnovne šole po krajevnih skupnostih ob začetku šolskega leta 1981/82, str. 68
289. Letni pregled odkupa 1981, str. 77
290. Naravno gibanje prebivalstva SR Slovenije 1980, str. 99
291. Vzgojnovarstvene organizacije v šolskem letu 1981/82 s seznamom poročevalskih enot, str. 59
292. Kazenska sodna statistika 1981, str. 60
293. Letni pregled trgovine 1981, str. 74
294. Raziskovalne organizacije 1981, str. 47
295. Letni pregled obrti 1981, str. 34
296. Samoupravne interesne skupnosti 1981 (Dejavnost organov), str. 52
297. Letni pregled komunalne dejavnosti 1981, str. 63
298. Letni pregled turizma 1981, str. 127
299. Prodajna zmogljivost omrežja trgovine na drobno 1980, str. 95
300. Industrijske organizacije po občinah 1981, str. 89
301. Letni pregled gradbeništva, str. 111
302. Industrijske organizacije in industrijski proizvodi 1981, str. 214
303. Letni pregled prometa in zvez 1979, str. 73
304. Popis prebivalstva, gospodinjstev in stanovanj v SR Sloveniji 31. 3. 1981, prebivalstvo po materinem jeziku, pismenosti in obiskovanju šole, (rezultati po občinah) str. 172
305. Popis prebivalstva, gospodinjstev in stanovanj v SR Sloveniji 31. 3. 1981; skupno in kmečko prebivalstvo po občinah, str. 242
306. Popis prebivalstva, gospodinjstev in stanovanj v SR Sloveniji 31. 3. 1981, priselitve, (rezultati po občinah), str. 128
307. Popis prebivalstva, gospodinjstev in stanovanj v SR Sloveniji, 31. 3. 1981; Prebivalstvo na začasnem delu v tujini (rezultati po občinah), str. 158
308. Prihodki in odhodki organizacij združenega dela neproizvodnih dejavnosti 1981, str. 37
309. Letni pregled gostinstva, 1981 str. 56
310. Seznam šol s splošnimi podatki ob začetku šolskega leta 1982/83, str. 107
311. Osebnih dohodki za določene poklice 1981, str. 41
312. Kultura, umetnost, informacije 1981, str. 51



## REZULTATI RAZISKOVANJ

313. Letni pregled industrije 1982, str. 178
314. Popis prebivalstva, gospodinjstev in stanovanj v SR Sloveniji 31.3.1981; gospodinjstva, ki imajo kmečko gospodarstvo (rezultati po občinah) str. 258
315. Družbeni proizvod in narodni dohodek 1981 str. 67
316. Letni pregled gozdarstva 1981, str. 35
317. Osnovne in srednje šole konec šolskega leta 1981/82 in ob začetku šolskega leta 1982/83 str. 79
318. Volitve 1982 str. 62
319. Delavci v ZD in samostojnem osebnem delu 1982 str. 48
320. Kulturno-umetniška in prosvetna dejavnost 1981/82 str. 60
321. Družbena prehrana 1982 str. 46
322. Študenti 1982/83, diplomanti 1982 str. 109
323. Popis prebivalstva, gospodinjstev in stanovanj, v SR Sloveniji 31.3.1981 Stanovanja (rezultati po občinah)
324. Letni pregled investicij 1981 str. 38
325. Osebnih dohodki delavcev v ZD 1982 str. 82
326. Letni pregled cen 1982 str. 62
327. Letni pregled kmetijstva 1982, str. 42
328. Letni pregled zunanje trgovine 1982, str. 344
329. Vzgojnovarstvene organizacije v šolskem letu 1982/83 in socialni zavodi 1982 s seznamom poročevalskih enot, str. 74
330. Raziskovalne organizacije 1982, str. 48
331. Kazensko sodna statistika 1982, str. 77
332. Letni pregled odkupa 1982, str. 60
333. Letni pregled zunanje trgovine 1982, str. 342
334. Družbena prehrana 1983, str. 40
335. Delavci v združenem delu 1982, str. 96
336. Popis prebivalstva, gospodinjstev in stanovanj v SR Sloveniji, 31.3.1981 Način ogrevanja v kurilni sezoni 1980-1981 (Rezultati po občinah), str. 146
337. Naravno gibanje prebivalstva SR Slovenije 1981, str. 99
338. Zmogljivost in uporaba opreme za avtomatsko obdelavo podatkov 1981, str. 43
339. Letni pregled gostinstva 1982, str. 45
340. Sestava krajevnih skupnosti 1982 str. 31
341. Prihodki in odhodki organizacij združenega dela negospodarskih dejavnosti 1982 str. 25
342. Letni pregled trgovine 1982 str. 70
343. Seznam šol s splošnimi podatki ob začetku šolskega leta 1983/84, str. 95
344. Sestava organov samoupravnih interesnih skupnosti 1982 str. 48
345. Družbeni proizvod in narodni dohodek v SR Sloveniji 1982 str. 69
346. Popis prebivalstva, gospodinjstev in stanovanj v SR Sloveniji 31.3.1981. Zaposleni po področjih dejavnosti in po naseljih str. 124
347. Osnovne in srednje šole konec šolskega leta 1982/83 in ob začetku šolskega leta 1983/84 str. 93
348. Prodajne zmogljivosti v trgovini na drobno 1982 str. 116
349. Delavci v združenem delu in samostojnem osebnem delu, pripravniki ter fluktuacija delavcev 1983 str. 44
350. Telesna vzgoja, šport in športna rekreacija 1979 str. 47
351. Telesna vzgoja, šport in športna rekreacija 1980 str. 47
352. Letni pregled industrije 1983, str. 179
353. Kultura, umetnost in informacije 1982/83, str.
354. Letni pregled investicij 1982, str. 40
355. Letni pregled cen 1983 str. 56
356. Letni pregled gozdarstva 1983 str. 40
357. Letni pregled gradbeništva 1982 str. 100
358. Študenti 1983/84, Diplomanti 1983, str. 104
359. Letni pregled prometa in zvez 1980, str. 80
360. Letni pregled kmetijstva 1983 str. 43
361. Letni pregled zunanje trgovine 1983 str. 358
362. Kazensko sodna statistika 1983 str. 84
363. Letni pregled odkupa 1983 str. 64
364. Letni pregled gostinstva 1983 str. 47
365. Letni pregled trgovine 1983, str. 68
366. Družbena prehrana 1984, str. 50
367. Letni pregled turizma 1982, str. 120
368. Vzgojnovarstvene organizacije v šolskem letu 1983/84 in socialni zavodi 1982 s seznamom poročevalskih enot, str. 72
369. Seznam šol s splošnimi podatki ob začetku šolskega leta 1984/85, str. 76
370. Samoupravne interesne skupnosti 1983 (dejavnost organov), str. 58
371. Delavci v združenem delu in samostojnem osebnem delu, pripravniki ter fluktuacija delavcev 1984, str. 46
372. Raziskovalne organizacije 1983, str. 70
373. Letni pregled gozdarstva 1984, str. 40
374. Prihodki in odhodki organizacij združenega dela reproizvodnih dejavnosti 1983, str. 23
375. Letni pregled komunalne dejavnosti 1982, str. 54
376. Industrijske organizacije po občinah 1982
377. Študenti 1984/85, diplomanti 1984, str. 99
378. Industrijske organizacije in industrijski proizvodi 1984, str.
379. Osnovne in srednje šole konec šolskega leta 1983/84 in ob začetku šolskega leta 1984/85, str. 80
380. Popis šolskih zgradb 1984, str. 90
381. Kultura, umetnost, informacije 1983/84, str. 112
382. Osebnih dohodki za določene poklice, 1982, 1983, str. 76
383. Letni pregled kmetijstva 1984, str. 44
384. Letni pregled turizma 1983, str. 75
385. Pregled teritorialnih enot s šiframi, str. 558
386. Letni pregled trgovine 1984, str. 66
387. Delavci v združenem delu 1983, str. 80
388. Izobraževanje v združenem delu v šolskem letu 1983/84, str. 46
389. Prihodki in odhodki ozd ND 1984, str. 25
390. Letni pregled cen 1984, str. 76
391. Letni pregled komunale 1983, str. 63
392. Letni pregled odkupa 1984, str. 61
393. Delavci v srednjem usmerjenem izobraževanju na začetku šolskega leta 1984/85, str. 54
394. Industrijske organizacije in industrijski proizvodi 1983, str. 287
395. Vzgojnovarstvene organizacije 1984/85 in socialni zavodi 1984, str. 67
396. Letni pregled gradbeništva 1983, str.
397. Industrijske organizacije po občinah 1983, str.
398. Zunanja trgovina 1986, str. 373
399. Kazensko sodna statistika 1984, str. 96
400. Obveščanje v združenem delu 1982-1984, str. 37
401. Seznam šol 1985/86, str. 76
402. Letni pregled investicij 1983, str. 47
403. Sestava organov SIS 1984, str. 52
404. Sestava krajevnih skupnosti 1984, str. 31
405. Družb.proiz. in nar.doh. 1983 in 1984, str. 119
406. Delavci v združenem delu, 1985, str. 46
407. Letni pregled gostinstva 1984, str. 47
408. Raziskovalne organizacije 1984, str. 52
409. Naravno gibanje prebivalstva 1982, str. 108
410. Letni pregled industrije 1984, str. 200
411. Letni pregled gozdarstva 1985, str. 35
412. Študenti 1985/86 in 1986/87, str. 78
413. Letni pregled kmetijstva 1985, str. 43
414. Seznam šol s splošnimi podatki ob začetku šolskega leta 1986/87, str. 63
415. Letni pregled investicij 1984, str. 54
416. Diplomanti 85, str. 43
417. Letni pregled turizma 1984, str. 117
418. Ocene števila prebivalstva 1981-1985, str. 38
419. Osn.in sr. šole 1984/1985 zač. 1985/1986, str.78
420. Kultura umetn. inform. 1984/1985, str. 108
421. Volitve 1986, str. 36
422. Letni pregled obrti 1984, str. 30
423. Letni pregled odkupa 1985, str. 69
424. Letni pregled trgovine 1985 in 1986, str. 91
425. Kazensko sodna statistika 1985, str. 70
426. Raziskovalne organizacije 1985, str. 50
427. Letni pregled gostinstva 1985, str. 42
428. Letni pregled cen 1985, str. 51
429. Samouprav. inter. skupnosti 1985, str. 51
430. Prodaj. zmog. trg. na drobno 1984, str. 81
431. Študenti 87/88 in diplomanti 86 in 87, str. 118
432. Popis delavcev v združenem delu I., II. del, stanje 31.XII.1986, str. 600
433. Vzgoj.varst. org. v š.l. 1985/1986, str. 67
434. Popis pedagoških delavcev 1986, str. 76
435. Prihod. in odh. org.nep.dej. 1985, str. 26
436. Letni pregled gradbeništva 1984 in 1985, str. 127
437. Letni pregled investicij 1985, str. 44
438. Letni pregled gozdarstva 1986, str. 31



**Odgovarja direktor Tomaž Banovec**

**Urednica Ana Antončič**

**Lektorica Joža Lakovič**

**Tehnični urednik Anton Rojc**

Izdal in tiskal Zavod Republike Slovenije za statistiko Ljubljana, Vožarski  
pot 12

Tiskano v 135 izvodih, 1990

**Uporaba in objava podatkov, v celoti ali deloma, dovoljena le z navedbo vira**

---

Po mnenju Republiškega komiteja za kulturo .RS (št. 415-223/90 z dne  
18. 4. 1990) je ta knjiga oproščena temeljnega davka od prometa proizvodov



ID nr 500/1990