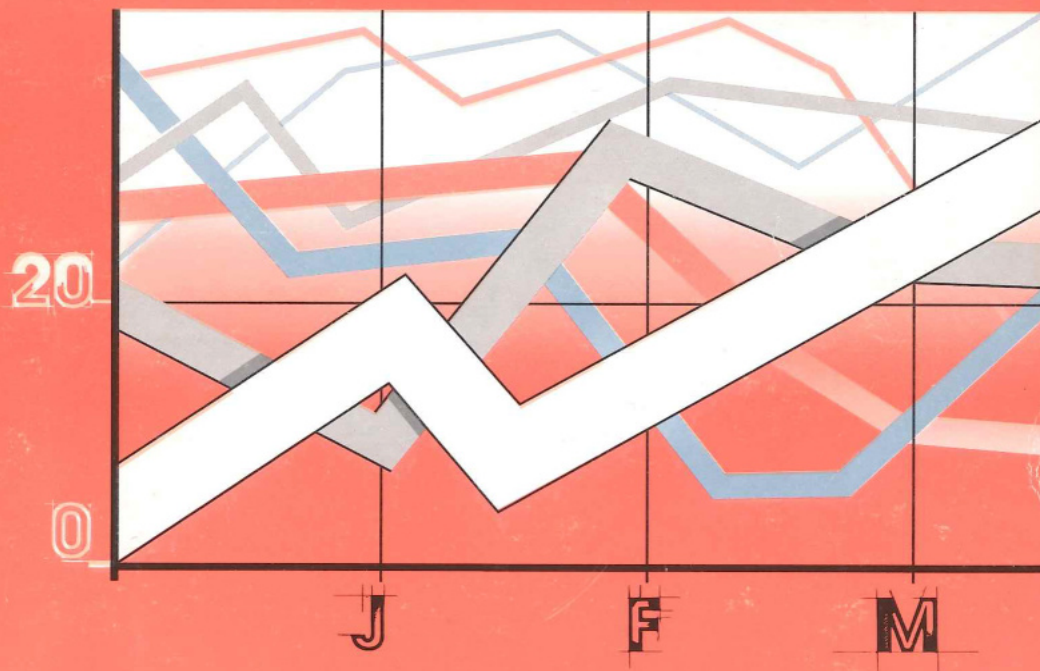
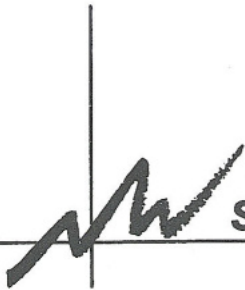


REZULTATI RAZISKOVANJ

LETNI PREGLED PROMETA IN ZVEZ 1997





STATISTIČNI URAD REPUBLIKE SLOVENIJE

ISSN 0352-0226
ISBN 86-81141-79-1

REZULTATI RAZISKOVANJ

22 PROMET IN ZVEZE

LETNI PREGLED PROMETA IN ZVEZ 1997

št. **726** | LJUBLJANA, 1999

AVTORJI

Slavica Černe, Edita Glinšek, Klavdija Marolt, Andrej Ogrin

CIP - Kataložni zapis o publikaciji
Narodna in univerzitetna knjižnica, Ljubljana

656(497.4)"1997"
311:656(497.4)

LETNI pregled prometa in zvez 1997 / avtor Slavica Černe...et
al. I. - Ljubljana : Statistični urad Republike Slovenije, 1999.-
(Rezultati raziskovanj / Statistični urad Republike Slovenije, ISSN
0352-0226 ; št. 726. 22. Promet in zveze)

ISBN 86-81141-79-1
1. Černe, Slavica
99534336

Izdaja, založba in tisk Statistični urad Republike Slovenije, Ljubljana, Vožarski pot 12 - Uporaba podatkov, v celoti ali deloma, dovoljena z navedbo vira - Odgovarja direktor Tomaž Banovec - Glavna urednica Ana Antončič - Urednica zbirke Rezultati raziskovanj Ida Repovž Grabnar - Tehnični urednik Anton Rojc - Računalniški prelom Janja Garvas - Tiskano v 105 izvodih - Po mnenju Ministrstva za kulturo Republike Slovenije, št. 415-41/99 tš/mc z dne 15. 1. 1999 se plačuje 5-odstotni davek od prometa proizvodov po 1. ostavku tarifne številke 3 Tarife prometnega davka - Informacije posreduje Informacijsko središče, tel.: 061/216-951, 061/125-53-22 int. 215 - El. pošta: indok.surs@gov.si - Internet <http://www.sigov.si/zrs>.

UVOD

Rezultati raziskovanj (RR) so temeljna izdaja Statističnega urada Republike Slovenije, ki celovito prikazuje rezultate posameznega raziskovanja ali skupine sorodnih raziskovanj in izhaja s sedanjim naslovom od leta 1976. V preteklosti so bili naslovi različni: Statistična dokumentacija, Statistično poročilo, Interna publikacija, Statistično gradivo. Vsak zvezek RR vsebuje najpomembnejša pojasnila, kratek komentar in tabelarne pregledne.

V tem zvezku RR so objavljeni rezultati statističnih raziskovanj s področja prometa in zvez, ki jih izvaja Statistični urad Republike Slovenije, ter rezultati raziskovanj s tega področja, ki jih izvajajo Slovenske železnice, Ministrstvo za notranje zadeve, Pošta Slovenije (podatki o poštnih storitvah) in Telekom Slovenije (podatki o telekomunikacijskih storitvah) ter Geoplin.

Podatki, objavljeni v tem zvezku RR, so rezultati raziskovanj s področja prometa in zvez, ki jih urad izvaja vsak mesec oziroma letno. Podatki so prikazani pretežno skupno za celo leto, medtem ko so bili podatki za posamezne mesece sproti objavljeni v Statističnih informacijah in Mesečnem statističnem pregledu.

Med statističnimi publikacijami, v katerih Statistični urad Republike Slovenije po zaključku osnovne obdelave posreduje uporabnikom rezultate statističnih raziskovanj, so RR s podrobnim prikazom podatkov za uporabnike najizčrpniji vir informacij s posameznih področij statistike.

STATISTIČNA ZNAMENJA

- ni pojava
- ... ni podatka
- 0 podatek je manjši od 0,5 dane merske enote
- 0,0 podatek je manjši od 0,05 dane merske enote
- ∅ povprečje
- 1) označba za opombo pod tabelo ali pod črto
- () začasen (nepopoln), nezadostno preverjen ali ocenjen podatek
- X spremenjena kvaliteta
- * popravljen podatek
- ↖ zajeto s podatkom v smeri puščice
↑

VSEBINA

UVOD	5
METODOLOŠKA POJASNILA	7
KOMENTAR	9
TABELARNI DEL	
1. PROMETNE STORITVE PO PANOGAH PROMETA	11
1.1 Prepeljani potniki po panogah prometa, Slovenija, 1953-1997	11
1.2 Prepeljano blago po panogah prometa, Slovenija, 1953-1997	12
2. ŽELEZNIŠKI PROMET	13
2.1 Železniška infrastruktura, zmogljivosti in promet, Slovenija, 1953-1997	13
2.2 Zmogljivosti in zaposlene osebe v železniškem prometu, Slovenija, 31. 12. 1997	15
2.3 Železniška prevozna sredstva po letih izdelave (aktivni vozni park), Slovenija, 1949-1997	15
2.4 Prevoz potnikov, Slovenija, 1997	16
2.5 Poraba goriva, električne energije in maziva, Slovenija, 1993-1997	16
2.6 Železniški potniški in tovorni promet, Slovenija, 1997	16
2.7 Prevoz blaga, Slovenija, 1997	17
2.8 Prevoz po vrstah blaga, Slovenija, 1997	17
2.9 Železniški promet po upravnih enotah in izpostavah ter postajah, Slovenija, 1997	18
3. POMORSKI IN PRISTANIŠKI PROMET	22
3.1 Pomorski prevoz, Slovenija, 1955-1997	22
3.2 Pristaniški promet, Slovenija, 1954-1997	23
3.3 Plovni park, Slovenija, 1997	24
3.4 Prevožena pot in izkoriščenost ladij, Slovenija, 1997	24
3.5 Poraba goriva v pomorskem prometu, Slovenija, 1997	24
3.6 Zaposlene osebe v pomorskem prometu, Slovenija, 31. 12. 1997	24
3.7 Pomorski prevoz blaga, Slovenija, 1997	24
3.8 Pomorski prevoz blaga med pristanišči tujih držav, Slovenija, 1997	25
3.9 Promet ladij po pristaniščih, Slovenija, 1997	25
3.10 Promet potnikov po pristaniščih, Slovenija, 1997	26
3.11 Promet potnikov po mesecih, Slovenija, 1997	27
3.12 Promet blaga po mesecih, Slovenija, 1997	27
3.13 Promet blaga v pristaniščih v Sloveniji ter v pristanišču Koper po vrstah blaga, 1997	27
3.14 Tranzit - naloženo blago po državi odhoda in prihoda blaga, Slovenija, 1997	29
3.15 Tranzit - razloženo blago po državi odhoda in prihoda blaga, Slovenija, 1997	30
4. ZRAČNI IN LETALIŠKI PROMET	31
4.1 Zračni promet, Slovenija, 1962-1997	31
4.2 Letališki promet, Slovenija, 1956-1997	32
4.3 Letala, Slovenija, 31. 12. 1997	33
4.4 Zračni prevoz potnikov in blaga, Slovenija, 1997	33
4.5 Zračni prevoz potnikov in blaga po mesecih, Slovenija, 1997	33
4.6 Nabavljeno in porabljeno gorivo v zračnem prometu, Slovenija, 1997	33
4.7 Zaposlene osebe v zračnem prometu, Slovenija, 31. 12. 1997	33
4.8 Letališki promet po vrstah in namembnosti, Slovenija, 1997	34
4.9 Promet letal po mesecih, Slovenija, 1997	34
4.10 Letališke površine, Slovenija, 1997	35
4.11 Zaposlene osebe v letališkem prometu, Slovenija, 31. 12. 1997	35
4.12 Sredstva za delo v letališkem prometu, Slovenija, 31. 12. 1997	35
4.13 Poraba električne energije, goriva in maziva v letališkem prometu, Slovenija, 1997	35
5. CESTNI PROMET	35
5.1 Registrirana cestna motorna vozila in prikolice, Slovenija, 1954-1997	35
5.2 Cestni potniški promet, Slovenija, 1954-1997	36
5.3 Cestni blagovni promet, Slovenija, 1954-1997	37
5.4 Cestno omrežje in mostovi, Slovenija, 31. 12. 1997	37
5.5 Registrirana motorna vozila in prikolice po občinah in lastništvu, Slovenija 1997	38
5.6 Prvič registrirana motorna vozila in prikolice po občinah in lastništvu, Slovenija, 1997	45
5.7 Število imetnikov voznških dovoljenj po občini prebivališča in kategorijah voznških dovoljenj, Slovenija 1997	54
5.8 Prometne nesreče in njihove posledice, Slovenija, 1990-1997	56
5.9 Posledice prometnih nesreč, Slovenija, 1997	56
5.10 Število prometnih nesreč, po kategorijah cest, Slovenija, 1997	56
5.11 Posledice prometnih nesreč po mesecih, dnevih in urah, Slovenija, 1997	57
5.12 Prometne nesreče in njihove posledice po upravnih enotah, Slovenija, 1997	58
5.13 Cestni javni prevoz potnikov, Slovenija, 1996 in 1997	59

5.14	Prevoz potnikov in potniški km po mesecih, cestnem javnem prevozu, Slovenija, 1997	59
5.15	Cestni javni prevoz blaga, Slovenija, 31. 12. 1996 in 31. 12. 1997	59
5.16	Prevoženi kilometri s tovornimi vozili v cestnem javnem prevozu, Slovenija, 1997	60
5.17	Prevoz blaga po izvoru in namembnosti v cestnem javnem prevozu, Slovenija, 1997	60
5.18	Prevoz po vrstah blaga v cestnem javnem prevozu, Slovenija, 1997	61
5.19	Zaposlene osebe v cestnem javnem prevozu, Slovenija, 31. 12. 1997	61
5.20	Cestni potniški prevoz za lastne potrebe, Slovenija, 1997	61
5.21	Čestni blagovni prevoz za lastne potrebe, Slovenija, 1997	62
5.22	Število tovornih prevoznih sredstev v cestnem prevozu za lastne potrebe, Slovenija, 1997	62
6.	MEJNI PREHODI	63
6.1	Prihodi potnikov in blaga čez državno mejo v mednarodnem in obmejnem prometu, Slovenija, 1965-1997	63
6.2	Prihodi potnikov čez državno mejo po panogah prometa, Slovenija, 1997	63
6.3	Prihodi potnikov čez državno mejo v železniškem prometu, Slovenija, 1997	64
6.4	Prihodi potnikov čez državno mejo v pomorskem prometu, Slovenija, 1997	64
6.5	Prihodi potnikov čez državno mejo v zračnem prometu, Slovenija, 1997	64
6.6	Prihodi potniških motornih vozil in potnikov čez cestne mejne prehode v mednarodnem in meddržavnem prometu, Slovenija, 1997	65
6.7	Prehodi tovornih vozil in blaga čez cestne mejne prehode v mednarodnem in meddržavnem prometu, Slovenija, 1997	66
6.8	Tranzit tovornih vozil in blaga čez cestne mejne prehode v mednarodnem in meddržavnem prometu, Slovenija, 1997	68
6.9	Prihodi tujih motornih vozil in potnikov čez cestne mejne prehode v mednarodnem in meddržavnem prometu glede na mejo prihoda, Slovenija, 1997	70
6.10	Prihodi motornih vozil in potnikov čez cestne mejne prehode v obmejnem prometu glede na mejo prihoda, Slovenija, 1997	72
6.11	Prihodi potniških vozil in potnikov čez cestne mejne prehode v obmejnem prometu, po mesecih, Slovenija, 1997	72
6.12	Prihodi potniških vozil in potnikov čez cestne mejne prehode v obmejnem prometu po mejnih prehodih, Slovenija, 1997	72
6.13	Prihodi tovornih vozil in blaga čez cestne mejne prehode v obmejnem prometu, Slovenija, 1997	74
7.	MESTNI PROMET	74
7.1	Zmogljivost in prevoz v mestnem prometu, Slovenija, 1952-1997	74
7.2	Omrežje in prevoz v mestnem prometu, Slovenija, 1997	75
8.	PROMET ŽIČNIC IN TRANSPORT PLINA	76
8.1	Promet žičnic, Slovenija, 1980-1997	76
8.2	Transport plina, Slovenija, 1981-1997	76
9.	PREKLADALNA DEJAVNOST	76
9.1	Pristaniška in kopenska prekladalna dejavnost, Slovenija, 1962-1997	76
9.2	Prekladalna sredstva, Slovenija, 31. 12. 1997	77
9.3	Prekladanje po vrstah blaga, Slovenija, 1997	77
9.4	Prekladanje blaga po vrsti manipulacije, Slovenija, 1997	78
9.5	Promet v skladiščih, Slovenija, 1997	78
9.6	Nabava in poraba goriva v prekladalni dejavnosti, Slovenija, 1997	78
9.7	Zaposlene osebe v prekladalni dejavnosti, Slovenija, 31. 12. 1997	78
10.	POŠTNE IN TELEKOMUNIKACIJSKE STORITVE	79
10.1	Poštna in telekomunikacijska zmogljivost in promet, Slovenija, 1951-1997	79
10.2	Poštno in telekomunikacijsko omrežje in sredstva, Slovenija, 31. 12. 1997	79
10.3	Poštna storitve po mesecih, Slovenija, 1997	80
10.4	Telekomunikacijske storitve po mesecih, Slovenija, 1997	80
10.5	Poštna storitve po občinah, Slovenija, 1997	80

METODOLOŠKA POJASNILA

VIRI PODATKOV

Podatke o železniškem prometu smo zbrali pri Slovenskih železnicah. Podatke o poštnih in telekomunikacijskih storitvah smo do vključno leta 1994 zbrali pri PTT-podjetju Slovenije, od leta 1995 pa pri Pošti Slovenije (podatke o poštnih storitvah) in Telekomu Slovenije (podatke o telekomunikacijskih storitvah).

O transportu plina nam poroča Geoplin.

Podatke o cestnem omrežju je posredovalo Ministrstvo za promet in zveze, podatke o registriranih motornih vozilih in prometnih nesrečah pa Ministrstvo za notranje zadeve.

Druge podatke smo zbrali z rednimi statističnimi raziskovanji s področja statistike prometa in zvez.

ZAJETJE

V podatkih Železniškega gospodarstva Ljubljana do leta 1991 niso bile upoštevane vse proge na ozemlju Slovenije, npr. proga pri Lenjavi, zajete pa so bile proge na območju Hrvaške: Šapjane - Reka (brez reške postaje), Buzet - Pula in Lupoglav - Raša. Podatki za ŽG Ljubljana so se zato razlikovali od podatkov o železniškem prometu za Slovenijo. Podatki o številu železniških postaj in dolžini proge so bili objavljeni za obe območji, vsi drugi podatki pa so se nanašali na ŽG Ljubljana.

Od leta 1992 se vsi podatki o železniškem prometu nanašajo na ozemlje Slovenije.

Promet v pristaniščih se nanaša na pristanišča Koper, Izolo in Piran. Pri prometu ladij štejemo ladje trgovske mornarice in ribiške ladje s 5 NRT ali več, namenjene za prevoz potnikov ali blaga, in ladje z manj kot 5 NRT, če vozijo na redni prosti.

Pomorski prevoz ter promet na letališčih sta v celoti zajeta v prikazanih podatkih (upoštevali smo vse poslovne subjekte, ki se ukvarjajo z navedenima dejavnostma). V zračnem prevozu pa je vključen le največji slovenski prevoznik.

V javnem cestnem prevozu od leta 1992 spremljamo izbrane poslovne subjekte, ki so registrirani v dejavnosti cestnega prometa (potniški in blagovni). Izberemo jih v januarju tekočega leta glede na spodnji prag doseženega prometa v določenem preteklem obdobju in glede na število zaposlenih oseb (najmanj pet). Zasebnega prevoza potnikov s taksiji, avtobusi in osebnimi avtomobili ter prevoza blaga, ki ga opravljajo samostojni avtoprevozniki, nismo upoštevali.

V okviru cestnega prevoza za lastne potrebe so zajeti poslovni subjekti, ki sicer niso registrirani v dejavnosti cestnega prometa, opravljajo pa cestni prevoz. Izbrani so bili vsi poslovni subjekti, ki imajo več kot eno vozilo (avtobus, tovorno vozilo ali oboje). Upoštevani so le avtobusi z najmanj 8 sedeži ter tovorna vozila z nosilnostjo najmanj 1 tone. Prevoz (potnikov in blaga) za lastne potrebe, ki ga opravljajo javni cestni prevozniki, zasebni prevoz s taksiji, avtobusi in osebnimi avtomobili ter prevoz blaga, ki ga izvajajo samostojni avtoprevozniki, niso upoštevani v prikazanih podatkih. Podatki za leto 1997 niso povsem primerljivi s podatki za predhodna leta zaradi spremenjenega zajetja poslovnih subjektov in spremembe klasifikacije dejavnosti (prej EKD - Enotna klasifikacija dejavnosti, sedaj SKD - Standardna klasifikacija dejavnosti).

Pri mejnih prehodih v železniškem, pomorskem in zračnem prometu upoštevamo vse mejne prehode, v cestnem prometu pa mednarodne, meddržavne in obmejne prehode. Upoštevamo tiste obmejne prehode, prek katerih je mogoč prehod s cestnimi vozili. Planinskih mejnih prehodov in prehodov po posebnem sporazumu ne upoštevamo.

Pri registriranih motornih vozilih upoštevamo vsa vozila iz registra vozil Ministrstva za notranje zadeve razen diplomatskih vozil in mopedov.

Podatki o poštnih in telekomunikacijskih storitvah se nanašajo na celotno ozemlje države.

Prikaz podatkov o prekladalni dejavnosti v pristaniščih je popoln, prav tako tudi o drugih prekladalnih mestih, saj smo upoštevali vse poslovne subjekte, ki opravljajo to dejavnost.

Podatki o mestnem potniškem prometu se nanašajo na promet v Ljubljani in Mariboru.

Pri vseh vrstah prometa se notranji in mednarodni promet vključno do leta 1991 nanašata na ozemlje nekdanje Jugoslavije, od leta 1992 dalje pa na ozemlje Slovenije.

DEFINICIJE

Promet v širšem pomenu predstavlja sklop dejavnosti na področju prometa in zvez.

Prevoz je prevažanje potnikov ali blaga na določeni razdalji, torej od vstopa oz. nakladanja do izstopa oz. razkladanja.

Promet potnikov ali blaga v ožjem pomenu besede pomeni število potnikov, ki so prispeli ali odpotovali, oziroma količino prispelega ali odpravljenega blaga na postajališča oziroma s postajališč (železniške, avtobusne postaje, pristanišča, letališča, skladišča).

Potniški kilometri (pkm) so seštevek zmnožkov števila potnikov in razdalj, na katerih so se ti potniki peljali.

Tonski kilometri (tkm) so seštevek zmnožkov količine blaga in razdalj, na katerih je bilo to blago prepeljano.

ŽELEZNIŠKI PROMET

Mešane postaje so postaje za potnike in blago. **Ranzirne postaje** pa so tiste, ki so namenjene urejanju (razvrščanju) vlakovnih kompozicij.

Dejanska dolžina proge določenega odseka proge je dolžina od sredine postajnega poslopja začetne postaje do sredine postajnega poslopja končne postaje. **Gradbena dolžina proge** je razdalja od začetne do končne točke, ne glede na to, ali je proga enotima ali dvotima.

Odpotovali potniki so potniki, ki so odpotovali iz železniških postaj (iz evidence prodanih vstopnic).

Prepeljanih potniki so osebe, ki so se vozile na območju Slovenskih železnic, ne glede na začetno ali končno postajo.

Notranji prevoz je prevoz potnikov in blaga, kjer sta začetna in končna postaja v Sloveniji.

Mednarodni prevoz je prevoz potnikov in blaga, kjer je začetna oz. končna postaja v tujini.

Vlakovni kilometri so razdalje (v km), ki jih prevozijo vlaki.

blaga (tovora in teže vagonov brez pogonskega vozila) z razdaljami, na katerih se ta teža pri prevozu ni spreminjala.

Netotonski kilometri so seštevki zmnožkov teže prepeljanega blaga z dejanskimi razdaljami, na katerih je bilo to blago prepeljano.

POMORSKI IN PRISTANIŠKI PROMET

Brutoregistrska tonaža (BRT) je ves zaprt ladijski prostor pod palubo in nad njo (od tod naziv bruto) in se meri v m³. 1 registrska tona je 2,83 m³.

Netoregistrska tonaža (NRT) je ladijski prostor, namenjen izključno za prevoz potnikov in blaga.

Bruto nosilnost (DWT) je največja nosilnost ladje. Poleg neto nosilnosti ladje, ki je na voljo za prevoz tovora, je v bruto nosilnost zajeta tudi teža pogonskega goriva, posadke, hrane itd. **Neto nosilnost (NnT)** pa je nosilnost, ki je namenjena za prevoz tovora.

Moč pogonskih motorjev (v kW) je moč, ki jo je označil proizvajalec.

Potniško mesto - milja predstavlja prevoženo pot enega potniškega mesta na razdalji ene morske milje. Na ta način se izračunavajo tudi **DWT milje**.

Časovni fond ladje v tisoč potniških mest-dni je izračunan tako, da je vgrajeno število potniških mest pomnoženo s številom dni v letu, ko je bila ladja v sestavi plovnega parka poročevalske enote. Pri tovornih ladjah se fond računa na osnovi DWT-ja.

ZRAČNI IN LETALIŠKI PROMET

Letalski kilometri (km) so razdalje v km, ki jih prevozijo letala.

Čarterski leti so pogodbeni leti.

Bruto nosilnost letala je razlika med največjo dovoljeno težo letala pri vzletu in težo praznega letala (brez potnikov, tovora in pogonskega goriva).

Platforma je ploščad, na kateri stojijo letala med kontrolo oziroma natovarjanjem.

CESTNI PROMET

Magistralna cesta je mednarodna javna cesta, ki povezuje glavna mesta ali pomembnejša gospodarska območja držav.

Regionalna cesta je javna cesta, ki povezuje gospodarska območja znotraj države ali pa je posebno pomembna za državo.

Lokalna cesta je javna cesta, ki povezuje vasi in naselja znotraj občin ali pa je posebno pomembna za promet na območju občine.

Mednarodna E-cesta je javna cesta, ki je z mednarodnim aktom uvrščena v mrežo mednarodnih cest.

Avtocesta je javna cesta, namenjena prometu z motornimi vozili in je označena s predpisanim prometnim znakom. Ima dve fizično ločeni smeri vozišči z najmanj dvema prometnima pasovima in odstavnim pasom, od katerih je skrajni levi pas praviloma namenjen prehitevanju, križanja z drugimi prometnicami ima izvedena v različnih ravneh; je zavarovana proti prehajanju divjadi, vključitev nanjo oziroma izključitev z nje je možna le po posebnih priključkih.

Avtobusi so vozila z 8 ali več sedeži (vključen je tudi voznikov sedež), namenjena prevozu potnikov.

Specialna vozila so gasilska, sanitetna (rešilna), pogrebna vozila itd.

Vlečna vozila so motorna vozila, ki vlečejo priklopna vozila ali pa so namenjena izključno vleki vozil.

Traktorji - upoštevani so le registrirani (do leta 1985) oziroma evidentirani traktorji (od leta 1986 dalje).

Kategorija A: Motorna kolesa

Kategorija B: Motorna vozila, razen motornih koles, pri katerih največja dovoljena masa ne presega 3500 kg, poleg sedeža za voznika imajo največ še osem sedežev.

Kategorija C: Motorna vozila za prevoz tovora, pri katerih največja dovoljena masa presega 3500 kg.

Kategorija D: Motorna vozila za prevoz oseb, ki imajo poleg sedeža za voznika še več kot osem sedežev.

Kategorija E: Skupine vozil, katerih vlečna vozila spadajo v kategorije B, C ali D. Same skupine pa ne spadajo v kategorijo teh vlečnih vozil.

Kategorija G: Motokultivatorji in delovni stroji.

Kategorija H: Kolesa z motorjem.

V dosedanjih tabelah so bili podatki o kategorijah vozniškega dovoljenja od A do D vštetni vedno v višjo kategorijo. Primer: če ima voznik v vozniskem dovoljenju vpisane kategorije A, B in C, se je v tabeli štel v kategorijo C. Zda se v tabeli šteje v vseh treh kategorijah. Upravna enota Ljubljana je prikazana kot celota in ne več po delih (Ljubljana - Šiška, Bežigrad ...).

Od prometnih nesreč so zajete tiste nesreče, katerih posledica je smrt, telesna poškodba ali večja gmotna škoda.

Hudo poškodovani so ponesrečenci z zlomom, pretresom možganov, notranjimi poškodbami itd.

Javni cestni prevoz je prevoz, ki je pod enakimi pogoji dostopen vsem uporabnikom prevoznih storitev.

Cestni prevoz za lastne potrebe je prevoz, ki ga fizična ali pravna oseba opravlja za zadovoljevanje potreb pri izvajanju svoje dejavnosti oziroma nalog s svojega delovnega področja.

MEJNI PREHODI

Mejni prehod je kraj, ki je določen za prehod državne meje.

Mejni prehodi so lahko namenjeni za mednarodni, meddržavni in obmejni promet; glede na to, za katero vrsto prometa so namenjeni, pa so lahko cestni, železniški, letališki, morski ali rečni.

Mejni prehod za mednarodni promet je kraj, kjer je dovoljeno preiti mejo državljanom Slovenije in drugim državljanom.

Mejni prehod za meddržavni promet je kraj, kjer je dovoljeno preiti mejo državljanom Slovenije in državljanom sosednjih držav.

Mejni prehod za obmejni promet je kraj, kjer je dovoljeno preiti mejo državljanom z določenega območja Slovenije in določenega območja sosednje države v skladu z mednarodno pogodbo.

MESTNI PROMET

Mestni promet prikazuje stanje le v mestih, ki imajo vsaj tri avtobuse s stalnimi progami. Vse, ki imajo za mestni promet le eno ali dve vozili, štejemo k medkrajevnemu prometu.

PROMET ŽIČNIC IN TRANSPORT PLINA

Pri žičniškem prometu štejemo **prepeljane potnike**. Kot prepeljanega potnika obravnavamo prevoz enega potnika po eni žičnici.

Uvoz je transport plina po plinovodu iz tujine do domače razkladalne postaje, ne glede na izvor plina.

Tranzit je transport plina po plinovodu iz tujine čez našo državo do razkladalne postaje v tujini.

PREKLADALNA DEJAVNOST

Operativna obala je urejena in namenjena pristajanju ladij in omogoča promet potnikov in blaga.

Prekladalna (prometna) tona je enota za količine blaga, ki ga je prevzel in odpremil poslovni subjekt. Blago je v tej enoti prikazano samo enkrat, ne glede na premeščanje.

Premanipulirana tona je eno premeščanje (ena sprememba lokacije) ene tone blaga ne glede na razdaljo. Le-ta obsega celotno premikanje blaga (razlaganje, nalaganje, direktno prekladanje in premeščanje).

POŠTNE IN TELEKOMUNIKACIJSKE STORITVE

Redna pošta je tista, na kateri se opravljajo vsa poštna opravila in na kateri opravlja poštno službo vsaj en poštni uslužbenec.

Pomožna pošta je tista, na kateri opravljajo poštna opravila v omejenem obsegu. Po posebni pogodbi jih lahko opravlja tudi delavec, ki ni poštni uslužbenec.

K **poštnim pošiljkam** štejemo samo navadne pisemske in poštne pošiljke, časnike in časopise ter telegrafska sporočila, sprejeta za odpravo.

Zmogljivost telefonskih central je število zgrajenih priključnih točk za naročniške priključke.

Število naročniških priključkov je število vseh priključkov, ki so vključeni v ATC (avtomatsko telefonsko centralo) in imajo v njej samostojni števec impulzov.

Impulz (telefonski) je količinska obračunska enota pri avtomatskih telefonskih centralah. Pri pogovorih v lokalnem in medkrajevnem prometu je impulz odvisen od razdalje med uporabnikoma telefona.

STATISTIČNE PUBLIKACIJE

Statistika cestnega prometa 1968.
Nomenklatura prevoza blaga v prometu 1968.
Statistika pretovora robe. Metodološki material 180, SZS, Beograd 1968.
Brojanje saobračaja na drumovima u 1975. Metodološki material 212, SZS Beograd 1974.
PTT in prometna statistika od osvoboditve do 31. 12. 1945.
Prometna statistika po OLO za 1946 in 1947.
Promet v l. 1948.
Promet cestni v l. 1949.
Letni pregled prometa za l. 1947, 1950.
Pregled prometa za l. 1951.
Letni pregled prometa 1952, 1953, 1954, 1955, 1956, 1957, 1958, 1959, 1960, 1961.

Statistično gradivo: 1963, št. 18; 1964, št. 17; 1965, št. 20; 1966, št. 22; 1967, št. 12; 1968, št. 13; 1969, št. 16, 1997 št. 2.

Rezultati raziskovanj št. 52, 56, 57, 63, 64, 70, 72, 81, 107, 163, 303, 359, 483, 500, 518, 520, 540, 586, 610, 631, 649, 662 in 711.

Statistični podatki po občinah Republike Slovenije: 1960, zv. III; 1961, zv. III; 1962, zv. III; 1963, zv. V; 1964, zv. VIII; 1965, zv. XII; 1966, zv. IX; 1967, zv. VII; 1969, zv. X; 1970, zv. X; 1976, zv. XIII; 1977, zv. XIV; 1978, zv. XI; 1979, zv. XVIII; 1980, zv. XX; 1981, zv. XII; 1982, zv. XVI; 1983, št. 6; 1984, št. 7; 1985, št. 6; 1986, št. 6; 1987, št. 20; 1988, št. 7; 1989, št. 21; 1990, št. 16; 1991, št. 4; 1992, št. 7; 1993, št. 9 in 1994, št. 17.

KOMENTAR

POTNIŠKI PROMET

V letu 1997 je bilo v cestnem, zračnem, železniškem in pomorskem prometu prepeljanih 282928 potnikov, kar je za 1,6 % manj kot v preteklem letu. Največ potnikov je bilo prepeljanih v mestnem prometu, ki ima kar 56-odstotni delež v skupnem prevozu. Skupaj s cestnim javnim prevozom pa predstavljata skoraj 95-odstotni delež v skupnem številu prepeljanih potnikov z javnimi prevoznimi sredstvi. V letu 1997 se je največ povečal zračni prevoz potnikov, in sicer za 5,9 % glede na leto 1996. Zmanjšali pa so se cestni javni prevoz potnikov (za 3,2 %), železniški prevoz potnikov (za 0,9 %) ter mestni potniški promet (za 0,4 %).

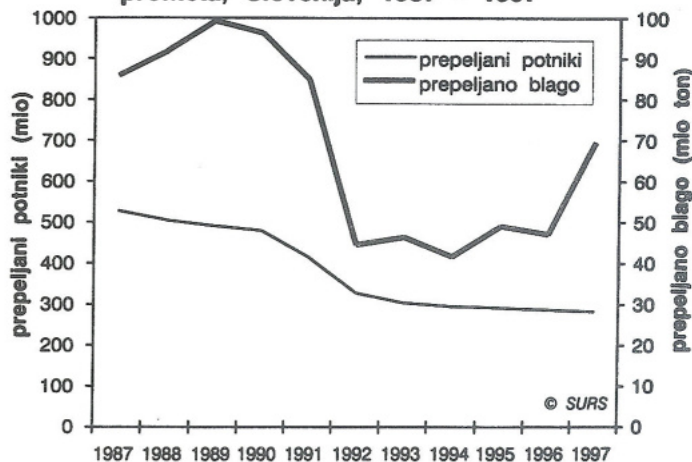
Promet prispelih in odpotovalih potnikov se je v letu 1997 v pristaniščih povečal za 37,5 %, na letališčih pa za 7,2 % (glede na leto 1996).

V letu 1997 se je na slovenskih cestah zgodilo 6951 prometnih nesreč s smrtnim izidom ali s telesno poškodbo, kar je za 9,5 % več kot v letu 1996, vendar pa se je število smrtno ponesrečenih zmanjšalo za 8 %, število hudo poškodovanih pa za 1,9 %. Največ smrtno ponesrečenih in poškodovanih oseb je bilo med vozniki osebnih avtomobilov (42,6 %), sledijo sopotniki v vozilih (27,7 %), pešci (9,2 %) itd.

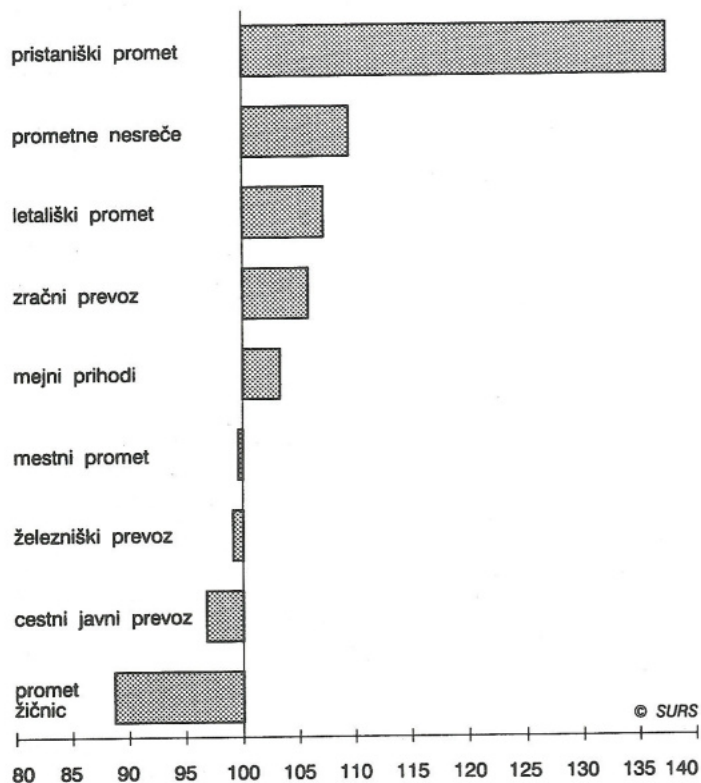
V letu 1997 je prišlo v Slovenijo čez cestne, železniške, pomorske in zračne mejne prehode 104,7 milijona potnikov, kar je za 3,3 % več kot leta 1996. Kar 97 % vseh potnikov je pripotovalo v Slovenijo po cestah, 1,2 % po železnici, 1,4 % po morju in 0,4 % po zraku.

V 10.462 obratovalnih dneh je bilo z žižnicami v letu 1997 prepeljanih 18,1 milijona potnikov, kar je za 11,3 % manj kot v letu 1996.

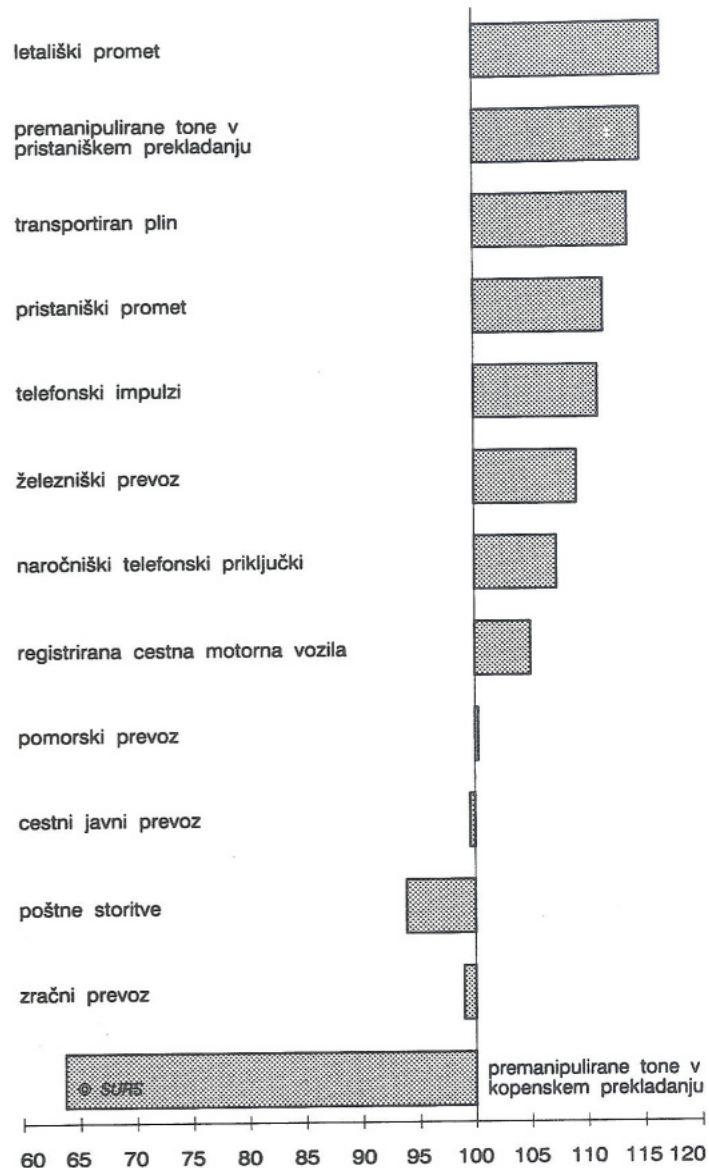
Slika 1. Prepeljani potniki in blago v vseh panogah prometa, Slovenija, 1987 - 1997



Slika 2. Dinamika potniškega prometa po panogah prometa, Slovenija, 1997 (1996 = 100)



Slika 3. Dinamika blagovnega prometa po panogah prometa, Slovenija, 1999 (1996 = 100)



BLAGOVNI PROMET

V letu 1997 je bilo po cestah, železnicah, morju in po zraku prepeljanih 69,7 milijona ton blaga. Najbolj obremenjene so bile ceste, saj se je po njih prepeljalo kar 74,6 % skupne količine prepeljanega blaga v tem letu.

Glede na leto 1996 se je količina prepeljanega blaga povečala v pomorskem prometu (za 0,3 %) ter v železniškem prometu (za 9,1 %). V navedeni primerjavi pa sta se zmanjšala prevoz blaga po zraku (za 1,1 %) ter cestni javni prevoz blaga (za 0,5 %).

Pristaniški in letališki blagovni promet sta se glede na leto 1996 povečala, in sicer za 11,5 % oziroma za 16,6 %.

V letu 1997 so bila 892.103 registrirana cestna motorna vozila, kar je 5 % več kot v lanskem letu. Prav tako se je povečalo tudi število prvič registriranih cestnih motornih vozil, in sicer za 3,3 % glede na leto 1996.

Število premanipuliranih ton se je v letu 1997 glede na leto 1996 zmanjšalo na kopenskih prekladalnih mestih za 36,3 %, medtem ko se je v Luki Koper povečalo za 14,8 %. V Luki Koper so v letu 1997 ustvarili kar 87,2 % vseh premanipuliranih ton.

Količina transportiranega plina se je v letu 1997 povečala za 13,7 % glede na leto 1996. V tej primerjavi se je uvoz plina povečal za 8,3 %, tranzit pa za 18,9 %.

Na področju poštne in telekomunikacijskih storitev se je glede na leto 1996 povečalo število telefonskih impulzov za 11 %, število naročniških telefonskih priključkov za 7,3 %, poštne storitve pa so se zmanjšale za 6,2 %.

1. PROMETNE STORITVE PO PANOGAH PROMETA
1.1 Prepeljani potniki po panogah prometa, Slovenija, 1953-1997

tisoč

	Skupaj promet	Cestni javni	Mestni	Cestni za lastne potrebe	Železniški	Zračni	Pomorski
1953	68904	6470	32088	2432	27914	-	-
1954	76230	6990	35782	2679	30779	-	-
1955	82785	8660	37830	3434	32861	-	-
1956	75839	11476	28471	4073	31818	-	1
1957	82964	15923	28588	5419	32939	-	95
1958	94555	18691	34334	6206	35230	-	94
1959	106500	25542	38439	7146	35285	-	88
1960	122808	35136	44062	6917	36545	-	148
1961	129951	36272	51703	7189	34691	-	96
1962	140755	42980	56940	6543	34190	10	92
1963	154985	52446	60894	6362	35165	42	76
1964	172817	64723	64976	5861	37108	62	87
1965	189648	75792	71509	4725	37482	89	51
1966	194226	87525	70406	5222	30950	122	1
1967	203143	98258	76090	4855	23856	81	3
1968	207407	105409	76581	3345	22012	59	1
1969	223584	116768	81091	3211	22382	132	0
1970	239117	125674	87503	2915	22813	212	0
1971	248073	131704	89831	3493	22689	356	0
1972	258291	141339	89911	4108	(22560)	373	0
1973	270715	153529	91248	3043	22424	471	0
1974	288345	166320	94228	5069	22216	512	0
1975	298349	175726	96102	3374	22513	633	1
1976	328224	184840	117678	4032	20980	694	0
1977	335225	192687	117780	3071	20930	757	0
1978	337535	195457	117262	3437	20476	903	0
1979	358119	209565	123117	3733	20791	913	0
1980	375706	208517	140319	5057	20841	963	9
1981	381977	221978	132930	5583	20410	1072	4
1982	391777	226344	137211	5409	21731	1081	1
1983	458276	275261	150673	5292	25948	1102	-
1984	512973	303833	174959	5735	27247	1199	-
1985	543259	306930	200706	5207	29149	1267	-
1986	534063	294518	205196	3815	29083	1451	-
1987	527970	299166	191655	8411	27004	1734	-
1988	505048	292518	177642	7880	25536	1472	-
1989	491486	286176	171868	7992	24245	1205	-
1990	479587	280801	167665	8562	21096	1463	-
1991	415784	205001	188465	6334	15287	697	-
1992	328595	146107	168542	1327 ¹⁾	12286	333	-
1993	304253	130586	159428	1172 ¹⁾	12636	431	-
1994	295417	125344	155463	1000 ¹⁾	13105	505	-
1995	291848	121573	155425	995 ¹⁾	13307	548	-
1996	287620	113411	159375	557 ¹⁾	13683	594	-
1997	282928	109801	158684	246 ¹⁾	13568	629	-

1) Brez prevozov za lastne potrebe, ki jih opravljajo javni cestni prevozniki, ter zasebnega prevoza s taksiji, avtobusi in osebnimi avtomobili.

1.2 Prepeljano blago po panogah prometa, Slovenija, 1953-1997

tisoč t

	Skupaj promet	Cestni za lastne potrebe	Cestni javni	Železniški	Pomorski	Zračni
1953	17062	5837	768	10457	-	-
1954	18332	6277	891	11164	-	-
1955	22930	8068	961	13745	156	-
1956	22003	6997	787	13806	413	-
1957	24211	8252	959	14331	669	-
1958	25017	8926	1274	14307	510	-
1959	27112	10850	1543	14121	598	-
1960	30808	12270	1919	15797	822	-
1961	31836	12967	2219	15777	873	-
1962	36909	17063	2819	16684	343	0
1963	42875	19241	4103	18581	950	0
1964	44483	19228	5966	18363	926	0
1965	48142	21954	7976	17233	979	0
1966	47348	22320	7058	16974	996	0
1967	44639	20259	6359	16993	1028	0
1968	47527	22698	5809	17880	1140	0
1969	54539	26129	7513	19486	1410	1
1970	61683	30639	8512	20587	1944	1
1971	66986	35966	9922	19602	1496	0
1972	72369	41354	11325	18305	1385	0
1973	86935	53312	12388	19367	1868	0
1974	79700	42634	14052	21249	1765	0
1975	74284	39344	13861	19229	1848	2
1976	68459	31828	15077	19577	1976	1
1977	77438	38530	16591	20284	2032	1
1978	85419	44136	18968	20257	2057	1
1979	92318	44183	23195	22691	2248	1
1980	91520	44824	22085	21922	2688	1
1981	98081	49914	22672	22691	2802	2
1982	93205	46406	20508	23415	2874	2
1983	95757	50471	17864	24578	2843	1
1984	94125	46880	19277	24874	3093	1
1985	89580	43213	18649	24392	3323	3
1986	89946	44242	18599	23468	3628	9
1987	85871	44340	16264	21942	3323	2
1988	91815	51261	15188	22067	3297	2
1989	99267	59852	13440	22832	3142	1
1990	96259	59318	11268	22445	3226	2
1991	84917	56275	8379	17233	3028	2
1992	44574	21753 ¹⁾	6411	13045	3363	2
1993	46419	25795 ¹⁾	5664	11900	3056	4
1994	41642	19993 ¹⁾	5442	13020	3183	4
1995	49121	26666 ¹⁾	4436	14893	3122	4
1996	47121	26099 ¹⁾	4545	13155	3318	4
1997	69660	47445 ¹⁾	4522	14360	3329	4

1) Brez prevozov za lastne potrebe, ki jih opravljajo javni cestni prevozniki, ter zasebnega prevoza s taksiji, avtobusi in osebnimi avtomobili.

2. ŽELEZNIŠKI PROMET

2.1 Železniška infrastruktura, zmogljivosti in promet, Slovenija, 1953-1997

	Dejanska dolžina prog (km)			Aktivni inventarni park			
	skupaj	dvotirne	elektrificirane	lokomotive	motorniki vlečni	potniški vagoni ¹⁾	tovorni vagoni
1953	1407	321	...	353	12	630	...
1954	1407	321	...	331	12	592	...
1955	1407	320	...	339	12	592	8918
1956	1460	320	...	345	15	605	8682
1957	1460	319	...	346	13	625	8548
1958	1480	319	...	347	13	...	9116
1959	1480	323	137	347	13	662	9315
1960	1497	325	137	350	17	664	9313
1961	1497	320	158	351	18	675	9039
1962	1493	329	184	335	18	649	8855
1963	1473	327	183	323	20	694	8738
1964	1473	327	250	331	22	634	8847
1965	1471	327	250	325	24	605	8761
1966	1381	324	248	309	31	556	8692
1967	1405	324	306	298	36	503	8419
1968	1197	324	314	276	33	492	8110
1969	1197	325	363	279	37	501	7841
1970	1226	325	364	285	69	602	7801
1971	1226	325	382	279	68	600	7968
1972	1226	325	383	263	68	584	7801
1973	1226	325	401	266	77	584	8842
1974	1226	325	414	244	91	559	8339
1975	1226	325	497	230	136	627	8133
1976	1226	325	498	218	142	533	7879
1977	1226	325	514	233	140	519	7520
1978	1226	325	514	250	140	510	7369
1979	1228	332	517	227	139	534	7679
1980	1228	332	518	239	138	552	7912
1981	1228	332	518	220	124	557	8378
1982	1228	332	518	228	124	558	8414
1983	1228	332	518	222	139	582	8253
1984	1228	332	518	235	150	602	8406
1985	1228	332	518	245	157	616	8657
1986	1228	332	518	244	158	617	8781
1987	1228	332	518	242	158	617	8884
1988	1228	332	518	240	155	615	8736
1989	1196	332	499	236	151	609	8715
1990	1196	332	499	236	150	606	8692
1991	1201	332	499	228	141	593	8581
1992	1201	332	499	228	114	582	8480
1993	1201	332	499	222	113	545	8401
1994	1201	332	499	223	140	518	8269
1995	1201	332	499	214	140	513	7865
1996	1201	332	499	210	140	485	7273
1997	1201	331	499	210	140	472	7037

1) Vključeni so tudi motorniki (vlečni) in pripadajoča priključna vozila.

2.1 Železniška infrastruktura, zmogljivosti in promet, Slovenija, 1953-1997 (nadaljevanje)

	Potniški promet			Tovorni promet		
	odpotovali potniki (tisoč)	prepeljani potniki (tisoč)	potniški km (milijon)	naloženo blago (tisoč t)	prepeljano blago (tisoč t)	neto tonski km (milijon)
1953	26970	27914	860	6056	10457	1463
1954	29881	30779	1039	6566	11164	1545
1955	31678	32861	1059	7410	13806	1966
1956	30388	31818	1001	7360	13806	1920
1957	31358	32939	1066	7757	14331	2067
1958	33774	35230	1177	8128	14307	2010
1959	33719	35285	1199	8172	14221	1997
1960	34995	36545	1251	8710	15797	2305
1961	33220	34691	1233	8621	15777	2321
1962	32618	34190	1211	9294	16684	2370
1963	32964	35165	1321	10314	18387	2764
1964	34734	37108	1436	10168	18363	2762
1965	34704	37482	1464	9741	17233	2560
1966	25365	30950	1303	8966	16974	2622
1967	30877	23856	1119	8570	16993	2538
1968	19197	22012	1074	9021	17880	2606
1969	18848	22382	1203	9843	19486	2928
1970	18565	22813	1498	10149	20587	3298
1971	18011	22689	1548	9779	19602	3100
1972	19193	22560	1450	8968	18305	2874
1973	18148	22424	1452	8265	19367	3198
1974	18070	22216	1428	8060	21249	3574
1975	18284	22513	1468	7520	19229	3129
1976	17289	30980	1309	7940	19577	3280
1977	17118	20930	1364	8312	20284	3491
1978	16437	20476	1426	8607	20257	3489
1979	16880	20791	1446	9412	22691	4017
1980	16866	20841	1436	8789	21922	3851
1981	16327	20410	1458	9081	22691	3862
1982	17222	21731	1566	9246	23415	3923
1983	22198 ²⁾	25948	1566	9862	24578	4068
1984	23645	27247	1594	9559	24874	4299
1985	25929	29149	1667	9696	24392	4292
1986	25386	29083	1682	9542	23468	4096
1987	23483	27004	1596	8833	21942	3926
1988	21129	25536	1553	9250	22067	4016
1989	19985	24245	1542	9314	22832	4206
1990	16869	21096	1429	8857	22445	4209
1991	13332	15287	814	6917	17233	3246
1992	10955	12286	547	6330	13045	2574
1993	11594	12636	566	5413	11900	2262
1994	12113	13105	589	5789	13020	2448
1995	12422	13307	595	6567	14893	3076
1996	12870	13683	613	6384	13155	2550
1997	12743	13568	616	6578	14360	2852

2) Od leta 1983 so dodani podatki o prodaji listnih vozovnic, vozovnic za zelene in agencijske vlake ter vozovnic na ajdovski in kamniški progji.

2.2 Zmožljivosti in zaposlene osebe v železniškem prometu, Slovenija, 31. 12. 1997

Omrežje (km)	km	Postaje	Število
Gradbena dolžina prog	1194	SKUPAJ	295
Dejanska dolžina prog	1201	Skupaj postaje	131
enotime proge	870	potniške	11
dvoime proge	331	tovorne	11
od dejanske dolžine		mešane	108
elektrificirane	499	ranžirne	1
Dolžina železniške mreže	2185	Skupaj službena mesta	164
Dolžina prevoznih tirov	1525	Cepišča	4
Dolžina postajnih tirov	660	Postajališča	129
		Odpravništva	5
		Nakladališča	25
		Depoji	1

Vlečna sredstva	Število	Potniški vozni park	Število
SKUPAJ	350	Potniški vagoni	472
Lokomotive	210	klasični	166
električne	95	motorniki (vlečni)	140
dizel	110	priklopni ¹⁾	133
parne	5	spalni	27
Motorniki	140	jedilni	6
električni	47	Po razredih - skupaj	472
dizel	93	I. razred	61
		I. in II. razred	38
		II. razred	373
		Število sedežev - skupaj	28027
		I. razred	2320
		II. razred	25707
		Vagoni za službeno rabo	203

Zaposlene osebe	Število	Tovorni vozni park	Število	Nosilnost t
SKUPAJ	12250	Tovorni vagoni	7037	323929
Javno podjetje	9243	zaprti	3067	123846
promet	6072	odprti	2606	132139
infrastruktura	2418	plato in plitvi vagoni	1079	52172
uprava	753	cisterne	183	9892
drugo	-	drugi vagoni	102	5880
Družbena podjetja	3007			

1) Vlečno vozilo - priklopnik brez lastnega pogona.

2.3 Železniška prevozna sredstva po letih izdelave (aktivni vozni park), Slovenija, 1949-1997

	Do 1949	1950 do 1954	1955 do 1959	1960 do 1964	1965 do 1969	1970 do 1974	1975 do 1979	1980 do 1984	1985 do 1989	1990 do 1994	1995 do 1997
Lokomotive	4	1	-	22	52	49	62	12	8	-	-
električne	-	-	-	12	35	10	38	-	-	-	-
dizel	-	-	-	10	17	39	24	12	8	-	-
parne	4	1	-	-	-	-	-	-	-	-	-
Motorniki (vlečni) ¹⁾	-	-	-	2	17	43	51	16	11	-	-
električni	-	-	-	2	17	-	28	-	-	-	-
dizel	-	-	-	-	-	43	23	16	11	-	-
Potniški vagoni	12	12	11	11	34	41	33	48	4	6	-
potniški	12	10	9	11	32	39	20	37	-	5	-
spalni, jedilni	-	2	2	-	2	2	13	11	4	1	-
Službeni	8	-	21	21	-	-	-	7	-	-	-
Tovorni vagoni	61	12	511	309	67	1788	1541	1713	1217	54	-
zaprti	4	-	40	96	22	991	839	596	645	1	-
odprti	29	9	433	165	45	306	350	758	543	5	-
cisterne	2	-	27	2	-	100	-	60	-	1	-
drugi	26	3	11	46	-	391	352	299	29	47	-

1) Vključeni so tudi motorniki (vlečni) s pripadajočimi priključnimi vozili.

2.4 Prevoz potnikov, Slovenija, 1997

	Prepeljani potniki (tisoč)			Potniški km (milijon)		
	skupaj	notranji	mednarodni	skupaj	notranji	mednarodni
1997	13568	12743	825	616	511	105
Ø 1997	1131	1062	69	51	43	9
I	1273	1203	70	56	47	9
II	1098	1063	35	46	42	4
III	1240	1188	52	52	46	6
IV	1168	1108	60	51	43	8
V	1113	1056	57	47	40	7
VI	997	914	83	51	39	12
VII	762	656	106	46	32	14
VIII	806	702	104	45	31	14
IX	1257	1183	74	54	45	9
X	1298	1235	63	57	50	7
XI	1322	1266	56	56	49	7
XII	1234	1169	65	55	47	8

2.5 Poraba goriva, električne energije in maziva, Slovenija, 1993-1997

	1993	1994	1995	1996	1997
Plinsko olje - skupaj (tisoč t)	13	13	14	12	12
dizel lokomotive	9	9	10	8	8
motorniki	4	4	4	4	4
Električna energija (GWh)	146	147	169	160	164
Normalno mazivo (t)	95	97	93	87	0

2.6 Železniški potniški in tovorni promet, Slovenija, 1997

	Potniški promet		Tovorni promet		
	vlakovni km (tisoč)	bruto tkm (milijon)	vlakovni km (tisoč)	bruto tkm (milijon)	neto tkm (milijon)
1997	10530	1733	7323	5759	2852
Ø 1997	878	144	610	480	238
I	902	144	509	371	170
II	830	133	569	441	215
III	892	146	655	521	243
IV	886	143	663	508	249
V	843	137	507	387	214
VI	864	147	642	508	235
VII	921	155	606	462	221
VIII	898	153	528	400	201
IX	879	149	623	495	251
X	890	144	702	574	294
XI	845	139	659	548	270
XII	880	143	660	544	289

2.7 Prevoz blaga, Slovenija, 1997

	Prevoz skupaj	Notranji promet	Mednarodni promet	Od mednarodnega		
				izvoz	uvoz	tranzit
Blago (tisoč t)						
1997	14360	1600	12760	1523	4157	7080
Ø 1997	1197	133	1063	127	346	590
I	865	63	802	96	297	409
II	1081	101	980	127	325	528
III	1250	140	1110	125	400	585
IV	1287	172	1115	139	423	553
V	1118	139	979	106	384	489
VI	1225	156	1069	135	309	625
VII	1114	138	976	135	290	551
VIII	999	98	901	110	278	513
IX	1237	130	1107	142	319	646
X	1462	202	1260	146	360	754
XI	1344	149	1195	141	360	694
XII	1378	112	1266	121	412	733
Tonski km (milijon)						
1997	2852	212	2640	199	579	1862
Ø 1997	238	18	220	17	48	155
I	170	8	162	11	42	109
II	215	14	201	15	47	139
III	243	18	225	15	56	154
IV	249	23	226	18	63	145
V	214	19	195	15	52	128
VI	235	19	216	18	39	159
VII	221	19	202	19	39	144
VIII	201	14	187	14	38	135
IX	251	19	232	19	43	170
X	294	24	270	20	51	199
XI	270	19	251	19	48	184
XII	289	16	273	16	61	196

2.8 Prevoz po vrstah blaga, Slovenija, 1997

	Prepeljano blago tisoč t	Netotonski km milijon	Povprečna pot km
SKUPAJ	14360	2852	199
Žita	666	180	270
Krompir, druge sveže ali zamrznjene vrtnine in sadje	1	0	0
Žive živali, sladkorna pesa	93	7	75
Les in pluta	1773	353	199
Tkanine, tekstilni izdelki in umetna vlakna, druge surove živalske in rastlinske snovi	10	2	200
Živila in živalska krma	415	95	229
Oljna semena in oljne rastline ter maščobe	118	30	254
Trdna mineralna goriva	738	89	121
Surova nafta	2	0	0
Naftni derivati	1100	153	139
Železove rude, odpadki in ostanki železa in jekla ter prah iz plavža	2314	623	269
Rude in odpadki neželeznih kovin	179	44	246
Kovinski izdelki	1170	225	192
Cement, apno, industrijski gradbeni materiali	365	55	151
Surovi in predelani minerali	763	109	143
Naravna in kemična gnojila	317	54	170
Premogove kemikalije in katrani	7	1	143
Osnovne kemikalije, kemični izdelki	804	175	218
Papirna kaša in odpadni papir	258	35	136
Vozila in transportna oprema, stroji, naprave in motorji ter njihovi deli	415	89	214
Končni kovinski izdelki	3	0	0
Steklo, steklena posoda, keramični izdelki	32	5	156
Usnje, tkanine, obleka, drugi industrijski izdelki	175	34	194
Drugi neomejeni izdelki	2642	494	187

2.9 Železniški promet po upravnih enotah in izpostavah ter postajah, Slovenija, 1997

	Odpotovali potniki	Blago (t)	
		naloženo	razloženo
REPUBLIKA SLOVENIJA	12742867	6578274	7125283
Ajdovščina	9775	1261	40056
Ajdovščina ¹⁾	9775	1256	40056
Batuje ¹⁾	-	5	-
Brežice	147359	35765	17231
Brežice	97976	28781	13775
Dobova	49383	6984	3456
Celje	746860	130480	527698
Celje	693418	130480	527698
Štore	53442	-	-
Cerknica	42156	4820	3881
Rakek	42156	4820	3881
Črnomelj	325922	19827	5678
Črnomelj	254166	19827	5678
Otovec	-	-	-
Rožni dol	-	-	-
Semič	71756	-	-
Domžale	488654	-	3704
Domžale ¹⁾	488654	-	3704
Dravograd	18881	14619	42330
Dravograd	18881	152	445
Otiški vrh	-	14467	41885
Podklanc	-	-	-
Trbonje	-	-	-
Gornja Radgona	-	8674	4601
Gornja Radgona	-	6014	4169
Radenci ¹⁾	-	2660	432
Grosuplje	299604	7837	10848
Dobre polje ¹⁾	-	4393	-
Grosuplje	104467	2210	1267
Ivančna Gorica	84428	1135	8068
Ponikve na Dolenjskem	-	-	-
Radohova vas	49371	99	1513
Šentvid pri Stični	-	-	-
Višnja gora	53151	-	-
Žalna	8187	-	-
Hrastnik	140974	24513	86506
Hrastnik	140974	24513	86506
Ilirska Bistrica	146630	7783	13747
Ilirska Bistrica	143453	7783	13747
Kilovče	3177	-	-
Jesenice	336266	37886	232681
Jesenice	282333	22578	231970
Kočna	-	-	-
Slovenski Javornik	18124	15308	711
Vintgar	-	-	-
Žirovnica	35809	-	-
Kamnik	367128	3609	15082
Kamnik	367128	3609	15082
Kočevje	-	74655	5190
Kočevje ¹⁾	-	74655	5190
Stara Cerkev ¹⁾	-	-	-
Koper	56965	3449173	1484967
Koper	56965	3449173	1484967
Kranj	126506	43730	54579
Kranj	126506	43730	54579
Krško	189900	93615	436555
Brestanica	45006	11261	5432
Krško	144894	82354	431123
Libna	-	-	-
Laško	432799	25429	48169
Laško	201584	7838	13311
Radeče	67165	-	-
Rimske Toplice	64207	2571	254
Zidani most	99843	15020	34604

1) Industrijska postaja.

2.9 Železniški promet po upravnih enotah in izpostavah ter postajah, Slovenija, 1997 (nadaljevanje)

	Odpotovali potniki	Blago (t)	
		naloženo	razloženo
Lendava	-	291587	257830
Lendava	-	291587	257830
Litija	896400	40548	41125
Jevnica	92790	-	-
Kresnice	85110	23414	5061
Litija	668470	17134	36064
Renke	-	-	-
Sava	50030	-	-
Ljubljana, izpostava Bežigrad	143253	59801	131483
Crnuče ¹⁾	33228	14548	55922
Jarše ¹⁾	110025	45253	75561
Ljubljana, izpostava Center	1428085	4409	9129
Ljubljana	1428085	4409	9129
Ljubljana, izpostava Moste-Polje	75382	477261	1402895
Laze	32631	-	-
Ljubljana-Moste	-	345946	546010
Zalog	42751	131315	856885
Ljubljana, izpostava Šiška	15440	53222	105602
Ljubljana-Šiška	-	38676	45059
Medvode	8040	11989	59230
Vižmarje	7400	2557	1313
Ljubljana, izpostava Vič-Rudnik	96009	16722	3814
Brezovica	18405	256	1899
Ljubljana-Rakovnik	11936	13308	150
Notranje Gorice	26533	-	-
Preserje	35250	952	-
Škofljica	3885	2206	1765
Velike Lašče ¹⁾	-	-	-
Ljutomer	47545	8156	7687
Ljutomer	35353	8156	7687
Ljutomer-mesto	12192	-	-
Veržej	-	-	-
Logatec	15912	3616	22127
Logatec	15912	3616	22127
Maribor	934074	157076	324870
Hoče	18938	1855	16081
Limbuš	-	-	-
Maribor	723951	11513	44764
Maribor-Studenci	22252	15462	5618
Orehova vas	-	-	-
Rače	142514	88432	209768
Slivnica	-	-	-
Tezno	26419	39814	48639
Metlika	65736	7794	7456
Gradac Podzemelj	21001	7438	6259
Metlika	44735	356	1197
Rosalnice	-	-	-
Murska Sobota	99465	63258	41418
Beltinci	7462	32376	18099
Križevci Borejci ¹⁾	-	4931	3775
Murska Sobota	92003	14507	19358
Puconci ¹⁾	-	11444	186
Nova Gorica	162743	187511	250849
Anhovo	10434	135710	185427
Avče	-	-	-
Branik	-	-	-
Gorica-Šempeter	-	-	-
Kanal	6598	747	789
Nova Gorica	133619	45471	50198
Plave	-	-	-
Prvačina	4506	757	4184
Solkan	-	-	-
Volčja Draga	7586	957	813
Vrtojba	-	3869	9438
Novo mesto	364765	80451	169968
Birčna vas	-	6045	-
Kandija	104950	-	-
Mirna peč	40733	-	-
Novo mesto	140389	49920	139927
Straža Toplice ¹⁾	-	24486	30041

2.9 Železniški promet po upravnih enotah in izpostavah ter postajah, Slovenija, 1997 (nadaljevanje)

	Odpotovali potniki	Blago (t)	
		naloženo	razloženo
Uršna sela	25346	-	-
Novo mesto-center	53347	-	-
Ormož	186980	19518	144060
Ivanjковci	-	-	-
Obrež	-	-	-
Ormož	86072	13269	133380
Osluševci	37230	-	-
Pavlovci	-	-	-
Puševci	-	-	-
Središče	29929	6249	10680
Velika Nedelja	33749	-	-
Žerovinci	-	-	-
Pesnica	19772	15649	17493
Cirknica	-	-	-
Pesnica	2583	-	-
Šentilj	17189	15649	17493
Postojna	226540	28377	61681
Košana	9054	-	-
Pivka	65954	13088	46366
Planina	3659	-	-
Postojna	125945	7060	2350
Prestranek	21928	8229	12965
Ptuj	226361	40588	216880
Cirkovce	-	-	-
Hajdina	13216	-	-
Kidričevo	37180	24777	188286
Moškanjci	28139	8657	2092
Ptuj	147826	7154	26502
Strnišče	-	-	-
Radlje ob Dravi	67248	8213	3763
Ožbalt	-	-	-
Podvelka	16375	2999	287
Vuhred	20694	4768	86
Vuhred-elektrama	-	-	-
Vuzenica	30179	446	3390
Radovljica	273806	38469	25448
Bled-Jezero	12650	14301	4462
Bohinjska Bela	-	-	-
Bohinjska Bistrica	58712	19648	5944
Lesce Bled	109222	4066	14319
Otoče	-	-	-
Podhom	-	-	-
Podnart	36068	454	723
Radovljica	57154	-	-
Ravne na Koroškem	10294	25849	61467
Holmec	-	-	-
Prevalje	4332	25849	61467
Ravne na Koroškem	5962	-	-
Ribnica	-	23022	13919
Ortnek ¹⁾	-	-	-
Ribnica ¹⁾	-	23022	13919
Ruše	43888	31104	151836
Bistrica	-	-	-
Fala	-	-	-
Ruše	42013	23159	151715
Ruta	1875	7945	121
Sevnica	434002	27270	26328
Blanca	50502	23	59
Boštanj	-	-	-
Breg	30807	-	-
Jelovec	-	5338	-
Loka	46981	-	-
Pijavice	-	-	-
Sevnica	296415	19936	26210
Tržišče	9297	1973	59
Sežana	149993	143754	99899
Divača	51844	7012	7246
Dutovlje	-	-	-
Gornje Ležeče	3671	-	-
Herpelje-Kozina	5167	3813	5437

2.9 Železniški promet po upravnih enotah in izpostavah ter postajah, Slovenija, 1997 (nadaljevanje)

	Odpotovali potniki	Blago (t)	
		naloženo	razloženo
Kreplje	-	-	-
Podgorje	1023	72132	707
Povir	-	-	-
Rakitovec	3627	-	-
Šežana	76141	60797	86509
Štanjel	8520	-	-
Vreme	-	-	-
Zazid	-	-	-
Slovenska Bistrica	597100	25301	38485
Poljčane	262432	2299	4752
Pragersko	219708	3920	9682
Slovenska Bistrica	114960	19082	24051
Slovenske Konjice	-	-	1054
Slovenske Konjice ¹⁾	-	-	1054
Zreče ¹⁾	-	-	-
Šentjur pri Celju	368165	20603	87080
Dolga gora	42525	-	-
Grobelno	59113	-	-
Ponikva	61449	-	-
Šentjur	205078	20603	87080
Škofja Loka	155423	21813	44613
Škofja Loka	155423	21813	44613
Šmarje pri Jelšah	240976	49932	77868
Imeno	3359	8604	963
Lupinjak	-	-	-
Mestinje	-	17	26
Podčetrtek	-	-	-
Podplat	-	-	-
Rogaška Slatina	64826	29	344
Rogatec	54148	37871	74089
Sodna vas	-	-	-
Štranje	37324	795	1673
Šentvid	-	-	-
Šmarje	81319	2616	773
Tolmin	92030	1923	9831
Grahovo	6263	-	-
Hudajužna	-	-	-
Most na Soči	61044	1923	9831
Podbrdo	24723	-	-
Podmelec	-	-	-
Trbovlje	314660	206100	58524
Trbovlje	314660	206100	58524
Trebnje	246068	21240	8735
Gaber	-	-	-
Gomila	-	-	-
Mirna	-	11772	2300
Mokronog	-	2851	110
Šentlovrenc	-	-	-
Šentrupert	-	-	-
Štefan	-	-	-
Trebnje na Dolenjskem	246068	6617	6325
Velika Loka	-	-	-
Velenje	218862	158825	126843
Paška vas	-	-	-
Pesje	6921	83094	-
Preloge	-	-	-
Šmartno ob Paki	83565	2954	9262
Šoštanj	77101	1898	18284
Velenje	51275	70879	99297
Vrhnika	272816	166714	4887
Borovnica	271480	358	2933
Verd	1336	166356	1954
Zagorje ob Savi	264200	16394	22560
Zagorje ob Savi	264200	16394	22560
Žalec	112493	52528	12273
Petrovče	-	-	-
Polzela	86920	4149	48
Šempeter v Savinjski dolini	-	-	-
Žalec	25573	48379	12225

3. POMORSKI IN PRISTANIŠKI PROMET

3.1 Pomorski prevoz, Slovenija, 1955-1997

	Potniške ladje		Tovorne ladje		Prevoz ladjarskih organizacij			
	število	potniška mesta	število	nosilnost v tonah	prepeljani potniki (tisoč)	potniške milje (tisoč)	prepeljano blago (tisoč t)	tonske milje (milijon)
1955	9	12800	156	359
1956	13	45192	0	0	413	1300
1957	4	210	20	77230	95	416	669	2022
1958	4	243	19	76153	94	306	510	1622
1959	4	330	24	113801	88	276	598	2188
1960	4	330	26	139251	148	2480	822	4389
1961	4	330	27	157651	96	4181	873	4195
1962	6	330	27	157651	92	3075	343	3909
1963	8	356	26	149754	76	1736	950	3647
1964	6	346	22	157994	87	2294	926	3919
1965	6	346	22	151482	51	2165	979	4369
1966	1	8	18	154393	1	3048	996	4635
1967	1	8	20	182980	3	2893	1028	5301
1968	1	8	22	207602	1	3478	1140	6143
1969	-	-	21	208393	0	3156	1410	6972
1970	-	-	22	216174	0	2954	1944	8662
1971	-	-	21	225066	0	3178	1496	7960
1972	-	-	19	216592	0	3067	1385	8034
1973	-	-	20	247418	0	2829	1868	9704
1974	-	-	20	247418	0	3957	1765	9220
1975	-	-	24	352406	1	4226	1848	9136
1976	-	-	26	407271	0	3564	1976	10446
1977	-	-	28	444131	0	3036	2032	10896
1978	-	-	27	436723	0	3316	2057	12416
1979	-	-	27	436723	0	2372	2248	12712
1980	-	-	28	453843	9	25150	2688	15007
1981	-	-	28	453889	4	12538	2802	13938
1982	-	-	25	430440	1	2783	2874	14801
1983	-	-	24	416863	-	-	2843	13884
1984	-	-	21	378745	-	-	3093	15744
1985	-	-	21	378745	-	-	3323	18047
1986	-	-	18	320595	-	-	3628	17174
1987	-	-	16	291599	-	-	3323	16723
1988	-	-	15	282479	-	-	3297	19199
1989	-	-	12	242158	-	-	3142	19039
1990	-	-	11	223671	-	-	3226	20716
1991	-	-	24 ¹⁾	627711	-	-	3028	18972
1992	-	-	22 ¹⁾	596944	-	-	3363	21799
1993	-	-	13 ¹⁾	346466	-	-	3056	19600
1994	-	-	13 ¹⁾	346466	-	-	3183	18858
1995	-	-	13 ¹⁾	346466	-	-	3122	17775
1996 ²⁾	-	-	16	475736	-	-	3318	18112
1997 ²⁾	-	-	17	517975	-	-	3329	17932

1) Ladje, ki jih je slovenski prevoznik najel od svojega podjetja v tujini.

2) Podatki veljajo za celotni poslovni sistem Splošne plovbe, ki ima v svoji sestavi poleg matičnega podjetja Splošna plovba d.o.o. tudi povezane družbe v tujini.

3.2 Pristaniški promet, Slovenija, 1954-1997

	Priplule ladje		Promet potnikov v pristaniščih (tisoč)			Promet blaga v pristaniščih (tisoč t)		
	število	NRT (tisoč)	vsi	prispeli	odpotovali	skupaj	notranji	mednarodni
1954	2401	87	26	13	13	33	29	4
1955	3598	347	58	28	30	54	39	15
1956	5232	722	231	112	119	52	32	20
1957	4465	535	219	103	116	19	10	9
1958	3934	427	212	91	121	56	41	15
1959	4068	464	172	68	104	73	36	37
1960	5164	813	249	107	142	142	33	109
1961	6024	1073	256	110	146	216	33	183
1962	6346	1288	278	124	154	276	42	234
1963	5829	1537	281	122	159	651	49	602
1964	5870	1556	258	113	145	693	31	662
1965	5592	1771	228	97	131	796	28	768
1966	3529	1485	137	63	74	789	22	767
1967	3408	1462	126	59	67	844	22	822
1968	3642	1623	155	78	82	1143	27	1116
1969	3821	2129	101	47	54	1855	21	1834
1970	3894	2054	95	46	49	1986	25	1961
1971	3348	2196	99	47	52	1938	26	1912
1972	4004	2394	101	48	53	1837	23	1814
1973	3825	2315	90	42	48	1888	4	1884
1974	3644	2256	75	35	40	2031	46	1985
1975	3751	2578	87	45	42	1899	22	1877
1976	3228	2822	65	27	38	2107	198	1909
1977	2934	2933	59	26	33	1914	25	1889
1978	2958	3151	58	25	33	2164	12	2152
1979	2685	3336	63	28	35	2471	116	2355
1980	2798	3534	80	34	46	2606	38	2568
1981	2801	3562	77	34	43	2491	24	2467
1982	3015	3970	70	32	38	2760	27	2733
1983	2431	3704	65	28	37	2766	10	2756
1984	2168	3714	53	24	29	2890	1	2889
1985	2114	4415	68	31	37	4082	2	4080
1986	2026	4225	63	30	33	3922	17	3905
1987	2470	4452	79	35	44	3899	5	3894
1988	2240	5409	76	36	40	4553	23	4530
1989	2223	6674	75	39	36	4878	17	4861
1990	2077	6111	63	31	32	5542	15	5527
1991	1538	4721	21	10	11	4253	74	4179
1992	1284	4594	14	7	7	4652	0	4652
1993	1411	4998	39	19	20	5159	-	5159
1994	1355	4903	42	21	21	5252	-	5252
1995	1557	5530	40	18	22	6811	-	6811
1996	1816	6099	32	16	16	6502	0	6502
1997	2066	7733	44	23	21	7248	-	7248

3.3 Plovni park, Slovenija, 1997

	Število	BRT (m ³)	Bruto nosilnost (DWT) (t)	Moč glavnega pogonskega motorja (kW)
Tovorne ladje - skupaj	17	874235	517975	136647
za razsuti tovor	12	705567	425540	105032
druge	5	168668	92435	31615

3.4 Prevožena pot in izkoriščenost ladij, Slovenija, 1997

	Prevožena pot (morske milje)	Potniška mesta-milj oziroma DWT milje (tisoč)	Časovni fond ladij v tisoč potniških mest-dni oziroma DWT-dni				
			skupaj	v prometu			
				vsi	v plovbi	v postanku v pristaniščih	v popravilih
Ladje za generalni tovor	218027	4030665	33271	32796	14451	18345	475
Ladje za razsuti tovor	776539	27270456	147508	141999	87943	54056	5509
Kontejnerske ladje in RO-RO ¹⁾	-	-	-	-	-	-	-
Druge tovarne ladje	-	-	-	-	-	-	-

1) Roll on - Roll off (RO-RO) so ladje, namenjene prevozu kopenskih transportnih sredstev, ki se z lastnim pogonom vkrcajo na ladjo oziroma izkrcajo iz nje.

3.5 Poraba goriva v pomorskem prometu, Slovenija, 1997

	Nabavljeno			Porabljeno
	skupaj	doma	v tujini	
Plinsko olje	6317	-	6317	5793
Mazut	42975	-	42975	40304
Mazivo	828	-	828	812

3.6 Zaposlene osebe v pomorskem promet, Slovenija, 31. 12. 1997

Skupaj	Ladijski delavci	Druge zaposlene osebe v pomorskem prometu
680	593	87

3.7 Pomorski prevoz blaga, Slovenija, 1997

	Skupaj	Izvoz	Uvoz	Tranzit	Prevoz med tujimi pristanišči razloženo
Blago (tisoč t)					
1997	3329	-	-	-	3329
Ø 1997	277	-	-	-	277
I	259	-	-	-	259
II	274	-	-	-	274
III	250	-	-	-	250
IV	257	-	-	-	257
V	278	-	-	-	278
VI	266	-	-	-	266
VII	252	-	-	-	252
VIII	266	-	-	-	266
IX	362	-	-	-	362
X	307	-	-	-	307
XI	335	-	-	-	335
XII	223	-	-	-	223

3.7 Pomorski prevoz blaga, Slovenija, 1997 (nadaljevanje)

	Skupaj	Izvoz	Uvoz	Tranzit	Prevoz med tujimi prista- nišči razloženo
Tonske milje (milijon)					
1997	17932	-	-	-	17932
Ø 1997	1494	-	-	-	1494
I	1404	-	-	-	1404
II	1495	-	-	-	1495
III	1410	-	-	-	1410
IV	1419	-	-	-	1419
V	1552	-	-	-	1552
VI	1548	-	-	-	1548
VII	1434	-	-	-	1434
VIII	1497	-	-	-	1497
IX	2166	-	-	-	2166
X	1743	-	-	-	1743
XI	870	-	-	-	870
XII	1394	-	-	-	1394

3.8 Pomorski prevoz blaga med pristanišči tujih držav, Slovenija, 1997

	Vse	Razvite države	Države v razvoju
Blago (tisoč t)			
SKUPAJ	3	1	2
razvite države	1	0	1
države v razvoju	2	1	1
Tonske milje (milijon)			
SKUPAJ	18	6	12
razvite države	9	3	6
države v razvoju	9	3	6

3.9 Promet ladij po pristaniščih, Slovenija, 1997

	Vsa pristanišča				Izola			
	vse		brez nakladanja in razkladanja		vse		brez nakladanja in razkladanja	
	število	NRT (tisoč)	število	NRT (tisoč)	število	NRT (tisoč)	število	NRT (tisoč)
SKUPAJ	4135	15596	1980	6381	115	166	112	163
Priplule ladje	2066	7734	1071	1773	57	85	55	84
iz domačih pristanišč	36	27	34	22	24	6	23	5
iz tujih pristanišč	2030	7707	1037	1751	33	79	32	79
pod domačo zastavo	130	22	128	16	22	1	22	1
pod tujo zastavo	1936	7712	943	1757	35	84	33	83
Odplule ladje	2069	7862	909	4608	58	81	57	79
v domača pristanišča	28	18	28	18	21	16	21	16
v tuja pristanišča	2041	7844	881	4590	37	65	36	63
pod domačo zastavo	127	16	127	16	23	1	23	1
pod tujo zastavo	1942	7846	782	4592	35	80	34	78

3.9 Promet ladij po pristaniščih, Slovenija, 1997 (nadaljevanje)

	Koper				Piran			
	vse		brez nakladanja in razkladanja		vse		brez nakladanja in razkladanja	
	število	NRT (tisoč)	število	NRT (tisoč)	število	NRT (tisoč)	število	NRT (tisoč)
SKUPAJ	3394	15319	1253	6121	626	111	615	97
Priplule ladje	1695	7592	713	1646	314	57	303	43
iz domačih pristanišč	6	20	5	16	6	1	6	1
iz tujih pristanišč	1689	7572	708	1630	308	56	297	42
pod domačo zastavo	5	8	3	3	103	13	103	12
pod tujo zastavo	1690	7584	710	1643	211	44	200	31
Odplule ladje	1699	7727	540	4475	312	54	312	54
v domača pristanišča	3	1	3	1	4	1	4	1
v tuja pristanišča	1696	7726	537	4474	308	53	308	53
pod domačo zastavo	3	2	3	2	101	13	101	13
pod tujo zastavo	1696	7725	537	4473	211	41	211	41

3.10 Promet potnikov po pristaniščih, Slovenija, 1997

	Skupaj			Izola		
	skupaj	notranji promet	mednarodni promet	skupaj	notranji promet	mednarodni promet
Skupni promet potnikov	43986	7245	36741	366	356	10
pod domačo zastavo	26849	6107	20742	359	356	3
pod tujo zastavo	17137	1138	15999	7	-	7
Odpotovalo - skupaj	21216	3865	17351	191	181	10
pod domačo zastavo	12249	3000	9249	184	181	3
pod tujo zastavo	8967	865	8102	7	-	7
Pripotovalo - skupaj	22770	3380	19390	175	175	-
pod domačo zastavo	14600	3107	11493	175	175	-
pod tujo zastavo	8170	273	7897	-	-	-

3.10 Promet potnikov po pristaniščih, Slovenija, 1997 (nadaljevanje)

	Koper			Piran		
	skupaj	notranji promet	mednarodni promet	skupaj	notranji promet	mednarodni promet
Skupni promet potnikov	1044	-	1044	42576	6889	35687
pod domačo zastavo	-	-	-	26490	5751	20739
pod tujo zastavo	1044	-	1044	16086	1138	14948
Odpotovalo - skupaj	555	-	555	20470	3684	16786
pod domačo zastavo	-	-	-	12065	2819	9246
pod tujo zastavo	555	-	555	8405	865	7540
Pripotovalo - skupaj	489	-	489	22106	3205	18901
pod domačo zastavo	-	-	-	14425	2932	11493
pod tujo zastavo	489	-	489	7681	273	7408

3.11 Promet potnikov po mesecih, Slovenija, 1997

	Skupaj	Notranji promet			Mednarodni promet		
		skupaj	odpotovali	prispeli	skupaj	odpotovali	prispeli
1997	43986	7245	3865	3380	36741	17351	19390
Ø 1997	3666	604	322	282	3062	1446	1616
I	41	-	-	-	41	7	34
II	82	-	-	-	82	64	18
III	987	48	24	24	939	484	455
IV	2954	1926	793	1133	1028	732	296
V	4920	1944	847	1097	2976	1428	1548
VI	7496	993	519	474	6503	3143	3360
VII	8778	610	569	41	8168	3608	4560
VIII	10727	1256	683	573	9471	4370	5101
IX	5041	189	186	3	4852	2288	2564
X	2806	279	244	35	2527	1108	1419
XI	112	-	-	-	112	85	27
XII	42	-	-	-	42	34	8

3.12 Promet blaga po mesecih, Slovenija, 1997

tisoč t

	Skupaj	Notranji promet			Mednarodni promet			
		skupaj	naloženo	razloženo	skupaj	izvoz	uvoz	tranzit
1997	7248	-	-	-	7248	124	2193	4931
Ø 1997	604	-	-	-	604	10	183	411
I	663	-	-	-	663	9	155	499
II	522	-	-	-	522	12	150	360
III	523	-	-	-	523	11	222	290
IV	660	-	-	-	660	22	114	524
V	652	-	-	-	652	14	184	454
VI	486	-	-	-	486	6	109	371
VII	633	-	-	-	633	8	121	504
VIII	518	-	-	-	518	12	136	370
IX	518	-	-	-	518	8	130	380
X	726	-	-	-	726	3	297	426
XI	465	-	-	-	465	9	216	240
XII	882	-	-	-	882	10	359	513

3.13 Promet blaga v pristaniščih v Sloveniji ter v pristanišču Koper po vrstah blaga, 1997

t

	Skupaj	Notranji promet			Izvoz	Uvoz	Tranzit
		skupaj	naloženo	razloženo			
Vsa pristanišča							
Ves promet	7247797	-	-	-	124269	2192345	4931183
naloženo	1739625	-	-	-	124269	-	1615356
razloženo	5508172	-	-	-	-	2192345	3315827
pod domačo zastavo	5085	-	-	-	-	5085	-
pod tujo zastavo	7242712	-	-	-	124269	2187260	4931183
Od tega:							
Žita	331521	-	-	-	50	52792	278679
Krompir, druge sveže ali zamrznjene vrtnine in sadje	104278	-	-	-	3507	27824	72947
Žive živali, sladkorna pesa	28221	-	-	-	-	-	28221
Les in pluta	222799	-	-	-	6593	186	216020

3.13 Promet blaga v pristaniščih v Sloveniji ter v pristanišču Koper po vrstah blaga, 1997 (nadaljevanje) t

	Skupaj	Notranji promet			Izvoz	Uvoz	Tranzit
		skupaj	naloženo	razloženo			
Vsa pristanišča							
Kranine, tekstilni izdelki in umetna vlakna, druge surove živalske in rastlinske snovi	6193	-	-	-	541	-	5652
Živila in živalska krma	218634	-	-	-	3534	54055	161045
Oljna semena in oljne rastline ter maščobe	73007	-	-	-	-	4000	69007
Trdna mineralna goriva	1225295	-	-	-	-	220347	1004948
Surova nafta	25251	-	-	-	-	25000	251
Naftni derivati	1366881	-	-	-	-	1347014	19867
Železove rude, odpadki in ostanki železa in jekla ter prah iz plavža	1414219	-	-	-	-	17812	1396407
Rude in odpadki neželeznih kovin	253172	-	-	-	-	57613	195559
Kovinski izdelki	197223	-	-	-	485	15330	181408
Cement, apno, industrijski gradbeni materiali	20092	-	-	-	-	13700	6392
Surovi in predelani minerali	348607	-	-	-	4034	165866	178707
Naravna in kemična gnojila	153455	-	-	-	-	49783	103672
Premogove kemikalije in katrani	89	-	-	-	89	-	-
Osnovne kemikalije, kemični izdelki	158596	-	-	-	386	35465	122745
Papirna kaša in odpadni papir	20066	-	-	-	12555	-	7511
Vozila in transportna oprema, stroji, naprave in motorji ter njihovi deli	225948	-	-	-	3609	15605	206734
Končni kovinski izdelki	31579	-	-	-	2059	-	29520
Steklo, steklena posoda, keramični izdelki	35097	-	-	-	13	35084	-
Usnje, tkanine, obleka, drugi industrijski izdelki	21038	-	-	-	5706	37	15295
Drugi neomejeni izdelki	766536	-	-	-	81108	54832	630596
Koper							
Ves promet	7206748	-	-	-	124269	2151666	4930813
naloženo	1739565	-	-	-	124269	-	1615296
razloženo	5467183	-	-	-	-	2151666	3315517
pod domačo zastavo	5085	-	-	-	-	5085	-
pod tujo zastavo	7201663	-	-	-	124269	2146581	4930813
Od tega:							
Žita	331521	-	-	-	50	52792	278679
Krompir, druge sveže ali zamrznjene vrtnine in sadje	104278	-	-	-	3507	27824	72947
Žive živali, sladkorna pesa	28221	-	-	-	-	-	28221
Les in pluta	222799	-	-	-	6593	186	216020
Tkanine, tekstilni izdelki in umetna vlakna, druge surove živalske in rastlinske snovi	6193	-	-	-	541	-	5652
Živila in živalska krma	210584	-	-	-	3534	46005	161045
Oljna semena in oljne rastline ter maščobe	73007	-	-	-	-	4000	69007
Trdna mineralna goriva	1225295	-	-	-	-	220347	1004948
Surova nafta	25251	-	-	-	-	25000	251
Naftni derivati	1366511	-	-	-	-	1347014	19497
Železove rude, odpadki in ostanki železa in jekla ter prah iz plavža	1414219	-	-	-	-	17812	1396407
Rude in odpadki neželeznih kovin	253172	-	-	-	-	57613	195559
Kovinski izdelki	187373	-	-	-	485	5480	181408
Cement, apno, industrijski gradbeni materiali	20092	-	-	-	-	13700	6392
Surovi in predelani minerali	325828	-	-	-	4034	143087	178707
Naravna in kemična gnojila	153455	-	-	-	-	49783	103672
Premogove kemikalije in katrani	89	-	-	-	89	-	-
Osnovne kemikalije, kemični izdelki	158596	-	-	-	386	35465	122745
Papirna kaša in odpadni papir	20066	-	-	-	12555	-	7511
Vozila in transportna oprema, stroji, naprave in motorji ter njihovi deli	225948	-	-	-	3609	15605	206734
Končni kovinski izdelki	31579	-	-	-	2059	-	29520
Steklo, steklena posoda, keramični izdelki	35097	-	-	-	13	35084	-
Usnje, tkanine, obleka, drugi industrijski izdelki	21038	-	-	-	5706	37	15295
Drugi neomejeni izdelki	766536	-	-	-	81108	54832	630596

3.14 **Tranzit - naloženo blago po državi odhoda in prihoda blaga, Slovenija, 1997**

t

V državo	Iz države	Skupaj	Avstrija	Italija	Madžarska	Nemčija	Hrvaška	Češka republika	Druge države
SKUPAJ		1615356	527073	24062	327019	97275	4288	131919	503720
Albanija		42325	17674	4491	19493	-	413	-	254
Grčija		24331	2004	-	1820	14601	451	3990	1465
Nizozemska		1206	1206	-	-	-	-	-	-
Italija		572521	46333	62	69844	694	2205	-	453383
Jugoslavija		38949	20377	11221	2273	2253	140	-	2685
Malta		73135	55180	-	15938	1283	-	-	734
Romunija		1979	1979	-	-	-	-	-	-
Španija		6188	-	-	-	-	799	-	5389
Hrvaška		2245	-	-	-	-	-	-	2245
Ruska federacija		1632	1194	438	-	-	-	-	-
Ukrajina		2327	627	-	-	-	-	-	1700
Druge evropske države		60	-	60	-	-	-	-	-
Bahrajn		526	526	-	-	-	-	-	-
Hongkong		22371	18738	-	2051	-	-	-	1582
Indija		3700	2461	-	1239	-	-	-	-
Iran (Islamska republika)		3433	1474	1959	-	-	-	-	-
Izrael		66853	10729	-	14089	5133	-	36610	292
Jemen		18004	13251	696	2199	0	0	0	1858
Jordanija		2258	694	-	-	528	10	-	1026
Kitajska		20641	15236	-	1379	4026	-	-	-
Ciper		13867	86	-	9096	1026	-	3060	599
Koreja, Republika		54600	-	-	54600	-	-	-	-
Koreja, Demokratična									
Ijudska republika		5252	929	-	-	-	-	-	4323
Kuvajt		4895	4509	-	-	386	-	-	-
Katar		1497	1497	-	-	-	-	-	-
Libanon		78145	9490	249	19036	24756	199	14125	10290
Pakistan		1748	-	-	1532	216	-	-	-
Saudova Arabija		19551	17657	-	-	526	71	340	957
Singapur		25425	20881	-	4544	-	-	-	-
Sirska arabska republika		34339	3885	-	16050	5569	-	8835	-
Turčija		73877	5968	3	-	34673	-	32651	582
Združeni arabski emirati		17613	10133	-	7480	-	-	-	-
Tajvan, Provinca Kitajske		13161	13161	-	-	-	-	-	-
Gruzija		6840	2151	4303	-	-	-	-	386
Alžirija		112598	108968	-	3630	-	-	-	-
Južna Afrika		3196	3078	-	-	-	-	118	-
Kenija		253	-	20	-	49	-	-	184
Liberija		1250	1250	-	-	-	-	-	-
Libijska arabska džamahirija		88957	40374	-	47321	98	-	1164	-
Maroko		1748	-	-	-	-	-	718	1030
Sudan		516	516	-	-	-	-	-	-
Tanzanija, Združena republika		101	101	-	-	-	-	-	-
Tunizija		25209	3756	-	4960	-	-	16493	-
Etiotija		8411	5447	-	-	-	-	-	2964
Egipt		82934	33048	377	26180	1458	-	13815	8056
Združene države		8889	6624	-	2265	-	-	-	-
Argentina		345	345	-	-	-	-	-	-
Brazillija		6016	6016	-	-	-	-	-	-
Čile		1875	167	-	-	-	-	-	1708
Ekvador		28	-	-	-	-	-	-	28
Peru		88	88	-	-	-	-	-	-
Avstralija		6436	6436	-	-	-	-	-	-
Druge neevropske države		11012	10829	183	-	-	-	-	-

3.15 Tranzit - razloženo blago po državi odhoda in prihoda blaga, Slovenija, 1997

Iz države	V državo							
	Skupaj	Avstrija	Italija	Madžarska	Nemčija	Švica	Hrvaška	Druge države
SKUPAJ	3315827	1797871	618089	403759	12931	18487	53107	411583
Albanija	16080	11568	1184	880	308	-	-	2140
Finska	4998	-	-	-	-	-	4998	-
Francija	5071	71	-	5000	-	-	-	-
Grčija	50950	9527	4	1901	10	-	1161	38347
Nizozemska	4562	-	4562	-	-	-	-	-
Italija	380028	35477	536	35055	-	1004	5967	301989
Jugoslavija	9035	1525	7155	355	-	-	-	-
Malta	54636	50887	-	3749	-	-	-	-
Španija	13449	1061	-	12361	-	-	-	27
Ruska federacija	4541	500	-	-	-	1032	-	3009
Hongkong	17388	15858	-	1523	-	-	7	-
Indija	3166	892	-	2254	20	-	-	-
Indonezija	130799	-	130799	-	-	-	-	-
Irak	4054	-	-	-	-	-	-	4054
Izrael	5838	4602	-	1175	-	-	61	-
Japonska	21902	19014	-	2634	-	-	227	27
Kitajska	1214	120	-	960	-	-	134	-
Ciper	860	-	-	25	833	-	-	2
Koreja, Demokratična ljudska republika	94369	21184	-	15918	6244	-	524	50499
Libanon	1879	1065	-	397	-	-	283	134
Malezija	28	-	-	-	-	-	28	-
Pakistan	13127	8217	-	3284	-	1123	-	503
Saudova Arabija	1707	1336	-	371	-	-	-	-
Singapur	30362	26338	-	4024	-	-	-	-
Sirska arabska republika	964	175	-	162	-	-	-	627
Šrilanka	248	198	-	-	-	-	-	50
Tajska	6962	1014	-	5871	-	-	-	77
Turčija	11695	6521	-	74	-	-	-	5100
Združeni arabski emirati	4374	-	-	1767	1411	-	-	1196
Tajvan, Provinca Kitajske	58	-	-	58	-	-	-	-
Vietnam	19255	-	-	19181	-	-	-	74
Alžirija	4210	-	-	4210	-	-	-	-
Gana	3101	1390	-	-	1711	-	-	-
Gvineja	6737	6737	-	-	-	-	-	-
Gvineja Bisau	12164	12164	-	-	-	-	-	-
Južna Afrika	1215879	844738	367678	-	-	-	3442	21
Kenija	804	-	499	-	-	-	-	305
Libijska arabska džamahirija	63	-	-	-	63	-	-	-
Maroko	74066	49746	23602	-	-	700	18	-
Mozambik	1492	1492	-	-	-	-	-	-
Tunizija	2895	2895	-	-	-	-	-	-
Egipt	18767	13799	1177	465	2331	59	699	237
Gvatemala	655	-	-	-	-	-	655	-
Honduras	21110	21110	-	-	-	-	-	-
Kanada	246	-	-	226	-	-	20	-
Kostarika	1332	-	-	-	-	-	1332	-
Združene države	59968	482	22910	36576	-	-	-	-
Argentina	73424	-	-	73422	-	-	2	-
Brazilija	777319	600184	-	168281	-	6539	361	1954
Čile	2257	657	-	1600	-	-	-	-
Ekvador	30243	869	-	-	-	547	27627	1200
Kolumbija	63544	-	57983	-	-	-	5561	-
Peru	9774	2291	-	-	-	7483	-	-
Urugvaj	11	-	-	-	-	-	-	11
Avstralija	20000	20000	-	-	-	-	-	-
Druge neevropske države	2167	2167	-	-	-	-	-	-

4. ZRAČNI IN LETALIŠKI PROMET

4.1 Zračni promet, Slovenija, 1962-1997

	Število letal	Letalski km (tisoč)	Ure letenja	Prepeljani potniki	Potniški km (tisoč)	Prepeljano blago (t)	Tonski km (tisoč)	
1962	4	354	922	10334	16868	63	183	
1963	4	1163	3002	41957	58033	175	292	
1964	4	1827	4689	61510	102549	110	250	
1965	4	2632	6604	89060	150580	288	750	
1966	4	3247	8176	122114	200786	155	367	
1967	4	2137	5481	81177	128930	237	501	
1968	3	1699	4429	59101	99588	272	843	
1969	4	2517	5228	132489	139586	1021	1602	
1970	5	4418	6666	211791	228655	919	1628	
1971	5	5082	8296	356209	397242	279	529	
1972	7	6245	9736	372732	468466	330	616	
1973	6	5928	9541	471325	496961	87	96	
1974	5	5889	9672	511614	489436	308	382	
1975	6	7496	12131	633125	626320	1771	1618	
1976	7	8525	12895	693700	689425	616	612	
1977	7	8916	15033	756837	710685	1030	1304	
1978	7	10425	17495	902767	898045	588	575	
1979	7	10807	18388	912857	870377	857	833	
1980	7	11098	19332	962521	878949	971	1147	
1981	8	10701	19050	1072475	907394	1532	1566	
1982	8	10774	19408	1080564	925907	1683	1630	
1983	9	10291	18484	1102011	957733	1415	1339	
1984	9	13437	22860	1198879	1090296	1175	1074	
1985	11	13849	26028	1267204	1248069	2607	3025	
1986	11	16370	28557	1450718	1442950	3270	3636	
1987	11	18061	31777	1733594	1743893	2048	2038	
1988	12	15675	28095	1412700	1472026	1512	1224	
1989	11	13580	24805	1204966	1292271	1169	868	
1990	13	16118	29134	1462619	1554275	1755	1302	
1991	13	8035	5808	15022	697053	576672	1670	1216
1992	13	7593	10366	333228	417375	1885	1918	
1993	13	8068	13967	431143	475195	4119	3731	
1994	9	9063	15370	505399	548243	3808	3549	
1995	7	9685	17096	547511	613925	3877	3655	
1996	7	9685	17912	594148	655267	3785	3648	
1997	7	9965	18834	628565	677328	3745	3572	

4.2 Letališki promet¹⁾, Slovenija, 1956-1997

	Prispela letala		Promet potnikov		Promet blaga (t)	
	skupaj	v mednarodnem prometu	skupaj	v mednarodnem prometu	skupaj	v mednarodnem prometu
1956	107	...	2691	...	10	...
1957	188	106	4263	1106	13	1
1958	460	124	6635	1345	13	0
1959	457	...	7525	...	12	...
1960	574	...	8260	...	22	...
1961	803	...	12615	...	36	...
1962	492	...	8270	...	41	...
1963	572	...	10932	...	48	...
1964	858	432	73260	47801	88	5
1965	1112	708	102727	72038	154	46
1966	1450	1019	120650	98167	170	50
1967	1355	969	130821	105091	272	126
1968	921	568	66287	45706	277	117
1969	1338	746	90037	43483	984	757
1970	1899	1069	154751	69217	1603	1053
1971	2259	1393	213043	98042	1954	1381
1972	2885	2024	265027	138392	2527	1814
1973	3223	2139	330547	162632	3736	2704
1974	5598	3662	594121	317908	5882	4361
1975	4661	2563	545420	176622	4306	2563
1976	4715	2256	520745	214516	3266	1428
1977	5870	2625	595310	241587	5936	3701
1978	5720	2414	613503	236865	5753	3615
1979	6565	2477	733090	276622	7485	4026
1980	6303	2270	634592	226542	6399	3310
1981	6098	2252	715031	221223	7078	4036
1982	5401	1835	656014	202094	6675	2954
1983	5287	1570	631328	161601	6968	2491
1984	5502	1579	640019	179193	7251	2621
1985	6085	1833	671197	200516	8791	3013
1986	6802	2170	807850	235935	10033	4271
1987	7512	2439	945311	283514	9582	3942
1988	7163	2582	869557	314876	8976	3577
1989	7280	2913	738086	327432	6544	1936
1990	7813	3735	746719	393338	4682	1616
1991	4041	2184	336234	179194	2598	1162
1992	4748	3820	274540	274195	3129	3123
1993	7108	6103	422346	421607	6336	6332
1994	8311	6876	504363	503992	8078	8078
1995	9466	8166	649163	648728	8295	8295
1996	9481	8441	679006	678303	5238	5238
1997	9571	9347	727907	727286	6107	6098

¹⁾ Vključen tudi tranzit.

4.3 Letala, Slovenija, 31. 12. 1997

Število letal	Število potniških mest	Nosilnost letal v kg	
		bruto	neto
7	810	158900	86600

4.4 Zračni prevoz potnikov in blaga, Slovenija, 1997¹⁾

	Promet					
	skupaj	notranji	mednarodni			
			skupaj	v tujino	iz tujine	po tujini
Prepeljani potniki (tisoč)	629	1	628	307	296	25
Potniški km (milijon)	677	0	677	338	313	26
Prepeljano blago (tone)	3745	4	3741	1833	1903	5
Tonski km (tisoč)	3572	0	3572	1863	1706	3

1) Ves prevoz, opravljen v skupnem prometu (rednem in čarterskem).

4.5 Zračni prevoz potnikov in blaga po mesecih, Slovenija, 1997

	Plačani letalski km (tisoč)			Prepeljani potniki	Potniški kilometri (tisoč)	Prevoz blaga (t)	Tonski kilometri (tisoč)
	skupaj	notranje linije	mednarodne linije				
1997	9965	2	9963	628565	677328	3745	3572
I	596	0	596	32320	36888	255	337
II	574	0	574	30396	35031	307	187
III	678	0	678	38084	41978	332	318
IV	856	0	856	50182	54638	310	293
V	915	0	915	54732	60657	331	317
VI	935	1	934	63867	68604	323	311
VII	1032	0	1032	79019	83952	306	297
VIII	1060	0	1060	80952	87727	246	235
IX	989	1	988	70704	75134	313	299
X	854	0	854	52281	54429	321	303
XI	729	0	729	37265	37105	348	322
XII	747	0	747	38763	41185	353	353

4.6 Nabavljeno in porabljeno gorivo¹⁾ v zračnem prometu, Slovenija, 1997

Nabavljeno			Porabljeno		
skupaj	doma	v tujini	skupaj	v javnem prometu	poskusni leti - šolanja
36852	16611	20241	39349	39313	36

1) Kerozin.

4.7 Zaposlene osebe v zračnem prometu, Slovenija, 31. 12. 1997

Skupaj	Piloti in kopliloti	Osebe v kabini	Zaposlene osebe v prodaji	Druge zaposlene osebe v začasnem prevozu
593	97	74	144	278

4.8 Letališki promet po vrstah in namembnosti, Slovenija, 1997

	Skupni			Notranji		
	letala	potniki	blago (t)	letala	potniki	blago (t)
SKUPAJ	19158	727907	6107	463	621	9
Odpotovali	9587	365641	2967	239	367	6
Prispeli	9484	359301	3121	222	229	3
Prispeli v tranzitu ¹⁾	87	2965	19	2	25	-
REDNI PROMET	13819	608151	5655	11	276	9
Odpotovali	6909	305995	2623	7	227	6
Prispeli	6842	299406	3015	4	49	3
Prispeli v tranzitu ¹⁾	68	2750	17	-	-	-
ČARTERSKI PROMET	5339	119756	452	452	345	-
Odpotovali	2678	59646	344	232	140	-
Prispeli	2642	59895	106	218	180	-
Prispeli v tranzitu ¹⁾	19	215	2	2	25	-

1) Tranzit v smislu tranzitnega prometa čez določeno letališče.

4.8 Letališki promet po vrstah in namembnosti, Slovenija, 1997 (nadaljevanje)

	Mednarodni					
	skupaj			od tega s tujimi letali		
	letala	potniki	blago (t)	letala	potniki	blago (t)
SKUPAJ	18695	727286	6098	5934	182332	1635
Odpotovali	9348	365274	2961	2966	116202	907
Prispeli	9262	359072	3118	2890	63031	709
Prispeli v tranzitu ¹⁾	85	2940	19	78	3099	19
REDNI PROMET	13808	607875	5646	3595	103745	1189
Odpotovali	6902	305768	2617	1791	48862	567
Prispeli	6838	299357	3012	1738	52720	605
Prispeli v tranzitu ¹⁾	68	2750	17	66	2163	17
ČARTERSKI PROMET	4887	119411	452	2339	78587	446
Odpotovali	2446	59506	344	1175	67340	340
Prispeli	2424	59715	106	1152	10311	104
Prispeli v tranzitu ¹⁾	17	190	2	12	936	2

4.9 Promet letal po mesecih, Slovenija, 1997

	Prispela letala		Promet potnikov ¹⁾		Promet blaga (t)	
	skupaj	v mednarodnem prometu	skupaj	v mednarodnem prometu	skupaj	v mednarodnem prometu
1997	9571	9347	727907	727286	6107	6098
I	562	559	38561	38557	400	400
II	589	584	37453	37453	474	474
III	701	686	45397	45262	516	511
IV	827	808	58160	58129	570	570
V	921	895	59825	59749	504	503
VI	888	860	71968	71890	522	522
VII	1012	971	91035	90999	490	490
VIII	1035	1000	95708	95641	455	455
IX	949	918	79426	79397	493	493
X	815	803	61251	61153	508	508
XI	711	705	45256	45240	641	639
XII	561	558	43867	43816	534	533

1) Vključen tudi tranzitni promet prek letališča.

4.10 Letališke površine, Slovenija, 1997 ha

SKUPAJ	504
Vzletno-pristajalna steza	35
Pomožna steza in ploščadi	24
Zaščitni pas vzletno-pristajalne steze	135
Druge površine	310

4.12 Sredstva za delo v letališkem prometu, Slovenija, 31. 12. 1997

Sredstva za delo na platformi	
Avtobusi na letališču	4
Vozila za preskrbo (Catering)	3
Vlečna vozila (traktorji)	12
Avtomobilska dvigala in "Cargo" platforme	4
Stopnice za potnike	19
Vozički za prevoz prtljage	141
<i>Delovni stroji in vozila</i>	
Gasilska vozila	10
Čistilniki snega	11
Agregati	9
Avtomobilske cisterne in tovorni avtomobili	17

4.11 Zaposlene osebe v letališkem prometu, Slovenija, 31. 12. 1997

SKUPAJ	401
V prometni dejavnosti	372
pri odpravljanju in sprejemanju letal in potnikov	248
pri manipulaciji blaga in prtljage	68
drugi	56
V neprometnih dejavnostih	29

4.13 Poraba električne energije, goriva in maziva v letališkem prometu, Slovenija, 1997

Električna energija (MWh)	4256
Plinsko olje (t)	362
Bencin (t)	23
Maziva (t)	4

5. CESTNI PROMET**5.1 Registrirana cestna motorna vozila in prikolice, Slovenija, 1954-1997**

	Motorna vozila								Prikolice
	skupaj	motorna kolesa	osebni avtomobili	avtobusi	tovorni avtomobili ²⁾	kombinirana vozila	specialna vozila ³⁾	traktorji	
1954	11608	4218	2898	285	3472	...	361	374	706
1955	13182	4916	3206	337	3753	...	532	438	804
1956	14391	5893	3557	396	3615	...	460	470	849
1957	18859	8186	5123	475	4077	...	451	547	876
1958	28268	13898	8021	600	4624	...	524	601	919
1959	37346	18684	11184	653	5167	...	691	967	1511
1960	45978	21422	16831	751	5120	...	655	1199	1652
1961	56608	24110	23854	800	5900	...	529	1415	1857
1962	69608	29396	30874	904	6190	...	555	1689	2157
1963	75294	30091	35200	1035	6643	...	696	1629	2269
1964	85912	31445	43065	1110	7708	...	803	1781	2678
1965	99763	31119	55391	1163	9281	...	906	1903	2962
1966	112763	29893	68022	1280	10379	...	1011	2178	3309
1967	129395	28432	85014	1362	11052	...	1130	2405	3620
1968	140395	27761	94774	1423	12426	...	1261	2750	3627
1969	167803	25437	122233	1543	13994	...	1443	3153	4096
1970	197867	24131	150807	1664	15946	...	1671	3648	3639
1971	223274	22006	177284	1795	16170	...	1878	4141	4638
1972	256737	31387	198493	1888	17483	...	2052	5434	5312
1973	277975	20000	227981	2004	18695	...	2322	6973	5732
1974	302098	17940	251110	2006	18800	...	2613	9629	5701
1975	321748	15775	270732	2095	19568	...	2812	10766	6757
1976	359351	15775	306015	2231	21225	...	3000	11105	6757
1977	371899	15775	323554	2258	22330	...	3009	4973	6757
1978	473816	71601 ¹⁾	366394	2431	25255	...	3470	4665	6757
1979	496457	71601 ¹⁾	389192	2428	26447	...	3875	2914	6757
1980	525999	71601 ¹⁾	416448	2505	28455	...	4128	2862	6757
1981	512522	43634	430132	2576	28896	...	4491	2793	6757
1982	535545	49390	448315	2471	28570	...	4100	2699	6493
1983	551583	43432	466003	2823	29800	...	6889	2636	7248
1984	582314	45425	489373	3096	30955	...	10867	2598	11445
1985	593626	39261	501538	3369	33883	...	13494	2081	16725
1986	650317	24495	490828	3391	32338	9149	6487	83629	19008
1987	677872	22186	514850	3457	32433	9790	7547	87609	20143

1) Vključeni tudi mopedi.

2) Vključeni tudi vlačilci.

3) Vključena osebna specialna, tovorna specialna in delovna vozila.

5.1 Registrirana cestna motorna vozila in prikolice, Slovenija, 1954-1997 (nadaljevanje)

	Motorna vozila								Prikolice
	skupaj	motorna kolesa	osebni avtomobili	avtobusi	tovorni avtomobili ²⁾	kombinirana vozila	speci-alna vozila ³⁾	traktorji	
1988	703400	19934	538785	3390	32522	9753	8161	90855	21188
1989	717751	17757	554592	3259	31668	9238	8410	92827	21913
1990	739975	15842	578268	3077	30767	8836	8677	94508	23277
1991	755727	14344	594289	2855	30772	8595	8592	96280	23982
1992	768961	13568	606820	2676	31281	8911	8391	97314	24842
1993	792935	9967	632563	2527	32167	9130	8456	98125	25916
1994	761825	8786	657287	2486	34121	9964	8751	40430	17163
1995	813347	8430	698211	2467	37739	11403	9262	45835	19811
1996	849632	8022	727554	2408	40239	13303	9665	48441	21465
1997	892103	8342	764789	2372	42521	13490	10067	50522	22988

5.2 Cestni potniški promet, Slovenija, 1954-1997

	Avtobusi				Storitve			
	javni prevoz		prevoz za lastne potrebe		javni prevoz		prevoz za lastne potrebe	
	vozila	sedeži	vozila	sedeži	prepeljani potniki tisoč	potniški km milijon	prepeljani potniki tisoč	potniški km milijon
1954	6990	149	2679	36,7
1955	184	5950	99	350 ¹⁾	12095	239	3434	51,5
1956	226	7309	106	3784 ¹⁾	11476	235	4073	61,4
1957	264	8639	141	4922 ¹⁾	15923	314	5419	85,4
1958	297	9915	173	4518	18691	406	6206	102,4
1959	393	13247	185	4774	25542	562	7146	120,8
1960	469	16085	188	4870	35136	723	6917	100,1
1961	538	18797	202	5260	36727	799	7189	91,8
1962	592	20961	193	5068	42980	905	6543	80,8
1963	688	24539	218	4995	52446	1060	6362	76,6
1964	759	27702	205	5809	64723	1356	5861	67,3
1965	827	30703	173	4233	75792	1586	4725	69,3
1966	902	33766	160	3890	87525	1889	5222	68,1
1967	980	37902	157	3829	98258	2086	4855	64,9
1968	1059	41426	126	3111	105409	2200	3345	59,9
1969	1071	43137	128	3217	116768	2384	3211	66,4
1970	1170	47384	112	2983	125279	2586	2915	55,9
1971	1255	51888	129	3546	131704	2741	3493	77,8
1972	1282	54188	165	3933	141339	3070	4108	93,1
1973	1311	56553	136	3890	153529	3231	3043	79,5
1974	1376	58823	157	3553	166320	3480	5069	96,2
1975	1453	65243	192	4843	175726	3887	3374	69,9
1976	1511	66746	178	4880	184840	4099	4032	97,1
1977	1581	69508	173	3642	192687	4305	3065	77,3
1978	1682	74104	214	4485	195457	4871	3437	92,4
1979	1793	80717	214	4807	209565	4921	3733	87,7
1980	1830	82838	215	6277	208517	4857	5057	68,2
1981	1877	85678	235	6819	221978	5134	5583	86,6
1982	1932	89238	239	6910	226344	5245	5409	74,8
1983	2059	96011	245	7476	275261	5983	5292	82,6
1984	2198	103568	247	7564	303833	6497	5735	86,8
1985	2249	105993	242	7168	306930	6416	5207	68,2
1986	2268	109359	237	6829	294518	6167	3815	80,2
1987	2306	111983	442 ²⁾	14,2 ³⁾	299166	6570	8411 ²⁾	131,3 ²⁾
1988	2243	109138	420 ²⁾	13,9 ³⁾	292518	6258	7880 ²⁾	116,7 ²⁾
1989	2181	106218	421 ²⁾	14,6 ³⁾	286176	6223	7992 ²⁾	107,9 ²⁾
1990	2080	101535	422 ²⁾	15,1 ³⁾	280801	6444	8562 ²⁾	112,2 ²⁾
1991	1681	82417	394 ²⁾	13,4 ³⁾	205001	4282	6334 ²⁾	105,7 ²⁾
1992	1573	78008	133 ²⁾	4,7 ³⁾	146107	3377	1327 ²⁾	28,6 ²⁾
1993	1433	68397	114 ²⁾	4,0 ³⁾	130586	2751	1172 ²⁾	28,6 ²⁾
1994	1403	66714	105 ²⁾	3,6 ³⁾	125344	2595	1000 ²⁾	23,5 ²⁾
1995	1378	64977	80 ²⁾	3,1 ³⁾	121573	2507	995 ²⁾	24,9 ²⁾
1996	1338	64746	60 ²⁾	2,1 ³⁾	113411	2348	557 ²⁾	16,2 ²⁾
1997	1299	63495	32 ²⁾	1,0 ³⁾	109801	2195	246 ²⁾	7,2 ²⁾

1) Vključena so tudi stojišča.

2) Rezultati vzorčnega raziskovanja, ki je bilo uvedeno v letu 1987.

3) Potniška mesta so seštevek sedežev in stojišč v tisoč.

4) Brez prevozov za lastne potrebe, ki jih opravljajo javni cestni prevozniki, ter zasebnega prevoza potnikov s taksiji, avtobusi in osebnimi avtomobili.

5.3 Cestni blagovni promet, Slovenija, 1954-1997

	Tovorna vozila ¹⁾				Storitve			
	javni prevoz		prevoz za lastne potrebe		javni prevoz		prevoz za lastne potrebe	
	vozila	nosilnost t	vozila	nosilnost t	prepeljano blago tisoč t	tonski km milijon	prepeljano blago tisoč t	tonski km milijon
1954	892	36	6277	100
1955	549	2930	3066	10598	961	53	8068	113
1956	598	3323	3044	10450	787	69	6997	107
1957	669	3990	5088	10948	959	102	8252	126
1958	889	3350	3644	11834	1274	154	8926	138
1959	1056	6911	3859	12351	1543	207	10850	160
1960	1143	7644	4242	13697	1919	237	12270	196
1961	1308	9526	4391	15365	2219	307	12967	220
1962	1561	11624	4900	17105	2819	382	17063	237
1963	1699	12814	6022	18766	4103	467	19241	289
1964	2194	15463	5557	19717	5966	558	19228	303
1965	2426	19284	5263	20052	7976	686	21954	330
1966	2540	21440	5117	19920	7058	843	22320	324
1967	2553	22931	5268	21405	6359	944	20259	370
1968	2823	26054	5246	18935	5809	1126	22698	405
1969	3130	29542	5377	22732	7513	1278	26129	441
1970	3535	34947	5801	26705	8512	1593	30639	534
1971	3789	37708	6330	27279	9922	1780	35966	700
1972	4028	39781	6570	30744	11325	1852	41354	1098
1973	4271	42142	7497	35188	12388	1988	53312	1078
1974	4780	47500	8222	40052	14052	2370	42634	745
1975	5041	51986	8890	43045	13861	2402	39344	718
1976	5292	56771	8865	43056	15077	2703	31828	745
1977	5545	60086	10215	52193	16591	2712	35036	885
1978	6238	65832	10649	56669	18968	3192	44136	1016
1979	7055	75881	10176	55475	23195	3050	44183	805
1980	7105	77159	10688	59726	22085	3043	44824	871
1981	7072	78280	11112	63595	22672	3075	49914	911
1982	7079	78698	10965	64641	20508	3295	46406	980
1983	7005	81004	10919	65011	17864	3241	50471	877
1984	7317	84767	11170	65309	19277	3577	46880	900
1985	7173	86388	11039	67811	18649	3772	43213	913
1986	7529	63778	10853	68688	18599	3915	44242	906
1987	6799	89024	18086	88900	16264	3755	44340	1482
1988	6423	84717	18187	90200	15188	3815	51261	1608
1989	5961	77664	18188	106400	13440	3861	59852	1575
1990	5430	70143	18187	107900	11268	3440	59318	1447
1991	4838	67295	18174	110100	8379	3043	56275	1279
1992	4002	57584	8380 ²⁾	49239 ²⁾	6411	2260	21753 ²⁾	517 ²⁾
1993	3463	48484	8729 ²⁾	54000 ²⁾	5664	1989	25795 ²⁾	509 ²⁾
1994	2817	41379	7723 ²⁾	48500 ²⁾	5442	1935	19993 ²⁾	487 ²⁾
1995	2937	46045	8269 ²⁾	55660 ²⁾	4436	1740	26666 ²⁾	619 ²⁾
1996	2529	38312	7916 ²⁾	60620 ²⁾	4545	1705	26099 ²⁾	582 ²⁾
1997	2422	38794	6059 ²⁾	36631 ²⁾	4522	1775	47445 ²⁾	1002 ²⁾

1) Vključeni so tovorni avtomobili, specialna tovorna vozila in tovrne prikolice.

2) Rezultati raziskovanja po izboru enot brez prevozov za lastne potrebe, ki jih opravljajo javni cestni prevozniki, ter blagovnega prevoza samostojnih avtoprevoznikov.

5.4 Cestno omrežje in mostovi, Slovenija, 31. 12. 1997

	Ceste (km)					Mostovi		
	skupaj	s sodobnim cestiščem				gramozne	število	dolžina m
		vse	asfalt	beton	kocka			
SKUPAJ	14851	12204	12137	56	11	2647	1280	75808
Magistralne	1370	1370	1320	47	3	-	326	16029
Regionalne	3426	3081	3072	5	4	345	380	14704
Lokalne	9804	7502	7498	-	4	2302	258	7319
Avtoceste brez priključkov	251	251	247	4	-	-	316	37756
Od vseh cest mednarodne E - ceste	652	652	648	4	-	-	791	44575

5.5 Registrirana motorna vozila in prikolice po občinah in lastništvu, Slovenija, 1997¹⁾

	Motorna vozila								Prikolice
	skupaj	motorna kolesa ²⁾	osebni avtomobili	avtobusi	tovorni avtomobili ³⁾	kombinirana vozila	specialna vozila ⁴⁾	traktorji	
REPUBLIKA SLOVENIJA	892103	8342	764789	2372	42521	13490	10067	50522	22988
pravne osebe	82628	623	43435	2025	20799	6704	7070	1972	6721
fizične osebe	809475	7719	721354	347	21722	6786	2997	48550	16267
Ajdovščina	9756	117	7810	4	534	135	108	1048	500
pravne osebe	769	7	305	3	307	59	81	7	84
fizične osebe	8987	110	7505	1	227	76	27	1041	416
Beltinci	3611	17	2614	0	89	23	22	846	156
pravne osebe	64	0	28	0	15	5	15	1	5
fizične osebe	3547	17	2586	0	74	18	7	845	151
Bled	5210	61	4479	3	215	129	56	267	81
pravne osebe	529	4	255	2	132	86	46	4	25
fizične osebe	4681	57	4224	1	83	43	10	263	56
Bohinj	2182	11	1755	0	36	28	23	329	14
pravne osebe	64	2	19	0	10	14	19	0	2
fizične osebe	2118	9	1736	0	26	14	4	329	12
Borovnica	1607	10	1421	0	41	19	10	106	24
pravne osebe	32	0	9	0	13	4	6	0	3
fizične osebe	1575	10	1412	0	28	15	4	106	21
Bovec	1337	13	1162	4	32	22	6	98	26
pravne osebe	60	0	29	0	14	12	5	0	1
fizične osebe	1277	13	1133	4	18	10	1	98	25
Brdra	4112	67	2821	3	173	68	11	969	123
pravne osebe	48	0	12	3	23	3	6	1	6
fizične osebe	4064	67	2809	0	150	65	5	968	117
Brezovica	4168	23	3687	4	187	70	42	155	85
pravne osebe	150	1	73	0	38	13	23	2	14
fizične osebe	4018	22	3614	4	149	57	19	153	71
Brežice	10567	93	8591	37	517	129	109	1091	218
pravne osebe	702	6	325	34	194	39	77	27	84
fizične osebe	9865	87	8266	3	323	90	32	1064	134
Cankova-Tišina	3120	16	2202	0	71	12	33	786	84
pravne osebe	50	0	12	0	11	3	24	0	6
fizične osebe	3070	16	2190	0	60	9	9	786	78
Celje	22261	202	19578	257	1352	435	305	132	487
pravne osebe	3353	17	1710	249	807	303	237	30	221
fizične osebe	18908	185	17868	8	545	132	68	102	266
Cerkije na Gorenjskem	3223	27	2646	5	122	44	24	355	41
pravne osebe	95	1	42	2	23	7	19	1	9
fizične osebe	3128	26	2604	3	99	37	5	354	32
Cerknica	4879	53	3923	17	168	56	41	621	132
pravne osebe	210	4	85	16	48	24	25	8	15
fizične osebe	4669	49	3838	1	120	32	16	613	117
Cerkno	2178	31	1911	3	51	22	18	142	19
pravne osebe	68	0	31	0	12	9	16	0	5
fizične osebe	2110	31	1880	3	39	13	2	142	14
Črenšovci	2632	16	1743	2	91	27	20	733	218
pravne osebe	42	0	8	0	15	5	13	1	5
fizične osebe	2590	16	1735	2	76	22	7	732	213
Črna na Koroškem	1284	7	1202	2	35	17	12	9	22
pravne osebe	43	0	17	0	11	10	5	0	4
fizične osebe	1241	7	1185	2	24	7	7	9	18
Črnomelj	5424	40	4754	22	226	85	65	232	87
pravne osebe	301	1	115	21	76	40	40	8	28
fizične osebe	5123	39	4639	1	150	45	25	224	59
Destrič-Trnovska vas	1686	15	1356	0	33	15	11	256	29
pravne osebe	12	0	2	0	1	4	5	0	1
fizične osebe	1674	15	1354	0	32	11	6	256	28

1) Podatki Ministrstva za notranje zadeve.

2) Brez mopedov.

3) Vključeni tudi vlačilci.

4) Vključena osebna specialna, tovorna specialna in delavna vozila.

5.5 Registrirana motorna vozila in prikolice po občinah in lastništvu, Slovenija, 1997¹⁾ (nadaljevanje)

	Motorna vozila								Prikolice
	skupaj	motorna kolesa ²⁾	osebni avtomobili	avtobusi	tovorni avtomobili ³⁾	kombinirana vozila	speci-alna vozila ⁴⁾	traktorji	
Divača	2071	24	1644	0	56	19	16	312	79
pravne osebe	41	1	12	0	18	2	7	1	4
fizične osebe	2030	23	1632	0	38	17	9	311	75
Dobrepolje	1564	5	1164	0	62	32	23	278	24
pravne osebe	55	0	18	0	17	8	12	0	4
fizične osebe	1509	5	1146	0	45	24	11	278	20
Dobrova-Horjul-Polhov Gradec	4186	32	3682	0	187	61	54	170	76
pravne osebe	108	2	30	0	35	12	28	1	4
fizične osebe	4078	30	3652	0	152	49	26	169	72
Dol pri Ljubljani	2041	15	1722	2	106	34	26	136	54
pravne osebe	95	0	44	0	24	9	18	0	10
fizične osebe	1946	15	1678	2	82	25	8	136	44
Domžale	15992	127	14029	9	910	309	161	447	411
pravne osebe	1855	22	1086	3	441	149	91	63	139
fizične osebe	14137	105	12943	6	469	160	70	384	272
Dornava	983	13	810	1	38	15	18	88	21
pravne osebe	29	0	9	0	3	7	10	0	0
fizične osebe	954	13	801	1	35	8	8	88	21
Dravograd	3823	44	3344	7	168	45	38	177	139
pravne osebe	244	1	111	0	81	21	24	6	19
fizične osebe	3579	43	3233	7	87	24	14	171	120
Duplek	2564	23	2261	0	103	21	19	137	50
pravne osebe	31	0	10	0	12	1	6	2	1
fizične osebe	2533	23	2251	0	91	20	13	135	49
Gorenja vas-Poljane	2824	37	2388	8	89	39	24	239	21
pravne osebe	90	1	29	1	33	9	17	0	8
fizične osebe	2734	36	2359	7	56	30	7	239	13
Gorišnica	2084	18	1734	0	69	25	30	208	77
pravne osebe	72	0	11	0	24	9	28	0	29
fizične osebe	2012	18	1723	0	45	16	2	208	48
Gornja Radgona	5542	61	4444	4	201	56	81	695	180
pravne osebe	351	5	118	0	86	21	55	66	73
fizične osebe	5191	56	4326	4	115	35	26	629	107
Gornji grad	942	8	862	3	31	6	13	19	14
pravne osebe	17	0	8	0	2	1	6	0	0
fizične osebe	925	8	854	3	29	5	7	19	14
Gornji Petrovci	1203	8	688	0	17	1	15	474	16
pravne osebe	22	0	6	0	0	0	14	2	0
fizične osebe	1181	8	682	0	17	1	1	472	16
Grosuplje	6630	41	5818	2	359	105	144	161	183
pravne osebe	395	6	165	1	122	33	65	3	27
fizične osebe	6235	35	5653	1	237	72	79	158	156
Hodoš-Salovci	1146	8	579	0	3	3	9	544	11
pravne osebe	10	0	1	0	0	0	9	0	0
fizične osebe	1136	8	578	0	3	3	0	544	11
Hrastnik	3793	40	3464	4	102	41	34	108	103
pravne osebe	169	4	60	1	51	18	33	2	18
fizične osebe	3624	36	3404	3	51	23	1	106	85
Hrpelje-Kozina	2197	41	1748	1	115	32	16	244	85
pravne osebe	42	1	19	1	15	1	4	1	9
fizične osebe	2155	40	1729	0	100	31	12	243	76
Idrija	5295	44	4687	27	213	84	50	190	136
pravne osebe	365	1	177	27	88	33	37	2	36
fizične osebe	4930	43	4510	0	125	51	13	188	100
Ig	2389	8	2009	0	78	27	31	236	39
pravne osebe	67	0	25	0	18	6	17	1	4
fizične osebe	2322	8	1984	0	60	21	14	235	35
Ilirska Bistrica	7260	93	5857	3	375	88	86	758	392
pravne osebe	334	4	88	3	156	18	61	4	163
fizične osebe	6926	89	5769	0	219	70	25	754	229

5.5 Registrirana motorna vozila in prikolice po občinah in lastništvu, Slovenija, 1997¹⁾ (nadaljevanje)

	Motorna vozila								Prikolice
	skupaj	motorna kolesa ²⁾	osebni avtomobili	avtobusi	tovorni avtomobili ³⁾	kombinirana vozila	speci-alna vozila ⁴⁾	traktorji	
Ivančna Gorica	5642	57	4746	3	300	52	94	390	162
pravne osebe	233	2	48	2	107	16	47	11	62
fizične osebe	5409	55	4698	1	193	36	47	379	100
Izola-Isola	6524	83	5869	3	341	148	53	27	72
pravne osebe	388	4	189	1	118	30	45	1	7
fizične osebe	6136	79	5680	2	223	118	8	26	65
Jesenice	9451	83	8677	42	246	104	54	245	116
pravne osebe	519	3	249	42	124	59	37	5	31
fizične osebe	8932	80	8428	0	122	45	17	240	85
Juršinci	720	6	586	0	26	8	5	89	8
pravne osebe	12	0	0	0	4	4	3	1	3
fizične osebe	708	6	586	0	22	4	2	88	5
Kamnik	13033	109	11718	49	489	163	115	390	246
pravne osebe	623	11	292	43	161	49	60	7	39
fizične osebe	12410	98	11426	6	328	114	55	383	207
Kanal	3185	38	2739	1	63	24	13	307	65
pravne osebe	76	0	33	1	22	7	12	1	1
fizične osebe	3109	38	2706	0	41	17	1	306	64
Kidričevo	2891	21	2279	7	97	38	22	427	40
pravne osebe	75	0	29	0	19	12	13	2	5
fizične osebe	2816	21	2250	7	78	26	9	425	35
Kobarid	2057	17	1712	5	49	15	18	241	36
pravne osebe	43	1	12	1	10	5	9	5	4
fizične osebe	2014	16	1700	4	39	10	9	236	32
Kobilje	299	1	175	0	1	2	1	119	9
pravne osebe	3	0	2	0	0	0	1	0	0
fizične osebe	296	1	173	0	1	2	0	119	9
Kočevje	6417	55	5702	24	263	70	110	193	194
pravne osebe	460	3	158	23	130	28	77	41	104
fizične osebe	5957	52	5544	1	133	42	33	152	90
Komen	2340	34	1800	0	77	21	8	400	98
pravne osebe	45	0	22	0	17	1	4	1	0
fizične osebe	2295	34	1778	0	60	20	4	399	98
Koper-Capodistria	25640	407	22453	145	1655	589	223	168	652
pravne osebe	3102	26	1548	136	954	222	176	40	456
fizične osebe	22538	381	20905	9	701	367	47	128	196
Kozje	1304	5	1128	0	75	7	10	79	22
pravne osebe	19	0	6	0	5	0	8	0	0
fizične osebe	1285	5	1122	0	70	7	2	79	22
Kranj	23040	169	20577	171	1037	345	249	492	530
pravne osebe	2711	38	1418	162	657	204	169	63	154
fizične osebe	20329	131	19159	9	380	141	80	429	376
Kranjska Gora	2435	24	1973	3	43	41	22	329	77
pravne osebe	113	0	43	1	15	27	20	7	6
fizične osebe	2322	24	1930	2	28	14	2	322	71
Krško	11573	101	10268	7	556	148	105	388	197
pravne osebe	625	3	266	4	187	54	73	38	93
fizične osebe	10948	98	10002	3	369	94	32	350	104
Kungota	1810	26	1514	3	90	25	16	136	42
pravne osebe	60	1	22	2	28	2	4	1	3
fizične osebe	1750	25	1492	1	62	23	12	135	39
Kuzma	1984	16	1246	0	24	6	20	672	67
pravne osebe	26	1	2	0	4	1	18	0	1
fizične osebe	1958	15	1244	0	20	5	2	672	66
Laško	5954	81	5163	1	297	61	39	312	168
pravne osebe	277	2	103	1	107	23	35	6	40
fizične osebe	5677	79	5060	0	190	38	4	306	128
Lenart	7087	81	5709	9	334	81	76	797	182
pravne osebe	263	4	99	3	49	16	48	44	38
fizične osebe	6824	77	5610	6	285	65	28	753	144

5.5 Registrirana motorna vozila in prikolice po občinah in lastništvu, Slovenija, 1997¹⁾ (nadaljevanje)

	Motorna vozila								Prikolice
	skupaj	motorna kolesa ²⁾	osebni avtomobili	avtobusi	tovorni avtomobili ³⁾	kombinirana vozila	speci-alna vozila ⁴⁾	traktorji	
Lendava-Lendva	6018	69	4497	7	200	50	68	1127	362
pravne osebe	407	1	137	0	114	31	60	64	101
fizične osebe	5611	68	4360	7	86	19	8	1063	261
Litija	7626	108	6965	15	261	85	67	125	133
pravne osebe	291	10	122	1	77	19	46	16	40
fizične osebe	7335	98	6843	14	184	66	21	109	93
Ljubljana	135921	845	120230	454	8313	3335	1892	852	3753
pravne osebe	30452	142	19583	434	6202	2434	1506	151	1586
fizične osebe	105469	703	100647	20	2111	901	386	701	2167
Ljubno	1016	14	922	2	47	11	8	12	23
pravne osebe	28	0	5	0	11	5	6	1	5
fizične osebe	988	14	917	2	36	6	2	11	18
Ljutomer	8229	138	6349	4	285	72	113	1268	421
pravne osebe	325	10	118	0	72	19	75	31	48
fizične osebe	7904	128	6231	4	213	53	38	1237	373
Logatec	4656	32	3926	6	204	44	63	381	167
pravne osebe	133	2	55	1	34	13	21	7	14
fizične osebe	4523	30	3871	5	170	31	42	374	153
Loška dolina	2729	17	2095	0	76	24	17	500	49
pravne osebe	91	0	36	0	24	16	9	6	13
fizične osebe	2638	17	2059	0	52	8	8	494	36
Loški Potok	957	8	653	1	28	3	6	258	14
pravne osebe	16	0	5	0	6	2	3	0	0
fizične osebe	941	8	648	1	22	1	3	258	14
Luče	792	1	719	5	34	14	13	6	10
pravne osebe	18	0	6	2	3	2	5	0	1
fizične osebe	774	1	713	3	31	12	8	6	9
Lukovica	2262	15	1861	1	76	28	31	250	77
pravne osebe	41	1	11	0	6	9	13	1	1
fizične osebe	2221	14	1850	1	70	19	18	249	76
Majšperk	2026	23	1738	0	63	20	13	169	18
pravne osebe	20	0	4	0	3	5	8	0	0
fizične osebe	2006	23	1734	0	60	15	5	169	18
Maribor	57346	499	50810	313	3421	916	672	715	1046
pravne osebe	8018	54	4100	305	2277	564	535	183	405
fizične osebe	49328	445	46710	8	1144	352	137	532	641
Medvode	6360	72	5816	3	227	70	46	126	148
pravne osebe	264	8	127	0	77	24	26	2	32
fizične osebe	6096	64	5689	3	150	46	20	124	116
Mengeš	3045	32	2673	3	146	72	22	97	78
pravne osebe	184	4	90	2	42	18	12	16	17
fizične osebe	2861	28	2583	1	104	54	10	81	61
Metlika	3740	18	2815	3	234	46	56	568	56
pravne osebe	210	0	71	1	83	12	35	8	23
fizične osebe	3530	18	2744	2	151	34	21	560	33
Mežica	1455	8	1357	1	43	12	8	26	15
pravne osebe	65	0	28	1	25	5	5	1	1
fizične osebe	1390	8	1329	0	18	7	3	25	14
Miren-Kostanjevica	2720	30	2305	3	120	25	13	224	87
pravne osebe	76	1	38	2	22	7	5	1	0
fizične osebe	2644	29	2267	1	98	18	8	223	87
Mislinja	1743	13	1562	0	51	12	15	90	48
pravne osebe	37	1	24	0	3	3	6	0	1
fizične osebe	1706	12	1538	0	48	9	9	90	47
Moravče	1943	10	1730	1	41	15	17	129	18
pravne osebe	21	0	8	0	3	4	6	0	1
fizične osebe	1922	10	1722	1	38	11	11	129	17
Moravske Toplice	3318	29	2090	2	73	15	43	1066	101
pravne osebe	87	1	21	1	23	5	36	0	2
fizične osebe	3231	28	2069	1	50	10	7	1066	99

5.5 Registrirana motorna vozila in prikolice po občinah in lastništvu, Slovenija, 1997¹⁾ (nadaljevanje)

	Motorna vozila								Prikolice
	skupaj	motorna kolesa ²⁾	osebni avtomobili	avtobusi	tovorni avtomobili ³⁾	kombinirana vozila	speci-alna vozila ⁴⁾	traktorji	
Mozirje	2783	39	2397	2	186	29	36	94	106
pravne osebe	148	0	55	1	49	7	28	8	21
fizične osebe	2635	39	2342	1	137	22	8	86	85
Murska Sobota	9769	111	7993	83	528	144	259	651	275
pravne osebe	1448	7	596	82	337	77	206	143	159
fizične osebe	8321	104	7397	1	191	67	53	508	116
Muta	1364	14	1196	1	37	13	9	94	48
pravne osebe	52	3	27	1	9	1	8	3	12
fizične osebe	1312	11	1169	0	28	12	1	91	36
Naklo	2398	22	2031	3	159	36	40	107	59
pravne osebe	204	1	77	2	76	15	31	2	10
fizične osebe	2194	21	1954	1	83	21	9	105	49
Nazarje	986	7	855	1	58	13	19	33	52
pravne osebe	64	0	27	0	12	8	16	1	14
fizične osebe	922	7	828	1	46	5	3	32	38
Nova Gorica	25607	380	21220	127	1507	369	248	1756	961
pravne osebe	2836	31	1406	121	846	205	184	43	276
fizične osebe	22771	349	19814	6	661	164	64	1713	685
Novo mesto	24010	142	20286	25	1172	426	259	1700	578
pravne osebe	2076	12	1065	23	561	228	148	39	159
fizične osebe	21934	130	19221	2	611	198	111	1661	419
Odranci	803	3	448	0	28	13	6	305	66
pravne osebe	13	0	6	0	4	0	2	1	3
fizične osebe	790	3	442	0	24	13	4	304	63
Ormož	6821	59	5411	4	270	73	54	950	427
pravne osebe	336	2	91	2	83	31	48	79	91
fizične osebe	6485	57	5320	2	187	42	6	871	336
Osilnica	134	0	110	0	5	5	2	12	3
pravne osebe	9	0	4	0	1	3	1	0	0
fizične osebe	125	0	106	0	4	2	1	12	3
Pesnica	3034	29	2534	0	139	25	27	280	118
pravne osebe	134	2	54	0	58	6	14	0	28
fizične osebe	2900	27	2480	0	81	19	13	280	90
Piran-Pirano	8315	178	7391	9	396	176	127	38	58
pravne osebe	574	7	239	7	144	70	104	3	8
fizične osebe	7741	171	7152	2	252	106	23	35	50
Pivka	3098	10	2406	0	145	32	51	454	106
pravne osebe	126	0	27	0	52	10	32	5	24
fizične osebe	2972	10	2379	0	93	22	19	449	82
Podčetrtek	1948	19	1501	3	126	22	24	253	49
pravne osebe	61	0	25	0	12	5	19	0	5
fizične osebe	1887	19	1476	3	114	17	5	253	44
Podvelka-Ribnica	1433	16	1289	1	38	11	19	59	27
pravne osebe	27	0	10	0	5	2	10	0	3
fizične osebe	1406	16	1279	1	33	9	9	59	24
Postojna	6680	64	5597	3	316	84	73	543	222
pravne osebe	378	3	108	1	141	37	52	36	110
fizične osebe	6302	61	5489	2	175	47	21	507	112
Preddvor	1658	21	1462	0	41	21	14	99	24
pravne osebe	72	5	33	0	13	10	10	1	3
fizične osebe	1586	16	1429	0	28	11	4	98	21
Ptuj	13274	114	11398	34	597	158	184	789	391
pravne osebe	1026	6	363	28	274	76	138	141	204
fizične osebe	12248	108	11035	6	323	82	46	648	187
Puconci	2889	19	2003	0	67	13	37	750	73
pravne osebe	62	0	10	0	14	5	27	6	0
fizične osebe	2827	19	1993	0	53	8	10	744	73
Rače-Fram	2746	33	2326	6	129	15	25	212	73
pravne osebe	104	0	36	6	36	3	17	6	17
fizične osebe	2642	33	2290	0	93	12	8	206	56

5.5 Registrirana motorna vozila in prikolice po občinah in lastništvu, Slovenija, 1997¹⁾ (nadaljevanje)

	Motorna vozila								Prikolice
	skupaj	motorna kolesa ²⁾	osebni avtomobili	avtobusi	tovorni avtomobili ³⁾	kombinirana vozila	speci-alna vozila ⁴⁾	traktorji	
Radeče	1858	11	1641	1	48	18	19	120	30
pravne osebe	77	0	35	0	15	8	14	5	9
fizične osebe	1781	11	1606	1	33	10	5	115	21
Radenci	2514	29	2104	0	96	18	16	251	95
pravne osebe	150	0	65	0	40	9	13	23	20
fizične osebe	2364	29	2039	0	56	9	3	228	75
Radlje ob Dravi	2450	24	2117	3	100	27	26	153	76
pravne osebe	145	0	69	1	38	12	19	6	14
fizične osebe	2305	24	2048	2	62	15	7	147	62
Radovljica	7751	82	6938	6	236	107	74	308	128
pravne osebe	496	11	247	0	106	50	61	21	24
fizične osebe	7255	71	6691	6	130	57	13	287	104
Ravne-Prevalje	7457	40	6797	73	209	91	56	191	134
pravne osebe	434	4	159	72	107	38	50	4	14
fizične osebe	7023	36	6638	1	102	53	6	187	120
Ribnica	5256	61	3967	1	274	56	49	848	258
pravne osebe	245	5	99	0	80	18	41	2	33
fizične osebe	5011	56	3868	1	194	38	8	846	225
Rogaševci	1687	12	1015	0	18	0	16	626	26
pravne osebe	16	0	2	0	2	0	12	0	0
fizične osebe	1671	12	1013	0	16	0	4	626	26
Rogaška Slatina	4102	41	3575	1	297	36	51	101	147
pravne osebe	294	3	116	1	134	12	25	3	79
fizične osebe	3808	38	3459	0	163	24	26	98	68
Rogatec	995	9	874	0	40	10	11	51	20
pravne osebe	23	0	3	0	10	4	5	1	2
fizične osebe	972	9	871	0	30	6	6	50	18
Ruše	5843	51	5294	2	207	43	60	186	87
pravne osebe	215	1	101	2	54	17	32	8	13
fizične osebe	5628	50	5193	0	153	26	28	178	74
Semič	1479	6	1264	1	34	18	13	143	6
pravne osebe	39	0	13	1	10	4	10	1	1
fizične osebe	1440	6	1251	0	24	14	3	142	5
Sevnica	7192	49	6243	14	273	96	63	454	171
pravne osebe	278	1	120	0	72	38	37	10	36
fizične osebe	6914	48	6123	14	201	58	26	444	135
Sežana	7239	128	5857	5	350	102	111	686	291
pravne osebe	605	5	248	5	195	46	95	11	46
fizične osebe	6634	123	5609	0	155	56	16	675	245
Slovenj Gradec	6866	68	6159	8	308	82	64	177	194
pravne osebe	419	4	217	2	106	36	47	7	51
fizične osebe	6447	64	5942	6	202	46	17	170	143
Slovenska Bistrica	13304	150	11755	14	552	138	117	578	206
pravne osebe	447	8	224	3	114	33	59	6	27
fizične osebe	12857	142	11531	11	438	105	58	572	179
Slovenske Konjice	5263	63	4589	2	250	65	67	227	100
pravne osebe	236	4	120	1	59	16	27	9	20
fizične osebe	5027	59	4469	1	191	49	40	218	80
Starše	1804	9	1475	1	70	12	17	220	26
pravne osebe	28	0	9	1	9	1	8	0	2
fizične osebe	1776	9	1466	0	61	11	9	220	24
Sveti Jurij	1295	16	955	2	25	9	12	276	64
pravne osebe	11	0	1	0	0	0	10	0	0
fizične osebe	1284	16	954	2	25	9	2	276	64
Šenčur	4071	38	3506	0	174	65	38	250	112
pravne osebe	152	6	75	0	41	15	14	1	5
fizične osebe	3919	32	3431	0	133	50	24	249	107
Šentilj	3032	35	2682	2	91	13	18	191	60
pravne osebe	72	0	32	0	16	1	16	7	7
fizične osebe	2960	35	2650	2	75	12	2	184	53

5.5 Registrirana motorna vozila in prikolice po občinah in lastništvu, Slovenija, 1997¹⁾ (nadaljevanje)

	Motorna vozila							Prikolice	
	skupaj	motorna kolesa ²⁾	osebni avtomobili	avtobusi	tovorni avtomobili ³⁾	kombinirana vozila	speci-alna vozila ⁴⁾		traktorji
Šentjernej	3199	13	2422	0	79	25	33	627	32
pravne osebe	50	0	19	0	11	6	13	1	6
fizične osebe	3149	13	2403	0	68	19	20	626	26
Šentjur pri Celju	7637	71	6645	3	416	73	89	340	151
pravne osebe	301	3	119	1	96	12	49	21	40
fizične osebe	7336	68	6526	2	320	61	40	319	111
Škocjan	1443	13	994	0	84	17	21	314	32
pravne osebe	28	0	11	0	3	1	12	1	1
fizične osebe	1415	13	983	0	81	16	9	313	31
Škofja Loka	9666	94	8502	7	515	159	135	254	275
pravne osebe	749	6	289	1	292	66	92	3	136
fizične osebe	8917	88	8213	6	223	93	43	251	139
Škofljica	3109	37	2706	2	182	49	42	91	75
pravne osebe	128	4	52	0	39	14	18	1	7
fizične osebe	2981	33	2654	2	143	35	24	90	68
Šmarje pri Jelšah	3648	19	3215	1	194	29	45	145	102
pravne osebe	162	0	60	0	54	7	33	8	36
fizične osebe	3486	19	3155	1	140	22	12	137	66
Šmartno ob Paki	1113	14	1000	2	49	9	10	29	19
pravne osebe	36	1	5	0	20	2	8	0	4
fizične osebe	1077	13	995	2	29	7	2	29	15
Šoštanj	3118	43	2867	3	102	27	22	54	53
pravne osebe	98	1	38	0	22	7	16	14	15
fizične osebe	3020	42	2829	3	80	20	6	40	38
Štore	1565	19	1433	1	54	16	12	30	12
pravne osebe	59	1	22	1	20	3	12	0	5
fizične osebe	1506	18	1411	0	34	13	0	30	7
Tolmin	5640	87	4840	5	278	91	67	272	195
pravne osebe	385	3	138	1	157	32	52	2	102
fizične osebe	5255	84	4702	4	121	59	15	270	93
Trbovlje	6696	95	6173	31	232	86	53	26	160
pravne osebe	488	6	218	28	133	51	49	3	70
fizične osebe	6208	89	5955	3	99	35	4	23	90
Trebnje	8521	64	6533	16	431	93	151	1233	209
pravne osebe	317	2	117	7	98	26	57	10	23
fizične osebe	8204	62	6416	9	333	67	94	1223	186
Trzin	6068	78	5494	27	180	73	50	166	107
pravne osebe	258	8	117	23	55	19	31	5	18
fizične osebe	5810	70	5377	4	125	54	19	161	89
Turnišče	1523	6	1005	0	28	6	7	471	82
pravne osebe	13	0	3	0	4	1	5	0	0
fizične osebe	1510	6	1002	0	24	5	2	471	82
Velenje	13121	93	12003	28	569	196	134	98	208
pravne osebe	1368	9	763	25	355	112	91	13	53
fizične osebe	11753	84	11240	3	214	84	43	85	155
Velike Lašče	1688	12	1350	1	49	17	17	242	25
pravne osebe	46	2	12	0	12	4	15	1	7
fizične osebe	1642	10	1338	1	37	13	2	241	18
Videm	2610	34	2235	3	104	20	26	188	48
pravne osebe	52	0	12	0	21	5	11	3	3
fizične osebe	2558	34	2223	3	83	15	15	185	45
Vipava	3022	38	2260	1	129	40	35	519	234
pravne osebe	176	0	48	1	51	12	24	40	36
fizične osebe	2846	38	2212	0	78	28	11	479	198
Vitanje	924	5	824	0	39	4	6	46	11
pravne osebe	11	1	4	0	2	0	4	0	0
fizične osebe	913	4	820	0	37	4	2	46	11
Vodice	1857	17	1599	0	100	16	31	94	65
pravne osebe	73	3	21	0	25	5	19	0	11
fizične osebe	1784	14	1578	0	75	11	12	94	54
Vojnik	4008	31	3530	1	178	36	38	194	63
pravne osebe	89	2	27	0	27	13	17	3	4
fizične osebe	3919	29	3503	1	151	23	21	191	59

5.5 Registrirana motorna vozila in prikolice po občinah in lastništvu, Slovenija, 1997¹⁾ (nadaljevanje)

	Motorna vozila								Prikolice
	skupaj	motorna kolesa ²⁾	osebni avtomobili	avtobusi	tovorni avtomobili ³⁾	kombinirana vozila	specialna vozila ⁴⁾	traktorji	
Vrhnika	7676	50	6758	5	324	115	95	329	181
pravne osebe	373	2	167	5	101	37	57	4	24
fizične osebe	7303	48	6591	0	223	78	38	325	157
Vuzenica	1109	5	987	1	39	9	8	60	36
pravne osebe	35	0	15	0	11	6	3	0	3
fizične osebe	1074	5	972	1	28	3	5	60	33
Zagorje ob Savi	6643	51	6035	25	249	90	54	139	109
pravne osebe	336	1	145	24	86	35	44	1	19
fizične osebe	6307	50	5890	1	163	55	10	138	90
Zavrč	456	3	377	0	13	15	3	45	22
pravne osebe	38	0	21	0	3	12	2	0	2
fizične osebe	418	3	356	0	10	3	1	45	20
Zreče	2298	28	2056	9	109	19	12	65	74
pravne osebe	86	2	52	2	13	8	9	0	4
fizične osebe	2212	26	2004	7	96	11	3	65	70
Žalec	16683	175	14436	15	800	221	178	858	329
pravne osebe	1119	10	414	4	303	76	126	186	126
fizične osebe	15564	165	14022	11	497	145	52	672	203
Železniki	2694	14	2332	13	67	26	27	215	40
pravne osebe	84	0	35	0	17	11	20	1	7
fizične osebe	2610	14	2297	13	50	15	7	214	33
Žiri	2106	27	1781	3	71	33	15	176	28
pravne osebe	97	0	43	0	32	9	10	3	5
fizične osebe	2009	27	1738	3	39	24	5	173	23

5.6 Prvič registrirana motorna vozila in prikolice po občinah in lastništvu, Slovenija, 1997¹⁾

	Motorna vozila								Prikolice
	skupaj	motorna kolesa ²⁾	osebni avtomobili	avtobusi	tovorni avtomobili ³⁾	kombinirana vozila	specialna vozila ⁴⁾	traktorji	
REPUBLIKA SLOVENIJA	70019	859	62228	126	3399	1979	550	878	812
pravne osebe	12603	255	7898	123	2537	1258	470	62	472
fizične osebe	57416	604	54330	3	862	721	80	816	340
Ajdovščina	612	7	529	0	37	17	4	18	4
pravne osebe	109	3	67	0	23	11	4	1	1
fizične osebe	503	4	462	0	14	6	0	17	3
Beltinci	180	2	167	0	4	2	0	5	1
pravne osebe	7	0	6	0	1	0	0	0	0
fizične osebe	173	2	161	0	3	2	0	5	1
Bled	464	9	402	0	21	20	3	9	2
pravne osebe	92	3	53	0	17	16	3	0	1
fizične osebe	372	6	349	0	4	4	0	9	1
Bohinj	125	0	115	0	2	1	0	7	0
pravne osebe	2	0	0	0	1	1	0	0	0
fizične osebe	123	0	115	0	1	0	0	7	0
Borovnica	133	2	124	0	4	3	0	0	0
pravne osebe	5	0	1	0	3	1	0	0	0
fizične osebe	128	2	123	0	1	2	0	0	0

1) Podatki Ministrstva za notranje zadeve.

2) Brez mopédov.

3) Vključeni tudi vlačilci.

4) Vključena osebna specialna, tovorna specialna in delovna vozila.

5.6 Prvič registrirana motorna vozila in prikolice po občinah in lastništvu, Slovenija, 1997¹⁾ (nadaljevanje)

	Motorna vozila								Prikolice
	skupaj	motorna kolesa ²⁾	osebni avtomobili	avtobusi	tovorni avtomobili ³⁾	kombinirana vozila	specialna vozila ⁴⁾	traktorji	
Bovec	105	1	93	0	5	3	0	3	0
pravne osebe	4	0	1	0	2	1	0	0	0
fizične osebe	101	1	92	0	3	2	0	3	0
Brda	298	6	234	0	17	4	0	37	0
pravne osebe	8	0	1	0	5	2	0	0	0
fizične osebe	290	6	233	0	12	2	0	37	0
Brezovica	326	2	300	0	9	10	0	5	3
pravne osebe	27	0	20	0	4	3	0	0	3
fizične osebe	299	2	280	0	5	7	0	5	0
Brežice	706	5	627	1	27	12	4	30	8
pravne osebe	64	0	40	1	14	5	3	1	5
fizične osebe	642	5	587	0	13	7	1	29	3
Cankova-Tišina	151	0	141	0	3	0	0	7	3
pravne osebe	2	0	1	0	1	0	0	0	0
fizične osebe	149	0	140	0	2	0	0	7	3
Celje	2057	31	1751	24	154	77	15	5	28
pravne osebe	550	6	321	24	123	62	13	1	20
fizične osebe	1507	25	1430	0	31	15	2	4	8
Cerklje na Gorenjskem	194	4	170	0	12	3	1	4	5
pravne osebe	9	1	4	0	3	0	1	0	0
fizične osebe	185	3	166	0	9	3	0	4	5
Cerknica	316	2	303	1	3	5	0	2	1
pravne osebe	13	1	8	1	1	2	0	0	0
fizične osebe	303	1	295	0	2	3	0	2	1
Cerkno	150	0	134	0	2	6	1	7	0
pravne osebe	11	0	7	0	0	3	1	0	0
fizične osebe	139	0	127	0	2	3	0	7	0
Črenšovci	122	1	106	0	5	2	0	8	2
pravne osebe	4	0	2	0	1	1	0	0	0
fizične osebe	118	1	104	0	4	1	0	8	2
Črna na Koroškem	80	0	78	0	0	1	0	1	0
pravne osebe	7	0	6	0	0	1	0	0	0
fizične osebe	73	0	72	0	0	0	0	1	0
Črnomelj	395	3	361	0	9	17	2	3	7
pravne osebe	32	0	18	0	5	8	0	1	3
fizične osebe	363	3	343	0	4	9	2	2	4
Destnik-Trnovska vas	66	0	60	0	3	0	1	2	1
pravne osebe	0	0	0	0	0	0	0	0	0
fizične osebe	66	0	60	0	3	0	1	2	1
Divača	137	1	126	0	6	3	0	1	1
pravne osebe	7	1	3	0	3	0	0	0	1
fizične osebe	130	0	123	0	3	3	0	1	0
Dobrepolje	113	0	100	0	7	4	0	2	0
pravne osebe	7	0	3	0	3	1	0	0	0
fizične osebe	106	0	97	0	4	3	0	2	0
Dobrova-Horjul-Polhov Gradec	264	7	230	0	11	11	1	4	6
pravne osebe	14	1	4	0	5	3	0	1	0
fizične osebe	250	6	226	0	6	8	1	3	6
Dol pri Ljubljani	156	1	135	0	6	5	3	6	2
pravne osebe	12	0	5	0	2	3	2	0	2
fizične osebe	144	1	130	0	4	2	1	6	0
Domžale	1470	26	1272	0	95	57	9	11	16
pravne osebe	322	14	189	0	75	37	7	0	14
fizične osebe	1148	12	1083	0	20	20	2	11	2

5.6 Prvič registrirana motorna vozila in prikolice po občinah in lastništvu, Slovenija, 1997¹⁾ (nadaljevanje)

	Motorna vozila								Prikolice
	skupaj	motorna kolesa ²⁾	osebni avtomobili	avtobusi	tovorni avtomobili ³⁾	kombinirana vozila	speci-alna vozila ⁴⁾	traktorji	
Dornava	54	0	48	0	1	2	1	2	0
pravne osebe	2	0	1	0	0	1	0	0	0
fizične osebe	52	0	47	0	1	1	1	2	0
Dravograd	301	2	277	0	13	6	0	3	0
pravne osebe	28	1	14	0	8	4	0	1	0
fizične osebe	273	1	263	0	5	2	0	2	0
Duplek	134	5	123	0	1	1	0	4	0
pravne osebe	5	0	3	0	1	0	0	1	0
fizične osebe	129	5	120	0	0	1	0	3	0
Gorenja vas-Poljane	210	4	184	1	7	11	1	2	0
pravne osebe	11	0	6	0	3	2	0	0	0
fizične osebe	199	4	178	1	4	9	1	2	0
Gorišnica	124	1	110	0	6	2	2	3	5
pravne osebe	7	0	0	0	4	1	2	0	4
fizične osebe	117	1	110	0	2	1	0	3	1
Gornja Radgona	297	0	267	0	9	6	2	13	8
pravne osebe	26	0	18	0	4	1	2	1	5
fizične osebe	271	0	249	0	5	5	0	12	3
Gornji grad	68	1	63	0	0	1	1	2	0
pravne osebe	2	0	0	0	0	1	1	0	0
fizične osebe	66	1	63	0	0	0	0	2	0
Gornji Petrovci	53	0	48	0	1	0	0	4	0
pravne osebe	0	0	0	0	0	0	0	0	0
fizične osebe	53	0	48	0	1	0	0	4	0
Grosuplje	607	8	538	0	32	16	7	6	8
pravne osebe	45	5	16	0	17	5	2	0	1
fizične osebe	562	3	522	0	15	11	5	6	7
Hodoš-Šalovci	27	0	27	0	0	0	0	0	0
pravne osebe	1	0	1	0	0	0	0	0	0
fizične osebe	26	0	26	0	0	0	0	0	0
Hrastnik	278	2	257	1	5	5	3	5	1
pravne osebe	18	0	9	0	1	5	3	0	1
fizične osebe	260	2	248	1	4	0	0	5	0
Hrpelje-Kozina	157	2	140	0	8	2	2	3	11
pravne osebe	3	1	1	0	1	0	0	0	0
fizične osebe	154	1	139	0	7	2	2	3	11
Idrija	393	0	360	1	16	11	2	3	7
pravne osebe	42	0	25	1	9	5	2	0	5
fizične osebe	351	0	335	0	7	6	0	3	2
Ig	142	2	131	0	4	4	1	0	1
pravne osebe	3	0	1	0	1	1	0	0	0
fizične osebe	139	2	130	0	3	3	1	0	1
Ilirska Bistrica	430	4	394	0	16	7	3	6	10
pravne osebe	24	1	10	0	9	2	2	0	5
fizične osebe	406	3	384	0	7	5	1	6	5
Ivančna Gorica	390	2	365	0	11	4	2	6	3
pravne osebe	16	0	8	0	5	2	1	0	1
fizične osebe	374	2	357	0	6	2	1	6	2
Izola-Isola	530	7	487	0	18	17	1	0	4
pravne osebe	51	2	34	0	9	5	1	0	1
fizične osebe	479	5	453	0	9	12	0	0	3
Jesenice	729	7	692	2	13	7	4	4	4
pravne osebe	44	1	27	2	7	4	3	0	2
fizične osebe	685	6	665	0	6	3	1	4	2

5.6 Prvič registrirana motorna vozila in prikolice po občinah in lastništvu, Slovenija, 1997¹⁾ (nadaljevanje)

	Motorna vozila								Prikolice
	skupaj	motorna kolesa ²⁾	osebni avtomobili	avtobusi	tovorni avtomobili ³⁾	kombinirana vozila	speci-alna vozila ⁴⁾	traktorji	
Juršinci	32	0	27	0	0	3	0	2	0
pravne osebe	1	0	0	0	0	1	0	0	0
fizične osebe	31	0	27	0	0	2	0	2	0
Kamnik	905	16	839	3	20	16	1	10	6
pravne osebe	75	7	41	3	13	10	1	0	1
fizične osebe	830	9	798	0	7	6	0	10	5
Kanal	197	3	185	1	3	2	0	3	1
pravne osebe	7	0	3	1	2	1	0	0	0
fizične osebe	190	3	182	0	1	1	0	3	1
Kidričevo	164	0	149	0	5	4	0	6	0
pravne osebe	10	0	5	0	4	1	0	0	0
fizične osebe	154	0	144	0	1	3	0	6	0
Kobarid	139	1	135	0	2	0	0	1	1
pravne osebe	5	1	4	0	0	0	0	0	0
fizične osebe	134	0	131	0	2	0	0	1	1
Kobilje	8	0	8	0	0	0	0	0	0
pravne osebe	2	0	2	0	0	0	0	0	0
fizične osebe	6	0	6	0	0	0	0	0	0
Kočevje	468	4	421	1	25	10	4	3	17
pravne osebe	51	1	21	1	20	6	2	0	16
fizične osebe	417	3	400	0	5	4	2	3	1
Komen	156	4	140	0	5	1	1	5	2
pravne osebe	9	0	6	0	2	0	1	0	0
fizične osebe	147	4	134	0	3	1	0	5	2
Koper-Capodistria	2348	38	1997	8	176	107	13	9	46
pravne osebe	550	11	310	8	145	62	12	2	38
fizične osebe	1798	27	1687	0	31	45	1	7	8
Kozje	42	1	36	0	2	1	1	1	1
pravne osebe	0	0	0	0	0	0	0	0	0
fizične osebe	42	1	36	0	2	1	1	1	1
Kranj	1853	23	1630	13	104	47	22	14	18
pravne osebe	375	11	208	13	84	39	18	2	9
fizične osebe	1478	12	1422	0	20	8	4	12	9
Kranjska Gora	235	2	221	0	3	3	1	5	4
pravne osebe	9	0	5	0	1	2	1	0	1
fizične osebe	226	2	216	0	2	1	0	5	3
Krško	905	14	831	0	24	19	1	16	13
pravne osebe	58	2	30	0	13	11	1	1	10
fizične osebe	847	12	801	0	11	8	0	15	3
Kungota	113	4	97	0	6	3	0	3	3
pravne osebe	11	1	4	0	6	0	0	0	0
fizične osebe	102	3	93	0	0	3	0	3	3
Kuzma	93	1	86	0	2	0	0	4	0
pravne osebe	0	0	0	0	0	0	0	0	0
fizične osebe	93	1	86	0	2	0	0	4	0
Laško	391	5	358	0	12	4	2	10	2
pravne osebe	24	2	15	0	4	1	2	0	0
fizične osebe	367	3	343	0	8	3	0	10	2
Lenart	367	6	314	0	15	7	3	22	1
pravne osebe	21	1	14	0	2	2	2	0	1
fizične osebe	346	5	300	0	13	5	1	22	0
Lendava-Lendva	352	4	323	0	3	4	1	17	2
pravne osebe	26	1	15	0	3	2	1	4	1
fizične osebe	326	3	308	0	0	2	0	13	1

5.6 Prvič registrirana motorna vozila in prikolice po občinah in lastništvu, Slovenija, 1997¹⁾ (nadaljevanje)

	Motorna vozila							Prikolice	
	skupaj	motorna kolesa ²⁾	osebni avtomobili	avtobusi	tovorni avtomobili ³⁾	kombinirana vozila	speci-alna vozila ⁴⁾		traktorji
Litija	482	12	450	0	7	7	1	5	5
pravne osebe	27	4	12	0	7	3	1	0	5
fizične osebe	455	8	438	0	0	4	0	5	0
Ljubljana	14161	141	12376	15	849	577	175	28	171
pravne osebe	5203	60	3705	15	776	474	164	9	146
fizične osebe	8958	81	8671	0	73	103	11	19	25
Ljubno	52	0	46	0	3	2	0	1	1
pravne osebe	0	0	0	0	0	0	0	0	1
fizične osebe	52	0	46	0	3	2	0	1	0
Ljutomer	481	9	431	0	11	6	5	19	13
pravne osebe	24	2	10	0	5	2	5	0	2
fizične osebe	457	7	421	0	6	4	0	19	11
Logatec	311	1	288	0	9	9	2	2	5
pravne osebe	18	0	7	0	3	5	2	1	0
fizične osebe	293	1	281	0	6	4	0	1	5
Loška dolina	218	1	208	0	3	3	0	3	4
pravne osebe	11	0	7	0	3	1	0	0	0
fizične osebe	207	1	201	0	0	2	0	3	4
Loški Potok	64	0	55	0	3	1	0	5	2
pravne osebe	2	0	1	0	1	0	0	0	0
fizične osebe	62	0	54	0	2	1	0	5	2
Luče	45	0	41	0	0	4	0	0	0
pravne osebe	1	0	0	0	0	1	0	0	0
fizične osebe	44	0	41	0	0	3	0	0	0
Lukovica	131	4	111	0	3	6	0	7	0
pravne osebe	5	1	2	0	1	1	0	0	0
fizične osebe	126	3	109	0	2	5	0	7	0
Majšperk	98	0	85	0	3	3	0	7	0
pravne osebe	1	0	0	0	0	1	0	0	0
fizične osebe	97	0	85	0	3	2	0	7	0
Maribor	5578	81	4766	32	480	149	50	20	53
pravne osebe	1730	30	1048	32	436	129	47	8	40
fizične osebe	3848	51	3718	0	44	20	3	12	13
Medvode	484	10	447	0	18	6	0	3	4
pravne osebe	32	2	16	0	11	3	0	0	2
fizične osebe	452	8	431	0	7	3	0	3	2
Mengeš	275	5	245	0	10	15	0	0	3
pravne osebe	35	2	20	0	6	7	0	0	0
fizične osebe	240	3	225	0	4	8	0	0	3
Metlika	203	2	164	0	16	11	4	6	0
pravne osebe	24	0	8	0	9	3	4	0	0
fizične osebe	179	2	156	0	7	8	0	6	0
Mežica	133	0	129	0	3	0	0	1	0
pravne osebe	8	0	5	0	3	0	0	0	0
fizične osebe	125	0	124	0	0	0	0	1	0
Miren-Kostanjevica	206	7	188	0	8	1	1	1	2
pravne osebe	20	0	14	0	5	0	1	0	0
fizične osebe	186	7	174	0	3	1	0	1	2
Mislinja	139	3	123	0	4	5	0	4	1
pravne osebe	8	1	5	0	0	2	0	0	0
fizične osebe	131	2	118	0	4	3	0	4	1
Moravče	128	2	115	0	1	0	0	10	0
pravne osebe	1	0	1	0	0	0	0	0	0
fizične osebe	127	2	114	0	1	0	0	10	0

5.6 Prvič registrirana motorna vozila in prikolice po občinah in lastništvu, Slovenija, 1997¹⁾ (nadaljevanje)

	Motorna vozila								Prikolice
	skupaj	motorna kolesa ²⁾	osebni avtomobili	avtobusi	tovorni avtomobili ³⁾	kombinirana vozila	speci-alna vozila ⁴⁾	traktorji	
Moravske Toplice	156	0	139	0	3	2	0	12	2
pravne osebe	6	0	2	0	3	1	0	0	0
fizične osebe	150	0	137	0	0	1	0	12	2
Mozirje	220	4	202	0	8	2	3	1	5
pravne osebe	8	0	3	0	2	0	3	0	1
fizične osebe	212	4	199	0	6	2	0	1	4
Murska Sobota	785	8	686	3	49	17	9	13	5
pravne osebe	142	2	77	3	42	7	7	4	4
fizične osebe	643	6	609	0	7	10	2	9	1
Muta	89	1	82	0	3	1	1	1	0
pravne osebe	6	0	5	0	0	0	1	0	0
fizične osebe	83	1	77	0	3	1	0	1	0
Naklo	194	4	168	0	10	6	5	1	3
pravne osebe	30	1	13	0	7	5	4	0	1
fizične osebe	164	3	155	0	3	1	1	1	2
Nazarje	66	1	61	1	1	1	0	1	0
pravne osebe	6	0	4	0	1	1	0	0	0
fizične osebe	60	1	57	1	0	0	0	1	0
Nova Gorica	1935	49	1683	6	129	43	11	14	37
pravne osebe	379	9	229	6	100	27	8	0	27
fizične osebe	1556	40	1454	0	29	16	3	14	10
Novo mesto	2304	14	2067	2	104	74	17	26	26
pravne osebe	417	3	282	2	66	51	13	0	10
fizične osebe	1887	11	1785	0	38	23	4	26	16
Odranci	33	0	31	0	0	1	0	1	0
pravne osebe	1	0	1	0	0	0	0	0	0
fizične osebe	32	0	30	0	0	1	0	1	0
Ormož	394	1	344	0	17	9	2	21	4
pravne osebe	29	0	8	0	10	6	2	3	2
fizične osebe	365	1	336	0	7	3	0	18	2
Oslinica	11	0	8	0	0	1	0	2	0
pravne osebe	1	0	0	0	0	1	0	0	0
fizične osebe	10	0	8	0	0	0	0	2	0
Pesnica	210	5	184	0	10	1	0	10	6
pravne osebe	32	1	22	0	9	0	0	0	5
fizične osebe	178	4	162	0	1	1	0	10	1
Piran-Pirano	785	15	664	1	24	33	45	3	0
pravne osebe	110	3	31	1	17	15	43	0	0
fizične osebe	675	12	633	0	7	18	2	3	0
Pivka	148	0	142	0	1	2	0	3	2
pravne osebe	3	0	3	0	0	0	0	0	1
fizične osebe	145	0	139	0	1	2	0	3	1
Podčetrtek	105	2	92	0	4	6	0	1	1
pravne osebe	7	0	4	0	2	1	0	0	1
fizične osebe	98	2	88	0	2	5	0	1	0
Podvelka-Ribnica	86	0	79	0	2	1	1	3	1
pravne osebe	4	0	3	0	0	0	1	0	0
fizične osebe	82	0	76	0	2	1	0	3	1
Postojna	476	6	447	0	12	8	2	1	8
pravne osebe	32	0	12	0	11	7	2	0	8
fizične osebe	444	6	435	0	1	1	0	1	0
Preddvor	106	5	93	0	4	3	0	1	2
pravne osebe	9	3	4	0	1	1	0	0	1
fizične osebe	97	2	89	0	3	2	0	1	1

5.6 Prvič registrirana motorna vozila in prikolice po občinah in lastništvu, Slovenija, 1997¹⁾ (nadaljevanje)

	Motorna vozila								Prikolice
	skupaj	motorna kolesa ²⁾	osebni avtomobili	avtobusi	tovorni avtomobili ³⁾	kombinirana vozila	specialna vozila ⁴⁾	traktorji	
Ptuj	952	7	855	0	43	19	9	19	9
pravne osebe	82	1	30	0	23	11	9	8	7
fizične osebe	870	6	825	0	20	8	0	11	2
Puconci	111	0	102	0	1	1	1	6	0
pravne osebe	3	0	0	0	1	1	1	0	0
fizične osebe	108	0	102	0	0	0	0	6	0
Rače-Fram	200	4	180	0	8	2	2	4	3
pravne osebe	8	0	1	0	4	1	2	0	1
fizične osebe	192	4	179	0	4	1	0	4	2
Radeče	134	0	126	0	2	3	1	2	2
pravne osebe	8	0	4	0	1	2	1	0	1
fizične osebe	126	0	122	0	1	1	0	2	1
Radenci	185	1	169	0	4	3	1	7	2
pravne osebe	20	0	16	0	1	2	1	0	0
fizične osebe	165	1	153	0	3	1	0	7	2
Radlje ob Dravi	167	0	155	0	7	1	1	3	1
pravne osebe	16	0	11	0	4	0	1	0	0
fizične osebe	151	0	144	0	3	1	0	3	1
Radovljica	612	12	558	0	16	15	5	6	3
pravne osebe	66	5	35	0	13	9	4	0	1
fizične osebe	546	7	523	0	3	6	1	6	2
Ravne-Prevalje	549	2	527	0	7	8	3	2	2
pravne osebe	32	1	21	0	4	3	3	0	0
fizične osebe	517	1	506	0	3	5	0	2	2
Ribnica	339	8	309	0	12	6	0	4	10
pravne osebe	27	2	17	0	6	2	0	0	3
fizične osebe	312	6	292	0	6	4	0	4	7
Rogaševci	58	0	47	0	0	0	1	10	0
pravne osebe	1	0	0	0	0	0	1	0	0
fizične osebe	57	0	47	0	0	0	0	10	0
Rogaška Slatina	221	2	207	0	8	3	0	1	2
pravne osebe	16	0	13	0	3	0	0	0	1
fizične osebe	205	2	194	0	5	3	0	1	1
Rogatec	54	1	46	0	2	3	0	2	3
pravne osebe	1	0	0	0	0	1	0	0	0
fizične osebe	53	1	46	0	2	2	0	2	3
Ruše	434	3	407	0	12	3	1	8	1
pravne osebe	18	0	11	0	6	0	1	0	0
fizične osebe	416	3	396	0	6	3	0	8	1
Semič	82	0	77	0	4	1	0	0	0
pravne osebe	4	0	2	0	1	1	0	0	0
fizične osebe	78	0	75	0	3	0	0	0	0
Sevnica	410	2	379	0	16	5	0	8	3
pravne osebe	28	1	14	0	10	3	0	0	1
fizične osebe	382	1	365	0	6	2	0	8	2
Sežana	495	9	439	0	25	11	3	8	7
pravne osebe	45	2	19	0	18	4	2	0	2
fizične osebe	450	7	420	0	7	7	1	8	5
Slovenj Gradec	563	3	532	0	16	9	0	3	7
pravne osebe	63	3	41	0	12	7	0	0	5
fizične osebe	500	0	491	0	4	2	0	3	2
Slovenska Bistrica	924	13	837	0	20	27	5	22	2
pravne osebe	45	1	21	0	9	9	5	0	0
fizične osebe	879	12	816	0	11	18	0	22	2

5.6 Prvič registrirana motorna vozila in prikolice po občinah in lastništvu, Slovenija, 1997¹⁾ (nadaljevanje)

	Motorna vozila								Prikolice
	skupaj	motorna kolesa ²⁾	osebni avtomobili	avtobusi	tovorni avtomobili ³⁾	kombinirana vozila	speci-alna vozila ⁴⁾	traktorji	
Slovenske Konjice	314	7	282	0	9	9	1	6	1
pravne osebe	25	1	15	0	2	3	1	3	0
fizične osebe	289	6	267	0	7	6	0	3	1
Starše	109	1	104	0	0	1	1	2	1
pravne osebe	1	0	1	0	0	0	0	0	0
fizične osebe	108	1	103	0	0	1	1	2	1
Sveti Jurij	63	0	58	0	0	0	0	5	3
pravne osebe	1	0	1	0	0	0	0	0	0
fizične osebe	62	0	57	0	0	0	0	5	3
Šenčur	307	3	270	0	17	9	3	5	4
pravne osebe	19	1	11	0	3	3	1	0	0
fizične osebe	288	2	259	0	14	6	2	5	4
Šentilj	175	0	169	0	2	0	0	4	2
pravne osebe	2	0	1	0	0	0	0	1	1
fizične osebe	173	0	168	0	2	0	0	3	1
Šentjernej	150	1	137	0	2	5	1	4	2
pravne osebe	4	0	1	0	1	1	1	0	1
fizične osebe	146	1	136	0	1	4	0	4	1
Šentjur pri Celju	426	9	387	0	15	8	3	4	3
pravne osebe	32	3	14	0	9	2	3	1	1
fizične osebe	394	6	373	0	6	6	0	3	2
Škocjan	63	0	54	0	2	2	1	4	0
pravne osebe	3	0	2	0	0	0	1	0	0
fizične osebe	60	0	52	0	2	2	0	4	0
Škofja Loka	736	9	646	0	39	29	6	7	10
pravne osebe	79	3	28	0	30	13	4	1	8
fizične osebe	657	6	618	0	9	16	2	6	2
Škofljica	226	6	199	0	7	11	2	1	1
pravne osebe	17	3	7	0	2	3	2	0	1
fizične osebe	209	3	192	0	5	8	0	1	0
Šmarje pri Jelšah	208	1	194	0	7	2	1	3	3
pravne osebe	15	0	9	0	4	1	1	0	1
fizične osebe	193	1	185	0	3	1	0	3	2
Šmartno ob Paki	71	0	62	0	3	3	1	2	1
pravne osebe	4	0	0	0	1	2	1	0	1
fizične osebe	67	0	62	0	2	1	0	2	0
Šoštanj	208	3	191	0	4	7	1	2	6
pravne osebe	14	1	8	0	2	1	1	1	2
fizične osebe	194	2	183	0	2	6	0	1	4
Štore	87	1	81	0	3	1	1	0	0
pravne osebe	4	0	2	0	1	0	1	0	0
fizične osebe	83	1	79	0	2	1	0	0	0
Tolmin	367	2	332	0	15	10	2	6	7
pravne osebe	24	0	13	0	7	2	2	0	6
fizične osebe	343	2	319	0	8	8	0	6	1
Trbovlje	600	6	577	1	7	7	2	0	5
pravne osebe	50	2	36	1	4	5	2	0	5
fizične osebe	550	4	541	0	3	2	0	0	0
Trebnje	511	3	446	0	23	10	10	19	18
pravne osebe	28	0	13	0	8	5	1	1	1
fizične osebe	483	3	433	0	15	5	9	18	17
Tržič	418	7	383	0	11	13	1	3	1
pravne osebe	21	5	9	0	5	2	0	0	1
fizične osebe	397	2	374	0	6	11	1	3	0

5.6 Prvič registrirana motorna vozila in prikolice po občinah in lastništvu, Slovenija, 1997¹⁾ (nadaljevanje)

	Motorna vozila								Prikolice
	skupaj	motorna kolesa ²⁾	osebni avtomobili	avtobusi	tovorni avtomobili ³⁾	kombinirana vozila	speci-alna vozila ⁴⁾	traktorji	
Turnišče	71	1	67	0	0	1	0	2	1
pravne osebe	1	0	0	0	0	1	0	0	0
fizične osebe	70	1	67	0	0	0	0	2	1
Velenje	1222	11	1101	6	62	32	8	2	5
pravne osebe	230	2	139	6	51	25	7	0	2
fizične osebe	992	9	962	0	11	7	1	2	3
Velike Lašče	119	3	110	0	0	2	0	4	0
pravne osebe	3	2	0	0	0	1	0	0	0
fizične osebe	116	1	110	0	0	1	0	4	0
Videm	153	2	135	0	7	2	0	7	2
pravne osebe	5	0	0	0	4	1	0	0	0
fizične osebe	148	2	135	0	3	1	0	7	2
Vipava	157	0	131	0	11	6	0	9	3
pravne osebe	8	0	1	0	3	1	0	3	0
fizične osebe	149	0	130	0	8	5	0	6	3
Vitanje	39	0	34	0	3	1	0	1	1
pravne osebe	0	0	0	0	0	0	0	0	0
fizične osebe	39	0	34	0	3	1	0	1	1
Vodice	138	3	124	0	7	2	1	1	6
pravne osebe	10	3	1	0	3	2	1	0	2
fizične osebe	128	0	123	0	4	0	0	1	4
Vojnik	234	2	215	0	5	6	2	4	3
pravne osebe	10	1	4	0	1	2	2	0	0
fizične osebe	224	1	211	0	4	4	0	4	3
Vrhnika	581	7	517	1	26	19	2	9	5
pravne osebe	71	1	42	1	15	11	1	0	1
fizične osebe	510	6	475	0	11	8	1	9	4
Vuzenica	83	0	71	0	2	3	1	6	0
pravne osebe	3	0	0	0	1	2	0	0	0
fizične osebe	80	0	71	0	1	1	1	6	0
Zagorje ob Savi	456	2	426	1	12	8	1	6	2
pravne osebe	27	0	10	1	9	6	1	0	0
fizične osebe	429	2	416	0	3	2	0	6	2
Zavrč	35	0	30	0	0	3	0	2	0
pravne osebe	11	0	8	0	0	3	0	0	0
fizične osebe	24	0	22	0	0	0	0	2	0
Zreče	150	7	134	0	4	2	1	2	4
pravne osebe	18	2	13	0	1	1	1	0	0
fizične osebe	132	5	121	0	3	1	0	2	4
Žalec	1173	17	1053	0	61	25	4	13	16
pravne osebe	122	6	66	0	41	6	2	1	7
fizične osebe	1051	11	987	0	20	19	2	12	9
Železniki	177	1	164	0	2	4	0	6	1
pravne osebe	7	0	2	0	2	3	0	0	0
fizične osebe	170	1	162	0	0	1	0	6	1
Žiri	98	1	86	0	6	4	0	1	1
pravne osebe	9	0	4	0	4	1	0	0	0
fizične osebe	89	1	82	0	2	3	0	1	1

5.7 Število imetnikov vozniških dovoljenj po občini prebivališča in po kategorijah vozniških dovoljenj, Slovenija, 1997

	Kategorije							
	A	B	C	D	E	F	G	H
REPUBLIKA SLOVENIJA	199560	993437	103650	11281	68663	285661	1032722	1041938
Ajdovščina	2535	9288	1062	83	852	3707	9612	9613
Beltinci	880	3659	393	37	260	2068	4053	4100
Bled	1300	6040	570	94	362	1596	6131	6214
Bohinj	592	2504	235	50	155	1075	2583	2680
Borovnica	319	1815	154	16	98	563	1946	1952
Bovec	355	1534	102	17	80	406	1659	1659
Brda	1095	3381	348	37	276	1968	3604	3604
Brezovica	810	4714	567	48	385	898	4908	4909
Brežica	3360	11968	1570	163	1012	5492	12658	12659
Cankova-Tišina	923	2982	341	29	234	1822	3185	3265
Celje	4407	25182	2215	227	1477	3809	25072	25801
Cerklje na Gorenjskem	937	3365	436	47	261	1478	3506	3506
Cerknica	1537	5220	662	61	475	2294	5459	5522
Čerkno	900	2548	261	46	196	899	2745	2745
Črenšovci	657	2521	288	28	219	1595	2930	2943
Črna na Koroškem	278	1663	139	23	84	447	1747	1747
Črnomelj	1197	6636	758	82	565	2525	6709	6873
Destnik-Trnovska vas	504	1877	249	32	140	983	2178	2178
Divača	486	1995	239	14	172	855	1996	2052
Dobrepolje	224	1549	207	28	144	719	1602	1602
Dobrova-Horjul-Polhov Gradec	962	4608	611	63	365	1043	4808	4810
Dol pri Ljubljani	347	2170	252	17	165	453	2243	2247
Domžale	2963	17923	1571	115	1009	3277	17919	18364
Dornava	304	1133	137	8	88	579	1287	1287
Dravograd	1005	4307	533	42	339	1215	4576	4582
Duplek	620	3000	524	74	295	1181	3290	3290
Gorenja vas-Poljane	832	3119	420	71	290	1179	3296	3297
Gorišnica	580	2403	319	33	175	1154	2613	2613
Gornja Radgona	1930	6057	772	88	565	2673	6467	6707
Gornji grad	323	1237	157	21	107	517	1267	1324
Gornji Petrovci	387	968	118	22	80	753	1077	1083
Grosuplje	1227	7659	876	74	556	2232	8068	8071
Hodoš-Salovci-Hodos-Salovci	356	864	96	13	76	715	952	960
Hrastnik	697	4614	473	54	349	1039	4821	4831
Hrpelje-Kozina	521	2097	299	27	226	829	2096	2177
Idrija	2006	6182	629	64	458	1801	6498	6498
Ig	471	2494	315	47	209	766	2633	2633
Iliška Bistrica	1982	7386	1198	96	971	3289	7513	7635
Ivančna Gorica	1287	6103	905	87	639	2291	6661	6671
Izola-Isola	1035	7550	669	82	446	1598	7680	8001
Jesenice	2023	12649	1143	170	674	2831	12966	12989
Juršinci	236	847	103	14	64	450	961	961
Kamnik	2513	15471	1545	139	1013	3599	15973	15975
Kanal	855	3377	353	42	242	1259	3496	3497
Kidričevo	826	3268	387	29	209	1639	3547	3547
Kobarid	641	2248	222	29	169	890	2396	2399
Kobilje	64	250	24	7	15	195	286	286
Kočevje	1481	8158	1102	102	915	2453	8342	8571
Komen	646	2069	224	18	167	1046	2099	2201
Koper-Capodistria	4707	25832	2743	312	1734	5603	26810	26809
Kozje	376	1493	253	27	158	747	1543	1609
Kranj	4616	27251	2250	267	1462	5189	28071	28072
Kranjska Gora	517	2874	248	39	139	951	2979	2986
Krško	3663	13732	1614	118	1001	5185	14128	14458
Kungota	380	2048	312	42	192	817	2184	2208
Kuzma	583	1748	239	26	162	1219	1864	1932
Laško	1682	6418	695	60	507	2288	7139	7197
Lenart	1865	7591	1278	162	859	3818	8524	8561
Lendava-Lendva	1437	5818	574	55	427	2902	6564	6571
Litija	1943	8992	1054	80	761	2744	9206	9620
Ljubljana	17012	140590	10271	1365	6171	12645	142720	142742
Ljubno	368	1231	157	23	109	472	1243	1292
Ljutomer	3378	8810	1195	119	913	4898	9187	9511
Logatec	1219	5404	639	71	463	1761	5476	5675
Loška dolina	766	2756	293	36	209	1327	2889	2941
Loški Potok	212	873	117	10	90	431	895	954
Luče	238	1001	163	24	120	401	1014	1036
Lukovica	537	2361	367	31	261	931	2363	2470
Majšperk	770	2359	292	38	184	1179	2685	2685
Maribor	9514	67967	6051	845	3464	14810	69536	69547
Medvode	1299	7418	684	74	398	1189	7722	7727
Mengeš	562	3586	337	35	206	668	3571	3692
Mettlika	631	3849	556	36	380	1629	4026	4039

5.7 Število imetnikov vozniških dovoljenj po občini prebivališča in po kategorijah vozniških dovoljenj, Slovenija, 1997 (nadaljevanje)

	Kategorije							
	A	B	C	D	E	F	G	H
Mežica	261	1990	144	15	98	515	2070	2069
Miren-Kostanjevica	756	2762	271	18	201	1062	2860	2860
Mislinja	547	2255	270	25	194	784	2385	2385
Moravče	470	2136	284	18	183	740	2130	2273
Moravske Toplice	1017	2915	383	44	273	2021	3141	3170
Mozirje	849	3230	402	30	290	1278	3277	3432
Murska Sobota	2583	10999	980	107	673	4160	11298	11422
Muta	399	1746	158	11	95	618	1943	1955
Naklo	554	2703	312	43	204	801	2777	2777
Nazarje	279	1196	140	8	103	465	1209	1255
Nova Gorica	6134	25182	2368	270	1766	8446	26026	26026
Novo mesto	4604	26183	2988	321	2247	7685	27059	27059
Odranci	171	716	80	3	52	541	876	883
Ormož	1880	6952	884	61	553	3541	7748	7749
Osilnica	28	135	28	5	22	55	142	144
Pesnica	668	3342	532	62	300	1367	3604	3663
Piran-Pirano	1374	9182	744	93	441	1662	9582	9585
Pivka	828	2994	427	29	334	1316	2996	3117
Podčetrtek	580	1997	343	33	264	960	2085	2219
Podvelka-Ribnica	410	1780	281	48	191	680	1968	1979
Postojna	1810	7366	1027	94	755	2372	7347	7573
Preddvor	420	1927	203	34	140	670	2015	2015
Ptuj	3808	16018	1842	177	1034	5662	17006	17006
Puconci	965	2817	368	31	257	1921	3034	3101
Rače-Fram	569	3035	379	39	208	1207	3265	3265
Radeče	501	2284	187	18	136	809	2574	2584
Radenci	935	2901	320	30	245	1231	3024	3143
Radlje ob Dravi	767	2946	320	29	200	1099	3271	3276
Radovljica	1932	9680	819	110	495	2324	9826	10011
Ravne-Prevalje	1590	9991	807	60	469	2821	10370	10370
Ribnica	1253	5498	673	43	505	2485	5597	6008
Rogaševci	512	1397	180	27	127	1007	1559	1653
Rogaška Slatina	1083	4784	573	47	390	1230	5006	5258
Rogatec	292	1197	140	7	96	285	1260	1332
Ruše	1245	7431	868	101	488	2060	7855	7862
Semič	372	1742	181	20	134	719	1761	1844
Sevnica	1827	8294	988	92	682	2990	8835	8834
Sežana	1896	6810	699	42	502	2646	6799	7067
Slovenj Gradec	2286	8782	958	77	614	2903	9198	9199
Slovenska Bistrica	4008	16288	2195	282	1364	6567	17622	17656
Slovenske Konjice	1469	6231	719	58	478	2138	6816	6849
Starše	433	2087	312	29	181	1033	2301	2301
Šveti Jurij	509	1299	169	22	120	764	1408	1517
Šenčur	1116	4609	518	58	341	1539	4791	4791
Šentilj	768	3654	497	73	297	1327	4067	4190
Šentjernej	580	3189	381	31	285	1585	3363	3363
Šentjur pri Celju	1952	8935	1272	131	852	3541	9345	9583
Škocjan	312	1306	243	26	191	759	1445	1445
Škofja Loka	1937	11440	1198	127	801	2732	11775	11776
Škofljica	668	3455	443	41	251	743	3554	3557
Šmarje pri Jelšah	1143	4149	574	56	392	1751	4356	4549
Šmartno ob Paki	301	1375	160	16	110	443	1431	1437
Šoštanj	922	3878	444	40	310	1009	4059	4060
Štore	394	1873	198	15	122	448	1875	1949
Tolmin	1686	6247	729	85	539	1972	6653	6654
Trbovlje	1155	8705	684	60	441	1107	9023	9023
Trebnje	1945	8489	1169	103	881	3609	9143	9146
Trzin	1462	7521	661	112	439	1461	7798	7820
Turnišče	406	1502	129	12	101	998	1782	1787
Velenje	2626	16981	1241	119	794	2945	17402	17411
Velike Lašče	322	1653	222	24	150	615	1730	1730
Videm	798	2963	470	84	271	1395	3347	3347
Vipava	792	2737	359	26	279	1229	2856	2856
Vitanje	277	1072	159	14	112	384	1209	1213
Vodice	397	2022	256	29	176	523	2110	2112
Vojnik	1216	4586	632	81	449	1222	4630	4914
Vrhnika	1439	8789	872	83	581	2292	9104	9124
Vuzenica	303	1368	135	11	74	510	1522	1526
Zagorje ob Savi	1202	8085	857	95	629	1750	8193	8329
Zavrč	93	504	74	11	37	222	556	556
Zreče	721	2855	416	47	266	954	3088	3102
Žalec	4595	19559	1924	164	1262	7060	20956	21174
Železniki	709	3350	391	57	271	1046	3438	3438
Žiri	758	2532	241	32	142	901	2743	2745

5.8 Prometne nesreče in njihove posledice, Slovenija, 1990 - 1997

	1990	1991	1992	1993	1994	1995	1996	1997
Prometne nesreče ¹⁾	5177	5479	5882	6290	6586	6540	6348	6951
Posledice								
Mrtvi	517	462	492	493	505	415	389	358
vozniki ²⁾	277	260	281	285	281	231	226	237
potniki	132	113	94	97	125	101	100	69
pešci	108	89	117	111	99	83	63	52
Hudo poškodovani	2638	2660	2642	2555	2613	2537	2197	2156

1) Prikazane so prometne nesreče s smrtnim izidom in telesno poškodbo.

2) Vključeni so tudi vozniki koles in vpreg.

5.9 Posledice prometnih nesreč, Slovenija, 1997

	Skupaj	Mrtvi	Poškodovani
SKUPAJ	9000	358	8642
Vozniki - vsi	5680	237	5443
osebnih avtomobilov	3834	152	3682
drugih avtomobilov ¹⁾	224	15	209
motornih koles	383	21	362
mopedov	16	0	16
drugih motornih vozil	631	20	611
koles	592	29	563
Potniki	2495	69	2426
Pešci	825	52	773

1) Vključeni so tovorni avtomobili, traktorji in avtobusi.

5.10 Število prometnih nesreč po kategorijah cest, Slovenija, 1997

	Skupaj	S smrtnim izidom	S telesno poškodbo	Z materialno škodo
SKUPAJ	40614	323	6628	33663
Avtoceste	1660	20	210	1430
Magistralne ceste	9640	128	1644	7868
Regionalne ceste	6857	80	1502	5275
Lokalne ceste	3382	36	744	2602
Naselje z uličnim sistemom	14664	30	1726	12908
Naselje brez uličnega sistema	4411	29	802	3580

5.11 Posledice prometnih nesreč po mesecih, dnevih in urah, Slovenija, 1997

	Posledice prometnih nesreč		
	skupaj	mrtvi	poškodovani
Po mesecih			
SKUPAJ	9000	358	8642
I	455	18	437
II	451	20	431
III	687	27	660
IV	798	32	766
V	886	20	866
VI	892	35	857
VII	877	38	839
VIII	768	36	732
IX	793	29	764
X	857	33	824
XI	770	38	732
XII	766	32	734
Po dnevih			
Ponedeljek	1169	44	1125
Torek	1060	47	1013
Sreda	1190	35	1155
Četrtek	1198	48	1150
Petek	1500	77	1423
Sobota	1551	46	1505
Nedelja	1332	61	1271
Po urah			
1-4	632	30	602
5-6	572	30	542
7-8	625	22	603
9-10	647	22	625
11-12	778	28	750
13-14	1049	27	1022
15-16	1097	25	1072
17-18	1215	60	1155
19-20	1054	51	1003
21-22	795	35	760
23-24	536	28	508

5.12 Prometne nesreče in njihove posledice po upravnih enotah, Slovenija, 1997

	Prometne nesreče				Posledice				
	skupaj	s smrtnim izidom	s telesno poškodbo	z materialno škodo	skupaj	mrtvi	hudo poškodo- vani	lahko poškodo- vani	brez poškodb
REPUBLIKA SLOVENIJA	40616	322	6646	33648	79057	357	2160	6509	70031
Ajdovščina	329	5	84	240	658	5	27	97	529
Brežice	408	4	67	337	834	5	33	74	722
Celje	1850	8	310	1532	3793	8	81	329	3375
Cerknica	151	2	31	118	284	2	10	28	244
Črnomelj	237	1	37	199	447	1	18	27	401
Domžale	1172	22	205	945	2509	23	53	217	2216
Dravograd	141	2	20	119	270	2	10	24	234
Gornja Radgona	420	2	83	335	821	2	29	71	719
Grosuplje	506	4	86	416	953	4	25	79	845
Hrastnik	165	-	15	150	317	-	8	8	301
Idrija	175	1	38	136	302	1	23	25	253
Ilirska Bistrica	244	3	40	201	438	3	12	44	379
Izola-Isola	318	4	43	271	441	4	24	41	372
Jesenice	492	4	59	429	920	6	29	49	836
Kamnik	502	5	104	393	968	6	22	111	829
Kočevje	249	1	49	199	346	3	14	40	289
Koper-Capodistria	1066	7	156	903	2182	9	55	191	1927
Kranj	385	5	92	288	552	6	42	79	425
Krško	1405	13	188	1204	2795	16	92	145	2542
Laško	354	5	69	280	662	6	21	64	571
Lenart	401	3	94	304	770	3	37	82	648
Lendava-Lendva	365	7	77	281	667	7	18	78	564
Litija	416	3	43	370	508	3	16	38	451
Ljubljana Bežigrad	1689	14	201	1474	3525	16	50	206	3253
Ljubljana Center	1359	1	133	1225	2890	1	29	121	2739
Ljubljana Moste-Polje	1377	8	138	1231	2784	9	38	131	2606
Ljubljana Šiška	1870	7	193	1670	3808	7	68	173	3560
Ljubljana Vič-Rudnik	1966	4	256	1706	3893	4	79	221	3589
Ljutomer	323	4	57	262	569	4	14	54	497
Logatec	221	3	37	181	332	3	16	33	280
Maribor	4466	12	719	3735	9039	13	175	715	8136
Metlika	125	-	16	109	224	-	5	13	206
Mozirje	228	2	41	185	435	2	12	49	372
Murska Sobota	1095	14	278	803	2078	14	67	305	1692
Nova Gorica	728	9	153	566	1421	9	62	141	1209
Novo mesto	923	9	175	739	1772	9	93	144	1526
Ormož	287	5	63	219	514	6	24	57	427
Pesnica	488	1	61	426	832	2	22	48	760
Piran-Pirano	541	4	72	465	1083	4	23	73	983
Postojna	363	3	55	305	652	3	19	59	571
Ptuj	1524	11	340	1173	3019	12	102	356	2549
Radlje ob Dravi	261	1	58	202	479	1	12	56	410
Radovljica	523	8	81	434	1043	8	43	72	920
Ravne na Koroškem	405	3	62	340	740	3	21	62	654
Ribnica	161	2	18	141	306	2	5	16	283
Ruše	216	2	48	166	404	2	17	46	339
Sevnica	553	14	121	418	1013	17	40	131	825
Sežana	240	4	40	196	337	4	15	40	278
Slovenj Gradec	388	4	85	299	725	4	20	93	608
Slovenska Bistrica	690	4	135	551	1282	4	43	122	1113
Slovenske Konjice	644	6	129	509	1157	6	25	139	987
Šentjur pri Celju	454	9	96	349	872	9	19	110	734
Škofja Loka	455	2	83	370	887	2	36	66	783
Šmarje pri Jelšah	661	5	139	517	1257	6	42	156	1053
Tolmin	236	4	66	166	431	5	28	61	337
Trbovlje	161	4	20	137	306	6	8	18	274
Trebnje	242	1	17	224	481	1	9	10	461
Trzin	297	2	53	242	586	2	36	33	515
Velenje	915	6	134	775	1824	7	50	130	1637
Vrhnika	368	5	49	314	735	5	17	46	667
Zagorje ob Savi	245	5	18	222	461	6	10	12	433
Zalec	1176	9	215	952	2423	14	67	249	2093
Nedoločeno	1		1		1			1	

5.13 Cestni javni prevoz potnikov, Slovenija, 1996 in 1997

		1996	1997
Avtobusi	- število	1338	1299
	- sedeži	64746	63495
	- stojišča	18173	18513
Avtodnevi	- vsi	479888	468595
	- sposobnih vozil	439241	432325
	- vozil na delu	389019	378411
Ure vožnje vozil (tisoč)	2645	2615	
Prevoženi km (tisoč)	- skupaj	84705	80421
	- s potniki	82741	78484
	- skupaj	113411	109801
Prepeljani potniki (tisoč)	- v notranjem prevozu	111731	108244
	od tega: v mestnem prevozu	63765	61505
	- v mednarodnem prevozu	1680	1557
Potniški km (tisoč)	- skupaj	2348250	2195399
	- v notranjem prevozu	2183699	2032264
	- v mednarodnem prevozu	164551	163135
Porabljeno gorivo (t)	- bencin in plinsko olje	24835	22899

5.14 Prevoz potnikov in potniški km po mesecih v cestnem javnem prevozu, Slovenija, 1997

tisoč

	Prevoženi km	Prepeljani potniki			Potniški km		
		skupaj	v notranjem prevozu	v mednarodnem prevozu	skupaj	v notranjem prevozu	v mednarodnem prevozu
1997	80421	109801	108244	1557	2195399	2032264	163135
Ø 1997	6702	9150	9020	130	182950	169355	13595
I	6301	8646	8519	127	169199	159983	9216
II	5893	7985	7857	128	160396	149498	10898
III	6522	8841	8719	122	173717	162940	10777
IV	7143	9571	9435	136	192778	176471	16307
V	7807	10579	10433	146	217160	200549	16611
VI	7857	11178	11035	143	212874	197043	15831
VII	6265	8370	8243	127	164141	150418	13723
VIII	5934	7783	7657	126	158075	143860	14215
IX	7813	10828	10685	143	220218	203091	17127
X	6951	9672	9548	124	198482	184249	14233
XI	5864	8065	7955	110	162424	151421	11003
XII	6071	8283	8158	125	165935	152741	13194

5.15 Cestni javni prevoz blaga, Slovenija, 31. 12. 1996 in 31. 12. 1997

		31. 12. 96	31. 12. 97
Tovorni avtomobili			
število		1551	1584
nosilnost	(t)	23051	23051
avtodnevi skupaj	(tisoč)	528	562
avtodnevi sposobnih vozil	(tisoč)	423	460
avtodnevi vozil na delu	(tisoč)	324	345
ure vožnje vozil	(tisoč)	2166	2539
prevoženi km skupaj	(tisoč)	99867	118478
prevoženi km z blagom	(tisoč)	81249	94777
Speciialna tovorna vozila			
število		264	182
nosilnost	(t)	3891	2166
avtodnevi skupaj	(tisoč)	131	66
avtodnevi sposobnih vozil	(tisoč)	109	56
avtodnevi vozil na delu	(tisoč)	76	42
ure vožnje vozil	(tisoč)	633	309
prevoženi km skupaj	(tisoč)	26565	12396
prevoženi km z blagom	(tisoč)	17409	8829
Prilovice			
število		714	656
nosilnost	(t)	11370	10705
avtodnevi skupaj	(tisoč)	293	233
avtodnevi sposobnih vozil	(tisoč)	219	172
avtodnevi vozil na delu	(tisoč)	157	121
ure vožnje vozil	(tisoč)	1039	867
prevoženi km skupaj	(tisoč)	44711	43874
prevoženi km z blagom	(tisoč)	35600	35303
Porabljeno gorivo (bencin in plinsko olje)	(t)	38718	38745

5.16 Prevoženi kilometri s tovornimi vozili v cestnem javnem prevozu, Slovenija, 1997

tisoč

	Vsa vozila	Tovorni avtomobili	Specialna tovorna vozila	Prikolice
1997	174748	118478	12396	43874
Ø 1997	14562	9873	1033	3656
I	12833	8714	969	3150
II	13842	9347	998	3497
III	14810	10176	1036	3598
IV	16027	10930	1094	4003
V	14322	9633	1020	3669
VI	15029	10155	971	3903
VII	15484	10500	1048	3936
VIII	12459	8348	958	3153
IX	15286	10351	1097	3838
X	16058	10821	1131	4106
XI	15251	10406	1087	3758
XII	13347	9097	987	3263

5.17 Prevoz blaga po izvoru in namembnosti v cestnem javnem prevozu, Slovenija, 1997

	Ves prevoz	Notranji prevoz	Mednarodni prevoz				
			skupaj	izvoz	uvoz	tranzit	prevoz v tujini
Blago (tisoč t)							
1997	4522	2681	1841	880	801	158	2
Ø 1997	377	223	153	73	67	13	0
I	325	175	150	71	62	17	0
II	362	204	158	77	67	14	0
III	397	229	168	83	72	13	0
IV	424	253	171	82	74	14	1
V	377	225	152	71	69	12	0
VI	363	211	152	75	65	12	0
VII	389	236	153	71	69	13	0
VIII	334	211	123	55	56	12	0
IX	424	263	161	79	71	11	0
X	416	249	167	80	74	13	0
XI	386	233	153	73	67	13	0
XII	325	192	133	63	55	14	1
Tonski km (milijon)							
1997	1775	255	1520	758	583	176	3
Ø 1997	148	21	127	63	49	15	0
I	134	20	114	58	43	13	0
II	141	21	120	60	46	13	1
III	159	26	133	67	51	15	0
IV	170	28	142	70	57	15	0
V	150	21	129	62	52	14	1
VI	153	20	133	71	47	15	0
VII	150	22	128	62	51	15	0
VIII	122	19	103	48	41	14	0
IX	154	21	133	68	50	14	1
X	159	20	139	69	54	16	0
XI	151	19	132	67	50	15	0
XII	132	18	114	56	41	17	0

5.18 Prevoz po vrstah blaga v cestnem javnem prevozu, Slovenija, 1997

	Prevoz blaga		Povprečna pot tone blaga km		Prevoz blaga		Povprečna pot tone blaga km
	tisoč t	milijon km			tisoč t	milijon km	
SKUPAJ	4522	1775	393	Rude in odpadki neželeznih kovin	161	3	19
Žita	49	5	102	Kovinski izdelki	223	105	471
Krompir, druge vrtnine,...	57	33	579	Cement, apno, drugi industrijski gradbeni materiali	298	94	315
Žive živali, sladkorna pesa	3	0	78	Pesek, gramoz, glina in žindra	396	30	76
Les in pluta	367	72	196	Gnojila	16	4	250
Tkanine, tekstilni izdelki,...	72	64	889	Premogove kemikalije	0	0	0
Sladkorji, pijače, poživila,...	134	56	418	Osnovne kemikalije	166	96	578
Oljna semena, oljne rastline,...	16	6	375	Papirna kaša in odpadni papir	189	146	772
Trdna mineralna goriva	10	1	100	Vozila in transportna oprema	173	147	850
Surova nafta	729	157	215	Končni kovinski izdelki	126	114	905
Goriva, plinski oglikovodiki	425	82	193	Steklo, steklena posoda, keramični izdelki	40	30	750
Železove rude, odpadki	42	27	643	Usnje, tkanine in obleka	70	41	586
				Drugi neomejeni izdelki	760	462	608

5.19 Zaposlene osebe v cestnem javnem prevozu, Slovenija, 31. 12. 1997

	SKUPAJ	Cestni javni prevoz				Zaposlene osebe izven cestnega prometa
		skupaj	vozniki	sprevodniki	druge zaposlene osebe v cestnem prometu	
SKUPAJ	6168	5811	3530	104	2177	357
Potniški promet	2782	2703	1499	104	1100	79
Blagovni promet	3386	3108	2031	-	1077	278

5.20 Cestni potniški prevoz za lastne potrebe, Slovenija, 1997¹⁾²⁾

	Število avtobusov	Število potniških mest ³⁾ tisoč	Prevožen km milijon	Prepeljani potniki tisoč	Potniški km milijon	Porabljeno gorivo t
SKUPAJ	32	1,0	0,7	246	7,2	177
A Kmetijstvo, lov, gozdarstvo	-	-	-	-	-	-
B Ribišstvo	-	-	-	-	-	-
C Rudarstvo	1	0,0	0,1	1	0,1	1
D Predelovalne dejavnosti	6	0,3	0,1	85	1,5	32
E Oskrba z elektriko, plinom in vodo	1	0,0	0,0	9	0,2	6
F Gradbeništvo	22	0,6	0,4	130	4,9	125
G Trgovina, popravila motornih vozil in izdelkov široke uporabe	-	-	-	-	-	-
H Gostinstvo	-	-	-	-	-	-
I Promet, skladiščenje in zveze	-	-	-	-	-	-
J Finančno posredništvo	-	-	-	-	-	-
K Poslovanje z nepremičninami, najem in poslovne storitve	-	-	-	-	-	-
L Dejavnost javne uprave in obrambe, obvezno socialno zavarovanje	-	-	-	-	-	-
M Izobraževanje	-	-	-	-	-	-
N Zdravstvo in socialno varstvo	1	0,1	0,1	19	0,4	10
O Druge javne, skupne in osebne storitvene dejavnosti	1	0,0	0,0	2	0,1	3
P Zasebna gospodinjstva z zaposlenim osebjem	-	-	-	-	-	-
Q Eksteritorialne organizacije in združenja	-	-	-	-	-	-

1) Zajeti so poslovni subjekti, ki imajo več kot en avtobus z 8 sedeži in več. Brez prevozov za lastne potrebe, ki jih opravljajo javni cestni prevozniki, ter zasebnega prevoza potnikov s taksiji, avtobusi in osebnimi avtomobili.

2) Podatki v Statističnemu letopisu 1998 niso enaki podatkom v Rezultatih raziskovanj, ker so bili predhodni.

3) Seštevek sedežev in stojišč.

5.21 Cestni blagovni prevoz za lastne potrebe, Slovenija, 1997¹⁾²⁾

	Število tovornih prevoznih sredstev ³⁾	Nosilnost tisoč t	Prevoženi km milijon	Prepeljano blago tisoč t	Tonski km milijon	Porabljeno gorivo t
SKUPAJ	6059	36,7	164,9	47445	1002	31649
A Kmetijstvo, lov, gozdarstvo	478	4,9	11,2	1580	63	2964
B Ribišstvo	14	0,0	0,1	0	0	14
C Rudarstvo	36	0,4	0,8	365	9	320
D Predelovalne dejavnosti	1934	10,5	62,9	3570	221	11219
E Oskrba z elektriko, plinom in vodo	356	1,6	3,7	607	13	827
F Gradbeništvo	1386	12,6	34,0	38699	572	8513
G Trgovina, popravila motornih vozil in izdelkov široke uporabe	1442	5,5	44,2	2275	96	6696
H Gostinstvo	12	0,0	0,2	1	0	35
I Promet, skladiščenje in zveze	145	0,5	2,6	38	5	297
J Finančno posredništvo	-	-	-	-	-	-
K Poslovanje z nepremičninami, najem in poslovne storitve	131	0,4	3,0	195	18	399
L Dejavnost javne uprave in obrambe, obvezno socialno zavarovanje	4	0,0	0,0	2	0	7
M Izobraževanje	14	0,0	0,2	4	0	23
N Zdravstvo in socialno varstvo	41	0,1	0,9	10	1	127
O Druge javne, skupne in osebne storitvene dejavnosti	66	0,2	1,1	99	4	208
P Zasebna gospodinjstva z zaposlenim osebjem	-	-	-	-	-	-
Q Eksteritorialne organizacije in združenja	-	-	-	-	-	-

- 1) Zajeti so poslovni subjekti, ki imajo več kot eno tovorno vozilo z nosilnostjo 1 tone in več. Brez prevozov za lastne potrebe, ki jih opravljajo javni cestni prevozniki, ter blagovnega prevoza samostojnih avtoprevoznikov.
 2) Podatki v Statističnem letopisu 1998 niso enaki podatkom v Rezultatih raziskovanj, ker so bili predhodni.
 3) Vključeni so tovorni avtomobili, specialna tovorna vozila in prikolice.

5.22 Število tovornih prevoznih sredstev v cestnem prevozu za lastne potrebe, Slovenija, 1997¹⁾²⁾

	Število tovornih prevoznih sredstev skupaj	Tovorna vozila			Prikolice
		skupaj	tovorni avtomobili	specialna tovorna vozila ³⁾	
SKUPAJ	6059	5574	4598	976	485
A Kmetijstvo, lov, gozdarstvo	478	385	185	200	93
B Ribišstvo	14	10	3	7	4
C Rudarstvo	36	36	32	4	-
D Predelovalne dejavnosti	1934	1818	1462	356	116
E Oskrba z elektriko, plinom in vodo	356	296	241	55	60
F Gradbeništvo	1386	1258	1146	112	128
G Trgovina, popravila motornih vozil in izdelkov široke uporabe	1442	1380	1180	200	62
H Gostinstvo	12	12	11	1	-
I Promet, skladiščenje in zveze	145	141	140	1	4
J Finančno posredništvo	-	-	-	-	-
K Poslovanje z nepremičninami, najem in poslovne storitve	131	119	114	5	12
L Dejavnost javne uprave in obrambe, obvezno socialno zavarovanje	4	4	4	-	-
M Izobraževanje	14	14	12	2	-
N Zdravstvo in socialno varstvo	41	37	18	19	4
O Druge javne, skupne in osebne storitvene dejavnosti	66	64	50	14	2
P Zasebna gospodinjstva z zaposlenim osebjem	-	-	-	-	-
Q Eksteritorialne organizacije in združenja	-	-	-	-	-

- 1) Zajeta so podjetja in organizacije, ki imajo več kot eno tovorno vozilo z nosilnostjo 1 tone in več. Brez prevozov za za lastne potrebe, ki jih opravljajo javni cestni prevozniki, ter blagovnega prevoza samostojnih avtoprevoznikov.
 2) Podatki v Statističnem letopisu 1998 niso enaki podatkom v Rezultatih raziskovanj, ker so bili predhodni.
 3) Vključene so cisterne, hladilniki ipd.

6. MEJNI PROMET**6.1 Prihodi potnikov in blaga čez državno mejo v mednarodnem in obmejnem prometu, Slovenija, 1965-1997**

tisoč

	Potniki				Blago ²⁾					
	skupaj	mednarodni promet ¹⁾	obmejni promet	od vsega cestni	skupaj		od vsega mednarodni promet ¹⁾		od mednarodnega tranzita	
					vozila	blago	vozila	blago	vozila	blago
1965	12647	7403	5244	11101	58	270	47	261	12	88
1966	27122	17189	9933	24988	65	300	54	293	19	113
1967	36844	24782	12062	35076	76	572	65	554	20	151
1968	38416	25797	12619	36826	87	691	76	636	24	236
1969	46371	31301	15070	44594	88	760	77	704	27	253
1970	53760	35934	17826	51277	129	1178	115	1082	34	333
1971	44524	28173	16351	42101	154	1549	124	1270	34	357
1972	46432	29325	17107	43671	166	1234	134	1113	36	368
1973	46431	30210	16221	43289	187	1412	158	1321	48	489
1974	35514	24146	11368	32402	199	1700	180	1607	61	624
1975	43053	28871	14182	40644	254	2247	230	2107	121	1258
1976	46216	29723	16493	43936	290	2470	270	2399	163	1674
1977	41704	27551	14153	39183	259	2242	243	2201	133	1339
1978	46079	32547	13532	43574	226	1979	212	1957	115	1167
1979	37758	27776	9982	35213	219	1988	203	1954	89	1088
1980	33305	24498	8807	30756	206	2015	193	1973	94	1180
1981	33976	25548	8428	31400	247	2457	223	2400	108	1538
1982	31431	23441	7990	28752	237	2564	216	2496	106	1555
1983	24147	17129	7018	22638	246	2733	225	2650	105	1587
1984	29950	20096	9854	28188	276	2550	258	2501	112	1730
1985	37953	27190	10763	36114	284	2873	259	2819	109	1658
1986	40703	28881	11822	38920	320	2961	299	2924	107	1724
1987	43728	31392	12336	41930	276	2550	258	2501	97	1519
1988	48143	35306	12837	46362	284	2762	266	2713	97	1477
1989	51738	38960	12778	49944	329	3203	312	3144	113	1697
1990	64004	50455	13549	62137	371	3773	354	3708	118	1717
1991	38810	28339	10471	38005	305	2926	292	2896	110	1382
1992	73395	58971	14424	71968	868	7980	850	7945	381	3834
1993	84398	69007	15391	82642	943	8700	914	8538	442	4637
1994	95734	80161	15573	93522	1054	10273	1021	10068	543	5708
1995	93002	77465	15537	90752	1182	11958	1144	11717	625	6842
1996	101379	85970	15409	98712	1332	12941	1286	12704	735	7609
1997	104736	89752	14984	101572	1477	13907	1437	13732	835	8383

1) Vključen tudi meddržavni promet v cestnem mejnem prometu.

2) Samo v cestnem prometu.

6.2 Prihodi potnikov čez državno mejo po panogah prometa, Slovenija, 1997

tisoč

		Ves promet	Mednarodni promet	Obmejni promet
Prispeli potniki	skupaj	104736	89752	14984
	domači	28172	22170	6002
	tuji	76564	67582	8982
Železniški promet	vsi potniki ¹⁾	1347	1340	7
	domači	297	295	2
	tuji	1050	1045	5
Pomorski promet	vsi potniki	1424	1424	0
	domači	313	313	-
	tuji	1111	1111	0
Zračni promet	vsi potniki	393	393	-
	domači	189	189	-
	tuji	204	204	-
Cestni promet ²⁾	vsi potniki	101572	86595 ³⁾	14977
	domači	27373	21373 ³⁾	6000
	tuji	74199	65222 ³⁾	8977

1) Vključen tudi tranzit.

2) Vključeni so le potniki ki so prišli s potniškimi vozili.

3) Vključen tudi meddržavni promet.

6.3 Prihodi potnikov čez državno mejo v železniškem¹⁾ prometu, Slovenija, 1997

	Skupaj		Mednarodni promet		Obmejni promet	
	vsi potniki	tuji	vsi potniki	tuji	vsi potniki	tuji
Po prehodih						
SKUPAJ	1346959	1049351	1340265	1044431	6694	4920
Celje	28711	18194	28711	18194	-	-
Dravograd	2105	1040	2099	1040	6	-
Murska Sobota	107339	88472	107339	88472	-	-
Jesenice	199483	90505	197787	89712	1696	793
Ljubljana	540122	480948	540122	480948	-	-
Maribor	133875	107591	133874	107591	1	-
Nova Gorica	4528	4506	732	724	3796	3782
Sežana	330796	258095	329601	257750	1195	345
Po mesecih						
I	116020	89876	115529	89522	491	354
II	92792	68937	92255	68552	537	385
III	113062	87638	112417	87163	645	475
IV	105747	86369	105168	85921	579	448
V	102303	82935	101783	82568	520	367
VI	109407	84680	108848	84265	559	415
VII	128598	104620	127996	104180	602	440
VIII	135699	102191	135230	101874	469	317
IX	117905	90976	117376	90567	529	409
X	119944	94502	119323	94042	621	460
XI	96574	73614	95984	73172	590	442
XII	108908	83013	108356	82605	552	408
	1346959	1049351	1340265	1044431	6694	4920

1) Vključen tudi tranzit.

6.4 Prihodi potnikov čez državno mejo v pomorskem prometu, Slovenija, 1997

	Skupaj		Mednarodni promet		Obmejni promet	
	vsi potniki	tuji	vsi potniki	tuji	vsi potniki	tuji
1997	1423551	1110681	1423357	1110487	194	194
I	90787	75531	90747	75491	40	40
II	96182	79763	96139	79720	43	43
III	100014	82532	100014	82532	-	-
IV	107452	88134	107452	88134	-	-
V	127733	99684	127733	99684	-	-
VI	136056	106251	136024	106219	32	32
VII	130982	102272	130910	102200	72	72
VIII	153798	121838	153794	121834	4	4
IX	145887	110642	145884	110639	3	3
X	151767	115576	151767	115576	-	-
XI	98469	73298	98469	73298	-	-
XII	84424	55160	84424	55160	-	-

6.5 Prihodi potnikov čez državno mejo v zračnem prometu, Slovenija, 1997

	Mednarodni promet		
	vsi potniki	domači	tuji
1997	392559	188639	203920
I	21197	8078	13119
II	20242	8691	11551
III	26593	11277	15316
IV	29202	14731	14471
V	34931	16032	18899
VI	38906	18572	20334
VII	47600	25019	22581
VIII	50148	24596	25552
IX	42623	21980	20643
X	33475	16805	16670
XI	23012	10969	12043
XII	24630	11889	12741

6.6 Prihodi potniških motornih vozil in potnikov čez cestne mejne prehode v mednarodnem in meddržavnem prometu, Slovenija, 1997

	Vsa		Osební avtomobili		Avtobusi		Motorna kolesa	
	vozila	potniki	vozila	potniki	vozila	potniki	vozila	potniki
Po državah, kjer so vozila registrirana								
SKUPAJ	26503115	86594903	26162131	77990990	217208	8454813	123776	149100
Slovenija	6610514	21372268	6545898	19928567	38205	1413705	26411	29996
Hrvaška	6627799	21993197	6559122	19818971	58583	2162954	10094	11272
Druge države, nastale na ozemlju nekđ. SFRJ	297417	1126150	289795	835337	7616	290804	6	9
Albanija	1411	3542	1407	3386	4	156	-	-
Avstrija	4454614	14318689	4400925	13316859	24612	968717	29077	33113
Belgija	39994	125995	39203	111924	295	13341	496	730
Bolgarija	5332	20619	5200	15260	116	5337	16	22
Češka republika	282477	1455870	264541	781435	17283	673698	653	737
Danska	17651	59945	17273	53417	159	6213	219	315
Francija	84314	281775	83154	242993	880	38395	280	387
Grčija	2192	6186	2170	5615	15	559	7	12
Italija	4907988	14584143	4861721	13737636	19266	808145	27001	38362
Madžarska	513834	1655191	508776	1510061	3591	143285	1467	1845
Nemčija	1914543	6629277	1863182	5463198	26689	1138586	24672	27493
Nizozemska	147053	514412	143479	423890	2248	88717	1326	1805
Poljska	53389	164497	52949	148926	394	15504	46	67
Romunija	12965	55148	12490	34201	469	20936	6	11
Slovaška	136164	573658	131701	410978	4374	162556	89	124
Švedska	35062	102082	34752	94519	164	7350	146	213
Švica	290423	981308	287557	890267	2105	89896	761	1145
Turčija	2678	13066	2553	6915	125	6151	-	-
Velika Britanija	7874	26493	7718	23532	65	2830	91	131
Države, nastale na ozemlju nekdanje SZ	21421	119134	20094	59311	1302	59768	25	55
ZDA	1237	3406	1204	3158	5	210	28	38
Druge države	34769	408852	25267	70634	8643	337000	859	1218
Po prehodih								
Lazaret	209335	607261	209209	600961	126	6300	-	-
Škofije	2105957	6404223	2066898	5569384	21932	809839	17127	25000
Kozina	867407	2837686	854512	2569976	5040	252000	7855	15710
Lipica	590012	1324538	589890	1319045	122	5493	-	-
Fernetiči	921250	4102307	902146	3236227	19104	866080	-	-
Vrtojba	1246096	3796650	1242864	3727746	1618	67216	1614	1688
Rožna dolina	749927	2179680	737423	2142735	1034	25475	11470	11470
Robič	258284	706392	257589	699970	160	5887	535	535
Neblo	596946	1199794	594927	1196843	16	558	2003	2393
Učēja	30170	68171	29733	67254	9	450	428	467
Predel	84424	245724	81259	216942	518	25900	2647	2882
Rateče	546191	1811931	529147	1684441	2254	112700	14790	14790
Korensko sedlo	819942	2461869	793755	2382419	1087	54350	25100	25100
Karavanke	820485	3188017	805239	2415717	15246	772300	-	-
Ljubelj	523180	1568177	518994	1526678	896	36858	3290	4641
Jezerško	44390	130667	43656	127117	77	2550	657	1000
Mežica	43881	88352	43881	88352	-	-	-	-
Holmec	471842	1441868	471501	1428126	341	13742	-	-
Libeliče	11469	24733	11469	24733	-	-	-	-
Vič	542431	1891173	540921	1832612	1510	58561	-	-
Radelj	407576	1220019	406131	1215337	88	2970	1357	1712
Jurij	151672	460420	150273	454905	84	4200	1315	1315
Šentilj	3113411	10659485	3083860	9625200	29551	1034285	-	-
Trate	365034	1039633	363425	1034138	134	4020	1475	1475
Sv. Duh na Ostrom vrhu	3689	12665	3598	11793	19	772	72	100
Gornja Radgona	598216	1935619	595318	1877311	1584	56984	1314	1324
Prosenjakovci	4349	12611	4349	12611	-	-	-	-
Gederovci	408675	1275583	407312	1237022	1171	38339	192	222
Kuzma	406870	1222013	406679	1214763	191	7250	-	-
Hodoš - Hodos	105899	632084	99226	306217	6673	325867	-	-
Kobilje	7047	20497	7047	20497	-	-	-	-
Dolga vas	451369	1368748	448311	1347745	696	18096	2362	2907
Sočerga	354262	1104569	351732	1059377	1758	44201	772	991
Sečovelje - Sicciolo	1013998	3522914	999461	3204911	9529	312714	5008	5289

6.6 Prihodi potniških motornih vozil in potnikov čez cestne mejne prehode v mednarodnem in meddržavnem prometu, Slovenija, 1997 (nadaljevanje)

	Vsa		Osební avtomobili		Avtobusi		Motorna kolesa	
	vozila	potniki	vozila	potniki	vozila	potniki	vozila	potniki
Dragonja - Dragogna	870051	2889931	859868	2739031	4528	142500	5655	8400
Imeno	43417	122399	42896	120912	44	1010	477	477
Rogatec	345475	1183670	335543	1035650	5484	143371	4448	4649
Gruškovec	932115	3677704	912983	2738947	18518	938073	614	684
Zgornji Leskovec	34030	121586	32994	98982	1036	22604	-	-
Zavrč	279984	1199071	272995	818985	6989	380086	-	-
Martinje	26649	78140	26649	78140	-	-	-	-
Petišovci - Peteshaza	420566	1303323	418305	1263907	1607	38762	654	654
Pince - Pince	138051	412190	137654	411793	-	-	397	397
Središče ob Dravi	187159	732820	182922	625759	2914	105369	1323	1692
Ormož	252741	748631	251556	733307	724	14842	461	482
Razkrižje	99059	290053	98225	288681	518	1014	316	358
Gibina	102543	308139	101975	303171	267	4627	301	341
Metlika	448927	1461611	445529	1409924	3398	51687	-	-
Obrežje	969892	3490624	955526	2891978	14366	598646	-	-
Obrežje - Nova vas	208181	658008	208181	658008	-	-	-	-
Dobova	252653	743142	252168	726003	485	17139	-	-
Bizeljsko	94651	232878	94651	232878	-	-	-	-
Babno polje	83107	266439	79895	234050	2593	31645	619	744
Podplanina	8413	25259	8413	25259	-	-	-	-
Petrina	123205	351245	122901	349930	21	972	283	343
Vinica	74676	229206	74183	224249	493	4957	-	-
Bistrica ob Sotli	81049	250964	79314	238443	249	10958	1486	1563
Dobovec	208950	630820	202260	528760	4620	99990	2070	2070
Jelšane	663446	2393926	641783	1712264	20902	680761	761	901
Starod	678439	2227051	671027	2022874	4884	199843	2528	4334

Po mesecih

I	1807971	5598963	1793186	5113653	12720	483058	2065	2252
II	1861953	5774962	1848418	5356522	10896	415446	2639	2994
III	2344187	7386841	2324957	6815973	14744	565542	4486	5326
IV	2175249	6971987	2155025	6381843	14851	583674	5373	6470
V	2359808	7779564	2321639	6885991	22255	875541	15914	18032
VI	2391286	7938861	2350815	7044576	22534	873811	17937	20474
VII	2600489	8713740	2549428	7712368	24398	968724	26663	32648
VIII	3057073	10177041	3002913	9066788	28628	1078373	25532	31880
IX	2131666	7209221	2096895	6366708	20802	824077	13969	18436
X	2050558	6868898	2028454	6169018	16714	693396	5390	6484
XI	1789363	5846649	1772849	5291498	14386	552810	2128	2341
XII	1933512	6328176	1917552	5786052	14280	540361	1680	1763

6.7 Prehodi tovornih vozil in blaga čez cestne mejne prehode v mednarodnem in meddržavnem prometu, Slovenija, 1997¹⁾

	Prihodi			Odhodi		
	vozila	vozniki in spremljevalci	blago (t)	vozila	vozniki in spremljevalci	blago (t)
SKUPAJ	1437051	2015795	13731411	1376742	1891470	12656703

Po državah, kjer so vozila registrirana

Slovenija	504343	701695	4535746	468725	644599	3732273
Hrvaška	336575	481863	2753191	333345	461998	2992060
Druge države, nastale na ozemlju nekđ. SFRJ	57667	92622	585244	49328	77312	554599
Albanija	432	656	4047	393	675	2535
Avstrija	64411	97222	658266	53280	79897	499686
Belgija	1928	3191	16439	1174	1818	8285
Bolgarija	9154	12381	114523	9074	11649	112344
Češka republika	17036	23777	207711	15888	21478	187019
Danska	1165	1889	13700	933	1427	7521

1) Vključen je tudi tranzit.

6.7 Prehodi tovornih vozil in blaga čez cestne mejne prehode v mednarodnem in meddržavnem prometu, Slovenija, 1997¹⁾ (nadaljevanje)

	Prihodi			Odhodi		
	vozila	vozniki in spremljevalci	blago (t)	vozila	vozniki in spremljevalci	blago (t)
Po državah, kjer so vozila registrirana						
Francija	11128	13579	108578	10289	12527	55827
Grčija	2183	2804	36267	1613	2129	15401
Italija	152834	196297	1448621	187891	239769	1488833
Madžarska	72360	91796	1077040	67602	85799	1064066
Nemčija	53961	92996	431425	41678	71855	330440
Nizozemska	11035	17877	129543	7784	11822	70045
Poljska	17292	22505	244004	16653	21561	220016
Romunija	28734	35461	366537	26466	32953	352116
Slovaška	22435	28917	318822	23695	30759	332117
Švedska	851	1390	9071	763	1174	7213
Švica	4041	5991	32007	2109	3324	16056
Turčija	2127	2870	25402	1284	1974	11144
Velika Britanija	2241	3631	15619	1933	2744	15747
Države, nastale na ozemlju nekdanje SFRJ	30102	38886	384586	25770	34035	344790
ZDA	45	70	429	39	44	395
Druge države	32971	45429	214593	29033	38148	236175
Po prehodih						
Škofije	75142	84867	542553	48040	53184	280209
Sočerga	967	1228	610	10598	12895	9166
Sečovlje - Sicciole	12351	12351	113551	14190	14190	130597
Dragonja - Dragogna	11454	11454	109202	20475	20475	158532
Kozina	29277	58554	208878	29687	59374	329008
Fernetiči	176562	188879	2141671	156503	167194	1632785
Vrtojba	194298	213687	1536985	213059	234261	1791657
Robič	1142	1142	922	1142	1142	18467
Rateče	32	63	306	17	34	106
Korensko sedlo	343	343	503	460	460	141
Tunel Karavanke	118762	237524	1064272	104539	209078	836000
Ljubelj	4430	5777	12838	3713	4854	10404
Jezersko	467	467	29	642	642	68
Holmec	14232	14232	75258	10301	10301	54008
Libeliče	3	5	-	3	5	-
Vič	16474	24015	93636	15769	22827	133355
Radelj	1358	1432	245	1324	1369	775
Jurij	559	559	157	694	694	15
Šentilj	181982	272720	1650552	103601	155143	815151
Trate	3	3	-	-	-	-
Gornja Radgona	26192	26203	177251	30722	30736	153256
Gruškovje	71670	87664	372666	90609	109187	859800
Zavrč	48684	73024	505543	56566	84847	526995
Hodoš - Hodos	58	58	773	-	-	-
Dolga vas	143154	214729	1920458	133257	199942	1537394
Petišovci - Peteshaza	12313	12329	96464	12636	12636	25685
Središče ob Dravi	38479	50135	458431	41038	52876	484552
Razkrižje	3	4	-	3	4	-
Gibina	456	576	-	751	867	66
Metlika	16358	18765	14957	22785	26263	176063
Obrežje	112776	220476	1616659	102241	200141	1451146
Dobova	18272	18382	8459	25266	25354	96298
Babno polje	2164	2263	19025	2324	2418	3677
Petrina	524	606	4447	832	911	4328
Vinica	218	266	-	426	494	-
Bistrica ob Sotli	2164	2283	5582	2697	2826	10494
Imeno	747	957	-	731	931	-
Rogatec	5451	5738	49401	4283	4486	44932
Dobovec	22775	26835	211630	32345	37965	304955
Jelšane	28288	32266	395599	39168	43854	336934
Starod	46467	92934	321898	43305	86610	439684

6.7 Prehodi tovornih vozil in blaga čez cestne mejne prehode v mednarodnem in meddržavnem prometu, Slovenija, 1997 (nadaljevanje)

	Prihodi			Odhodi		
	vozila	vozniki in spremljevalci	blago (t)	vozila	vozniki in spremljevalci	blago (t)
Po mesecih						
I	84023	120449	882747	83427	116921	853676
II	101244	142408	1045878	96730	133956	957027
III	124185	173672	1151552	112198	154541	1060779
IV	126744	179239	1211995	118906	165334	1105761
V	131743	182155	1310511	121489	163787	1172016
VI	130303	184631	1238893	125337	173541	1172808
VII	133864	186405	1469252	127502	174480	1337601
VIII	95671	135978	887201	89548	123700	774643
IX	127048	177641	1205396	123698	170402	1072971
X	135833	190189	1286641	132367	180863	1150350
XI	123350	172586	1083797	123911	169410	1041941
XII	123043	170442	957548	121629	164535	957130

6.8 Transit tovornih vozil in blaga čez cestne mejne prehode v mednarodnem in meddržavnem prometu, Slovenija, 1997

	Prihodi			Odhodi		
	vozila	vozniki in spremljevalci	blago (t)	vozila	vozniki in spremljevalci	blago (t)
SKUPAJ	834876	1156453	8383155	810919	1091069	8396355
Po državah, kjer so vozila registrirana						
Slovenija	148072	201361	1351374	148936	196963	1335245
Hrvaška	258987	371757	2124347	245799	340210	2242954
Druge države, nastale na ozemlju nekdanjega SFRJ	38558	60694	391873	32237	50011	358307
Albanija	387	594	3513	358	621	2263
Avstrija	35343	50818	361001	29442	41951	313743
Belgija	1062	1726	8669	662	990	4420
Bolgarija	8676	11675	109714	8504	10844	107154
Češka republika	11595	15656	153840	11343	14800	155543
Danska	779	1253	9970	505	700	4218
Francija	5185	6664	53621	5718	6984	30454
Grčija	1842	2393	30580	1333	1796	13724
Italija	111815	150232	1190166	139075	183342	1286798
Madžarska	63389	78749	977464	60108	75002	1005164
Nemčija	28640	46565	228221	19532	30895	151443
Nizozemska	7371	11522	90051	4925	6749	46667
Poljska	13676	17141	204273	12827	15927	192688
Romunija	25150	30280	324263	22639	27244	319344
Slovaška	17538	21685	266383	18066	22464	291033
Švedska	501	783	4818	427	624	3818
Švica	3053	4480	24289	1633	2598	12539
Turčija	1676	2257	19015	939	1471	8376
Velika Britanija	1891	3037	12404	1624	2210	13820
Države, nastale na ozemlju nekdanje SZ	24762	30910	322409	20812	26673	305375
ZDA	40	63	393	37	42	386
Druge države	24888	34158	120504	23438	29958	190879

6.8 Tranzit tovornih vozil in blaga čez cestne mejne prehode v mednarodnem in meddržavnem prometu, Slovenija, 1997 (nadaljevanje)

	Prihodi			Odhodi		
	vozila	vozniki in spremljevalci	blago (t)	vozila	vozniki in spremljevalci	blago (t)
Po prehodih						
Škofije	51084	57338	356713	32528	36156	185849
Sočerga	506	634	326	9056	10973	8030
Sečovlje - Sicciole	12351	12351	113551	14190	14190	130597
Dragonja - Dragogna	8504	8504	84067	16537	16537	127963
Kozina	27360	54720	207345	18120	36240	190919
Fernetiči	133244	142769	1639366	120180	128435	1454645
Vrtojba	99960	109936	1026332	126358	138995	1342502
Robič	9	9	31	9	9	166
Korensko sedlo	29	29	33	-	-	-
Tunel Karavanke	38610	77220	294655	29265	58530	228895
Jezersko	227	227	29	-	-	-
Holmec	14232	14232	75258	10301	10301	54008
Vič	1269	2111	8659	519	852	3643
Radelj	12	12	-	10	12	-
Šentilj	114122	171051	1078387	50659	75859	397663
Gornja Radgona	14047	14058	80873	16268	16277	71826
Gruškovje	53180	63936	234931	73607	88270	716185
Zavrč	38737	58105	415060	47314	70970	455640
Hodoš - Hodos	58	58	773	-	-	-
Dolga vas	89885	134826	1288336	82150	123282	1119923
Petišovci - Peteshaza	2949	2965	4621	3351	3351	9293
Središče ob Dravi	24201	32080	395285	25821	34353	399033
Gibina	124	163	-	87	110	66
Metlika	1439	1856	6598	7219	8651	41183
Obrežje	47697	93816	665269	46391	90965	644330
Babno polje	1424	1479	18633	1373	1421	1762
Petrina	134	157	730	264	292	1731
Bistrica ob Sotli	185	192	616	573	615	3372
Rogatec	3221	3391	36348	2549	2665	29248
Dobovec	9785	11545	107950	16275	18795	164870
Jelšane	6813	7727	58199	18884	21841	213240
Starod	39478	78956	184181	41061	82122	399773
Po mesecih						
I	49770	68715	551557	49835	67148	566464
II	59544	82872	654752	57443	76116	612461
III	73540	100725	721059	65482	87811	682794
IV	74518	103472	742204	69748	94226	712853
V	76109	103313	800737	70840	93570	766843
VI	77108	106349	797777	74397	99496	822037
VII	82720	112876	858894	79888	106904	931338
VIII	57443	81740	542973	53928	73204	509601
IX	69660	97340	697359	69890	94581	687878
X	73318	101517	736813	74167	100781	737566
XI	70255	98333	676341	72530	98707	718228
XII	70891	99201	602689	72771	98525	648292

6.9 Prihodi tujih motornih vozil in potnikov čez cestne mejne prehode v mednarodnem in meddržavnem prometu glede na mejo prihoda, Slovenija, 1997

Država, kjer so vozila registrirana	Vozila					Potniki				
	skupaj	osebni avtomobili	avtobusi	motorna vozila	tovorni avtomobili ¹⁾	skupaj	osebni avtomobili	avtobusi	motorna vozila	tovorni avtomobili ¹⁾
SKUPAJ	20825309	19616233	179003	97365	932708	66536735	58062423	7041108	119104	1314100
Iz Italije - skupaj	6905717	6506071	38582	45355	315709	20372875	18313212	1634694	60251	364718
Hrvaška	1322979	1238282	8458	604	75635	4104630	3635000	371818	879	96933
Druge države, nastale na ozemlju nekdanje SFRJ	48965	38815	193	6	9951	136353	115805	8472	9	12067
Avstrija	324067	309307	2192	7777	4791	993386	889104	89402	9442	5438
Belgija	25112	24266	88	477	281	71729	67002	3715	697	315
Bolgarija	5452	3140	50	16	2246	13573	9047	2108	22	2396
Češka republika	93819	88062	485	515	4757	273512	249896	17862	528	5226
Slovaška	56634	46024	37	36	10537	132671	119684	1446	65	11476
Danska	7880	7462	124	219	75	26072	21138	4531	315	88
Francija	54839	45279	777	231	8552	172087	128273	34107	311	9396
Grčija	2953	1526	15	7	1405	5773	3678	559	12	1524
Italija	4152084	4010915	15296	23419	102454	11918663	11105341	662937	33469	116916
Madžarska	130687	93146	327	28	37186	307753	254249	13396	42	40066
Nemčija	328351	312097	3318	9464	3472	1030801	877711	138302	10850	3938
Nizozemska	49503	46872	442	1097	1092	149283	127376	19199	1465	1243
Poljska	35871	27372	101	46	8352	81883	69220	3451	67	9145
Romunija	28304	10354	113	6	17831	51272	27798	4421	11	19042
Švedska	19901	19634	75	139	53	50105	46904	2936	201	64
Švica	153912	150384	1012	360	2156	520751	476051	41691	535	2474
Turčija	2463	1276	17	-	1170	5105	3102	759	-	1244
Velika Britanija	6102	5651	46	86	319	19166	16781	1880	126	379
ZDA	1070	1012	5	28	25	2868	2588	210	38	32
Albanija	1504	1346	4	-	154	3522	3181	156	-	185
Države nastale na ozemlju nekdanje SZ	23070	7817	357	25	14871	52372	21524	14750	55	16043
Druge države	30195	16032	5050	769	8344	249545	42759	196586	1112	9088
Iz Avstrije - skupaj	6330817	6051356	45034	29607	204820	20502724	18348133	1793120	31301	330170
Hrvaška	1381127	1295255	8354	107	77411	4413214	3988847	310517	107	113743
Druge države, nastale na ozemlju nekdanje SFRJ	41806	30052	396	-	11358	127675	89854	19122	-	18699
Avstrija	3581601	3504701	13761	17073	46066	11300918	10665031	544251	18230	73406
Belgija	11010	9624	148	10	1228	38141	28474	7400	18	2249
Bolgarija	3305	22	-	-	3283	5003	65	-	-	4938
Češka republika	54057	47133	4191	-	2733	294556	141347	148965	-	4244
Slovaška	29448	27079	2031	-	338	154697	81498	72708	-	491
Danska	3499	2663	24	-	812	10626	8089	1200	-	1337
Francija	7629	6159	8	-	1462	21596	18698	400	-	2498
Grčija	350	264	-	-	86	914	790	-	-	124
Italija	49727	49411	15	105	196	144936	143991	500	134	311
Madžarska	25073	24687	14	-	372	73723	72621	546	-	556
Nemčija	992493	927856	11162	11974	41501	3320114	2729557	503384	12371	74802
Nizozemska	72660	63615	1643	130	7272	266900	190928	63407	177	12388
Poljska	4686	4369	13	-	304	15040	13945	650	-	445
Romunija	198	192	-	-	6	450	442	-	-	8
Švedska	8669	8085	80	-	504	29030	24178	3980	-	872
Švica	47875	46109	477	208	1081	159989	137385	20350	264	1990
Turčija	102	40	24	-	38	1376	121	1200	-	55
Velika Britanija	1863	903	19	-	941	5348	2722	950	-	1676
ZDA	25	18	-	-	7	69	56	-	-	13
Albanija	-	-	-	-	207	-	-	-	-	364
Države, nastale na ozemlju nekdanje SZ	-	-	-	-	34	-	-	-	-	49
Druge države	13373	3119	2674	-	7580	117996	9494	93590	-	14912

1) Vključen je tudi tranzit.

6.9 Prihodi tujih motornih vozil in potnikov čez cestne mejne prehode v mednarodnem in meddržavnem prometu glede na mejo prihoda, Sloveniji, 1997 (nadaljevanje)

Država, kjer so vozila registrirana	Vozila					Potniki				
	skupaj	osebni avtomobili	avtobusi	motorna vozila	tovorni avtomobili ¹⁾	skupaj	osebni avtomobili	avtobusi	motorna vozila	tovorni avtomobili ¹⁾
Z Madžarske - skupaj	482828	383301	3946	1693	93888	1473483	1141426	189208	2047	140802
Hrvaška	7389	6131	43	146	1069	22005	18113	2110	180	1602
Druge države, nastale na ozemlju nekdanje SFRJ	9737	5012	77	-	4648	25472	14778	3722	-	6972
Avstrija	13243	12523	40	124	556	39046	36318	1740	154	834
Belgija	555	310	-	-	245	1284	917	-	-	367
Bolgarija	1415	598	51	-	766	5452	1777	2526	-	1149
Češka republika	9008	2060	106	-	6842	21565	6196	5106	-	10263
Slovaška	11082	2324	184	-	8574	28862	7007	8994	-	12861
Danska	324	170	-	-	154	732	501	-	-	231
Francija	2892	2311	-	-	581	7714	6843	-	-	871
Grčija	461	84	-	-	377	815	248	-	-	567
Italija	42562	26018	382	-	16162	119917	77225	18472	-	24220
Madžarska	315336	294708	1400	1236	17992	973537	878257	66812	1481	26987
Nemčija	11356	9366	31	187	1772	32000	27676	1435	232	2657
Nizozemska	935	543	-	-	392	2204	1615	-	-	589
Poljska	9349	1059	95	-	8195	19988	3150	4553	-	12285
Romunija	10390	1388	317	-	8685	32173	4128	15018	-	13027
Švedska	395	231	4	-	160	1119	693	184	-	242
Švica	6441	6155	212	-	74	28892	18181	10600	-	111
Turčija	914	390	59	-	465	4767	1151	2918	-	698
Velika Britanija	236	108	-	-	128	511	319	-	-	192
ZDA	45	45	-	-	-	133	133	-	-	-
Albanija	99	28	-	-	71	190	83	-	-	107
Države nastale na ozemlju nekdanje SZ	27189	11067	945	-	15177	101913	34130	45018	-	22765
Druge države	1475	672	-	-	803	3192	1987	-	-	1205
S Hrvaške - skupaj	7105947	6675505	91441	20710	318291	24187653	20259652	3424086	25505	478410
Hrvaška	4252879	4019454	41728	9237	182460	13935211	12177011	1478509	10106	269585
Druge države, nastale na ozemlju nekdanje SFRJ	254576	215916	6950	-	31710	929272	614900	259488	-	54884
Avstrija	600114	574394	8619	4103	12998	2082561	1726406	333324	5287	17544
Belgija	5245	5003	59	9	174	18032	15531	2226	15	260
Bolgarija	4314	1440	15	-	2859	8972	4371	703	-	3898
Češka republika	142629	127286	12501	138	2704	890014	383996	501765	209	4044
Slovaška	61435	56274	2122	53	2986	286345	202789	79408	59	4089
Danska	7113	6978	11	-	124	24404	23689	482	-	233
Francija	30082	29405	95	49	533	93957	89179	3888	76	814
Grčija	611	296	-	-	315	1488	899	-	-	589
Italija	816449	775377	3573	3477	34022	2596924	2411079	126236	4759	54850
Madžarska	115098	96235	1850	203	16810	391974	304934	62531	322	24187
Nemčija	636304	613863	12178	3047	7216	2339358	1828254	495465	4040	11599
Nizozemska	34990	32449	163	99	2279	113902	103971	6111	163	3657
Poljska	20775	20149	185	-	441	70091	62611	6850	-	630
Romunija	2807	556	39	-	2212	6714	1833	1497	-	3384
Švedska	6948	6802	5	7	134	23218	22744	250	12	212
Švica	86236	84909	404	193	730	277667	258650	17255	346	1416
Turčija	1326	847	25	-	454	4688	2541	1274	-	873
Velika Britanija	1914	1056	-	5	853	5099	3710	-	5	1384
ZDA	142	129	-	-	13	406	381	-	-	25
Albanija	33	33	-	-	-	122	122	-	-	-
Države, nastale na ozemlju nekdanje SZ	1230	1210	-	-	20	3686	3657	-	-	29
Druge države	22697	5444	919	90	16244	83548	16394	46824	106	20224

6.10 Prihodi motornih vozil in potnikov čez cestne mejne prehode v obmejnem prometu glede na mejo prihoda, Slovenija, 1997

	Vozila					Potniki				
	skupaj	osebni avtomobili	avtobusi	motorna vozila	tovorni avtomobili ¹⁾	skupaj	osebni avtomobili	avtobusi	motorna vozila	tovorni avtomobili ¹⁾
SKUPAJ	6756125	6645588	9063	61113	40361	15020521	14580441	323888	72298	43894
Slovenija	2796734	2739634	5853	24509	26738	6029265	5759149	213440	27591	29085
Avstrija	111582	109179	2	509	1892	261324	258681	100	514	2029
Hrvaška	400658	398242	791	1554	71	990254	958089	30003	2083	79
Italija	3446510	3397925	2417	34508	11660	7738356	7603241	80345	42069	12701
Madžarska	641	608	-	33	-	1322	1281	-	41	-
IZ ITALIJE	6475123	6368917	9057	59910	37239	14361886	13926744	323588	71072	40482
Slovenija	2627955	2572750	5849	23848	25508	5633276	5365414	213240	26920	27702
Hrvaška	400658	398242	791	1554	71	990254	958089	30003	2083	79
Italija	3446510	3397925	2417	34508	11660	7738356	7603241	80345	42069	12701
IZ AVSTRIJE	279970	275688	6	1154	3122	656453	651579	300	1162	3412
Slovenija	168388	166509	4	645	1230	395129	392898	200	648	1383
Avstrija	111582	109179	2	509	1892	261324	258681	100	514	2029
Z MADŽARSKE	1032	983	-	49	-	2182	2118	-	64	-
Slovenija	391	375	-	16	-	860	837	-	23	-
Madžarska	641	608	-	33	-	1322	1281	-	41	-

1) Vključen je tudi tranzit.

6.11 Prihodi potniških vozil in potnikov čez cestne mejne prehode v obmejnem prometu po mesecih, Slovenija, 1997

	Vozila				Potniki			
	skupaj	osebni avtomobili	avtobusi	motorna kolesa	skupaj	osebni avtomobili	avtobusi	motorna kolesa
1997	6715764	6645588	9063	61113	14976627	14580441	323888	72298
I	531920	529156	686	2078	1067573	1041634	23691	2248
II	588563	584662	539	3362	1210291	1187810	18861	3620
III	711574	706938	800	3836	1467546	1431974	31126	4446
IV	679188	672726	899	5563	1624420	1582203	35378	6839
V	684508	676270	1161	7077	1632688	1578288	45720	8680
VI	579621	572326	619	6676	1282870	1250206	24451	8213
VII	568589	558134	934	9521	1213342	1170541	31186	11615
VIII	529241	517907	859	10475	1262440	1218292	31719	12429
IX	483813	477314	629	5870	1073597	1046372	20281	6944
X	469937	466505	663	2769	1041145	1016841	21241	3063
XI	433249	430439	649	2161	1085007	1063401	19357	2249
XII	455561	453211	625	1725	1015708	992879	20877	1952

6.12 Prihodi potniških vozil¹⁾ in potnikov čez cestne mejne prehode v obmejnem prometu po mejnih prehodih, Slovenija, 1997

	Skupaj		Domača		Tuja	
	vozila	potniki	vozila	potniki	vozila	potniki
SKUPAJ	6715764	14976627	2769996	6000180	3945768	8976447
Lazaret	142278	393641	35281	99244	106997	294397
Čampore	37805	61602	12411	21400	25394	40202
Kašteljler	90107	154966	43470	77299	46637	77667
Škofije	1061026	3036818	266234	793265	794792	2243553
Plavje	991247	1919383	462210	878966	529037	1040417
Osp	104899	188009	24653	46440	80246	141569
Socerb	22469	38058	7242	12532	15227	25526
Kozina	134565	374010	38596	136626	95969	237384

1) Vključeni so osebni avtomobili, avtobusi in motorna kolesa.

6.12 Prihodi potniških vozil¹⁾ in potnikov čez cestne mejne prehode v obmejnem prometu po mejnih prehodih, Slovenija, 1997 (nadaljevanje)

	Skupaj		Domača		Tuja	
	vozila	potniki	vozila	potniki	vozila	potniki
Lipica	513301	1116783	62154	146807	451147	969976
Fernetiči	329788	1008518	99277	356543	230511	651975
Repentabor	197762	328709	92017	151926	105745	176783
Gorjansko	139631	220999	49378	90403	90253	130596
Klariči	65866	105053	14282	25893	51584	79160
Lokvice	15294	23024	9433	14762	5861	8262
Miren	258943	433981	140893	244494	118050	189487
Vrtojba	442644	1326973	202336	606860	240308	720113
Šempeter	466146	713595	278742	430444	187404	283151
Rožna dolina	439161	1262265	189422	548547	249739	713718
Solkan	553431	822679	343746	509554	209685	313125
Podsobotin	2696	3609	1292	1779	1404	1830
Hum	12147	18284	8075	11670	4072	6614
Vipolže	91581	124348	62359	86552	29222	37796
Medana	6721	9702	6495	9458	226	244
Plešivo	67360	91307	32783	46890	34577	44417
Neblo	146488	281433	77037	149249	69451	132184
Golo brdo	1793	2726	1400	2180	393	546
Britof	6357	9544	3784	5766	2573	3778
Solarij	62	164	23	53	39	111
Livek	4131	6500	1948	3063	2183	3437
Robič	72218	190865	25800	69795	46418	121070
Robidišče	437	762	102	197	335	565
Most na Nadiži	805	1285	438	783	367	502
Učaja	2030	4669	1047	2699	983	1970
Predel	7151	19157	4105	11645	3046	7512
Rateče	9544	27983	3982	11790	5562	16193
Korensko sedlo	2961	9129	2830	8689	131	440
Tunel Karavanke	271	576	199	418	72	158
Ljubelj	1054	2812	854	2368	200	444
Jezersko	54	130	40	94	14	36
Mežica	1745	3349	1662	3205	83	144
Holmec	5495	12695	5193	11913	302	782
Libeliče	281	580	199	400	82	180
Vič	1691	3176	1224	2334	467	842
Radelj	3887	5685	2446	3632	1441	2053
Jurij	28998	46880	19357	30790	9641	16090
Šentilj	8894	26754	4681	14043	4213	12711
Sladki vrh	265	475	162	299	103	176
Trate	16118	33130	8739	17827	7379	15303
Gornja Radgona	83823	237229	46536	129525	37287	107704
Gederovci	11838	35943	7895	23843	3943	12100
Cankova	49533	110009	33925	76529	15608	33480
Korovci	1893	4643	1366	3423	527	1220
Gerlinci	5191	12183	3651	8718	1540	3465
Fikšinci	1043	2394	820	1953	223	441
Kramarovci	24734	43585	8688	16064	16046	27521
Sotina	10843	15959	7068	10667	3775	5292
Kuzma	14175	42074	8257	24484	5918	17590
Matjaševci	2061	3651	1366	2528	695	1123
Dolga vas	764	1492	249	504	515	988
Pince	268	690	142	356	126	334

6.13 Prihodi tovornih vozil in blaga čez cestne mejne prehode v obmejnem prometu, Slovenija, 1997

	Skupaj			Domači			Tuji		
	vozila	potniki	blago (t)	vozila	potniki	blago (t)	vozila	potniki	blago (t)
SKUPAJ	40361	43894	175180	26738	29085	134855	13623	14809	40325
Škofije	3654	3786	11952	2720	2785	8377	934	1001	3575
Kozina	54	108	-	-	-	-	54	108	-
Fernetiči	3952	4212	7358	1624	1735	2997	2328	2477	4361
Vrtojba	28117	30914	154093	20342	22360	121952	7775	8554	32141
Robič	1462	1462	1082	822	822	1079	640	640	3
Jezersko	1	1	-	1	1	-	-	-	-
Jurij	473	547	130	295	342	83	178	205	47
Sladki vrh	51	65	21	19	24	21	32	41	-
Trate	165	241	111	38	55	111	127	186	-
Gornja Radgona	902	902	388	423	423	194	479	479	194
Gederovci	427	488	19	187	219	19	240	269	-
Cankova	808	833	12	85	99	11	723	734	1
Korovci	165	180	3	103	118	3	62	62	-
Gerlinci	130	155	11	79	102	8	51	53	3

I	3258	3551	19650	1903	2075	13983	1355	1476	5667
II	3833	4186	22313	2697	2954	17604	1136	1232	4709
III	4034	4425	20898	2644	2907	16549	1390	1518	4349
IV	4121	4500	20743	2643	2894	16501	1478	1606	4242
V	4469	4886	19247	2879	3147	15243	1590	1739	4004
VI	4060	4453	13280	2739	3010	10256	1321	1443	3024
VII	4528	4871	21150	3297	3550	16247	1231	1321	4903
VIII	2609	2846	11602	1818	1986	8883	791	860	2719
IX	2021	2189	6642	1239	1342	5097	782	847	1545
X	3512	3784	9487	2448	2611	6861	1064	1173	2626
XI	2189	2330	5556	1358	1450	4226	831	880	1330
XII	1727	1873	4612	1073	1159	3405	654	714	1207

7. MESTNI PROMET

7.1 Zmogljivosti in prevoz v mestnem prometu¹⁾, Slovenija, 1952-1997

	Vozila						Prevo- ženi km tisoč	Prepeljani potniki tisoč	Prihodki tisoč SIT ³⁾
	avtobusi		trolejbusi		tramvaji				
	število	mesta ²⁾	število	mesta ²⁾	število	mesta ²⁾			
1952	4	392	61	2928	3017	27306	1319
1953	4	392	52	2790	3478	31922	1791
1954	4	392	40	3240	3899	35782	2547
1955	4	392	51	3240	3673	37830	2492
1956	18	1590	36	2290	3403	28471	2945
1957	28	2110	24	1999	31	1965	3960	28588	3637
1958	44	3375	24	1990	31	1965	4118	34334	4258
1959	50	4051	30	2578	-	-	4479	38439	5047
1960	64	5038	30	2578	-	-	4885	44062	6854
1961	87	6273	34	2898	-	-	6891	51703	11633
1962	95	7439	34	2898	-	-	7014	56940	12311
1963	118	9137	38	2850	-	-	8403	60894	21303
1964	121	9428	38	2850	-	-	9165	64976	23876
1965	114	8934	38	2850	-	-	9280	71509	29435
1966	112	8712	38	2850	-	-	9231	70406	32784
1967	122	10831	47	3624	-	-	9469	76090	35243
1968	124	11000	40	3132	-	-	11196	76581	42610
1969	161	16640	35	2757	-	-	11165	81091	44712
1970	152	17496	27	2757	-	-	12905	87503	51483

1) Vključeni sta mesti Ljubljana in Maribor.

2) Potniška mesta so seštevek sedežev in stojišč.

3) Do leta 1982 ter v letu 1990 v tisoč din, od 1983 do 1989 pa v milijon din.

7.1 Zmogljivosti in prevoz v mestnem prometu¹⁾, Slovenija, 1952-1997 (nadaljevanje)

	Vozila						Prevo- ženi km tisoč	Prepeljani potniki tisoč	Prihodki tisoč SIT ²⁾
	avtobusi		trolejbusi		tramvaji				
	število	mesta ²⁾	število	mesta ²⁾	število	mesta ²⁾			
1971	170	20411	27	2157	-	-	12935	89831	61000
1972	172	20613	-	-	-	-	13498	89911	75956
1973	162	21510	-	-	-	-	13790	91248	87837
1974	183	23899	-	-	-	-	14583	94228	97483
1975	233	28979	-	-	-	-	14976	96102	136636
1976	237	29426	-	-	-	-	12923	117678	156876
1977	237	29582	-	-	-	-	13466	117780	196206
1978	258	33298	-	-	-	-	13866	117262	249153
1979	266	34381	-	-	-	-	14726	123117	339348
1980	284	36482	-	-	-	-	15814	140319	423258
1981	311	40233	-	-	-	-	15841	132930	590633
1982	320	41767	-	-	-	-	15456	137211	774577
1983	346	46689	-	-	-	-	16913	150673	1133
1984	343	47010	-	-	-	-	17120	174959	1634
1985	396	52566	-	-	-	-	20210	200706	3787
1986	403	53534	-	-	-	-	20805	205196	7258
1987	409	56084	-	-	-	-	20337	191655	12283
1988	399	55639	-	-	-	-	20141	177642	33418
1989	368	50206	-	-	-	-	19451	171868	383913
1990	343	49723	-	-	-	-	19124	167665	250353
1991	563	65623	-	-	-	-	31168	188465	1170769
1992	528	60710	-	-	-	-	29014	168542	2809511
1993	491	57429	-	-	-	-	28511	159428	3722166
1994	498	58905	-	-	-	-	28242	155463	4366081
1995	472	56023	-	-	-	-	27511	155425	5210688
1996	468	57023	-	-	-	-	28428	159375	5454932
1997	506	58972	-	-	-	-	28013	158684	5346416

7.2 Omrežje in prevoz v mestnem prometu¹⁾, Slovenija, 1997

	Skupaj	Ljubljana avtobusi	Maribor ³⁾ avtobusi
Število prog	502	59	443
Dolžina prog v eni smeri	9001	1210	7791
Motorna vozila	506	282	224
- število	58972	38293	20679
- mesta ²⁾	28013	16463	11550
Prevoženi km	55,4	58,4	51,6
Povprečna pot 1 vozila	158684	116234	42450
Prevoz potnikov	9700	6384	3316
Porabljeno gorivo (plinsko olje)	5346416	3431951	1914465
Prihodki od prevoza potnikov	1612	1009	603
Zaposlene osebe ob koncu leta			

1) Vključeni sta mesti Ljubljana in Maribor.

2) Potniška mesta so seštevek sedežev in stojšč.

3) Od leta 1996 sta v postavki Maribor avtobusi vključeni dve podjetji.

8. PROMET ŽIČNIC IN TRANSPORT PLINA

8.1 Promet žičnic, Slovenija, 1980-1997

	Število zajetih žičnic	Prepeljani potniki (tisoč)	Število obratovalnih dni	Prihodki (mio SIT)
1980	85	18681	9259	104
1981	96	18157	8971	128
1982	92	18911	8648	183
1983	113	15561	7886	177
1984	118	22719	10648	342
1985	109	29460	13716	583
1986	143	26984	13469	1589
1987	147	28936	13747	41540
1988	140	22470	9989	9033
1989	88	6649	4930	33653
1990	38	8624	5442	48
1991	152	21865	10644	163
1992	137	16854	10091	351
1993	120	10399	7646	331
1994	123	14618	8856	663
1995	147	18282	12044	1097
1996	137	20430	12631	1500
1997	126	18126	10462	1924

8.2 Transport plina, Slovenija, 1981-1997

	mio m ³		
	Skupaj	Uvoz	Tranzit
1981	1180	1180	-
1982	1241	1241	-
1983	1420	1420	-
1984	1660	1660	-
1985	1577	1577	-
1986	1543	1543	-
1987	1594	1594	-
1988	1641	1641	-
1989	1670	1670	-
1990	1540	1540	-
1991	1592	1592	-
1992	1204	711	493
1993	1455	664	791
1994	1445	702	743
1995	1092	818	274
1996	1727	848	879
1997	1963	918	1045

9. PREKLADALNA DEJAVNOST

9.1 Pristaniška in kopenska prekladalna dejavnost, Slovenija, 1962-1997

	V pristaniščih					Na drugih prekladalnih mestih			
	operativna obala m	skladišča m ²	mehani-zacija	prekladalne t tisoč	premanipu-lirane t tisoč	skladišča m ²	mehani-zacija	prekladalne t tisoč	premanipu-lirane t tisoč
1962	1183	86982	61	...	606	73459	10	...	156
1963	1183	88323	71	...	1298	76407	12	...	221
1964	1183	89386	84	...	1637	76407	12	...	257
1965	1183	88260	132	771	2222	76946	12	198	198
1966	1183	116759	149	753	1939	78621	15	288	288
1967	940	70099	186	954	2055	111000	44	187	187
1968	1115	199395	193	1092	2497	156506	56	166	166
1969	815	209789	244	1118	2428	159506	49	228	228
1970	988	225839	250	1174	2403	200014	56	267	267

9.1 Pristaniška in kopenska prekladalna dejavnost, Slovenija, 1962-1997 (nadaljevanje)

	V pristaniščih					Na drugih prekladalnih mestih			
	operativna obala m	skladišča m ²	mehani-zacija	prekladalne t tisoč	premanipu-lirane t tisoč	skladišča m ²	mehani-zacija	prekladalne t tisoč	premanipu-lirane t tisoč
1971	988	254817	251	1205	2434	220714	69	281	289
1972	1123	278398	255	1206	2543	220714	62	276	284
1973	1123	280189	258	1360	2872	234785	68	350	360
1974	1243	333779	274	1418	3123	234785	67	422	443
1975	1243	349479	270	1490	3726	273319	88	370	383
1976	1243	377679	267	1604	3534	329846	90	390	396
1977	1393	383128	283	1372	3293	340346	88	376	386
1978	1393	740120	287	1569	3617	307358	113	888	1327
1979	1418	852610	346	1609	2938	280112	119	861	1249
1980	1546	826737	359	2076	3385	364959	225	1461	2321
1981	1563	973340	364	2060	4026	400454	225	835	525
1982	1730	1034031	401	2198	4098	398776	263	1372	1797
1983	1730	1085063	436	2276	4909	440578	368	2617	3178
1984	1932	1129634	444	2569	5313	594161	520	3187	4800
1985	1932	1219725	426	3955	7400	600461	559	3025	4617
1986	2119	1217849	476	3854	7526	617719	568	2980	5113
1987	2119	1299890	422	4030	5707	676389	630	2770	4302
1988	2119	1450453	385	4504	5565	686457	610	2779	5140
1989	2119	1366649	383	5059	6144	583032	575	2603	4035
1990	2250	1485178	367	5484	7508	574632	564	2322	3732
1991	2250	1490766	302	4341	6475	627460	557	1944	3096
1992	2250	1510778	279	4764	7276	636669	637	1678	2505
1993	2250	1525431	296	5122	8622	422801	603	1251	1979
1994	2284	1535949	300	5344	9641	409607	568	1518	2659
1995	2284	1489149	311	6712	11684	379090	562	1572	3174
1996	2284	1565591	326	6543	12271	383657	543	1560	3252
1997	2334	1719189	309	7270	14084	350498	363	1371	2073

9.2 Prekladalna sredstva, Slovenija, 31. 12. 1997

	Prekladanje	
	v pristaniščih	na drugih prekladalnih mestih
Operativna obala za ladje dolge in velike obalne plovbe (m)	2334	-
Operativna obala za ladje male obalne plovbe (m)	-	-
Dolžina prometnic (m)		
- tirni	27840	36349
- ceste	14950	32705
Zaprta skladišča (m ²)	184803	245060
Skladišča hladilniki (m ³)	11087	1409
Silos (m ³)	80000	41000
Odprta skladišča (m ²)	1534386	105438
Rezervoarji za tekoče tovore (m ³)	8820	15
Portalna in polportalna dvigala (število)	12	3
Mostna dvigala (število)	5	25
Avtomobilska dvigala (število)	4	5
Viličarji - do 3 t nosilnosti	87	248
- nad 3 t nosilnosti	28	52
Transportni trakovi (število)	11	9
Maneversko-vlečna vozila - število	24	-
- kW	2328	-
Lokomotive manevrirke - število	-	7
- kW	-	1976
Vlačilci (traktorji) - število	11	6
- kW	572	325
Priklopna vozila (število)	100	4
Nakladalci in razkladalci - število	27	4
- nosilnost (t)	216	9

9.3 Prekladanje po vrstah blaga, Slovenija, 1997

	Prekladanje	
	v pristaniščih	na drugih prekladalnih mestih
Premanipulirane tone - skupaj	14084	2073
Z mehanizacijo	14084	1881
Žita	674	-
Krompir, druge sveže ali zamrznjene vrtnine in sadje	227	-
Žive živali, sladkorna pesa	56	-
Les in pluta	467	14
Tkanine, tekstilni izdelki in umetna vlakna, druge surove živalske in rastlinske snovi	122	2
Živila in živalska krma	882	84
Oljna semena in oljne rastline ter maščobe	120	-
Trdna mineralna goriva	2299	27
Surova nafta	2754	8
Naftni derivati	-	1
Železove rude, odpadki in ostanki železa in jekla ter prah iz plavža	2674	170
Rude in odpadki neželeznih kovin	307	-
Kovinski izdelki	605	235
Cement, apno, industrijski gradbeni materiali	44	714
Surovi in predelani minerali	142	229
Naravna in kemična gnojila	282	-
Premogove kemikalije in katrani	-	1
Osnovne kemikalije, kemični izdelki	1272	67
Papirna kaša in odpadni papir	154	-
Vozila in transportna oprema, stroji, naprave in motorji ter njihovi deli	581	79
Končni kovinski izdelki	71	105
Steklo, steklena posoda, keramični izdelki	50	9
Usnje, tkanine, obleka, drugi industrijski izdelki	24	-
Drugi neomejeni izdelki	277	328

9.4 Prekladanje blaga po vrsti manipulacije, Slovenija, 1997

	V pristaniščih		Na drugih prekladalnih mestih	
Prekladalne (prometne) tone - vse	7269712		1370935	
Premanipulirane tone - vse	14084137		2072542	
Razloženo skupaj	7301729		718989	
z vagona	1825432		426742	
z ladje (tovorne)	4381038		-	
s cestnega vozila	1095259		292247	
Naloženo skupaj	4730637		1168937	
na vagon	993434		392116	
na ladjo (tovorno)	3216833		-	
na cestno vozilo	520370		776821	
Direktno prekladanje	2051771		165788	
z vagona	5904		110616	
na vagon	-		4067	
na ladjo (tovorno)	5904		-	
na cestno vozilo	-		106549	
z ladje (tovorne)	2038833		0	
na vagon	2022587		-	
na ladjo (tovorno)	-		-	
na cestno vozilo	16246		-	
s tovornega avtomobila	7034		55172	
na vagon	-		2898	
na ladjo (tovorno)	7034		-	
na cestno vozilo	-		52274	
Premeščanje	-		18828	

9.5 Promet v skladiščih, Slovenija, 1997

	Vskladiščenje v zaprtih skladiščih		Vskladiščenje v odprtih skladiščih	
	v pristaniščih	na drugih prekladalnih mestih	v pristaniščih	na drugih prekladalnih mestih
Vskladiščeno blago v začetku leta	884230	910686	1212026	189136
Prihod	3298841	858130	2526539	117300
Odhod	2420637	1187457	1621043	200127
Vskladiščeno blago konec leta	1762434	581359	2117522	106309

9.6 Nabava in poraba goriva v prekladalni dejavnosti, Slovenija, 1997

	Prekladanje			
	v pristaniščih		na drugih prekladalnih mestih	
	nabavljeno	porabljeno	nabavljeno	porabljeno
Električna energija (MWh)	-	17278	-	6201
Plinsko olje (t)	1246	1246	792	782
Motorni bencin (t)	69	69	65	65
Mazivo (t)	12	12	9	9
Mazut (t)	-	-	42	58

9.7 Zaposlene osebe v prekladalni dejavnosti, Slovenija, 31. 12. 1997

	V pristaniščih		Na drugih prekladalnih mestih	
Zaposlene osebe - skupaj	651		912	
Zaposlene osebe pri prekladanju	557		764	
upravjalci dvigal	67		29	
vozniki lahke mehanizacije	222		235	
zaposlene osebe v skladiščih	62		156	
druge zaposlene osebe pri prekladanju	206		344	
Druge zaposlene osebe	94		148	

10. POŠTNE IN TELEKOMUNIKACIJSKE STORITVE**10.1 Poštne in telekomunikacijske zmogljivosti in promet, Slovenija, 1951-1997**

	Pošte	Tele-printerji	Telefonski aparati v uporabi		Naročniški telefonski priključki	Poštne storitve ¹⁾ tisoč	Telegrafska sporočila tisoč		Telefonski pogovori	
			sku-paj	avtomat-ski			telegrafska sporočila ²⁾	telegrafski impulz	telefonski pogovori ³⁾ tisoč	telefonski impulzi mio
1951	568	122	18333	11475	10523	89406	573	...	28265	...
1952	534	126	20967	11293	10171	70605	293	...	24564	...
1953	532	129	23428	13166	11202	80911	387	...	30804	...
1954	536	138	23565	14978	13131	83220	397	...	33167	...
1955	520	139	29831	16562	...	92971	511	...	37091	...
1956	514	145	29831	22037	14818	102205	569	...	39891	...
1957	502	167	32077	24211	16318	112704	575	...	43879	...
1958	499	192	33084	25354	17135	120628	647	...	48926	...
1959	491	200	34673	26855	18364	125524	794	...	59172	...
1960	481	213	38512	30465	19522	140296	887	...	61016	...
1961	479	276	43167	35852	20558	135825	1042	...	59171	...
1962	474	258	46292	39540	21053	146805	1142	...	58123	...
1963	471	285	51086	43903	22907	154641	1381	...	62701	...
1964	467	305	56394	49928	26238	169602	1617	...	75760	...
1965	467	314	61133	56261	28686	176268	1162	4526	19190	101
1966	472	487	68180	63824	32095	172027	1068	4808	14915	135
1967	470	519	72772	69687	35354	174098	1099	5965	9397	170
1968	470	498	82796	80582	40819	188105	1114	6558	6301	230
1969	473	554	915313	89627	47146	198913	1208	7174	5577	293
1970	473	618	103935	101582	52650	210839	1241	7248	4315	368
1971	474	703	110995	109171	59124	217150	1234	7986	4097	542
1972	473	788	122847	121007	67320	211632	1221	9427	3817	676
1973	472	848	142575	140662	78426	214314	1226	21680	3595	727
1974	473	980	169210	167499	92264	220883	1256	31393	2915	830
1975	470	1082	189725	188103	104572	217294	1330	31515	2588	948
1976	469	1173	217259	215727	117914	230759	1186	25960	2392	1084
1977	470	1315	239781	238527	131413	234830	1176	25574	1759	1226
1978	475	1449	260148	259185	146272	246321	1220	30121	1265	1436
1979	477	1568	293815	292900	166038	267477	1259	30593	870	1782
1980	478	1656	314629	314331	181807	293910	1192	29715	793	2092
1981	481	1726	344418	343609	197544	297580	1136	32752	541	2474
1982	488	1923	370564	369867	219870	283628	1114	35407	277	2694
1983	491	1957	401469	400870	237114	280579	1135	38951	176	3126
1984	493	2090	431837	431218	259782	286266	1139	43992	143	3646
1985	497	1979	452160	451553	286481	295774	1163	49776	111	4206
1986	496	2110	493620	493613	310885	308854	1120	51334	107	4729
1987	497	2491	544397	544397	338097	308967	1130	52804	94	5318
1988	501	2549	578006	578006	365061	318435	980	56042	102	2913 ⁴⁾
1989	504	2553	630039	630039	394493	333781	851	25034	65	3645
1990	505	2481	656932	656932	421803	307713	779	15548	68	4583
1991	504	2323	701966	701966	458717	284922	769	9594	195	3282
1992	505	2056	765637	765637	494268	308911	593	4518	224	6112 ⁴⁾
1993	504	1651	827617	827617	527827	324370	662	2290	216	10214
1994	506	1183	908216	908216	577173	367269	744	1383	199	11618
1995	512	614796	366883	679	436	...	6979 ⁴⁾
1996	525	661902	441239	684	173	...	6833
1997	533	710044	413818	670	293	...	7586

- 1) V letu 1997 so vključene le poštne pošiljke, sprejete za odpravo v notranjem in mednarodnem prometu, ter denarne storitve.
- 2) Do vključno leta 1996 so vključena telegrafska sporočila, sprejeta za notranji in mednarodni promet, ter prispela iz mednarodnega prometa. V letu 1997 pa so vključena le telegrafska sporočila, sprejeta za notranji in mednarodni promet.
- 3) Niso vključeni odpravljeni odhodni telefonski pogovori in opravljeni medkrajevni telefonski pogovori iz telefonskih govorilnic.
- 4) Vpeljan novi sistem tarifiranja telefonskih impulzov.

10.2 Poštno in telekomunikacijsko omrežje in sredstva, Slovenija, 31. 12. 1997

Poštno omrežje	546	Avtomatske telefonske centrale	
Dostavne pošte	468	število	647
Okenske pošte	56	zmogljivost	885146
Pomožne pošte	6		
Sezonske pošte	2	Število naročniških telefonskih priključkov	
Premične pošte	1	skupaj	710044
Izpostavljena okenca	2	prebivalstvo	555643
Pismonoške postaje	1	gospodarstvo	107801
Poštno zbiralnica	10	samostojne dejavnosti	25320
		negospodarstvo	21280
Prevozna sredstva	1902		
Kolesa	331	Število prosilcev za telefonski priključek - prvič vložena prošnja	25041
Motorna kolesa	898		
Avtomobili	673		
osebni	170	Javne telefonske govorilnice	
tovorni	503	skupaj	3276
		kartične	3235
		žetonke	41

10.3 Poštne storitve po mesecih, Slovenija, 1997

tisoč

	Poštne storitve skupaj	Poštne pošiljke ¹⁾					Denarne storitve ²⁾
		skupaj	navadne pisemske pošiljke	časniki in časopisi	paketne pošiljke	telegrafska sporočila	
1997	413818	367546	316295	49792	789	670	46272
Ø 1997	34485	30629	26358	4149	66	56	3856
I	36359	32647	27911	4610	64	62	3712
II	34913	31238	26467	4657	57	57	3675
III	39758	35884	31667	4090	69	58	3874
IV	37993	34085	29059	4891	76	59	3908
V	34316	30535	25742	4677	59	57	3781
VI	35105	31295	26192	4992	55	56	3810
VII	31076	27204	23754	3346	51	53	3872
VIII	25167	21401	18968	2345	41	47	3766
IX	28157	24499	20666	3712	64	57	3658
X	33301	29099	24131	4834	75	59	4202
XI	30867	26984	23347	3512	75	50	3883
XII	46806	42675	38391	4126	103	55	4131

1) Vključene so poštne pošiljke sprejete za odpravo v notranjem in mednarodnem prometu.

2) Vključeno je število denarnih vplačil in izplačil.

10.4 Telekomunikacijske storitve po mesecih, Slovenija, 1997

	Telefonski impulzi (tisoč)			Prenos podatkov v omrežju SIPAX.25 (kilosegmenti)			
	skupaj	notranji	mednarodni odhodi	skupaj	notranji promet	mednarodni odhodni	tranzit
1997	7586125	4511316	3074809	951005	809989	123831	17185
Ø 1997	632177	375943	256234	79250	67499	10319	1432
I	611024	322563	288461	101568	89813	10940	815
II	634297	370402	263895	80460	67984	11875	601
III	599660	311185	288475	82645	73481	8666	498
IV	635139	335358	299781	84570	71858	11019	1693
V	665271	376690	288581	83490	72466	10081	943
VI	665098	368460	296638	74907	60728	13490	689
VII	624369	380576	243793	75350	61267	9998	4085
VIII	562537	358882	203655	69058	56882	11222	954
IX	608256	373782	234474	73177	64081	7854	1242
X	671680	436557	235123	78267	65752	9832	2683
XI	707917	487079	220838	71278	58977	10984	1317
XII	600877	389782	211095	76235	66700	7870	1665

10.5 Poštne storitve po občinah, Slovenija, 1997

	Število pošt	Pisemske pošiljke (tisoč)	Časniki in časopisi (tisoč)	Paketi (tisoč)	Telegrafska sporočila (tisoč)	Zaposleni 31. 12. 1997
REPUBLIKA SLOVENIJA	533	316295	49793	789	670	5520
Ajdovščina	4	974	-	4	2	29
Beltinci	1	107	-	1	1	8
Bled	3	883	-	2	3	30
Bohinj	3	396	-	1	1	12
Borovnica	1	91	-	1	-	6
Bovec	4	286	-	1	1	14
Brda	2	108	1	0	1	9
Brezovica	3	500	13	3	1	14
Brežice	12	1623	21	11	3	48
Cankova-Tišina	2	121	-	0	0	10
Celje	9	13059	-	20	47	261

10.5 Poštne storitve po občinah, Slovenija, 1997 (nadaljevanje)

	Število pošt	Pisemske pošiljke (tisoč)	Časniki in časopisi (tisoč)	Paketi (tisoč)	Telegrafska sporočila (tisoč)	Zaposleni 31. 12. 1997
Cerklje na Gorenjskem	2	311	-	0	1	14
Cerknica	4	517	-	1	2	22
Čerkno	1	136	-	2	1	9
Črenšovci	2	108	-	1	0	8
Črna na Koroškem	1	121	-	0	1	4
Črnomelj	5	991	4	2	2	24
Destrnik-Trnovska vas	3	78	-	0	0	7
Divača	3	171	-	0	1	9
Dobrepolje	2	113	1	1	-	6
Dobrova-Horjul-Polhov Gradec	3	288	3	2	1	14
Dol pri Ljubljani	1	125	-	1	-	7
Domžale	4	2341	76	11	5	50
Dornava	2	60	-	0	0	5
Dravograd	4	535	19	1	1	15
Duplek	2	163	-	0	0	8
Gorenja vas-Poljane	3	153	3	0	1	12
Gorišnica	2	165	-	1	0	7
Gornja Radgona	3	991	8	2	2	28
Gornji grad	1	113	-	0	0	4
Gornji Petrovci	2	39	-	-	-	7
Grosuplje	2	1067	4	3	2	29
Hodoš-Šalovci-Hodos-Šalovci	2	41	-	0	0	4
Hrastnik	2	583	-	2	1	19
Hrpelje-Kozina	3	225	4	1	1	13
Idrija	3	1556	-	6	2	26
Ig	1	164	-	-	1	10
Ilirska Bistrica	6	1314	-	2	3	34
Ivančna Gorica	5	370	1	1	2	27
Izola-Isola	2	1728	9	3	3	30
Jesenice	6	1435	0	4	4	53
Juršinci	1	29	-	-	0	3
Kamnik	6	1644	-	6	4	53
Kanal	3	141	-	1	1	14
Kidričevo	3	208	-	1	1	9
Kobarid	2	151	1	1	1	10
Kobilje	0	-	-	-	-	-
Kočevje	4	1593	80	6	3	36
Komen	2	144	-	1	1	7
Koper-Capodistria	13	16144	235	15	34	180
Kozje	4	110	-	1	1	9
Kranj	9	12490	1983	26	37	176
Kranjska Gora	4	459	-	1	2	14
Krško	10	2503	21	5	5	53
Kungota	1	63	-	0	0	6
Kuzma	2	68	0	0	0	7
Laško	5	1204	-	2	2	22
Lenart	7	724	7	1	2	32
Lendava-Lendva	2	587	-	2	2	25
Litija	9	992	-	4	3	47
Ljubljana	35	119646	43342	239	232	1223
Ljubno	1	57	-	0	1	5
Ljutomer	4	973	-	2	2	34
Logatec	4	490	17	2	1	20
Loška dolina	2	146	-	1	1	11
Loški Potok	2	56	-	-	-	4
Luče	2	95	-	0	0	4
Lukovica	3	119	-	-	1	8
Majšperk	4	118	8	0	0	12
Maribor	19	51380	2967	164	71	748
Medvode	2	518	-	3	1	22
Mengeš	2	780	-	6	1	18
Metlika	3	517	11	3	1	16
Mežica	1	139	-	0	1	5
Miren-Kostanjevica	2	127	-	1	0	6
Mislinja	1	66	-	1	1	6
Moravče	1	76	-	-	-	7
Moravske Toplice	5	195	-	0	0	11
Mozirje	2	842	-	3	1	14
Murska Sobota	2	4804	17	9	9	92
Muta	1	109	-	1	0	5
Naklo	2	326	2	1	1	10

10.5 Poštne storitve po občinah, Slovenija, 1997 (nadaljevanje)

	Število pošt	Pisemske pošiljke (tisoč)	Časniki in časopisi (tisoč)	Paketi (tisoč)	Telegrafska sporočila (tisoč)	Zaposleni 31. 12. 1997
Nazarje	2	218	-	1	1	6
Nova Gorica	12	6988	28	17	20	145
Novo mesto	15	5210	787	25	25	220
Odranci	1	5	-	-	-	1
Ormož	8	673	-	2	2	28
Osilnica	1	18	-	-	-	2
Pesnica	4	196	-	0	1	15
Piran-Pirano	6	2973	-	3	7	50
Pivka	2	422	-	0	1	15
Podčetrtek	3	200	-	0	1	10
Podvelka-Ribnica	4	88	-	0	0	10
Postojna	4	1925	2	3	3	40
Preddvor	2	131	-	0	1	8
Ptuj	5	7483	1	6	4	90
Puconci	3	85	-	0	0	11
Rače-Fram	2	159	-	0	0	8
Radeče	1	238	-	1	1	11
Radenci	1	566	-	1	1	14
Radlje ob Dravi	2	371	-	1	1	14
Radovljica	7	3009	-	7	4	49
Ravne-Prevalje	2	1175	9	3	2	28
Ribnica	4	546	-	2	1	24
Rogaševci	1	48	-	0	0	5
Rogaška Slatina	2	789	-	4	2	18
Rogatec	1	58	-	2	1	5
Ruše	6	416	-	3	1	21
Semič	1	99	-	1	0	5
Sevnica	10	849	2	4	4	35
Sežana	4	1041	-	4	3	32
Slovenj Gradec	3	2596	60	5	2	35
Slovenska Bistrica	9	1368	4	3	4	67
Slovenske Konjice	2	913	-	4	2	20
Starše	2	174	-	0	0	6
Sveti Jurij	1	52	-	-	0	5
Šenčur	2	151	-	1	1	10
Šentilj	4	212	-	1	1	14
Šentjemej	1	226	0	1	1	8
Šentjur pri Celju	10	846	0	2	2	31
Škocjan	1	116	-	0	0	5
Škofja Loka	2	1619	8	4	3	41
Škofljica	1	219	-	-	-	9
Šmarje pri Jelšah	2	474	-	2	1	11
Šmartno ob Paki	1	107	-	0	1	5
Šoštanj	2	289	-	0	1	13
Store	1	155	-	1	0	7
Tolmin	5	802	-	6	2	33
Trbovlje	3	1419	-	3	9	48
Trebnje	8	981	2	5	3	29
Tržič	3	1000	6	8	3	29
Turnišče	1	41	-	0	0	5
Velenje	2	4190	-	8	8	42
Velike Lašče	3	120	2	-	-	10
Videm	3	100	3	0	0	10
Vipava	2	259	-	1	1	10
Vitanje	1	31	-	0	0	3
Vodice	1	124	1	2	-	5
Vojnik	4	323	-	1	1	14
Vrhnika	1	730	-	4	1	21
Vuzenica	1	72	-	0	1	2
Zagorje ob Savi	5	977	18	19	3	32
Zavrč	1	24	-	-	-	3
Zreče	2	292	-	2	1	9
Zalec	10	3757	-	7	8	55
Železniki	3	245	1	2	1	14
Ziri	1	329	1	7	1	9

REZULTATI RAZISKOVANJ

1. Zaposleni v družbenem sektorju 1974, 38 str.
2. Letni pregled odkupa 1974, 66 str.
3. Letni pregled obrti 1974, 8 str.
4. Letni pregled cen 1974, 31 str.
5. Demografski rajoni SRS s historiatom razvoja teritorialnega območja z osnovnimi podatki iz popisov prebivalstva po osvoboditvi, 129 str.
6. Letni pregled industrije 1974, 132 str.
7. Študenti visokošolskih zavodov 1974-75, 76 str.
8. Anketa o zasebnih kmečkih gospodarstvih 1971-74, 35 str.
9. Direktorji v organizacijah združenega dela v gospodarski in družbeni dejavnosti 1975, 33 str.
10. Letni pregled komunalne dejavnosti 1973, 30 str.
11. Letni pregled kmetijstva 1974, 44 str.
12. Kulturno-umetniška in znanstvena dejavnost 1974, 42 str.
13. Letni pregled gradbeništva 1969, 47 str.
14. Osebni dohodki zaposlenih v družbenem sektorju 1974, 54 str.
15. Letni pregled gradbeništva 1970, 49 str.
16. Dohodki in izdatki organizacij združenega dela negospodarskih organizacij 1974, 65 str.
17. Letni pregled gradbeništva 1971, 50 str.
18. Letni pregled gradbeništva 1972, 50 str.
19. Letni pregled gradbeništva 1973, 48 str.
20. Družbeni produkt in narodni dohodek v letu 1974., 48 str.
21. Kulturno-umetniška in prosvetna dejavnost 1974/75, 34 str.
22. Seznam osnovnih in srednjih šol ter višjih in visokih šol na začetku šolskega leta 1975/76., 118 str.
23. Zaposleni v družbenem in zasebnem sektorju ter fluktuacija zaposlenih 1974/75, 30 str.
24. Vzgojnovarstveni zavodi v letu 1974/75 in socialni zavodi s seznamom poročevalskih enot v letu 1974., 63 str.
25. Sestava organov in dejavnosti skupščin občin v letu 1975, 35 str.
26. Investicije 1974, družbeni in zasebni sektor., 48 str.
27. Naravno gibanje prebivalstva SRS v letu 1973, 84 str.
28. Osebni dohodki po poklicih v letu 1974, 68 str.
29. Prebivalstvo v SRS 1970-76., 35 str.
30. Osnovne šole na začetku šolskega leta 1975/76 po krajevnih skupnostih, 41 str.
31. Telesna kultura 1974, 53 str.
32. Letni pregled cen 1975, 50 str.
33. Letni pregled odkupa 1975, 74 str.
34. Periodični finančni računi 1974-1975, 35 str.
35. Letni pregled industrije 1975, 141 str.
36. Selitveno gibanje prebivalstva v SR Sloveniji 1971-1975, 29 str.
37. Osnovne in srednje šole na koncu šolskega leta 1974-1975 in začetku šolskega leta 1975-1976, 89 str.
38. Organizacije in skupnosti v gospodarstvu in negospodarstvu v SR Sloveniji, 262 str.
39. Kazensko sodna statistika 1975, 142 str.
40. Poraba reprodukcijskega materiala in prodaja po republikah v letu 1972, 40 str.
41. Letni pregled obrti 1975, 41 str.
42. Letni pregled kmetijstva 1975, 43 str.
43. Študenti visokošolskih zavodov 1975-76, 71 str.
44. Sestava in dejavnost krajevnih skupnosti 1974-1975, 89 str.
45. Letni pregled gradbeništva 1974, 70 str.
46. Dohodki in izdatki organizacij združenega dela negospodarskih dejavnosti 1975, 42 str.
47. Osebni dohodki zaposlenih v družbenem sektorju 1975, 59 str.
48. Samoupravne interesne skupnosti 1975, 32 str.
49. Kulturno-umetniška in znanstvena dejavnost 1975, 57 str.
50. Industrijske organizacije in industrijski proizvodi 1975, 198 str.
51. Letni pregled gozdarstva 1975, 38 str.
52. Letni pregled prometa 1969, 102 str.
53. Letni pregled trgovine 1975, 88 str.
54. Letni pregled gostinstva 1972, 53 str.
55. Vzgojnovarstveni zavodi v šolskem letu 1975-1976, 61 str.
56. Letni pregled prometa 1970, 101 str.
57. Letni pregled prometa 1971, 99 str.
58. Osnovne šole na začetku šolskega leta 1976-77 po krajevnih skupnostih, 41 str.
59. Seznam šol s splošnimi podatki na začetku šolskega leta 1976-77, 104 str.
60. Kulturno-umetniška in prosvetna dejavnost 1975-76, 34 str.
61. Anketa o zasebnih kmečkih gospodinjstvih 1975, 28 str.
62. Telesna kultura, šport in rekreacija v letu 1975, 53 str.
63. Letni pregled prometa 1972, 100 str.
64. Letni pregled prometa 1973, 104 str.
65. Sestava in dejavnost krajevnih skupnosti 1975-1976, 90 str.
66. Družbena prehrana v letu 1970, 100 str.
67. Pregled sprememb v potrošnji po anketah v letih 1963, 1968 in 1973 v Sloveniji, 100 str.
68. Osnovne in srednje šole na začetku šolskega leta 1975-76 in začetku 1976-77, 80 str.
69. Zaposleni v družbenem sektorju 1974, 44 str.
70. Letni pregled prometa 1974, 104 str.
71. Družbeni produkt in narodni dohodek v letu 1975, 48+(IV) str.
72. Letni pregled prometa 1975, 84 str.
73. Investicije 1975 (družbeni in zasebni sektor), 51 str.
74. Letni pregled cen 1976, 54 str.
75. Naravno gibanje prebivalstva SR Slovenije 1974, 100 str.
76. Osebni dohodki delavcev v združenem delu 1976, 65 str.
77. Letni pregled industrije 1976, 106 str.
78. Letni pregled odkupa 1976, 42 str.
79. Osebni dohodki po poklicih 1976, 77 str.
80. Študenti 1976/77 in diplomanti 1976, 78 str.
81. Letni pregled prometa 1976, 87 str.
82. Kazensko sodna statistika 1976, 123 str.
83. Letni pregled gozdarstva 1976, 40 str.
84. Letni pregled trgovine 1976, 84 str.
85. Letni pregled kmetijstva 1976, 44 str.
86. Vzgojnovarstveni zavodi v šolskem letu 1976/77 in socialni zavodi v letu 1976 s seznamom poročevalskih enot, 81 str.
87. Popis učiteljev 1976, 81 str.
88. Kulturno-umetniška in znanstveno-raziskovalna dejavnost 1976, 46 str.
89. Naravno gibanje prebivalstva SR Slovenije 1975, 102. str.
90. Anketa o zasebnih kmečkih gospodinjstvih 1976, 34 str.
91. Osnovne šole na začetku šolskega leta 1977/78 po krajevnih skupnostih, 41 str.
92. Družbeni proizvod in narodni dohodek v letu 1976, 78 str.
93. Seznam šol s splošnimi podatki za začetek šolskega leta 1977/78, 113 str.
94. Družbena prehrana 1977, 41 str.
95. Osebni dohodki po poklicih 1976, 65 str.
96. Osnovne in srednje šole na koncu šolskega leta 1976/77 in začetku 1977/78, 75 str.
97. Letni pregled gozdarstva, 40 str.
98. Telesna vzgoja, šport in rekreacija v letu 1976, 50 str.
99. Kulturno-umetniška in prosvetna dejavnost 1975/76 in 1976/77, 61 str.
100. Investicije 1976, 66 str.
101. Sestava in dejavnost krajevnih skupnosti 1976-77, 75 str.
102. Osebni dohodki delavcev v združenem delu 1977, 69 str.
103. Letni pregled industrije 1977, 175 str.
104. Letni pregled cen 1977, 60 str.
105. Študenti 1977-78 in diplomanti 1977, 77 str.
106. Letni pregled kmetijstva 1977, 44 str.
107. Letni pregled prometa 1977, 77 str.
108. Industrijske organizacije 1965-1976 in proizvodi 1976, 212 str.
109. Letni pregled gostinstva 1976, 56 str.
110. Samoupravne interesne skupnosti 1977, 40 str.
111. Popis zaposlenih delavcev 31.12.1976, 74 str.
112. Popis zaposlenih delavcev 31.12.1976 - Zaposleni delavci v združenem delu v SR Sloveniji in v tujini ter po občinah SR Slovenije, 43 str.
113. Vzgojnovarstvene organizacije v šolskem letu 1977/78 s seznamom poročevalskih enot, 81 str.
114. Letni pregled trgovine 1977, 85 str.
115. Letni pregled odkupa 1977, 68 str.
116. Volitve 1978, 79 str.

117. Letni pregled obrti, 36 str.
118. Kazensko sodna statistika 1977, 90 str.
119. Desezonirane časovne vrste SR Slovenije, 181 str.
120. Kulturno-umetniška in znanstveno-raziskovalna dejavnost 1976-1977, 91 str.
121. Družbeni proizvod in narodni dohodek v SR Sloveniji 1977, 68 str.
122. Naravno gibanje prebivalstva 1976, 90 str.
123. Popis zaposlenih 31.12.1976, osebni dohodki delavcev v združenem delu po področjih dejavnosti v SRS, 70 str.
124. Družbena prehrana 1978, 40 str.
125. Popis zaposlenih 31.12.1976, osebni dohodki delavcev v združenem delu po občinah v SR Sloveniji, 42 str.
126. Letni pregled gostinstva 1974, 55 str.
127. Letni pregled gostinstva 1975, 54 str.
128. Rezultati popisa namestitvenih zmogljivosti v SR Sloveniji 31. avgusta 1977, 50 str.
129. Letni pregled turizma 1973-1976, 325 str.
130. Seznam šol s splošnimi podatki ob začetku šol
131. Popis zaposlenih delavcev v 31.12.1976. Zaposleni delavci v združenem delu v SR Sloveniji po skupinah poklicev in področjih dejavnosti, 80 str.
132. Prihodki in odhodki organizacij združenega dela negospodarskih dejavnosti, 51 str.
133. Letni pregled gradbeništva 1975, 74 str.
134. Letni pregled gradbeništva 1976, 79 str.
135. Telesna vzgoja in športna rekreacija 1977, 48 str.
136. Kulturno umetniška in prosvetna dejavnost 1977/78, 32 str.
137. Popis zaposlenih delavcev 3.12.1976. Osebni dohodki delavcev v združenem delu po skupinah poklicev in področjih dejavnosti v SR Sloveniji, 67 str.
138. Letni pregled gozdarstva 1978, 38 str.
139. Letni pregled gostinstva 1977, 62 str.
140. Osebni dohodki po poklicih v letu 1977, 77 str.
141. Anketa o zasebnih kmečkih gospodinjstvih 1977, 32 str.
142. Komunalne dejavnosti 1974, 32 str.
143. Letni pregled cen 1978, 62 str.
144. Osebni dohodki delavcev v združenem delu 1978, 69 str.
145. Letni pregled gradbeništva 1977, 102 str.
146. Letni pregled komunalne dejavnosti 1975, 27 str.
147. Investicije 1977 (Združeno in samostojno osebno delo) 72 str.
148. Izkoriščenost zmogljivosti v industriji 1976, 42 str.
149. Letni pregled komunalne dejavnosti 1976, 29 str.
150. Letni pregled industrije 1978, 163 str.
151. Zmogljivosti in uporaba opreme za avtomatsko obdelavo podatkov v letu 1976, 42 str.
152. Osnovne in srednje šole konec šolskega leta 1977/78 in ob začetku šolskega leta 1978/79, 78 str.
153. Letni pregled kmetijstva 1978, 78 str.
154. Anketa o številu živine 15.1.1976, 43 str.
155. Študenti 1978/79 in diplomanti 1978, 102 str.
156. Osnovne šole po krajevnih skupnostih ob začetku šolskega leta 1978/79, 141 str.
157. Delavci v združenem delu in samostojnem osebni delu, pripravniki ter fluktuacija delavcev 1976-1978, 32 str.
158. Letni pregled trgovine 1978, 84 str.
159. Letni pregled odkupa 1978, 82 str.
160. Organizacije in skupnosti v gospodarstvu in negospodarstvu SR Slovenije, stanje 30.6.1979 879 str.
161. Vzgojnovarstvene organizacije 1978/79 in socialni zavodi 1978 s seznamom poročevalskih enot, 102 str.
162. Družbena prehrana v 1979, 38 str.
163. Letni pregled prometa in zvez v 1978, 76 str.
164. Sestava organov in dejavnost skupščin občin 1979, 36 str.
165. Kazensko sodna statistika 1978, 96 str.
166. Samoupravne interesne skupnosti 1978, 48 str.
167. Družbeni proizvod in narodni dohodek v SR Sloveniji 1978, 89 str.
168. Letni pregled komunalne dejavnosti 1977, 36 str.
169. Sestava krajevnih skupnosti 1978, 52 str.
170. Raziskovalne organizacije 1978, 50 str.
171. Letni pregled gradbeništva 1978, 104 str.
172. Prihodki in odhodki OZD negospodarskih dejavnosti 1978, 36 str.
173. Prodaja po republikah in poraba reprodukcijskega materiala v SR Sloveniji 1976, 48 str.
174. Letni pregled gostinstva 1973, 42 str.
175. Naravno gibanje prebivalstva SR Slovenije 1977, 110 str.
176. Anketa o zasebnih kmečkih gospodinjstvih 1978, 38 str.
177. Popis zaposlenih delavcev 31.12.1976 (Zaposleni delavci, v združenem delu po panogah dejavnosti v SR Sloveniji), 151 str.
178. Letni pregled turizma 1977, 114 str.
179. Osebni dohodki za določene poklice 1978, 59 str.
180. Kulturno-umetniška in prosvetna dejavnost 1978/79, 39 str.
181. Letni pregled gostinstva 1978, 58 str.
182. Letni pregled turizma 1978, 118 str.
183. Letni pregled komunalne dejavnosti 1978, 35 str.
184. Letni pregled obrti 1977, 43 str.
185. Anketa o številu živine 15.1.1977, 65 str.
186. Letni pregled obrti 1978, 37 str.
187. Anketa o številu živine 15.1.1978, 67 str.
188. Seznam šol s splošnimi podatki ob začetku šolskega leta 1979/80, 124 str.
189. Delavci v združenem delu in samostojnem osebni delu, pripravniki ter fluktuacija delavcev 1979, 45 str.
190. Telesna vzgoja, šport in športna rekreacija v letu 1978, 52 str.
191. Letni pregled zunanje trgovine 1976, 325+58 str.
192. Popis zaposlenih delavcev 31.12.1976, delavci in osebni dohodki v združenem delu po medobčinskih skupnostih (regijah) v SR Sloveniji, 84 str.
193. Investicije 1978, 94 str.
194. Osebni dohodki delavcev v združenem delu 1979, 73 str.
195. Selitveno gibanje prebivalstva SR Slovenije 1977, 195 str.
196. Letni pregled gozdarstva 1979, 38 str.
197. Kultura, umetnost, informacije 1978, 61+32 str.
198. Letni pregled cen 1979, 59 str.
199. Letni pregled industrije 1979, 165 str.
200. Industrijske organizacije in industrijski proizvodi 1977, 184+6 str.
201. Industrijske organizacije po občinah 1977, 64+6 str.
202. Industrijske organizacije in industrijski proizvodi 1978, 219+8 str.
203. Industrijske organizacije po občinah 1978, 71+8 str.
204. Osnovne in srednje šole konec šolskega leta 1978/79 in ob začetku šolskega leta 1979/80, 75 str.
205. Osnovne šole po krajevnih skupnostih ob začetku šolskega leta 1979/80, 44+11 str.
206. Letni pregled obrti 1979, 34+17 str.
207. Letni pregled kmetijstva 1979, 43+44 str.
208. Kazensko sodna statistika 1979, 79+22 str.
209. Letni pregled zunanje trgovine 1977, 348+54 str.
210. Študenti 1979/80 in diplomanti 1979, 105+17 str.
211. Popis zaposlenih delavcev 31.12.1976. Osebni dohodki delavcev v združenem delu v SR Sloveniji po panogah dejavnosti, 104 str.
212. Letni pregled odkupa 1979, 69+13 str.
213. Raziskovalne organizacije 1979, 41+10 str.
214. Prostovoljne dejavnosti učencev osnovnih in srednjih šol v šolskem letu 1978/79, 48+5 str.
215. Družbeni proizvod in narodni dohodek v SR Sloveniji 1979, 79+3 str.
216. Vzgojnovarstvene organizacije v šolskem letu 1979/80 s seznamom poročevalskih enot, 65+14 str.
217. Letni pregled trgovine 1979, 65+28 str.
218. Samoupravne interesne skupnosti 1979, 52+4 str.
219. Letni pregled gostinstva 1979, 56+7 str.
220. Letni pregled gradbeništva 1979, 100+33 str.
221. Naravno gibanje prebivalstva SR Slovenije 1978, 95+6 str.
222. Letni pregled turizma 1979, 113+12 str.
223. Letni pregled zunanje trgovine 1979, 321+34 str.
224. Delavci v združenem delu in samostojnem osebni delu, pripravniki ter fluktuacija delavcev 1980, 31+2 str.
225. Družbena prehrana 1980, 35 str.
226. Osebni dohodki za določene poklice 1979, 47+2 str.

227. Seznam šol s splošnimi podatki ob začetku šolskega leta 1980/81, 112 str.
228. Popis prebivalstva, gospodinjstev in stanovanj v SR Sloveniji 31.3.1981, 186 str.
229. Popis prebivalstva, gospodinjstev in stanovanj v SR Sloveniji 31.3.1981, 51 str.
230. Letni pregled industrije 1980, 155+2 str.
231. Osebni dohodki delavcev v združenem delu 1980, 72 str.
232. Letni pregled zunanje trgovine 1978, 263 str.
233. Osnovne šole po krajevnih skupnostih ob začetku šol. leta 1980/81, 57 str.
234. Letni pregled cen 1980, 61 str.
235. Letni pregled gozdarstva 1980, 36 str.
236. Osnovne in srednje šole konec šol. leta 1979/80 in ob začetku šol. l. 1980/81, 75 str.
237. Letni pregled kmetijstva 1980, 41 str.
238. Kulturno-umetniška in prosvetna dejavnost 1979/80, 40 str.
239. Študenti 1980/81 in diplomanti 1980, 128 str.
240. Prihodki in odhodki organizacij združenega dela neproizvodnih dejavnosti 1979, 36 str.
241. Anketa o zasebnih kmečkih gospodinjstvih 1979, 31 str.
242. Letni pregled turizma 1980, 116 str.
243. Letni pregled odkupa 1980, 70 str.
244. Zmogljivosti in uporaba opreme za avtomatsko obdelavo podatkov 1978, 42 str.
245. Seznam teritorialnih enot v SR Sloveniji s šiframi (občine, naselja, ulice, krajevne skupnosti, krajevni uradi, pošte), 598 str.
246. Prodaja po republikah in poraba reprodukcijskega materiala v SR Sloveniji, 1978, 40 str.
247. Industrijske organizacije po občinah 1979, 94 str.
248. Izkoriščenost zmogljivosti v industriji 1978, 55 str.
249. Delavci v združenem delu 1978, 82 str.
250. Letni pregled gostinstva 1980, 67 str.
251. Letni pregled komunalne dejavnosti 1979, 37 str.
252. Letni pregled zunanje trgovine 1980, str. 338
253. Industrijske organizacije in industrijski proizvodi 1979, 249 str.
254. Družbena prehrana 1981, 38 str.
255. Naravno gibanje prebivalstva SR Slovenije 1979, 102 str.
256. Letni pregled obrti 1980, 51 str.
257. Letni pregled trgovine 1980, 74 str.
258. Vzgojnovarstvene organizacije v šolskem letu 1980/81, socialni zavodi 1980 in seznam poročevalskih enot, 68 str.
259. Letni pregled investicij 1979, 38 str.
260. Sestava krajevnih skupnosti 1980, 33 str.
261. Prihodki in odhodki organizacij združenega dela neproizvodnih dejavnosti 1980, 32 str.
262. Kazenska sodna statistika 1980, 86 str.
263. Osebni dohodki za določene poklice 1980, 42 str.
264. Popis prebivalstva, gospodinjstev in stanovanj v SR Sloveniji 31.3.1981, 43 str.
265. Raziskovalne organizacije 1980, 62 str.
266. Družbeni proizvod in narodni dohodek v SR Sloveniji 1980, 68 str.
267. Samoupravne interesne skupnosti 1980, 46 str.
268. Kultura, umetnost, informacije 1979, 44 str.
269. Industrijske organizacije po občinah 1980, 105 str.
270. Industrijske organizacije in proizvodi 1980, 245 str.
271. Seznam šol s splošnimi podatki ob začetku šolskega leta 1981/82, 115 str.
272. Letni pregled gradbeništva 1980, 109 str.
273. Popis zaposlenih delavcev 31.12.1976: zaposleni delavci v združenem delu po šolski izobrazbi v SR Sloveniji, 70 str.
274. Kultura, umetnost, informacije 1980, 47 str.
275. Popis prebivalstva, gospodinjstev in stanovanj v SR Sloveniji 31.3.1981 (prebivalstvo po starosti, rezultati po občinah), 294 str.
276. Letni pregled industrije 1981, 180 str.
277. Letni pregled investicij 1980, 44 str.
278. Delavci v ZD in samostojnem osebnem delu, pripravniki ter fluktuacija delavcev 1981, 49 str.
279. Letni pregled gozdarstva 1981, 36 str.
280. Anketa o zasebnih kmečkih gospodinjstvih 1980, 34 str.
281. Osebni dohodki delavcev v združenem delu 1981, 59 str.
282. Popis prebivalstva, gospodinjstev in stanovanj v SR Sloveniji 31.3.1981 (končni rezultati po občinah), 159 str.
283. Kulturno-umetniška in prosvetna dejavnost 1980/81 62 str.
284. Letni pregled kmetijstva 1981, 39 str.
285. Študenti 1981/82 in diplomanti 1981, 112 str.
286. Osnovne in srednje šole konec šolskega leta 1980/81 in ob začetku šolskega leta 1981/82, 78 str.
287. Letni pregled cen 1981, 74 str.
288. Osnovne šole po krajevnih skupnostih ob začetku šolskega leta 1981/82, 68 str.
289. Letni pregled odkupa 1981, 77 str.
290. Naravno gibanje prebivalstva SR Slovenije 1980, 99 str.
291. Vzgojnovarstvene organizacije v šolskem letu 1981/82 s seznamom poročevalskih enot, 59 str.
292. Kazensko sodna statistika 1981, 60 str.
293. Letni pregled trgovine 1981, 74 str.
294. Raziskovalne organizacije 1981, 47 str.
295. Letni pregled obrti 1981, 34 str.
296. Samoupravne interesne skupnosti 1981 (Dejavnost organov), 52 str.
297. Letni pregled komunalne dejavnosti 1981, 63 str.
298. Letni pregled turizma 1981, 127 str.
299. Prodajna zmogljivost omrežja trgovine na drobno 1980, 95 str.
300. Industrijske organizacije po občinah 1981, 89 str.
301. Letni pregled gradbeništva, 111 str.
302. Industrijske organizacije in industrijski proizvodi 1981, 214 str.
303. Letni pregled prometa in zvez 1979, 73 str.
304. Popis prebivalstva, gospodinjstev in stanovanj v SR Sloveniji 31.3.1981, prebivalstvo po materialnem jeziku, pismenosti in obiskovanju šole, (rezultati po občinah), 172 str.
305. Popis prebivalstva, gospodinjstev in stanovanj v SR Sloveniji 31.3.1981, skupno in kmečko prebivalstvo po občinah, 242 str.
306. Popis prebivalstva, gospodinjstev in stanovanj v SR Sloveniji 31.3.1981, preselitve, (rezultati po občinah), 128 str.
307. Popis prebivalstva, gospodinjstev in stanovanj v SR Sloveniji, 31.3.1981: Prebivalstvo na začasnem delu v tujini (rezultati po občinah) 158 str.
308. Prihodki in odhodki organizacij združenega dela neproizvodnih dejavnosti 1981, 37 str.
309. Letni pregled gostinstva 1981, 56 str.
310. Seznam šol s splošnimi podatki ob začetku šolskega leta 1982/83, 107 str.
311. Osebni dohodki za določene poklice 1981, 41 str.
312. Kultura, umetnost, informacije, 1981., 51 str.
313. Letni pregled industrije 1982., 178 str.
314. Popis prebivalstva, gospodinjstev in stanovanj v SR Sloveniji 31.3.1981; gospodinjstva, ki imajo kmečko gospodarstvo (rezultati po občinah), 258 str.
315. Družbeni proizvod in narodni dohodek 1981., 67 str.
316. Letni pregled gozdarstva 1981., 35 str.
317. Osnovne in srednje šole konec šolskega leta 1981/82 in ob začetku šolskega leta 1982/83., 79 str.
318. Volitve 1982., 62 str.
319. Delavci v ZD in samostojnem osebnem delu 1982., 48 str.
320. Kulturno-umetniška in prosvetna dejavnost 1981/82., 60 str.
321. Družbena prehrana 1982., 46 str.
322. Študenti 1982/83, diplomanti 1982., 109 str.
323. Popis prebivalstva, gospodinjstev in stanovanj, v SR Sloveniji 31.3.1981 Stanovanja (rezultati po občinah), 145 str.
324. Letni pregled investicij 1981., 38 str.
325. Osebni dohodki delavcev v ZD 1982., 82 str.
326. Letni pregled cen 1982., 62 str.
327. Letni pregled kmetijstva 1982, 42 str.
328. Letni pregled zunanje trgovine 1982., 344 str.
329. Vzgojnovarstvene organizacije v šolskem letu 1982/83 in socialni zavodi 1982 s seznamom poročevalskih enot., 74 str.
330. Raziskovalne organizacije 1982., 48 str.
331. Kazensko sodna statistika 1982., 77 str.
332. Letni pregled odkupa 1982., 60 str.
333. Letni pregled zunanje trgovine 1982., 342 str.
334. Družbena prehrana 1983., 40 str.
335. Delavci v združenem delu 1982., 96 str.

336. Popis prebivalstva, gospodinjstev in stanovanj v SR Sloveniji, 31.3.1981
Način ogrevanja v kurilni sezoni 1980-1981
(Rezultati po občinah), 146 str.
337. Naravno gibanje prebivalstva SR Slovenije 1981., 99 str.
338. Zmogljivost in uporaba opreme za avtomatsko obdelavo podatkov 1981., 43 str.
339. Letni pregled gostinstva 1982., 45 str.
340. Sestava krajevnih skupnosti 1982., 31 str.
341. Prihodki in odhodki organizacij združenega dela negospodarskih dejavnosti 1982., 25 str.
342. Letni pregled trgovine 1982., 70 str.
343. Seznam šol s splošnimi podatki ob začetku šolskega leta 1983/84., 95 str.
344. Sestava organov samoupravnih interesnih skupnosti 1982, 48 str.
345. Družbeni proizvod in narodni dohodek v SR Sloveniji 1982, 69 str.
346. Popis prebivalstva, gospodinjstev in stanovanj v SR Sloveniji, 31.3.1981. Zaposleni po področjih dejavnosti in po naseljih 124 str.
347. Osnovne in srednje šole konec šolskega leta 1982/83 in ob začetku šolskega leta 1983/84 93 str.
348. Prodajne zmogljivosti v trgovini na drobno 1982, 11 str.
349. Delavci v združenem delu in samostojnem osebnem delu, pripravniki ter fluktuacija delavcev 1983, 44 str.
350. Telesna vzgoja, šport in športna rekreacija 1979, 41 str.
351. Telesna vzgoja, šport in športna rekreacija 1980, 47 str.
352. Letni pregled industrije 1983, 179 str.
353. Kultura, umetnost in informacije 1982/83, 90 str.
354. Letni pregled investicij 1982, 40 str.
355. Letni pregled cen 1983, 56 str.
356. Letni pregled gozdarstva 1983, 40 str.
357. Letni pregled gradbeništva 1982, 100 str.
358. Študenti 1983/84, Diplomanti 1983, 104 str.
359. Letni pregled prometa in zvez 1980, 80 str.
360. Letni pregled kmetijstva 1983, 43 str.
361. Letni pregled zunanje trgovine 1983, 358 str.
362. Kazensko sodna statistika 1983, 84 str.
363. Letni pregled odkupa 1983, 64 str.
364. Letni pregled gostinstva 1983, 47 str.
365. Letni pregled trgovine 1983, 68 str.
366. Družbena prehrana 1984, 50 str.
367. Letni pregled turizma 1982, 120 str.
368. Vzgojnovarstvene organizacije v šolskem letu 1983-84 in socialni zavodi 1982 s seznamom poročevalskih enot, 67 str.
369. Seznam šol s splošnimi podatki ob začetku šolskega leta 1984-85, 71 str.
370. Samoupravne interesne skupnosti 1983 (dejavnost organov), 50 str.
371. Delavci v združenem delu in samostojnem osebnem delu, pripravniki ter fluktuacija delavcev 1984, 45 str.
372. Raziskovalne organizacije 1983, 60 str.
373. Letni pregled gozdarstva 1984, 35 str.
374. Prihodki in odhodki organizacij združenega dela neproizvodnih dejavnosti 1983, 23 str.
375. Letni pregled komunalne dejavnosti 1982, 35 str.
376. Industrijske organizacije po občinah 1982, 98 str.
377. Študenti 1984/85, Diplomanti 1984, 98 str.
378. Industrijske organizacije in industrijski proizvodi 1982, 252 str.
379. Osnovne in srednje šole konec šolskega leta 1983 84 in ob začetku šolskega leta 1984/85 79 str.
380. Popis šolskih zgradb 1984, 89 str.
381. Kultura, umetnost in informacije 1983/84, 112 str.
382. Osebni dohodki za določene poklice 1982, 1983, 73 str.
383. Letni pregled kmetijstva 1984, 43 str.
384. Letni pregled turizma 1983, 118 str.
385. Pregled teritorialnih enot v SR Sloveniji s šiframi (občine, naselja, ulice, krajevne skupnosti, krajevni uradi, pošte), 560 str. Spremembe, št. 10, 4 str., št. 11, 4 str., št.12, 70 str.
386. Letni pregled trgovine 1984, 68 str.
387. Delavci v združenem delu 1983, 79 str.
388. Izobraževanje v združenem delu v šolskem letu 1983/84, 46 str.
389. Prihodki in odhodki organizacij združenega dela neproizvodnih dejavnosti 1984, 25 str.
390. Letni pregled 1984, 56 str.
391. Letni pregled komunalne dejavnosti 1983, 63 str.
392. Letni pregled odkupa 1984, 61 str.
393. Delavci v srednjem usmerjenem izobraževanju na začetku šolskega leta 1984/85, 54 str.
394. Industrijske organizacije in industrijski proizvodi 1983, 287 str.
395. Vzgojnovarstvene organizacije v šolskem letu 1984/85 in socialni zavodi 1984 s seznamom poročevalskih enot, 68 str.
396. Letni pregled gradbeništva 1983, 113 str.
397. Industrijske organizacije po občinah 1983, 108 str.
398. Letni pregled zunanje trgovine 1984, 370 str.
399. Kazensko sodna statistika 1984, 84 str.
400. Obveščanje v združenem delu 1982, 1984, 32 str.
401. Seznam šol s splošnimi podatki ob začetku šolskega leta 1985/1986, 76 str.
402. Letni pregled investicij 1983, 40 str.
403. Sestava organov samoupravnih interesnih skupnosti 1984, 44 str.
404. Sestava krajevnih skupnosti 1984, 31 str.
405. Družbeni proizvod in narodni dohodek v SR Sloveniji 1983 in 1984, 119 str.
406. Delavci v združenem delu in samostojnem osebnem delu, pripravniki ter fluktuacija delavcev 1985, 46 str.
407. Letni pregled gostinstva 1984, 47 str.
408. Raziskovalne organizacije 1984, 60 str.
409. Naravno gibanje prebivalstva SR Slovenije 1982, 105 str.
410. Letni pregled industrije 1984, 211 str.
411. Letni pregled gozdarstva 1985, 35 str.
412. Študenti 1985/86 in 1986/87, 147 str.
413. Letni pregled kmetijstva 1985, 43 str.
414. Seznam šol s splošnimi podatki ob začetku šolskega leta 1986/87, 63 str.
415. Letni pregled investicij 1984, 54 str.
416. Diplomanti 1985, 43 str.
417. Letni pregled turizma 1984, 117 str.
418. Ocene števila prebivalstva po starosti in spolu za leta 1981 do 1985, 34 str.
419. Osnovne in srednje šole konec šolskega leta 1984/85 in ob začetku šolskega leta 1985/86, 78 str.
420. Kultura, umetnost in informacije 1984/85, 108 str.
421. Volitve 1986, 36 str.
422. Letni pregled obrti 1984, 30 str.
423. Letni pregled odkupa 1985, 69 str.
424. Letni pregled trgovine 1985, 1986, 91 str.
425. Kazensko sodna statistika 1985, 70 str.
426. Raziskovalne organizacije 1985, 50 str.
427. Letni pregled gostinstva 1985, 42 str.
428. Letni pregled cen 1985, 51 str.
429. Samoupravne interesne skupnosti 1985 (dejavnost organov), 51 str.
430. Prodajne zmogljivosti v trgovini na drobno 1984, 81 str.
431. Študenti 1987/88 in diplomanti 1986 in 1987, 118 str.
432. Popis delavcev v združenem delu stanje 31.12.1986, 594 str.
433. Vzgojnovarstvene organizacije v šolskem letu 1985/86 in socialni zavodi 1984 s seznamom poročevalskih enot, 67 str.
434. Popis pedagoških delavcev 1986, 76 str.
435. Prihodki in odhodki organizacij združenega dela neproizvodnih dejavnosti 1985, 26 str.
436. Letni pregled gradbeništva 1984, 1985, 127 str.
437. Letni pregled investicij 1985, 40 str.
438. Letni pregled gozdarstva 1986, 31 str.
439. Družbeni proizvod in narodni dohodek v SR Sloveniji 1985, 69 str.
440. Letni pregled industrije 1985 in 1986, 401 str.
441. Študenti 1988/89 diplomanti 1988 in individualni popis pedagoških delavcev višjih in visokih šol 1987, 146 str.
442. Letni pregled kmetijstva 1985, 40 str.
443. Kazensko sodna statistika 1986, 116 str.

444. Letni pregled zunanje trgovine 1985, 377 str.
 445. Letni pregled cen 1986, 56 str.
 446. Osební dohodki za določene poklice 1984, 49 str.
 447. Letni pregled industrije 1987, 216 str.
 448. Seznam šol s splošnimi podatki ob začetku šolskega leta 1987/88, 65 str.
 449. Delavci v združenem delu 1985, 92 str.
 450. Letni pregled zunanje trgovine 1986, 374 str.
 451. Delavci v združenem delu in samostojnem osebnem delu, pripravniki ter fluktuacija delavcev 1986, 45 str.
 452. Letni pregled cen 1987, 50 str.
 453. Raziskovalne organizacije 1986, 67 str.
 454. Letni pregled odkupa 1986, 61 str.
 455. Delavci v združenem delu in samostojnem osebnem delu, pripravniki ter fluktuacija delavcev 1987, 41 str.
 456. Letni pregled gozdarstva 1987, 31 str.
 457. Letni pregled investicij 1986, 43 str.
 458. Prodajne zmogljivosti v trgovini na drobno 1986, 116 str.
 459. Prihodki in odhodki organizacij združenega dela neproizvodnih dejavnosti 1986, 27 str.
 460. Osnovne in srednje šole konec šolskega leta 1985/86 in 1986/87 in na začetku šolskega leta 1986/87 in 1987/88, 133 str.
 461. Kazensko sodna statistika 1987, 91 str.
 462. Kultura, umetnost in informacije 1985/86, 95 str.
 463. Raziskovalne organizacije 1986, 51 str.
 464. Vzgojnovarstvene organizacije v šolskem letu 1986/87 in 1987/88 in socialni zavodi 1986 s seznamom poročevalskih enot, 92 str.
 465. Družbeni proizvod in narodni dohodek v SR Sloveniji 1986 in 1987, 121 str.
 466. Letni pregled kmetijstva 1987, 43 str.
 467. Letni pregled turizma 1985-1987, 311 str.
 468. Letni pregled odkupa 1987, 62 str.
 469. Seznam šol s splošnimi podatki ob začetku šolskega leta 1988/89, 68 str.
 470. Letni pregled obrti 1982 in 1983, 48 str.
 471. Letni pregled gozdarstva 1988, 27 str.
 472. Letni pregled trgovine 1987, 62 str.
 473. Letni pregled investicij 1987, 39 str.
 474. Delavci v združenem delu in samostojnem osebnem delu, pripravniki ter fluktuacija delavcev 1988, 41 str.
 475. Vzgojnovarstvene organizacije v šolskem letu 1988/89 in socialni zavodi 1988 s seznamom poročevalskih enot, 68 str.
 476. Letni pregled gradbeništva 1986/87, 140 str.
 477. Kultura, umetnost in informacije 1986/87, 108 str.
 478. Študenti 1989/90, 75 str.
 479. Osnovne in srednje šole konec šolskega leta 1987/88 in ob začetku šolskega leta 1988/89, 120 str.
 480. Kazensko sodna statistika 1988, 90 str.
 481. Letni pregled kmetijstva 1988, 40 str.
 482. Letni pregled cen 1988, 49 str.
 483. Letni pregled prometa in zvez 1987, 78 str.
 484. Študenti 1987/88 in diplomanti 1986 in 1987, 118 str.
 485. Anketa o porabi gospodinjstev 1984-1988, 138 str.
 486. Kultura, umetnost in informacije 1987/88, 81 str.
 487. Letni pregled gostinstva 1987, 54 str.
 488. Letni pregled industrije 1988, 202 str.
 489. Družbeni proizvod in narodni dohodek v SR Sloveniji 1988, 125 str.
 490. Prihodki od neproizvodnih dejavnosti 1987 in 1988, 39 str.
 491. Letni pregled investicij 1988, 44 str.
 492. Osnovne in srednje šole konec 1988/89 in na začetku šolskega leta 1989/90, 119 str.
 493. Seznam šol s splošnimi podatki ob začetku šolskega leta 1989/90, 66 str.
 494. Letni pregled obrti 1985-1987, str. 165 str.
 495. Kultura, umetnost in informacije 1988/89, 75 str.
 496. Letni pregled gozdarstva 1989, str. 26 str.
 497. Letni pregled zaposlenih 1989, 37 str.
 498. Delavci v združenem delu 1988, 68 str.
 499. Zmogljivost in uporaba opreme za AOP 1988, 78 str.
 500. Letni pregled prometa in zvez 1988, 78 str.
 501. Naravno gibanje prebivalstva SRS 1983-1987 I. Rojstva, 103 str.
 502. Naravno gibanje prebivalstva SRS 1983-1987 II. Umrli, 122 str.
 503. Popis pedagoških delavcev 1989, 87 str.
 504. Diplomanti, doktorji znanosti, visokošolski učitelji 1989, 113 str.
 505. Letni pregled cen 1989, 49 str.
 506. Naravno gibanje prebivalstva 1983-1987, sklenjene in razvezane zakonske zveze, 105 str.
 507. Družbena prehrana 1988, 47 str.
 508. Letni pregled odkupa 1988, 60 str.
 509. Raziskovalne organizacije 1988, 61 str.
 510. Osební dohodki delavcev v združenem delu 1986-1988, 144 str.
 511. Volitve 1990, 108 str.
 512. Kazensko sodna statistika 1989, 87 str.
 513. Letni pregled industrije 1989, 218 str.
 514. Naravno gibanje prebivalstva 1988, 108 str.
 515. Osební dohodki delavcev v združenem delu 1989, 64 str.
 516. Letni pregled kmetijstva 1989, 49 str.
 517. Osební dohodki delavcev v združenem delu 1983, 1984, 1985, 215 str.
 518. Pregled prometa in zvez 1981-1985, 88 str.
 519. Osební dohodki za določene poklice 1985, 54 str.
 520. Letni pregled prometa in zvez 1986, 81 str.
 521. Letni pregled gostinstva 1986, 41 str.
 522. Letni pregled gostinstva 1988, 58 str.
 523. Prodaja po republikah in prodaja reprodukcijskega materiala 1987, 49 str.
 524. Izkoriščenost zmogljivosti v industriji 1983, 1988, 98 str.
 525. Industrijske organizacije po občinah 1984-1988, 398 str.
 526. Industrijske organizacije in proizvodi 1984, 276 str.
 527. Industrijske organizacije in industrijski proizvodi 1985, 246 str.
 528. Industrijske organizacije in industrijski proizvodi 1986, 274 str.
 529. Industrijske organizacije in industrijski proizvodi 1987, 278 str.
 530. Letni pregled gradbeništva 1988, 72 str.
 531. Industrijske organizacije in industrijski proizvodi 1988, 311 str.
 532. Vzgojnovarstvene organizacije 1989/90 in socialni zavodi 1988, 71 str.
 533. Študenti 1990/91, 71 str.
 534. Letni pregled odkupa 1989, 61 str.
 535. Raziskovalne organizacije 1989, 71 str.
 536. Pregled turizma 1988, 1989, 235 str.
 537. Letni pregled trgovine 1988 in 1989, 69 str.
 538. Prvi- začasni podatki popisa prebivalstva, gospodinjstev, stanovanj in kmečkih gospodarstev v Republiki Sloveniji v letu 1991 po občinah, naseljih in krajevnih skupnostih, 132 str.
 539. Anketa o porabi gospodinjstev 1989, 77 str.
 540. Letni pregled prometa in zvez 1989, 72 str.
 541. Pregled teritorialnih enot v Republiki Sloveniji s šiframi, 572 str.
 542. Prihodki in odhodki podjetij in organizacij neproizvodnih dejavnosti 1989, 23 str.
 543. Anketa o porabi gospodinjstev 1988, (petletna), 55 str.
 544. Sestava organov samoupravnih interesnih skupnosti 1986, 1988, 35 str.
 545. Sestava krajevnih skupnosti 1986, 1988, 47 str.
 546. Pregled obrti 1988 in 1989, 164 str.
 547. Letni pregled gostinstva 1989, 54 str.
 548. Seznam šol s splošnimi podatki ob začetku šolskega leta 1990/1991, 70 str.
 549. Diplomanti višje in visoke stopnje, diplomanti podiplomske stopnje in doktorji znanosti ter učitelji višjih in visokih šol 1990, 113 str.
 550. Letni pregled gozdarstva 1990, 27 str.
 551. Letni pregled investicij 1989, 42 str.
 552. Kultura, umetnost in informacije 1989/90, 82 str.
 553. Osnovne in srednje šole konec 1989/90 in ob začetku leta 1990/91, 117 str.
 554. Letni pregled zaposlenih 1990, 38 str.
 555. Letni pregled kmetijstva 1990, 37 str.
 556. Letni pregled gradbeništva 1989, 37 str.
 557. Družbeni proizvod in narodni dohodek 1989, 78 str.
 558. Vzgojnovarstvene organizacije 1990/91 in socialni zavodi 1990, 69 str.
 559. Letni pregled komunalne dejavnosti 1984-1987, 243 str.
 560. Pravosodje 1990, 78 str.
 561. Letni pregled osebnih dohodkov zaposlenih v letu 1990, 57 str.
 562. Selitveno gibanje prebivalstva 1988, 1989, 802 str.
 563. Osební dohodki za določene poklice 1989, 81 str.
 564. Letni pregled odkupa 1990, 60 str.
 565. Industrijske organizacije in industrijski proizvodi 1989, 223 str.
 566. Raziskovalne organizacije 1990, 59 str.
 567. Industrijske organizacije po občinah 1989, 97 str.

568. Letni pregled industrije 1990, 219 str.
 569. Sestava krajevnih skupnosti 1990, 41 str.
 570. Letni pregled trgovine 1990, 61 str.
 571. Letni pregled gostinstva 1990, 58 str.
 572. Anketa o porabi gospodinjstev 1990, 38 str.
 573. Prihodki in odhodki podjetij in organizacij neproizvodnih dejavnosti 1990, 24 str.
 574. Letni pregled obrti 1990, 370 str.
 575. Študenti v Republiki Sloveniji 1990, 67 str.
 576. Seznam šol s splošnimi podatki ob začetku šolskega leta 1991/1992, 63 str.
 577. Letni pregled turizma 1990, 141 str.
 578. Letni pregled cen 1990, 48 str.
 579. Letni pregled komunalne dejavnosti 1988-1990, 1991, 203 str.
 580. Diplomanti višje in visoke stopnje, diplomanti podiplomske stopnje in doktorji znanosti ter učitelji višjih in visokih šol, Republika Slovenija 1991, 111 str.
 581. Letni pregled investicij 1990, 53 str.
 582. Družbeni proizvod in narodni dohodek 1990, 84 str.
 583. Osnovne in srednje šole konec šolskega leta 1990/91 in ob začetku šolskega leta 1991/92, 123 str.
 584. Letni pregled zaposlenih 1991, 32 str.
 585. Prodajne zmogljivosti v trgovini na drobno 1989, 76 str.
 586. Letni pregled prometa in zvez 1990, 71 str.
 587. Letni pregled odkupa 1991, 58 str.
 588. Pravosodje 1991, 75 str.
 589. Naravno gibanje prebivalstva Republike Slovenije 1989, 1990, 189 str.
 590. Letni pregled kmetijstva 1991, 36 str.
 591. Letni pregled cen 1991, 44 str.
 592. Letni pregled industrije 1991, 217 str.
 593. Vzgojnovarstvene organizacije 1991/1992 in socialni zavodi 1990, 69 str.
 594. Kultura, umetnost in informacije 1991, 87 str.
 595. Letni pregled trgovine 1991, 61 str.
 596. Raziskovalne organizacije 1991, 58 str.
 597. Letni pregled gostinstva 1991, 72 str.
 598. Letni pregled gradbeništva 1990, 74 str.
 599. Letni pregled obrti 1991, 334 str.
 600. Volitve 1992, 75 str.
 601. Študenti, vpis na podiplomski študij 1991/92, vpis na podiplomski študij 1992/93, 83 str.
 602. Seznam šol s splošnimi podatki ob začetku šolskega leta 1992/93, 66 str.
 603. **Popis prebivalstva, ...1991, PREBIVALSTVO PO LETIH STAROSTI IN LETIH ROJSTVA, Rezultati po občinah, 310 str.**
 604. Prebivalci RS po krajevnih skupnostih 30.6.1993 Krajevne skupnosti in naselja v RS 31.12.1993, 210 str.
 605. Diplomanti dodiplomske in podiplomske stopnje, ter visokošolski učitelji, Republika Slovenija, 166 str.
 606. Letni pregled osebnih dohodkov zaposlenih v Sloveniji v letu 1991, 57 str.
 607. Delovno aktivno prebivalstvo, 188 str.
 608. Letni pregled turizma 1991, 137 str.
 609. Anketa o porabi gospodinjstev 1991 in 1992, 70 str.
 610. Letni pregled prometa in zvez 1991, 80 str.
 611. Osnovne in srednje šole konec šolskega leta 1991/92 in ob začetku šolskega leta 1992/93, 142 str.
 612. Letni pregled investicij 1991, 56 str.
 613. Letni pregled kmetijstva 1992, str 39 str.
 614. Letni pregled cen 1992, 68 str.
 615. Kultura, umetnost in informacije 1991/92, 97 str.
 616. Vzgojnovarstveni zavodi v šolskem letu 1992/93 in socialni zavodi 1992 s seznamom poročevalskih enot, 68 str.
 617. Popis prebivalstva, gospodinjstev, stanovanj in kmečkih gospodarstev v Republiki Sloveniji v letu 1991 str. Rezultati po občinah, 387 str.
 618. Naravno gibanje prebivalstva Republike Slovenije 1991, 124 str.
 619. Letni pregled odkupa 1992, 64 str.
 620. Raziskovalne organizacije 1992, 78 str.
 621. Letni pregled gradbeništva 1991, 67 str.
 622. Letni pregled obrti 1992, 383 str.
 623. Letni pregled zaposlenih 1992, 41 str.
 624. Letni pregled gostinstva, 1992, 69 str.
 625. Pravosodje 1992, 83 str.
 626. Študenti v Republiki Sloveniji, dodiplomski študij 1993/94, podiplomski študij 1992/93, 104 str.
 627. Seznam šol s splošnimi podatki ob začetku šol. leta 1993/94, 71 str.
 628. Diplomanti ter visokošolski učitelji 1993, 172 str.
 629. Seznam šol s splošnimi podatki ob začetku šol. leta 1994/95, 69 str.
 630. Industrijske organizacije in industrijska proizvodnja 1990, 262 str.
 631. Letni pregled prometa in zvez 1992, 83 str.
 632. Letni pregled kmetijstva 1993, 41 str.
 633. Industrijske organizacije po občinah 1990, 110 str.
 634. Letni pregled obrti 1993, 409 str.
 635. Pravosodje 1993, 66 str.
 636. Vzgojno-varstveni zavodi v šolskem letu 1993/94 in socialni zavodi 1993 s seznamom poročevalskih enot, 63 str.
 637. Letni pregled odkupa 1993, 64 str.
 638. Letni pregled cen 1993, 60 str.
 639. Anketa o porabi gospodinjstev 1993, 80 str.
 640. Anketa o porabi v visokošolskih - počitnice, potovanja in izleti domačega prebivalstva, 1993, 36 str.
 641. Pregled industrije 1992 in 1993, 311 str.
 642. Letni pregled gostinstva 1993, 68 str.
 643. Aktivno prebivalstvo - Slovenija 1994 - Europa 1992, 181 str.
 644. Študenti v Republiki Sloveniji, dodiplomski študij 1994/95, podiplomski študij 1993/94, 107 str.
 645. Prodajne zmogljivosti v trgovini na drobno 1992, 101 str.
 646. Diplomanti in visokošolski učitelji 1994, 174 str.
 647. Naravno gibanje prebivalstva Republike Slovenije v letih 1992 in 1993, 170 str.
 648. Pregled gradbeništva 1992 in 1993, 118 str.
 649. Letni pregled prometa in zvez 1993, 69 str.
 650. Pravosodje 1994, 70 str.
 651. Pregled trgovine 1992 in 1993, 86 str.
 652. Letni pregled industrije 1994, 204 str.
 653. Pregled komunalne dejavnosti, 1992, 1993 in 1994, 185 str.
 654. Letni pregled cen 1994, 61 str.
 655. Kultura, umetnost in informacije, 1992/93, 118 str.
 656. Letni pregled kmetijstva 1994, 40 str.
 657. Osnovne in srednje šole konec šolskega leta 1992/93 in 1993/94 in na začetku šolskega leta 1993/94 in 1994/95, 302 str.
 658. Letni pregled odkupa 1994, 65 str.
 659. Vzgojno-varstveni zavodi s seznamom poročevalskih enot v šolskem letu 1994/95 ter javni socialnovarstveni zavodi 1994, 60 str.
 660. Letni pregled gradbeništva 1994, 72 str.
 661. Pregled turizma 1992-1994, 305 str.
 662. Letni pregled prometa in zvez 1994, 76 str.
 663. Zaposlene osebe v letih 1993 in 1994, 67 str.
 664. Prebivalstvo Republike Slovenije 1994, 425 str.
 665. Študentje v Republiki Sloveniji, vpis na dodiplomski študij 1995/96, 88 str.
 666. Občine, naselja in ulice Republike Slovenije, 31. 12. 1995, 327 str.
 667. Letni pregled investicij 1992, 45 str.
 668. Diplomanti in visokošolski učitelji, Republika Slovenija, 1995, 160 str.
 669. Seznam šol s splošnimi podatki ob začetku šol. leta 1995/96, 76 str.
 670. Industrijske organizacije po občinah 1991, 1992, 123 str.
 671. Industrijske organizacije in industrijski proizvodi 1991, 1992, 383 str.
 672. Kultura, umetnost in informacije, 93/94, 109 str.
 673. Letni pregled industrije 1995, 74 str.
 674. Osnovne glasbene in srednje šole konec šolskega leta 1994/95 in na začetku šolskega leta 1995/96, 171 str.
 675. Aktivno prebivalstvo Slovenija 95 - Evropa 93, 196 str.
 676. Plače, 92, 93, 94, 95, 158 str.
 677. Pravosodje 1995, 83 str.
 678. Letni pregled kmetijstva 1995, 40 str.
 679. Letni pregled cen 1995, 40 str.
 680. Letni pregled odkupa, 1995, 60 str.
 681. Letni pregled turizma, 1995, 179 str.
 682. Vzgojno varstveni zavodi s seznamom poročevalskih enot v letu 1995/96 domovi za nastanitev učencev in študentov, zavodi usposabljanja otrok in mladostrikov ter javni socialnovarstveni zavodi 1995, 49 str.

683. Zaposlene osebe v letu 1995, 40 str.
684. Anketa o porabi gospodinjestev 1994, 1995, 77 str.
685. Prebivalstvo Republike Slovenije 1995, 529 str.
Population of the Republic of Slovenia 1995, 529 pages
686. Letni pregled gradbeništva 1995, 70 str.
687. Študentje v Republiki Sloveniji, 1996/97, 148 str.
688. Ocenjena škoda zaradi elementarnih nesreč, Republika Slovenija, 1995, str. 34.
689. Zaposlene osebe v podjetjih in drugih organizacijah, Republiki Sloveniji, stanje 31. december 1995, 313 str.
690. Zaposlene osebe v podjetjih in drugih organizacijah, Republika Slovenija, stanje 31. XII 1990, 1990, 199 str.
691. Zaposlene osebe v podjetjih in drugih organizacijah, Republika Slovenija, stanje 31. XII 1991, 199 str.
692. Zaposlene osebe v podjetjih in drugih organizacijah, Republika Slovenija, stanje 31. XII 1992, 202 str.
693. Zaposlene osebe v podjetjih in drugih organizacijah, Republika Slovenija, stanje 31. XII 1993, 199 str.
694. Zaposlene osebe v podjetjih in drugih organizacijah, Republika Slovenija 31. XII 1994, 200 str.
695. Diplomanti in visokošolski učitelji 1996, 150 str.
696. Letni pregled trgovine 1994 62 str.
697. Seznam šol s splošnimi podatki ob začetku leta 1996/97, 77 str.
698. Kriminaliteta 1996, 92 str.
699. Letni pregled prometa in zvez 1995, 69 str.
700. Letni pregled odkupa 1996, 59 str.
701. Letni pregled cen 1996, 43 str.
702. Vrtci s seznamom poročevalskih enot v letu 1996/97 dijaški in študentski domovi, zavodi za usposabljanje otrok in mladostnikov ter javni socialno-varstveni zavodi 1996, 55 str.
703. Prebivalstvo Slovenije 1996, 464 str.
Population of Slovenia, 1996 464 pages
704. Anketa o tujih turistih v Republiki Sloveniji 1997, 94 str.
705. Osnovne glasbene in srednje šole ob koncu šolskega leta 1995/96 in na začetku šolskega leta 1996/97, 167 str.
706. Zaposlene osebe v podjetjih in drugih organizacijah v Sloveniji, stanje 31. december 1996, 317 str.
707. Letni pregled gostinstva 1994, 46 str.
708. Letni pregled turizma 1996, 187 str.
709. Anketa o tujih potnikih v RS na cestnih mejnih prehodih in Letališču Ljubljana v poletni sezoni 1997, 81 str.
710. Letni pregled kmetijstva 1996, 39 str.
711. Letni pregled prometa in zvez 1996, 69 str.
712. Industrijske organizacije in industrijski proizvodi 1993, 190 str.
713. Letni pregled trgovine 1992 in 1993, 26 str.
714. Letna pregleda investicij, 1993 in 1994, 38 str.
715. Študentje v Republiki Sloveniji, vpis na dodiplomski študij, 1997/98, vpis na podiplomski študij, 1996/97, 130 str.
716. Prodajne zmogljivosti v trgovini na drobno 1998, 169 str.
717. Kriminaliteta 1997 / Crime 1997, 118 str.
718. Osnovne, glasbene in srednje šole ob koncu š. l. 1996/97 in ob začetku š. l. 1997/98, 163 str.
719. Letni pregled odkupa 1997, 67 str.
720. Anketa o porabi gospodinjestev 1996, 27 str.
721. Industrijska podjetja in industrijski proizvodi 1996, 98 str.
722. Letni pregled kmetijstva 1997, 38 str.
723. Diplomanti in visokošolski učitelji 1997, 132 str.
724. Letni pregled trgovine 1996, 28 str.
725. Industrijska podjetja in industrijski proizvodi 1995, 92 str.

ISBN 86-81141-79-1



9 788681 141793