

REZULTATI RAZISKOVANJ

**ZAPOSLENE OSEBE V PODJETJIH IN DRUGIH
ORGANIZACIJAH, REPUBLIKA SLOVENIJA**
Stanje 31. december 1992



REZULTATI RAZISKOVANJ

7 TRG DELA

ZAPOSLENE OSEBE V PODJETJIH IN DRUGIH ORGANIZACIJAH, REPUBLIKA SLOVENIJA Stanje 31. december 1992

Ivanka POLANEC-STRNAD, samostojna svetovalka
Tatjana NOVAK, organizatorica programerka
Majda RAKONJAC, organizatorica programerka
Aleksander SKALIČ, programer

VSEBINA

Uvod	5
Metodološka pojasnila	7
Dodatna pojasnila	9
Komentar	10
1. Zaposlene osebe v podjetjih in drugih organizacijah po dejavnosti in stopnji strokovne izobrazbe v Republiki Sloveniji, 31. 12. 1992	15
2. Zaposlene osebe v podjetjih in drugih organizacijah po dejavnosti in stopnji strokovne usposobljenosti v Republiki Sloveniji, 31. 12. 1992	19
3. Zaposlene osebe v podjetjih in drugih organizacijah po dejavnosti in stopnji šolske izobrazbe v Republiki Sloveniji, 31. 12. 1992	23
4. Zaposlene osebe v podjetjih in drugih organizacijah po dejavnosti in starosti v Republiki Sloveniji, 31. 12. 1992	27
5. Zaposlene osebe v podjetjih in drugih organizacijah po skupinah poklicev in stopnji strokovne izobrazbe v Republiki Sloveniji, 31. 12. 1992	31
6. Zaposlene ženske v podjetjih in drugih organizacijah po skupinah poklicev in stopnji strokovne izobrazbe v Republiki Sloveniji, 31. 12. 1992	52
7. Zaposlene osebe v podjetjih in drugih organizacijah po skupinah poklicev in stopnji strokovne usposobljenosti v Republiki Sloveniji, 31. 12. 1992	71
8. Zaposlene ženske v podjetjih in drugih organizacijah po skupinah poklicev in stopnji strokovne usposobljenosti v Republiki Sloveniji, 31. 12. 1992	92
9. Zaposlene osebe v podjetjih in drugih organizacijah po skupinah poklicev in stopnji šolske izobrazbe v Republiki Sloveniji, 31. 12. 1992	111
10. Zaposlene ženske v podjetjih in drugih organizacijah po skupinah poklicev in stopnji šolske izobrazbe v Republiki Sloveniji, 31. 12. 1992	129
11. Zaposlene osebe v podjetjih in drugih organizacijah po vrsti najvišje končane šole in stopnji strokovne usposobljenosti v Republiki Sloveniji, 31. 12. 1992	145
12. Zaposlene ženske v podjetjih in drugih organizacijah po vrsti najvišje končane šole in stopnji strokovne usposobljenosti v Republiki Sloveniji, 31. 12. 1992	149
13. Zaposlene osebe v podjetjih in drugih organizacijah po občini stalnega prebivališča in občini, v kateri delajo v Republiki Sloveniji, 31. 12. 1992	153
14. Zaposlene osebe v podjetjih in drugih organizacijah po občini, v kateri delajo in državi, iz katere prihajajo, 31. 12. 1992	177
15. Zaposlene osebe v podjetjih in drugih organizacijah po dejavnosti, vrsti delovnega razmerja in izmenskem delu v Republiki Sloveniji, 31. 12. 1992	180
16. Zaposlene ženske v podjetjih in drugih organizacijah po dejavnosti, vrsti delovnega razmerja in izmenskem delu v Republiki Sloveniji, 31. 12. 1992	182
17. Zaposlene osebe v podjetjih in drugih organizacijah po dejavnosti, vrsti del in nalog v Republiki Sloveniji, 31. 12. 1992	184
18. Zaposlene ženske v podjetjih in drugih organizacijah po dejavnosti, vrsti del in nalog v Republiki Sloveniji, 31. 12. 1992	186
19. Zaposlene osebe v podjetjih in drugih organizacijah po področjih dejavnosti, stopnji strokovne izobrazbe in stopnji strokovne usposobljenosti v Republiki Sloveniji, 31. 12. 1992	188
20. Zaposlene ženske v podjetjih in drugih organizacijah po področjih dejavnosti, po stopnji strokovne izobrazbe in stopnji strokovne usposobljenosti v Republiki Sloveniji, 31. 12. 1992	192

UVOD

Rezultati raziskovanj (RR) so temeljna edicija Statističnega urada Republike Slovenije, ki celovito prikazuje rezultate posameznega raziskovanja ali skupine sorodnih raziskovanj. V preteklosti so imeli zvezki s takšno ali podobno vsebino različne naslove: Statistična dokumentacija, Statistično poročilo, Interna publikacija, Statistično gradivo. Od leta 1976 pa izhajajo s sedanjim imenom in z zaporednim oštevilčenjem zvezkov. Vsak zvezek RR vsebuje najpomembnejša pojasnila, kratek komentar in tabelarne pregledne. Tako dobijo uporabniki čimbolj zaokroženo podobo o rezultatih in raziskovanju.

V tem zvezku so objavljeni podatki o zaposlenih osebah v podjetjih in drugih organizacijah v Republiki Sloveniji, ki so rezultat obdelave podatkov iz Statistične baze o zaposlenih osebah (SBZO). Od leta 1987 jo vodi in vzdržuje Statistični urad Republike Slovenije.

SBZO vsebuje bogat izbor podatkov za opazovanje in merjenje nekaterih demografskih, socialnoekonomskih in drugih kazalnikov večinskega dela delovno aktivnega prebivalstva.

Objavljamo osnovne značilnosti o zaposlenih osebah, kot so spol, starost, šolska in strokovna izobrazba, usposobljenost za opravljanje del in nalog, poklic, ki ga opravljajo, vrsto del in nalog, dejavnost, izmensko delo, delovno razmerje po stanju, 31. decembra 1992.

V SBZO-ju zbrani podatki pa omogočajo agregiranje tudi po drugačnih merilih, omogočajo podrobnejše obdelave, zlasti za posebne namene in potrebe ter v različnih časovnih presekih.

Poleg podatkov, objavljenih v tej publikaciji, je mogoče dobiti rezultate obdelav za iste kazalnike, tudi za nižje ravni dejavnosti ali po občinah. Na voljo pa so tudi deindividualizirani individualni podatki.

STATISTIČNA ZNAMENJA

- ni pojava
- ... ni podatka
- 0 podatek je manjši od 0,5 dane merske enote
- 0,0 podatek je manjši od 0,05 dane merske enote
- ∅ povprečje
- 1) označba za opombo pod tabelo ali pod črto
- () začasni (nepopolni), nezadostno preverjeni ali ocenjeni podatek
- X spremenjena kvaliteta
- * popravljen podatek
- ↑ zajeto s podatkom v smeri puščice

METODOLOŠKA POJASNILA

VIRI IN METODE ZBIRANJA PODATKOV

Podatki, ki jih objavljamo v tem gradivu, so iz Statistične baze o zaposlenih osebah (SBZO) in kažejo stanje 31. decembra 1992.

SBZO smo vzpostavili na podlagi gradiva popisa delavcev v združenem delu po stanju 31. decembra 1986. Vzdržujemo (ažuriramo) jo s podatki iz obrazcev M, to je Prijava podatkov za uvedbo in vodenje matične evidence pokojninskega in invalidskega zavarovanja, evidence zdravstvenega zavarovanja, evidence o sklenitvi delovnega razmerja (M-1, M-2, M-1A, M-3, M-3A). Metodološka načela, večina enotnih statističnih standardov in definicije so objavljeni v Metodološkem gradivu 1/87 (ponatis z dopolnitvami 1991), ki so ga izdali Zavod za pokojninsko in invalidsko zavarovanje, Zavod za zdravstveno zavarovanje Slovenije, Republiški zavod za zaposlovanje in Statistični urad Republike Slovenije in ponatisu z dopolnitvami 1996, ki so ga izdali Ministrstvo za delo, družino in socialne zadeve, Ministrstvo za zdravstvo in Statistični urad Republike Slovenije.

Do aprila 1989 smo SBZO ažurirali s podatki, ki nam jih je pošiljal Zavod za pokojninsko in invalidsko zavarovanje.

Od aprila 1989 je za zbiranje, zajetje, kontrolo in posredovanje teh podatkov pooblaščen Informacijski center Zavoda za zdravstveno zavarovanje Slovenije.

SBZO vsebuje naslednje podatke o zaposlenih (zavarovanih) osebah: enotno matično številko občana, datum prijave v zavarovanje, datum prenehanja zavarovanja, datum spremembe podatkov, matično številko podjetja in druge organizacije oziroma enote v sestavi, stopnjo šolske izobrazbe, vrsto najvišje končane šole, stopnjo strokovne izobrazbe, stopnjo strokovne usposobljenosti za opravljanje del in nalog, poklic, ki ga opravlja, vrsto del in nalog, izmensko delo, delovno razmerje, delovni čas (ur/tedensko), podlago za zavarovanje, državljanstvo, prvič zaposlen v RS.

Podatki o dejavnosti, občini, vrsti organizacije in lastnini podjetja in druge organizacije oziroma enote v sestavi, v kateri dela zaposlena oseba, so prevzeti (iz matične številke) iz Poslovnega registra Slovenije.

Podjetja in druge organizacije ter njihove enote v sestavi so razvrščene po dejavnosti v skladu z Enotno klasifikacijo dejavnosti (Ur.l. SFRJ, št. 34/76) in dopolnitvami (Ur.l. SFRJ, št. 14/77, 62/77, 18/80, 72/80, 77/82, 71/83, 68/84, 76/85, 28/76, 72/86).

Podatki o stalnem prebivališču (občina, naselje, ulica, hišna številka), zakonskem stanju in slovenskem državljanstvu so za zaposlene osebe s stalnim prebivališčem v Sloveniji prevzeti (iz enotne matične številke občana) iz Centralnega registra prebivalstva. Za tuje državljane z začasnim prebivališčem v Sloveniji in dnevne migrante teh podatkov ni, razen državljanstva (države, iz katere prihaja).

ZAJETJE

V SBZO-ju so zajeti podatki o zaposlenih osebah (zavarovanci pokojninskega in invalidskega ter zdravstvenega zavarovanja) pri podjetjih in drugih organizacijah oziroma enotah v sestavi na območju Republike Slovenije, ne glede na lastnino. Zajeti so izvoljeni ali imenovani nosilci javne ali druge družbene funkcije v Republiki Sloveniji, če prejemajo za svoje delo plačo, oziroma če za svoje delo uveljavljajo nadomestilo plače. V SBZO-ju so tudi lastniki podjetij, če jih osebno vodijo in če niso zavarovani na drugi podlagi.

V objavljenih podatkih po stanju 31. decembra 1992 niso vključeni državljani RS s stalno zaposlitvijo v slovenskih predstavništvih, zastopstvih, na gradbiščih ipd. v tujini.

DEFINICIJE

Zaposlena oseba je:

- oseba, ki je sklenila delovno razmerje pri podjetju in drugih organizacijah na območju Republike Slovenije,
- izvoljeni ali imenovani nosilec javne ali družbene funkcije, ki za svoje delo prejema plačo,
- lastnik podjetja, ki ga osebno vodi in ni zavarovan na drugi podlagi.

Delovno razmerje je lahko sklenjeno za določen ali nedoločen čas, za polni ali krajši delovni čas od polnega.

Šolska izobrazba je vrsta šole, v kateri si je zaposlena oseba pridobila najvišjo stopnjo v svojem izobraževanju. Šolska izobrazba je lahko pridobljena z obiskovanjem redne šole, z obiskovanjem šole, ki zamenjuje redno, z opravljanjem zasebnih izpitov v redni šoli, z obiskovanjem tečaja za skrajšano šolanje, ki dajo spričevalo redne šole.

Vrsta najvišje končane šole (skupina, odsek, smer) je izobraževanje na šoli, ki ga je zaposlena oseba končala. Klasifikacijo šol je pripravil Zvezni zavod za statistiko v Beogradu za potrebe popisa delavcev v združenem delu za leto 1986. Njen sestavni del je seznam šol.

Strokovna izobrazba je formalnoppravna kvalifikacija, ki si jo je zaposlena oseba pridobila ko je končala ustrezno izobraževanje na šoli, končala tečaj ali opravila izpit za pridobitev stopnje izobrazbe ali s priznanjem na podlagi dela. Za vsako stopnjo strokovne izobrazbe mora imeti ustrezn dokument: diplomu, spričevalo, odločbo oziroma potrdilo.

Naziv doktor znanosti si pridobi oseba z najvišjo znanstveno oziroma akademsko stopnjo z uspešno branjeno in ugodno ocenjeno doktorsko disertacijo na fakulteti, visoki šoli, akademiji umetnosti in z zakonom določeni znanstveni ustanovi, v kateri poteka študij tretje stopnje.

Naziv magister znanosti si pridobi oseba, ki je končala tretjo stopnjo študija na fakulteti, visoki šoli, akademiji umetnosti ali pri inštitutu in znanstveni ustanovi.

Visoko strokovno izobrazbo ima oseba, ki je končala drugo stopnjo fakultete ali njej enake šole oziroma šolo ali tečaj, ki jima je z odločbo o stopnji šol, tečajev in izpitov določena stopnja fakultete. Visoko strokovno izobrazbo ima tudi oseba, ki je kot javni uslužbenec opravil poseben izpit za priznanje visoke strokovne izobrazbe, in oseba, ki ji je bila po predpisih o javnih uslužbencih priznana visoka izobrazba.

Višjo strokovno izobrazbo ima oseba, ki je končala prvo stopnjo fakultete ali njej enake šole, višjo ali njej enako šolo, oziroma šolo ali tečaj, ki jima je z odločbo o stopnji šol, tečajev in izpitov določena stopnja višje šole. Višjo strokovno izobrazbo ima lahko tudi oseba, ki je kot javni uslužbenec opravil posebni izpit za priznanje višje strokovne izobrazbe, in oseba, ki ji je bila po predpisih o javnih uslužbencih priznana višja izobrazba.

Srednjo strokovno izobrazbo ima oseba, ki je končala strokovno splošnoizobraževalno ali njej enako šolo druge stopnje oziroma šolo ali tečaj, ki jima je z odločbo o stopnji šol, tečajev in izpitov določena stopnja šole druge stopnje. Srednjo strokovno izobrazbo ima tudi oseba, ki je kot javni uslužbenec opravila poseben strokovni izpit za priznanje srednje strokovne izobrazbe, in oseba, ki ima po predpisih o javnih uslužbencih priznano srednjo izobrazbo.

Nižjo strokovno izobrazbo ima oseba, ki je končala najmanj osemletno ali njej enako šolo, nepopolno ali splošno izobraževalno šolo druge stopnje oziroma šolo ali tečaj, ki jima je z odločbo o stopnji šol in tečajev določena stopnja osemletne osnovne šole ali nepopolne šole druge stopnje, in se je usposobila za delo, za katero se zahteva nižja strokovna izobrazba. Nižjo strokovno izobrazbo ima tudi oseba, ki ima po predpisih o javnih uslužbencih priznano nižjo strokovno izobrazbo, in oseba s končano prvo fazo srednjega usmerjenega izobraževanja (skupne osnove).

Visokokvalificirana oseba je končala šolo za pridobitev visoke kvalifikacije ali njej enako šolo oziroma je opravila izpit za pridobitev visoke kvalifikacije po splošnem navodilu o pridobitvi strokovne izobrazbe s praktičnim delom.

Kvalificirana oseba je končala šolo za pridobitev kvalifikacije oziroma je opravila izpit za pridobitev kvalifikacije po splošnem navodilu o pridobitvi strokovne izobrazbe s praktičnim delom.

Polkvalificirani (priučeni) osebi je v podjetju in drugi organizaciji priznana stopnja strokovne izobrazbe polkvalificiranega (priučenega) delavca, in prva faza srednjega usmerjenega izobraževanja (skupne osnove).

Nekvalificirana oseba si ni pridobila strokovne izobrazbe na nobenega od prej opisanih načinov.

Strokovna usposobljenost za opravljanje del in nalog so splošna in strokovna znanja, praktična usposobljenost in druge lastnosti, ki jih mora imeti oseba, da lahko uspešno opravlja določena dela in naloge v podjetju in drugi organizaciji. Stopnje so določene v pravnih in splošnih aktih podjetja in organizacije.

Stopnja strokovne usposobljenosti izhaja iz opisa delovnega mesta, na katerem oseba dela, v nasprotju s stopnjo strokovne izobrazbe, ki je osebna oznaka zaposlene osebe.

Poklic je vrsta del in nalog, ki jih zaposlena oseba opravlja za proizvodnjo materialnih in drugih dobrin oziroma za storitve, s katerimi si pridobiva plačo. Osnova za razvrstitev po poklicih je predpisana Enotna klasifikacija poklicev (Ur.l. SFRJ, št. 29/81)

Vrsta del in nalog so dela in naloge, za katera je oseba sklenila delovno razmerje, oziroma je bila razporejena v skladu s pravnimi in splošnimi akti podjetja ali druge organizacije.

Individualno ročno delo so dela in naloge, ki niso v sestavi proizvodnih linij, montažnih trakov, konvejerjev in podobno, na katerih se delo opravlja ročno in z ročnimi delovnimi sredstvi. Sem spadajo tudi dela in naloge, za katera se uporabljajo mehanizirano ročno orodje in ročni stroji.

Verižno povezano ročno delo so dela in naloge, ki se opravljajo v okviru proizvodnih linij, montažnih trakov, konvejerjev in podobno in se opravljajo ročno z ročnimi sredstvi ali mehaniziranim ročnim orodjem in ročnimi stroji. Tu je delo verižno povezano, kar pomeni, da en delavec opravlja samo eno določeno delovno operacijo, fazo ali prijem na določenem predmetu.

Strojno delo so dela in naloge, pri katerih se mehanično obdeluje tvarina z univerzalnimi, polavtomatskimi in avtomatskimi obdelovalnimi stroji; dela z napravami, aparati in inštalacijami in nadzor nad njihovim delom, dela in nadzor na avtomatskih proizvodnih linijah, napravah in aparatih; priprava in uravnava strojev, aparatov, naprav in podobno. Pri tej vrsti del oseba ne proizvaja neposredno s svojo močjo, ampak prevzema to vlogo stroj.

Delo s transportnimi in prometnimi sredstvi je delo, pri katerem oseba neposredno dela z mehanizacijo za notranji transport in s prometnimi sredstvi.

Splošno delo so dela in naloge, pri katerih se opravljajo splošna pisarniška, administrativna, obračunska, računovodsko-knjigovodska, kadrovska, blagajniška, strojepisna in podobna dela; sem spadajo dela telefonistov, telegrafistov, raznašalcev poštnih pošilk, dela zavarovanja in varnosti ter druga splošna dela.

Strokovno delo so dela in naloge v zvezi z organizacijo in pripravo proizvodnje oziroma dela in naloge, ki sestavljajo osnovno dejavnost podjetja ali druge organizacije.

Delo splošnega vodstva je delo splošnega vodstva podjetja ali druge organizacije.

Znanstvenoraziskovalno delo so dela in naloge, ki so neposredno povezana z znanstvenoraziskovalnim delom v podjetjih ali drugih organizacijah ter znanstvenostrokovnih, izobraževalnih in drugih institucijah. Sem so uvrščene samo zaposlene osebe, ki neposredno delajo pri znanstvenih raziskovanjih.

Izmensko delo:

Enoizmensko delo je delo, ki ga v 24 urah opravi ena sama zaposlena oseba, ne glede na to, v katerem delu dneva in ne glede na to, ali dela v nedeljenem ali deljenem delovnem času.

Pri **dvoizmenskem** delu se pri opravljanju del in nalog v 24 urah izmenjata dve zaposleni osebi.

Pri **trioizmenskem** delu se pri opravljanju del in nalog v 24 urah izmenjajo tri zaposlene osebe.

Pri **štiri - in večizmenskem** delu se pri opravljanju del in nalog v 24 urah izmenjajo štiri zaposlene osebe ali več.

Opravljanje del in nalog v **turnusu** traja od 12 do 24 ur ali po kakšni drugi časovni razvrstitvi, temu pa sledi 24-urni ali daljši prosti čas.

Izmenski koeficient se izračuna:

$$S = \frac{R}{R1 + 1/2R2 + 1/3R3 + 1/4R4}$$

S = izmenski koeficient

R = skupno število zaposlenih oseb določene skupine

R1 = število zaposlenih oseb v eni izmeni

R2 = število zaposlenih oseb v dveh izmenah

R3 = število zaposlenih oseb v treh izmenah in turnusu

R4 = število zaposlenih oseb v štirih ali več izmenah

Delovno razmerje je lahko sklenjeno za čas, ki ni vnaprej določen - **nedoločen** čas, oziroma za čas, ki je vnaprej določen - **določen** čas.

POJASNILA

Število zaposlenih oseb v SBZO-ju po določenem stanju je večje od števila zaposlenih oseb, zajetih s statističnim raziskovanjem Mesečno poročilo o plačah in zaposlenih oseb v podjetjih in drugih organizacijah (ZAP/M) za isto stanje. Razliko predstavljajo vse zaposlene osebe, za katere iz kakršnihkoli vzrokov ne sporočajo podatkov za ZAP/M (npr. zasebna podjetja z manj kot tremi zaposlenimi osebami).

V podjetjih in drugih organizacijah, kjer izpolnjujejo obrazce M, velikokrat ne upoštevajo navodil pri vpisovanju

podatkov.

Pri prijavi ali pri sporočanju sprememb podatkov morajo na obrazec M vpisati pravilno in veljavno desetmestno matično številko podjetja in druge organizacije oziroma enote v sestavi, kjer bo zaposlena oseba dejansko delala oziroma kjer dela. To je predvsem pomembno za enote v sestavi, kjer navadno opravljajo drugo dejavnost kot v matičnem podjetju oziroma so njihovi sedeži v drugih občinah. Toda pogostokrat namesto matične številke enote v sestavi vpisujejo sedemmestno številko matičnega podjetja. Po prevzemu podatkov iz poslovnega registra so tako zaposlene osebe razporejene v dejavnost in v občino sedeža matičnega podjetja in ne tja, kjer dejansko delajo.

Za podatke (npr.: poklic, vrsta šole, stopnja strokovne izobrazbe itd.) je treba poleg besedila vpisati tudi ustrezno šifro. Za ta namen se uporabljajo predpisane klasifikacije ali šifranti. Vendar pa dajalci podatkov vedno ne upoštevajo temeljnega načela pri razvrščanju, niso dovolj natančni ali pa uporabljajo napačne klasifikacije oziroma šifrante.

Večina dajalcev podatkov ne sporoča premestitev iz enote v enoto. Le redko sporočajo spremembe npr. o dokončanju višje stopnje šolske izobrazbe, premestitvi na drugo delovno mesto (sprememba poklica), spremembi delovnega razmerja (pripravnik) itd.

Zaradi tega se pogosto pojavljajo nepravilni in logično nemogoči podatki ali pa podatki manjkajo. Nekatere napačne podatke lahko popravljamo, usklajujemo in dopolnjujemo. Zaradi preobsežnosti gradiva pa pogostokrat ni možnosti za dodatno preverjanje in odpravljanje napak.

Zgoraj omenjeni problemi so vzrok, da se pri nekaterih kategorijah kazalnikov še pojavljajo nelogičnosti.

Zaposlene osebe, pri katerih so bile napačno določene šifre za posamezne spremenljivke ali pa podatkov ni, so razvrščene pod "neznano".

Izjema so podatki o stalnem prebivališču v tabeli o zaposlenih oseb v podjetjih in drugih organizacijah po občini stalnega prebivališča in občini, v kateri delajo. Tu so pod "neznano" zajeti vsi, ki nimajo stalnega prebivališča v Republiki Sloveniji (npr. tujci).

Vse naštetje izjeme je treba upoštevati pri analiziranju podatkov.

OPOMBA

Uporabnikom podatkov oziroma bralcem te publikacije se vljudno opravičujemo, ker vse objavljene tabele v njej niso posebej oblikovane za tisk, ampak smo natisnili kar njihove računalniške izpise (npr. besedila za poklice). Za to smo se odločili, ker želimo kljub velikemu obsegu gradiva te podatke posredovati zainteresiranim uporabnikom tudi v tiskani obliki.

PUBLIKACIJE S PODROČJA STATISTIKE ZAPOSLENIH

Podatki o zaposlenih osebah so bili objavljeni v:

- Letnih pregledih o zaposlenih za leta 1951, 1952, 1953;
- Statističnih gradivih: 1962, 18/69, 11, 12/72, 10/73, 2, 7, 11, 20/74, 13/75;
- Rezultatih raziskovanj: 1, 23/76, 69/77, 111, 112/78, 131, 157/79, 189, 192/80, 224, 249/81, 273, 278/82, 319/83, 335, 349/84, 371/85, 387/86, 406/87, 432/88, 449, 451, 455/89, 474, 498/90, 690/97, 691/97
- Statističnih podatkih po občinah: I/60, I/61, I/62, I, IX/64, VII/65, X/66, XI/68, IX/69, II/70, VII/71, I/72, III/73, II/74, V/75, III/76, XI/77, VII/78, IV, IX, XVI, XXI/79, I, XII/80, IX/81, V/82, XV/83, 13/84, 7/85, 10/86, 4, 22/89, 3/90

KOMENTAR

Vse do leta 1987 je število zaposlenih oseb v podjetjih in drugih organizacijah naraščalo. Od tega leta dalje pa se je trend zaposlovanja obrnil v negativno smer. Na to kaže tudi primerjava med letoma 1991 in 1992.

Še 31. decembra 1991 je bilo v podjetjih in drugih organizacijah zaposlenih 697 185 oseb, že čez leto dni jih je bilo za 41 805 ali 6 odstotkov manj. Zaposlenost se je zmanjšala predvsem v gospodarstvu, in sicer za 8,12 odstotka, medtem ko je bila v negospodarstvu višja za 3,40 odstotka. Na to kaže tudi spremenjeno razmerje med zaposlenimi po področjih dejavnosti. Še leta 1991 je na področju gospodarskih dejavnosti delalo 81,58 odstotka vseh zaposlenih, leta 1992 je njihov delež znašal že 79,74 odstotka.

Tabela 1. Struktura zaposlenih oseb v podjetjih in drugih organizacijah po področjih dejavnosti v Republiki Sloveniji, 31. december 1991, 1992

	1991	1992
Skupaj	100,00	100,00
Industrija in rudarstvo	44,71	42,89
Kmetijstvo in ribištvo	1,85	1,72
Gozdarstvo	0,65	0,61
Vodno gospodarstvo	0,17	0,18
Gradbeništvo	6,00	5,14
Promet in zveze	5,74	5,58
Trgovina	9,97	10,02
Gostinstvo in turizem	2,84	2,73
Obrt in osebne storitve	2,45	2,54
Stan.-komun. dejavnost	1,76	1,68
Finance in dr. posl. stor.	5,43	6,64
Izobraževanje in kultura	7,11	7,50
Zdravstv. in soc. varstvo	7,64	7,93
Družbene org. in skup.	3,67	4,83

Bolj kot delež zaposlenih žensk, (ki se je zmanjšal za 4,47 odstotkov), se je v enem letu zmanjšal delež moških, (za 7,35 odstotkov). Zaradi tega se je spremenilo razmerje pri zaposlenosti po spolu. Leta 1991 je bilo med vsemi zaposlenimi moških 53,00 in žensk 47,00 odstotkov, leta 1992 pa je to razmerje že 52,24 : 47,76.

Padanje zaposlenosti se kaže tudi v strukturi zaposlenih oseb po starostnih kategorijah. V skupnem številu se je od leta 1991 do 1992 najbolj zmanjšal delež zaposlenih oseb v starostnih razredih od 15 do 24 let. Deleži zaposlenih oseb v starostnih razredih od 25 do 29, 50 do 54 in od 55 do 59 let se ohranjajo na isti ravni, medtem ko so se deleži zaposlenih oseb ostalih starostnih skupin nekoliko povečali. Enako velja tako za gospodarstvo kot negospodarstvo.

Tabela 2. Struktura zaposlenih oseb v podjetjih in drugih organizacijah po starosti v Republiki Sloveniji, 31. december 1991, 1992

	Starost										
	Skupaj	15-19	20-24	25-29	30-34	35-39	40-44	45-49	50-54	55-59	60 let in več
1991											
Skupaj	100,00	2,05	10,53	16,48	17,25	17,84	15,29	10,81	7,12	2,18	0,44
Gospodarstvo	100,00	2,32	11,30	16,47	17,00	17,96	15,19	10,50	7,00	1,95	0,29
Negospodarstvo	100,00	0,84	7,17	16,51	18,36	17,31	15,76	12,18	7,64	3,21	1,08
1992											
Skupaj	100,00	1,46	9,44	16,42	17,49	18,25	16,30	11,05	6,92	2,20	0,47
Gospodarstvo	100,00	1,65	10,04	16,50	17,22	18,44	16,41	10,73	6,71	1,98	0,32
Negospodarstvo	100,00	0,71	7,08	16,09	18,54	17,51	15,86	12,28	7,78	3,09	1,06

Zmanjševanje deleža zaposlene mladine je opazno že od leta 1990. V letu 1991 ta sprememba še ni vplivala na povprečno starost zaposlenih oseb, medtem ko se leta 1992 že kažejo njene posledice.

Struktura zaposlenih oseb po stopnji šolske izobrazbe kaže, da imajo pri ohranjanju delovnih mest ali pri novem zaposlovanju vedno večjo prednost bolje izobraženi.

Tabela 3. Povprečna starost zaposlenih oseb v podjetjih in drugih organizacijah v Republiki Sloveniji, 31. december 1991, 1992 let

	1991		1992	
	1991	1992	1991	1992
Zaposleni - skupaj	36,0	36,3	36,0	36,3
Moški	36,9	37,2	36,0	36,3
Ženske	34,9	35,3	36,0	36,3

Zaposlenih oseb brez šole oziroma z nedokončano osnovno šolo je vedno manj in trend padanja njihovega deleža se je nadaljeval tudi v letu 1992. Tako da jih je bilo v tem letu med vsemi samo še osmina. V tej strukturi je ostal nespremenjen le delež zaposlenih, ki so končali osnovno šolo.

Že od leta 1990 pa počasi rastejo deleži zaposlenih z dokončano poklicno, srednjo, višjo in visoko šolo. Izjema so samo visokokvalificirani. Njihov delež je namreč manjši. Vzrok za to je v razvrščanju. V to kategorijo so razvrščeni samo zaposleni, ki so to stopnjo šolske izobrazbe dosegli po starem sistemu šolanja. Ta stopnja šolske izobrazbe ustreza V. stopnji srednjega usmerjenega izobraževanja. Zato so zaposlene osebe, ki so to stopnjo dosegle v srednjeusmerjenem izobraževanju, razvrščene v kategorijo zaposlenih oseb s končano V. stopnjo SUJ-a.

Vzporedno s spremembami v strukturi zaposlenih oseb po stopnji šolske izobrazbe se je spremenila tudi struktura zaposlenih oseb po stopnji strokovne izobrazbe. Med tistimi, ki jih je vedno manj, so zaposlene osebe z nižjo strokovno izobrazbo, polkvalificirane in nekvalificirane

osebe. Istočasno pa so se povečali deleži zaposlenih oseb s srednjo, višjo in visoko strokovno izobrazbo, in sicer s 36,3 odstotka leta 1991 na 38 odstotkov leta 1992. Na področju gospodarskih dejavnosti so se njihovi deleži tudi povečali. V negospodarstvu sicer ni tako izrazitih sprememb, razen med tistimi s srednjo izobrazbo.

Čeprav se je v zadnjih letih večal delež bolje izobraženih, pa še vedno ostajajo razlike med dejansko izobrazbo in strokovno usposobljenostjo, ki jo zahtevajo delovna mesta glede na svojo funkcijo. Primerjava med številom zaposlenih oseb, ki delajo na delovnih mestih z zahtevano visoko ali višjo strokovno usposobljenostjo, in številom zaposlenih oseb, z visoko ali višjo strokovno izobrazbo, kaže, da manjka kar 22,4 odstotka kadrov z ustrežno izobrazbo. V gospodarstvu je za več kot tretjino več delovnih mest z zahtevano visoko in višjo strokovno usposobljenostjo, kot je zaposlenih oseb v gospodarstvu visoko in višje izobraženih. Enkrat manjše so te razlike v negospodarstvu, kjer jih manjka 11 odstotkov z ustrežno izobrazbo. Manjše razlike so med zaposlenimi na delovnih mestih z zahtevano srednjo strokovno usposobljenostjo. Tu jih dela za 2,9 odstotka več, kot jih ima tako izobrazbo. V gospodarstvu je ta razlika 3,3-odstotna; v negospodarstvu je teh delovnih mest celo več. Dela in naloge z zahtevano strokovno usposobljenostjo kvalificiranega, visokokvalificiranega delavca opravlja 9,8 odstotka manj zaposlenih oseb, kot jih ima to strokovno izobrazbo.

Prav nasprotno pa je z delovnimi mesti, ki zahtevajo znanje polkvalificiranega in nekvalificiranega delavca. Teh je za 29 odstotkov manj, kot je zaposlenih oseb, ki imajo to kvalifikacijo.

Tabela 4. Razmerje med zaposlenimi osebami v podjetjih in drugih organizacijah po stopnji strokovne usposobljenosti in stopnji strokovne izobrazbe - stanje 31. 12. 1991, 1992

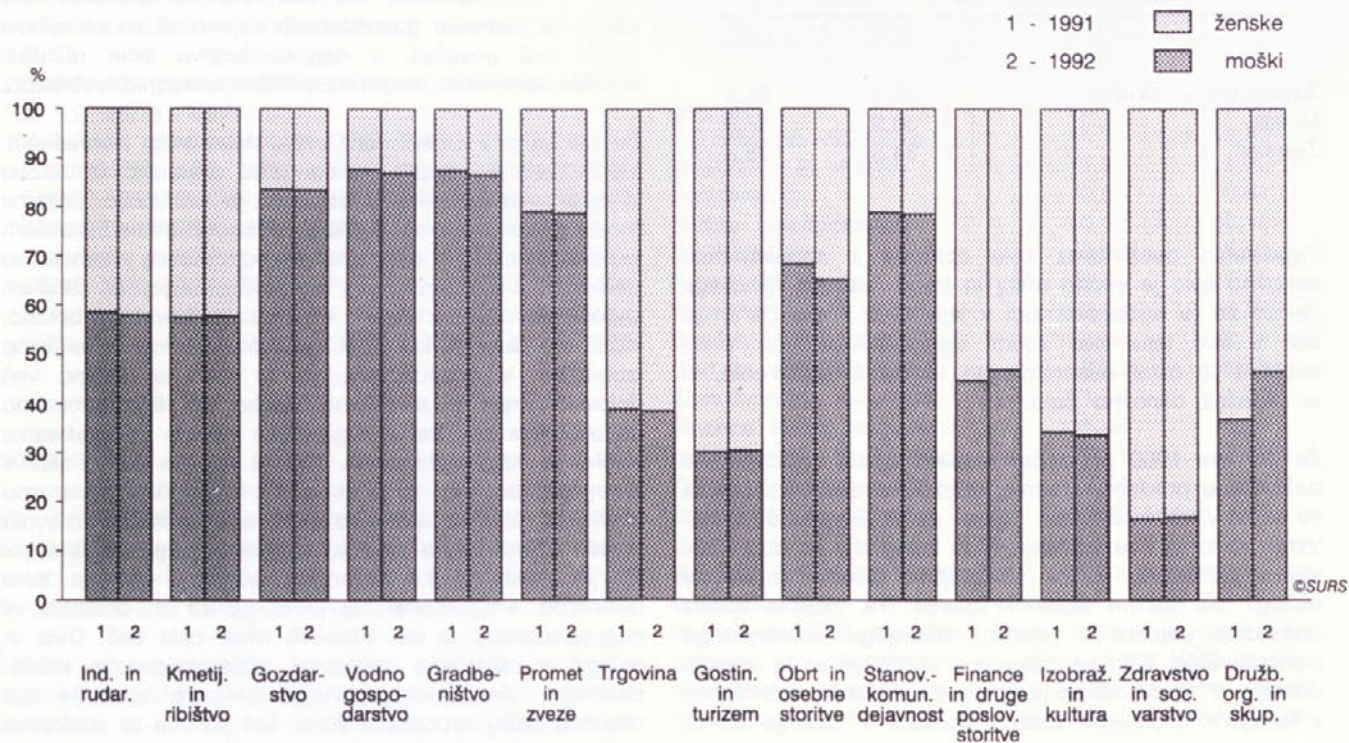
Usposobljenost/ izobrazba	1991			1992		
	skupaj	gospo- darstvo	negospo- darstvo	skupaj	gospo- darstvo	negospo- darstvo
Visoka	1,35	1,58	1,13	1,34	1,59	1,13
Višja	1,31	1,49	1,14	1,28	1,46	1,12
Srednja	1,04	1,05	1,00	1,03	1,03	1,02
VKV	1,51	1,55	0,87	1,44	1,49	0,85
KV	1,09	1,11	0,86	1,08	1,10	0,84
Nižja	0,67	0,68	0,65	0,71	0,72	0,67
PKV	1,34	1,32	1,62	1,37	1,35	1,56
NKV	0,44	0,42	0,56	0,45	0,43	0,59

V enem letu se je delež zaposlenih oseb, ki imajo sklenjeno delovno razmerje za določen delovni čas, povečal s 6,5 odstotka na 7,5 odstotka. V negospodarstvu njihov delež že presega osmino vseh zaposlenih, medtem ko je v gospodarstvu samo za odstotek večji kot leta 1991. Med vsemi zaposlenimi moškimi se je delež z delovnim razmerjem za določen čas nekoliko manj povečal kot med vsemi zaposlenimi ženskami. Najbolj izrazito je to povečanje omejenega delovnega razmerja

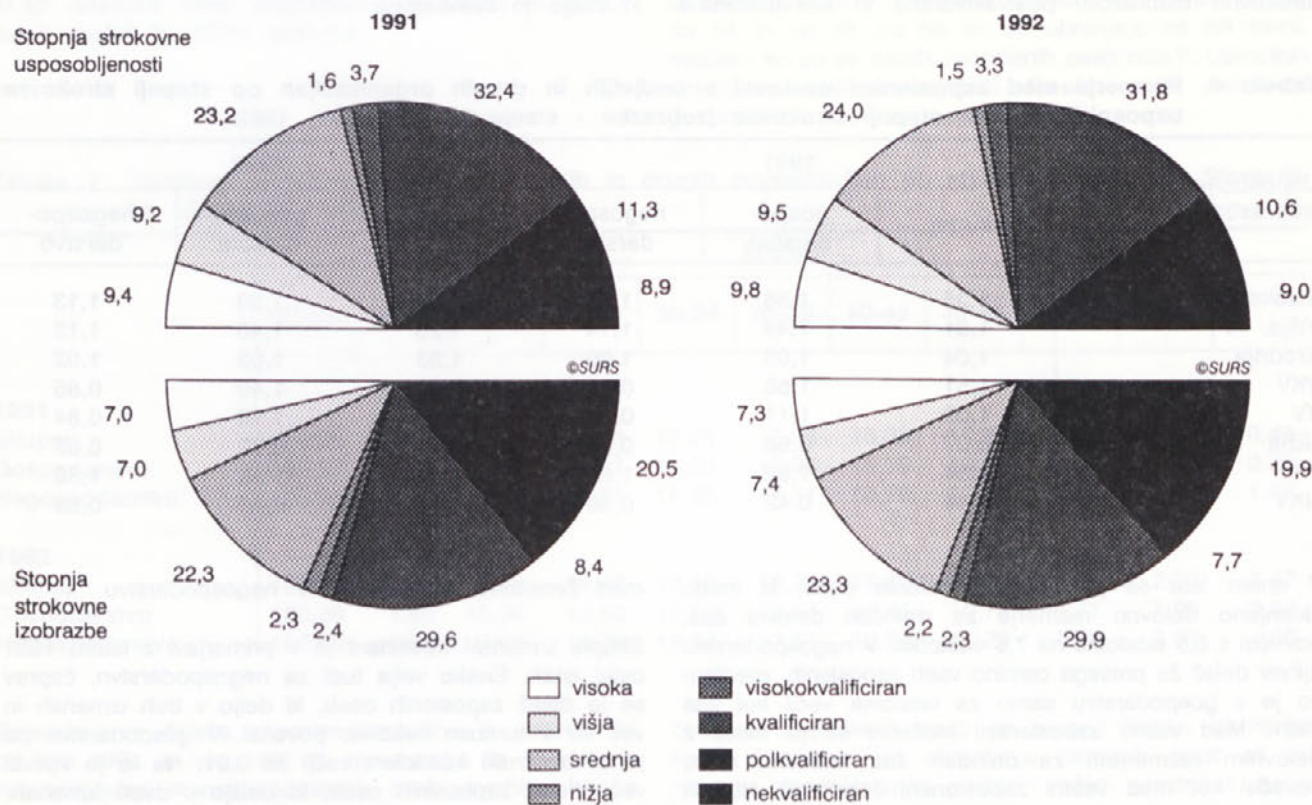
med ženskami, zaposlenimi v negospodarstvu.

Skupni izmenski koeficient je v primerjavi z letom 1991 ostal enak. Enako velja tudi za negospodarstvo, čeprav se je delež zaposlenih oseb, ki deljo v treh izmenah in več ter v turnusu nekoliko povečal. V gospodarstvu pa je bil izmenski koeficient večji za 0,01. Na to je vplival večji delež zaposlenih oseb, ki delajo v dveh izmenah.

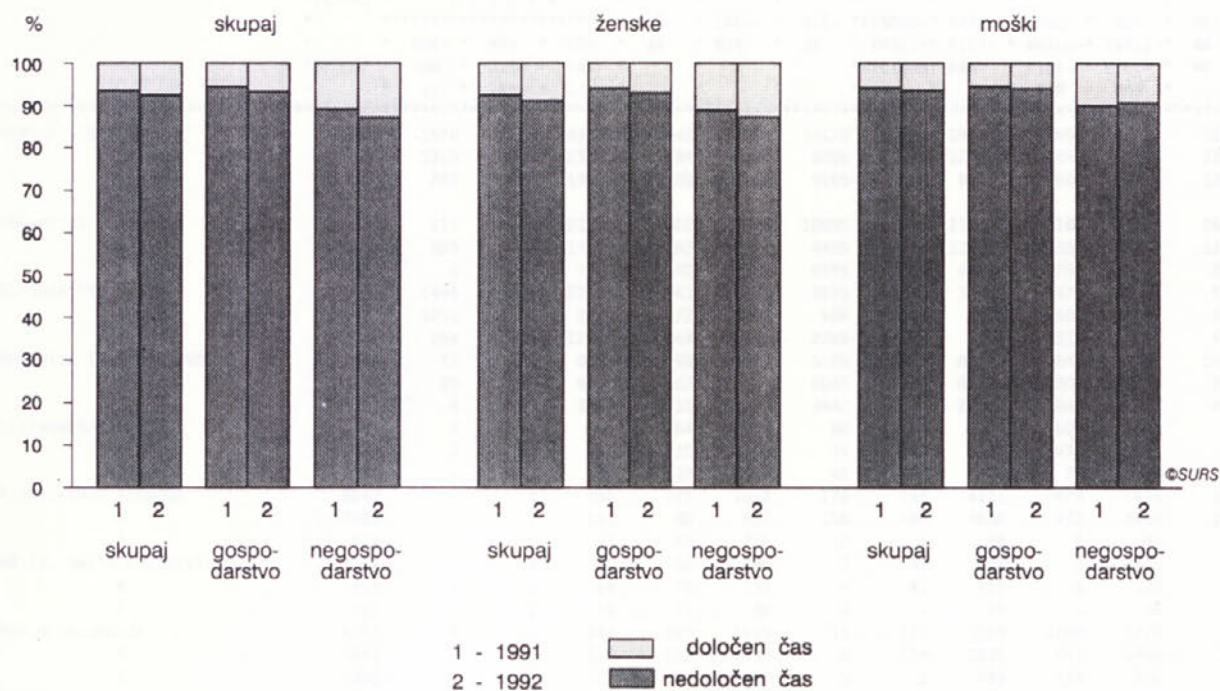
Slika 1: Struktura zaposlenih oseb v podjetjih in drugih organizacijah po spolu in področjih dejavnosti v Republiki Sloveniji, 31. december 1991, 1992



Slika 2: Struktura zaposlenih oseb v podjetjih in drugih organizacijah po stopnji strokovne izobrazbe in stopnji strokovne usposobljenosti v Republiki Sloveniji, 1991, 1992



Slika 3: Struktura zaposlenih oseb v podjetjih in drugih organizacijah po delovnem razmerju in spolu v Republiki Sloveniji, 31. december 1991, 1992



1. ZAPOSLENE OSEBE V PODJETJIH IN DRUGIH ORGANIZACIJAH PO DEJAVNOSTI IN STOPNJI STROKOVNE IZOBRAZBE V REPUBLIKI SLOVENIJI, 31. 12. 1992

	STOPNJA STROKOVNE IZOBRAZBE											
	SKUPAJ	V I S O K A			*VIS- *JA	*SRED- *NJA	*NIŽ- *JA	*VISOKO- *KVALI- *FICIRAN*	*KVALI- *FICI- *RAN	*POL- *KVALI- *FICI- *RAN	*NE- *KVALI- *FICI- *RAN	*NEZ- *NA- *NO
		DOK-	*MA-*	*OS-*								
		*TOR- *JI	*GIS- *TRI	*TA- *LI								
SLOVENIJA - SKUPAJ	655382	1570	2619	43388	48443	152993	14170	15054	192651	50656	130177	3661
M	342370	1310	1801	23563	18934	64824	5005	11565	123056	27047	62934	2331
Ž	313012	260	818	19825	29509	88169	9165	3489	69595	23609	67243	1330
GOSPODARSTVO	522915	115	753	21258	23002	108537	10895	13978	177058	47180	117453	2686
M	302709	109	613	14133	13462	53385	4499	10917	116526	26384	60882	1799
Ž	220206	6	140	7125	9540	55152	6396	3061	60532	20796	56571	887
NEGOSPODARSTVO	132467	1455	1866	22130	25441	44456	3275	1076	15593	3476	12724	975
M	39661	1201	1188	9430	5472	11439	506	648	6530	663	2052	532
Ž	92806	254	678	12700	19969	33017	2769	428	9063	2813	10672	443
INDUSTRIJA IN RUDARSTVO	283895	43	322	8899	10298	47597	5505	5677	88700	34646	80782	1426
M	164574	39	250	6096	6563	26620	2063	4865	62427	16800	37919	932
Ž	119321	4	72	2803	3735	20977	3442	812	26273	17846	42863	494
ELEKTROGOSPODARSTVO	7909	3	14	529	464	2164	60	579	2942	503	640	11
M	6379	3	11	433	327	1490	15	567	2696	474	354	9
Ž	1530	-	3	96	137	674	45	12	246	29	286	2
PRIDOBIVANJE PREMOGA	8142	-	3	182	121	1052	173	169	4121	479	1651	191
M	7625	-	2	151	80	837	156	168	4036	472	1560	163
Ž	517	-	1	31	41	215	17	1	85	7	91	28
PROIZV. NAFTNIH DERIVATOV	1091	-	4	73	66	280	3	41	448	1	175	-
M	894	-	3	54	45	192	-	41	419	1	139	-
Ž	197	-	1	19	21	88	3	-	29	-	36	-
ČRNA METALURGIJA	8701	8	15	341	320	1555	13	125	3324	1200	1778	22
M	6861	7	12	219	193	1063	8	124	2835	941	1440	19
Ž	1840	1	3	122	127	492	5	1	489	259	338	3
PRIDOB. RUD BARV. KOVIN	378	-	1	14	16	71	9	10	178	11	68	-
M	279	-	-	10	7	37	-	10	166	11	38	-
Ž	99	-	1	4	9	34	9	-	12	-	30	-
PROIZV. BARVASTIH KOVIN	1892	1	6	86	83	401	3	11	857	33	410	1
M	1677	1	6	59	59	300	-	11	808	32	400	1
Ž	215	-	-	27	24	101	3	-	49	1	10	-
PREDELAVA BARVASTIH KOVIN	1905	-	-	74	78	327	-	20	588	50	764	4
M	1429	-	-	45	45	185	-	20	494	50	586	4
Ž	476	-	-	29	33	142	-	-	94	-	178	-
PROIZVODNJA NEKOV. RUDNIN	583	-	-	24	6	97	11	9	193	38	203	2
M	463	-	-	18	3	50	2	9	176	33	171	1
Ž	120	-	-	6	3	47	9	-	17	5	32	1
PREDELAVA NEKOV. RUDNIN	7518	-	2	177	207	981	19	56	2005	673	3361	37
M	4570	-	2	126	127	518	5	45	1374	490	1862	21
Ž	2948	-	-	51	80	463	14	11	631	183	1499	16
PREDELAVA KOVIN	25646	1	20	649	1008	4191	518	621	8521	4159	5821	137
M	18375	1	17	487	720	2782	252	570	7327	2480	3638	101
Ž	7271	-	3	162	288	1409	266	51	1194	1679	2183	36
STROJEGRADNJA	17881	2	25	651	1007	3587	266	866	7589	1482	2310	96
M	14734	2	24	550	800	2654	154	831	6726	1194	1718	81
Ž	3147	-	1	101	207	933	112	35	863	288	592	15
PROIZV. PROMETNIH SREDSTEV	17178	1	6	448	790	3096	303	116	6099	1960	4284	75
M	12986	1	6	323	572	2201	118	109	5199	1584	2812	61
Ž	4192	-	-	125	218	895	185	7	900	376	1472	14
LADJEDELNIŠTVO	228	-	1	6	16	54	1	2	66	28	54	-
M	161	-	1	3	14	36	1	2	61	23	20	-
Ž	67	-	-	3	2	18	-	-	5	5	34	-
PROIZV. ELEKTR. STROJ., APA	37692	8	107	1771	1762	7163	297	456	8988	5784	11139	217
M	19369	7	90	1402	1215	4552	103	382	6316	1927	3251	124
Ž	18323	1	17	369	547	2611	194	74	2672	3857	7888	93
PROIZV. BAZ. KEM. IZDELKOV	5005	1	14	333	243	1071	125	37	1377	546	1250	8
M	3270	1	10	215	147	548	40	34	1049	386	833	7
Ž	1735	-	4	118	96	523	85	3	328	160	417	1
PREDELAVA KEM. IZDELKOV	13212	6	45	906	601	2788	247	93	3466	1582	3451	27
M	6745	5	28	473	308	1220	83	78	2276	599	1662	13
Ž	6467	1	17	433	293	1568	164	15	1190	983	1789	14
PROIZVODNJA KAMNA IN PESKA	935	-	-	13	25	166	11	32	327	42	318	1
M	820	-	-	9	21	123	4	30	306	42	284	1
Ž	115	-	-	4	4	43	7	2	21	-	34	-
PROIZV. GRADB. MAT.	5126	3	2	150	199	864	58	163	1614	442	1601	30
M	4193	2	2	112	130	501	30	156	1460	417	1354	29
Ž	933	1	-	38	69	363	28	7	154	25	247	1
PROIZV. ŽAG. LESA IN PLOŠČ	4863	-	-	74	86	618	34	72	1274	628	2050	27
M	3484	-	-	55	57	389	19	69	1077	503	1293	22
Ž	1379	-	-	19	29	229	15	3	197	125	757	5

1. ZAPOSLENE OSEBE V PODJETJIH IN DRUGIH ORGANIZACIJAH PO DEJAVNOSTI IN STOPNJI STROKOVNE IZOBRAZBE V REPUBLIKI SLOVENIJI, 31. 12. 1992 (nadaljevanje)

	STOPNJA STROKOVNE IZOBRAZBE											
	*SKUPAJ	V I S O K A			*VIS-	*SRED-	*NIŽ-	*VISOKO-	*KVALI-	*POL-	*NE-	*NEZ-
		*DOK- TOR- JI	*MA- GIS- TRI	*OS- TA- LI	*JA	*NJA	*JA	*KVALI- FICIRAN*	*FICI- RAN	*KVALI- FICI- RAN	*KVALI- FICI- RAN	*KVALI- FICI- RAN
PROIZV. KONČ. LES. IZD.	20006	2	5	386	503	2867	344	475	5663	1792	7849	120
M	12494	2	4	285	325	1693	156	399	4312	1116	4127	75
Ž	7512	-	1	101	178	1174	188	76	1351	676	3722	45
PROIZV. IN PRED. PAPIRJA	8668	-	4	226	306	1469	548	78	2696	1799	1531	11
M	5669	-	3	138	178	809	182	73	2200	1333	744	9
Ž	2999	-	1	88	128	660	366	5	496	466	787	2
PROIZV. PREJE IN TKANIN	11250	-	7	228	316	1848	321	97	2527	1136	4736	34
M	4173	-	5	83	132	712	54	69	1329	338	1444	7
Ž	7077	-	2	145	184	1136	267	28	1198	798	3292	27
PROIZV. KONČ. TEKST. IZD.	32931	-	5	311	581	3784	749	365	10746	7196	9103	91
M	5336	-	4	157	216	730	41	106	1760	917	1394	11
Ž	27595	-	1	154	365	3054	708	259	8986	6279	7709	80
PROIZV. USNJA IN KRZNA	2422	-	1	65	65	452	123	16	512	42	1138	8
M	1292	-	-	40	35	202	70	8	321	33	576	7
Ž	1130	-	1	25	30	250	53	8	191	9	562	1
PROIZV. OBUV IN GALANT.	10163	1	-	103	177	1307	52	42	3051	602	4804	24
M	2528	1	-	62	86	366	3	28	807	103	1062	10
Ž	7635	-	-	41	91	941	49	14	2244	499	3742	14
PREDELAVA KAVČUKA	5168	2	9	213	217	930	525	628	906	158	1443	137
M	3609	2	7	123	115	555	334	499	777	132	972	93
Ž	1559	-	2	90	102	375	191	129	129	26	471	44
PROIZV. ŽIVIL. IZDELKOV	15113	3	20	488	461	2275	243	340	4780	1146	5276	81
M	8458	3	11	249	248	886	102	289	3452	652	2520	46
Ž	6655	-	9	239	213	1389	141	51	1328	494	2756	35
PROIZVODNJA PIJAČ	3442	-	3	155	202	661	25	42	863	208	1279	4
M	2049	-	2	85	109	280	8	39	632	148	742	4
Ž	1393	-	1	70	93	381	17	3	231	60	537	-
PROIZVODNJA KRMIL	391	1	1	26	17	60	9	16	65	65	125	6
M	317	1	-	18	13	36	8	13	57	59	108	4
Ž	74	-	1	8	4	24	1	3	8	6	17	2
PROIZV. IN PRED. TOBAKA	751	-	-	44	23	102	25	3	213	92	248	1
M	244	-	-	18	10	28	3	1	110	13	61	-
Ž	507	-	-	26	13	74	22	2	103	79	187	1
GRAFIČNA DEJAVNOST	5353	-	1	96	228	952	362	77	1912	495	1218	12
M	2841	-	-	51	158	478	100	67	1349	206	430	2
Ž	2512	-	1	45	70	474	262	10	563	289	788	10
DOD. PRED., PROIZ. SUR. IZ	765	-	-	11	31	129	14	4	247	16	308	5
M	584	-	-	10	18	55	10	4	208	10	265	4
Ž	181	-	-	1	13	74	4	-	39	6	43	1
PROIZ. RAZNOVRSTNIH IZD.	1587	-	1	46	73	235	14	16	542	258	396	6
M	666	-	-	33	50	112	2	14	312	81	59	3
Ž	921	-	1	13	23	123	12	2	230	177	337	3
KMETIJSTVO IN RIBIŠTVO	11301	19	75	877	732	2823	96	211	2383	745	3291	49
M	6535	19	69	614	421	1176	52	152	1549	473	1979	31
Ž	4766	-	6	263	311	1647	44	59	834	272	1312	18
KMETIJSKA PRIDELAVA	9594	6	13	418	560	2317	79	199	2161	695	3101	45
M	5397	6	12	259	319	903	38	145	1400	434	1854	27
Ž	4197	-	1	159	241	1414	41	54	761	261	1247	18
KMETIJSKE STORITVE	1524	13	61	446	164	472	17	9	162	48	128	4
M	1002	13	56	343	97	249	14	6	100	38	82	4
Ž	522	-	5	103	67	223	3	3	62	10	46	-
RIBIŠTVO	183	-	1	13	8	34	-	3	60	2	62	-
M	136	-	1	12	5	24	-	1	49	1	43	-
Ž	47	-	-	1	3	10	-	2	11	1	19	-
GOZDARSTVO	4029	-	8	370	103	998	42	30	1193	698	576	11
M	3364	-	8	315	54	703	21	30	1089	648	488	8
Ž	665	-	-	55	49	295	21	-	104	50	88	3
GOZDARSTVO	4029	-	8	370	103	998	42	30	1193	698	576	11
M	3364	-	8	315	54	703	21	30	1089	648	488	8
Ž	665	-	-	55	49	295	21	-	104	50	88	3
VODNO GOSPODARSTVO	1163	-	-	52	48	198	11	40	365	145	302	2
M	1013	-	-	33	36	120	5	40	348	141	288	2
Ž	150	-	-	19	12	78	6	-	17	4	14	-
VODNO GOSPODARSTVO	1163	-	-	52	48	198	11	40	365	145	302	2
M	1013	-	-	33	36	120	5	40	348	141	288	2
Ž	150	-	-	19	12	78	6	-	17	4	14	-
GRADBENIŠTVO	33794	-	20	912	1219	6000	268	1722	12621	3145	7490	397
M	29245	-	17	686	849	3887	87	1649	11889	3016	6800	365
Ž	4549	-	3	226	370	2113	181	73	732	129	690	32
VISOKE GRADNJE	16580	-	10	406	524	2748	140	935	6171	1927	3576	143
M	14508	-	9	300	343	1772	34	912	5878	1857	3271	132
Ž	2072	-	1	106	181	976	106	23	293	70	305	11

1. ZAPOSLENE OSEBE V PODJETJIH IN DRUGIH ORGANIZACIJAH PO DEJAVNOSTI IN STOPNJI STROKOVNE IZOBRAZBE V REPUBLIKI SLOVENIJI, 31. 12. 1992 (nadaljevanje)

	STOPNJA STROKOVNE IZOBRAZBE											
	SKUPAJ	V I S O K A			*VIŠ-*	*SRED-*	*NIŽ-*	*VISOKO-*	*KVALI-*	*POL-*	*NE-*	*NEZ-*
		DOK-	*MA-*	*OS-*	*JA	*NJA	*JA	*KVALI-*	*FICI-*	*KVALI-*	*KVALI-*	*NA-*
		TOR-	*GIS-*	*TA-*	*LI			*FICIRAN*	*RAN	*FICI-*	*FICI-*	*NO
		*JI	*TRI						*RAN	*RAN		
NIZKE GRADNJE IN HIDROG.	9175	-	2	343	357	1723	38	287	3093	741	2371	220
M	7943	-	1	259	255	1175	16	261	2882	700	2191	203
Ž	1232	-	1	84	102	548	22	26	211	41	180	17
INSTAL. IN ZAKLJ. DELA	8039	-	8	163	338	1529	90	500	3357	477	1543	34
M	6794	-	7	127	251	940	37	476	3129	459	1338	30
Ž	1245	-	1	36	87	589	53	24	228	18	205	4
PROMET IN ZVEZE	36923	-	17	813	1574	8932	1248	2005	14850	2491	4768	225
M	29134	-	14	536	1006	5081	953	1846	13485	2351	3698	164
Ž	7789	-	3	277	568	3851	295	159	1365	140	1070	61
ŽELEZNIŠKI PROMET	12265	-	8	182	431	3402	89	1457	3681	1143	1800	72
M	10122	-	6	104	273	2495	38	1424	3311	1058	1359	54
Ž	2143	-	2	78	158	907	51	33	370	85	441	18
POMORSKI PROMET	312	-	-	43	47	106	6	2	71	2	35	-
M	211	-	-	37	37	56	4	2	50	1	24	-
Ž	101	-	-	6	10	50	2	-	21	1	11	-
ZRAČNI PROMET	1065	-	1	121	220	408	-	97	118	38	62	-
M	659	-	1	81	171	156	-	83	97	29	41	-
Ž	406	-	-	40	49	252	-	14	21	9	21	-
CESTNI PROMET	11274	-	2	108	270	1351	123	155	7157	506	1552	50
M	9787	-	2	70	164	692	58	135	6846	495	1281	44
Ž	1487	-	-	38	106	659	65	20	311	11	271	6
MESTNI PROMET	2096	-	-	24	43	234	31	20	1407	58	274	5
M	1820	-	-	18	34	128	20	20	1342	56	197	5
Ž	276	-	-	6	9	106	11	-	65	2	77	-
PREKLADALNE STORITVE	2341	-	-	69	117	520	35	17	598	559	423	3
M	1969	-	-	46	85	342	9	14	527	548	395	3
Ž	372	-	-	23	32	178	26	3	71	11	28	-
PIT-STORITVE	7570	-	6	266	446	2911	964	257	1818	185	622	95
M	4566	-	5	180	242	1212	824	168	1312	164	401	58
Ž	3004	-	1	86	204	1699	140	89	506	21	221	37
TRGOVINA	65133	6	63	2378	2975	15098	1463	2743	31644	1544	6983	236
M	25046	5	51	1457	1525	5186	489	1214	9985	963	4071	100
Ž	40087	1	12	921	1450	9912	974	1529	21659	581	2912	136
TRGOVINA NA DROBNO	40279	2	15	510	921	6873	649	2205	24664	695	3626	119
M	12543	1	13	290	471	2284	217	878	6231	353	1758	47
Ž	27736	1	2	220	450	4589	432	1327	18433	342	1868	72
TRGOVINA NA DEBELO	19741	2	28	1057	1369	6091	628	493	6177	734	3095	67
M	10566	2	25	665	755	2429	246	315	3372	542	2173	42
Ž	9175	-	3	392	614	3662	382	178	2805	192	922	25
ZUNANJA TRGOVINA	5113	2	20	811	685	2134	186	45	803	115	262	50
M	1937	2	13	502	299	473	26	21	382	68	140	11
Ž	3176	-	7	309	386	1661	160	24	421	47	122	39
GOSTINSTVO IN TURIZEM	17894	1	5	256	523	3509	367	296	7227	1293	4367	50
M	5438	1	4	132	231	1299	74	157	2591	312	617	20
Ž	12456	-	1	124	292	2210	293	139	4636	981	3750	30
GOSTINSTVO	16174	-	5	157	373	2601	308	269	6880	1274	4260	47
M	4594	-	4	82	153	902	49	144	2365	298	577	20
Ž	11580	-	1	75	220	1699	259	125	4515	976	3683	27
TURISTIČNO POSREDOVANJE	1720	1	-	99	150	908	59	27	347	19	107	3
M	844	1	-	50	78	397	25	13	226	14	40	-
Ž	876	-	-	49	72	511	34	14	121	5	67	3
OBRT IN OSEBNE STORITVE	16669	-	5	219	431	2635	266	509	8242	1036	3296	30
M	10853	-	5	164	291	1632	105	464	6405	614	1153	20
Ž	5816	-	-	55	140	1003	161	45	1837	422	2143	10
OBRTNE STORITVE, POPRAVILA	13144	-	5	186	359	2255	181	489	7076	901	1669	23
M	10266	-	5	145	265	1510	87	453	6191	566	1027	17
Ž	2878	-	-	41	94	745	94	36	885	335	642	6
OSEBNE STORITVE	3525	-	-	33	72	380	85	20	1166	135	1627	7
M	587	-	-	19	26	122	18	11	214	48	126	3
Ž	2938	-	-	14	46	258	67	9	952	87	1501	4
STANOVANJ.-KOMUNAL. DEJAV.	11330	-	8	306	436	2133	435	220	3874	693	3112	113
M	8952	-	6	217	266	1169	303	212	3456	632	2603	88
Ž	2378	-	2	89	170	964	132	8	418	61	509	25
UREJANJE NASELJA IN PROST.	1024	-	-	25	40	181	10	10	357	88	308	5
M	823	-	-	16	26	88	7	10	312	81	278	5
Ž	201	-	-	9	14	93	3	-	45	7	30	-
STANOVANJSKA DEJAVNOST	443	-	1	26	55	210	8	3	40	15	82	3
M	174	-	1	15	27	66	1	3	21	11	27	2
Ž	269	-	-	11	28	144	7	-	19	4	55	1
KOMUNALNE DEJAVNOSTI	9863	-	7	255	341	1742	417	207	3477	590	2722	105
M	7955	-	5	186	213	1015	295	199	3123	540	2298	81
Ž	1908	-	2	69	128	727	122	8	354	50	424	24

1. ZAPOSLENE OSEBE V PODJETJIH IN DRUGIH ORGANIZACIJAH PO DEJAVNOSTI IN STOPNJI STROKOVNE IZOBRAZBE V REPUBLIKI SLOVENIJI, 31. 12. 1992 (nadaljevanje)

	STOPNJA STROKOVNE IZOBRAZBE											
	SKUPAJ	V I S O K A			*VIŠ-*	*SRED-*	*NIŽ-*	*VISOKO-*	*KVALI-*	*POL-*	*NE-*	*NEZ-*
		DOK-	*MA-*	*OS-*	*JA	*NJA	*JA	*KVALI-*	*FICI-*	*KVALI-*	*KVALI-*	*NA-*
		TOR-	*GIS-*	*TA-*				*FICIRAN*	*RAN	*RAN	*RAN	*NO
		*JI	*TRI	*LI								
FINANCE IDR. POSL. STOR.	40784	46	230	6176	4663	18614	1194	525	5959	744	2486	147
M	18555	45	189	3883	2220	6512	347	288	3302	434	1266	69
Ž	22229	1	41	2293	2443	12102	847	237	2657	310	1220	78
BANČNIŠTVO	10369	5	44	1061	1108	6638	230	73	905	101	164	40
M	2119	5	36	399	231	1071	45	19	230	23	52	8
Ž	8250	-	8	662	877	5567	185	54	675	78	112	32
ZAVAROVANJE POSESTI, OSEB	3387	2	7	285	354	1535	172	150	660	40	141	41
M	1632	1	6	183	192	621	60	88	393	25	44	19
Ž	1755	1	1	102	162	914	112	62	267	15	97	22
STORITVE NA PODR. PROMETA	9062	4	11	871	960	3964	347	137	1770	189	794	15
M	4805	4	6	536	503	1883	122	81	1059	155	447	9
Ž	4257	-	5	335	457	2081	225	56	711	34	347	6
PROJEKT. IDR. DEJAV.	8126	14	78	2316	965	3022	231	76	811	115	485	13
M	5180	14	68	1739	678	1650	78	47	542	65	287	12
Ž	2946	-	10	577	287	1372	153	29	269	50	198	1
GEOLOŠKO RAZISKOVANJE	213	-	1	11	10	47	1	1	89	35	17	1
M	200	-	1	10	8	40	1	1	88	34	16	1
Ž	13	-	-	1	2	7	-	-	1	1	1	-
RAZISKOVAL.-RAZVOJNO DELO	6636	19	78	1262	831	2078	113	54	1281	188	711	21
M	3386	19	61	810	406	753	19	34	811	102	361	10
Ž	3250	-	17	452	425	1325	94	20	470	86	350	11
POSLOVNE STORITVE	2990	2	11	369	435	1330	100	34	443	76	174	16
M	1232	2	11	205	202	494	22	18	179	30	59	10
Ž	1758	-	-	164	233	836	78	16	264	46	115	6
M	1	-	-	1	-	-	-	-	-	-	-	-
Ž	1	-	-	1	-	-	-	-	-	-	-	-
IZOBRAŽEVANJE IN KULTURA	49201	1313	1222	10337	13822	11541	1126	376	4566	789	3948	161
M	16509	1088	799	4215	2680	3946	277	263	2449	218	524	50
Ž	32692	225	423	6122	11142	7595	849	113	2117	571	3424	111
IZOBRAŽEVANJE	34743	1030	761	6944	12510	6810	426	201	2397	517	3036	111
M	9215	864	506	2458	2106	1752	44	125	1054	101	178	27
Ž	25528	166	255	4486	10404	5058	382	76	1343	416	2858	84
ZNAN.RAZISK. DEJAV.	4454	260	396	1278	324	1162	118	68	474	124	240	10
M	2305	208	247	719	170	464	19	61	289	34	90	4
Ž	2149	52	149	559	154	698	99	7	185	90	150	6
KULTURA, UMETNOST, INFORM.	9176	23	64	2050	928	3270	554	93	1522	123	519	30
M	4408	16	45	979	354	1518	198	65	972	65	182	14
Ž	4768	7	19	1071	574	1752	356	28	550	58	337	16
TELESNA KULTURA IN ŠPORT	828	-	1	65	60	299	28	14	173	25	153	10
M	581	-	1	59	50	212	16	12	134	18	74	5
Ž	247	-	-	6	10	87	12	2	39	7	79	5
ZDRAVST. IN SOC. VARSTVO	51932	76	448	5656	6945	20414	775	334	7192	2416	7509	167
M	8732	54	243	2103	792	1600	46	143	2235	343	1146	27
Ž	43200	22	205	3553	6153	18814	729	191	4957	2073	6363	140
ZDRAVSTVENA ZAŠČITA	31565	74	441	5196	4824	12791	410	167	2978	1542	3028	114
M	5479	54	241	1969	464	1123	22	68	1061	146	310	21
Ž	26086	20	200	3227	4360	11668	388	99	1917	1396	2718	93
SOCIALNO VARSTVO	20367	2	7	460	2121	7623	365	167	4214	874	4481	53
M	3253	-	2	134	328	477	24	75	1174	197	836	6
Ž	17114	2	5	326	1793	7146	341	92	3040	677	3645	47
JAVNA UPRAVA, SKLADI, ZDRUŽE	31334	66	196	6137	4674	12501	1374	366	3835	271	1267	647
M	14420	59	146	3112	2000	5893	183	242	1846	102	382	455
Ž	16914	7	50	3025	2674	6608	1191	124	1989	169	885	192
JAVNA UPRAVA	28722	65	178	5672	4203	11578	1212	349	3441	241	1150	633
M	13532	58	131	2880	1844	5657	159	233	1679	92	348	451
Ž	15190	7	47	2792	2359	5921	1053	116	1762	149	802	182
SKLADI	762	-	-	121	215	194	93	1	112	3	20	3
M	180	-	-	46	44	38	13	1	26	1	10	1
Ž	582	-	-	75	171	156	80	-	86	2	10	2
SPLOŠNA IN POSEBNA POSLOVNA	592	-	12	179	95	190	16	1	69	13	15	2
M	185	-	9	88	32	30	2	-	17	5	2	-
Ž	407	-	3	91	63	160	14	1	52	8	13	2
POLITIČNE IN INTERESNE ORGA	1258	1	6	165	161	539	53	15	213	14	82	9
M	523	1	6	98	80	168	9	8	124	4	22	3
Ž	735	-	-	67	81	371	44	7	89	10	60	6

2. ZAPOSLENE OSEBE V PODJETJIH IN DRUGIH ORGANIZACIJAH PO DEJAVNOSTI IN STOPNJI STROKOVNE USPOSOBLJENOSTI V REPUBLIKI SLOVENIJI, 31. 12. 1992

	STOPNJA STROKOVNE USPOSOBLJENOSTI												
	SKUPAJ	V I S O K A					*SRED-*	*NIŽ-*	*VISOKO-*	*KVALI-*	*POL-*	*NE-*	*NEZ-*
		DOK-	*MA-*	*OS-*	*JA	*SRED-*	*NIŽ-*	*VISOKO-*	*KVALI-*	*POL-*	*NE-*	*NEZ-*	
		TOR-	*GIS-*	*TA-*	*LI	*NJA	*JA	*KVALI-*	*FICI-*	*KVALI-*	*FICI-*	*KVALI-*	*NA-*
	*JI	*TRI	*LI				*FICIRAN*	*RAN	*RAN	*RAN	*RAN	*NO	
SLOVENIJA - SKUPAJ	655382	1519	2599	59851	62254	157496	10053	21807	208526	69179	59135	2963	
M	342370	1244	1697	35889	26547	63078	3360	17813	133807	31889	25167	1879	
Ž	313012	275	902	23962	35707	94418	6693	3994	74719	37290	33968	1084	
GOSPODARSTVO	522915	120	750	34374	33786	112267	7843	20890	195314	63767	51534	2270	
M	302709	100	584	24176	20232	52182	3051	17168	128444	31183	24105	1484	
Ž	220206	20	166	10198	13554	60085	4792	3722	66870	32584	27429	786	
NEGOSPODARSTVO	132467	1399	1849	25477	28468	45229	2210	917	13212	5412	7601	693	
M	93661	1144	1113	11713	6315	10896	309	645	5363	706	1062	395	
Ž	92806	255	736	13764	22153	34333	1901	272	7849	4706	6539	298	
INDUSTRIJA IN RUDARSTVO	283895	58	351	14409	15770	47819	5282	7247	107794	49588	34307	1270	
M	164574	47	288	10449	10434	26188	1763	6521	72248	21058	14752	826	
Ž	119321	11	63	3960	5336	21631	3519	726	35546	28530	19555	444	
ELEKTROGOSPODARSTVO	7909	1	3	653	682	2175	55	619	2781	581	348	11	
M	6379	1	2	536	497	1415	27	614	2608	542	128	9	
Ž	1530	-	1	117	185	760	28	5	173	39	220	2	
PRIDOBIVANJE PREMOGA	8142	2	1	205	124	951	5	92	4405	1000	1184	173	
M	7625	2	1	168	81	722	4	92	4317	987	1106	145	
Ž	517	-	-	37	43	229	1	-	88	13	78	28	
PROIZV. NAFTNIH DERIVATOV	1091	1	5	96	77	342	1	12	449	61	47	-	
M	894	1	3	72	54	252	-	11	424	53	24	-	
Ž	197	-	2	24	23	90	1	1	25	8	23	-	
ČRNA METALURGIJA	8701	1	4	562	478	1369	33	477	4777	770	209	21	
M	6861	1	4	390	329	886	6	439	4123	559	106	18	
Ž	1840	-	-	172	149	483	27	38	654	211	103	3	
PRIDOB. RUD BARV. KOVIN	378	-	-	25	18	73	2	7	198	11	44	-	
M	279	-	-	16	7	33	-	7	193	11	12	-	
Ž	99	-	-	9	11	40	2	-	5	-	32	-	
PROIZV. BARVASTIH KOVIN	1892	1	3	101	92	371	1	37	870	356	59	1	
M	1677	1	3	72	65	273	-	37	828	352	45	1	
Ž	215	-	-	29	27	98	1	-	42	4	14	-	
PREDELAVA BARVASTIH KOVIN	1905	-	1	118	97	356	-	3	721	511	94	4	
M	1429	-	1	72	55	227	-	3	613	383	71	4	
Ž	476	-	-	46	42	129	-	-	108	128	23	-	
PROIZVODNJA NEKOV. RUDNIN	583	-	-	28	16	109	2	17	280	85	44	2	
M	463	-	-	24	12	43	-	17	264	65	37	1	
Ž	120	-	-	4	4	66	2	-	16	20	7	1	
PREDELAVA NEKOV. RUDNIN	7518	-	-	264	252	962	145	120	2967	1327	1446	35	
M	4570	-	-	192	159	506	83	105	2142	669	694	20	
Ž	2948	-	-	72	93	456	62	15	825	658	752	15	
PREDELAVA KOVIN	25646	-	41	1221	1629	4384	453	735	9342	5500	2251	90	
M	18375	-	36	969	1252	2859	160	712	8218	2895	1209	65	
Ž	7271	-	5	252	377	1525	293	23	1124	2605	1042	25	
STROJEGRADNJA	17881	5	120	1399	1791	3798	452	1300	6897	1389	651	79	
M	14734	4	107	1212	1496	2644	190	1268	6286	1043	417	67	
Ž	3147	1	13	187	295	1154	262	32	611	346	234	12	
PROIZV. PROMETNIH SREDSTEV	17178	7	17	947	1352	3151	126	474	6955	2817	1263	69	
M	12986	6	14	730	994	2143	42	468	6021	1677	836	55	
Ž	4192	1	3	217	358	1008	84	6	934	1140	427	14	
LADJEDELNIŠTVO	228	-	1	11	20	41	7	2	92	33	21	-	
M	161	-	1	9	14	27	1	2	87	16	4	-	
Ž	67	-	-	2	6	14	6	-	5	17	17	-	
PROIZV. ELEKTR. STROJ., APA	37692	10	65	2896	2713	6587	1829	451	8615	7661	6653	212	
M	19369	8	53	2343	1937	4034	427	382	6343	2029	1692	121	
Ž	18323	2	12	553	776	2553	1402	69	2272	5632	4961	91	
PROIZV. BAZ. KEM. IZDELKOV	5005	-	5	452	334	1011	20	15	1834	792	536	6	
M	3270	-	3	308	166	473	8	13	1563	438	293	5	
Ž	1735	-	2	144	168	538	12	2	271	354	243	1	
PREDELAVA KEM. IZDELKOV	13212	11	16	1246	906	2596	215	56	4185	1874	2083	24	
M	6745	9	11	692	467	1102	98	47	2908	706	693	12	
Ž	6467	2	5	554	439	1494	117	9	1277	1168	1390	12	
PROIZVODNJA KAMNA IN PESKA	935	-	1	23	44	177	2	56	436	84	111	1	
M	820	-	1	19	38	111	1	56	415	81	97	1	
Ž	115	-	-	4	6	66	1	-	21	3	14	-	
PROIZV. GRADB. MAT.	5126	2	2	234	309	848	46	365	1851	917	527	25	
M	4193	2	1	179	211	450	25	360	1709	810	422	24	
Ž	933	-	1	55	98	398	21	5	142	107	105	1	
PROIZV. ŽAG. LESA IN PLOŠČ	4863	-	-	121	170	697	59	78	1668	1381	664	25	
M	3484	-	-	95	129	457	38	76	1413	825	431	20	
Ž	1379	-	-	26	41	240	21	2	255	556	233	5	

2. ZAPOSLENE OSEBE V PODJETJIH IN DRUGIH ORGANIZACIJAH PO DEJAVNOSTI IN STOPNJI STROKOVNE USPOSOBLJENOSTI V REPUBLIKI SLOVENIJI, 31. 12. 1992 (nadaljevanje)

	STOPNJA STROKOVNE USPOSOBLJENOSTI											
	SKUPAJ	V I S O K A			VIS- JA	*SRED- NJA	NIŽ- JA	*VISOKO- KVALI- *FICIRAN*	KVALI- FICI- RAN	POL- KVALI- FICI- RAN	NE- KVALI- FICI- RAN	NEZ- NA- NO
		DOK- TOR- JI	MA- GIS- TRI	OS- TA- LI								
PROIZV. KONČ. LES. IZD.	20006	1	24	622	884	3547	507	239	7107	4376	2588	111
M	12494	1	23	459	600	2077	240	219	5476	1975	1354	70
Ž	7512	-	1	163	284	1470	267	20	1631	2401	1234	41
PROIZV. IN PREDEL. PAPIRJA	8668	-	2	350	501	1507	62	573	2606	2064	993	10
M	5669	-	2	234	310	829	40	488	2257	951	550	8
Ž	2999	-	-	116	191	678	22	85	349	1113	443	2
PROIZV. PREJE IN TKANIN	11250	-	7	331	467	1675	250	593	4216	2358	1324	29
M	4173	-	2	159	221	771	62	463	1572	584	333	6
Ž	7077	-	5	172	246	904	188	130	2644	1774	991	23
PROIZV. KONČ. TEKST. IZD.	32931	-	3	504	838	3609	256	234	16785	7412	3207	83
M	5336	-	3	290	295	681	25	87	2155	1111	680	9
Ž	27595	-	-	214	543	2928	231	147	14630	6301	2527	74
PROIZV. USNJA IN KRZNA	2422	-	2	129	89	422	107	23	1007	317	318	8
M	1292	-	1	92	46	176	47	12	572	162	177	7
Ž	1130	-	1	37	43	246	60	11	435	155	141	1
PROIZV. OBUVE IN GALANT.	10163	1	-	186	340	1196	33	83	4830	1571	1906	17
M	2528	1	-	114	145	381	13	40	1271	234	320	9
Ž	7635	-	-	72	195	815	20	43	3559	1337	1586	8
PREDELAVA KAVČUKA	5168	6	15	332	262	740	69	39	1973	254	1341	137
M	3609	4	8	184	108	419	56	30	1617	158	932	93
Ž	1559	2	7	148	154	321	13	9	356	96	409	44
PROIZV. ŽIVIL. IZDELKOV	15113	4	5	704	603	2591	121	321	5959	2238	2500	67
M	8458	2	3	402	321	987	51	298	4138	964	1252	40
Ž	6655	2	2	302	282	1604	70	23	1821	1274	1248	27
PROIZVODNJA PIJAČ	3442	-	4	214	235	732	6	36	927	660	625	3
M	2049	-	2	131	131	285	-	27	736	367	367	3
Ž	1393	-	2	83	104	447	6	9	191	293	258	-
PROIZVODNJA KRMIL	391	1	-	30	18	69	1	15	112	68	71	6
M	317	1	-	23	13	39	1	13	102	62	59	4
Ž	74	-	-	7	5	30	-	2	10	6	12	2
PROIZV. IN PRED. TOBAKA	751	-	-	60	17	126	2	-	272	125	148	1
M	244	-	-	29	6	25	1	-	122	14	47	-
Ž	507	-	-	31	11	101	1	-	150	111	101	1
GRAFIČNA DEJAVNOST	5353	4	2	213	299	1207	356	62	1909	640	652	9
M	2841	3	1	141	206	682	93	56	1233	173	251	2
Ž	2512	1	1	72	93	525	263	6	676	467	401	7
DOD. PRED., PROIZ. SUR. IZ	765	-	1	25	32	167	1	9	250	154	121	5
M	584	-	1	20	17	70	1	7	231	138	95	4
Ž	181	-	-	5	15	97	-	2	19	16	26	1
PROIZ. RAZNOVRSTNIH IZD.	1587	-	1	107	81	233	58	104	518	201	278	6
M	666	-	1	73	52	109	23	72	291	24	18	3
Ž	921	-	-	34	29	124	35	32	227	177	260	3
KMETIJSTVO IN RIBIŠTVO	11301	9	46	1033	850	2913	59	167	3006	1638	1541	39
M	6535	9	40	751	493	1119	43	134	2171	808	943	24
Ž	4766	-	6	282	357	1794	16	33	835	830	598	15
KMETIJSKA PRIDELAVA	9594	3	10	541	661	2338	41	159	2788	1567	1448	38
M	5397	3	8	363	379	810	25	126	2013	749	898	23
Ž	4197	-	2	178	282	1528	16	33	775	818	550	15
KMETIJSKE STORITVE	1524	6	35	478	180	535	18	5	129	59	78	1
M	1002	6	31	375	108	282	18	5	82	52	42	1
Ž	522	-	4	103	72	253	-	-	47	7	36	-
RIBIŠTVO	183	-	1	14	9	40	-	3	89	12	15	-
M	136	-	1	13	6	27	-	3	76	7	3	-
Ž	47	-	-	1	3	13	-	-	13	5	12	-
GOZDARSTVO	4029	-	2	398	180	1049	4	173	1719	328	166	10
M	3364	-	2	336	126	698	1	170	1627	291	106	7
Ž	665	-	-	62	54	351	3	3	92	37	60	3
GOZDARSTVO	4029	-	2	398	180	1049	4	173	1719	328	166	10
M	3364	-	2	336	126	698	1	170	1627	291	106	7
Ž	665	-	-	62	54	351	3	3	92	37	60	3
VODNO GOSPODARSTVO	1163	-	-	65	63	213	33	104	405	240	38	2
M	1013	-	-	46	48	119	31	103	398	232	34	2
Ž	150	-	-	19	15	94	2	1	7	8	4	-
VODNO GOSPODARSTVO	1163	-	-	65	63	213	33	104	405	240	38	2
M	1013	-	-	46	48	119	31	103	398	232	34	2
Ž	150	-	-	19	15	94	2	1	7	8	4	-
GRADBENIŠTVO	33794	1	17	1933	2026	6063	177	3212	14158	3369	2591	247
M	29245	-	15	1508	1421	3689	100	3167	13696	3159	2262	228
Ž	4549	1	2	425	605	2374	77	45	462	210	329	19
VISOKE GRADNJE	16580	-	5	837	940	2554	109	2205	6461	2080	1331	58
M	14508	-	4	638	614	1512	61	2188	6296	1955	1187	53
Ž	2072	-	1	199	326	1042	48	17	165	125	144	5

2. ZAPOSLENE OSEBE V PODJETJIH IN DRUGIH ORGANIZACIJAH PO DEJAVNOSTI IN STOPNJI STROKOVNE USPOSOBLJENOSTI V REPUBLIKI SLOVENIJI, 31. 12. 1992 (nadaljevanje)

	STOPNJA STROKOVNE USPOSOBLJENOSTI											
	SKUPAJ	V I S O K A			VIŠ-	SRED-	NIŽ-	*VISOKO-	KVALI-	POL-	NE-	NEZ-
		DOK-	MA-	OS-	JA	NJA	JA	*KVALI-	FICI-	*KVALI-	*KVALI-	NA-
		TOR-	GIS-	TA-				*FICIRAN*	RAN	*FICI-	*FICI-	NO
		JI	TRI	LI					RAN	RAN		
NIZKE GRADNJE IN HIDROG.	9175	1	2	638	559	1883	25	506	3893	808	691	169
M	7943	-	2	506	401	1243	13	483	3769	769	599	158
Ž	1232	1	-	132	158	640	12	23	124	39	92	11
INSTAL. IN ZAKLJ. DELA	8039	-	10	458	527	1626	43	501	3804	481	569	20
M	6794	-	9	364	406	934	26	496	3631	435	476	17
Ž	1245	-	1	94	121	692	17	5	173	46	93	3
PROMET IN ZVEZE	36923	2	16	1541	2429	10533	206	3524	14393	1974	2109	196
M	29134	1	11	1106	1491	5940	158	3418	13715	1827	1329	138
Ž	7789	1	5	435	938	4593	48	106	678	147	780	58
ŽELEZNIŠKI PROMET	12265	1	7	466	1008	3373	89	1531	3847	967	911	65
M	10122	1	4	302	646	2510	81	1500	3609	873	547	49
Ž	2143	-	3	164	362	863	8	31	238	94	364	16
POMORSKI PROMET	312	-	-	55	42	98	1	-	95	5	16	-
M	211	-	-	48	32	42	-	-	75	3	11	-
Ž	101	-	-	7	10	56	1	-	20	2	5	-
ZRAČNI PROMET	1065	-	1	107	247	427	2	93	113	28	47	-
M	659	-	1	83	182	165	2	81	97	21	27	-
Ž	406	-	-	24	65	262	-	12	16	7	20	-
CESTNI PROMET	11274	-	4	293	391	1641	39	234	7591	445	603	33
M	9787	-	4	223	253	736	26	226	7437	431	424	27
Ž	1487	-	-	70	138	905	13	8	154	14	179	6
MESTNI PROMET	2096	-	2	36	50	282	30	252	1278	83	80	3
M	1820	-	1	26	39	151	21	243	1205	75	56	3
Ž	276	-	1	10	11	131	9	9	73	8	24	-
PREKLADALNE STORITVE	2341	-	1	147	168	668	12	17	701	403	221	3
M	1969	-	-	110	87	464	10	17	675	396	207	3
Ž	372	-	1	37	81	204	2	-	26	7	14	-
PTT-STORITVE	7570	1	1	437	523	4044	33	1397	768	43	231	92
M	4566	-	1	314	252	1872	18	1351	617	28	57	56
Ž	3004	1	-	123	271	2172	15	46	151	15	174	36
TRGOVINA	65133	9	75	4548	4511	16063	534	4047	30126	1638	3358	224
M	25046	8	56	2916	2236	4469	268	1741	10043	1148	2068	93
Ž	40087	1	19	1632	2275	11594	266	2306	20083	490	1290	131
TRGOVINA NA DROBNO	40279	3	22	1247	1360	7392	275	3667	23829	676	1697	111
M	12543	3	17	772	665	2059	146	1491	6025	449	873	43
Ž	27736	-	5	475	695	5333	129	2176	17804	227	824	68
TRGOVINA NA DEBELO	19741	4	33	2104	2254	6572	221	359	5683	875	1572	64
M	10566	3	27	1439	1246	2030	117	236	3643	644	1141	40
Ž	9175	1	6	665	1008	4542	104	123	2040	231	431	24
ZUNANJA TRGOVINA	5113	2	20	1197	897	2099	38	21	614	87	89	49
M	1937	2	12	705	325	380	5	14	375	55	54	10
Ž	3176	-	8	492	572	1719	33	7	239	32	35	39
GOSTINSTVO IN TURIZEM	17894	1	13	451	718	3852	227	354	8178	1758	2303	39
M	5438	1	7	280	307	1447	59	122	2663	266	269	17
Ž	12456	-	6	171	411	2405	168	232	5515	1492	2034	22
GOSTINSTVO	16174	-	11	303	465	2845	201	345	7978	1740	2250	36
M	4594	-	6	194	206	978	47	120	2520	259	247	17
Ž	11580	-	5	109	259	1867	154	225	5458	1481	2003	19
TURISTIČNO POSREDOVANJE	1720	1	2	148	253	1007	26	9	200	18	53	3
M	844	1	1	86	101	469	12	2	143	7	22	-
Ž	876	-	1	62	152	538	14	7	57	11	31	3
OBRT IN OSEBNE STORITVE	16669	-	13	719	780	3060	237	1245	7316	983	2294	22
M	10853	-	10	586	580	1871	107	1106	5560	501	518	14
Ž	5816	-	3	133	200	1189	130	139	1756	482	1776	8
OBRTNE STORITVE, POPRAVILA	13144	-	12	591	694	2698	175	1141	6218	880	719	16
M	10266	-	10	501	540	1775	90	1089	5355	471	424	11
Ž	2878	-	2	90	154	923	85	52	863	409	295	5
OSEBNE STORITVE	3525	-	1	128	86	362	62	104	1098	103	1575	6
M	587	-	-	85	40	96	17	17	205	30	94	3
Ž	2938	-	1	43	46	266	45	87	893	73	1481	3
STANOVANJ.-KOMUNAL. DEJAV.	11330	-	2	521	564	2261	370	234	4133	1422	1717	106
M	8952	-	1	388	354	1107	292	226	3839	1319	1345	81
Ž	2378	-	1	133	210	1154	78	8	294	103	372	25
UREJANJE NASELJA IN PROST.	1024	-	-	37	61	183	3	23	421	208	83	5
M	823	-	-	28	38	78	3	21	379	205	66	5
Ž	201	-	-	9	23	105	-	2	42	3	17	-
STANOVANJSKA DEJAVNOST	443	-	-	51	68	197	4	2	36	26	56	3
M	174	-	-	34	34	42	1	2	30	23	6	2
Ž	269	-	-	17	34	155	3	-	6	3	50	1
KOMUNALNE DEJAVNOSTI	9863	-	2	433	435	1881	363	209	3676	1188	1578	98
M	7955	-	1	326	282	987	288	203	3430	1091	1273	74
Ž	1908	-	1	107	153	894	75	6	246	97	305	24

2. ZAPOSLENE OSEBE V PODJETJIH IN DRUGIH ORGANIZACIJAH PO DEJAVNOSTI IN STOPNJI STROKOVNE USPOSOBLJENOSTI V REPUBLIKI SLOVENIJI, 31. 12. 1992 (nadaljevanje)

	STOPNJA STROKOVNE USPOSOBLJENOSTI											
	*SKUPAJ	V I S O K A			VIŠ-	SRED-	NIŽ-	*VISOKO-	KVALI-	POL-	NE-	NEZ-
		DOK-	MA-	OS-	JA	NJA	JA	*KVALI-	FICI-	KVALI-	KVALI-	NA-
	TOR-	GIS-	TA-	LI			*FICIRAN-	FICI-	FICI-	FICI-	FICI-	NO
	JI	TRI	LI					RAN	RAN	RAN	RAN	
FINANCE IDR. POSL. STOR.	40784	40	215	8756	5895	18441	714	583	4086	829	1110	115
M	18555	34	154	5810	2742	5535	229	460	2484	574	479	54
Ž	22229	6	61	2946	3153	12906	485	123	1602	255	631	61
BANČNIŠTVO	10369	5	16	1252	1309	6707	317	76	461	104	93	29
M	2119	3	10	507	272	998	83	43	123	52	20	8
Ž	8250	2	6	745	1037	5709	234	33	338	52	73	21
ZAVAROVANJE POSESTI, OSEB	3387	1	2	311	414	2128	57	9	348	18	58	41
M	1632	-	2	213	236	964	22	5	159	7	5	19
Ž	1755	1	-	98	178	1164	35	4	189	11	53	22
STORITVE NA PODR. PROMETA	9062	5	21	1790	1272	3878	113	71	1279	212	410	11
M	4805	5	18	1242	650	1530	57	47	835	177	239	5
Ž	4257	-	3	548	622	2348	56	24	444	35	171	6
PROJEKT. IDR. DEJAV.	8126	11	46	2983	1319	2451	137	30	769	148	223	9
M	5180	11	38	2298	839	1101	42	23	585	125	110	8
Ž	2946	-	8	685	480	1350	95	7	184	23	113	1
GEOLOŠKO RAZISKOVANJE	213	-	-	13	10	62	-	59	47	15	6	1
M	200	-	-	12	8	53	-	59	47	15	5	1
Ž	13	-	-	1	2	9	-	-	-	-	1	-
RAZISKOVAL.-RAZVOJNO DELO	6636	17	109	1697	1001	2016	53	317	872	300	237	17
M	3386	14	71	1142	476	555	15	270	578	182	74	9
Ž	3250	3	38	555	525	1461	38	47	294	118	163	8
POSLOVNE STORITVE	2990	1	21	709	570	1199	37	21	310	32	83	7
M	1232	1	15	395	261	334	10	13	157	16	26	4
Ž	1758	-	6	314	309	865	27	8	153	16	57	3
M	1	-	-	1	-	-	-	-	-	-	-	-
Ž	1	-	-	1	-	-	-	-	-	-	-	-
IZOBRAŽEVANJE IN KULTURA	49201	1323	950	12581	16840	8736	466	310	3885	884	3134	92
M	16509	1087	608	5665	3415	3100	128	200	1906	152	219	29
Ž	32692	236	342	6916	13425	5636	338	110	1979	732	2915	63
IZOBRAŽEVANJE	34743	993	617	7858	15003	4253	239	116	2351	638	2620	55
M	9215	837	400	3012	2560	1221	29	57	939	57	89	14
Ž	25528	156	217	4846	12443	3032	210	59	1412	581	2531	41
ZNAN.RAZISK. DEJAV.	4454	313	300	1445	520	1092	65	114	391	72	133	9
M	2305	239	190	838	233	406	19	87	236	26	28	3
Ž	2149	74	110	607	287	686	46	27	155	46	105	6
KULTURA, UMETNOST, INFORM.	9176	17	32	3172	1177	3098	152	74	974	158	300	22
M	4408	11	17	1721	501	1279	75	50	613	63	69	9
Ž	4768	6	15	1451	676	1819	77	24	361	95	231	13
TELESNA KULTURA IN ŠPORT	828	-	1	106	140	293	10	6	169	16	81	6
M	581	-	1	94	121	194	5	6	118	6	33	3
Ž	247	-	-	12	19	99	5	-	51	10	48	3
ZDRAVST. IN SOC. VARSTVO	51932	47	776	5451	6529	22645	1186	426	6766	4382	3619	105
M	8732	32	426	1997	872	1756	74	316	2186	481	574	18
Ž	43200	15	350	3454	5657	20889	1112	110	4580	3901	3045	87
ZDRAVSTVENA ZAŠČITA	31565	46	760	4924	4345	14630	233	230	2642	2486	1203	66
M	5479	32	422	1828	499	1252	42	186	909	175	121	13
Ž	26086	14	338	3096	3846	13378	191	44	1733	2311	1082	53
SOCIALNO VARSTVO	20367	1	16	527	2184	8015	953	196	4124	1896	2416	39
M	3253	-	4	169	373	504	32	130	1277	306	453	5
Ž	17114	1	12	358	1811	7511	921	66	2847	1590	1963	34
JAVNA UPRAVA, SKLADI, ZDRUŽE	31334	29	123	7445	5099	13848	558	181	2561	146	848	496
M	14420	25	79	4051	2028	6040	107	129	1271	73	269	348
Ž	16914	4	44	3394	3071	7808	451	52	1290	73	579	148
JAVNA UPRAVA	28722	27	103	6793	4618	12928	442	170	2262	132	762	485
M	13532	23	66	3705	1883	5854	85	123	1132	68	247	346
Ž	15190	4	37	3088	2735	7074	357	47	1130	64	515	139
SKLADI	762	1	1	127	217	202	92	1	104	1	13	3
M	180	1	1	49	41	42	17	1	22	1	4	1
Ž	582	-	-	78	176	160	75	-	82	-	9	2
SPLOŠNA IN POSEBNA POSLOVNA	592	1	14	223	96	192	6	2	39	4	13	2
M	185	1	8	108	25	20	1	2	16	2	2	2
Ž	407	-	6	115	71	172	5	-	23	2	11	2
POLITIČNE IN INTERESNE ORGA	1258	-	5	302	168	526	18	8	156	9	60	6
M	523	-	4	189	79	124	4	3	101	2	16	1
Ž	735	-	1	113	89	402	14	5	55	7	44	5

3. ZAPOSLENE OSEBE V PODJETJIH IN DRUGIH ORGANIZACIJAH PO DEJAVNOSTI IN STOPNJI ŠOLSKE IZOBRAZBE V REPUBLIKI SLOVENIJI, 31. 12. 1992

	STOPNJA ŠOLSKE IZOBRAZBE														
	* SKUPAJ	* BREZ * 4-7	* OS- * 4-7	* ŠOLA * 4-7	* SRED- * 4-7	* ŠOLA * 4-7	* I. * 4-7	* II. * 4-7	* III. * 4-7	* IV. * 4-7	* V. * 4-7	* VIŠ- * 4-7	* VISO- * 4-7	* NEZ- * 4-7	* NA * 4-7
	* OS.Š. * 4-7	* ŠOLE * 4-7	* ŠOLA * 4-7	* * 4-7	* * 4-7	* * 4-7	* * 4-7	* * 4-7	* * 4-7	* * 4-7	* * 4-7	* * 4-7	* * 4-7	* * 4-7	* * 4-7
SLOVENIJA - SKUPAJ	655382	4953	79436	116709	149177	115350	10810	171	4513	5844	34878	34457	48348	47076	3660
M	342370	3216	47494	50091	95248	49697	8481	107	3033	2908	20906	13591	18939	26328	2331
Ž	313012	1737	31942	66618	53929	65653	2329	64	1480	2936	13972	20866	29409	20748	1329
GOSPODARSTVO	522915	4331	73687	103112	135979	81992	10120	146	4373	5173	32510	24052	22977	21777	2686
M	302709	3032	46349	48009	89706	41647	7991	100	2979	2812	19803	10427	13473	14582	1799
Ž	220206	1299	27338	55103	46273	40345	2129	46	1394	2361	12707	13625	9504	7195	887
NEGOSPODARSTVO	132467	622	5749	13597	13198	33358	690	25	140	671	2368	10405	25371	25299	974
M	39661	184	1145	2082	5542	8050	490	7	54	96	1103	3164	5466	11746	532
Ž	92806	438	4604	11515	7656	25308	200	18	86	575	1265	7241	19905	13553	442
INDUSTRIJA IN RUDARSTVO	283895	2260	49278	69811	64931	35839	4237	79	3646	3526	18820	10620	10287	9135	1426
M	164574	1513	27576	28539	47138	20635	3768	45	2382	1874	12062	5256	6574	6280	932
Ž	119321	747	21702	41272	17793	15204	469	34	1264	1652	6758	5364	3713	2855	494
ELEKTROGOSPODARSTVO	7909	40	540	672	2242	1742	538	-	38	62	590	425	463	546	11
M	6379	28	424	431	2027	1171	535	-	37	55	567	322	326	447	9
Ž	1530	12	116	241	215	571	3	-	1	7	23	103	137	99	2
PRIDOBIVANJE PREMOGA	8142	64	1750	1577	2411	767	161	2	77	28	530	279	121	184	191
M	7625	63	1704	1507	2335	600	160	2	77	28	523	231	80	152	163
Ž	517	1	46	70	76	167	1	-	-	-	7	48	41	32	28
PROIZV. NAFTNIH DERIVATOV	1091	2	24	156	413	231	38	-	2	3	33	46	67	76	-
M	894	2	18	123	388	165	38	-	2	1	31	24	46	56	-
Ž	197	-	6	33	25	66	-	-	-	2	2	22	21	20	-
ČRNA METALURGIJA	8701	74	1847	1408	2229	1232	126	-	8	234	524	315	319	363	22
M	6861	67	1594	1036	1882	858	125	-	8	210	436	197	191	238	19
Ž	1840	7	253	372	347	374	1	-	-	24	88	118	128	125	3
PRIDOB. RUD BARV. KOVIN	378	2	45	42	127	53	10	-	3	-	47	18	16	15	-
M	279	2	27	21	116	26	10	-	3	-	46	11	7	10	-
Ž	99	-	18	21	11	27	-	-	-	-	1	7	9	5	-
PROIZV. BARVASTIH KOVIN	1892	8	245	197	621	321	11	-	7	49	177	79	83	93	1
M	1677	8	242	187	574	237	11	-	6	49	175	62	59	66	1
Ž	215	-	3	10	47	84	-	-	1	-	2	17	24	27	-
PREDELAVA BARVASTIH KOVIN	1905	19	403	388	423	258	20	-	6	20	145	67	80	72	4
M	1429	19	339	274	359	155	20	-	6	16	119	28	47	43	4
Ž	476	-	64	114	64	103	-	-	-	4	26	39	33	29	-
PROIZVODNJA NEKOV. RUDNIN	583	10	121	133	146	75	9	-	5	4	29	20	6	23	2
M	463	8	110	100	133	42	9	-	5	4	23	8	3	17	1
Ž	120	2	11	33	13	33	-	-	-	-	6	12	3	6	1
PREDELAVA NEKOV. RUDNIN	7518	66	1816	1999	1401	689	50	4	222	76	525	248	207	178	37
M	4570	41	1149	1089	1009	376	42	4	121	38	320	106	127	127	21
Ž	2948	25	667	910	392	313	8	-	101	38	205	142	80	51	16
PREDELAVA KOVIN	25646	278	4838	5239	6310	3189	535	16	288	267	2027	877	991	654	137
M	18375	191	3093	2951	5400	2121	506	16	251	229	1747	564	716	489	101
Ž	7271	87	1745	2288	910	1068	29	-	37	38	280	313	275	165	36
STROJEGRADNJA	17881	96	1825	2218	5910	2768	669	-	186	221	1496	720	1008	668	96
M	14734	78	1520	1528	5221	2091	654	-	178	206	1315	495	801	566	81
Ž	3147	18	305	690	689	677	15	-	8	15	181	225	207	102	15
PROIZV. PROMETNIH SREDSTEV	17178	136	2776	3582	4492	2229	98	4	295	172	1397	679	811	432	75
M	12986	102	2057	2266	3810	1593	95	4	275	135	1235	453	592	308	61
Ž	4192	34	719	1316	682	636	3	-	20	37	162	226	219	124	14
LADJEDELNIŠTVO	228	-	27	53	51	47	1	-	7	-	13	6	16	7	-
M	161	-	16	25	46	30	1	-	7	-	13	5	14	4	-
Ž	67	-	11	28	5	17	-	-	-	-	-	1	2	3	-
PROIZV. ELEKTR. STROJ., APA	37692	170	6369	10473	7063	5494	398	3	270	276	1703	1632	1758	1866	217
M	19369	75	2250	2808	4896	3593	344	1	184	179	1273	946	1213	1483	124
Ž	18323	95	4119	7665	2167	1901	54	2	86	97	430	686	545	383	93
PROIZV. BAZ. KEM. IZDELKOV	5005	35	758	1139	1076	855	32	1	114	27	172	198	244	346	8
M	3270	24	550	693	814	432	31	1	100	18	122	106	147	225	7
Ž	1735	11	208	446	262	423	1	-	14	9	50	92	97	121	1
PREDELAVA KEM. IZDELKOV	13212	68	1874	3239	2577	2153	80	3	359	116	573	591	607	945	27
M	6745	50	1037	1176	1798	960	69	-	183	66	350	234	312	497	13
Ž	6467	18	837	2063	779	1193	11	3	176	50	223	357	295	448	14
PROIZVODNJA KAMNA IN PESKA	935	17	207	181	244	134	22	1	-	6	57	27	25	13	1
M	820	17	192	155	224	102	20	1	-	6	54	18	21	9	1
Ž	115	-	15	26	20	32	2	-	-	-	3	9	4	4	-
PROIZV. GRADB. MAT.	5126	67	1141	967	1297	755	78	1	113	18	195	112	198	154	30
M	4193	58	1030	792	1148	447	76	-	108	18	187	56	129	115	29
Ž	933	9	111	175	149	308	2	1	5	-	8	56	69	39	1
PROIZV. ŽAG. LESA IN PLOŠČ	4863	99	1386	1263	912	502	68	3	50	45	255	94	87	72	27
M	3484	70	1013	759	772	326	65	3	40	43	210	50	58	53	22
Ž	1379	29	373	504	140	176	3	-	10	2	45	44	29	19	5

3. ZAPOSLENE OSEBE V PODJETJIH IN DRUGIH ORGANIZACIJAH PO DEJAVNOSTI IN STOPNJI ŠOLSKE IZOBRAZBE V REPUBLIKI SLOVENIJI, 31. 12. 1992 (nadaljevanje)

	STOPNJA ŠOLSKE IZOBRAZBE														
	* SKUPAJ	* BREZ * * ŠOLE, * * 1-3 R. * * OS. Š. *	* 4-7 * * OSN. * * ŠOLE *	* OS- * NOV- * * NA * * ŠOLA *	* ŠOLA * * ZA * * KV *	* SRED- * NJE * * ŠOLE *	* ŠOLA * * ZA * * VKV *	* I. * * STOP- * * NJA *	* II. * * STOP- * * NJA *	* III. * * STOP- * * NJA *	* IV. * * STOP- * * NJA *	* V. * * STOP- * * NJA *	* VIŠ- * JA *	* VIŠO- * KA *	* NEZ- * NA *
PROIZV. KONČ. LES. IZD.	20006	272	4330	5168	3844	2017	415	11	353	330	1559	697	500	390	120
M	12494	162	2592	2475	2861	1201	361	9	288	251	1215	393	323	288	75
Ž	7512	110	1738	2693	983	816	54	2	65	79	344	304	177	102	45
PROIZV. IN PREDEL. PAPIRJA	8668	188	1624	2081	2177	1085	65	8	21	43	529	302	304	230	11
M	5669	148	1056	1079	1802	612	62	1	15	23	409	134	178	141	9
Ž	2999	40	568	1002	375	473	3	7	6	20	120	168	126	89	2
PROIZV. PREJE IN TKANIN	11250	79	2491	3793	1735	1441	34	5	113	197	418	386	304	220	34
M	4173	34	946	984	1031	599	28	1	22	56	154	102	128	81	7
Ž	7077	45	1545	2809	704	842	6	4	91	141	264	284	176	139	27
PROIZV. KONČ. TEKST. IZD.	32931	98	5369	11359	6386	2684	305	8	438	849	3446	1002	583	313	91
M	5336	32	1004	1321	1414	624	93	1	30	34	304	92	217	159	11
Ž	27595	66	4365	10038	4972	2060	212	7	408	815	3142	910	366	154	80
PROIZV. USNJA IN KRZNA	2422	29	675	611	396	339	7	-	8	8	114	96	66	65	8
M	1292	18	395	268	255	154	7	-	5	4	62	42	36	39	7
Ž	1130	11	280	343	141	185	-	-	3	4	52	54	30	26	1
PROIZV. OBUVE IN GALANT.	10163	23	1658	3749	2149	851	27	2	53	225	684	437	177	104	24
M	2528	11	467	690	617	289	21	-	10	52	140	72	86	63	10
Ž	7635	12	1191	3059	1532	562	6	2	43	173	544	365	91	41	14
PREDELAVA KAVČUKA	5168	21	531	1074	1185	719	21	-	520	39	297	196	206	222	137
M	3609	13	341	740	955	405	19	-	355	37	273	138	109	131	93
Ž	1559	8	190	334	230	314	2	-	165	2	24	58	97	91	44
PROIZV. ŽIVIL. IZDELKOV	15113	161	2664	3901	3843	1656	304	2	69	136	759	568	462	507	81
M	8458	91	1408	1815	2876	681	263	1	51	86	455	176	247	262	46
Ž	6655	70	1256	2086	967	975	41	1	18	50	304	392	215	245	35
PROIZVODNJA PIJAČ	3442	72	731	756	719	488	30	-	2	12	118	150	204	156	4
M	2049	51	462	412	546	219	27	-	2	6	75	49	111	85	4
Ž	1393	21	269	344	173	269	3	-	-	6	43	101	93	71	-
PROIZVODNJA KRMIL	391	18	91	89	71	38	3	-	1	3	8	18	17	28	6
M	317	17	84	73	62	19	2	-	1	1	8	14	13	19	4
Ž	74	1	7	16	9	19	1	-	-	2	-	4	4	9	2
PROIZV. IN PRED. TOBAKA	751	5	99	273	136	65	3	-	4	7	59	32	23	44	1
M	244	2	27	50	71	20	1	-	1	3	36	5	10	18	-
Ž	507	3	72	223	65	45	2	-	3	4	23	27	13	26	1
GRAFIČNA DEJAVNOST	5353	19	594	1482	1672	666	63	5	-	36	240	244	229	91	12
M	2841	13	226	508	1240	347	59	-	-	13	127	102	158	46	2
Ž	2512	6	368	974	432	319	4	5	-	23	113	142	71	45	10
DOD. PRED., PROIZ. SUR. IZ	765	20	153	171	231	115	3	-	1	2	10	12	31	11	5
M	584	18	133	140	194	51	3	-	1	2	7	3	18	10	4
Ž	181	2	20	31	37	64	-	-	-	-	3	9	13	1	1
PROIZ. RAZNOVRSTNIH IZD.	1587	4	276	378	442	181	13	-	13	15	91	47	74	47	6
M	666	-	70	63	262	89	11	-	10	5	51	18	51	33	3
Ž	921	4	206	315	180	92	2	-	3	10	40	29	23	14	3
KMETIJSTVO IN RIBIŠTVO	11301	198	2102	1911	1873	2028	64	3	35	72	507	762	737	960	49
M	6535	125	1342	1096	1194	865	57	3	30	40	337	297	424	694	31
Ž	4766	73	760	815	679	1163	7	-	5	32	170	465	313	266	18
KMETIJSKA PRIDELAVA	9594	184	1986	1769	1684	1693	59	1	35	71	477	597	566	427	45
M	5397	118	1255	1003	1067	674	53	1	30	40	321	215	323	270	27
Ž	4197	66	731	766	617	1019	6	-	5	31	156	382	243	157	18
KMETIJSKE STORITVE	1524	12	85	97	150	307	4	2	-	1	21	159	163	519	4
M	1002	6	63	65	92	171	3	2	-	-	11	78	96	411	4
Ž	522	6	22	32	58	136	1	-	-	1	10	81	67	108	-
RIBIŠTVO	183	2	31	45	39	28	1	-	-	-	9	6	8	14	-
M	136	1	24	28	35	20	1	-	-	-	5	4	5	13	-
Ž	47	1	7	17	4	8	-	-	-	-	4	2	3	1	-
GOZDARSTVO	4029	111	893	705	676	856	27	-	19	48	85	117	104	377	11
M	3364	98	843	598	591	593	27	-	14	48	74	93	55	322	8
Ž	665	13	50	107	85	263	-	-	5	-	11	24	49	55	3
GOZDARSTVO	4029	111	893	705	676	856	27	-	19	48	85	117	104	377	11
M	3364	98	843	598	591	593	27	-	14	48	74	93	55	322	8
Ž	665	13	50	107	85	263	-	-	5	-	11	24	49	55	3
VODNO GOSPODARSTVO	1163	33	261	197	332	174	34	-	-	2	10	18	49	51	2
M	1013	31	252	184	315	109	34	-	-	2	9	6	36	33	2
Ž	150	2	9	13	17	65	-	-	-	-	1	12	13	18	-
VODNO GOSPODARSTVO	1163	33	261	197	332	174	34	-	-	2	10	18	49	51	2
M	1013	31	252	184	315	109	34	-	-	2	9	6	36	33	2
Ž	150	2	9	13	17	65	-	-	-	-	1	12	13	18	-
GRADBENIŠTVO	33794	517	6722	5372	9031	4954	1137	19	303	281	2048	898	1195	920	397
M	29245	489	6424	4675	8327	3259	1108	19	287	267	1969	530	833	693	365
Ž	4549	28	298	697	704	1695	29	-	16	14	79	368	362	227	32

3. ZAPOSLENE OSEBE V PODJETJIH IN DRUGIH ORGANIZACIJAH PO DEJAVNOSTI IN STOPNJI ŠOLSKE IZOBRAZBE V REPUBLIKI SLOVENIJI, 31. 12. 1992 (nadaljevanje)

	STOPNJA ŠOLSKE IZOBRAZBE														
	SKUPAJ	* BREZ * 4-7 * OS- * ŠOLA * SRED- * ŠOLA * I. * II. * III. * IV. * V. * VIŠ- * VISO- * NEZ- * ŠOLE, * RAZR. * NOV- * ZA * NJE * ZA * STOP- * STOP- * STOP- * STOP- * STOP- * JA * KA * NA * 1-3 R. * OSN. * NA * KV * ŠOLE * VKV * NJA * NJA * NJA * NJA * NJA * ŠOLA * ŠOLA * NO * OS.Š. * ŠOLE * ŠOLA * * * * SUI * SUI * SUI * SUI * SUI * * *													
VISOKE GRADNJE	16580	304	3964	2764	4015	2361	497	4	220	131	959	300	506	412	143
M	14508	288	3803	2457	3731	1550	491	4	206	123	927	161	329	306	132
Ž	2072	16	161	307	284	811	6	-	14	8	32	139	177	106	11
NIZKE GRADNJE IN HIDROG.	9175	157	1852	1384	2412	1439	208	11	39	68	428	261	355	341	220
M	7943	153	1776	1207	2211	990	201	11	38	66	407	168	256	256	203
Ž	1232	4	76	177	201	449	7	-	1	2	21	93	99	85	17
INSTAL. IN ZAKLJ. DELA	8039	56	906	1224	2604	1154	432	4	44	82	661	337	334	167	34
M	6794	48	845	1011	2385	719	416	4	43	78	635	201	248	131	30
Ž	1245	8	61	213	219	435	16	-	1	4	26	136	86	36	4
PROMET IN VEZE	36923	313	4344	5954	11924	6234	1055	9	122	259	2065	2093	1557	769	225
M	29134	257	3855	4870	10732	3606	980	8	118	224	1612	1217	996	495	164
Ž	7789	56	489	1084	1192	2628	75	1	4	35	453	876	561	274	61
ŽELEZNIŠKI PROMET	12265	211	1890	2650	2150	2337	648	2	29	84	743	844	417	188	72
M	10122	185	1662	2244	1890	1726	643	2	28	73	629	617	260	109	54
Ž	2143	26	228	406	260	611	5	-	1	11	114	227	157	79	18
POMORSKI PROMET	312	1	7	43	59	67	1	-	-	-	3	41	75	15	-
M	211	1	7	29	38	21	1	-	-	-	3	37	65	9	-
Ž	101	-	-	14	21	46	-	-	-	-	-	4	10	6	-
ZRAČNI PROMET	1065	-	24	84	98	370	98	-	1	-	19	66	197	108	-
M	659	-	17	54	84	152	86	-	1	-	13	30	151	71	-
Ž	406	-	7	30	14	218	12	-	-	-	6	36	46	37	-
CESTNI PROMET	11274	47	1091	1317	6280	1095	129	4	28	85	542	228	271	107	50
M	9787	35	991	1075	6006	603	120	4	28	76	498	73	165	69	44
Ž	1487	12	100	242	274	492	9	-	-	9	44	155	106	38	6
MESTNI PROMET	2096	11	131	267	1278	197	12	-	3	4	93	29	44	22	5
M	1820	9	107	202	1217	105	12	-	3	2	87	20	34	17	5
Ž	276	2	24	65	61	92	-	-	-	2	6	9	10	5	-
PREKLADALNE STORITVE	2341	14	529	491	545	463	17	-	10	5	43	40	120	61	3
M	1969	13	516	437	479	306	15	-	10	3	42	18	87	40	3
Ž	372	1	13	54	66	157	2	-	-	2	1	22	33	21	-
PTT-STORITVE	7570	29	672	1102	1514	1705	150	3	51	81	622	845	433	268	95
M	4566	14	555	829	1018	693	103	2	48	70	340	422	234	180	58
Ž	3004	15	117	273	496	1012	47	1	3	11	282	423	199	88	37
TRGOVINA	65133	228	3047	6983	26764	11063	2480	11	90	469	4708	3679	2979	2396	236
M	25046	154	2180	3321	8617	4065	1116	7	58	117	1289	1018	1525	1479	100
Ž	40087	74	867	3662	18147	6998	1364	4	32	352	3419	2661	1454	917	136
TRGOVINA NA DROBNO	40279	87	1383	3688	20729	4818	2026	6	35	376	3751	1840	919	502	119
M	12543	52	854	1522	5343	1705	807	4	20	77	834	521	467	290	47
Ž	27736	35	529	2166	15386	3113	1219	2	15	299	2917	1319	452	212	72
TRGOVINA NA DEBELO	19741	134	1556	2836	5332	4512	424	3	51	72	852	1460	1369	1073	67
M	10566	97	1242	1652	2929	1952	292	3	35	36	418	433	754	681	42
Ž	9175	37	314	1184	2403	2560	132	-	16	36	434	1027	615	392	25
ZUNANJA TRGOVINA	5113	7	108	459	703	1733	30	2	4	21	105	379	691	821	50
M	1937	5	84	147	345	408	17	-	3	4	37	64	304	508	11
Ž	3176	2	24	312	358	1325	13	2	1	17	68	315	387	313	39
GOSTINSTVO IN TURIZEM	17894	173	2010	3933	5647	2498	220	4	31	188	1410	957	516	257	50
M	5438	18	343	672	2113	954	136	-	11	46	443	318	230	134	20
Ž	12456	155	1667	3261	3534	1544	84	4	20	142	967	639	286	123	30
GOSTINSTVO	16174	167	1971	3785	5368	1816	211	4	31	179	1346	724	367	158	47
M	4594	14	323	614	1930	655	128	-	11	41	407	215	153	83	20
Ž	11580	153	1648	3171	3438	1161	83	4	20	138	939	509	214	75	27
TURISTIČNO POSREDOVANJE	1720	6	39	148	279	682	9	-	-	9	64	233	149	99	3
M	844	4	20	58	183	299	8	-	-	5	36	103	77	51	-
Ž	876	2	19	90	96	383	1	-	-	4	28	130	72	48	3
OBRT IN OSEBNE STORITVE	16669	127	1850	2697	6613	1942	411	13	66	152	1479	641	429	219	30
M	10853	44	925	986	5186	1268	388	12	45	99	1093	331	290	166	20
Ž	5816	83	925	1711	1427	674	23	1	21	53	386	310	139	53	10
OBRITNE STORITVE, POPRAVILA	13144	67	1191	1564	5698	1693	393	13	58	132	1238	528	359	187	23
M	10266	43	854	863	5007	1177	377	12	41	94	1064	305	264	148	17
Ž	2878	24	337	701	691	516	16	1	17	38	174	223	95	39	6
OSEBNE STORITVE	3525	60	659	1133	915	249	18	-	8	20	241	113	70	32	7
M	587	1	71	123	179	91	11	-	4	5	29	26	26	18	3
Ž	2938	59	588	1010	736	158	7	-	4	15	212	87	44	14	4
STANOVANJ.-KOMUNAL. DEJAV.	11330	251	2110	2165	3203	1725	201	3	22	45	402	342	443	305	113
M	8952	221	1874	1716	2844	964	196	3	18	34	344	163	272	215	88
Ž	2378	30	236	449	359	761	5	-	4	11	58	179	171	90	25
UREJANJE NASELJA IN PROST.	1024	44	243	195	244	152	6	1	9	1	35	24	40	25	5
M	823	39	231	172	202	81	6	1	8	1	29	6	26	16	5
Ž	201	5	12	23	42	71	-	-	1	-	6	18	14	9	-

4. ZAPOSLENE OSEBE V PODJETJIH IN DRUGIH ORGANIZACIJAH PO DEJAVNOSTI IN STAROSTI V REPUBLIKI SLOVENIJI, 31. 12. 1992

	S T A R O S T											
	* SKUPAJ	* 15-19	* 20-24	* 25-29	* 30-34	* 35-39	* 40-44	* 45-49	* 50-54	* 55-59	* 60-64	* 65 IN VEČ
	*	*	*	*	*	*	*	*	*	*	*	*
SLOVENIJA - SKUPAJ	655382	9588	61852	107592	114641	119593	106804	72406	45382	14437	2836	251
M	342370	5022	30504	51331	55947	59806	55190	39692	31319	11123	2219	217
Ž	313012	4566	31348	56261	58694	59787	51614	32714	14063	3314	617	34
GOSPODARSTVO	522915	8641	52467	86270	90097	96419	85801	56114	35075	10347	1639	45
M	302709	4754	27549	45989	49775	53487	48823	34758	27343	8806	1381	44
Ž	220206	3887	24918	40281	40322	42932	36978	21356	7732	1541	258	1
NEGOSPODARSTVO	132467	947	9385	21322	24544	23174	21003	16292	10307	4090	1197	206
M	39661	268	2955	5342	6172	6319	6367	4934	3976	2317	838	173
Ž	92806	679	6430	15980	18372	16855	14636	11358	6331	1773	359	33
INDUSTRIJA IN RUDARSTVO	283895	5249	32703	47827	48530	51852	45988	28927	17459	4657	693	10
M	164574	2807	17720	26511	27399	28321	25396	18240	13650	3927	593	10
Ž	119321	2442	14983	21316	21131	23531	20592	10687	3809	730	100	-
ELEKTROGOSPODARSTVO	7909	113	562	1159	1153	1305	1205	1060	910	367	72	3
M	6379	101	480	945	892	991	951	822	784	343	67	3
Ž	1530	12	82	214	261	314	254	238	126	24	5	-
PRIDOBIVANJE PREMOGA	8142	97	732	1361	1884	1853	1366	638	174	32	5	-
M	7625	91	706	1263	1778	1734	1269	590	159	31	4	-
Ž	517	6	26	98	106	119	97	48	15	1	1	-
PROIZV. NAFTNIH DERIVATOV	1091	13	30	193	202	209	169	143	88	42	2	-
M	894	10	18	153	170	168	149	114	71	39	2	-
Ž	197	3	12	40	32	41	20	29	17	3	-	-
ČRNA METALURGIJA	8701	119	785	1436	1525	1684	1526	992	517	105	12	-
M	6861	102	628	1051	1200	1309	1170	810	483	96	12	-
Ž	1840	17	157	385	325	375	356	182	34	9	-	-
PRIDOB. RUD BARV. KOVIN	378	5	48	62	67	76	66	33	17	4	-	-
M	279	5	43	44	39	54	56	26	10	2	-	-
Ž	99	-	5	18	28	22	10	7	7	2	-	-
PROIZV. BARVASTIH KOVIN	1892	10	191	446	399	321	252	171	87	15	-	-
M	1677	10	181	403	342	281	228	140	80	12	-	-
Ž	215	-	10	43	57	40	24	31	7	3	-	-
PREDELAVA BARVASTIH KOVIN	1905	-	183	340	323	331	332	214	141	38	3	-
M	1429	-	140	242	234	241	244	169	122	35	2	-
Ž	476	-	43	98	89	90	88	45	19	3	1	-
PROIZVODNJA NEKOV. RUDNIN	583	4	40	97	120	103	79	60	56	17	7	-
M	463	2	30	66	98	81	65	50	47	17	7	-
Ž	120	2	10	31	22	22	14	10	9	-	-	-
PREDELAVA NEKOV. RUDNIN	7518	216	1141	1381	1257	1237	1057	741	378	93	17	-
M	4570	159	674	792	716	697	628	505	307	76	16	-
Ž	2948	57	467	589	541	540	429	236	71	17	1	-
PREDELAVA KOVIN	25646	322	2672	4348	4405	4584	4263	2771	1714	483	83	1
M	18375	274	2053	3146	3037	3023	2901	2039	1435	391	75	1
Ž	7271	48	619	1202	1368	1561	1362	732	279	92	8	-
STROJEGRADNJA	17881	149	1601	3139	3213	3279	2908	1939	1317	294	42	-
M	14734	130	1350	2499	2597	2663	2328	1632	1220	277	38	-
Ž	3147	19	251	640	616	616	580	307	97	17	4	-
PROIZV. PROMETNIH SREDSTEV	17178	323	2282	3157	2861	2772	2551	1648	1231	310	42	1
M	12986	271	1811	2381	2042	1952	1823	1279	1108	278	40	1
Ž	4192	52	471	776	819	820	728	369	123	32	2	-
LADJEDELNIŠTVO	228	8	19	29	56	35	31	27	17	6	-	-
M	161	8	15	15	32	25	23	21	16	6	-	-
Ž	67	-	4	14	24	10	8	6	1	-	-	-
PROIZV. ELEKTR. STROJ., APA	37692	510	3690	6689	6768	7497	6624	3496	1823	519	75	1
M	19369	317	2024	3502	3298	3423	3025	2016	1286	416	61	1
Ž	18323	193	1666	3187	3470	4074	3599	1480	537	103	14	-
PROIZV. BAZ. KEM. IZDELKOV	5005	11	284	766	920	1011	821	613	439	113	26	1
M	3270	7	175	451	601	639	532	400	338	104	22	1
Ž	1735	4	109	315	319	372	289	213	101	9	4	-
PREDELAVA KEM. IZDELKOV	13212	110	1199	2205	2392	2433	2379	1464	802	197	30	1
M	6745	49	596	1003	1218	1200	1090	868	539	157	24	1
Ž	6467	61	603	1202	1174	1233	1289	596	263	40	6	-
PROIZVODNJA KAMNA IN PESKA	935	18	96	137	132	149	150	107	92	40	14	-
M	820	17	85	120	109	137	132	87	83	37	13	-
Ž	115	1	11	17	23	12	18	20	9	3	1	-
PROIZV. GRADB. MAT.	5126	38	361	688	805	1053	924	662	439	138	18	-
M	4193	31	313	550	631	829	725	560	407	129	18	-
Ž	933	7	48	138	174	224	199	102	32	9	-	-
PROIZV. ŽAG. LESA IN PLOŠČ	4863	142	561	665	804	834	795	530	412	113	7	-
M	3484	118	392	477	552	550	537	381	364	106	7	-
Ž	1379	24	169	188	252	284	258	149	48	7	-	-
PROIZV. KONČ. LES. IZD.	20006	589	2890	3234	3128	3322	2925	1948	1478	440	52	-
M	12494	475	1987	1954	1737	1824	1659	1240	1191	381	46	-
Ž	7512	114	903	1280	1391	1498	1266	708	287	59	6	-

4. ZAPOSLENE OSEBE V PODJETJIH IN DRUGIH ORGANIZACIJAH PO DEJAVNOSTI IN STAROSTI V REPUBLIKI SLOVENIJI, 31. 12. 1992
 (nadaljevanje)

	* SKUPAJ	* S T A R O S T										* 65 IN VEČ
		* 15-19	* 20-24	* 25-29	* 30-34	* 35-39	* 40-44	* 45-49	* 50-54	* 55-59	* 60-64	
		*	*	*	*	*	*	*	*	*	*	
PROIZV. IN PREDEL. PAPIRJA	8668	58	717	1412	1552	1694	1444	992	636	140	23	-
M	5669	38	444	865	989	1084	894	687	531	117	20	-
Ž	2999	20	273	547	563	610	550	305	105	23	3	-
PROIZV. PREJE IN TĀANIN	11250	209	1417	2111	1893	1923	1855	1072	602	142	26	-
M	4173	57	433	646	676	664	637	523	414	101	22	-
Ž	7077	152	984	1465	1217	1259	1218	549	188	41	4	-
PROIZV. KONČ. TEKST. IZD.	32931	1169	5527	5818	5248	6061	5024	2713	1105	229	37	-
M	5336	87	598	778	852	961	830	609	471	134	16	-
Ž	27595	1082	4929	5040	4396	5100	4194	2104	634	95	21	-
PROIZV. USNJA IN KRZNA	2422	26	233	408	415	472	406	240	171	41	9	1
M	1292	10	119	203	196	232	219	137	131	35	9	1
Ž	1130	16	114	205	219	240	187	103	40	6	-	-
PROIZV. OBUTVE IN GALANT.	10163	471	1910	1650	1546	1714	1403	890	450	115	14	-
M	2528	100	413	339	376	393	317	234	262	84	10	-
Ž	7635	371	1497	1311	1170	1321	1086	656	188	31	4	-
PREDELAVA KAVČUKA	5168	78	649	831	871	932	857	547	332	66	5	-
M	3609	73	540	572	595	592	520	378	271	63	5	-
Ž	1559	5	109	259	276	340	337	169	61	3	-	-
PROIZV. ŽIVIL. IZDELKOV	15113	328	1670	2240	2618	2686	2437	1658	1110	322	44	-
M	8458	199	906	1150	1370	1421	1310	989	818	263	32	-
Ž	6655	129	764	1090	1248	1265	1127	669	292	59	12	-
PROIZVODNJA PIJAČ	3442	37	302	531	546	595	578	475	291	73	13	1
M	2049	23	162	293	313	335	331	297	221	60	13	1
Ž	1393	14	140	238	233	260	247	178	70	13	-	-
PROIZVODNJA KRMIL	391	1	29	64	72	69	59	36	46	14	1	-
M	317	1	23	52	59	55	45	28	40	13	1	-
Ž	74	-	6	12	13	14	14	8	6	1	-	-
PROIZV. IN PRED. TOBAKA	751	16	128	113	117	115	134	73	38	14	3	-
M	244	6	40	39	35	31	36	24	23	8	2	-
Ž	507	10	88	74	82	84	98	49	15	6	1	-
GRAFIČNA DEJAVNOST	5353	31	565	875	875	973	862	702	378	84	8	-
M	2841	18	249	395	431	508	452	426	281	75	6	-
Ž	2512	13	316	480	444	465	410	276	97	9	2	-
DOD. PRED., PROIZ. SUR. IZ	765	8	39	57	115	176	184	101	58	24	3	-
M	584	5	31	41	89	123	135	80	57	20	3	-
Ž	181	3	8	16	26	53	49	21	1	4	-	-
PROIZ. RAZNOVRSTNIH IZD.	1587	20	150	185	248	354	322	171	110	27	-	-
M	666	13	61	81	95	101	135	79	80	21	-	-
Ž	921	7	89	104	153	253	187	92	30	6	-	-
KMETIJSTVO IN RIBIŠTVO	11301	202	1128	1959	2199	1788	1521	1135	902	365	90	12
M	6535	120	614	966	1200	1043	919	625	649	310	77	12
Ž	4766	82	514	993	999	745	602	510	253	55	13	-
KMETIJSKA PRIDELAVA	9594	189	1012	1675	1837	1539	1264	967	782	276	51	2
M	5397	113	559	815	984	865	731	504	555	230	39	2
Ž	4197	76	453	860	853	674	533	463	227	46	12	-
KMETIJSKE STORITVE	1524	12	108	261	322	216	218	149	107	82	39	10
M	1002	6	50	135	187	153	156	107	84	76	38	10
Ž	522	6	58	126	135	63	62	42	23	6	1	-
RIBIŠTVO	183	1	8	23	40	33	39	19	13	7	-	-
M	136	1	5	16	29	25	32	14	10	4	-	-
Ž	47	-	3	7	11	8	7	5	3	3	-	-
GOZDARSTVO	4029	14	172	498	748	781	724	513	373	166	40	-
M	3364	13	150	393	622	628	603	425	335	157	38	-
Ž	665	1	22	105	126	153	121	88	38	9	2	-
GOZDARSTVO	4029	14	172	498	748	781	724	513	373	166	40	-
M	3364	13	150	393	622	628	603	425	335	157	38	-
Ž	665	1	22	105	126	153	121	88	38	9	2	-
VODNO GOSPODARSTVO	1163	5	27	100	183	275	212	166	130	55	10	-
M	1013	5	19	92	145	243	181	143	124	51	10	-
Ž	150	-	8	8	38	32	31	23	6	4	-	-
VODNO GOSPODARSTVO	1163	5	27	100	183	275	212	166	130	55	10	-
M	1013	5	19	92	145	243	181	143	124	51	10	-
Ž	150	-	8	8	38	32	31	23	6	4	-	-
GRADBENIŠTVO	33794	736	2490	4295	5055	6417	5720	4223	3524	1196	137	1
M	29245	696	2195	3590	4204	5434	4896	3616	3334	1151	128	1
Ž	4549	40	295	705	851	983	824	607	190	45	9	-
VISOKE GRADNJE	16580	452	1131	2011	2337	3138	2846	2141	1814	639	70	1
M	14508	440	1019	1658	1966	2708	2454	1854	1722	618	68	1
Ž	2072	12	112	353	371	430	392	287	92	21	2	-
NIZKE GRADNJE IN HIDROG.	9175	132	594	1106	1394	1769	1555	1132	1044	396	53	-
M	7943	120	521	911	1154	1489	1349	976	989	385	49	-
Ž	1232	12	73	195	240	280	206	156	55	11	4	-
INSTAL. IN ZAKLJ. DELA	8039	152	765	1178	1324	1510	1319	950	666	161	14	-
M	6794	136	655	1021	1084	1237	1093	786	623	148	11	-
Ž	1245	16	110	157	240	273	226	164	43	13	3	-

4. ZAPOSLENE OSEBE V PODJETJIH IN DRUGIH ORGANIZACIJAH PO DEJAVNOSTI IN STAROSTI V REPUBLIKI SLOVENIJI, 31. 12. 1992
 (nadaljevanje)

	S T A R O S T											
	*SKUPAJ	* 15-19	* 20-24	* 25-29	* 30-34	* 35-39	* 40-44	* 45-49	* 50-54	* 55-59	* 60-64	*65 IN VEČ
	*	*	*	*	*	*	*	*	*	*	*	*
PROMET IN ZVEZE	36923	373	3042	5919	6213	6749	6326	4217	3056	918	108	2
M	29134	275	2183	4328	4807	5347	5139	3445	2695	822	91	2
Ž	7789	98	859	1591	1406	1402	1187	772	361	96	17	-
ŽELEZNIŠKI PROMET	12265	153	1280	2217	2302	1986	1871	1226	840	341	47	2
M	10122	126	1050	1813	1917	1613	1479	1025	754	306	37	2
Ž	2143	27	230	404	385	373	392	201	86	35	10	-
POMORSKI PROMET	312	-	13	41	57	57	74	27	32	10	1	-
M	211	-	10	31	37	34	47	19	23	9	1	-
Ž	101	-	3	10	20	23	27	8	9	1	-	-
ZRAČNI PROMET	1065	-	52	204	217	199	199	111	69	11	3	-
M	659	-	30	126	118	111	128	77	57	9	3	-
Ž	406	-	22	78	99	88	71	34	12	2	-	-
CESTNI PROMET	11274	93	525	1444	1661	2358	2391	1505	1064	209	24	-
M	9787	78	395	1137	1409	2062	2136	1358	1003	188	21	-
Ž	1487	15	130	307	252	296	255	147	61	21	3	-
MESTNI PROMET	2096	13	98	216	278	409	395	327	296	59	5	-
M	1820	11	84	159	234	358	354	278	285	53	4	-
Ž	276	2	14	57	44	51	41	49	11	6	1	-
PREKLADALNE STORITVE	2341	4	70	259	375	483	517	339	211	74	9	-
M	1969	2	53	214	304	404	432	291	187	73	9	-
Ž	372	2	17	45	71	79	85	48	24	1	-	-
PIT-STORITVE	7570	110	1004	1538	1323	1257	879	682	544	214	19	-
M	4566	58	561	848	788	765	563	397	386	184	16	-
Ž	3004	52	443	690	535	492	316	285	158	30	3	-
TRGOVINA	65133	986	5515	11374	11891	12420	10626	7428	3745	955	189	4
M	25046	310	1687	3569	4051	4553	4360	3158	2470	746	138	4
Ž	40087	676	3828	7805	7840	7867	6266	4270	1275	209	51	-
TRGOVINA NA DROBNO	40279	722	3501	7651	7935	7836	5902	4284	1922	448	78	-
M	12543	206	912	1921	2148	2311	2026	1519	1125	322	53	-
Ž	27736	516	2589	5730	5787	5525	3876	2765	797	126	25	-
TRGOVINA NA DEBELO	19741	252	1707	2933	3162	3635	3696	2435	1431	406	82	2
M	10566	103	700	1424	1605	1871	1997	1359	1092	350	63	2
Ž	9175	149	1007	1509	1557	1764	1699	1076	339	56	19	-
ZUNANJA TRGOVINA	5113	12	307	790	794	949	1028	709	392	101	29	2
M	1937	1	75	224	298	371	337	280	253	74	22	2
Ž	3176	11	232	566	496	578	691	429	139	27	7	-
GOSTINSTVO IN TURIZEM	17894	375	1916	3271	3291	3286	2790	1703	922	288	52	-
M	5438	147	451	967	941	976	876	550	358	147	25	-
Ž	12456	228	1465	2304	2350	2310	1914	1153	564	141	27	-
GOSTINSTVO	16174	356	1717	2945	2983	3019	2513	1525	822	252	42	-
M	4594	134	361	809	808	861	740	456	288	120	17	-
Ž	11580	222	1356	2136	2175	2158	1773	1069	534	132	25	-
TURISTIČNO POSREDOVANJE	1720	19	199	326	308	267	277	178	100	36	10	-
M	844	13	90	158	133	115	136	94	70	27	8	-
Ž	876	6	109	168	175	152	141	84	30	9	2	-
OBRT IN OSEBNE STORITVE	16669	306	1721	2852	2792	2894	2564	1893	1250	353	43	1
M	10853	185	960	1827	1786	1857	1687	1303	936	276	35	1
Ž	5816	121	761	1025	1006	1037	877	590	314	77	8	-
OBRTNE STORITVE, POPRAVILA	13144	239	1298	2231	2180	2294	2059	1505	1013	288	36	1
M	10266	182	906	1746	1696	1762	1581	1226	879	254	33	1
Ž	2878	57	392	485	484	532	478	279	134	34	3	-
OSEBNE STORITVE	3525	67	423	621	612	600	505	388	237	65	7	-
M	587	3	54	81	90	95	106	77	57	22	2	-
Ž	2938	64	369	540	522	505	399	311	180	43	5	-
STANOVANJ.-KOMUNAL. DEJAV.	11330	96	643	1406	1829	2162	2077	1402	1202	434	79	-
M	8952	82	455	1035	1407	1737	1602	1077	1080	407	70	-
Ž	2378	14	188	371	422	425	475	325	122	27	9	-
UREJANJE NASELJA IN PROST.	1024	11	52	120	151	175	187	138	135	48	7	-
M	823	9	34	92	114	147	139	115	121	45	7	-
Ž	201	2	18	28	37	28	48	23	14	3	-	-
STANOVANJSKA DEJAVNOST	443	-	25	70	80	73	81	55	42	16	1	-
M	174	-	3	12	30	30	29	23	35	11	1	-
Ž	269	-	22	58	50	43	52	32	7	5	-	-
KOMUNALNE DEJAVNOSTI	9863	85	566	1216	1598	1914	1809	1209	1025	370	71	-
M	7955	73	418	931	1263	1560	1434	939	924	351	62	-
Ž	1908	12	148	285	335	354	375	270	101	19	9	-
FINANCE IDR. POSL. STOR.	40784	299	3110	6769	7366	7795	7253	4507	2512	960	198	15
M	18555	114	1115	2711	3213	3348	3164	2176	1712	812	176	14
Ž	22229	185	1995	4058	4153	4447	4089	2331	800	148	22	1
BANČNIŠTVO	10369	10	552	1958	2234	2279	1898	962	378	81	16	1
M	2119	-	56	367	454	431	398	199	152	49	12	1
Ž	8250	10	496	1591	1780	1848	1500	763	226	32	4	-
ZAVAROVANJE POSESTI, OSEB	3387	45	412	577	581	527	517	387	227	92	22	-
M	1632	17	151	275	294	261	234	196	126	63	15	-
Ž	1755	28	261	302	287	266	283	191	101	29	7	-

4. ZAPOSLENE OSEBE V PODJETJIH IN DRUGIH ORGANIZACIJAH PO DEJAVNOSTI IN STAROSTI V REPUBLIKI SLOVENIJI, 31. 12. 1992
 (nadaljevanje)

	* SKUPAJ	* STAROST										
		* 15-19	* 20-24	* 25-29	* 30-34	* 35-39	* 40-44	* 45-49	* 50-54	* 55-59	* 60-64	* 65 IN VEČ
STORITVE NA PODR. PROMETA	9062	129	1025	1578	1452	1623	1508	957	555	199	35	1
M	4805	52	435	768	766	840	788	541	407	174	33	1
Ž	4257	77	590	810	686	783	720	416	148	25	2	-
PROJEKT. IDR. DEJAV.	8126	39	354	1080	1355	1476	1543	1152	741	318	63	5
M	5180	16	173	640	862	918	894	700	615	297	60	5
Ž	2946	23	181	440	493	558	649	452	126	21	3	-
GEOLOŠKO RAZISKOVANJE	213	-	4	24	49	54	35	23	19	5	-	-
M	200	-	2	21	47	52	33	21	19	5	-	-
Ž	13	-	2	3	2	2	2	2	-	-	-	-
RAZISKOVAL.-RAZVOJNO DELO	6636	54	568	1077	1146	1238	1139	689	450	215	52	8
M	3386	22	245	473	543	606	581	372	304	185	48	7
Ž	3250	32	323	604	603	632	558	317	146	30	4	1
POSLOVNE STORITVE	2990	22	195	475	549	598	613	337	142	49	10	-
M	1232	7	53	167	247	240	236	147	89	38	8	-
Ž	1758	15	142	308	302	358	377	190	53	11	2	-
M	1	-	-	-	-	-	-	-	-	1	-	-
Ž	1	-	-	-	-	-	-	-	-	1	-	-
M	1	-	-	-	-	-	-	-	-	1	-	-
Ž	-	-	-	-	-	-	-	-	-	-	-	-
IZOBRAŽEVANJE IN KULTURA	49201	172	1891	7516	9070	8314	7872	7167	4532	1951	606	110
M	16509	50	517	2101	2688	2654	2627	2305	1865	1170	435	97
Ž	32692	122	1374	5415	6382	5660	5245	4862	2667	781	171	13
IZOBRAŽEVANJE	34743	124	1192	5478	6636	5768	5276	5176	3276	1315	415	87
M	9215	31	219	1154	1542	1430	1361	1284	1107	706	301	80
Ž	25528	93	973	4324	5094	4338	3915	3892	2169	609	114	7
ZNAN.RAZISK. DEJAV.	4454	5	166	684	797	753	740	610	409	202	70	18
M	2305	1	57	308	401	386	350	325	250	155	57	15
Ž	2149	4	109	376	396	367	390	285	159	47	13	3
KULTURA, UMETNOST, INFORM.	9176	40	444	1255	1494	1653	1692	1276	785	415	117	5
M	4408	16	171	565	646	741	812	626	461	294	74	2
Ž	4768	24	273	690	848	912	880	650	324	121	43	3
TELESNA KULTURA IN ŠPORT	828	3	89	99	143	140	164	105	62	19	4	-
M	581	2	70	74	99	97	104	70	47	15	3	-
Ž	247	1	19	25	44	43	60	35	15	4	1	-
ZDRAVST. IN SOC. VARSTVO	51932	516	4293	9105	10306	9207	7771	5536	3552	1257	326	63
M	8732	75	485	997	1262	1408	1453	1197	1057	546	204	48
Ž	43200	441	3808	8108	9044	7799	6318	4339	2495	711	122	15
ZDRAVSTVENA ZAŠČITA	31565	325	2404	5493	6224	5400	4663	3464	2359	899	272	62
M	5479	35	228	608	797	837	878	773	685	411	179	48
Ž	26086	290	2176	4885	5427	4563	3785	2691	1674	488	93	14
SOCIALNO VARSTVO	20367	191	1889	3612	4082	3807	3108	2072	1193	358	54	1
M	3253	40	257	389	465	571	575	424	372	135	25	-
Ž	17114	151	1632	3223	3617	3236	2533	1648	821	223	29	1
JAVNA UPRAVA, SKLADI, ZDRUŽE	31334	259	3201	4701	5168	5653	5360	3589	2223	882	265	33
M	14420	143	1953	2244	2222	2257	2287	1432	1054	601	199	28
Ž	16914	116	1248	2457	2946	3396	3073	2157	1169	281	66	5
JAVNA UPRAVA	28722	242	3080	4428	4782	5146	4831	3215	1961	779	228	30
M	13532	136	1930	2165	2085	2112	2113	1306	946	538	176	25
Ž	15190	106	1150	2263	2697	3034	2718	1909	1015	241	52	5
SKLADI	762	2	44	79	122	166	164	88	70	18	9	-
M	180	-	6	17	30	32	41	20	19	11	4	-
Ž	582	2	38	62	92	134	123	68	51	7	5	-
SPLOŠNA IN POSEBNA POSLOVNA	592	4	21	50	76	111	123	104	63	33	7	-
M	185	-	3	9	21	28	33	32	25	28	6	-
Ž	407	4	18	41	55	83	90	72	38	5	1	-
POLITIČNE IN INTERESNE ORGA	1258	11	56	144	188	230	242	182	129	52	21	3
M	523	7	14	53	86	85	100	74	64	24	13	3
Ž	735	4	42	91	102	145	142	108	65	28	8	-

5. ZAPOSLENE OSEBE V PODJETJIH IN DRUGIH ORGANIZACIJAH PO SKUPINAH POKLICEV IN STOPNJI STROKOVNE IZOBRAZBE V REPUBLIKI SLOVENIJI, 31. 12. 1992

***** STOPNJA STROKOVNE IZOBRAZBE *****												
* SKUPAJ *	* V I S O K A * * * * *											
* * * * *	* VIŠ-*	* SRED-*	* NIŽ-*	*VISOKO-*	*KVALI-*	* POL-*	* NE-*	* NEZ-*				
* * * * *	* DOK-*	* MA-*	* OS-*	* JA *	* NJA *	* JA *	*KVALI-*	* FICI-*	*KVALI-*	*KVALI-*	* NA-*	* NO *
* * * * *	* TOR-*	* GIST-*	* TA-*	* * *	* * *	* * *	*FICI-*	* RAN *	* FICI-*	*FICI-*	* * *	* * *
* * * * *	* * *	* * *	* * *	* * *	* * *	* * *	* RAN *	* * *	* RAN *	* RAN *	* * *	* * *

SLOVENIJA - SKUPAJ	655382	1570	2619	43388	48443	152993	14170	15054	192651	50656	130177	3661
KMETOVALCI	5252	-	-	14	100	710	30	71	1250	651	2422	4
POLJEDELCI	1341	-	-	6	25	187	7	9	512	157	437	1
POSLOVODJE V POLJEDELSTVU	135	-	-	2	21	71	-	4	29	3	5	-
POLJEDELCI	268	-	-	-	1	13	4	1	47	65	136	1
ZELENJAVARJI	11	-	-	-	-	1	-	-	5	1	4	-
VRTNARJI IN CVETLIČARJI	782	-	-	2	2	94	2	4	417	75	186	-
DRUGI POLJEDELCI	145	-	-	2	1	8	1	-	14	13	106	-
SADJARJI IN VINOGRADNIKI	1142	-	-	3	36	166	10	11	198	65	652	1
POSLOVODJE V SADJARSTVU IN VINO	108	-	-	1	28	59	2	-	11	1	6	-
SADJARJI	393	-	-	2	6	68	1	4	65	12	235	-
VINOGRADNIKI	616	-	-	-	1	37	7	5	114	51	400	1
DELAVCI V SADNIH DREVESNICAH-TR	25	-	-	-	1	2	-	2	8	1	11	-
ŽIVINOREJCI, PERUTNINARJI IN PODO	1592	-	-	2	27	238	5	7	220	204	888	1
POSLOVODJE V ŽIVIN.-PERUT. IN P	154	-	-	2	23	108	1	1	14	2	3	-
ŽIVINOREJCI-REJCI ŽIVINE-PROIZV	765	-	-	-	3	85	3	5	106	87	475	1
PERUTNINARJI	558	-	-	-	1	34	1	1	82	105	334	-
ČEBELARJI IN PODOBNI	16	-	-	-	-	1	-	-	3	4	8	-
REJCI DIVJADI	17	-	-	-	-	-	-	-	4	1	12	-
REJCI ŽIVALI, PERUTNINE IN PODOB	82	-	-	-	-	10	-	-	11	5	56	-
OPRAVNIKI KMETIJSKIH STROJEV	955	-	-	1	5	51	7	41	277	175	398	-
POSLOVODJE KMETIJSKE MEHANIZACI	21	-	-	1	2	8	-	4	6	-	-	-
OPRAVNIKI KMETIJSKIH STROJEV	934	-	-	-	3	43	7	37	271	175	398	-
DRUGI KMETOVALCI	222	-	-	2	7	68	1	3	43	50	47	1
DRUGI POSLOVODJE V KMETIJSTVU	62	-	-	2	5	37	-	3	11	1	3	-
DELAVCI ZA VARSTVO KMETIJSKIH R	40	-	-	-	-	8	-	-	11	19	2	-
DELAVCI PRI NAMAKANJU	1	-	-	-	-	-	-	-	1	-	-	-
KMETOVALCI DRUGJE NEUVRŠČENI	119	-	-	-	2	23	1	-	20	30	42	1
RIBIČI IN LOVCI	210	-	-	2	2	31	1	2	103	9	60	-
RIBIČI	139	-	-	1	2	19	1	1	64	1	50	-
RIBIŠKI POSLOVODJE	12	-	-	-	1	5	-	1	5	-	-	-
MORSKI RIBIČI	53	-	-	-	1	6	-	-	21	-	25	-
SLADKOVODNI RIBIČI	29	-	-	1	-	1	-	-	19	-	8	-
RIBNIKARJI-GOJITELJI RIB	45	-	-	-	-	7	1	-	19	1	17	-
ŠKOLJKARJI, SPUŽVARJI IN PODOBNO	12	-	-	1	-	1	-	-	2	-	8	-
POSLOV. NABIRALCEV ULOVA V VODI	2	-	-	1	-	1	-	-	-	-	-	-
ŠKOLJKARJI	1	-	-	-	-	-	-	-	1	-	-	-
DRUGI NABIRALCI ULOVA V VODI IN	9	-	-	-	-	-	-	-	1	-	8	-
LOVCI	59	-	-	-	-	11	-	1	37	8	2	-
POSLOVODJE V LOVSTVU	7	-	-	-	-	5	-	-	1	1	-	-
LOVCI	25	-	-	-	-	5	-	-	17	2	1	-
DRUGI DELAVCI V LOVSTVU	27	-	-	-	-	1	-	1	19	5	1	-
GOZDNI DELAVCI	1959	-	-	23	9	258	18	17	613	578	443	-
SEKAČI LESA	955	-	-	1	-	30	12	6	358	338	210	-
DELOVODJE PRI SEČNJI LESA	58	-	-	1	-	18	1	3	24	5	6	-
DRVOSEKI	882	-	-	-	-	11	11	2	330	332	196	-
TESARJI DEBEL	15	-	-	-	-	1	-	1	4	1	8	-
MANIPULANTI Z LESOM	264	-	-	2	1	44	2	8	78	64	65	-
DELOVODJE PRI MANIPULACIJI Z LE	50	-	-	2	1	20	1	4	17	3	2	-
SPRAVLJALCI LESA	135	-	-	-	-	4	-	2	39	46	44	-
MERILCI IN CENILCI LESA	79	-	-	-	-	20	1	2	22	15	19	-
GOZDARJI	576	-	-	20	8	181	2	3	146	142	74	-
DELOVODJE IN NADZORNIKI V GOZDA	153	-	-	16	3	92	1	1	30	3	7	-
GOZDARJI	268	-	-	4	4	82	-	2	76	75	25	-
GOJITELJI GOZDOV	155	-	-	-	1	7	1	-	40	64	42	-
DRUGI GOZDNI DELAVCI	164	-	-	-	-	3	2	-	31	34	94	-
OSTALI GOZDNI DELAVCI	164	-	-	-	-	3	2	-	31	34	94	-
RUDARJI	6023	-	-	7	12	623	143	142	3085	467	1528	16
JAMSKI DELAVCI	5148	-	-	6	7	473	142	123	2765	394	1222	16
JAMSKI POSLOVODJE IN NADZORNIKI	503	-	-	3	3	233	-	104	154	3	2	1
JAMSKI KOPAČI IN VRTALCI	2237	-	-	1	1	148	24	5	1654	136	256	12

5. ZAPOSLENE OSEBE V PODJETJIH IN DRUGIH ORGANIZACIJAH PO SKUPINAH POKLICEV IN STOPNJI STROKOVNE IZOBRAZBE V REPUBLIKI SLOVENIJI, 31. 12. 1992 (nadaljevanje)

* * * * * STOPNJA STROKOVNE IZOBRAZBE * * * * *												

* SKUPAJ *	V I S O K A											
* * * * *	* DOK-*	* MA-*	* OS-*	* VIŠ-*	* SRED-*	* NIŽ-*	* VISOKO-*	* KVALI-*	* POL-*	* NE-*	* NEZ-*	
* * * * *	* TOR-*	* GIST-*	* TA-*	* JA *	* NJA *	* JA *	* KVALI-*	* FICI-*	* FICI-*	* FICI-*	* FICI-*	
* * * * *	* * * * *	* * * * *	* * * * *	* * * * *	* * * * *	* * * * *	* FICI-*	* RAN *	* RAN *	* RAN *	* RAN *	
* * * * *	* * * * *	* * * * *	* * * * *	* * * * *	* * * * *	* * * * *	* RAN *	* * * * *	* * * * *	* * * * *	* * * * *	

JAMSKI MINERJI	49	-	-	-	-	1	-	1	43	-	4	-
IZVOZNIKI-TRANSPORTNI DELAVCI V	810	-	-	-	-	18	3	4	322	59	404	-
DRUGI JAMSKI DELAVCI	1549	-	-	2	3	73	115	9	592	196	556	3
DELAVCI NA POVRŠINSKEM KOPU IN K	391	-	-	-	1	68	-	13	134	28	147	-
POSLOVODJE-NADZORNIKI NA POVRŠI	104	-	-	-	1	58	-	13	25	4	3	-
POVRŠINSKI KOPAČI	56	-	-	-	-	-	-	-	41	2	13	-
MINERJI NA POVRŠINSKEM KOPU	62	-	-	-	-	5	-	-	25	6	26	-
IZVOZNIKI-TRANSP. DEL. NA POVRŠ	30	-	-	-	-	-	-	-	12	4	14	-
DRUGI DELAVCI NA POVRŠINSKEM KO	139	-	-	-	-	5	-	-	31	12	91	-
GLOBINSKI VRTALCI	267	-	-	1	4	51	-	3	123	36	49	-
POSLOV.-NADZORNIKI PRI GLOBINSK	113	-	-	1	4	41	-	1	59	5	2	-
GLOBINSKI VRTALCI	94	-	-	-	-	6	-	1	51	7	29	-
DRUGI DELAVCI PRI GLOBINSKEM VR	60	-	-	-	-	4	-	1	13	24	18	-
OPLEMENITELJI RUDE	217	-	-	-	-	31	1	3	63	9	110	-
POSLOV.-NADZORNIKI PRI OPLEMENI	20	-	-	-	-	15	-	3	1	-	1	-
FLOTERJI RUDE	25	-	-	-	-	11	-	-	8	1	5	-
SEPARATERJI RUDE	95	-	-	-	-	4	1	-	26	3	61	-
SUŠILCI IN ŽGALCI RUDE	7	-	-	-	-	-	-	-	1	-	6	-
MLEVCI IN DROBILCI RUDE	18	-	-	-	-	-	-	-	5	2	11	-
DRUGI OPLEMENITELJI RUDE	52	-	-	-	-	1	-	-	22	3	26	-
PROIZVAJALCI IN OBDELOVALCI KOVIN	15864	-	-	6	56	1044	339	241	4271	3688	6204	15
PROIZVAJALCI IN TOPILCI KOVIN	4464	-	-	4	32	432	36	64	1297	1052	1546	1
POSLOVODJE-NADZORNIKI V PROIZVO	435	-	-	3	27	205	3	50	96	28	23	-
OPRAVNIKI METALURŠKIH PEČI	125	-	-	-	-	13	-	1	44	61	6	-
RAFINERJI KOVIN	8	-	-	-	-	2	-	-	3	2	1	-
ELEKTROLIZERJI KOVIN	176	-	-	-	-	11	-	-	71	1	93	-
TOPILCI(TALILCI IN SEGREV.)V PR	461	-	-	-	-	29	2	1	145	78	206	-
LIVARJI	959	-	-	-	-	36	11	2	307	230	373	-
JEDRARJI-KALUPARJI KOVINSKIH OD	533	-	-	-	-	22	5	1	171	130	204	-
STREŽAJI METALURŠKIH PEČI	250	-	-	-	-	8	2	-	87	86	67	-
KONTROLORJI V PROIZVODNJI KOVIN	365	-	-	1	2	69	3	5	156	52	76	1
DRUGI DELAVCI V PROIZVODNJI-VLI	1152	-	-	-	3	37	10	4	217	384	497	-
VALJALCI KOVIN	822	-	-	-	-	67	2	8	316	139	290	-
POSLOVODJE PRI VALJANJU KOVIN	67	-	-	-	-	40	-	6	11	3	7	-
VALJALCI KOVIN	492	-	-	-	-	18	-	2	216	68	188	-
IZVLAČILCI KOVIN	256	-	-	-	-	8	2	-	86	67	93	-
IZTISKALCI KOVIN	7	-	-	-	-	1	-	-	3	1	2	-
TERMIČNI OBDELOVALCI KOVIN	3981	-	-	-	3	131	73	51	1245	1129	1339	10
POSLOVODJE PRI TERMIČNI OBDELAV	117	-	-	-	2	51	-	5	28	18	13	-
SEGREVALCI KOVIN	67	-	-	-	-	2	11	-	12	27	15	-
ŽARILCI KOVIN	226	-	-	-	-	4	3	3	85	55	71	5
KALILCI	272	-	-	-	-	19	2	4	125	33	89	-
VARILCI-REZALCI KOVIN	3299	-	-	-	1	55	57	39	995	996	1151	5
DRUGI OBDELOVALCI KOVIN	6597	-	-	2	21	414	228	118	1413	1368	3029	4
DRUGI POSLOVODJE PRI OBDELAVI K	332	-	-	1	8	113	3	33	128	22	24	-
SPAJKARJI	84	-	-	-	3	1	3	-	27	24	26	-
GALVANIZERJI	488	-	-	-	-	22	57	1	73	137	198	-
KOSITARJI	44	-	-	-	-	-	-	-	12	18	11	1
EMAJLIRCI	290	-	-	-	-	9	9	6	17	214	35	-
KOVINOŠKROPILCI	143	-	-	-	-	3	2	-	25	5	108	-
OBDELOVALCI KOVIN	2156	-	-	-	2	102	30	10	561	256	1193	2
DELAVCI PRI POMOŽ. DELIH V OBDE	2531	-	-	-	1	66	119	58	401	597	1288	1
KONTROLORJI V OBDELAVI KOVIN	529	-	-	1	7	98	3	10	169	95	146	-
OBLIKOVALCI IN PREDELOVALCI KOVIN	38859	-	-	18	71	2660	354	1201	23047	4413	7075	20
OBLIKOVALCI KOVIN	27076	-	-	11	52	2029	170	921	18738	2123	3015	17
POSLOVODJE PRI OBLIKOVANJU KOVI	1861	-	-	10	34	682	8	236	762	50	74	5
KOVAČI	728	-	-	-	1	12	11	9	297	103	295	-
ORODJARJI IN MODELARJI ORODJA	3105	-	-	1	1	215	8	83	2532	106	159	-
KLJUČAVNIČARJI	12481	-	-	-	5	541	46	407	9323	923	1224	12
KOVINOŠTRUGARJI	4909	-	-	-	1	252	39	86	3636	454	441	-
KOVINOREZKALCI	1897	-	-	-	2	129	9	21	1413	128	195	-
KOVINOSKOBLARJI IN KOVINODOLBIL	75	-	-	-	-	1	2	2	42	8	20	-

5. ZAPOSLENE OSEBE V PODJETJIH IN DRUGIH ORGANIZACIJAH PO SKUPINAH POKLICEV IN STOPNJI STROKOVNE IZOBRAZBE V REPUBLIKI SLOVENIJI, 31. 12. 1992 (nadaljevanje)

* * * * * STOPNJA STROKOVNE IZOBRAZBE * * * * *												
* SKUPAJ*	* * * * * V I S O K A * * * * *											
* * * * *	* * * * * VIŠ- * SRED- * NIŽ- * VISOKO- * KVALI- * POL- * NE- * NEZ- * * * * *											
* * * * *	* DOK- * MA- * OS- * JA * NJA * JA * KVALI- * FICI- * KVALI- * KVALI- * NA- * * * * *	* * * * *	* * * * *	* * * * *	* * * * *	* * * * *	* * * * *	* * * * *	* * * * *	* * * * *	* * * * *	
* * * * *	* TOR- * GIST- * TA- * * * * *	* * * * *	* * * * *	* * * * *	* * * * *	* * * * *	* * * * *	* * * * *	* * * * *	* * * * *	* * * * *	
* * * * *	* * * * *	* * * * *	* * * * *	* * * * *	* * * * *	* * * * *	* * * * *	* * * * *	* * * * *	* * * * *	* * * * *	

KOVINOVRTALCI	583	-	-	-	1	14	13	4	216	143	192	-
KOVINOREZALCI	723	-	-	-	-	13	19	18	239	131	303	-
KONTROLORJI PRI OBLIKOVANJU KOV	714	-	-	-	7	170	15	55	278	77	112	-
DRUGI OBLIKOVALCI IN PREDELOVALCI	11783	-	-	7	19	631	184	280	4309	2290	4060	3
POSLOVODJE PRI PREDELAVI KOVIN	789	-	-	5	16	261	4	83	328	33	59	-
BRUSILCI IN POLIRCI KOVIN	2001	-	-	-	1	83	19	18	926	312	642	-
OSTRILCI KOVIN	234	-	-	-	-	11	4	10	106	38	65	-
ARMIRCI	689	-	-	-	-	7	7	46	280	121	228	-
KLEPARJI	1909	-	-	-	-	49	12	48	1179	273	347	1
PLETILCI IN TKALCI KOVIN	119	-	-	-	-	3	4	-	10	61	40	1
STISKALCI KOVIN	1505	-	-	-	-	52	43	5	260	487	658	-
OSTALI PREDELOVALCI KOVIN STROJ	2732	-	-	2	2	100	52	31	838	527	1180	-
OSTALI PREDELOVALCI KOVIN ROČNO	1805	-	-	-	-	65	39	39	382	438	841	1
MEHAN. IN MONT. MOTOR., STROJ., MEHAN	19777	-	-	11	104	2159	185	1187	12717	946	2461	7
MEHAN. IN MONT. MOTOR.-ENERG.NAP	888	-	-	3	14	168	2	175	461	32	33	-
POSLOV. MONTAŽE-VZDRŽ. MOTOR.-EN	339	-	-	2	13	95	-	119	101	4	5	-
MEHANIKI-MONTERJI MOTOR.Z NOTR.	220	-	-	-	-	16	-	34	144	21	5	-
MEHANIKI-MONTERJI PARNIH STROJE	91	-	-	-	-	5	-	2	77	2	5	-
MEHANIKI-MONTERJI VODNIH TURBIN	79	-	-	-	-	10	-	8	52	2	7	-
KONTR.V PROIZ. SESTAV.VZD.MOTOR.	159	-	-	1	1	42	2	12	87	3	11	-
MEHANIKI IN MONTERJI STROJEV	7638	-	-	2	47	835	80	382	5119	454	718	1
POSLOV. IZDELAVE-MONTAŽE-VZDRŽE	994	-	-	-	29	325	-	149	462	8	21	-
MEHANIKI-MONTERJI ORODNIH STROJ	771	-	-	-	3	59	10	6	585	46	62	-
MEHANIKI-MONTERJI KMETIJSKIH ST	307	-	-	-	-	30	2	8	212	20	35	-
MEHANIKI-MONTERJI RUDARSKIH STR	415	-	-	-	1	39	-	4	343	10	18	-
MEHAN.-MONT.GRAD. STR. IN STR.Z	270	-	-	-	-	7	4	11	185	23	39	1
MEHANIKI-MONTERJI TEKSTILNIH ST	731	-	-	-	4	69	2	26	514	36	80	-
MEHANIKI-MONTERJI TISKARSKIH ST	67	-	-	-	-	10	-	-	50	-	7	-
MEHANIKI-MONTERJI PISARNIŠKIH S	35	-	-	-	-	2	-	1	28	-	4	-
KONTROLORJI V PROIZ. SESTAV.VZDR	484	-	-	2	8	82	2	40	284	48	18	-
MEHANIKI-MONTERJI STROJEV	3564	-	-	-	2	212	60	137	2456	263	434	-
MEHAN. IN MONTER. IND.INŠTALACIJ	2847	-	-	3	20	282	22	263	1595	143	516	3
POSL. IZDEL.-MONTAŽE-VZDRŽ. IND. I	327	-	-	2	13	121	1	56	108	10	15	1
MEHAN.-MONT.OGREV.-OHLAJEVAL.-K	894	-	-	1	-	40	13	22	506	59	252	1
MEHANIKI-MONTERJI DVIGAL-ŽERJAV	162	-	-	-	-	13	-	7	109	18	15	-
MEHANIKI-MONTERJI ČRPALK	124	-	-	-	-	8	3	-	73	15	25	-
MEHAN.-MONT. REGUL.-VARNOST.INS	91	-	-	-	-	7	1	18	38	3	23	1
MEHANIKI-MONTERJI METALURŠKIH N	138	-	-	-	1	10	-	4	112	1	10	-
MEHANIKI-MONTERJI PNEVMAT.NAPRA	90	-	-	-	-	7	1	3	54	5	20	-
KONTROLORJI INDUSTRIJ. INSTALAC	33	-	-	-	-	6	-	2	20	2	3	-
MEHANIKI-MONTERJI IND.NAPRAV-IN	988	-	-	-	6	70	3	151	575	30	153	-
MEHANIKI IN MONTERJI VOZIL	7657	-	-	2	20	733	78	342	5130	247	1102	3
POSLOVODJE V PROIZ.-MONTAŽI-VZD	1007	-	-	2	14	303	2	180	444	26	34	2
MEHANIKI-MONTERJI LETAL	130	-	-	-	3	57	-	41	21	4	4	-
MEHANIKI-MONTERJI CESTNIH MOTOR	5032	-	-	-	-	163	23	85	3857	129	775	-
MEHANIKI-MONTERJI TIRNIH VOZIL	311	-	-	-	-	23	-	11	214	24	39	-
MEHANIKI-MONTERJI PLOVNIH OBJEK	35	-	-	-	-	8	-	-	20	2	5	-
KONTROLORJI V PROIZ.-MONTAŽI-VZ	448	-	-	-	3	132	10	19	221	12	51	-
DRUGI MEHANIKI-MONTERJI VOZIL	694	-	-	-	-	47	43	6	353	50	194	1
FINOMEHANIKI	687	-	-	1	2	127	3	23	378	65	88	-
POSLOVODJE FINOMEHANIČNIH DEL	68	-	-	-	2	23	2	6	32	2	1	-
URARJI	19	-	-	-	-	1	-	-	18	-	-	-
FINOMEHANIKI-MONTERJI OPTIČNIH	111	-	-	-	-	6	-	2	76	12	15	-
FINOMEHANIKI-MONTERJI MERIL.INS	432	-	-	-	-	92	1	13	216	40	70	-
FINOMEHANIKI-MONTERJI MEDIC. IN	21	-	-	-	-	-	-	-	19	1	1	-
KONTROLORJI FINOMEHANIČNIH DEL	36	-	-	1	-	5	-	2	17	10	1	-
OROŽARJI	60	-	-	-	1	14	-	2	34	5	4	-
POSLOVODJE-OROŽARJI	2	-	-	-	1	-	-	-	1	-	-	-
PUŠKARJI	24	-	-	-	-	2	-	1	18	-	3	-
MEHANIKI ZA ARTILERIJSKO OROŽJE	8	-	-	-	-	2	-	1	3	1	1	-
MEHANIKI-MONTERJI IZSTRELKOV	22	-	-	-	-	6	-	-	12	4	-	-
KONTROLORJI PROIZ.-MONTAŽE-VZDR	4	-	-	-	-	4	-	-	-	-	-	-

5. ZAPOSLENE OSEBE V PODJETJIH IN DRUGIH ORGANIZACIJAH PO SKUPINAH POKLICEV IN STOPNJI STROKOVNE IZOBRAZBE V REPUBLIKI SLOVENIJI, 31. 12. 1992 (nadaljevanje)

* * * * * STOPNJA STROKOVNE IZOBRAZBE * * * * *												
* SKUPAJ *	* V I S O K A *											
* * * * *	* DOK *	* MA *	* OS *	* VIŠ *	* SRED *	* NIŽ *	* VISOKO *	* KVALI *	* POL *	* NE *	* NEZ *	* NA *
* * * * *	* TOR *	* GIST *	* TA *	* JA *	* NJA *	* JA *	* KVALI *	* FICI *	* FICI *	* FICI *	* FICI *	* NO *
* * * * *	* JI *	* RI *	* LI *	* * *	* * *	* * *	* RAN *	* RAN *	* RAN *	* RAN *	* RAN *	* * *

INSTALATERJI IN DELAVCI NA KOV. K	2890	-	-	-	45	169	27	144	1716	270	516	3
INSTALATERJI CEVODODOV	1980	-	-	-	19	86	13	94	1304	140	323	1
POSLOVODJE-INSTALATERJI	206	-	-	-	9	48	-	32	106	3	7	1
INSTALATERJI VODOVODOV-KANALIZA	1058	-	-	-	3	23	8	22	712	94	196	-
INSTALATERJI PLINOVODOV	53	-	-	-	-	2	-	-	43	-	8	-
INSTALATERJI CENTRALNE KURJAVE	470	-	-	-	1	8	1	22	350	30	58	-
KONTROLORJI CEVODODOV-CEVODODNI	30	-	-	-	2	2	2	3	18	3	-	-
INSTALATERJI CEVODODOV	163	-	-	-	4	3	2	15	75	10	54	-
INSTALAT. IN SESTAVLJ. KOV. VRVI	145	-	-	-	11	11	2	2	52	3	64	-
POSLOV. MONTER.-INSTAL. KOVIN.V	26	-	-	-	11	6	-	1	8	-	-	-
SESTAVLJALCI KOVINSKIH VRVI-KAB	79	-	-	-	-	3	2	-	16	2	56	-
INST. KOV. VRVI-KABLOV NA NAFT.P	17	-	-	-	-	-	-	1	16	-	-	-
INST.-SESTAV. KOV. VRVI-KABLOV ZA	6	-	-	-	-	-	-	-	6	-	-	-
DRUGI INST.-SESTAV. KOVINSKIH V	17	-	-	-	-	2	-	-	6	1	8	-
DRUGI DEL. PRI IZD. IN MONT. KOV	765	-	-	-	15	72	12	48	360	127	129	2
POSLOV. PRI IZDEL.-MONTIR. KOV.K	115	-	-	-	14	25	-	28	38	4	5	1
KONSTRUKCIJSKI KLJUČAVNIČARJI	208	-	-	-	1	14	1	3	148	23	17	1
TRASANTI KOVINSKIH KONSTRUKCIJ	1	-	-	-	-	-	-	-	1	-	-	-
KOTLARJI	75	-	-	-	-	8	8	4	40	2	13	-
ZAKOVALCI	38	-	-	-	-	2	-	-	31	1	4	-
KONTROLORJI PRI IZDEL. KOV. KON	25	-	-	-	-	10	-	2	10	2	1	-
DRUGI MEHANIKI-MONTERJI KOV. KO	303	-	-	-	-	13	3	11	92	95	89	-
JUVELIRJI, ZLATARJI IN BIŽUTERJI	372	-	-	-	-	17	-	4	261	38	52	-
JUVELIRJI IN ZLATARJI	289	-	-	-	-	10	-	4	233	16	26	-
POSLOVODJE JUVELIRJI-ZLATARJI	9	-	-	-	-	2	-	1	6	-	-	-
JUVELIRJI	9	-	-	-	-	-	-	-	8	-	1	-
ZLATARJI	271	-	-	-	-	8	-	3	219	16	25	-
BIŽUTERJI IN PODOBNI	83	-	-	-	-	7	-	-	28	22	26	-
POSLOVODJE BIŽUTERJI	6	-	-	-	-	2	-	-	4	-	-	-
BIŽUTERJI	11	-	-	-	-	-	-	-	4	2	5	-
DRUGI IZDEL. BIŽUTERIJE, SPOMINK	66	-	-	-	-	5	-	-	20	20	21	-
ELEKTRIK. ELEKTROMEH. ELEKTRON. ELEK	26480	-	-	34	122	3215	163	1022	11518	3479	6917	10
ELEKTROMEHANIKI IN ELEKTRIKARJI	7560	-	-	9	32	1130	15	486	5098	457	328	5
POSLOV. ELEKTR. ELEKTROMEH. ELEKTR	1055	-	-	7	13	309	-	240	444	9	33	-
ELEKTROMEH.-ELEKTRIKARJI ZA MOT	533	-	-	-	-	96	1	21	400	3	12	-
ELEKTROMEH.-ELEKTRIKARJI ZA TRA	299	-	-	1	-	44	1	11	218	4	20	-
ELEKTROMEH. ELEKTRIKARJI ZA IN	950	-	-	1	143	1	21	729	23	30	2	-
ELEKTROMEH.-ELEKTRIKARJI ZA TRA	685	-	-	-	-	40	-	24	563	26	32	-
KONTROLORJI ELEKTRIKARJI-ELEKTR	287	-	-	9	38	3	7	162	57	11	-	-
OSTALI ELEKTRIKARJI-ELEKTROMEHA	3751	-	-	1	9	460	9	162	2582	335	190	3
ELEKTRONIKI-MEHANIKI	1871	-	-	17	34	586	11	69	993	35	126	-
POSLOVODJE ELEKTRONIKI-MEHANIKI	347	-	-	8	21	161	-	12	128	5	12	-
ELEKTRONIKI-MEH. ZA RADIJ.-TV O	197	-	-	-	-	39	1	3	95	3	56	-
ELEKTRONIKI-MEH. ZA NAPR. PRI O	230	-	-	1	3	97	-	8	106	4	11	-
ELEKTRONIKI-MEHANIKI ZA INDUST.	667	-	-	6	5	173	2	37	420	3	21	-
ELEKTRONIKI-MEH. ZA RADIJ.-TV A	185	-	-	-	-	37	2	4	130	1	11	-
ELEKTRONIKI-MEHANIKI ZA MEDIC. I	22	-	-	-	2	5	-	1	12	2	-	-
KONTROLORJI-ELEKTRONIKI-MEHANIK	223	-	-	2	3	74	6	4	102	17	15	-
SESTAVLJ. ELEKT. IN ELEKTRON. AP	11995	-	-	7	39	756	71	77	2187	2729	6128	1
POSLOV.-SESTAVLJ. ELEKT.-ELEKTRO	655	-	-	3	23	221	3	37	248	39	81	-
SESTAVLJ. ELEKT.-ELEKTRON. APARA	5937	-	-	1	6	241	19	14	912	1616	3128	-
SESTAVLJALCI ELEKTRONSKIH CEVI	37	-	-	-	-	1	1	-	7	1	27	-
IZDELOVALCI DELOV ZA ELEKTRONSK	1632	-	-	1	1	51	6	16	264	276	1017	-
NAVIJALCI TULJAV-TRANSFORMATORJ	609	-	-	-	1	5	3	1	93	215	291	-
PROIZV. AKUMULATORJEV-GALVANSKI	406	-	-	-	-	15	5	-	109	19	258	-
PROIZVAJALCI ELEKTROD	3	-	-	-	-	1	-	-	1	1	-	-
PROIZVAJALCI ELEKTROINSTALAC. M	258	-	-	2	-	7	-	-	17	179	53	-
KONTROLORJI V MONTAŽI ELEKT. APA	1052	-	-	-	8	181	22	9	343	104	384	1
PROIZVAJALCI ELEKTRIČNIH DELOV-	1406	-	-	-	-	33	12	-	193	279	889	-
ELEKTROINSTALATERJI IN MONTERJI	4736	-	-	-	13	577	32	390	3147	245	328	4
POSLOVODJE-ELEKTROINSTALATERJI	458	-	-	-	6	113	2	241	92	3	1	-
INSTAL.-MONT. EL. VODOV-NAPR. ZA	1648	-	-	-	1	122	10	86	1194	99	135	1

5. ZAPOSLENE OSEBE V PODJETJIH IN DRUGIH ORGANIZACIJAH PO SKUPINAH POKLICEV IN STOPNJI STROKOVNE IZOBRAZBE V REPUBLIKI SLOVENIJI, 31. 12. 1992 (nadaljevanje)

* SKUPAJ *	STOPNJA STROKOVNE IZOBRAZBE											

	* V I S O K A *											
	* DOK- * TOR- * JI	* MA- * GIST- * RI	* OS- * TA- * LI	* JA	* VIŠ- * JA	* SRED- * NJA	* NIŽ- * JA	* VISOKO- * KVALI- * FICI- * RAN	* KVALI- * FICI- * RAN	* POL- * KVALI- * FICI- * RAN	* NE- * KVALI- * FICI- * RAN	* NEZ- * NA- * NO
ELEKTROINSTAL.-MONT.-MEHANIKI T	1105	-	-	-	2	171	16	20	752	77	65	2
ELEKTROINSTAL.-MONT.ELEKTRONAPR	217	-	-	-	-	10	-	2	184	5	16	-
KONTROLORJI ELEKTROINSTALACIJ-N	109	-	-	-	2	35	1	6	58	1	6	-
ELEKTROINSTALATERJI-MONTERJI VO	1199	-	-	-	2	126	3	35	867	60	105	1
OPRAV. RADIJ.-TV IN DR.AUDIO.-VI	318	-	-	1	4	166	34	-	93	13	7	-
OPRAVNIKI RADIJ.-TV ODDAJNIH PO	43	-	-	-	1	21	2	-	18	-	1	-
OPRAV. APAR.-NAPRAV ZA AUDIO-VI	237	-	-	1	3	138	31	-	60	-	4	-
OPRAV. APAR. ZA OZVOČENJE-KINOP	38	-	-	-	-	7	1	-	15	13	2	-
KERAMIKI IN STEKLARJI	4852	-	-	1	10	272	15	27	1231	536	2758	2
KERAMIKI	1158	-	-	-	4	92	11	6	241	70	732	2
POSLOVODJE-KERAMIKI	70	-	-	-	3	30	1	2	19	1	13	1
MODELARJI KERAMIKI	106	-	-	-	-	10	-	1	27	3	64	1
PRIPRAVLJALCI SUROVIN ZA IZDEL.	137	-	-	-	-	6	2	-	30	20	79	-
OBLIKOVALCI KERAMIKE-PORCELANA	165	-	-	-	-	18	-	-	36	5	106	-
STRUGARJI-BRUSILCI KERAMIKE	47	-	-	-	-	2	-	-	11	2	32	-
STISKALCI KERAMIKE	102	-	-	-	-	-	-	1	11	7	83	-
OPRAVNIKI PEČI ZA ŽGANJE KERAM.	76	-	-	-	-	3	-	-	23	13	37	-
SLIKARJI-DEKORATERJI KERAMIKE	77	-	-	-	-	14	-	-	31	3	29	-
MANIPULANTI V PROIZVODNJI KERAM	136	-	-	-	1	4	7	-	17	13	94	-
OSTALI PROIZVAJALCI KERAMIKE-PO	242	-	-	-	-	5	1	2	36	3	195	-
PROIZVAJALCI OPEKE IN STREŠNIKOV	392	-	-	-	1	20	-	9	86	43	233	-
POSLOVODJE V PROIZVODNJI OPEKE-	38	-	-	-	1	9	-	7	18	2	1	-
OBLIKOVALCI OPEKE-STREŠNIKOV	64	-	-	-	-	-	-	-	23	9	32	-
OPRAVNIKI PEČI ZA OPEKO-STREŠNI	31	-	-	-	-	2	-	2	15	5	7	-
MANIPULANTI SUROVIN V PROIZ. OP	96	-	-	-	-	2	-	-	3	15	76	-
DELAVCI V PROIZVODNJI OPEKE-STR	163	-	-	-	-	7	-	-	27	12	117	-
PROIZVAJALCI STEKLA	1295	-	-	-	2	52	2	6	258	159	816	-
POSLOVODJE V PROIZVODNJI STEKLA	96	-	-	-	2	20	-	3	37	4	30	-
PRIPRAVLJALCI SUROVIN V PROIZV.	67	-	-	-	-	6	-	-	10	3	48	-
OPRAVNIKI STEKLARSKIH PEČI	43	-	-	-	-	8	-	1	19	5	10	-
STEKLOPIHALCI	583	-	-	-	-	3	1	-	118	142	319	-
LIVARJI STEKLA	8	-	-	-	-	3	-	-	3	-	2	-
STISKALCI STEKLA	184	-	-	-	-	-	-	-	10	-	174	-
VALJALCI-POTEGOVALCI-STANJŠEVAL	6	-	-	-	-	-	-	-	-	-	6	-
ŽARILCI-KALILCI STEKLA	13	-	-	-	-	-	-	-	1	-	12	-
OPRAVNIKI STROJEV ZA PROIZ. STE	94	-	-	-	-	3	1	1	33	-	56	-
KONTROLORJI V PROIZVODNJI STEKL	201	-	-	-	-	9	-	1	27	5	159	-
OBDELOVALCI STEKLA	2007	-	-	1	3	108	2	6	646	264	977	-
POSLOVODJE PRI OBDELAVI STEKLA	157	-	-	-	2	18	-	3	84	7	43	-
REZALCI STEKLA	155	-	-	-	-	5	-	-	41	16	93	-
BRUSILCI STEKLA	753	-	-	-	1	16	-	1	372	184	179	-
GLADILCI STEKLA	93	-	-	-	-	4	-	-	24	8	57	-
GRAVERJI STEKLA	35	-	-	1	-	2	-	-	10	1	21	-
MATIRARJI STEKLA	8	-	-	-	-	1	-	-	3	-	4	-
SLIKARJI STEKLA	46	-	-	-	-	6	-	1	8	12	19	-
KONTROLORJI PRI OBDELAVI STEKLA	97	-	-	-	-	14	-	1	19	9	54	-
OBDELOVALCI STEKLA	663	-	-	-	-	42	2	-	85	27	507	-
KEMIJSKI IN PODOBNI DELAVCI	6451	-	-	26	37	867	56	66	1934	1337	2128	-
OPRAV.NAPRAV ZA MEH.OBD.SUR.V KE	767	-	-	3	3	74	4	8	228	146	301	-
POSLOV. MEH. OBDELAVE V KEMIČNI	82	-	-	3	2	37	1	4	23	1	11	-
OPRAVNIKI DROBILNIC-MLINOV V KE	154	-	-	-	-	12	-	-	36	65	41	-
OPRAVNIKI MEŠALNIKOV V KEM. PRO	349	-	-	-	-	20	-	3	122	53	151	-
OPRAVNIKI NAPRAV ZA SEJANJE V K	99	-	-	-	-	4	-	-	36	23	36	-
OPRAV.NAPR. ZA STISK.-VALJAN.V	83	-	-	-	1	1	3	1	11	4	62	-
OPRAV. PEČI-APARAT. ZA TERMIČ.-K	302	-	-	1	1	20	-	2	64	64	150	-
POSLOVODJE V KEMIČNO-TERMIČNIH	30	-	-	1	1	10	-	2	6	1	9	-
KUHARJI-TOPILCI V KEM.-TERMIČ.O	30	-	-	-	-	-	-	-	3	14	13	-
PRAŽILCI-ŽGALCI V KEM.-TERMIČ.	52	-	-	-	-	1	-	-	10	32	9	-
SUŠILCI-IZPARILCI V KEM.-TERMIČ	31	-	-	-	-	-	-	-	6	3	22	-
OPRAVNIKI PEČI-APAR. V KEM.-TER	159	-	-	-	-	9	-	-	39	14	97	-
OPRAVNIKI NAPRAV ZA FILTRIRANJE	120	-	-	-	-	11	-	-	22	14	73	-
POSLOVODJE PRI FILTRACIJI V KEM	2	-	-	-	-	1	-	-	-	-	1	-

5. ZAPOSLENE OSEBE V PODJETJIH IN DRUGIH ORGANIZACIJAH PO SKUPINAH POKLICEV IN STOPNJI STROKOVNE IZOBRAZBE V REPUBLIKI SLOVENIJI, 31. 12. 1992 (nadaljevanje)

* * * * * STOPNJA STROKOVNE IZOBRAZBE * * * * *												
* SKUPAJ*	* * * * * V I S O K A * * * * *											
* * * * *	* * * * * VIŠ- * SRED- * NIŽ- * VISOKO- * KVALI- * POL- * NE- * NEZ- * * * * *											
* * * * *	* DOK- * MA- * OS- * JA * NJA * JA * KVALI- * FICI- * KVALI- * NA- * * * * *	* TOR- * GIST- * TA- * * * * *	* * * * *	* * * * *	* * * * *	* * * * *	* * * * *	* * * * *	* * * * *	* * * * *	* * * * *	
* * * * *	* * * * *	* * * * *	* * * * *	* * * * *	* * * * *	* * * * *	* * * * *	* * * * *	* * * * *	* * * * *	* * * * *	
* * * * *	* * * * *	* * * * *	* * * * *	* * * * *	* * * * *	* * * * *	* * * * *	* * * * *	* * * * *	* * * * *	* * * * *	

OPRAVNIKI FILTER STISKALNIC	1	-	-	-	-	-	-	-	-	-	1	-
OPRAVNIKI ROTACIJSKIH FILTROV	13	-	-	-	-	1	-	-	5	-	7	-
OPRAVNIKI CENTRIFUG	2	-	-	-	-	1	-	-	1	-	-	-
OPRAVNIKI NAPRAV ZA FILTRIRANJE	102	-	-	-	-	8	-	-	16	14	64	-
OPRAVNIKI NAPRAV ZA DESTILACIJO	68	-	-	1	1	8	1	-	23	14	20	-
POSLOVODJE PRI DESTILACIJI V KE	10	-	-	1	1	4	-	-	2	2	-	-
DESTILATERJI	28	-	-	-	-	2	1	-	14	8	3	-
OPRAVNIKI NAPRAV ZA REKREACIJO-	30	-	-	-	-	2	-	-	7	4	17	-
OPRAV. NAPRAV ZA RAFINACIJO IN EK	20	-	-	-	-	5	-	-	7	2	6	-
POSLOVODJE PRI RAFINACIJI-EKSTR	2	-	-	-	-	1	-	-	-	1	-	-
RAFINERJI	11	-	-	-	-	4	-	-	6	-	1	-
EKSTRAHERJI	7	-	-	-	-	-	-	-	1	1	5	-
OPRAVNIKI NAPRAV V RAFINERIJI NA	109	-	-	-	-	20	1	2	59	1	26	-
POSLOVODJE PRI RAFINIRANJU NAFT	22	-	-	-	-	14	-	2	6	-	-	-
OPRAVNIKI NAPRAV ZA ODSTR.PRIME	17	-	-	-	-	-	-	-	9	-	8	-
DESTILATERJI NAFT	11	-	-	-	-	3	-	-	7	-	1	-
OPRAVNIKI ČRPAL.NAPRAV V RAFINE	30	-	-	-	-	1	-	-	23	1	5	-
MEŠALCI BENCINA	5	-	-	-	-	-	-	-	3	-	2	-
OSTALI STROKOVNJAKI V RAFINERIJ	24	-	-	-	-	2	1	-	11	-	10	-
OPRAVNIKI NAPRAV V KEM. IN PODOB	4007	-	-	10	9	304	31	21	1222	1019	1391	-
POSLOVODJE V KEM.-FARMACIJSKI P	304	-	-	8	3	125	1	11	99	20	37	-
OPRAVNIKI NAPRAV ZA KEMIČNO BEL	6	-	-	-	-	-	1	-	4	-	1	-
OPRAVNIKI NAPRAV ZA PROIZ. KOKS	51	-	-	-	-	4	-	2	24	11	10	-
OPRAVNIKI NAPRAV ZA ELEKTROLIZO	27	-	-	-	-	7	-	-	9	-	11	-
OPRAVNIKI NAPRAV ZA PROIZ. SINT	38	-	-	-	1	6	1	-	4	11	15	-
OPRAVNIKI NAPRAV V FARMAC. PROI	1119	-	-	-	-	41	8	2	447	551	70	-
OPRAV. NAPRAV ZA PROIZ. SRED.ZA	144	-	-	-	1	4	-	-	38	4	97	-
OPRAVNIKI NAPRAV ZA PROIZV.EKSP	150	-	-	-	-	4	-	-	18	1	127	-
OPRAVNIKI NAPRAV V KEMIČNI PROI	2168	-	-	2	4	113	20	6	579	421	1023	-
KONTROLORJI IN LABORANTI V KEM.	1058	-	-	11	23	425	19	33	309	77	161	-
KONTROLORJI V KEMIČNI PROIZVODN	345	-	-	8	10	150	8	20	84	24	41	-
LABORANTI V KEMIČNI PROIZVODNJI	713	-	-	3	13	275	11	13	225	53	120	-
OBDELOVALCI LESA	6118	-	-	5	8	312	76	64	1133	753	3767	-
DELAVCI PRI TERMIČNO-KEM. OBDELA	539	-	-	-	-	42	4	8	75	45	365	-
POSLOVODJE TERMIČNO-KEMIČNE OBD	51	-	-	-	-	22	-	4	8	2	15	-
SUŠILCI-PARILCI LESA	212	-	-	-	-	10	4	4	29	22	143	-
IMPREGNIRCI LESA	276	-	-	-	-	10	-	-	38	21	207	-
DELAVCI PRI MEHANIČNI OBDELAVI L	2281	-	-	2	4	105	43	28	459	339	1301	-
POSLOVODJE MEHANIČNE OBDELAVE L	206	-	-	2	4	59	1	14	51	17	58	-
REZALCI LESA	1020	-	-	-	-	19	14	4	188	149	646	-
LUPILCI-REZALCI FURNIRJA	322	-	-	-	-	9	15	-	71	53	174	-
OPRAV. STROJEV ZA LEPLJENJE LESA	254	-	-	-	-	11	1	1	62	51	128	-
OPRAV. STR. ZA STISK.-OBLIK. LESA	479	-	-	-	-	7	12	9	87	69	295	-
OSTALI DELAVCI PRI OBDELAVI LESA	3298	-	-	3	4	165	29	28	599	369	2101	-
POSLOVODJE PRI PRIMARNI OBDELAV	156	-	-	3	1	66	-	10	48	4	24	-
SORTIRCI LESA	734	-	-	-	1	16	10	2	101	105	499	-
OSTALI DELAVCI PRI PRIMARNI OBD	2408	-	-	-	2	83	19	16	450	260	1578	-
OBLIKOVALCI LESA	13064	-	-	11	16	915	158	282	5306	1464	4911	1
MIZARJI	4854	-	-	2	6	363	27	125	2902	384	1045	-
POSLOVODJE-MIZARJI	389	-	-	2	3	155	1	61	149	7	11	-
MIZARJI ZA IZDELAVO KOSOVNEGA P	1226	-	-	-	1	69	7	6	851	56	236	-
GRADBENI MIZARJI	682	-	-	-	1	18	-	9	477	57	120	-
OSTALI MIZARJI	2557	-	-	-	1	121	19	49	1425	264	678	-
OPRAVNIKI STROJEV ZA OBLIKOVANJE	6087	-	-	4	6	406	105	115	1812	812	2826	1
POSLOVODJE STROJNEGA OBLIKOVANJ	361	-	-	4	2	180	1	24	99	14	37	-
STROJNI MIZARJI	1423	-	-	-	-	57	18	26	721	166	434	1
STROJNI REZALCI LESA	869	-	-	-	1	21	22	11	223	123	468	-
STRUGARJI-REZKALCI LESA	365	-	-	-	-	21	2	22	96	42	182	-
VRTALCI LESA	136	-	-	-	-	-	6	1	27	18	84	-
SKOBLARJI LESA	598	-	-	-	-	9	39	3	97	87	363	-
URAVNALCI STROJEV ZA OBDELAVO L	531	-	-	-	1	31	1	1	161	99	237	-
OSTALI STROJNI OBLIKOVALCI LESA	1804	-	-	-	2	87	16	27	388	263	1021	-

5. ZAPOSLENE OSEBE V PODJETJIH IN DRUGIH ORGANIZACIJAH PO SKUPINAH POKLICEV IN STOPNJI STROKOVNE IZOBRAZBE V REPUBLIKI SLOVENIJI, 31. 12. 1992 (nadaljevanje)

* * * * * STOPNJA STROKOVNE IZOBRAZBE * * * * *													
* SKUPAJ*	* * * * * V I S O K A * * * * *												
* * * * *	***** VIŠ- * SRED- * NIŽ- * VISOKO- * KVALI- * POL- * NE- * NEZ- * * * * *												
* * * * *	* DOK- * MA- * OS- * JA * NJA * JA * KVALI- * FICI- * KVALI- * KVALI- * NA- * * * * *	* TOR- * GIST- * TA- * * * * *	* * * * *	* * * * *	* * * * *	* * * * *	* * * * *	* * * * *	* * * * *	* * * * *	* * * * *	* * * * *	
* * * * *	* * * * *	* * * * *	* * * * *	* * * * *	* * * * *	* * * * *	* * * * *	* * * * *	* * * * *	* * * * *	* * * * *	* * * * *	* * * * *
* * * * *	* * * * *	* * * * *	* * * * *	* * * * *	* * * * *	* * * * *	* * * * *	* * * * *	* * * * *	* * * * *	* * * * *	* * * * *	* * * * *

OSTALI OBLIKOVALCI LEŠA	2123	-	-	5	4	146	26	42	592	268	1040	-	-
OSTALI POSLOVODJE PRI OBLIKOVAN	136	-	-	4	3	59	1	14	43	2	10	-	-
KOLARJI-KAROSERJI	49	-	-	-	-	-	1	-	27	16	5	-	-
SODARJI-IZDELOVALCI KADI	21	-	-	-	-	1	-	-	10	-	10	-	-
MODELARJI-MIZARJI	224	-	-	-	1	21	-	11	162	7	22	-	-
MAKETARJI	2	-	-	-	-	-	-	-	1	1	-	-	-
PROIZVAJALCI DROBNE LESENE GALA	19	-	-	-	-	2	-	-	8	5	4	-	-
REZBARJI	13	-	-	-	-	-	-	-	5	-	8	-	-
INTARZISTI	2	-	-	-	-	-	-	-	1	-	1	-	-
OSTALI OBLIKOVALCI LEŠA	1657	-	-	1	-	63	24	17	335	237	980	-	-
IZDELOVALCI TEKSTILA	10709	-	1	18	40	1071	289	63	2139	1542	5546	-	-
PRIPRAVLJALCI TEKSTILNIH VLAKEN	1148	-	1	7	3	127	45	4	216	222	523	-	-
POSLOVODJE PRI PRIPRAVI TEKSTIL	79	-	1	2	-	40	1	2	22	3	8	-	-
SORTIRČI TEKSTILNIH VLAKEN	57	-	-	-	-	8	1	-	10	21	17	-	-
MEHČALCI TEKSTILNIH VLAKEN	25	-	-	-	-	-	1	-	6	5	13	-	-
MEŠALCI TEKSTILNIH VLAKEN	54	-	-	-	-	1	3	-	6	5	39	-	-
GREBENARJI-ČESALCI TEKSTILNIH V	67	-	-	-	-	-	10	-	11	2	44	-	-
IZVLAČILCI TEKSTILNIH VLAKEN	132	-	-	-	-	1	4	-	34	9	84	-	-
PREDPREDILCI	218	-	-	1	-	8	24	-	31	45	109	-	-
KONTROLORJI V PRIPRAVI TEKSTILN	124	-	-	2	1	41	-	-	40	17	23	-	-
OSTALI PRIPRAVLJALCI TEKSTILNIH	392	-	-	2	2	28	1	2	56	115	186	-	-
PREDILCI IN MOTALCI TEKSTILNIH V	2709	-	-	-	7	232	169	16	441	388	1456	-	-
POSLOV. PRI PREDENJU-MOTANJU TE	231	-	-	-	5	90	3	10	71	18	34	-	-
PREDILCI PREJE-SUKANCA	1055	-	-	-	-	52	78	4	160	162	599	-	-
VDEVALCI-VPREDILCI PREJE-SUKANC	105	-	-	-	-	6	1	1	17	11	69	-	-
MOTALCI-PREVIJALCI PREJE-SUKANC	775	-	-	-	-	44	43	-	124	106	458	-	-
KONTROLORJI PRI PREDENJU-MOTANJ	53	-	-	-	1	18	-	-	10	4	20	-	-
PREDILCI-MOTALCI TEKSTILNIH VLA	490	-	-	-	1	22	44	1	59	87	276	-	-
URAVNALCI TKALSKIH IN PLETILNIH	189	-	-	-	2	20	-	2	76	28	61	-	-
POSL.ZA URAVNAV.STATEV ZA TKANJ	29	-	-	-	1	10	-	1	9	1	7	-	-
URAVNALCI TKALSKIH STATEV	87	-	-	-	-	3	-	-	39	20	25	-	-
URAVNALCI PLETILNIH STROJEV	19	-	-	-	-	2	-	-	9	5	3	-	-
PRIPRAVLJALCI JACQUARD KARTIC	17	-	-	-	1	1	-	1	8	1	5	-	-
URAVNALCI TKALSKIH-PLETILNIH ST	37	-	-	-	-	4	-	-	11	1	21	-	-
TKALCI TEKSTILA	2048	-	-	1	2	246	27	18	498	279	977	-	-
POSLOVODJE TKALCI TEKSTILA	290	-	-	-	-	118	1	12	80	21	58	-	-
SNOVALCI	234	-	-	-	-	14	-	-	56	34	130	-	-
VDEVALCI OSNOVE ROČNO IN STROJN	123	-	-	-	-	2	1	-	36	15	69	-	-
TKALCI NA ROČNIH STATVAH	5	-	-	-	-	-	-	-	-	-	5	-	-
TKALCI NA MEHANIČNIH STATVAH	745	-	-	-	-	45	20	-	166	166	348	-	-
TKALCI NA JACQUARD STATVAH	143	-	-	-	-	4	-	-	71	13	55	-	-
KONTROLORJI TKANJA	214	-	-	1	-	50	4	3	43	16	97	-	-
OSTALI TKALCI	294	-	-	-	2	13	1	3	46	14	215	-	-
PLETILCI TEKSTILA	1017	-	-	3	6	107	13	6	268	141	473	-	-
POSLOVODJE-PLETILCI TEKSTILA	115	-	-	3	3	62	-	5	34	1	7	-	-
PLETILCI NA STROJIH (RAZEN ZA N	477	-	-	-	-	20	8	-	127	71	251	-	-
PLETILCI NOGAVIC NA STROJIH	91	-	-	-	-	1	-	-	31	52	7	-	-
ROČNI PLETILCI	8	-	-	-	-	-	-	-	6	-	2	-	-
KONTROLORJI PLETIVA	192	-	-	-	2	21	1	1	53	12	102	-	-
OSTALI PLETILCI TEKSTILA	134	-	-	-	1	3	4	-	17	5	104	-	-
DODELOVALCI TEKSTILA	2293	-	-	4	11	216	24	12	427	306	1293	-	-
POSLOVODJE PRI DODELAVI TEKSTIL	149	-	-	4	8	77	2	3	14	13	28	-	-
BELILCI TEKSTILNIH IZDELKOV	36	-	-	-	-	3	-	-	5	5	23	-	-
BARVARJI PREJE-TKANIN-OBLEK	360	-	-	-	-	27	3	2	74	27	227	-	-
DEKATIZERJI TKANIN	51	-	-	-	-	1	-	-	16	-	34	-	-
SMODILCI TEKSTILNIH IZDELKOV	10	-	-	-	-	-	-	-	2	1	7	-	-
VALJALCI TEKSTILA	88	-	-	-	-	2	7	-	15	17	47	-	-
APRETERJI-IMPREGNIRCI TEKSTILA	283	-	-	-	-	14	-	1	71	41	156	-	-
OSTALI DODELOVALCI TEKSTILA	1316	-	-	-	3	92	12	6	230	202	771	-	-
OSTALI PROIZVAJALCI TEKSTILA	1240	-	-	3	6	92	11	1	201	168	758	-	-
OSTALI POSLOVODJE V PROIZVODNJI	62	-	-	3	2	30	1	1	11	8	6	-	-
POZAMENTERJI	47	-	-	-	-	2	5	-	8	9	23	-	-

5. ZAPOSLENE OSEBE V PODJETJIH IN DRUGIH ORGANIZACIJAH PO SKUPINAH POKLICEV IN STOPNJI STROKOVNE IZOBRAZBE V REPUBLIKI SLOVENIJI, 31. 12. 1992 (nadaljevanje)

* * * * * STOPNJA STROKOVNE IZOBRAZBE * * * * *												
* SKUPAJ *	***** V I S O K A *****											
* * * * *	* DOK-*	* MA-*	* OS-*	* VIŠ-*	* SRED-*	* NIŽ-*	*VISOKO-*	*KVALI-*	* POL-*	* NE-*	* NEZ-*	
* * * * *	* TOR-*	* GIST-*	* TA-*	* JA *	* NJA *	* JA *	*FICI-*	* FICI-*	* FICI-*	*FICI-*	* NA-*	
* * * * *	* * * * *	* * * * *	* * * * *	* * * * *	* * * * *	* * * * *	* RAN *	* RAN *	* RAN *	* RAN *	* NO *	

KVAČKARJI	1	-	-	-	-	-	-	-	-	-	1	-
VRVARJI	7	-	-	-	-	-	-	-	6	1	-	-
IZDELOVALCI FILCA	69	-	-	-	-	-	-	10	17	42	-	-
IZDELOVALCI TULJCEV	15	-	-	-	-	-	-	-	-	15	-	-
KRPALCI	21	-	-	-	-	-	-	7	4	10	-	-
OSTALI DELAVCI V PROIZVODNJI TE	1018	-	-	-	4	60	5	165	124	660	-	-
MODELISTI V PROIZVODNJI TEKSTILA	65	-	-	-	3	31	-	4	12	10	5	-
MODELISTI PREJE-TKANIN	10	-	-	-	1	6	-	-	3	-	-	-
MODELISTI PLETIVA	6	-	-	-	-	4	-	-	2	-	-	-
MODELISTI BARVANJA PREJE-TKANIN	13	-	-	-	-	-	-	-	3	10	-	-
OSTALI MODELISTI V PROIZVODNJI	36	-	-	-	2	21	-	4	4	-	5	-
PREDELOVALCI TEKSTILA	23635	-	-	5	37	1354	610	279	9101	6168	6080	1
KROJAČI PO MERI	1335	-	-	1	8	166	7	40	946	37	130	-
POSLOVODJE-KROJAČI PO MERI	48	-	-	1	2	22	-	7	10	2	4	-
MODELISTI ZA IZDELAVO OBLAČIL	223	-	-	-	6	103	1	31	58	3	21	-
KROJAČI MOŠKIH OBLAČIL PO MERI	396	-	-	-	-	3	1	-	388	2	2	-
KROJAČI ŽENSKIH OBLAČIL PO MERI	320	-	-	-	-	10	-	-	301	4	5	-
KROJAČI OTROŠKIH OBLAČIL PO MERI	25	-	-	-	-	1	-	-	7	-	17	-
OSTALI KROJAČI PO MERI	323	-	-	-	-	27	5	2	182	26	81	-
ŠABLONERJI IN REZALCI TKANIN	1220	-	-	-	3	181	23	50	422	242	299	-
POSLOV. ŠABLON. KROJENJA-REZANJ	116	-	-	-	3	38	-	21	45	2	7	-
ŠABLONERJI-OZNAČEVALCI V PROIZV	257	-	-	-	-	95	3	18	71	38	32	-
REZALCI TKANINE V PROIZVODNJI O	385	-	-	-	-	11	8	3	163	92	108	-
ŠABLONERJI-OZNAČEVALCI-REZALCI	462	-	-	-	-	37	12	8	143	110	152	-
ŠIVALCI	19993	-	-	2	23	964	540	180	7353	5740	5190	1
POSLOVODJE ŠIVALNICE	798	-	-	2	15	252	9	115	273	46	86	-
ROČNI ŠIVALCI	392	-	-	-	3	13	6	-	157	60	153	-
STROJNI ŠIVALCI	17904	-	-	-	2	652	503	63	6648	5418	4617	1
VEZILJE	142	-	-	-	-	6	13	-	35	18	70	-
OSTALI ŠIVALCI-VEZILJE	757	-	-	-	3	41	9	2	240	198	264	-
ROKAVIČARJI	104	-	-	-	-	5	-	-	19	51	29	-
POSLOVODJE-ROKAVIČARJI	3	-	-	-	-	2	-	-	1	-	-	-
KROJAČI ROKAVIC	4	-	-	-	-	-	-	-	1	1	2	-
ŠIVALCI ROKAVIC	97	-	-	-	-	3	-	-	17	50	27	-
KLOBUČARJI	18	-	-	-	-	1	-	-	5	-	12	-
POSLOVODJE-KLOBUČARJI	2	-	-	-	-	-	-	-	2	-	-	-
MODISTI (IZD. ŽENSK. KLOBUKOV IN	2	-	-	-	-	1	-	-	1	-	-	-
KLOBUČARJI (IZD. MOŠK. KLOBUKOV IN	7	-	-	-	-	-	-	-	1	-	6	-
KLOBUČARJI V INDUSTRIJSKI PROIZ	7	-	-	-	-	-	-	-	1	-	6	-
TAPETNIKI	625	-	-	-	1	16	34	7	285	52	230	-
POSLOVODJE-TAPETNIKI	35	-	-	-	-	4	2	1	18	2	8	-
TAPETNIKI-DEKORATERJI	31	-	-	-	-	2	-	1	22	1	5	-
TAPETNIKI POHIŠTVA	335	-	-	-	1	7	31	3	153	29	111	-
TAPETNIKI VOZIL	143	-	-	-	-	1	-	2	80	13	47	-
IZDELOVALCI PREŠITIH ODEJ IN ŽI	81	-	-	-	-	2	1	-	12	7	59	-
OSTALI PREDELOVALCI TEKSTILA	340	-	-	2	2	21	6	2	71	46	190	-
OSTALI POSLOVODJE PRI PREDELAVI	36	-	-	2	2	15	-	2	11	2	2	-
PONJAVARJI-JADRARJI	124	-	-	-	-	1	5	-	16	11	91	-
IZDELOVALCI PADAL	11	-	-	-	-	-	-	-	4	1	6	-
IZDELOVALCI DEŽNIKOV-SONČNIKOV	1	-	-	-	-	-	-	-	-	-	1	-
OSTALI IZDELOVALCI TEKSTILA	168	-	-	-	-	5	1	-	40	32	90	-
OBDELOVALCI KOŽ	1200	-	-	4	1	94	77	4	174	21	825	-
PRIPRAVLJALCI KOŽ IN KRZNA	363	-	-	1	-	20	10	2	75	8	247	-
POSLOVODJE PRI PRIPRAVI KOŽ-KRZ	7	-	-	-	-	5	-	1	1	-	-	-
SORTIRCI KOŽ-KRZNA	43	-	-	-	-	3	2	-	22	1	15	-
ČISTILCI KOŽ-KRZNA	17	-	-	1	-	1	5	1	2	3	4	-
CEPILCI KOŽ-KRZNA	4	-	-	-	-	-	-	-	1	-	3	-
OSTALI PRIPRAVLJALCI KOŽ-KRZNA	292	-	-	-	-	11	3	-	49	4	225	-
OBDELOVALCI KOŽ IN KRZNA	837	-	-	3	1	74	67	2	99	13	578	-
POSLOVODJE PRI OBDELAVI KOŽ-KRZ	79	-	-	3	1	58	2	-	13	-	2	-
STROJARJI KOŽ-KRZNA	37	-	-	-	-	-	-	2	7	1	27	-
BARVARJI USNJA-KRZNA	38	-	-	-	-	-	-	-	9	-	29	-

5. ZAPOSLENE OSEBE V PODJETJIH IN DRUGIH ORGANIZACIJAH PO SKUPINAH POKLICEV IN STOPNJI STROKOVNE IZOBRAZBE V REPUBLIKI SLOVENIJI, 31. 12. 1992 (nadaljevanje)

* SKUPAJ *	STOPNJA STROKOVNE IZOBRAZBE													

	V	I	S	O	K	A	VIŠ-	SRED-	NIŽ-	*VISOKO-	*KVALI-	*POL-	*NE-	*NEZ-
	*DOK-	*MA-	*OS-	*JA	*NJA	*JA	*KVALI-	*FICI-	*KVALI-	*KVALI-	*FICI-	*FICI-	*FICI-	*NO
*TOR-	*GIST-	*TA-	*RI	*LI			*FICI-	*RAN	*RAN	*RAN	*RAN	*RAN	*RAN	
RAZPENJEVALCI USNJA-KRZNA	82	-	-	-	-	1	9	-	7	-	65	-	-	
OSTALI OBDELOVALCI KOŽ-KRZNA	601	-	-	-	-	15	56	-	63	12	455	-		
PREDELOVALCI USNJA IN KRZNA	1264	-	-	1	11	140	21	3	561	116	411	-		
KROJILCI USNJA IN IZDEL. USNJ. O	698	-	-	1	6	65	16	2	381	20	207	-		
POSLOVODJE PRI KROJENJU USNJENI	21	-	-	-	-	11	-	1	8	-	1	-		
KROJILCI USNJENIH OBLAČIL	99	-	-	-	-	12	4	-	52	3	28	-		
REZALCI USNJENIH OBLAČIL	4	-	-	-	-	-	-	-	1	-	3	-		
ŠIVALCI USNJENIH OBLAČIL	336	-	-	-	-	21	9	-	220	10	76	-		
OSTALI DELAVCI PRI IZDEL. USNJ.	238	-	-	1	6	21	3	1	100	7	99	-		
KRZNARJI	40	-	-	-	1	6	-	-	19	2	12	-		
POSLOVODJE-KRZNARJI	9	-	-	-	1	3	-	-	3	1	1	-		
KRZNARJI	2	-	-	-	-	-	-	-	2	-	-	-		
REZALCI KRZNA	4	-	-	-	-	1	-	-	1	1	1	-		
ŠIVALCI KRZNA	20	-	-	-	-	2	-	-	11	-	7	-		
OSTALI KRZNARSKI DELAVCI	5	-	-	-	-	-	-	-	2	-	3	-		
OSTALI PREDELOVALCI USNJA IN KRZ	526	-	-	-	4	69	5	1	161	94	192	-		
POSLOVODJE PRI PREDELAVI USNJA-	55	-	-	-	4	34	-	-	15	-	2	-		
SEDLARJI-JERMENARJI	19	-	-	-	-	1	2	-	10	1	5	-		
SEDLARJI	18	-	-	-	-	1	-	-	9	-	8	-		
IZDELOVALCI USNJENE GALANTERIJE	400	-	-	-	-	32	3	1	120	90	154	-		
IZDELOVALCI TEHNIČNIH PREDMETOV	34	-	-	-	-	1	-	-	7	3	23	-		
ČEVLJARJI	6949	-	-	-	19	462	21	22	2012	474	3938	1		
ROČNI ČEVLJARJI	1121	-	-	-	2	78	1	5	215	18	802	-		
POSLOVODJE-ČEVLJARJI	25	-	-	-	1	4	1	1	12	1	5	-		
ČEVLJARJI	75	-	-	-	-	9	-	1	53	2	10	-		
ČEVLJARJI-MODELARJI	73	-	-	-	-	18	-	2	19	3	31	-		
ČEVLJARJI-ORTOPEDI	28	-	-	-	-	1	-	-	20	5	2	-		
POPRAVLJALCI OBUTVE	23	-	-	-	-	2	-	1	7	1	12	-		
OSTALI ČEVLJARSKI DELAVCI	897	-	-	-	1	44	-	-	104	6	742	-		
INDUSTRIJSKI IZDELOVALCI OBUTVE	5828	-	-	-	17	384	20	17	1797	456	3136	1		
POSLOV. V INDUSTRIJSKI PROIZVOD	281	-	-	-	10	115	-	2	77	10	67	-		
ŠABLONERJI-KROJILCI OBUTVE	214	-	-	-	-	15	-	2	72	20	105	-		
REZALCI DELOV OBUTVE	532	-	-	-	-	17	-	1	194	30	290	-		
ŠIVALCI OBUTVE	1840	-	-	-	1	100	13	4	827	203	692	-		
NATEZOVALCI OBUTVE	88	-	-	-	-	2	-	-	30	10	46	-		
SESTAVLJALCI DELOV OBUTVE	752	-	-	-	-	24	3	-	166	59	500	-		
DODELOVALCI OBUTVE	746	-	-	-	2	28	-	1	111	46	558	-		
OSTALI DELAVCI V SERIJSKI PROIZ	1375	-	-	-	4	83	4	7	320	78	878	1		
GUMARJI IN PREDELOVALCI PLASTIČNI	6694	-	-	7	16	568	508	255	1462	532	3345	1		
OPRAV.STR.ZA PROIZ.PRED.IZ KAVČU	1351	-	-	3	4	137	118	73	343	37	635	1		
POSLOV. V PROIZV. GUME-GUMIJAST	76	-	-	3	3	31	-	6	20	-	13	-		
MLINARJI KAVČUKA-GUME	70	-	-	-	-	4	12	2	10	2	40	-		
VALJALCI GUME	11	-	-	-	-	-	-	-	2	-	9	-		
GUMARJI-LIVARJI-BRIZGALCI	359	-	-	-	1	22	7	7	100	15	207	-		
DODELOVALCI PREDMETOV IZ GUME	626	-	-	-	-	63	99	57	137	19	251	-		
OSTALI PROIZVAJALCI PREDMETOV I	209	-	-	-	-	17	-	1	74	1	115	1		
PROIZVAJALCI IN VULKANIZERJI PNE	1182	-	-	1	6	113	293	153	193	42	381	-		
POSLOVODJE V PROIZVODNJI PNEVMA	75	-	-	1	4	49	-	14	5	-	2	-		
KONFEKCIJARJI PNEVMATIKE	505	-	-	-	1	30	170	79	73	11	141	-		
LIVARJI PNEVMATIKE	141	-	-	-	-	3	51	27	8	14	38	-		
VULKANIZERJI PNEVMATIKE	246	-	-	-	-	11	48	21	55	16	95	-		
OSTALI PROIZV.-OPREMLJEVALCI PN	215	-	-	-	1	20	24	12	52	1	105	-		
PREDELOVALCI PLASTIČNIH MAS	4161	-	-	3	6	318	97	29	926	453	2329	-		
POSLOVODJE PRI PREDELAVI PLASTI	302	-	-	3	4	103	2	12	117	12	49	-		
LIVARJI-BRIZGALCI PLASTIČNIH MA	844	-	-	-	-	20	24	-	144	132	524	-		
STISKALCI-VALJALCI PLASTIČNIH M	189	-	-	-	-	6	-	-	35	77	71	-		
DODELOVALCI PLASTIČNIH MAS	661	-	-	-	-	25	36	11	121	85	383	-		
OSTALI PREDEL.PREDMETOV IZ PLAS	2165	-	-	-	2	164	35	6	509	147	1302	-		
OBDELOVALCI KAMNA	298	-	-	-	1	25	1	11	98	17	145	-		
KLESARJI	168	-	-	-	-	10	-	8	36	9	105	-		
POSLOVODJE-KLESARJI	14	-	-	-	-	7	-	3	3	-	1	-		
KLESARJI KAMNA	11	-	-	-	-	-	-	-	5	-	6	-		

5. ZAPOSLENE OSEBE V PODJETJIH IN DRUGIH ORGANIZACIJAH PO SKUPINAH POKLICEV IN STOPNJI STROKOVNE IZOBRAZBE V REPUBLIKI SLOVENIJI, 31. 12. 1992 (nadaljevanje)

* * * * * STOPNJA STROKOVNE IZOBRAZBE * * * * *												
* SKUPAJ *	***** V I S O K A *****											
* * * * *	* DOK-*	* MA-*	* OS-*	* JA *	* SRED-*	* NIŽ-*	* VISOKO-*	* KVALI-*	* POL-*	* NE-*	* NEZ-*	
* * * * *	* TOR-*	* GIST-*	* TA-*	* * * * *	* * * * *	* * * * *	* KVALI-*	* FICI-*	* KVALI-*	* FICI-*	* NA-*	
* * * * *	* * * * *	* * * * *	* * * * *	* * * * *	* * * * *	* * * * *	* RAN *	* RAN *	* RAN *	* RAN *	* NO *	

REZALCI KAMNA	51	-	-	-	-	1	-	1	9	3	37	-
TRASERJI KAMNA	5	-	-	-	-	-	-	2	-	3	-	-
BRUSILCI-GLADILCI KAMNA	35	-	-	-	-	-	-	1	6	-	28	-
OSTALI OBDELOVALCI KAMNA	52	-	-	-	-	2	-	3	11	6	30	-
KAMNOSEKI	130	-	-	-	1	15	1	3	62	8	40	-
POSLOVODJE KAMNOSEKI-KAMNOPISCI	19	-	-	-	1	12	-	1	2	-	3	-
KAMNOSEKI	85	-	-	-	-	1	1	1	54	8	20	-
KAMNOPISCI-RISARJI	2	-	-	-	-	1	-	-	-	-	1	-
OSTALI IZDELOVALCI PREDMETOV IZ	24	-	-	-	-	1	-	1	6	-	16	-
GRADBENI DELAVCI	17117	-	1	7	24	1040	82	1150	6136	2674	5962	41
ZIDARJI	6894	-	-	-	10	466	19	614	3233	946	1587	19
POSLOVODJE-ZIDARJI	917	-	-	-	9	363	-	344	157	9	34	1
ZIDARJI	5281	-	-	-	1	87	15	264	2849	801	1249	15
ZIDARJI Z OPEKO	111	-	-	-	-	2	-	2	34	14	59	-
ZIDARJI S KAMNOM	10	-	-	-	-	-	-	-	3	-	7	-
OSTALI ZIDARSKI DELAVCI	575	-	-	-	-	14	4	4	190	122	238	3
TESARJI IN PODOBNO	2557	-	-	-	1	86	4	176	1339	419	519	13
POSLOVODJE TESARJI	112	-	-	-	-	41	-	32	27	2	10	-
GRADBENI TESARJI	2121	-	-	-	-	30	4	136	1147	376	416	12
LADIJSKI TESARJI	8	-	-	-	-	-	-	1	7	-	-	-
UGRAJEVALCI STAVBNIH MIZARSKIH	57	-	-	-	-	5	-	3	34	3	12	-
TESARJI STAVBNIH ODROV	42	-	-	-	-	-	-	-	21	9	12	-
PARKETARJI	40	-	-	-	-	2	-	1	18	9	10	-
OSTALI TESARJI	177	-	-	-	1	8	-	3	85	20	59	1
BETONIRCI IN TERACERJI	592	-	-	-	1	21	-	26	139	120	285	-
POSLOVODJE BETONIRCI IN PODOBNI	50	-	-	-	-	13	-	10	14	5	8	-
BETONIRCI	338	-	-	-	-	2	-	1	69	55	211	-
TERACERJI	50	-	-	-	-	2	-	5	17	13	13	-
OSTALI DELAVCI ZA IZDELAVO BETO	154	-	-	-	1	4	-	10	39	47	53	-
KROVCI	60	-	-	1	-	2	-	-	14	31	12	-
POSLOVODJE-KROVCI	4	-	-	-	-	2	-	-	-	1	1	-
KROVCI Z OPEKO-ŠKRILJEM	34	-	-	1	-	-	-	-	6	22	5	-
OSTALI KROVCI	22	-	-	-	-	-	-	-	8	8	6	-
TLAKARJI IN PODOBNI	343	-	-	-	-	16	-	9	165	44	108	1
POSLOVODJE-TLAKARJI-KERAMIKI IN	28	-	-	-	-	7	-	7	9	1	4	-
KERAMIKI-PEČARJI	162	-	-	-	-	3	-	1	84	7	67	-
KERAMIKI-TLAKARJI	108	-	-	-	-	5	-	-	56	25	22	-
TLAKOVALCI	6	-	-	-	-	-	-	-	2	-	4	-
OSTALI TLAKARJI	39	-	-	-	-	1	-	1	14	11	11	1
MAVČARJI IN FASADERJI	15	-	-	-	-	-	1	-	8	4	2	-
MAVČARJI	1	-	-	-	-	-	-	-	-	-	1	-
FASADERJI	13	-	-	-	-	-	-	-	8	4	1	-
IZDELOVALCI MAVČNIH ODLITKOV-OR	1	-	-	-	-	-	1	-	-	-	-	-
IZOLIRCI	207	-	-	-	-	7	1	-	118	23	58	-
POSLOVODJE IZOLIRCI	27	-	-	-	-	3	-	-	18	2	4	-
HIDRO-IZOLIRCI	6	-	-	-	-	-	-	-	3	1	2	-
IZOLIRCI CEVOVODNIH INSTALACIJ	67	-	-	-	-	-	-	-	47	9	11	-
OSTALI IZOLIRCI	107	-	-	-	-	4	1	-	50	11	41	-
STEKLOREZALCI	111	-	-	-	-	10	-	-	46	13	42	-
POSLOVODJE STEKLOREZCI	22	-	-	-	-	8	-	-	8	3	3	-
GRADBENI STEKLOREZCI	83	-	-	-	-	2	-	-	35	8	38	-
STEKLOREZCI DEKORATERJI	6	-	-	-	-	-	-	-	3	2	1	-
OSTALI GRADBENI DELAVCI	6338	-	1	6	12	432	57	325	1074	1074	3349	8
OSTALI GRADBENI POSLOVODJE	936	-	1	6	11	336	6	288	136	48	104	-
INSTALATERJI KANALIZACIJE-VODOV	141	-	-	-	-	4	2	5	81	6	43	-
VODNJAKARJI	14	-	-	-	-	-	-	-	4	2	8	-
HIDROGRADBENI DELAVCI, POTAPLJA	242	-	-	-	-	4	-	-	35	73	130	-
GRADBENI MINERJI IN PODOBNI	66	-	-	-	-	-	-	-	43	14	9	-
DELAVCI PRI IZGRADNJI-VZDRŽEV.C	2050	-	-	-	1	28	6	10	522	529	954	-
OSTALI GRADBENI DELAVCI-NERAZVR	2889	-	-	-	-	60	43	22	253	402	2101	8
PROIZVAJALCI CEMENTA IN PODOBNI	1345	-	-	1	4	108	5	20	304	73	830	-
PROIZ.CEMENTA,APNA,MAVCA IN INFU	433	-	-	1	4	53	2	7	96	16	254	-

5. ZAPOSLENE OSEBE V PODJETJIH IN DRUGIH ORGANIZACIJAH PO SKUPINAH POKLICEV IN STOPNJI STROKOVNE IZOBRAZBE V REPUBLIKI SLOVENIJI, 31. 12. 1992 (nadaljevanje)

***** STOPNJA STROKOVNE IZOBRAZBE *****												
* SKUPAJ*	V I S O K A											
* * * * *	* DOK-*	* MA-*	* OS-*	* JA	* SRED-*	* NIŽ-*	* VISOKO-*	* KVALI-*	* POL-*	* NE-*	* NEZ-*	* * * * *
* * * * *	* TOR-*	* GIST-*	* TA-*	* * * * *	* * * * *	* * * * *	* KVALI-*	* FICI-*	* KVALI-*	* KVALI-*	* NA-*	* * * * *
* * * * *	* * * * *	* * * * *	* * * * *	* * * * *	* * * * *	* * * * *	* FICI-*	* * * * *	* FICI-*	* FICI-*	* * * * *	* * * * *
* * * * *	* * * * *	* * * * *	* * * * *	* * * * *	* * * * *	* * * * *	* RAN	* * * * *	* RAN	* RAN	* * * * *	* * * * *
POSLOV. V PROIZV. CEMENTA-APNA-	54	-	-	1	3	28	1	1	15	1	4	-
MLINARJI V PROIZV.CEMENTA-APNA-	69	-	-	-	-	2	-	3	26	5	33	-
ŽGALCI CEMENTA-APNA-MAVCA	33	-	-	-	-	5	-	-	12	-	16	-
KONTROL. V PROIZV.CEMENTA-APNA-	95	-	-	-	1	11	-	1	23	-	59	-
DELAVCI V PROIZV. CEMENTA-APNA-	182	-	-	-	-	7	1	2	20	10	142	-
PROIZ.PRED. IZ CEMENTA,KAMNA,AZB	912	-	-	-	-	55	3	13	208	57	576	-
POSL. V PROIZ. UMET.KAMNA,BET.E	57	-	-	-	-	29	-	9	10	1	8	-
PROIZV. GREDBENIH ELEMENTOV V I	178	-	-	-	-	3	3	2	35	41	94	-
IZDELOVALCI AZBESTNO-CEMENTNIH	198	-	-	-	-	10	-	2	40	14	132	-
IZDELOVALCI UMETNIH BRUSOV	392	-	-	-	-	11	-	-	104	-	277	-
PROIZVAJALCI SUHIH OMETOV	9	-	-	-	-	-	-	-	1	-	8	-
PROIZV.PREDM.IZ CEMENTA,UMET.KA	78	-	-	-	-	2	-	-	18	1	57	-
LIČARJI	3282	-	-	-	3	136	18	71	1573	332	1147	2
GRADBENI LIČARJI	1431	-	-	-	1	74	7	41	822	126	359	1
POSLOVODJE PLESKARJI-BARVARJI	132	-	-	-	1	52	-	15	55	3	6	-
GRADBENI PLESKARJI	795	-	-	-	-	13	3	11	565	56	146	1
GRADBENI BARVARJI	48	-	-	-	-	1	-	-	31	13	3	-
BARVARJI KOVINSKIH KONSTRUKCIJ	436	-	-	-	-	8	4	14	160	54	196	-
OSTALI GRADBENI LIČARJI	20	-	-	-	-	-	-	1	11	-	8	-
OSTALI LIČARJI	1851	-	-	-	2	62	11	30	751	206	788	1
OSTALI POSLOVODJE LIČARJI	79	-	-	-	2	15	-	8	43	5	6	-
LOŠČILCI (RAZEN AVTOLIČARJEV)	271	-	-	-	-	6	2	-	42	40	181	-
AVTOLIČARJI	1034	-	-	-	-	30	8	9	498	74	415	-
ČRKOSLIKARJI	32	-	-	-	-	4	-	-	20	1	7	-
OSTALI LIČARJI	435	-	-	-	-	7	1	13	148	86	179	1
PROIZVAJALCI PAPIRJA	2164	-	-	1	9	215	82	14	722	589	532	-
PRIPRAVLJALCI PAPIRNE MASE	469	-	-	-	1	39	24	2	186	133	84	-
POSLOVODJE PRI PRIPRAVI PAPIRNE	41	-	-	-	-	17	1	-	13	8	2	-
MLEVCI PAPIRNE MASE	77	-	-	-	-	7	7	1	28	19	15	-
KUHARJI PAPIRNE MASE	4	-	-	-	-	-	-	-	-	4	-	-
BELILCI PAPIRNE MASE	54	-	-	-	-	3	1	-	26	15	9	-
OSTALI PRIPRAVLJALCI PAPIRNE MA	293	-	-	-	1	12	15	1	119	87	58	-
OPRAVNIKI STROJEV ZA PROIZVODNJO	1262	-	-	-	5	133	48	9	438	312	317	-
POSLOVODJE V STROJNI PROIZVODNJ	153	-	-	-	5	65	2	1	63	12	5	-
OPRAVNIKI STROJEV ZA PROIZVODNJ	468	-	-	-	-	36	24	5	186	121	96	-
OPRAVNIKI STROJEV ZA SUŠENJE PA	103	-	-	-	-	6	5	-	48	34	10	-
OPRAVNIKI STROJEV ZA DODELAVO P	509	-	-	-	-	20	17	3	134	132	203	-
OPRAVNIKI STROJEV ZA PROIZV.POS	29	-	-	-	-	6	-	-	7	13	3	-
OSTALI PROIZVAJALCI PAPIRJA IN P	433	-	-	1	3	43	10	3	98	144	131	-
OSTALI POSLOVODJE V PROIZVODNJI	77	-	-	1	2	33	-	2	28	10	1	-
ROČNI IZDELOVALCI-DODELOVALCI P	331	-	-	-	1	10	10	1	62	133	114	-
IZDELOVALCI POSEBNIH VRST PAPIR	25	-	-	-	-	-	-	-	8	1	16	-
TISKARJI IN KNJIGOVEZI	5164	-	-	5	28	617	343	72	2200	605	1293	1
ČRKOSTAVCI	581	-	-	2	2	76	70	10	359	24	38	-
POSLOVODJE ČRKOSTAVCI	49	-	-	-	-	14	-	2	30	1	2	-
ROČNI ČRKOSTAVCI	114	-	-	1	1	14	1	-	90	2	5	-
STROJNI ČRKOSTAVCI	197	-	-	-	-	16	60	1	104	9	7	-
ČRKOLIVARJI	3	-	-	-	-	-	-	1	2	-	-	-
LOMILCI STAVKOV-SESTAVLJALCI TI	105	-	-	1	1	15	2	4	68	8	6	-
OSTALI ČRKOSTAVCI	113	-	-	-	-	17	7	2	65	4	18	-
TISKARSKI STROJNIKI	1044	-	-	1	6	142	18	26	605	71	175	-
POSLOVODJE TISKARSKI STROJNIKI	150	-	-	1	5	43	-	12	86	2	1	-
OPRAVNIKI STROJA ZA VISOKI TISK	101	-	-	-	-	9	1	3	73	8	7	-
OPRAVNIKI STROJA PLOSKEGA TISKA	460	-	-	-	-	57	6	7	289	24	77	-
OPRAVNIKI STROJA GLOBOKEGA TISK	23	-	-	-	-	7	-	2	8	5	1	-
OSTALI TISKARSKI STROJNIKI	310	-	-	-	1	26	11	2	149	32	89	-
STEREOTIPISTI IN GALVANOPLASTIKI	58	-	-	-	1	5	2	-	26	22	2	-
POSLOVODJE STEREOTIPIJE-GALVANO	1	-	-	-	-	1	-	-	-	-	-	-
STEREOTIPISTI	6	-	-	-	-	-	2	-	4	-	-	-
GALVANOPLASTIKI	8	-	-	-	1	1	-	-	5	-	1	-
OSTALI IZDELOVALCI TISK.VALJEV	43	-	-	-	-	3	-	-	17	22	1	-
TISKARSKI GRAVERJI	83	-	-	-	2	13	1	1	50	3	13	-

5. ZAPOSLENE OSEBE V PODJETJIH IN DRUGIH ORGANIZACIJAH PO SKUPINAH POKLICEV IN STOPNJI STROKOVNE IZOBRAZBE V REPUBLIKI SLOVENIJI, 31. 12. 1992 (nadaljevanje)

* * * STOPNJA STROKOVNE IZOBRAZBE * * *												
* SKUPAJ *	V I S O K A			* VIŠ *	* SRED *	* NIŽ *	* VISOKO-*	* KVALI-*	* POL-*	* NE-*	* NEZ-	
	* DOK-*	* MA-*	* OS-*	* JA *	* NJA *	* JA *	* KVALI-*	* FICI-*	* KVALI-*	* FICI-*	* NA-	
	* TOR-*	* GIST-*	* TA-*				* FICI-*	* RAN *	* FICI-*	* FICI-*	* NO	
	* JI *	* RI *	* LI *				* RAN *		* RAN *	* RAN *		

POSLOVODJE TISKARSKI GRAVERJI	12	-	-	-	1	4	-	-	5	1	1	-
LITOGRAFI	13	-	-	-	-	-	-	-	11	1	1	-
STROJNI GRAVERJI	21	-	-	-	-	5	-	-	10	-	6	-
GRAVERJI JEDKALCI (KEMIGRAFI)	19	-	-	-	-	-	1	1	14	1	2	-
OSTALI GRAVERJI	18	-	-	-	1	4	-	-	10	-	3	-
REPRODUK.FOTOGRAF. IN KOPISTI V TIS	681	-	-	1	2	123	10	12	421	19	93	-
POSLOVODJE PRI REPRODUCIRANJU F	45	-	-	-	2	12	2	5	21	-	3	-
REPRODUKCIJSKI FOTOGRAFI	176	-	-	-	-	43	-	2	118	3	10	-
FOTOGRAFI RETUŠERJI	162	-	-	-	-	14	1	2	115	2	28	-
FOTOGRAFI KOPISTI	110	-	-	-	-	16	1	-	73	2	18	-
OSTALI REPRODUK.FOTOGRAFI-KOPIS	188	-	-	1	-	38	6	3	94	12	34	-
FOTOLABORANTI	144	-	-	-	2	35	5	2	74	11	15	-
POSLOVODJE FOTOLABORATORIJEV	15	-	-	-	1	3	-	1	10	-	-	-
RAZVIJALCI POSNETKOV	40	-	-	-	1	7	2	1	18	7	4	-
IZDELOVALCI POSNETKOV	19	-	-	-	-	4	1	-	13	1	-	-
OSTALI FOTOLABORANTI	70	-	-	-	-	21	2	-	33	3	11	-
KNJIGOVEZI	1051	-	-	-	2	78	136	8	267	110	450	-
POSLOVODJE KNJIGOVEZI	45	-	-	-	-	11	-	1	30	-	3	-
ROČNI KNJIGOVEZI	207	-	-	-	-	16	13	4	81	16	77	-
STROJNI KNJIGOVEZI	303	-	-	-	1	30	19	3	76	16	158	-
OSTALI KNJIGOVEZI	496	-	-	-	1	21	104	-	80	78	212	-
OSTALI DELAVCI V TISKARSTVU	1522	-	-	1	11	145	101	13	398	345	507	1
OSTALI POSLOVODJE V TISKARSTVU	66	-	-	-	6	14	2	1	40	1	2	-
OPRAVNIKI STROJEV ZA RAZMNOŽEVA	119	-	-	-	-	5	15	2	50	15	32	-
TISKARJI TKANIN	29	-	-	-	-	4	-	2	11	4	8	-
IZDELOVALCI PEČATOV	2	-	-	-	-	1	-	-	-	1	-	-
OSTALI DELAVCI V TISKARSTVU	1306	-	-	1	5	121	84	8	297	324	465	1
PREDEL.PAPIRJA IN IZDEL.FOTO-FOLI	1922	-	-	-	7	101	322	10	389	372	721	-
KARTONAŽARJI IN IZDEL. PAPIRNE K	1897	-	-	-	7	90	321	9	383	370	717	-
POSLOVODJE KARTONAŽE-PAPIRNE KO	114	-	-	-	7	38	-	7	46	12	4	-
IZDELOVALCI KARTONSKIH IZDELKOV	752	-	-	-	-	18	25	2	169	179	359	-
IZDELOVALCI PAPIRNE KONFEKCIJE	1031	-	-	-	-	34	296	-	168	179	354	-
PROIZVAJALCI FOTO-FOLIJE IN FOTO	25	-	-	-	-	11	1	1	6	2	4	-
POSLOY. V PROIZV.FOTO-FOLIJE,PLO	6	-	-	-	-	5	-	1	-	-	-	-
IZDELOVALCI FOTO-FOLIJE IN FOTO-	7	-	-	-	-	4	-	-	2	1	-	-
IZDELOVALCI FOTO-PAPIRJA	3	-	-	-	-	1	-	-	2	-	-	-
OSTALI IZDEL.FOTO FOLIJE ZA KOPI	9	-	-	-	-	1	1	-	2	1	4	-
OBDELOVALCI IN PREDELOVALCI TOBAK	325	-	-	-	1	20	5	1	53	71	174	-
OBDELOVALCI TOBAKA	11	-	-	-	-	-	-	-	2	2	7	-
MEŠALCI TOBAKA	8	-	-	-	-	-	-	-	-	2	6	-
DRUGI OBDELOVALCI TOBAKA	3	-	-	-	-	-	-	-	2	-	1	-
PREDELOVALCI TOBAKA	314	-	-	-	1	20	5	1	51	69	167	-
POSLOVODJE PREDELAVE TOBAKA	24	-	-	-	1	7	-	1	8	6	1	-
PROIZVAJALCI CIGARET	241	-	-	-	-	9	3	-	36	53	140	-
DRUGI DELAVCI PRI PREDELAVI TOB	49	-	-	-	-	4	2	-	7	10	26	-
PROIZVAJALCI PREHRAMBENIH PROIZVO	8600	-	-	4	24	596	127	237	3150	671	3789	2
MLINARJI IN PODOBNI	225	-	-	-	1	22	-	14	75	32	81	-
POSLOVODJE MLINARJI IN PODOBNI	61	-	-	-	1	11	-	10	25	1	13	-
MLINARJI IN LUŠČILCI ŽITA	104	-	-	-	-	8	-	3	40	14	39	-
OSTALI MLINARJI ZRN IN ZAČIMB	60	-	-	-	-	3	-	1	10	17	29	-
PROIZVAJALCI SLADKORJA	58	-	-	-	-	10	-	-	16	6	26	-
POSLOVODJE V PROIZVODNJI SLADKO	2	-	-	-	-	-	-	-	1	-	1	-
OPRAVNIKI NAPRAV ZA OBDELAVO SL	10	-	-	-	-	6	-	-	4	-	-	-
OPRAVNIKI RAZPRŠILNIKOV	1	-	-	-	-	-	-	-	1	-	-	-
OSTALI DELAVCI V PROIZVODNJI SL	45	-	-	-	-	4	-	-	10	6	25	-
MESARJI IN PODOBNI	3630	-	-	-	5	176	6	117	1532	314	1478	2
POSLOVODJE MESARJI	391	-	-	-	2	54	1	81	227	6	19	1
MESARJI	835	-	-	-	-	39	-	22	651	41	82	-
KLAVCI ŽIVINE	325	-	-	-	-	6	-	2	144	52	121	-
SEKAČI MESA	331	-	-	-	-	12	-	7	213	19	79	1
KLOBASARJI	177	-	-	-	-	2	1	1	58	26	89	-
ČISTILCI RIB	105	-	-	-	-	7	-	-	9	-	89	-

5. ZAPOSLENE OSEBE V PODJETJIH IN DRUGIH ORGANIZACIJAH PO SKUPINAH POKLICEV IN STOPNJI STROKOVNE IZOBRAZBE V REPUBLIKI SLOVENIJI, 31. 12. 1992 (nadaljevanje)

STOPNJA STROKOVNE IZOBRAZBE												
* SKUPAJ*	*****											
	V I S O K A											

	* DOK-*	* MA-*	* OS-*	* JA	* SRED-*	* NIŽ-*	* VISOKO-*	* KVALI-*	* POL-*	* NE-*	* NEZ-*	
	* TOR-*	* GIST-*	* TA-*		* NJA	* JA	* KVALI-*	* FICI-*	* KVALI-*	* FICI-*	* FICI-*	* NA-*
	* JI	* RI	* LI				* FICI-*	* RAN	* RAN	* RAN	* RAN	* NO
							* RAN					

OSTALI DEL. PRI PREDEL.MESA-RIB	1466	-	-	-	3	56	4	4	230	170	999	-
DELAVCI PRI KONZERV.PREHRAMB.PRO	1160	-	-	-	1	88	8	8	170	131	754	-
POSLOVODJE PRI KONZERV. PREHRAM	101	-	-	-	-	36	-	5	30	-	30	-
KUHARJI KONZERV	17	-	-	-	-	-	-	-	1	1	15	-
OPRAV.IND.KOTLOV ZA PASTER.STER	17	-	-	-	-	2	-	1	3	1	10	-
OPRAV.PRIPRAV ZA ZMRZOVANJE PRE	39	-	-	-	-	5	-	-	5	16	13	-
OPRAVNIKI NAPRAV ZA DEHIDRIRANJ	23	-	-	-	-	1	-	-	8	1	13	-
SOLILCI-NASOLJEVALCI RIB	15	-	-	-	-	-	-	-	5	2	8	-
ČISTILCI-SORTIRCI-PRIPR.,ZELENJ	261	-	-	-	-	15	-	-	34	33	179	-
DELAVCI PRI KONZERVIRANJU PREHR	687	-	-	-	1	29	8	2	84	77	486	-
MLEKARJI IN PODOBNI	696	-	-	2	7	123	22	1	188	56	297	-
POSLOVODJE MLEKARJI IN PODOBNI	72	-	-	1	3	30	1	1	29	2	5	-
MLEKARJI	161	-	-	-	1	48	2	-	72	9	29	-
OPRAVNIKI NAPRAV ZA PASTERIZACI	48	-	-	-	-	6	2	-	12	6	22	-
MASLARJI	11	-	-	-	-	1	-	-	9	1	-	-
SIRARJI	49	-	-	-	1	12	3	-	15	3	15	-
IZDELOVALCI SLADOLEDA	11	-	-	-	-	-	2	-	3	-	6	-
OSTALI DELAVCI PRI PREDELAVI ML	344	-	-	1	2	26	12	-	48	35	220	-
PEKI IN IZDELOVALCI TESTENIN	1545	-	-	1	7	89	89	70	665	73	551	-
POSLOVODJE,PEKI IN PODOBNI	144	-	-	1	5	22	1	42	63	-	10	-
PEKI	335	-	-	-	1	17	-	14	200	28	75	-
PEKI KRUHA IN PECIVA ROČNO	90	-	-	-	1	2	1	4	53	1	28	-
PEKI KRUHA IN PECIVA STROJNO	385	-	-	-	-	10	8	7	185	7	168	-
IZDELOVALCI TESTENIN	28	-	-	-	-	6	-	1	12	5	4	-
OSTALI DEL. PRI PROIZV. KRUHA I	563	-	-	-	-	32	79	2	152	32	266	-
SLAŠČIČARJI IN IZDELOVALCI SLAŠČ	1037	-	-	-	2	63	2	27	461	39	443	-
POSLOVODJE,SLAŠČIČARJI IN PODOB	65	-	-	-	1	10	1	18	32	1	2	-
SLAŠČIČARJI	435	-	-	-	1	23	-	8	323	18	62	-
IZDELOVALCI ČOKOLADE	79	-	-	-	-	9	-	-	14	4	52	-
IZDELOVALCI BONBONOV	131	-	-	-	-	11	1	-	33	8	78	-
OSTALI IZDELOVALCI SLAŠČIČ	327	-	-	-	-	10	-	1	59	8	249	-
PREDEL.KAVE,KAKAA,ČAJA IN PROIZV	168	-	-	-	1	15	-	-	29	13	110	-
POSLOVODJE V PROIZVODNJI ZAČIMB	10	-	-	-	1	4	-	-	4	-	1	-
PRAŽILCI KAVE	17	-	-	-	-	5	-	-	2	1	9	-
MEŠALCI-POSKUŠALCI KAVE ALI ČA	90	-	-	-	-	-	-	-	13	10	67	-
PROIZVAJALCI ZAČIMB	51	-	-	-	-	6	-	-	10	2	33	-
PROIZVAJALCI JEDILNIH OLJ IN RAS	81	-	-	1	-	10	-	-	14	7	49	-
POSLOV. V PROIZV. JEDIL.O LJ-RAS	11	-	-	1	-	5	-	-	3	2	-	-
STISKALCI SEMEN ZA JEDILNA OLJA	15	-	-	-	-	-	-	-	1	3	11	-
RAFINERJI JEDILNEGA OLJA	46	-	-	-	-	4	-	-	8	2	32	-
OPRAV. STROJEV ZA DEHIDRIR. JED	9	-	-	-	-	1	-	-	2	-	6	-
PROIZVAJALCI PIJAČ	1428	-	-	3	11	147	9	22	267	120	849	-
PIVARJI	330	-	-	1	-	30	1	9	64	28	197	-
POSLOVODJE V PROIZVODNJI PIVA	31	-	-	-	-	13	-	8	10	-	-	-
OBDELOVALCI JEČMENA V PROIZVODN	1	-	-	-	-	-	-	-	1	-	-	-
KUHARJI SLADA	4	-	-	-	-	1	-	-	1	-	2	-
FERMENTATORJI SLADA	16	-	-	-	-	-	-	-	5	4	7	-
PROIZVAJALCI KVASA	20	-	-	-	-	3	-	-	1	5	11	-
DELAVCI V PROIZVODNJI PIVA-SLAD	258	-	-	1	-	13	1	1	46	19	177	-
PROIZVAJALCI VINA	274	-	-	1	6	43	8	8	45	24	139	-
POSLOVODJE V VINARSTVU	27	-	-	1	3	13	-	4	4	-	2	-
STISKALCI V PROIZVODNJI VINA	4	-	-	-	1	-	-	-	1	2	-	-
PROIZVAJALCI VINA-VINSKIH PROIZ	43	-	-	-	1	7	-	-	3	7	25	-
OSTALI DELAVCI V PROIZVODNJI VI	200	-	-	-	1	23	8	3	36	17	112	-
PROIZV. ŽGANJA IN OSTALIH ALK.DE	35	-	-	-	-	4	-	-	4	1	26	-
POSLOVODJE PRI DESTILACIJI ALKO	2	-	-	-	-	1	-	-	1	-	-	-
DESTILERJI ALKOHOLA	7	-	-	-	-	1	-	-	3	-	3	-
PROIZVAJALCI LIKERJEV	26	-	-	-	-	2	-	-	-	1	23	-
OSTALI PROIZVAJALCI PIJAČ	789	-	-	1	5	70	-	5	154	67	487	-
POSLOVODJE V PROIZVODNJI PIJAČ	88	-	-	1	3	40	-	3	25	2	14	-
OPRAVNIKI NAPRAV ZA PROIZV. SAD	209	-	-	-	-	8	-	-	27	6	168	-
OPRAVNIKI NAPRAV ZA PROIZV.BREZ	368	-	-	-	1	11	-	1	77	41	237	-

5. ZAPOSLENE OSEBE V PODJETJIH IN DRUGIH ORGANIZACIJAH PO SKUPINAH POKLICEV IN STOPNJI STROKOVNE IZOBRAZBE V REPUBLIKI SLOVENIJI, 31. 12. 1992 (nadaljevanje)

* * * * * STOPNJA STROKOVNE IZOBRAZBE * * * * *												
* SKUPAJ*	***** V I S O K A *****											
* * * * *	* DOK-*	* MA-*	* OS-*	* VIŠ-*	* SRED-*	* NIŽ-*	* VISOKO-*	* KVALI-*	* POL-*	* NE-*	* NEZ-*	
* * * * *	* TOR-*	* GIST-*	* TA-*	* JA	* NJA	* JA	* KVALI-*	* FICI-*	* KVALI-*	* FICI-*	* NA-*	
* * * * *	* JI	* RI	* LI	* * * * *	* * * * *	* * * * *	* RAN	* RAN	* RAN	* RAN	* NO	

KLETARJI	124	-	-	-	1	11	-	1	25	18	68	-
OSTALI INDUSTRIJSKI IN OBRтни DEL	450	-	-	-	-	17	2	3	63	17	348	-
IZDELOVALCI IN POPRAVLJALCI GLAS	49	-	-	-	-	2	-	1	16	2	28	-
POSLOVODJE V PROIZVODNJI GLASBI	4	-	-	-	-	1	-	-	3	-	-	-
PROIZVAJALCI GLASBIL S STRUNAMI	2	-	-	-	-	-	-	1	1	-	-	-
DELAVCI V PROIZV.-POPRAVLJANJU	43	-	-	-	-	1	-	-	12	2	28	-
IZDELOVALCI KOŠAR	2	-	-	-	-	-	-	-	2	-	-	-
POSLOVODJE PRI IZDELAVI KOŠAR	1	-	-	-	-	-	-	-	1	-	-	-
IZDELOVALCI PLETENEGA POHIŠTVA	1	-	-	-	-	-	-	-	1	-	-	-
IZDELOVALCI ŠČETK, METEL IN PODO	77	-	-	-	-	2	1	-	13	3	58	-
POSLOVODJE V PROIZVODNJI ŠČETK-	6	-	-	-	-	-	-	-	4	-	2	-
OPRAVNIKI STROJEV ZA IZDELAVO Š	6	-	-	-	-	1	-	-	5	-	-	-
OSTALI IZDELOVALCI ŠČETK-METEL	65	-	-	-	-	1	1	-	4	3	56	-
IZDELOVALCI IGRAČ	190	-	-	-	-	6	-	1	21	6	156	-
POSLOVODJE PRI IZDELAVI IGRAČK	7	-	-	-	-	2	-	1	3	-	1	-
IZDELOVALCI IGRAČK	183	-	-	-	-	4	-	-	18	6	155	-
OBDELOVALCI PLUTE	101	-	-	-	-	1	-	1	9	1	89	-
POSLOVODJE PRI OBDELAVI PLUTE	10	-	-	-	-	-	-	1	5	-	4	-
OSTALI OBDELOVALCI PLUTE	91	-	-	-	-	1	-	-	4	1	85	-
PROIZVAJALCI SVEČ IN PODOBNI	31	-	-	-	-	6	1	-	2	5	17	-
STROJNI PROIZVAJALCI SVEČ	30	-	-	-	-	6	1	-	2	5	16	-
VOSKARJI IN PODOBNI	1	-	-	-	-	-	-	-	-	-	1	-
OPRAVNIKI STABILNIH STROJEV IN NA	3416	-	-	-	16	410	32	128	1757	529	543	1
OPRAVNIKI NAPRAV ZA PROIZV.-PREN	719	-	-	-	11	203	3	61	318	69	54	-
OPRAVNIKI NAPRAV V TERMoeLEKTRA	141	-	-	-	1	38	1	9	68	16	8	-
OPRAVNIKI NAPRAV V HIDROELEKTRA	61	-	-	-	1	19	1	8	29	1	2	-
ELEKTROVKLOPNIČARJI	136	-	-	-	2	52	-	22	58	-	2	-
OPRAVNIKI NAPRAV ZA PROIZV.-PRE	381	-	-	-	7	94	1	22	163	52	42	-
OPRAV.OST.STAB.ENERG. IN DRUGIH	2697	-	-	-	5	207	29	67	1439	460	489	1
OPRAV. KOMPRESORJEV-PLINSKIH GE	212	-	-	-	2	27	-	6	105	42	30	-
OPRAVNIKI PARNIH KOTLOV	564	-	-	-	1	56	6	16	337	89	59	-
OPRAVNIKI ČRPALNIH POSTAJ	243	-	-	-	-	17	-	1	98	92	35	-
OPRAVNIKI HIDRO-POSTAJ	53	-	-	-	-	4	3	3	36	6	1	-
OPRAVNIKI HLADILNIH NAPRAV	78	-	-	-	-	11	2	2	52	6	5	-
OPRAV.OGREV.-VENTILAC.-KLIMAT.	214	-	-	-	-	19	-	12	139	16	28	-
OPRAV. STAB. NAPRAV Z NOTRANJIM	13	-	-	-	-	-	-	-	9	1	3	-
KURJAČI STABILNIH STROJEV-NAPRA	975	-	-	-	1	37	16	20	511	157	232	1
OSTALI OPRAVNIKI STABIL.STROJEV	345	-	-	-	1	36	2	7	152	51	96	-
OPRAVNIKI GRADBENIH IN PODOBNIH S	2481	-	-	-	-	45	8	25	1293	436	673	1
OPRAVNIKI NAPRAV ZA KOPANJE	906	-	-	-	-	12	6	6	538	169	175	-
OPRAVNIKI MEHANIČNIH LOPAT	52	-	-	-	-	-	-	-	24	22	6	-
OPRAVNIKI BULDOŽERJEV	306	-	-	-	-	1	3	6	191	56	49	-
OPRAVNIKI VODNIH BAGROV	12	-	-	-	-	1	-	-	5	4	2	-
OSTALI OPRAV.NAPRAV ZA KOPANJE-	536	-	-	-	-	10	3	-	318	87	118	-
OPRAVNIKI OSTALIH GRADBENIH STRO	1575	-	-	-	-	33	2	19	755	267	498	1
OPRAVNIKI VALJEV	36	-	-	-	-	-	-	-	16	17	3	-
OPRAV. MEŠALNIKOV-STAB.NAPRAV Z	84	-	-	-	-	1	-	-	51	14	18	-
OPRAVNIKI STROJEV ZA UTRJEVANJE	42	-	-	-	-	3	-	-	17	5	17	-
OPRAVNIKI STROJEV ZA BETONIRANJ	51	-	-	-	-	2	-	1	25	14	9	-
OPRAVNIKI STROJEV ZA ASFALTIRAN	53	-	-	-	-	2	-	1	8	21	21	-
OPRAV.STAB.-SAMOPREMIČ.STR. ZA	1309	-	-	-	-	25	2	17	638	196	430	1
OPRAVNIKI TRANSPORTNIH SREDSTEV	22065	-	-	2	31	1109	200	969	14224	2179	3341	10
POSADKA KROVA IN BRODARJI-LADJAR	85	-	-	-	7	19	3	2	20	15	19	-
LADIJSKI POSLOVODJE-VODJE KROVA	11	-	-	-	2	3	-	1	2	2	1	-
KRMARJI	29	-	-	-	3	9	1	-	9	1	6	-
MORNARJI KROVA	20	-	-	-	-	4	1	1	4	1	9	-
MORNARJI-BRODARJI-LADJARJI	25	-	-	-	2	3	1	-	5	11	3	-
POSADKA STROJNICE	52	-	-	-	3	18	1	1	12	13	4	-
VODJE LADIJSKE STROJNICE	3	-	-	-	2	-	-	-	1	-	-	-
LADIJSKI STROJNIKI	15	-	-	-	1	9	-	1	4	-	-	-
MAZALCI-KURJAČI LADIJSKIH STROJ	21	-	-	-	-	4	-	-	3	13	1	-
DELAVCI PRI LADIJSKIH STROJIH	13	-	-	-	-	5	1	-	4	-	3	-

5. ZAPOSLENE OSEBE V PODJETJIH IN DRUGIH ORGANIZACIJAH PO SKUPINAH POKLICEV IN STOPNJI STROKOVNE IZOBRAZBE V REPUBLIKI SLOVENIJI, 31. 12. 1992 (nadaljevanje)

* * * * * STOPNJA STROKOVNE IZOBRAZBE * * * * *												
* SKUPAJ*	* * * * * V I S O K A * * * * *											
* * * * *	* * * * * V I Š - * S R E D - * N I Ž - * V I S O K O - * K V A L I - * P O L - * N E - * N E Z - * * * * *											
* * * * *	* DOK-*	* MA-*	* OS-*	* JA*	* NJA*	* JA*	* KVALI-*	* FICI-*	* KVALI-*	* FICI-*	* KVALI-*	* NA-*
* * * * *	* TOR-*	* GIST-*	* TA-*	* * *	* * *	* * *	* FICI-*	* RAN*	* FICI-*	* RAN*	* FICI-*	* NO*
* * * * *	* JI*	* RI*	* LI*	* * *	* * *	* * *	* RAN*	* * *	* RAN*	* * *	* RAN*	* * *

STROJEVODJE IN KURJAČI LOKOMOTIV	1594	-	-	-	3	436	1	684	355	79	36	-
STROJEVODJE LOKOM.-POMOČNIKI ST	1557	-	-	-	3	429	1	684	340	74	26	-
KURJAČI LOKOMOTIVE	15	-	-	-	-	2	-	-	6	3	4	-
VLAKOVODJE V RUDNIKU-KAMNOLOMU	22	-	-	-	-	5	-	-	9	2	6	-
ZAVIRALCI, KRETNICARJI IN PREMİK	1579	-	-	-	-	82	12	24	787	356	318	-
ZAVIRALCI NA ŽELEZNICI	61	-	-	-	-	6	-	3	8	11	33	-
KRETNICARJI NA ŽELEZNICI	335	-	-	-	-	14	2	1	222	44	52	-
PREMIKAČI NA ŽELEZNICI	1082	-	-	-	-	60	6	18	540	251	207	-
OSTALI ZAVIRALCI-KRETNICARJI-PR	101	-	-	-	-	2	4	2	17	50	26	-
OSTALI VOZNIKI MOTORNİH VOZIL	16541	-	-	2	18	487	147	226	12527	1111	2013	10
VOZNIKI TRAMVAJEV-ŽIČNIC	76	-	-	-	-	8	1	1	43	12	11	-
ŠOFERJI OSEBNIH AVTOMOBİLOV	1417	-	-	-	6	112	25	53	970	103	147	1
ŠOFERJI AVTOBUSOV	2670	-	-	1	4	63	4	36	2303	25	232	2
ŠOFERJI KAMIONOV	10372	-	-	-	3	182	73	113	8103	669	1223	6
OSTALI VOZNIKI CESTNIH VOZIL	2006	-	-	1	5	122	44	23	1108	302	400	1
KOČIJAŽI IN VOZNIKI Z VPREGO	4	-	-	-	-	1	-	-	2	-	1	-
KOČIJAŽI-VOZNIKI Z VPREGO V CES	2	-	-	-	-	-	-	-	1	-	1	-
KOČIJAŽI-VOZNIKI Z VPREGO V RUD	2	-	-	-	-	1	-	-	1	-	-	-
OST.DEL. PRI TRANSP. SRED. IN NA	2210	-	-	-	-	66	36	32	521	605	950	-
UPRAVLJALCI VRAT-PREGRAD-KANALO	7	-	-	-	-	1	-	-	6	-	-	-
DELAVCI V SUHEM DOKU PRI ZAPORN	17	-	-	-	-	-	-	-	15	2	-	-
SVETILNICARJI	12	-	-	-	-	-	-	-	5	1	6	-
DELAVCI PRI TRANSP. SREDSTVIH-N	2174	-	-	-	-	65	36	32	495	602	944	-
OPRAVNIKI DVİGAL-NOSAČI-SKLADIŠČ.	22502	-	-	6	34	1498	653	332	5699	4477	9801	2
OPRAVNIKI DVİGAL	2992	-	-	-	1	36	64	8	818	971	1094	-
OPRAVNIKI RUDARSKIH DVİGAL	16	-	-	-	-	3	-	-	7	5	1	-
OPRAVNIKI NEPREMIČNIH DVİGAL	407	-	-	-	-	8	1	-	284	68	46	-
OPRAVNIKI PREMIČNIH DVİGAL	2014	-	-	-	-	16	58	5	410	674	851	-
DRUGI OPRAVNIKI DVİGAL-NAPRAV Z	555	-	-	-	1	9	5	3	117	224	196	-
NOSAČI	4992	-	-	-	3	124	164	20	621	1426	2633	1
NAKLADALCI-RAZKLADALCI LADIJ	421	-	-	-	1	26	1	-	68	263	62	-
NAKLADALCI-RAZKLAD.VAGONOV-LETA	889	-	-	-	-	10	20	5	79	151	624	-
DELAVCI PRI NOTRANJEM TRANSPORT	2744	-	-	-	2	66	90	10	332	819	1424	1
DELAVCI PRI PRENOSU BLAGA ALI T	938	-	-	-	-	22	53	5	142	193	523	-
SKLADIŠČNI DELAVCI	14518	-	-	6	30	1338	425	304	4260	2080	6074	1
SKLADIŠČNIKI	6838	-	-	3	23	1014	194	263	2799	860	1682	-
DELAVCI PRI SORT.-PAKIR.-ETIKET	3675	-	-	3	161	97	16	599	588	2210	1	-
OSTALI SKLADIŠČNI DELAVCI	4005	-	-	3	4	163	134	25	862	632	2182	-
TRGOVSKO OSEBJE	49711	-	23	1380	2372	12837	635	2650	25833	785	3185	11
ORGANIZATORJI BLAGOVNEGA PROMETA	15123	-	22	1333	2169	8264	217	491	2242	85	294	6
KOMERCIALISTI	10239	-	16	1089	1692	5736	102	282	1108	28	181	5
TRGOVSKI PREDSTAVNIKI-ZASTOPNIK	1569	-	5	124	190	712	28	83	380	12	34	1
KONTROLORJI-INŠPEKTORJI V BLAGO	173	-	-	10	21	87	-	13	36	4	2	-
OSTALI ORGANIZATORJI BLAGOVNEGA	3142	-	1	110	266	1729	87	113	718	41	77	-
PRODAJALCI IN POSREDNIKI	32435	-	1	47	192	4362	303	2107	22893	521	2004	5
TRGOVSKI POSLOVODJE	6682	-	-	23	83	1493	36	1545	3294	50	156	2
PRODAJALCI V TRGOVINI	23237	-	-	14	72	2241	199	483	18654	326	1245	3
POSREDNIKI V BLAGOVNEM PROMETU	377	-	1	5	15	177	1	18	116	10	34	-
RAZKAZOVALCI BLAGA	140	-	-	-	2	91	-	3	37	2	5	-
OSTALI DELAVCI V BLAGOVNEM PROM	1999	-	-	5	20	360	67	58	792	133	564	-
SKLADIŠČNIKI IN MANIPULANTI Z BL	2153	-	-	-	11	211	115	52	698	179	887	-
SKLADIŠČNIKI V TRGOVINI	1252	-	-	-	7	150	53	42	442	111	447	-
MANIPULANTI Z BLAGOM V TRGOVINI	901	-	-	-	4	61	62	10	256	68	440	-
GOSTINCI	22088	-	1	52	130	2499	491	430	10538	2208	5730	9
VODJE GOSTINSKIH ENOT(RAZEN DIRE	1038	-	1	24	46	318	12	93	432	42	70	-
VODJE HOTELOV-DEPANDANS IN PODO	123	-	1	12	21	50	1	10	24	1	3	-
VODJE RESTAVRACIJ-GOSTINSKIH OB	454	-	-	9	13	139	4	55	197	17	20	-
OSTALI VODJE GOSTINSKIH OBJEKTO	461	-	-	3	12	129	7	28	211	24	47	-
PRIPRAVLJALCI JEDI	11383	-	-	7	18	931	234	205	5888	1290	2806	4
ŠEFI KUHINJ	840	-	-	7	11	194	7	59	503	19	39	1
KUHARJI	6903	-	-	-	6	572	82	128	4666	469	978	2
KUHARJI-SPECIALISTI	197	-	-	-	-	23	-	4	122	18	30	-

5. ZAPOSLENE OSEBE V PODJETJIH IN DRUGIH ORGANIZACIJAH PO SKUPINAH POKLICEV IN STOPNJI STROKOVNE IZOBRAZBE V REPUBLIKI SLOVENIJI, 31. 12. 1992 (nadaljevanje)

* * * * * STOPNJA STROKOVNE IZOBRAZBE * * * * *													
* SKUPAJ *	V I S O K A				* VIŠ-*	* SRED-*	* NIŽ-*	*VISOKO-*	*KVALI-*	* POL-*	* NE-*	* NEZ-*	
	* DOK-*	* MA-*	* OS-*	* JA *	* NJA *	* JA	*KVALI-*	* FICI-*	*KVALI-*	* FICI-*	*KVALI-*	* NA-*	
	* TOR-*	* GIST-*	* TA-*	* *	* *	* *	*FICI-*	* RAN *	* FICI-*	* FICI-*	* RAN *	* NO *	
	* JI *	* RI *	* LI *	* *	* *	* *	* RAN *	* *	* RAN *	* RAN *	* *	* *	

OSTALI PRIPRAVLJALCI JEDI	3443	-	-	-	1	142	145	14	597	784	1759	1	
NATAKARJI IN PODOBNI	5773	-	-	1	6	479	128	95	3559	501	1000	4	
NATAKARJI	5057	-	-	1	6	440	82	90	3301	356	777	4	
TOČILCI-MEŠALCI PIJAČ	716	-	-	-	-	39	46	5	258	145	223	-	
OSTALI DEL. V GOSTINSKIH STORITV	3894	-	-	20	60	771	117	37	659	375	1854	1	
RECEPTORJI-PORTIRJI	952	-	-	7	40	485	33	23	213	44	107	-	
GOSPODARJI-GOSPODINJE V HOTELU-	200	-	-	13	16	115	1	1	35	8	11	-	
SOBARJI-SOBARICE	999	-	-	-	1	56	48	-	91	117	686	-	
DELAVCI PRI GOSTINSKIH STORITVA	1743	-	-	-	3	115	35	13	320	206	1050	1	
DELAVCI ZA OSEBNO NEGO	949	-	-	1	3	61	3	11	810	16	44	-	
FRIZERJI IN PODOBNI	756	-	-	1	-	23	1	10	714	4	3	-	
BRIVSKI-FRIZERSKI-LASULJARSKI P	65	-	-	1	-	2	-	6	56	-	-	-	
BRIVCI	15	-	-	-	-	1	-	-	12	1	1	-	
FRIZERJI-LASULJARJI	648	-	-	-	-	19	1	4	619	3	2	-	
PEDIKERJI-MANIKERJI	28	-	-	-	-	1	-	-	27	-	-	-	
KOZMETIKI-MASERJI-ŠMINKARJI IN P	193	-	-	-	3	38	2	1	96	12	41	-	
KOZMETIKI-ŠMINKARJI	43	-	-	-	2	9	-	1	31	-	-	-	
MASERJI-DELAVCI V KOPALIŠČU IN	150	-	-	-	1	29	2	-	65	12	41	-	
DELAVCI PRI VZDRŽ. OBJEKTOV IN ČI	22778	-	-	8	46	861	913	146	3303	2284	15200	17	
UPRAVITELJI ZGRADB IN HIŠNO POMO	1985	-	-	3	15	206	43	72	1124	153	367	2	
UPRAVITELJI JAVNIH ZGRADB	1069	-	-	2	11	122	22	44	627	73	168	-	
UPRAVITELJI ZGRADB	907	-	-	1	4	84	21	28	495	80	192	2	
POMOŽNO HIŠNO OSEBJE	9	-	-	-	-	-	-	-	2	-	7	-	
ČISTILCI-PRALCI-LIKALCI OBLAČIL-	2681	-	-	2	9	119	73	8	444	559	1466	1	
POSLOVODJE ČISTILCI-PRALCI-LIKA	167	-	-	2	6	25	1	5	48	14	66	-	
ČISTILCI OBLAČIL	80	-	-	-	-	10	4	1	17	11	37	-	
PRALCI OBLAČIL-PERILA	1239	-	-	-	1	45	35	1	154	205	798	-	
LICALCI OBLAČIL-PERILA	1195	-	-	-	2	39	33	1	225	329	565	1	
DIMNIKARJI	220	-	-	-	-	6	1	13	153	13	34	-	
DIMNIKARJI	220	-	-	-	-	6	1	13	153	13	34	-	
OSTALI DELAVCI PRI VZDRŽEVANJU Č	17892	-	-	3	22	530	796	53	1582	1559	13333	14	
POSLOVODJE ČISTILCI-PRALCI ZGRA	219	-	-	2	4	58	8	16	56	6	69	-	
ČISTILCI-PRALCI	8971	-	-	1	7	197	550	21	672	816	6704	3	
ODNAŠALCI SMETI-FEKALIJ	580	-	-	-	-	5	6	-	45	78	446	-	
ASANATORJI-KAFILERJI	36	-	-	-	-	5	1	-	7	5	18	-	
DEL. PRI ČIŠČENJU PROIZV.-DRUGI	8086	-	-	-	11	265	231	16	802	654	6096	11	
OSTALI STORITVENI DELAVCI	1030	-	-	20	43	356	23	56	282	53	197	-	
POGREBNIKI IN PODOBNO	162	-	-	-	2	18	1	1	32	29	79	-	
POGREBNIKI	50	-	-	-	-	3	1	1	16	10	19	-	
GROBARJI	100	-	-	-	1	8	-	-	13	18	60	-	
DELAVCI PRI BALZAMIRANJU IN PRE	12	-	-	-	1	7	-	-	3	1	-	-	
DELAVCI PRI DRUGIH STORITVAH	868	-	-	20	41	338	22	55	250	24	118	-	
TURISTIČNI VODIČI	59	-	-	-	7	32	4	1	8	3	4	-	
DELAVCI PRI STAVAH	535	-	-	18	30	276	6	52	145	4	4	-	
GARDEROBERJI	68	-	-	-	-	8	4	1	19	8	28	-	
OSTALI DELAVCI PRI STORITVAH	206	-	-	2	4	22	8	1	78	9	82	-	
OSEBJE DRUŽBENEGA VARSTVA	7842	-	-	1	22	80	1133	396	63	2531	748	2862	6
OSEBJE MILICE	204	-	-	4	17	179	-	-	-	-	-	4	
VODILNO OSEBJE V MILICI	10	-	-	4	6	-	-	-	-	-	-	-	
KOMANDIRJI MILICE	12	-	-	-	11	1	-	-	-	-	-	-	
MILIČNIKI	181	-	-	-	-	177	-	-	-	-	-	4	
DRUGI DELAVCI MILIČNIŠKIH OPRAV	1	-	-	-	-	1	-	-	-	-	-	-	
KRIMINALISTI	20	-	-	3	15	2	-	-	-	-	-	-	
KRIMINALISTIČNI INŠPEKTORJI-SOD	19	-	-	3	15	1	-	-	-	-	-	-	
KRIMINALISTIČNI TEHNIKI	1	-	-	-	-	1	-	-	-	-	-	-	
ČUVARJI IN REDARJI	6453	-	-	13	33	783	390	51	1738	684	2758	2	
ČUVARJI PREMOŽENJA-OBJEKTOV	5683	-	-	10	22	596	368	44	1552	611	2477	2	
REDARJI	141	-	-	-	5	67	11	-	30	4	24	-	
OSTALI ČUVARJI IN PODOBNI	629	-	-	3	6	120	11	7	156	69	257	-	
GASILCI	1165	-	-	2	15	169	6	12	793	64	104	-	
GASILCI	1112	-	-	2	12	164	6	11	761	61	95	-	
GASILCI-IZVEDENCI ZA GAŠENJE PO	53	-	-	-	3	5	-	1	32	3	9	-	

5. ZAPOSLENE OSEBE V PODJETJIH IN DRUGIH ORGANIZACIJAH PO SKUPINAH POKLICEV IN STOPNJI STROKOVNE IZOBRAZBE V REPUBLIKI SLOVENIJI, 31. 12. 1992 (nadaljevanje)

***** STOPNJA STROKOVNE IZOBRAZBE *****												
* SKUPAJ*	V I S O K A											
*	* DOK-*	* MA-*	* OS-*	* VIŠ-*	* SRED-*	* NIŽ-*	* VISOKO-*	* KVALI-*	* POL-*	* NE-*	* NEZ-*	
*	* TOR-*	* GIST-*	* TA-*	* JA	* NJA	* JA	* KVALI-*	* FICI-*	* KVALI-*	* FICI-*	* KVALI-*	* NA-*
*	* JI	* RI	* LI	*	*	*	* FICI-*	* RAN	* RAN	* FICI-*	* RAN	* NO
*	*	*	*	*	*	*	* RAN	*	*	* RAN	*	*
VOJAŠKE OSEBE	1034	-	1	123	46	503	-	14	308	2	37	-
VOJAŠKE OSEBE	1	-	-	1	-	-	-	-	-	-	-	-
VOJAŠKE OSEBE	1	-	-	1	-	-	-	-	-	-	-	-
ČASTNIKI IN VOJAKI	1033	-	1	122	46	503	-	14	308	2	37	-
POKLICNI ČASTNIKI	322	-	1	107	34	140	-	6	31	-	3	-
POKLICNI PODČASTNIKI	353	-	-	8	10	224	-	3	105	-	3	-
POKLICNI VOJAKI	358	-	-	7	2	139	-	5	172	2	31	-
UPRAVNI, ADMINISTR. IN PODOBNI DE	50866	11	68	2599	4952	25213	3137	704	10032	1277	2844	29
DELAVCI UPRAVE	11942	11	60	1977	2567	5728	153	175	949	53	246	23
VODJE DELA V UPRAVI	1278	7	23	430	372	371	7	13	46	1	7	1
INŠPEKTORJI UPRAVNIH POSLOV	1046	3	18	525	366	122	1	2	7	-	2	-
DRUGI DELAVCI UPRAVE	9618	1	19	1022	1829	5235	145	160	896	52	237	22
DELAVCI PRI ADMINISTR.-SPOLOŠNIH	24602	-	8	394	1759	12276	1695	266	5731	765	1703	5
ORGANIZATORJI SPOLOŠNIH-ADMINIST	2258	-	3	135	430	1311	69	17	233	10	50	-
ORGANIZATORJI KADROVSKEGA DELA-	671	-	1	79	276	266	9	2	33	-	5	-
DELAVCI SPOLOŠNIH-ADMINISTRATIVN	15779	-	4	113	648	8497	1120	172	3839	428	954	4
KADROVSKI DELAVCI IN PODOBNO	1680	-	-	53	365	946	55	18	203	10	29	1
POMOŽNI DELAVCI SPOŠ.-ADMINIST	4214	-	-	14	40	1256	442	57	1423	317	665	-
DEL. PRI OBVEŠČ. STRANK IN DAJAN	1015	-	-	33	81	651	38	17	131	15	48	1
DELAVCI PRI OBVEŠČANJU STRANK	167	-	-	9	18	95	8	6	18	2	11	-
DELAVCI PRI DAJANJU TURIST. INF	408	-	-	11	26	306	10	2	39	2	12	-
DEL. PRI OBVEŠČ.-SPREJEM.-ODPRA	440	-	-	13	37	250	20	9	74	11	25	1
OPRAVNIKI STROJEV ZA OBDELAVO PO	3298	-	-	125	185	1561	312	47	742	117	209	-
OPRAVNIKI STROJEV ZA AVT. OBDEL	2010	-	-	100	146	1073	136	23	371	49	112	-
OPRAVNIKI KNJIGOV. STROJEV ZA O	502	-	-	5	15	276	37	16	118	12	23	-
OPRAVNIKI OST.STR.ZA OBDELAVO P	483	-	-	15	21	156	71	7	155	27	31	-
OPRAVNIKI POMOŽNIH STROJEV ZA O	303	-	-	5	3	56	68	1	98	29	43	-
DELAVCI PRI OST. ADMINISTR. IN P	10009	-	-	70	360	4997	939	199	2479	327	638	-
DEL. PRI SPREJEMU-PREGLEDU-UREJ	2657	-	-	14	137	1356	234	53	604	66	193	-
DEL. PRI STAT.OPRAV. ZBIR.-ŠIFR	1174	-	-	18	103	618	72	31	222	37	73	-
STENOGRAFI-STROJEPISCI IN PODOB	2019	-	-	-	9	739	412	34	668	74	83	-
PRIMERJALCI-KOREKTORJI	171	-	-	4	7	95	7	6	44	3	5	-
DELAVCI SPOLOŠNIH-ADMINISTRATIVNI	3988	-	-	34	104	2189	214	75	941	147	284	-
DELAVCI PRI RAČUN.-BLAG. IN POD.	41067	-	4	629	2639	25641	1586	607	7425	707	1824	5
DELAVCI PRI RAČUNOVODSKIH-FINANČ	31251	-	4	606	2446	20881	1174	386	4326	382	1042	4
ORGANIZATORJI RAČUNOVOD.-FINAČN	2764	-	2	326	781	1477	32	20	99	8	19	-
RAČUNOVODJE	2741	-	1	125	543	1894	31	16	97	13	20	1
KONTISTI-KNJIGOVODJE	11751	-	-	35	376	8216	547	144	1854	147	431	1
LIKVIDATORJI	2532	-	1	13	61	1883	83	45	350	28	68	-
DELAVCI FINANČNE-R.AČUNOVODSKE E	11463	-	-	107	685	7411	481	161	1926	186	504	2
DELAVCI PRI BLAG. IN PODOBNIH DE	7473	-	-	13	141	4123	336	137	2184	156	382	1
ORGANIZATORJI BLAGAJNIŠKIH DEL	339	-	-	2	44	243	7	4	29	6	4	-
BLAGAJNIKI	4513	-	-	5	52	2611	176	82	1316	74	197	-
DELAVCI PRI BLAGAJNIŠKIH DELIH	2621	-	-	6	45	1269	153	51	839	76	181	1
DELAVCI PRI MANIPULACIJI Z INVEN	2343	-	-	10	52	637	76	84	915	169	400	-
VODJE V EKONOMATU-VODJE INVENTA	1601	-	-	3	34	383	48	63	692	119	259	-
DELAVCI PRI NABAVI-MANIPUL. Z I	742	-	-	7	18	254	28	21	223	50	141	-
DELAVCI MANIPUL. DEL V PROMETU-ZV	9302	-	1	22	256	3105	1211	463	2336	521	1385	2
UPRAVLJALCI PROMETA IN ZVEZ	1390	-	1	14	161	800	51	40	261	6	55	1
UPRAVNIKI POSTAJ-LUK-PRISTANIŠČ	113	-	1	5	22	66	3	1	11	-	3	1
UPRAVNIKI POŠT	364	-	-	1	44	244	10	4	57	1	3	-
OSTALI UPRAVLJALCI PROMETA-ZVEZ	913	-	-	8	95	490	38	35	193	5	49	-
VLA KOVODJE IN PODOBNI	2041	-	-	2	43	780	29	278	529	102	278	-
VLA KOVODJE-KONTROLORJI PROMETA	446	-	-	1	28	103	8	142	99	17	48	-
ODPRAVNIKI-PROMETNIKI V PROMETU	835	-	-	-	11	593	7	21	102	43	58	-
SPREVOVNIKI-VLA KOVNO OSEBJE	760	-	-	1	4	84	14	115	328	42	172	-
POŠTARJI IN KURIRJI	3750	-	-	4	40	1099	911	83	823	195	594	1
PISMOŠOŠE	1683	-	-	3	11	154	669	31	416	80	318	1
USMERJEVALCI POŠTNIH POŠILJK	492	-	-	1	4	223	96	8	67	26	67	-
MANIPULATIVNI DELAVCI PRI POŠT.	1575	-	-	-	25	722	146	44	340	89	209	-
OPRAVNIKI TELEKOMUNIK. NAPRAV V	2121	-	-	2	12	426	220	62	723	218	458	-
TELEFONISTI	1475	-	-	-	5	191	149	28	488	195	419	-

5. ZAPOSLENE OSEBE V PODJETJIH IN DRUGIH ORGANIZACIJAH PO SKUPINAH POKLICEV IN STOPNJI STROKOVNE IZOBRAZBE V REPUBLIKI SLOVENIJI, 31. 12. 1992 (nadaljevanje)

* * * * * STOPNJA STROKOVNE IZOBRAZBE * * * * *												
* SKUPAJ*	V I S O K A				* VIŠ-	* SRED-	* NIŽ-	*VISOKO-	*KVALI-	* POL-	* NE-	* NEZ-
	* DOK-	* MA-	* OS-	* JA	* NJA	* JA	*KVALI-	* FICI-	*KVALI-	* FICI-	* FICI-	* NA-
	* TOR-	* GIST-	* TA-				*FICI-	* RAN	* RAN	* FICI-	* FICI-	* NO
	* JI	* RI	* LI				* RAN		* RAN	* RAN	* RAN	*

TELEGRAFISTI	302	-	-	-	3	108	44	19	97	11	20	-
OPRAVNIKI TELEKOMUNIKACIJSKIH N	344	-	-	2	4	127	27	15	138	12	19	-
ČLANI SK.DPS IN FUNK.IO-UO NA STA	1541	30	57	1049	253	134	1	4	10	-	3	-
FUNK.SK. SFRJ,SRS,SAP NA STAL. D	172	7	6	101	30	27	-	-	-	-	1	-
FUNKC.SK. SFRJ,SR,SAP, NA STAL.	105	6	3	61	12	23	-	-	-	-	-	-
VOLJENI FUNK.-DEL. V OBČ.SK.NA	67	1	3	40	18	4	-	-	-	-	1	-
VOLJENI FUNK. IO-UO NA STAL.DOLŽ	841	19	35	582	148	47	-	4	5	-	1	-
PREDS.-ČLANI IS.SEK.R. IS,PREDS.D	196	6	8	119	44	15	-	-	3	-	1	-
NAM.SEK.R;POM.PRED.KOM.IN DR.K.T	405	11	20	318	35	19	-	-	2	-	-	-
VODIT. UO-ORG.IS,NAMESTNIKI-POM	231	2	7	138	68	12	-	4	-	-	-	-
DIPLOMATSKI-KONZULARNI PREDSTAV	9	-	-	7	1	1	-	-	-	-	-	-
VODJE SODIŠČ,TOŽILSTEV,PRAVOBRAN	104	-	3	101	-	-	-	-	-	-	-	-
PREDSTOJNIKI SODIŠČ	52	-	1	51	-	-	-	-	-	-	-	-
PREDSTOJNIKI JAVNIH TOŽILSTEV	36	-	1	35	-	-	-	-	-	-	-	-
PREDSTOJNIKI PRAVOBRANILSTEV	16	-	1	15	-	-	-	-	-	-	-	-
DRUGI FUNK.SKUP.IN IS NA STAL.DO	424	4	13	265	75	60	1	-	5	-	1	-
SEKR.NAM.ZBOR.-KOM.IN DR.KOL.TE	150	-	1	80	24	41	1	-	3	-	-	-
ČLANI SVETOV KOMIS.-STAL.TEL.SK	18	-	1	8	5	3	-	-	-	-	1	-
FUNKCIONARJI SKUPŠČIN-IS NA STA	256	4	11	177	46	16	-	-	2	-	-	-
VOD.-ORG. V OZD IN DRUGIH SAM.ORG	20209	122	396	7417	5222	5252	40	338	1175	32	203	12
VODIT.-ORG.POSLOV. V OZD V GOSPO	19315	91	335	7026	4987	5102	40	335	1157	30	200	12
DIREKTORJI-PRESEDNICI POSL.KOL	6630	37	141	2299	1431	1900	13	81	578	12	129	9
VOD.-ORG. PROIZVODNJE IN PROIZV	4076	11	45	1290	1074	1250	4	150	223	4	24	1
VOD.-ORG.RAZISK., RAZVOJA, PLANA,	1369	39	58	787	297	160	1	2	23	1	-	1
VOD.-ORG. FINANČNEGA-RAČUNOVODS	1214	1	23	517	425	232	1	4	7	-	4	-
VODITELJI-ORGANIZATORJI TRANSPO	291	-	-	31	89	127	1	8	31	1	3	-
VODITELJI-ORGANIZATORJI KOMERCI	2931	2	29	1005	816	828	14	43	164	6	23	1
VODITELJI-ORGANIZATORJI SPLOŠ.-	1080	-	7	464	414	143	3	8	37	2	2	-
VODITELJI-ORGANIZATORJI V OZD G	1724	1	32	633	441	462	3	39	94	4	15	-
VODITELJI V OZD DRUŽBENIH DEJAVN	894	31	61	391	235	150	-	3	18	2	3	-
VODITELJI ORG. ZA VZGOJO-IZOBRA	195	3	2	57	76	53	-	1	3	-	-	-
VODITELJI ORG. ZA KULTURO-PODOB	112	3	1	61	21	19	-	-	7	-	-	-
VODITELJI ZNANST.-RAZISK.ORGANI	101	19	27	43	9	1	-	-	1	-	1	-
VODITELJI ZDRAVST. IN PODOB. OR	215	5	25	148	31	6	-	-	-	-	-	-
VODITELJI DOMOV INTERNATOV IN P	85	1	1	19	38	20	-	1	2	2	1	-
VODITELJI SAMOUP.ORG.-SKUP. V D	186	-	5	63	60	51	-	1	5	-	1	-
VOD.ZBORNIC,ZDRUŽ.,SIS DPO NA STA	473	5	8	156	133	140	1	5	19	1	4	1
FUNK.-VOD.ZBOR.,ZDRUŽ,SIS DPO NA	125	2	3	62	35	20	-	-	2	-	1	-
VOLJENI VODIT. V ZBOR.-SPLOŠ.ZD	56	2	1	33	14	4	-	-	1	-	1	-
VODITELJI V ZBORNICAH-SPLOŠ.ZDR	69	-	2	29	21	16	-	-	1	-	-	-
FUNK.-VODITELJI NA STAL.DOLŽ. V	192	2	4	63	56	51	-	4	11	1	-	-
FUNKCIONARJI DPO NA STALNIH DOL	151	-	3	51	46	41	-	3	6	1	-	-
DRUGI VODITELJI V DPO NA STALNI	41	2	1	12	10	10	-	1	5	-	-	-
FUNK.-VOD.NA STAL.DOLŽ.V DRUŽB.ORG.	156	1	1	31	42	69	1	1	6	-	3	1
VOLJENI VODITELJI V DRUŽB.ORG.-	69	-	1	9	14	38	-	1	4	-	2	-
DRUGI VODITELJI V DRUŽB.ORG.-DR	87	1	-	22	28	31	1	-	2	-	1	1
STROKOVNJAKI KEMIJI,FIZIKI IPD.	3465	94	146	855	265	1850	12	27	162	27	27	-
KEMIJI, FIZIKI IN STR. PODOBNIH	1545	94	145	837	219	219	1	9	18	-	3	-
KEMIJI	1265	53	113	677	193	207	-	3	16	-	3	-
FIZIKI	252	41	31	142	23	6	1	6	2	-	-	-
GEOFIZIKI	28	-	1	18	3	6	-	-	-	-	-	-
TEHNIKI KEMIJSKIH,FIZIKALIH IN P	1920	-	1	18	46	1631	11	18	144	27	24	-
TEHNIKI KEMIJSKIH VED	1772	-	1	16	42	1514	10	17	126	26	20	-
TEHNIKI FIZIKALNIH VED	83	-	-	1	1	71	-	-	9	1	-	-
TEHNIKI GEOFIZIKALNIH VED	65	-	-	1	3	46	1	1	9	-	4	-
STROKOVNJAKI NA PODR.TEHNIKE-TEHN	35826	78	379	7128	5925	18238	188	943	2456	202	281	8
GRADBENI INŽENIRJI IN PODOBNI	3268	9	48	1814	848	537	5	6	1	-	-	-
GRADBENI INŽENIRJI	2149	5	29	987	643	475	3	6	1	-	-	-
INŽENIRJI-ARHITEKTI	722	4	10	644	37	27	-	-	-	-	-	-
INŽENIRJI GEODEZIJE	263	-	6	108	119	28	2	-	-	-	-	-
INŽENIRJI URBANISTI	78	-	3	59	11	5	-	-	-	-	-	-
KOMUNALNI-SANITARNI INŽENIRJI	56	-	-	16	38	2	-	-	-	-	-	-

5. ZAPOSLENE OSEBE V PODJETJIH IN DRUGIH ORGANIZACIJAH PO SKUPINAH POKLICEV IN STOPNJI STROKOVNE IZOBRAZBE V REPUBLIKI SLOVENIJI, 31. 12. 1992 (nadaljevanje)

***** STOPNJA STROKOVNE IZOBRAZBE *****												
* SKUPAJ*	V I S O K A											
* * * * *	* DOK-*	* MA-*	* OS-*	* VIŠ-*	* SRED-*	* NIŽ-*	*VISOKO-*	*KVALI-*	* POL-*	* NE-*	* NEZ-*	
* * * * *	* TOR-*	* GIST-*	* TA-*	* JA *	* NJA *	* JA *	*KVALI-*	* FICI-*	*KVALI-*	*KVALI-*	* NA-*	
* * * * *	* JI *	* RI *	* LI *	* * *	* * *	* * *	* FICI-*	* RAN *	* FICI-*	* FICI-*	* NO *	
* * * * *	* * *	* * *	* * *	* * *	* * *	* * *	* RAN *	* * *	* RAN *	* RAN *	* * *	
ELEKTROINŽENIRJI IN PODOBNI	3432	24	146	1704	933	514	8	35	66	-	1	1
ELEKTROINŽENIRJI	2371	9	110	1153	650	377	7	27	37	-	-	1
INŽENIRJI ELEKTRONIKE	711	15	28	366	172	101	1	2	25	-	1	-
INŽENIRJI ZA TELEKOM.-SISTEME U	350	-	8	185	111	36	-	6	4	-	-	-
STROJNI INŽENIRJI IN PODOBNI	4750	11	95	1473	1663	1238	6	97	157	6	3	1
STROJNI INŽENIRJI	4733	11	95	1465	1654	1238	6	97	157	6	3	1
LETALSKI INŽENIRJI	12	-	-	5	7	-	-	-	-	-	-	-
LADJEDELNIŠKI INŽENIRJI	5	-	-	3	2	-	-	-	-	-	-	-
RUDARSKI INŽENIRJI	616	23	29	404	71	86	2	1	-	-	-	-
RUDARSKI INŽENIRJI	173	2	4	133	15	17	2	-	-	-	-	-
INŽENIRJI METALURGIJE	289	10	14	156	45	63	-	1	-	-	-	-
INŽENIRJI GEOLOGIJE	154	11	11	115	11	6	-	-	-	-	-	-
INŽENIRJI TEHNOLOGI	3115	10	45	1176	907	822	-	67	82	4	2	-
INŽENIRJI TEHNOLOGIJE	3115	10	45	1176	907	822	-	67	82	4	2	-
INŽENIRJI ORGANIZACIJE	1581	1	12	342	884	290	3	18	23	-	8	-
INŽENIRJI ORGANIZACIJE DELA	974	1	11	301	446	187	2	10	10	-	6	-
INŽENIRJI ZA VARSTVO PRI DELU	607	-	1	41	438	103	1	8	13	-	2	-
TEHNIKI TEHNIČNIH-TEHNOLOŠKIH VE	19064	-	4	215	619	14751	164	719	2127	192	267	6
GRADBENI TEHNIKI-TEHNIKI ARHITE	2524	-	-	31	49	2348	8	36	33	6	11	2
ELEKTROTEHNIKI-TEHNIKI ZA ELEKT	3721	-	1	24	60	3089	16	165	345	7	14	-
STROJNI-LADJEDELNIŠKI-LETALSKI	3774	-	1	33	88	2879	5	159	507	44	55	3
TEHNIKI TEHNOLOGI	5846	-	1	99	305	4511	12	223	593	36	66	-
RUDARSKI-METALURŠKI TEHNIKI	398	-	-	3	15	341	1	6	29	2	1	-
TEHNIKI GEOLOGI	74	-	-	2	3	66	-	-	-	-	3	-
GEOMETRI-GEODETI	415	-	-	7	26	358	9	1	6	5	3	-
TEHNIKI ZA ORGANIZACIJO DELA	1111	-	1	8	53	695	13	111	190	17	23	-
TEHNIKI-RISARJI	1201	-	-	8	20	464	100	18	424	75	91	1
PROMETNI STROKOVNJAKI	1121	1	4	59	271	651	5	12	90	7	21	-
PROMETNI INŽENIRJI	481	1	4	58	253	141	-	2	19	3	-	-
PROMETNI INŽENIRJI	286	1	4	17	119	122	-	1	19	3	-	-
KOMANDANTI LETAL-PILOTI-NAVIGAT	155	-	-	28	116	10	-	1	-	-	-	-
KAPITANI-ČASTNIKI V POMORSKEM P	22	-	-	9	11	2	-	-	-	-	-	-
KAPITANI-ČASTNIKI V REČNEM-JEZE	1	-	-	-	1	-	-	-	-	-	-	-
LADIJSKI STROJNIKI-INŽENIRJI	17	-	-	4	6	7	-	-	-	-	-	-
PROMETNI TEHNIKI	640	-	-	1	18	510	5	10	71	4	21	-
PROMETNI TEHNIKI	640	-	-	1	18	510	5	10	71	4	21	-
STROKOVNJAKI NARAVOSLOVNIH VED	3644	51	172	1381	439	1435	7	32	89	20	17	1
BIOLOGI,VETERINARJI,AGRONOMI IPD	2136	51	171	1358	415	124	1	9	7	-	-	-
BIOLOGI-ZOOLOGI	316	24	55	215	11	8	-	1	2	-	-	-
VETERINARJI	568	14	72	464	1	16	-	1	-	-	-	-
KMETIJSKI INŽENIRJI	871	8	28	419	378	36	-	-	2	-	-	-
GOZDARSKI INŽENIRJI	381	5	16	260	25	64	1	7	3	-	-	-
TEHNIKI NARAVOSLOVNIH VED	1508	-	1	23	24	1311	6	23	82	20	17	1
BIOLOŠKI TEHNIKI IN PODOBNI	124	-	-	2	4	116	-	1	1	-	-	-
VETERINARSKI TEHNIKI	275	-	-	1	4	257	-	2	4	3	3	1
KMETIJSKI TEHNIKI	537	-	-	6	12	452	2	6	49	8	2	-
GOZDARSKI TEHNIKI	572	-	1	14	4	486	4	14	28	9	12	-
STROKOV. MEDIC.VED IN OSTALO MED.	26229	64	401	4893	4860	12182	194	84	941	844	1763	3
ZDRAVNIKI	4477	57	371	4044	5	-	-	-	-	-	-	-
ZDRAVNIKI SPLOŠNE PRAKSE	1479	2	25	1452	-	-	-	-	-	-	-	-
ZDRAVNIKI SPECIALISTI	2007	55	313	1639	-	-	-	-	-	-	-	-
ZOBOZDRAVNIKI-STOMATOLOGI	880	-	10	865	5	-	-	-	-	-	-	-
ZOBOZDRAVNIKI-SPECIALISTI	111	-	23	88	-	-	-	-	-	-	-	-
FARMACEVTI	879	7	30	777	57	7	-	1	-	-	-	-
FARMACEVTI	793	4	21	708	54	5	-	1	-	-	-	-
FARMACEVTI-SPECIALISTI	86	3	9	69	3	2	-	-	-	-	-	-
MEDICINSKI IN ZDRAVSTVENI TEHNIK	15937	-	-	63	4102	11392	23	60	222	14	60	1
MEDICINSKI TEHNIKI-MEDICINSKE S	10194	-	-	41	3263	6699	9	48	112	6	16	-
ZDRAVSTVENI TEHNIKI	5554	-	-	21	837	4524	14	12	106	8	31	1
BABICE	189	-	-	1	2	169	-	-	4	-	13	-
DENTISTI	99	-	-	2	96	1	-	-	-	-	-	-
DENTISTI	99	-	-	2	96	1	-	-	-	-	-	-

5. ZAPOSLENE OSEBE V PODJETJIH IN DRUGIH ORGANIZACIJAH PO SKUPINAH POKLICEV IN STOPNJI STROKOVNE IZOBRAZBE V REPUBLIKI SLOVENIJI, 31. 12. 1992 (nadaljevanje)

* * * * * STOPNJA STROKOVNE IZOBRAZBE * * * * *													
* SKUPAJ*	V I S O K A					* VIŠ-	* SRED-	* NIŽ-	*VISOKO-	*KVALI-	* POL-	* NE-	* NEZ-
* * * * *	* DOK-	* MA-	* OS-	* JA	* JA	* NJA	* JA	*KVALI-	* FICI-	*KVALI-	*KVALI-	* NA-	
* * * * *	* TOR-	* GIST-	* TA-	* * *	* * *	* * *	* * *	*FICI-	* RAN	* FICI-	*FICI-	* NO	
* * * * *	* JI	* RI	* LI	* * *	* * *	* * *	* * *	* RAN	* * *	* RAN	* RAN	* * *	

BOLNIČARJI IN POMOŽNO MEDICINSKO	4837	-	-	7	600	782	171	23	719	830	1703	2	
BOLNIČARJI	1095	-	-	-	5	266	46	6	345	106	320	1	
TERAPEVTI	653	-	-	6	563	62	-	-	15	1	6	-	
POMOŽNE MEDICINSKE OSEBE	3089	-	-	1	32	454	125	17	359	723	1377	1	
OSTALI STROKOVNJAKI	24842	110	336	8499	7112	7581	124	113	704	82	175	6	
MATEMATIKI, STATISTIKI IN PODOBNI	2652	7	69	1009	804	698	10	13	31	7	4	-	
MATEMATIKI	175	2	29	94	30	16	-	2	1	-	1	-	
STATISTIKI	225	1	7	73	72	64	-	1	4	3	-	-	
ORGANIZATORJI SISTEMOV	1584	3	30	633	500	394	5	3	13	2	1	-	
ANALITIKI SISTEMOV	668	1	3	209	202	224	5	7	13	2	2	-	
STATISTIČNI IN PODOBNI TEHNIKI	1167	2	3	68	161	809	13	6	76	12	17	-	
STATISTIČNI TEHNIKI	194	-	-	10	18	124	9	1	22	5	5	-	
TEHNIKI PROGRAMERJI	973	2	3	58	143	685	4	5	54	7	12	-	
EKONOMISTI, FINANČNI IN PODOBNI S	7865	15	77	2701	3032	1731	30	35	186	15	40	3	
EKONOMISTI	4867	13	54	1782	2083	821	13	18	61	2	17	3	
EKONOMISTI PLANERJI	1481	-	5	333	458	537	6	15	101	11	15	-	
KNJIGOVODSKI STROKOVNJAKI	263	-	-	26	69	144	5	-	14	1	4	-	
FINANČNI STROKOVNJAKI	1254	2	18	560	422	229	6	2	10	1	4	-	
EKONOMSKI IN FINANČNI TEHNIKI	4171	-	-	28	125	3421	49	51	346	44	106	1	
EKONOMSKI TEHNIKI	3680	-	-	27	107	3025	42	46	295	41	96	1	
FINANČNI TEHNIKI	491	-	-	1	18	396	7	5	51	3	10	-	
PRAVNIKI	2589	12	27	1966	575	7	-	-	1	-	-	1	
SODNIKI	579	5	8	566	-	-	-	-	-	-	-	-	
PRAVOSODNI STROKOVNJAKI	203	4	7	192	-	-	-	-	-	-	-	-	
OSTALI PRAVNIKI	1807	3	12	1208	575	7	-	-	1	-	-	1	
STROKOVNJAKI DRUŽBENIH VED	3299	50	107	1247	1761	125	1	1	5	-	2	-	
GEOGRAFI	47	4	15	24	4	-	-	-	-	-	-	-	
ZGODOVINARJI-ARHEOLOGI	139	23	17	85	8	5	-	1	-	-	-	-	
ETNOLOGI-ANTROPOLOGI	69	1	12	55	-	1	-	-	-	-	-	-	
FILZOFI	55	11	8	31	5	-	-	-	-	-	-	-	
SOCIOLOGI-POLITOLOGI	216	7	20	156	24	8	-	-	1	-	-	-	
PSIHOLOGI	574	3	29	527	8	7	-	-	-	-	-	-	
PEDAGOGI	805	1	5	263	494	40	-	-	2	-	-	-	
STROKOVNJAKI ZA POKLIC. USMER.-	192	-	1	70	95	23	-	-	2	-	1	-	
SOCIALNI DELAVCI	1202	-	-	36	1123	41	1	-	-	-	1	-	
FILOLOGI IN PODOBNI	456	7	21	295	70	61	-	-	-	1	-	1	
FILOLOGI-LINGVISTI	147	7	19	111	5	5	-	-	-	-	-	-	
PREVAJALCI-TOLMAČI	309	-	2	184	65	56	-	-	-	1	-	1	
STROKOVNJAKI DOKUMENTALISTI	1274	15	18	555	417	237	8	-	19	2	3	-	
BIBLIOTEKARSKI STROKOVNJAKI	763	4	3	238	345	161	4	-	6	-	2	-	
ARHIVARSKI STROKOVNJAKI	148	2	3	79	29	25	3	-	5	1	1	-	
MUZEJSKI STROKOVNJAKI	215	8	7	153	15	27	-	-	5	-	-	-	
STROKOVNJAKI DOKUMENTALISTI	148	1	5	85	28	24	1	-	3	1	-	-	
NOVINARJI IN NOVINARSKI SODELAVCI	1369	2	14	630	167	492	13	7	40	1	3	-	
UREDNIKI-NOVINARJI	817	2	14	376	94	293	8	5	22	1	2	-	
NOVINARSKI SODELAVCI	373	-	-	187	47	122	2	2	12	-	1	-	
REDAKTORJI	126	-	-	56	18	47	3	-	2	-	-	-	
PUBLICISTI	24	-	-	9	5	9	-	-	1	-	-	-	
NOVINARSKI TEHNIKI	29	-	-	2	3	21	-	-	3	-	-	-	
UČNO OSEBJE	31522	1002	596	6308	12281	9182	105	167	1546	53	271	11	
UČNO OSEBJE UNIVERZ,VISOKIH,VIŠJ	2197	984	499	640	33	32	1	-	6	1	-	1	
PROFESORJI UNIVERZ(VISOKIH-VIŠJ	645	551	18	76	-	-	-	-	-	-	-	-	
DOCENTI-VIŠJI PREDAVATELJI-PRED	513	249	157	107	-	-	-	-	-	-	-	-	
ASISTENTI	652	163	249	232	5	2	-	-	-	1	-	-	
STROKOVNI SODELAVCI (KATEDER-SE	387	21	75	225	28	30	1	-	6	-	-	1	
UČNO OSEBJE OSTALIH ŠOL	26245	14	76	5087	11624	8118	79	88	918	40	191	10	
PROFESORJI (SREDNJIH-OSNOVNIH-Š	3782	12	64	3653	37	16	-	-	-	-	-	-	
PREDMETNI UČITELJI	8746	-	9	944	6570	1169	7	22	22	2	-	1	
UČITELJI	7232	1	2	372	4279	2474	2	47	47	3	5	-	
VZGOJITELJI	6485	1	1	118	738	4459	70	19	849	35	186	9	
OSTALO UČNO OSEBJE	3080	4	21	581	624	1032	25	79	622	12	80	-	
DIREKTORJI-UPRAVITELJI ŠOL	748	1	13	252	364	113	-	2	3	-	-	-	

5. ZAPOSLENE OSEBE V PODJETJIH IN DRUGIH ORGANIZACIJAH PO SKUPINAH POKLICEV IN STOPNJI STROKOVNE IZOBRAZBE V REPUBLIKI SLOVENIJI, 31. 12. 1992 (nadaljevanje)

* SKUPAJ *	STOPNJA STROKOVNE IZOBRAZBE													
	* V I S O K A *	* V I Š *	* S R E D *	* N I Ž *	* V I S O K O *	* K V A L I *	* P O L *	* N E *	* N E Z *	* N A *	* N O *			
	* D O K *	* M A *	* O S *	* J A *	* N J A *	* J A *	* K V A L I *	* F I C I *	* K V A L I *	* F I C I *	* K V A L I *	* F I C I *	* N A *	* N O *
	* J I *	* R I *	* L I *				* R A N *	* R A N *	* R A N *	* R A N *				
ŠOLSKE INŠPEKTORJI	4	-	-	1	2	1	-	-	-	-	-	-	-	-
STROKOV. ZA IZOBRAŽ. METODE (PED	247	3	7	217	14	6	-	-	-	-	-	-	-	-
OSTALO UČNO IN PODOBNO OSEBJE	2081	-	1	111	244	912	25	77	619	12	80	-	-	-
UMETNIKI IN UMETNIŠKI SODELAVCI	1726	1	22	496	150	774	59	9	152	8	53	2	-	-
KNJIŽEVNIKI IN KNJIŽEVNI KRITIKI	16	-	-	9	4	3	-	-	-	-	-	-	-	-
KNJIŽEVNIKI	14	-	-	7	4	3	-	-	-	-	-	-	-	-
KRITIKI	2	-	-	2	-	-	-	-	-	-	-	-	-	-
SCENSKI UMETNIKI-SCENSKI SODELAV	560	-	2	172	48	201	35	4	64	6	27	1	-	-
REŽISERJI	65	-	-	28	2	33	-	-	2	-	-	-	-	-
IGRALCI	167	-	1	94	12	47	5	1	7	-	-	-	-	-
VODITELJI-NAPOVEDOVALCI	56	-	-	4	10	30	4	-	5	2	1	-	-	-
PRODUCENTI PROGRAMA	100	-	1	34	13	39	3	-	9	-	1	-	-	-
SCENSKI SODELAVCI	172	-	-	12	11	52	23	3	41	4	25	1	-	-
GLASBENIKI IN GLASBENI SODELAVCI	549	1	9	245	55	183	16	2	21	-	17	-	-	-
SKLADATELJI-GLASBENI ARANŽERJI	3	-	-	1	1	-	1	-	-	-	-	-	-	-
DIRIGENTI	9	1	-	7	-	-	-	-	1	-	-	-	-	-
GLASBENIKI INSTRUMENTALISTI	345	-	9	195	34	99	2	2	3	-	1	-	-	-
OPERNI PEVCI	124	-	-	20	6	56	12	-	16	-	14	-	-	-
GLASBENI SODELAVCI	68	-	-	22	14	28	1	-	1	-	2	-	-	-
KOREOGRAFI IN PLESALCI	63	-	-	1	10	39	7	-	3	-	3	-	-	-
KOREOGRAFI	6	-	-	1	2	2	-	-	1	-	-	-	-	-
PLESALCI	57	-	-	-	8	37	7	-	2	-	3	-	-	-
LIKOVNI UMETNIKI IN LIKOVNI SODE	537	-	11	69	32	348	1	3	64	2	6	1	-	-
SLIKARJI-KIPARJI	57	-	8	28	5	9	-	-	6	-	1	-	-	-
OBLIKOVALCI-UMETNIKI UPORABNE U	309	-	1	34	22	219	-	1	26	-	5	1	-	-
SCENOGRAFI-KOSTUMOGRAFI	5	-	-	-	1	3	-	-	1	-	-	-	-	-
DEKORATERJI-RISARJI	135	-	2	5	4	97	1	1	23	2	-	-	-	-
UMETNIŠKI FOTOGRAFI-SNEMALCI	31	-	-	2	-	20	-	1	8	-	-	-	-	-
ARTISTI IN HUMORISTI	1	-	-	-	1	-	-	-	-	-	-	-	-	-
HUMORISTI	1	-	-	-	1	-	-	-	-	-	-	-	-	-
DELAVCI NA PODROČJU TELESNE KULTU	349	1	1	69	55	141	6	4	45	3	23	1	-	-
STROKOVNO-PEDAG.OSEBJE NA PODR.T	314	1	1	69	55	123	6	4	37	3	14	1	-	-
ŠPORTNI TRENERJI-VADITELJI	197	-	1	31	23	88	6	3	30	2	13	-	-	-
ORGANIZATORJI REKREACIJE	78	1	-	18	21	27	-	1	7	1	1	1	-	-
STROK.-PEDAG.OSEBJE NA PODROČ.T	39	-	-	20	11	8	-	-	-	-	-	-	-	-
PROFESIONALNI ŠPORTNIKI	35	-	-	-	-	18	-	-	8	-	9	-	-	-
PROFESIONALNI ŠPORTNIKI	35	-	-	-	-	18	-	-	8	-	9	-	-	-
DELAVCI BREZ POKLICA	6587	-	-	-	1	199	53	11	302	132	2493	3396	-	-
DELAVCI BREZ STALNEGA POKLICA	1	-	-	-	-	-	-	-	-	-	1	-	-	-
DELAVCI BREZ STALNEGA POKLICA	1	-	-	-	-	-	-	-	-	-	1	-	-	-
NK DELAVCI,NERAZVRŠČENI DRUGOD	3622	-	-	-	1	199	53	11	301	132	2492	433	-	-
NK DELAVCI,NERAZVRŠČENI DRUGOD	3622	-	-	-	1	199	53	11	301	132	2492	433	-	-
DELAVCI, KI SE NE MOREJO GRUPIRAT	1	-	-	-	-	-	-	-	1	-	-	-	-	-
DELAVCI, KI PRVIČ IŠČEJO ZAPOS	1	-	-	-	-	-	-	-	1	-	-	-	-	-
DELAVCI, KI PRVIČ IŠČEJO ZAPOS	2963	-	-	-	-	-	-	-	-	-	-	-	2963	-
NEZNANO	2963	-	-	-	-	-	-	-	-	-	-	-	2963	-

6. ZAPOSLENE ŽENSKE V PODJETJIH IN DRUGIH ORGANIZACIJAH PO SKUPINAH POKLICEV IN STOPNJI STROKOVNE IZOBRAZBE V REPUBLIKI SLOVENIJI, 31. 12. 1992 (nadaljevanje)

***** STOPNJA STROKOVNE IZOBRAZBE *****												
* SKUPAJ*	* V I S O K A * * * * *											
* * * * *	* DOK-*	* MA-*	* OS-*	* JA *	* SRED-*	* NIŽ-*	*VISOKO-*	*KVALI-*	* POL-*	* NE-*	* NEZ-*	* * *
* * * * *	* TOR-*	* GIST-*	* TA-*	* * *	* NJA *	* JA *	*KVALI-*	* FICI-*	*KVALI-*	*KVALI-*	* NA-*	* NO *
* * * * *	* JI *	* RI *	* LI *	* * *	* * *	* * *	* RAN *	* RAN *	* RAN *	* RAN *	* * *	* * *
DRUGI DELAVCI NA POVRŠINSKEM KO	2	-	-	-	-	-	-	-	-	-	2	-
GLOBINSKI VRTALCI	4	-	-	-	-	3	-	-	1	-	-	-
GLOBINSKI VRTALCI	4	-	-	-	-	3	-	-	1	-	-	-
OPLEMENITELJI RUDE	18	-	-	-	-	14	-	-	2	-	2	-
FLOTERJI RUDE	12	-	-	-	-	11	-	-	1	-	-	-
SEPARATERJI RUDE	4	-	-	-	-	2	-	-	-	-	2	-
DRUGI OPLEMENITELJI RUDE	2	-	-	-	-	1	-	-	1	-	-	-
PROIZVAJALCI IN OBDELOVALCI KOVIN	3708	-	-	1	11	147	131	19	443	1023	1932	1
PROIZVAJALCI IN TOPILCI KOVIN	441	-	-	-	5	21	4	-	90	145	176	-
POSLOVODJE-NADZORNIKI V PROIZVO	5	-	-	-	4	-	-	-	1	-	-	-
ELEKTROLIZERJI KOVIN	4	-	-	-	-	-	-	-	-	-	4	-
TOPILCI(TALILCI IN SEGREV.)V PR	7	-	-	-	-	2	-	-	5	-	-	-
LIVARJI	39	-	-	-	-	3	3	-	13	7	13	-
JEDRARJI-KALUPARJI KOVINSKIH OD	140	-	-	-	-	4	-	-	29	33	74	-
STREŽAJI METALURŠKIH PEČI	7	-	-	-	-	1	-	-	2	2	2	-
KONTROLORJI V PROIZVODNJI KOVIN	52	-	-	-	1	3	1	-	16	14	17	-
DRUGI DELAVCI V PROIZVODNJI-VLI	187	-	-	-	-	8	-	-	24	89	66	-
VALJALCI KOVIN	32	-	-	-	-	5	1	-	7	13	6	-
VALJALCI KOVIN	10	-	-	-	-	3	-	-	2	3	2	-
IZVLAČILCI KOVIN	21	-	-	-	-	2	1	-	5	9	4	-
IZTISKALCI KOVIN	1	-	-	-	-	-	-	-	-	1	-	-
TERMIČNI OBDELOVALCI KOVIN	289	-	-	-	1	9	15	3	28	141	92	-
SEGREVALCI KOVIN	25	-	-	-	-	-	11	-	1	7	6	-
ŽARILCI KOVIN	12	-	-	-	-	1	-	-	4	7	-	-
KALILCI	12	-	-	-	-	1	-	-	4	3	4	-
VARILCI-REZALCI KOVIN	240	-	-	-	1	7	4	3	19	124	82	-
DRUGI OBDELOVALCI KOVIN	2946	-	-	1	5	112	111	16	318	724	1658	1
DRUGI POSLOVODJE PRI OBDELAVI K	13	-	-	1	1	6	-	-	2	2	1	-
SPAJKARJI	57	-	-	-	2	1	3	-	13	22	16	-
GALVANIZERJI	214	-	-	-	-	12	35	-	24	61	82	-
KOSITRARJI	2	-	-	-	-	-	-	-	-	1	1	-
EMAJLIRCI	210	-	-	-	-	4	5	6	14	164	17	-
KOVINOŠKROPILCI	87	-	-	-	-	1	1	-	10	2	73	-
OBDELOVALCI KOVIN	1056	-	-	-	1	37	11	-	100	96	810	1
DELAVCI PRI POMOŽ. DELIH V OBDE	1045	-	-	-	-	30	54	10	111	298	542	-
KONTROLORJI V OBDELAVI KOVIN	262	-	-	-	1	21	2	-	44	78	116	-
OBLIKOVALCI IN PREDELOVALCI KOVIN	4746	-	-	2	6	182	116	21	1121	1271	2027	-
OBLIKOVALCI KOVIN	1507	-	-	2	4	73	36	11	655	277	449	-
POSLOVODJE PRI OBLIKOVANJU KOVI	13	-	-	2	-	7	-	-	4	-	-	-
KOVAČI	18	-	-	-	-	1	1	-	2	3	11	-
ORODJARJI IN MODELARJI ORODJA	66	-	-	-	-	3	2	-	42	7	12	-
KLJUČAVNIČARJI	218	-	-	-	1	9	2	3	80	56	67	-
KOVINOSTRUGARJI	451	-	-	-	-	21	4	2	260	79	85	-
KOVINOREZKALCI	225	-	-	-	-	9	1	1	155	21	38	-
KOVINOSKOBLARJI IN KOVINODOLBIL	5	-	-	-	-	-	-	-	3	-	2	-
KOVINOVRTALCI	204	-	-	-	-	5	6	-	41	53	99	-
KOVINOREZALCI	137	-	-	-	-	1	7	3	32	20	74	-
KONTROLORJI PRI OBLIKOVANJU KOV	170	-	-	-	3	17	13	2	36	38	61	-
DRUGI OBLIKOVALCI IN PREDELOVALC	3239	-	-	-	2	109	80	10	466	994	1578	-
POSLOVODJE PRI PREDELAVI KOVIN	14	-	-	-	2	3	-	-	4	1	4	-
BRUSILCI IN POLIRCI KOVIN	439	-	-	-	-	12	5	1	154	78	189	-
OSTRILCI KOVIN	18	-	-	-	-	2	1	-	9	1	5	-
ARMIRCI	14	-	-	-	-	1	-	-	2	-	11	-
KLEPARJI	168	-	-	-	-	6	1	3	9	76	73	-
PLETILCI IN TKALCI KOVIN	38	-	-	-	-	3	4	-	4	14	13	-
STISKALCI KOVIN	652	-	-	-	-	24	12	2	45	282	287	-
OSTALI PREDELOVALCI KOVIN STROJ	920	-	-	-	-	20	31	2	131	245	491	-
OSTALI PREDELOVALCI KOVIN ROČNO	976	-	-	-	-	38	26	2	108	297	505	-
MEHAN.IN MONT.MOTOR.,STROJ.,MEHAN	1156	-	-	-	10	74	74	12	201	170	615	-
MEHAN. IN MONT. MOTOR.-ENERG.NAP	14	-	-	-	1	1	-	-	6	5	1	-
POSLOV. MONTAŽE-VZDRŽ.MOTOR.-EN	1	-	-	-	1	-	-	-	-	-	-	-

6. ZAPOSLENE ŽENSKE V PODJETJIH IN DRUGIH ORGANIZACIJAH PO SKUPINAH POKLICEV IN STOPNJI STROKOVNE IZOBRAZBE V REPUBLIKI SLOVENIJI, 31. 12. 1992 (nadaljevanje)

* * * * * STOPNJA STROKOVNE IZOBRAZBE * * * * *													
* SKUPAJ*	V I S O K A					* VIŠ-	* SRED-	* NIŽ-	*VISOKO-	*KVALI-	* POL-	* NE-	* NEZ-
* * * * *	* DOK-	* MA-	* OS-	* JA	* JA	* NJA	* JA	*KVALI-	* FICI-	*KVALI-	*KVALI-	* NA-	
* * * * *	* TOR-	* GIST-	* TA-	* * *	* * *	* * *	* * *	*FICI-	* RAN	* FICI-	*FICI-	* NO	
* * * * *	* JI	* RI	* LI	* * *	* * *	* * *	* * *	* RAN	* * *	* RAN	* RAN	* *	

MEHANIKI-MONTERJI MOTOR.Z NOTR.	8	-	-	-	-	1	-	-	2	5	-	-	
KONTR.V PROIZ.SEŠTAV.VZD.MOTOR.	5	-	-	-	-	-	-	-	4	-	1	-	
MEHANIKI IN MONTERJI STROJEV	242	-	-	-	4	18	35	3	42	88	52	-	
POSLOV. IZDELAVE-MONTAŽE-VZDRŽE	10	-	-	-	1	4	-	3	2	-	-	-	
MEHANIKI-MONTERJI ORODNIH STROJ	10	-	-	-	-	-	-	-	4	2	4	-	
MEHANIKI-MONTERJI KMETIJSKIH ST	13	-	-	-	-	3	-	-	2	3	5	-	
MEHANIKI-MONTERJI TEKSTILNIH ST	3	-	-	-	-	1	-	-	2	-	-	-	
MEHANIKI-MONTERJI PISARNIŠKIH S	1	-	-	-	-	-	-	-	-	-	1	-	
KONTROLORJI V PROIZ.SEŠTAV.VZDR	27	-	-	-	3	5	1	-	10	8	-	-	
MEHANIKI-MONTERJI STROJEV	178	-	-	-	-	5	34	-	22	75	42	-	
MEHAN. IN MONTER. IND.INŠTALACIJ	120	-	-	-	5	6	3	4	21	7	74	-	
POSL.IZDEL.-MONTAŽE-VZDRŽ.IND.I	5	-	-	-	3	1	-	-	-	-	1	-	
MEHAN.-MONT.OGREV.-OHLAJEVAL.-K	71	-	-	-	-	4	1	-	8	3	55	-	
MEHANIKI-MONTERJI DVIGAL-ŽERJAV	1	-	-	-	-	-	-	-	1	-	-	-	
MEHANIKI-MONTERJI ČRPALK	4	-	-	-	-	-	-	-	-	-	4	-	
MEHAN.-MONT. REGUL.-VARNOST.INS	5	-	-	-	-	-	1	2	-	-	2	-	
MEHANIKI-MONTERJI PNEVMAT.NAPRA	8	-	-	-	-	-	1	-	3	3	1	-	
MEHANIKI-MONTERJI IND.NAPRAV-IN	26	-	-	-	2	1	-	2	9	1	11	-	
MEHANIKI IN MONTERJI VOZIL	598	-	-	-	-	32	35	2	65	40	424	-	
POSLOVODJE V PROIZ.-MONTAŽI-VZD	7	-	-	-	-	1	1	-	2	1	2	-	
MEHANIKI-MONTERJI LETAL	1	-	-	-	-	-	-	-	-	1	-	-	
MEHANIKI-MONTERJI CESTNIH MOTOR	396	-	-	-	-	9	4	2	39	21	321	-	
MEHANIKI-MONTERJI TIRNIH VOZIL	1	-	-	-	-	-	-	-	-	-	1	-	
MEHANIKI-MONTERJI PLOVNIH OBJEK	3	-	-	-	-	-	-	-	1	-	2	-	
KONTROLORJI V PROIZ.-MONTAŽI-VZ	48	-	-	-	-	15	7	-	14	3	9	-	
DRUGI MEHANIKI-MONTERJI VOZIL	142	-	-	-	-	7	23	-	9	14	89	-	
FINOMEHANIKI	181	-	-	-	-	17	1	3	67	30	63	-	
POSLOVODJE FINOMEHANIČNIH DEL	2	-	-	-	-	-	1	-	1	-	-	-	
URARJI	3	-	-	-	-	-	-	-	3	-	-	-	
FINOMEHANIKI-MONTERJI OPTIČNIH	54	-	-	-	-	3	-	1	28	11	11	-	
FINOMEHANIKI-MONTERJI MERIL.INS	109	-	-	-	-	12	-	2	33	10	52	-	
FINOMEHANIKI-MONTERJI MEDIC. IN	2	-	-	-	-	-	-	-	2	-	-	-	
KONTROLORJI FINOMEHANIČNIH DEL	11	-	-	-	-	2	-	-	-	9	-	-	
OROŽARJI	1	-	-	-	-	-	-	-	-	-	1	-	
MEHANIKI ZA ARTILERIJSKO OROŽJE	1	-	-	-	-	-	-	-	-	-	1	-	
INSTALATERJI IN DELAVCI NA KOV. K	227	-	-	-	10	4	1	6	28	75	103	-	
INSTALATERJI CEVOVODOV	42	-	-	-	6	1	1	4	1	1	28	-	
POSLOVODJE-INSTALATERJI	4	-	-	-	4	-	-	-	-	-	-	-	
INSTALATERJI VODOVODOV-KANALIZA	21	-	-	-	1	1	-	-	1	1	17	-	
INSTALATERJI CENTRALNE KURJAVE	9	-	-	-	-	-	1	3	-	-	5	-	
INSTALATERJI CEVOVODOV	8	-	-	-	1	-	-	1	-	-	6	-	
INSTALAT. IN SEŠTAVLJ. KOV. VRVI	44	-	-	-	1	-	-	-	4	3	36	-	
POSLOV. MONTER.-INSTAL. KOVIN.V	1	-	-	-	1	-	-	-	-	-	-	-	
SEŠTAVLJALCI KOVINSKIH VRVI-KAB	42	-	-	-	-	-	-	-	4	2	36	-	
DRUGI INST.-SEŠTAV. KOVINSKIH V	1	-	-	-	-	-	-	-	-	1	-	-	
DRUGI DEL. PRI IZD. IN MONT. KOV	141	-	-	-	3	3	-	2	23	71	39	-	
POSLOV. PRI IZDEL.-MONTIR.KOV.K	7	-	-	-	3	2	-	2	-	-	-	-	
KONSTRUKCIJSKI KLJUČAVNIČARJI	1	-	-	-	-	-	-	-	1	-	-	-	
ZAKOVALCI	10	-	-	-	-	-	-	-	10	-	-	-	
DRUGI MEHANIKI-MONTERJI KOV. KO	123	-	-	-	-	1	-	-	12	71	39	-	
JUVELIRJI,ZLATARJI IN BIŽUTERJI	220	-	-	-	-	6	-	-	142	32	40	-	
JUVELIRJI IN ZLATARJI	151	-	-	-	-	3	-	-	119	13	16	-	
JUVELIRJI	1	-	-	-	-	-	-	-	1	-	-	-	
ZLATARJI	150	-	-	-	-	3	-	-	118	13	16	-	
BIŽUTERJI IN PODOBNI	69	-	-	-	-	3	-	-	23	19	24	-	
POSLOVODJE BIŽUTERJI	2	-	-	-	-	-	-	-	2	-	-	-	
BIŽUTERJI	10	-	-	-	-	-	-	-	3	2	5	-	
DRUGI IZDEL.BIŽUTERIJE, SPOMINK	57	-	-	-	-	3	-	-	18	17	19	-	
ELEKTRIK.ELEKTROMEH.ELEKTRON.ELEK	9902	-	-	3	23	372	60	16	1465	2634	5327	2	
ELEKTROMEHANIKI IN ELEKTRIKARJI	591	-	-	1	5	30	-	2	135	300	117	1	
POSLOV.ELEKTR.ELEKTROMEH.ELEKTR	8	-	-	-	-	3	-	-	2	-	3	-	

6. ZAPOSLENE ŽENSKÉ V PODJETJIH IN DRUGIH ORGANIZACIJAH PO SKUPINAH POKLICEV IN STOPNJI STROKOVNE IZOBRAZBE V REPUBLIKI SLOVENIJI, 31. 12. 1992 (nadaljevanje)

***** STOPNJA STROKOVNE IZOBRAZBE *****											
* SKUPAJ*	V I S O K A										
*	* DOK-*	* MA-*	* OS-*	* JA	* SRED-*	* NIŽ-*	*VISOKO-*	*KVALI-*	* POL-*	* NE-*	* NEZ-*
*	* TOR-*	* GIST-*	* TA-*	*	* NJA *	* JA	*KVALI-*	* FICI-*	*KVALI-*	* FICI-*	* NA-*
*	* JI *	* RI *	* LI *	*	*	*	* FICI-*	* RAN *	* FICI-*	* RAN *	* NO *
*	*	*	*	*	*	*	* RAN *	*	* RAN *	* RAN *	*
ELEKTROMEH.-ELEKTRIKARJI ZA MOT	9	-	-	-	2	-	-	4	-	3	-
ELEKTROMEH.-ELEKTRIKARJI ZA TRA	7	-	-	1	1	-	-	-	2	3	-
ELEKTROMEH.ELEKTRIKARJI ZA IN	41	-	-	-	3	-	1	21	7	8	1
ELEKTROMEH.-ELEKTRIKARJI ZA TRA	4	-	-	-	-	-	-	4	-	-	-
KONTROLORJI ELEKTRIKARJI-ELEKTR	94	-	-	-	4	6	-	1	26	49	8
OSTALI ELEKTRIKARJI-ELEKTROMEHA	428	-	-	-	1	15	-	-	78	242	92
ELEKTRONIKI-MEHANIKI	185	-	-	-	6	29	6	3	50	19	72
POSLOVODJE ELEKTRONIKI-MEHANIKI	22	-	-	-	5	13	-	-	3	1	-
ELEKTRONIKI-MEH. ZA RADIJ.-TV O	63	-	-	-	-	1	-	-	11	1	50
ELEKTRONIKI-MEH. ZA NAPR. PRI O	7	-	-	-	-	1	-	-	4	-	2
ELEKTRONIKI-MEHANIKI ZA INDUST.	24	-	-	-	-	3	-	3	11	-	7
ELEKTRONIKI-MEH. ZA RADIJ.-TV A	13	-	-	-	-	1	-	-	6	1	5
ELEKTRONIKI-MEHANIKI ZA MEDIC.I	2	-	-	-	-	-	-	-	1	1	-
KONTROLORJI-ELEKTRONIKI-MEHANIK	54	-	-	-	1	10	6	-	14	15	8
SESTAVLJ. ELEKT. IN ELEKTRON. AP	9005	-	2	11	288	54	11	1234	2313	5091	1
POSLOV.-SESTAVLJ.ELEKT.-ELEKTRO	99	-	-	1	2	16	-	-	31	16	33
SESTAVLJ. ELEKT.-ELEKTRON.APARA	4892	-	-	-	5	160	16	10	627	1385	2689
SESTAVLJALCI ELEKTRONSKIH CEVI	26	-	-	-	-	-	-	-	5	1	20
IZDELOVALCI DELOV ZA ELEKTRONSK	1395	-	-	1	1	35	4	1	214	230	909
NAVIJALCI TULJAV-TRANSFORMATORJ	549	-	-	-	1	5	3	-	80	193	267
PROIZV. AKUMULATORJEV-GALVANSKI	108	-	-	-	-	4	4	-	12	1	87
PROIZVAJALCI ELEKTROINSTALAC. M	233	-	-	-	-	4	-	-	12	176	41
KONTROLORJI V MONTAŽI ELEKT.APA	632	-	-	-	2	46	18	-	151	83	331
PROIZVAJALCI ELEKTRIČNIH DELOV-	1071	-	-	-	-	18	9	-	102	228	714
ELEKTROINSTALATERJI IN MONTERJI	104	-	-	-	-	12	-	-	44	2	46
POSLOVODJE-ELEKTROINSTALATERJI	2	-	-	-	-	2	-	-	-	-	-
INSTAL.-MONT. EL.VODOV-NAPR.ZA	2	-	-	-	-	1	-	-	1	-	-
ELEKTROINSTAL.-MONT.-MEHANIKI T	38	-	-	-	-	7	-	-	26	-	5
ELEKTROINSTAL.-MONT.ELEKTRONAPR	12	-	-	-	-	-	-	-	2	1	9
KONTROLORJI ELEKTROINSTALACIJ-N	3	-	-	-	-	1	-	-	2	-	-
ELEKTROINSTALATERJI-MONTERJI VO	47	-	-	-	-	1	-	-	13	1	32
OPRAV. RADIJ.-TV IN DR.AUDIO.-VI	17	-	-	-	1	13	-	-	2	-	1
OPRAVNIKI RADIJ.-TV ODDAJNIH PO	1	-	-	-	-	1	-	-	-	-	-
OPRAV. APAR.-NAPRAV ZA AUDIO-VI	15	-	-	-	1	12	-	-	1	-	1
OPRAV. APAR. ZA OZVOČENJE-KINOP	1	-	-	-	-	-	-	-	1	-	-
KERAMIKI IN STEKLARJI	2125	-	-	1	1	121	2	7	552	196	1245
KERAMIKI	597	-	-	-	1	50	1	2	99	31	413
POSLOVODJE-KERAMIKI	14	-	-	-	1	11	-	-	-	-	2
MODELARJI KERAMIKI	21	-	-	-	-	3	-	-	4	1	13
PRIPRAVLJALCI SUROVIN ZA IZDEL.	50	-	-	-	-	2	-	-	12	9	27
OBLIKOVALCI KERAMIKE-PORCELANA	99	-	-	-	-	14	-	-	16	5	64
STRUGARJI-BRUSILCI KERAMIKE	8	-	-	-	-	-	-	-	2	-	6
STISKALCI KERAMIKE	72	-	-	-	-	-	-	1	4	5	62
OPRAVNIKI PEČI ZA ŽGANJE KERAM.	18	-	-	-	-	-	-	-	4	9	5
SLIKARJI-DEKORATERJI KERAMIKE	62	-	-	-	-	13	-	-	26	-	23
MANIPULANTI V PROIZVODNJI KERAM	64	-	-	-	-	2	-	-	7	1	54
OSTALI PROIZVAJALCI KERAMIKE-PO	189	-	-	-	-	5	1	1	24	1	157
PROIZVAJALCI OPEKE IN STREŠNIKOV	46	-	-	-	-	5	-	-	5	4	32
POSLOVODJE V PROIZVODNJI OPEKE-	2	-	-	-	-	2	-	-	-	-	-
OBLIKOVALCI OPEKE-STREŠNIKOV	7	-	-	-	-	-	-	-	1	1	5
MANIPULANTI SUROVIN V PROIZ. OP	17	-	-	-	-	-	-	-	-	3	14
DELAVCI V PROIZVODNJI OPEKE-STR	20	-	-	-	-	3	-	-	4	-	13
PROIZVAJALCI STEKLA	298	-	-	-	-	12	-	1	51	6	228
POSLOVODJE V PROIZVODNJI STEKLA	5	-	-	-	-	2	-	-	1	-	2
PRIPRAVLJALCI SUROVIN V PROIZV.	7	-	-	-	-	1	-	-	5	-	1
OPRAVNIKI STEKLARSKIH PEČI	1	-	-	-	-	-	-	-	-	-	1
STEKLOPIHALCI	38	-	-	-	-	-	-	-	15	4	19
LIVARJI STEKLA	3	-	-	-	-	1	-	-	1	-	1
STISKALCI STEKLA	47	-	-	-	-	-	-	-	5	-	42
VALJALCI-POTEGOVALCI-STANJŠEVAL	1	-	-	-	-	-	-	-	-	-	1
ŽARILCI-KALILCI STEKLA	6	-	-	-	-	-	-	-	-	-	6

6. ZAPOSLENE ŽENSKE V PODJETJIH IN DRUGIH ORGANIZACIJAH PO SKUPINAH POKLICEV IN STOPNJI STROKOVNE IZOBRAZBE V REPUBLIKI SLOVENIJI, 31. 12. 1992 (nadaljevanje)

* * * * * STOPNJA STROKOVNE IZOBRAZBE * * * * *														
SKUPAJ	V	I	S	O	K	A	*VIŠ*	*SRED*	*NIŽ*	*VISOKO*	*KVALI*	*POL*	*NE*	*NEZ*
DOK	*MA*	*OS*	*JA*	*NJA*	*JA*	*KVALI*	*FICI*	*KVALI*	*FICI*	*KVALI*	*FICI*	*KVALI*	*FICI*	*KVALI*
TOR	*GIST*	*TA*	*RI*	*LI*	*RI*	*LI*	*RI*	*LI*	*RI*	*LI*	*RI*	*LI*	*RI*	*LI*
JI	*RI*	*LI*	*RI*	*LI*	*RI*	*LI*	*RI*	*LI*	*RI*	*LI*	*RI*	*LI*	*RI*	*LI*

OPRAVNIKI STROJEV ZA PROIZ. STE	9	-	-	-	-	-	-	-	-	-	2	-	7	-
KONTROLORJI V PROIZVODNJI STEKL	181	-	-	-	-	8	-	1	22	2	148	-	-	-
OBDELOVALCI STEKLA	1184	-	-	1	-	54	1	4	397	155	572	-	-	-
POSLOVODJE PRI OBDELAVI STEKLA	23	-	-	-	-	1	-	2	13	-	7	-	-	-
REZALCI STEKLA	61	-	-	-	-	4	-	-	4	10	43	-	-	-
BRUSILCI STEKLA	487	-	-	-	-	10	-	-	295	108	74	-	-	-
GLADILCI STEKLA	32	-	-	-	-	3	-	-	8	3	18	-	-	-
GRAVERJI STEKLA	26	-	-	1	-	-	-	-	4	1	20	-	-	-
MATIRARJI STEKLA	5	-	-	-	-	-	-	-	3	-	2	-	-	-
SLIKARJI STEKLA	43	-	-	-	-	6	-	1	7	11	18	-	-	-
KONTROLORJI PRI OBDELAVI STEKLA	92	-	-	-	-	13	-	1	16	9	53	-	-	-
OBDELOVALCI STEKLA	415	-	-	-	-	17	1	-	47	13	337	-	-	-
KEMIJSKI IN PODOBNI DELAVCI	2544	-	-	16	21	375	23	12	687	712	698	-	-	-
OPRAV.NAPRAV ZA MEH.OBD.SUR.V KE	89	-	-	2	1	8	-	1	20	9	48	-	-	-
POSLOV. MEH. OBDELAVE V KEMIČNI	11	-	-	2	1	5	-	-	2	1	-	-	-	-
OPRAVNIKI DROBILNIC-MLINOV V KE	4	-	-	-	-	-	-	-	-	-	4	-	-	-
OPRAVNIKI MESALNIKOV V KEM. PRO	30	-	-	-	-	1	-	-	11	6	12	-	-	-
OPRAVNIKI NAPRAV ZA SEJANJE V K	12	-	-	-	-	2	-	-	3	2	5	-	-	-
OPRAV.NAPR. ZA STISK.-VALJAN.V	32	-	-	-	-	-	-	1	4	-	27	-	-	-
OPRAV. PEČI-APARAT. ZA TERMIČ.-K	23	-	-	1	-	2	-	-	-	2	18	-	-	-
POSLOVODJE V KEMIČNO-TERMIČNIH	4	-	-	1	-	2	-	-	-	-	1	-	-	-
KUHARJI-TOPILCI V KEM.-TERMIČ.O	1	-	-	-	-	-	-	-	-	-	1	-	-	-
PRAŽILCI-ŽGALCI V KEM.-TERMIČ.	1	-	-	-	-	-	-	-	-	-	1	-	-	-
SUŠILCI-IZPARILCI V KEM.-TERMIČ	1	-	-	-	-	-	-	-	-	-	1	-	-	-
OPRAVNIKI PEČI-APAR. V KEM.-TER	16	-	-	-	-	16	-	-	-	-	16	-	-	-
OPRAVNIKI NAPRAV ZA FILTRIRANJE	71	-	-	-	-	3	-	-	10	5	53	-	-	-
OPRAVNIKI ROTACIJSKIH FILTROV	2	-	-	-	-	1	-	-	1	-	-	-	-	-
OPRAVNIKI NAPRAV ZA FILTRIRANJE	69	-	-	-	-	2	-	-	9	5	53	-	-	-
OPRAVNIKI NAPRAV ZA DESTILACIJO	4	-	-	1	-	-	-	-	1	2	-	-	-	-
POSLOVODJE PRI DESTILACIJI V KE	2	-	-	1	-	-	-	-	-	1	-	-	-	-
OPRAVNIKI NAPRAV ZA REKREACIJO-	2	-	-	-	-	-	-	-	1	1	-	-	-	-
OPRAVNIKI NAPRAV V RAFINERIJI NA	1	-	-	-	-	-	-	-	-	-	1	-	-	-
DESTILATERJI NAFTI	1	-	-	-	-	-	-	-	-	-	1	-	-	-
OPRAVNIKI NAPRAV V KEM. IN PODOB	1755	-	-	2	4	77	12	-	483	667	510	-	-	-
POSLOVODJE V KEM.-FARMACIJSKI P	39	-	-	-	1	19	-	-	16	2	1	-	-	-
OPRAVNIKI NAPRAV ZA KEMIČNO BEL	4	-	-	-	-	-	-	-	4	-	-	-	-	-
OPRAVNIKI NAPRAV ZA PROIZ. SINT	8	-	-	-	-	-	1	-	-	-	7	-	-	-
OPRAVNIKI NAPRAV V FARMAC. PROI	911	-	-	-	-	32	7	-	327	496	49	-	-	-
OPRAV. NAPRAV ZA PROIZ. SRED.ZA	5	-	-	-	-	-	-	-	1	-	4	-	-	-
OPRAVNIKI NAPRAV ZA PROIZV.EKSP	47	-	-	-	-	2	-	-	5	-	40	-	-	-
OPRAVNIKI NAPRAV V KEMIČNI PROI	741	-	-	2	3	24	4	-	130	169	409	-	-	-
KONTROLORJI IN LABORANTI V KEM.	601	-	-	10	16	285	11	11	173	27	68	-	-	-
KONTROLORJI V KEMIČNI PROIZVODN	149	-	-	7	6	80	1	1	33	5	16	-	-	-
LABORANTI V KEMIČNI PROIZVODNJI	452	-	-	3	10	205	10	10	140	22	52	-	-	-
OBDELOVALCI LESA	2119	-	-	-	1	61	41	8	273	214	1521	-	-	-
DELAVCI PRI TERMIČNO-KEM. OBDELA	287	-	-	-	-	10	2	-	33	13	229	-	-	-
POSLOVODJE TERMIČNO-KEMIČNE OBD	3	-	-	-	-	1	-	-	1	-	1	-	-	-
SUŠILCI-PARILCI LESA	80	-	-	-	-	2	2	-	12	6	58	-	-	-
IMPREGNIRCI LESA	204	-	-	-	-	7	-	-	20	7	170	-	-	-
DELAVCI PRI MEHANIČNI OBDELAVI L	718	-	-	-	-	16	23	3	94	82	500	-	-	-
POSLOVODJE MEHANIČNE OBDELAVE L	7	-	-	-	-	3	1	-	-	-	3	-	-	-
REZALCI LESA	149	-	-	-	-	4	1	-	21	9	114	-	-	-
LUPILCI-REZALCI FURNIRJA	178	-	-	-	-	2	14	-	23	21	118	-	-	-
OPRAV.STROJEV ZA LEPLJENJE LESA	111	-	-	-	-	4	-	1	22	22	62	-	-	-
OPRAV.STR. ZA STISK.-OBLIK.LESA	273	-	-	-	-	3	7	2	28	30	203	-	-	-
OSTALI DELAVCI PRI OBDELAVI LESA	1114	-	-	-	1	35	16	5	146	119	792	-	-	-
POSLOVODJE PRI PRIMARNI OBDELAV	12	-	-	-	1	4	-	-	1	-	6	-	-	-
SORTIRCI LESA	287	-	-	-	-	6	7	-	25	31	218	-	-	-
OSTALI DELAVCI PRI PRIMARNI OBD	815	-	-	-	-	25	9	5	120	88	568	-	-	-
OBLIKOVALCI LESA	3869	-	-	3	-	140	76	32	669	546	2403	-	-	-
MIZARJI	677	-	-	-	-	34	3	2	162	108	368	-	-	-

6. ZAPOSLENE ŽENSKÉ V PODJETJIH IN DRUGIH ORGANIZACIJAH PO SKUPINAH POKLICEV IN STOPNJI STROKOVNE IZOBRAZBE V REPUBLIKI SLOVENIJI, 31. 12. 1992 (nadaljevanje)

* * * * * STOPNJA STROKOVNE IZOBRAZBE * * * * *													
* SKUPAJ *	V I S O K A					* VIŠ *	* SRED *	* NIŽ *	* VISOKO *	* KVALI *	* POL *	* NE *	* NEZ *
* * * * *	* DOK *	* MA *	* OS *	* JA *	* JA *	* NJA *	* JA *	* KVALI *	* FICI *	* KVALI *	* KVALI *	* NA *	
* * * * *	* TOR *	* GIST *	* TA *	* * *	* * *	* * *	* * *	* FICI *	* RAN *	* FICI *	* FICI *	* NO *	
* * * * *	* JI *	* RI *	* LI *	* * *	* * *	* * *	* * *	* RAN *	* * *	* RAN *	* RAN *	* * *	

POSLOVODJE-MIZARJI	9	-	-	-	-	7	-	-	2	-	-	-	
MIZARJI ZA IZDELAVO KOSOVNEGA P	217	-	-	-	-	10	1	-	69	26	111	-	
GRABENI MIZARJI	40	-	-	-	-	2	-	-	16	4	18	-	
OSTALI MIZARJI	411	-	-	-	-	15	2	2	75	78	239	-	
OPRAVNIKI STROJEV ZA OBLIKOVANJE	2124	-	-	2	-	67	60	20	341	294	1340	-	
POSLOVODJE STROJNEGA OBLIKOVANJ	17	-	-	2	-	11	-	-	1	1	2	-	
STROJNI MIZARJI	301	-	-	-	-	5	6	4	89	27	170	-	
STROJNI REZALCI LESA	248	-	-	-	-	4	16	2	44	34	148	-	
STRUGARJI-REZKALCI LESA	94	-	-	-	-	1	1	-	9	9	74	-	
VRTALCI LESA	44	-	-	-	-	-	4	-	3	8	29	-	
SKOBLARJI LESA	366	-	-	-	-	6	23	-	45	52	240	-	
URAVNALCI STROJEV ZA OBDELAVO L	164	-	-	-	-	11	1	-	33	7	112	-	
OSTALI STROJNI OBLIKOVALCI LESA	890	-	-	-	-	29	9	14	117	156	565	-	
OSTALI OBLIKOVALCI LESA	1068	-	-	1	-	39	13	10	166	144	695	-	
OSTALI POSLOVODJE PRI OBLIKOVAN	10	-	-	1	-	6	-	-	2	-	1	-	
KOLARJI-KAROSERJI	1	-	-	-	-	-	-	-	-	-	1	-	
SODARJI-IZDELOVALCI KADI	4	-	-	-	-	1	-	-	1	-	2	-	
MODELARJI-MIZARJI	8	-	-	-	-	1	-	-	3	-	4	-	
PROIZVAJALCI DROBNE LESENE GALA	4	-	-	-	-	-	-	-	3	-	1	-	
REZBARJI	4	-	-	-	-	-	-	-	1	-	3	-	
INTARZISTI	2	-	-	-	-	-	-	-	1	-	1	-	
OSTALI OBLIKOVALCI LESA	1035	-	-	-	-	31	13	10	155	144	682	-	
IZDELOVALCI TEKSTILA	7648	-	1	13	26	630	259	17	1389	1119	4194	-	
PRIPRAVLJALCI TEKSTILNIH VLAKEN	684	-	1	5	1	83	32	-	118	127	317	-	
POSLOVODJE PRI PRIPRAVI TEKSTIL	24	-	1	2	-	16	-	-	1	1	3	-	
SORTIRCI TEKSTILNIH VLAKEN	47	-	-	-	-	7	1	-	6	17	16	-	
MEČALCI TEKSTILNIH VLAKEN	7	-	-	-	-	-	-	-	1	1	5	-	
MEŠALCI TEKSTILNIH VLAKEN	16	-	-	-	-	-	-	-	-	1	15	-	
GREBENARJI-ČESALCI TEKSTILNIH V	26	-	-	-	-	-	2	-	4	1	19	-	
IZVLAČILCI TEKSTILNIH VLAKEN	89	-	-	-	-	1	4	-	19	3	62	-	
PREDPREDILCI	146	-	-	1	-	7	24	-	20	9	85	-	
KONTROLORJI V PRIPRAVI TEKSTILN	106	-	-	2	-	35	-	-	38	12	19	-	
OSTALI PRIPRAVLJALCI TEKSTILNIH	223	-	-	-	1	17	1	-	29	82	93	-	
PREDILCI IN MOTALCI TEKSTILNIH V	2288	-	-	-	4	131	157	5	341	302	1348	-	
POSLOV. PRI PREDENJU-MOTANJU TE	29	-	-	-	2	9	-	-	7	3	8	-	
PREDILCI PREJE-SUKANCA	1017	-	-	-	-	46	75	4	153	155	584	-	
VDEVALCI-VPREDILCI PREJE-SUKANC	103	-	-	-	-	6	1	1	17	11	67	-	
MOTALCI-PREVIJALCI PREJE-SUKANC	723	-	-	-	-	41	40	-	113	97	432	-	
KONTROLORJI PRI PREDENJU-MOTANJ	43	-	-	-	1	16	-	-	6	2	18	-	
PREDILCI-MOTALCI TEKSTILNIH VLA	373	-	-	-	1	13	41	-	45	34	239	-	
URAVNALCI TKALSKIH IN PLETILNIH	49	-	-	-	1	2	-	-	8	14	24	-	
POSL.ZA URAVNAV.STATEV ZA TKANJ	8	-	-	-	1	2	-	-	1	-	4	-	
URAVNALCI TKALSKIH STATEV	21	-	-	-	-	-	-	-	2	12	7	-	
URAVNALCI PLETILNIH STROJEV	4	-	-	-	-	-	-	-	-	1	3	-	
PRIPRAVLJALCI JACQUARD KARTIC	8	-	-	-	-	-	-	-	4	1	3	-	
URAVNALCI TKALSKIH-PLETILNIH ST	8	-	-	-	-	-	-	-	1	-	7	-	
TKALCI TEKSTILA	1570	-	-	-	1	125	26	4	369	239	806	-	
POSLOVODJE TKALCI TEKSTILA	29	-	-	-	-	17	-	-	-	3	9	-	
SNOVALCI	230	-	-	-	-	14	-	-	54	34	128	-	
VDEVALCI OSNOVE ROČNO IN STROJN	84	-	-	-	-	1	1	-	28	14	40	-	
TKALCI NA ROČNIH STATVAH	4	-	-	-	-	-	-	-	-	-	4	-	
TKALCI NA MEHANIČNIH STATVAH	684	-	-	-	-	40	20	-	148	158	318	-	
TKALCI NA JACQUARD STATVAH	134	-	-	-	-	4	-	-	68	7	55	-	
KONTROLORJI TKANJA	172	-	-	-	-	38	4	1	38	13	78	-	
OSTALI TKALCI	233	-	-	-	1	11	1	3	33	10	174	-	
PLETILCI TEKSTILA	733	-	-	2	5	75	13	2	187	97	352	-	
POSLOVODJE-PLETILCI TEKSTILA	64	-	-	2	3	36	-	1	15	1	6	-	
PLETILCI NA STROJIH (RAZEN ZA N	340	-	-	-	-	17	8	-	98	61	156	-	
PLETILCI NOGAVIC NA STROJIH	22	-	-	-	-	-	-	-	3	18	1	-	
ROČNI PLETILCI	8	-	-	-	-	-	-	-	6	-	2	-	
KONTROLORJI PLETIVA	185	-	-	-	1	19	1	1	50	12	101	-	

6. ZAPOSLENE ŽENSKÉ V PODJETJIH IN DRUGIH ORGANIZACIJAH PO SKUPINAH POKLICEV IN STOPNJI STROKOVNE IZOBRAZBE V REPUBLIKI SLOVENIJI, 31. 12. 1992 (nadaljevanje)

* * * * * STOPNJA STROKOVNE IZOBRAZBE * * * * *												
* SKUPAJ*	V I S O K A											
*	*****											
*	DOK-	MA-	OS-	VIŠ-	SRED-	NIŽ-	*VISOKO-	*KVALI-	*POL-	*NE-	*NEZ-	
*	TOR-	GIST-	TA-	JA	NJA	JA	*KVALI-	*FICI-	*KVALI-	*KVALI-	*NA-	
*	TOR-	GIST-	TA-	JA	NJA	JA	*FICI-	*RAN	*FICI-	*FICI-	*NO	
*	JI	RI	LI	*	*	*	*RAN	*	*RAN	*RAN	*	

OSTALI PLETILCI TEKSTILA	114	-	-	-	1	3	4	-	15	5	86	-
DODELOVALCI TEKSTILA	1243	-	-	3	8	122	21	-	192	206	689	-
POSLOVODJE PRI DODELAVI TEKSTIL	70	-	-	3	5	27	2	-	5	10	18	-
BELILCI TEKSTILNIH IZDELKOV	4	-	-	-	-	2	-	-	-	2	-	-
BARVARJI PREJE-TKANIN-OBLEK	57	-	-	-	-	12	-	-	11	1	33	-
DEKATIZERJI TKANIN	36	-	-	-	-	1	-	-	11	-	24	-
VALJALCI TEKSTILA	68	-	-	-	-	2	7	-	11	14	34	-
APRETERJI-IMPREGNIRCI TEKSTILA	50	-	-	-	-	3	-	-	9	10	28	-
OSTALI DODELOVALCI TEKSTILA	958	-	-	-	3	75	12	2	145	169	552	-
OSTALI PROIZVAJALCI TEKSTILA	1033	-	-	3	3	64	10	-	165	134	654	-
OSTALI POSLOVODJE V PROIZVODNJI	31	-	-	3	1	12	1	-	5	6	3	-
POZAMENTERJI	47	-	-	-	-	2	5	-	8	9	23	-
KVAČKARJI	1	-	-	-	-	-	-	-	-	-	1	-
VRVARJI	6	-	-	-	-	-	-	-	-	5	1	-
IZDELOVALCI FILCA	36	-	-	-	-	-	-	-	5	7	24	-
IZDELOVALCI TULJCEV	14	-	-	-	-	-	-	-	-	-	14	-
KRPALCI	20	-	-	-	-	-	-	-	7	3	10	-
OSTALI DELAVCI V PROIZVODNJI TE	878	-	-	-	2	50	4	-	140	104	578	-
MODELISTI V PROIZVODNJI TEKSTILA	48	-	-	-	3	28	-	4	9	-	4	-
MODELISTI PREJE-TKANIN	10	-	-	-	1	6	-	-	3	-	-	-
MODELISTI PLETIVA	6	-	-	-	-	4	-	-	2	-	-	-
OSTALI MODELISTI V PROIZVODNJI	32	-	-	-	2	18	-	4	4	-	4	-
PREDELOVALCI TEKSTILA	22018	-	-	4	32	1268	589	236	8609	5616	5663	1
KROJAČI PO MERI	1176	-	-	1	8	155	5	30	824	35	118	-
POSLOVODJE-KROJAČI PO MERI	39	-	-	1	2	21	-	2	7	2	4	-
MODELISTI ZA IZDELAVO OBLAČIL	204	-	-	-	6	95	-	26	53	3	21	-
KROJAČI MOŠKIH OBLAČIL PO MERI	314	-	-	-	-	3	-	-	307	2	2	-
KROJAČI ŽENSKIH OBLAČIL PO MERI	310	-	-	-	-	9	-	-	294	4	3	-
KROJAČI OTROŠKIH OBLAČIL PO MERI	20	-	-	-	-	1	-	-	2	-	17	-
OSTALI KROJAČI PO MERI	289	-	-	-	-	26	5	2	161	24	71	-
ŠABLONERJI IN REZALCI TKANIN	1039	-	-	-	2	159	22	36	369	184	267	-
POSLOV. ŠABLON. KROJENJA-REZANJ	89	-	-	-	2	32	-	12	35	2	6	-
ŠABLONERJI-OZNAČEVALCI V PROIZV	232	-	-	-	-	84	3	17	61	38	29	-
REZALCI TKANINE V PROIZVODNJI O	297	-	-	-	-	10	8	1	143	44	91	-
ŠABLONERJI-OZNAČEVALCI-REZALCI	421	-	-	-	-	33	11	6	130	100	141	-
ŠIVALCI	19142	-	-	2	20	929	534	168	7243	5276	4969	1
POSLOVODJE ŠIVALNICE	732	-	-	2	12	225	9	105	250	46	83	-
ROČNI ŠIVALCI	382	-	-	-	3	12	6	-	152	59	150	-
STROJNI ŠIVALCI	17149	-	-	-	2	645	497	61	6574	4964	4405	1
VEZILJE	141	-	-	-	-	6	13	-	34	18	70	-
OSTALI ŠIVALCI-VEZILJE	738	-	-	-	3	41	9	2	233	189	261	-
ROKAVIČARJI	98	-	-	-	-	4	-	-	16	51	27	-
POSLOVODJE-ROKAVIČARJI	2	-	-	-	-	1	-	-	1	-	-	-
KROJAČI ROKAVIC	2	-	-	-	-	-	-	-	-	1	1	-
ŠIVALCI ROKAVIC	94	-	-	-	-	3	-	-	15	50	26	-
KLOBUČARJI	12	-	-	-	-	-	-	-	3	-	9	-
POSLOVODJE-KLOBUČARJI	2	-	-	-	-	-	-	-	2	-	-	-
KLOBUČARJI (IZD.MOŠ.KLOBUKOV IN	5	-	-	-	-	-	-	-	-	-	5	-
KLOBUČARJI V INDUSTRIJSKI PROIZ	5	-	-	-	-	-	-	-	-	-	4	-
TAPETNIKI	292	-	-	-	1	7	27	1	96	25	135	-
POSLOVODJE-TAPETNIKI	12	-	-	-	-	-	2	-	4	-	6	-
TAPETNIKI-DEKORATERJI	6	-	-	-	-	2	-	-	4	-	-	-
TAPETNIKI POHIŠTVA	193	-	-	-	1	4	24	1	69	20	74	-
TAPETNIKI VOZIL	31	-	-	-	-	-	-	-	11	1	19	-
IZDELOVALCI PREŠITIH ODEJ IN ŽI	50	-	-	-	-	1	1	-	8	4	36	-
OSTALI PREDELOVALCI TEKSTILA	259	-	-	1	1	14	1	1	58	45	138	-
OSTALI POSLOVODJE PRI PREDLAVI	23	-	-	1	1	9	-	1	9	1	1	-
PONJAVARJI-JADRARJI	73	-	-	-	-	-	-	-	12	11	50	-
IZDELOVALCI PADAL	9	-	-	-	-	-	-	-	2	1	6	-
OSTALI IZDELOVALCI TEKSTILA	154	-	-	-	-	5	1	-	35	32	81	-
OBDELOVALCI KOŽ	589	-	-	1	-	44	43	2	84	4	411	-

6. ZAPOSLENE ŽENSKE V PODJETJIH IN DRUGIH ORGANIZACIJAH PO SKUPINAH POKLICEV IN STOPNJI STROKOVNE IZOBRAZBE V REPUBLIKI SLOVENIJI, 31. 12. 1992 (nadaljevanje)

* SKUPAJ *	STOPNJA STROKOVNE IZOBRAZBE										
	***** V I S O K A *****										
	* DOK- * TOR- * JI	* MA- * GIST- * RI	* OS- * TA- * LI	* JA * JA	* SRED- * NJA	* NIŽ- * JA	*VISOKO- *KVALI- *RAN	*KVALI- * FICI- *RAN	* POL- * FICI- *RAN	* NE- *KVALI- *RAN	* NEZ- * NA- * NO
PRIPRAVLJALCI KOŽ IN KRZNA	145	-	-	-	9	2	-	34	2	98	-
POSLOVODJE PRI PRIPRAVI KOŽ-KRZ	2	-	-	-	2	-	-	-	-	-	-
SORTIRCI KOŽ-KRZNA	19	-	-	-	-	-	-	12	-	7	-
ČISTILCI KOŽ-KRZNA	1	-	-	-	-	-	-	-	1	-	-
OSTALI PRIPRAVLJALCI KOŽ-KRZNA	123	-	-	-	7	2	-	22	1	91	-
OBDELOVALCI KOŽ IN KRZNA	444	-	1	-	35	41	2	50	2	313	-
POSLOVODJE PRI OBDELAVI KOŽ-KRZ	32	-	1	-	24	-	-	7	-	-	-
STROJARJI KOŽ-KRZNA	2	-	-	-	-	-	2	-	-	-	-
BARVARJI USNJA-KRZNA	21	-	-	-	-	-	-	5	-	16	-
RAZPENJEVALCI USNJA-KRZNA	79	-	-	-	1	9	-	7	-	62	-
OSTALI OBDELOVALCI KOŽ-KRZNA	310	-	-	-	10	32	-	31	2	235	-
PREDELOVALCI USNJA IN KRZNA	1088	-	1	7	100	18	-	503	100	359	-
KROJILCI USNJA IN IZDEL. USNJ. O	665	-	1	5	59	16	-	368	19	197	-
POSLOVODJE PRI KROJENJU USNJENI	18	-	-	-	11	-	-	6	-	1	-
KROJILCI USNJNIH OBLAČIL	93	-	-	-	9	4	-	49	3	28	-
ŠIVALCI USNJNIH OBLAČIL	334	-	-	-	21	9	-	218	10	76	-
OSTALI DELAVCI PRI IZDEL. USNJ.	220	-	1	5	18	3	-	95	6	92	-
KRZNARJI	30	-	-	-	3	-	-	18	-	9	-
POSLOVODJE-KRZNARJI	2	-	-	-	-	-	-	2	-	-	-
KRZNARJI	2	-	-	-	-	-	-	2	-	-	-
REZALCI KRZNA	3	-	-	-	1	-	-	1	-	1	-
ŠIVALCI KRZNA	19	-	-	-	2	-	-	11	-	6	-
OSTALI KRZNARSKI DELAVCI	4	-	-	-	-	-	-	2	-	2	-
OSTALI PREDELOVALCI USNJA IN KRZ	393	-	-	2	38	2	-	117	81	153	-
POSLOVODJE PRI PREDELAVI USNJA-	19	-	-	2	11	-	-	5	-	1	-
SEDLARJI-JERMENARJI	5	-	-	-	-	-	-	1	-	4	-
SEDLARJI	15	-	-	-	1	-	-	6	-	8	-
IZDELOVALCI USNJENE GALANTERIJE	345	-	-	-	25	2	-	103	81	134	-
IZDELOVALCI TEHNIČNIH PREDMETOV	9	-	-	-	1	-	-	2	-	6	-
ČEVLJARJI	5419	-	-	11	339	19	10	1516	395	3128	1
ROČNI ČEVLJARJI	769	-	-	1	52	1	1	91	5	618	-
POSLOVODJE-ČEVLJARJI	10	-	-	-	3	1	-	5	-	1	-
ČEVLJARJI	12	-	-	-	3	-	1	5	-	3	-
ČEVLJARJI-MODELARJI	37	-	-	-	9	-	-	6	3	19	-
ČEVLJARJI-ORTOPEDI	4	-	-	-	-	-	-	4	-	-	-
POPRAVLJALCI OBUTVE	14	-	-	-	2	-	-	2	-	10	-
OSTALI ČEVLJARSKI DELAVCI	692	-	-	1	35	-	-	69	2	585	-
INDUSTRIJSKI IZDELOVALCI OBUTVE	4650	-	-	10	287	18	9	1425	390	2510	1
POSLOV. V INDUSTRIJSKI PROIZVOD	161	-	-	4	68	-	-	40	9	40	-
ŠABLONERJI-KROJILCI OBUTVE	128	-	-	-	9	-	1	32	11	75	-
REZALCI DELOV OBUTVE	362	-	-	-	12	-	-	118	19	213	-
ŠIVALCI OBUTVE	1812	-	-	1	97	13	4	820	203	674	-
NATEZOVALCI OBUTVE	57	-	-	-	1	-	-	14	8	34	-
SESTAVLJALCI DELOV OBUTVE	578	-	-	-	17	1	-	111	46	403	-
DODELOVALCI OBUTVE	548	-	-	1	15	-	1	69	34	428	-
OSTALI DELAVCI V SERIJSKI PROIZ	1004	-	-	4	68	4	3	221	60	643	1
GUMARJI IN PREDELOVALCI PLASTIČNI	2694	-	2	3	191	178	43	380	266	1631	-
OPRAV.STR.ZA PROIZV.PRED.IZ KAVČU	313	-	-	-	27	41	14	43	18	170	-
POSLOV. V PROIZV. GUME-GUMIJAST	4	-	-	-	1	-	1	1	-	1	-
MLINARJI KAVČUKA-GUME	2	-	-	-	-	-	-	-	-	2	-
GUMARJI-LIVARJI-BRIZGALCI	80	-	-	-	4	2	1	14	5	54	-
DODELOVALCI PREDMETOV IZ GUME	178	-	-	-	19	39	12	17	13	78	-
OSTALI PROIZVAJALCI PREDMETOV I	49	-	-	-	3	-	-	11	-	35	-
PROIZVAJALCI IN VULKANIZERJI PNE	248	-	-	1	13	96	28	9	-	101	-
POSLOVODJE V PROIZVODNJI PNEVMA	4	-	-	-	4	-	-	-	-	-	-
KONFEKCIONARJI PNEVMATIKE	138	-	-	1	7	64	22	3	-	41	-
LIVARJI PNEVMATIKE	26	-	-	-	-	9	-	-	-	17	-
VULKANIZERJI PNEVMATIKE	13	-	-	-	1	5	2	2	-	3	-
OSTALI PROIZV.-OPREMLJEVALCI PN	67	-	-	-	1	18	4	4	-	40	-
PREDELOVALCI PLASTIČNIH MAS	2133	-	2	2	151	41	1	328	248	1360	-
POSLOVODJE PRI PREDELAVI PLASTI	16	-	2	-	8	-	-	3	1	2	-

6. ZAPOSLENE ŽENSKES V PODJETJIH IN DRUGIH ORGANIZACIJAH PO SKUPINAH POKLICEV IN STOPNJI STROKOVNE IZOBRAZBE V REPUBLIKI SLOVENIJI, 31. 12. 1992 (nadaljevanje)

	STOPNJA STROKOVNE IZOBRAZBE															
	SKUPAJ	V I S O K A														
		DOK-	*MA-*	*OS-*	*JA*	*SRED-*	*NIŽ-*	*VISOKO-*	*KVALI-*	*FICI-*	*KVALI-*	*KVALI-*	*NE-*	*NEZ-*		
	TOR-	*GIST-*	*TA-*	*RI*	*LI*	*JA*	*NJA*	*JA*	*KVALI-*	*FICI-*	*KVALI-*	*KVALI-*	*FICI-*	*FICI-*	*NA-*	*NO*
		JI	*RI*	*LI*					*RAN*	*RAN*	*RAN*	*RAN*	*RAN*			
BARVARJI KOVINSKIH KONSTRUKCIJ	62	-	-	-	-	2	-	3	15	15	27	-	-			
OSTALI LIČARJI	435	-	-	-	-	26	-	3	64	54	288	-	-			
OSTALI POSLOVODJE LIČARJI	2	-	-	-	-	2	-	-	-	-	-	-	-			
LOŠČILCI (RAZEN AVTOLIČARJEV)	190	-	-	-	-	5	-	-	23	23	139	-	-			
AVTOLIČARJI	170	-	-	-	-	16	-	1	31	12	110	-	-			
ČRKOSLIKARJI	6	-	-	-	-	2	-	-	2	-	2	-	-			
OSTALI LIČARJI	67	-	-	-	-	1	-	2	8	19	37	-	-			
PROIZVAJALCI PAPIRJA	438	-	-	1	2	15	28	1	64	114	213	-	-			
PRIPRAVLJALCI PAPIRNE MASE	12	-	-	-	-	2	-	-	8	-	2	-	-			
POSLOVODJE PRI PRIPRAVI PAPIRNE	2	-	-	-	-	2	-	-	-	-	-	-	-			
MLEVCI PAPIRNE MASE	1	-	-	-	-	-	-	-	-	-	1	-	-			
OSTALI PRIPRAVLJALCI PAPIRNE MA	9	-	-	-	-	-	-	-	8	-	1	-	-			
OPRAVNIKI STROJEV ZA PROIZVODNJO	217	-	-	-	-	6	19	-	21	33	138	-	-			
POSLOVODJE V STROJNI PROIZVODNJ	6	-	-	-	-	3	-	-	3	-	-	-	-			
OPRAVNIKI STROJEV ZA PROIZVODNJ	33	-	-	-	-	1	7	-	6	1	18	-	-			
OPRAVNIKI STROJEV ZA SUŠENJE PA	6	-	-	-	-	1	2	-	-	-	3	-	-			
OPRAVNIKI STROJEV ZA DODELAVO P	168	-	-	-	-	1	10	-	11	29	117	-	-			
OPRAVNIKI STROJEV ZA PROIZV.POS	4	-	-	-	-	-	-	-	1	3	-	-	-			
OSTALI PROIZVAJALCI PAPIRJA IN P	209	-	-	1	2	7	9	1	35	81	73	-	-			
OSTALI POSLOVODJE V PROIZVODNJI	9	-	-	1	1	1	-	-	5	1	-	-	-			
ROČNI IZDELOVALCI-DODELOVALCI P	192	-	-	-	1	6	9	1	28	80	67	-	-			
IZDELOVALCI POSEBNIH VRST PAPIR	8	-	-	-	-	-	-	-	2	-	6	-	-			
TISKARJI IN KNJIGOVEZI	2370	-	-	2	7	261	232	10	682	351	824	1	-			
ČRKOSTAVCI	199	-	-	2	2	32	52	2	71	11	27	-	-			
POSLOVODJE ČRKOSTAVCI	3	-	-	-	-	2	-	-	-	-	1	-	-			
ROČNI ČRKOSTAVCI	36	-	-	1	1	9	-	-	20	2	3	-	-			
STROJNI ČRKOSTAVCI	80	-	-	-	-	7	45	-	19	4	5	-	-			
LOMILCI STAVKOV-SESTAVLJALCI TI	36	-	-	1	1	9	2	2	15	2	4	-	-			
OSTALI ČRKOSTAVCI	44	-	-	-	-	5	5	-	17	3	14	-	-			
TISKARSKI STROJNIKI	172	-	-	-	-	18	4	2	65	31	52	-	-			
POSLOVODJE TISKARSKI STROJNIKI	12	-	-	-	-	6	-	2	3	-	1	-	-			
OPRAVNIKI STROJA ZA VISOKI TISK	20	-	-	-	-	3	1	-	11	1	4	-	-			
OPRAVNIKI STROJA PLOSKEGA TISKA	43	-	-	-	-	3	2	-	19	6	13	-	-			
OPRAVNIKI STROJA GLOBOKEGA TISK	2	-	-	-	-	-	-	-	-	2	-	-	-			
OSTALI TISKARSKI STROJNIKI	95	-	-	-	-	6	1	-	32	22	34	-	-			
STEREOTIPISTI IN GALVANOPLASTIKI	21	-	-	-	-	2	-	-	7	11	1	-	-			
STEREOTIPISTI	1	-	-	-	-	-	-	-	1	-	-	-	-			
GALVANOPLASTIKI	2	-	-	-	-	1	-	-	-	-	1	-	-			
OSTALI IZDELOVALCI TISK.VALJEV	18	-	-	-	-	1	-	-	6	11	-	-	-			
TISKARSKI GRAVERJI	24	-	-	-	2	2	-	-	17	1	2	-	-			
POSLOVODJE TISKARSKI GRAVERJI	2	-	-	-	1	-	-	-	-	-	1	-	-			
LITOGRAFI	7	-	-	-	-	-	-	-	6	1	-	-	-			
STROJNI GRAVERJI	5	-	-	-	-	-	-	-	5	-	-	-	-			
GRAVERJI JEDKALCI (KEMIGRAFI)	2	-	-	-	-	-	-	-	1	-	1	-	-			
OSTALI GRAVERJI	8	-	-	-	1	2	-	-	5	-	-	-	-			
REPRODUK.FOTOGR.IN KOPISTI V TIS	326	-	-	-	-	66	3	2	184	7	64	-	-			
POSLOVODJE PRI REPRODUCIRANJU F	11	-	-	-	-	2	-	1	5	-	3	-	-			
REPRODUKCIJSKI FOTOGRAFI	69	-	-	-	-	25	-	-	39	1	4	-	-			
FOTOGRAFI RETUŠERJI	112	-	-	-	-	9	1	-	75	2	25	-	-			
FOTOGRAFI KOPISTI	42	-	-	-	-	8	-	-	27	-	7	-	-			
OSTALI REPRODUK.FOTOGRAFI-KOPIS	92	-	-	-	-	22	2	1	38	4	25	-	-			
FOTOLABORANTI	85	-	-	-	-	20	2	-	43	9	11	-	-			
POSLOVODJE FOTOLABORATORIJEV	3	-	-	-	-	-	-	-	3	-	-	-	-			
RAZVIJALCI POSNETKOV	19	-	-	-	-	3	-	-	7	6	3	-	-			
IZDELOVALCI POSNETKOV	14	-	-	-	-	3	1	-	9	1	-	-	-			
OSTALI FOTOLABORANTI	49	-	-	-	-	14	1	-	24	2	8	-	-			
KNJIGOVEZI	750	-	-	-	1	45	119	1	140	92	352	-	-			
POSLOVODJE KNJIGOVEZI	11	-	-	-	-	3	-	-	7	-	1	-	-			
ROČNI KNJIGOVEZI	166	-	-	-	-	12	13	1	59	14	67	-	-			
STROJNI KNJIGOVEZI	190	-	-	-	1	17	10	-	29	9	124	-	-			
OSTALI KNJIGOVEZI	383	-	-	-	-	13	96	-	45	69	160	-	-			

6. ZAPOSLENE ŽENSKÉ V PODJETJIH IN DRUGIH ORGANIZACIJAH PO SKUPINAH POKLICEV IN STOPNJI STROKOVNE IZOBRAZBE V REPUBLIKI SLOVENIJI, 31. 12. 1992 (nadaljevanje)

* * * * * STOPNJA STROKOVNE IZOBRAZBE * * * * *												
SKUPAJ	V I S O K A											
*	***** VIŠ- * SRED- * NIŽ- *VISOKO-*KVALI-* POL- * NE- * NEZ-											
*	* DOK- * MA- * OS- * JA * NJA * JA *KVALI- * FICI- *KVALI- * NA-											
*	* TOR- * GIST- * TA- * * * * * *FICI- * RAN * FICI- * FICI- * NO											
*	* JI * RI * LI * * * * * * RAN * * RAN * RAN *											

OSTALI DELAVCI V TISKARSTVU	793	-	-	-	2	76	52	3	155	189	315	1
OSTALI POSLOVODJE V TISKARSTVU	5	-	-	-	-	-	1	-	3	-	1	-
OPRAVNIKI STROJEV ZA RAZMNOŽEVA	59	-	-	-	-	1	9	-	25	7	17	-
TISKARJI TKANIN	8	-	-	-	-	-	-	-	3	1	4	-
IZDELOVALCI PEČATOV	1	-	-	-	-	1	-	-	-	-	-	-
OSTALI DELAVCI V TISKARSTVU	720	-	-	-	2	74	42	3	124	181	293	1
PREDEL.PAPIRJA IN IZDEL.FOTO-FOLI	1284	-	-	-	3	37	283	2	173	258	528	-
KARTONAŽARJI IN IZDEL. PAPIRNE K	1268	-	-	-	3	31	282	2	169	257	524	-
POSLOVODJE KARTONAŽE-PAPIRNE KO	19	-	-	-	3	8	-	1	3	3	1	-
IZDELOVALCI KARTONSKIH IZDELKOV	448	-	-	-	-	5	12	1	78	113	239	-
IZDELOVALCI PAPIRNE KONFEKCIJE	801	-	-	-	-	18	270	-	88	141	284	-
PROIZVAJALCI FOTO-FOLIJA IN FOTO	16	-	-	-	-	6	1	-	4	1	4	-
POSLOV. V PROIZV.FOTO-FOLIJA,PLO	3	-	-	-	-	3	-	-	-	-	-	-
IZDELOVALCI FOTO-FOLIJA IN FOTO-	3	-	-	-	-	2	-	-	1	-	-	-
IZDELOVALCI FOTO-PAPIRJA	2	-	-	-	-	-	-	-	2	-	-	-
OSTALI IZDEL.FOTO FOLIJA ZA KOPI	8	-	-	-	-	1	1	-	1	1	4	-
OBDELOVALCI IN PREDELOVALCI TOBAK	282	-	-	-	1	16	3	-	42	68	152	-
OBDELOVALCI TOBAKA	4	-	-	-	-	-	-	-	1	-	3	-
MEŠALCI TOBAKA	2	-	-	-	-	-	-	-	-	-	2	-
DRUGI OBDELOVALCI TOBAKA	2	-	-	-	-	-	-	-	1	-	1	-
PREDELOVALCI TOBAKA	278	-	-	-	1	16	3	-	41	68	149	-
POSLOVODJE PREDELAVE TOBAKA	17	-	-	-	1	5	-	-	4	6	1	-
PROIZVAJALCI CIGARET	227	-	-	-	-	8	2	-	32	53	132	-
DRUGI DELAVCI PRI PREDELAVI TOB	34	-	-	-	-	3	1	-	5	9	16	-
PROIZVAJALCI PREHRAMBENIH PROIZVO	3561	-	-	2	10	271	54	22	825	284	2093	-
MLINARJI IN PODOBNI	7	-	-	-	-	1	-	-	1	-	5	-
POSLOVODJE MLINARJI IN PODOBNI	2	-	-	-	-	-	-	-	1	-	1	-
MLINARJI IN LUŠČILCI ŽITA	2	-	-	-	-	1	-	-	-	-	1	-
OSTALI MLINARJI ZRN IN ZAČIMB	3	-	-	-	-	-	-	-	-	-	3	-
PROIZVAJALCI SLADKORJA	14	-	-	-	-	4	-	-	5	1	4	-
POSLOVODJE V PROIZVODNJI SLADKO	2	-	-	-	-	-	-	-	1	-	1	-
OPRAVNIKI NAPRAV ZA OBDELAVO SL	5	-	-	-	-	2	-	-	3	-	-	-
OSTALI DELAVCI V PROIZVODNJI SL	7	-	-	-	-	2	-	-	1	1	3	-
MESARJI IN PODOBNI	1091	-	-	-	3	63	1	5	175	126	718	-
POSLOVODJE MESARJI	22	-	-	-	-	4	-	2	13	-	3	-
MESARJI	68	-	-	-	-	7	-	2	45	4	10	-
KLAVCI ŽIVINE	51	-	-	-	-	4	-	-	2	13	32	-
SEKAČI MESA	26	-	-	-	-	1	-	-	11	2	12	-
KLOBASARJI	98	-	-	-	-	1	-	-	15	21	61	-
ČISTILCI RIB	102	-	-	-	-	7	-	-	7	-	88	-
OSTALI DEL. PRI PREDEL.MESA-RIB	724	-	-	-	3	39	1	1	82	86	512	-
DELAVCI PRI KONZERV.PREHRAMB.PRO	824	-	-	-	1	63	7	-	102	84	567	-
POSLOVODJE PRI KONZERV. PREHRAM	52	-	-	-	-	22	-	-	20	-	10	-
KUHARJI KONZERV	5	-	-	-	-	-	-	-	1	1	3	-
OPRAV.IND.KOTLOV ZA PASTER.STER	6	-	-	-	-	1	-	-	1	-	4	-
OPRAV.PRIPRAV ZA ZMRZOVANJE PRE	20	-	-	-	-	4	-	-	2	9	5	-
OPRAVNIKI NAPRAV ZA DEHIDRIRANJ	1	-	-	-	-	-	-	-	1	-	-	-
SOLILCI-NASOLJEVALCI RIB	1	-	-	-	-	-	-	-	-	-	1	-
ČISTILCI-SORTIRCI-PRIPR.,ZELENJ	202	-	-	-	-	11	-	-	25	22	144	-
DELAVCI PRI KONZERVIRANJU PREHR	537	-	-	-	1	25	7	-	52	52	400	-
MLEKARJI IN PODOBNI	302	-	-	1	3	54	15	-	75	23	131	-
POSLOVODJE MLEKARJI IN PODOBNI	16	-	-	-	1	6	-	-	8	-	1	-
MLEKARJI	79	-	-	-	-	26	2	-	32	5	14	-
OPRAVNIKI NAPRAV ZA PASTERIZACI	6	-	-	-	-	-	-	-	2	-	4	-
MASLARJI	7	-	-	-	-	-	-	-	6	1	-	-
SIRARJI	27	-	-	-	-	6	3	-	5	3	10	-
IZDELOVALCI SLADOLEDA	6	-	-	-	-	-	1	-	1	-	4	-
OSTALI DELAVCI PRI PREDELAVI ML	161	-	-	1	2	16	9	-	21	14	98	-
PEKI IN IZDELOVALCI TESTENIN	320	-	-	1	1	28	29	1	67	10	183	-
POSLOVODJE,PEKI IN PODOBNI	19	-	-	1	1	4	-	1	7	-	5	-
PEKI	27	-	-	-	-	5	-	-	13	2	7	-

6. ZAPOSLENE ŽENSKE V PODJETJIH IN DRUGIH ORGANIZACIJAH PO SKUPINAH POKLICEV IN STOPNJI STROKOVNE IZOBRAZBE V REPUBLIKI SLOVENIJI, 31. 12. 1992 (nadaljevanje)

* SKUPAJ *	STOPNJA STROKOVNE IZOBRAZBE										

	V I S O K A	VIŠ-	SRED-	NIŽ-	*VISOKO-	*KVALI-	*POL-	*NE-	*NEZ-		
	* DOK- * MA- * OS- * JA * NJA * JA * KVALI- * FICI- * KVALI- * FICI- * KVALI- * FICI- * NA- * TOR- * GIST- * TA- * * * FICI- * RAN * FICI- * FICI- * NO * JI * RI * LI * * RAN * RAN * RAN *										
PEKI KRUHA IN PECIVA ROČNO	7	-	-	-	1	-	-	2	-	4	-
PEKI KRUHA IN PECIVA STROJNO	73	-	-	-	4	-	-	10	-	59	-
IZDELOVALCI TESTENIN	7	-	-	-	3	-	-	3	-	1	-
OSTALI DEL. PRI PROIZV. KRUHA I	187	-	-	-	11	29	-	32	8	107	-
SLAŠČIČARJI IN IZDELOVALCI SLAŠČ	878	-	-	-	2	51	2	16	380	30	397
POSLOVODJE, SLAŠČIČARJI IN PODOB	38	-	-	-	1	5	1	9	20	1	1
SLAŠČIČARJI	368	-	-	-	1	19	-	6	270	16	56
IZDELOVALCI ČOKOLADE	65	-	-	-	-	8	-	-	11	2	44
IZDELOVALCI BONBONOV	121	-	-	-	-	10	1	-	30	5	75
OSTALI IZDELOVALCI SLAŠČIC	286	-	-	-	-	9	-	1	49	6	221
PREDEL.KAVE, KAKAA, ČAJA IN PROIZV	108	-	-	-	-	5	-	-	18	10	75
POSLOVODJE V PROIZVODNJI ZAČIMB	6	-	-	-	-	2	-	-	4	-	-
MEŠALCI-POSKUŠALCI KAVE ALI ČA	87	-	-	-	-	-	-	-	13	10	64
PROIZVAJALCI ZAČIMB	15	-	-	-	-	3	-	-	1	-	11
PROIZVAJALCI JEDILNIH OLJ IN RAS	17	-	-	-	-	2	-	-	2	-	13
POSLOV. V PROIZV. JEDIL.OLJ-RAS	2	-	-	-	-	2	-	-	-	-	-
STISKALCI SEMEN ZA JEDILNA OLJA	1	-	-	-	-	-	-	-	-	-	1
RAFINERJI JEDILNEGA OLJA	10	-	-	-	-	-	-	-	-	-	10
OPRAV. STROJEV ZA DEHIDRIR. JED	4	-	-	-	-	-	-	-	2	-	2
PROIZVAJALCI PIJAČ	678	-	-	1	5	54	6	1	92	50	469
PIVARJI	129	-	-	-	-	9	-	-	8	7	105
POSLOVODJE V PROIZVODNJI PIVA	2	-	-	-	-	2	-	-	-	-	-
KUHARJI SLADA	2	-	-	-	-	1	-	-	1	-	-
FERMENTATORJI SLADA	2	-	-	-	-	-	-	-	-	-	2
PROIZVAJALCI KVASA	8	-	-	-	-	1	-	-	-	1	6
DELAVCI V PROIZVODNJI PIVA-SLAD	115	-	-	-	-	5	-	-	7	6	97
PROIZVAJALCI VINA	137	-	-	-	3	19	6	1	22	13	73
POSLOVODJE V VINARSTVU	4	-	-	-	-	1	-	-	1	-	2
STISKALCI V PROIZVODNJI VINA	2	-	-	-	1	-	-	-	1	-	-
PROIZVAJALCI VINA-VINSKIH PROIZ	12	-	-	-	1	1	-	-	1	1	8
OSTALI DELAVCI V PROIZVODNJI VI	119	-	-	-	1	17	6	1	19	12	63
PROIZV. ŽGANJA IN OSTALIH ALK.DE	18	-	-	-	-	3	-	-	-	-	15
DESTILERJI ALKOHOLA	1	-	-	-	-	1	-	-	-	-	-
PROIZVAJALCI LIKERJEV	17	-	-	-	-	2	-	-	-	-	15
OSTALI PROIZVAJALCI PIJAČ	394	-	-	1	2	23	-	-	62	30	276
POSLOVODJE V PROIZVODNJI PIJAČ	20	-	-	1	1	12	-	-	1	-	5
OPRAVNIKI NAPRAV ZA PROIZV. SAD	135	-	-	-	-	5	-	-	19	1	110
OPRAVNIKI NAPRAV ZA PROIZV.BREZ	189	-	-	-	1	2	-	-	40	24	122
KLETARJI	50	-	-	-	-	4	-	-	2	5	39
OSTALI INDUSTRIJSKI IN OBRтни DEL	370	-	-	-	-	10	2	-	23	11	324
IZDELOVALCI IN POPRAVLJALCI GLAS	29	-	-	-	-	-	-	-	2	2	25
DELAVCI V PROIZV.-POPRAVLJANJU	29	-	-	-	-	-	-	-	2	2	25
IZDELOVALCI ŠČETK, METEL IN PODO	54	-	-	-	-	-	1	-	3	1	49
POSLOVODJE V PROIZVODNJI ŠČETK-	4	-	-	-	-	-	-	-	3	-	1
OSTALI IZDELOVALCI ŠČETK-METEL	50	-	-	-	-	-	1	-	-	1	48
IZDELOVALCI IGRAČ	174	-	-	-	-	3	-	-	13	5	153
IZDELOVALCI IGRAČK	174	-	-	-	-	3	-	-	13	5	153
OBDELOVALCI PLUTE	88	-	-	-	-	1	-	-	3	-	84
POSLOVODJE PRI OBDELAVI PLUTE	4	-	-	-	-	-	-	-	-	-	4
OSTALI OBDELOVALCI PLUTE	84	-	-	-	-	1	-	-	3	-	80
PROIZVAJALCI SVEČ IN PODOBNI	25	-	-	-	-	6	1	-	2	3	13
STROJNI PROIZVAJALCI SVEČ	24	-	-	-	-	6	1	-	2	3	12
VOSKARJI IN PODOBNI	1	-	-	-	-	-	-	-	-	-	1
OPRAVNIKI STABILNIH STROJEV IN NA	52	-	-	-	-	6	-	1	11	7	27
OPRAVNIKI NAPRAV ZA PROIZV.-PREN	25	-	-	-	-	1	-	-	3	3	18
OPRAVNIKI NAPRAV V TERMoelektra	1	-	-	-	-	1	-	-	-	-	-
ELEKTROKLOPNICARJI	1	-	-	-	-	-	-	-	-	-	1
OPRAVNIKI NAPRAV ZA PROIZV.-PRE	23	-	-	-	-	-	-	-	3	3	17
OPRAV.OST.STAB.ENERG. IN DRUGIH	27	-	-	-	-	5	-	1	8	4	9
OPRAV. KOMPRESORJEV-PLINSKIH GE	2	-	-	-	-	-	-	-	2	-	-
OPRAVNIKI PARNIH KOTLOV	8	-	-	-	-	3	-	1	3	-	1

6. ZAPOSLENE ŽENSKÉ V PODJETJIH IN DRUGIH ORGANIZACIJAH PO SKUPINAH POKLICEV IN STOPNJI STROKOVNE IZOBRAZBE V REPUBLIKI SLOVENIJI, 31. 12. 1992 (nadaljevanje)

* * * * * STOPNJA STROKOVNE IZOBRAZBE * * * * *												
* SKUPAJ *	V I S O K A				* VIŠ *	* SRED *	* NIŽ *	*VISOKO*	*KVALI*	* POL *	* NE *	* NEZ-
* * * * *	* DOK-*	* MA-*	* OS-*	* JA *	* NJA *	* JA *	*KVALI-	* FICI-	*KVALI-	*KVALI-	* NA-	* NO
* * * * *	* TOR-*	* GIST-*	* TA-*	* * *	* * *	* * *	*FICI-	* RAN *	* FICI-	*FICI-	* FICI-	* NO
* * * * *	* JI *	* RI *	* LI *	* * *	* * *	* * *	* RAN *	* RAN *	* RAN *	* RAN *	* * *	* * *

OPRAVNIKI ČRPALNIH POSTAJ	1	-	-	-	-	-	-	-	1	-	-	-
OPRAVNIKI HIDRO-POSTAJ	1	-	-	-	-	-	-	1	-	-	-	-
OPRAV.OGREV.-VENTILAC.-KLIMAT.	1	-	-	-	-	-	-	-	-	1	-	-
KURJAČI STABILNIH STROJEV-NAPRA	5	-	-	-	-	1	-	1	1	2	-	-
OSTALI OPRAVNIKI STABIL.STROJEV	9	-	-	-	-	1	-	1	2	5	-	-
OPRAVNIKI GRADBENIH IN PODOBNIH S	5	-	-	-	-	-	-	3	-	2	-	-
OPRAVNIKI OSTALIH GRADBENIH STRO	5	-	-	-	-	-	-	3	-	2	-	-
OPRAVNIKI VALJEV	2	-	-	-	-	-	-	2	-	-	-	-
OPRAV. MEŠALNIKOV-STAB.NAPRAV Z	1	-	-	-	-	-	-	1	-	-	-	-
OPRAVNIKI STROJEV ZA UTRJEVANJE	1	-	-	-	-	-	-	-	-	1	-	-
OPRAV.STAB.-SAMOPREMIČ.STR. ZA	1	-	-	-	-	-	-	-	-	1	-	-
OPRAVNIKI TRANSPORTNIH SREDSTEV	237	-	-	-	4	46	5	12	49	36	85	-
POSADKA KROVA IN BRODARJI-LADJAR	10	-	-	-	2	6	-	2	-	-	-	-
KRMARJI	9	-	-	-	2	5	-	2	-	-	-	-
MORNARJI KROVA	1	-	-	-	-	1	-	-	-	-	-	-
POSADKA STROJNICE	7	-	-	-	-	3	-	2	-	2	-	-
MAZALCI-KURJAČI LADIJSKIH STROJ	3	-	-	-	-	2	-	1	-	-	-	-
DELAVCI PRI LADIJSKIH STROJIH	4	-	-	-	-	1	-	1	-	2	-	-
STROJEVODJE IN KURJAČI LOKOMOTIV	13	-	-	-	1	8	-	1	1	1	1	-
STROJEVODJE LOKOM.-POMOČNIKI ST	8	-	-	-	1	4	-	1	-	1	1	-
KURJAČI LOKOMOTIVE	3	-	-	-	-	2	-	1	-	-	-	-
VLAKOVODJE V RUDNIKU-KAMNOLOMU	2	-	-	-	-	2	-	-	-	-	-	-
ZAVIRALCI, KRETNIČARJI IN PREMII	12	-	-	-	-	3	-	4	2	2	1	-
ZAVIRALCI NA ŽELEZNICI	6	-	-	-	-	2	-	3	-	-	1	-
KRETNIČARJI NA ŽELEZNICI	1	-	-	-	-	-	-	1	-	-	-	-
PREMIKAČI NA ŽELEZNICI	2	-	-	-	-	-	-	1	1	-	-	-
OSTALI ZAVIRALCI-KRETNIČARJI-PR	3	-	-	-	-	1	-	-	2	-	-	-
OSTALI VOZNIKI MOTORNIH VOZIL	100	-	-	-	1	20	4	7	30	20	18	-
VOZNIKI TRAMVAJEV-ŽIČNIC	6	-	-	-	-	2	1	-	2	1	-	-
ŠOFERJI OSEBNIH AVTOMOBILOV	17	-	-	-	-	8	-	-	4	1	4	-
ŠOFERJI AVTOBUSOV	3	-	-	-	-	-	1	-	2	-	-	-
ŠOFERJI KAMIONOV	30	-	-	-	1	3	-	6	12	2	6	-
OSTALI VOZNIKI CESTNIH VOZIL	44	-	-	-	-	7	2	1	10	16	8	-
OST.DEL. PRI TRANSP. SRED. IN NA	95	-	-	-	-	6	1	-	12	13	63	-
SVETILNIČARJI	1	-	-	-	-	-	-	-	-	-	1	-
DELAVCI PRI TRANSP. SREDSTVIH-N	94	-	-	-	-	6	1	-	12	13	62	-
OPRAVNIKI DVIGAL-NOSAČI-SKLADIŠČ.	4317	-	-	-	6	284	137	29	1017	681	2163	-
OPRAVNIKI DVIGAL	98	-	-	-	-	2	1	-	37	36	22	-
OPRAVNIKI NEPREMIČNIH DVIGAL	23	-	-	-	-	-	-	-	22	-	1	-
OPRAVNIKI PREMIČNIH DVIGAL	56	-	-	-	-	1	1	-	12	34	8	-
DRUGI OPRAVNIKI DVIGAL-NAPRAV Z	19	-	-	-	-	1	-	-	3	2	13	-
NOSAČI	331	-	-	-	1	15	22	1	57	54	181	-
NAKLADALCI-RAZKLADALCI LADIJ	4	-	-	-	-	-	-	-	3	1	-	-
NAKLADALCI-RAZKLAD.VAGONOV-LETA	14	-	-	-	-	-	-	-	-	2	12	-
DELAVCI PRI NOTRANJEM TRANSPORT	251	-	-	-	1	12	20	1	42	43	132	-
DELAVCI PRI PRENOSU BLAGA ALI T	62	-	-	-	-	3	2	-	12	8	37	-
SKLADIŠČNI DELAVCI	3888	-	-	-	5	267	114	28	923	591	1960	-
SKLADIŠČNIKI	1020	-	-	-	-	2	144	33	414	152	257	-
DELAVCI PRI SORT.-PAKIR.-ETIKET	2224	-	-	-	3	89	64	6	316	377	1369	-
OSTALI SKLADIŠČNI DELAVCI	644	-	-	-	-	34	17	4	193	62	334	-
TRGOVSKO OSEBJE	30109	-	5	590	1084	6468	325	1393	18646	318	1275	5
ORGANIZATORJI BLAGOVNEGA PROMETA	6742	-	5	559	980	3923	148	106	843	38	139	1
KOMERCIALISTI	4692	-	3	473	789	2771	68	63	406	18	100	1
TRGOVSKI PREDSTAVNIKI-ZASTOPNIK	270	-	1	28	42	116	9	6	61	2	5	-
KONTROLORJI-INŠPEKTORJI V BLAGO	66	-	-	3	7	33	-	4	17	2	-	-
OSTALI ORGANIZATORJI BLAGOVNEGA	1714	-	1	55	142	1003	71	33	359	16	34	-
PRODAJALCI IN POSREDNIKI	23025	-	-	31	100	2510	159	1281	17652	258	1030	4
TRGOVSKI POSLOVODJE	3872	-	-	17	34	722	10	906	2092	23	67	1
PRODAJALCI V TRGOVINI	18198	-	-	11	50	1501	128	353	15169	194	789	3
POSREDNIKI V BLAGOVNEM PROMETU	124	-	-	-	8	68	1	4	29	3	11	-
RAZKAZOVALCI BLAGA	76	-	-	-	-	61	-	2	12	-	1	-

6. ZAPOSLENE ŽENSKE V PODJETJIH IN DRUGIH ORGANIZACIJAH PO SKUPINAH POKLICEV IN STOPNJI STROKOVNE IZOBRAZBE V REPUBLIKI SLOVENIJI, 31. 12. 1992 (nadaljevanje)

* * * * * STOPNJA STROKOVNE IZOBRAZBE * * * * *												
* SKUPAJ*	* * * * * V I S O K A * * * * *											
* * * * *	* * * * * VIŠ- * SRED- * NIŽ- * VISOKO- * KVALI- * POL- * NE- * NEZ- * * * * *											
* * * * *	* DOK- * MA- * OS- * JA * NJA * JA * KVALI- * FICI- * KVALI- * KVALI- * NA- * * * * *	* TOR- * GIST- * TA- * * * * *	* * * * *	* * * * *	* * * * *	* * * * *	* * * * *	* * * * *	* * * * *	* * * * *	* * * * *	* * * * *
* * * * *	* * * * *	* * * * *	* * * * *	* * * * *	* * * * *	* * * * *	* * * * *	* * * * *	* * * * *	* * * * *	* * * * *	* * * * *
* * * * *	* * * * *	* * * * *	* * * * *	* * * * *	* * * * *	* * * * *	* * * * *	* * * * *	* * * * *	* * * * *	* * * * *	* * * * *

OSTALI DELAVCI V BLAGOVNEM PROM	755	-	-	3	8	158	20	16	350	38	162	-
SKLADIŠČNIKI IN MANIPULANTI Z BL	342	-	-	-	4	35	18	6	151	22	106	-
SKLADIŠČNIKI V TRGOVINI	169	-	-	-	2	19	7	4	80	14	43	-
MANIPULANTI Z BLAGOM V TRGOVINI	173	-	-	-	2	16	11	2	71	8	63	-
GOSTINCI	17656	-	1	40	78	1603	450	263	7886	1990	5336	9
VODJE GOSTINSKIH ENOT(RAZEN DIRE	536	-	1	16	28	136	10	34	228	31	52	-
VODJE HOTELOV-DEPANDANS IN PODO	42	-	1	7	11	17	-	1	3	-	2	-
VODJE RESTAVRACIJ-GOSTINSKIH OB	235	-	-	7	9	63	4	20	99	16	17	-
OSTALI VODJE GOSTINSKIH OBJEKTO	259	-	-	2	8	56	6	13	126	15	33	-
PRIPRAVLJALCI JEDI	9867	-	-	7	9	685	230	154	4863	1226	2689	4
ŠEFI KUHINJ	586	-	-	7	5	123	6	35	357	17	35	1
KUHARJI	5826	-	-	-	3	423	79	106	3862	432	919	2
KUHARJI-SPECIALISTI	149	-	-	-	-	9	-	1	93	17	29	-
OSTALI PRIPRAVLJALCI JEDI	3306	-	-	-	1	130	145	12	551	760	1706	1
NATAKARJI IN PODOBNI	4187	-	-	1	5	301	118	56	2391	412	899	4
NATAKARJI	3575	-	-	1	5	265	73	53	2191	287	696	4
TOČILCI-MEŠALCI PIJAČ	612	-	-	-	-	36	45	3	200	125	203	-
OSTALI DEL. V GOSTINSKIH STORITV	3066	-	-	16	36	481	92	19	404	321	1696	1
RECEPTORJI-PORTIRJI	393	-	-	4	21	233	12	11	65	12	35	-
GOSPODARJI-GOSPODINJE V HOTELU-	166	-	-	12	13	105	1	1	19	4	11	-
SOBARJI-SOBARICE	990	-	-	-	1	56	47	-	90	117	679	-
DELAVCI PRI GOSTINSKIH STORITVA	1517	-	-	-	1	87	32	7	230	188	971	1
DELAVCI ZA OSEBNO NEGO	845	-	-	1	3	37	1	6	758	10	29	-
FRIZERJI IN PODOBNI	729	-	-	1	-	22	1	6	695	2	2	-
BRIVSKI-FRIZERSKI-LASULJARSKI P	56	-	-	1	-	1	-	3	51	-	-	-
BRIVCI	12	-	-	-	-	1	-	-	11	-	-	-
FRIZERJI-LASULJARJI	634	-	-	-	-	19	1	3	607	2	2	-
PEDIKERJI-MANIKERJI	27	-	-	-	-	1	-	-	26	-	-	-
KOZMETIKI-MASERJI-ŠMINKARJI IN P	116	-	-	-	3	15	-	-	63	8	27	-
KOZMETIKI-ŠMINKARJI	42	-	-	-	2	9	-	-	31	-	-	-
MASERJI-DELAVCI V KOPALIŠČU IN	74	-	-	-	1	6	-	-	32	8	27	-
DELAVCI PRI VZDRŽ. OBJEKTOV IN ČI	17960	-	-	3	31	567	831	33	1588	1784	13113	10
UPRAVITELJI ZGRADB IN HIŠNO POMO	122	-	-	-	4	19	3	2	19	11	64	-
UPRAVITELJI JAVNIH ZGRADB	61	-	-	-	3	16	2	1	11	1	27	-
UPRAVITELJI ZGRADB	55	-	-	-	1	3	1	1	8	10	31	-
POMOŽNO HIŠNO OSEBJE	6	-	-	-	-	-	-	-	-	-	6	-
ČISTILCI-PRALCI-LIKALCI OBLAČIL-	2412	-	-	1	8	102	72	7	377	496	1348	1
POSLOVODJE ČISTILCI-PRALCI-LIKA	142	-	-	1	5	19	1	4	36	14	62	-
ČISTILCI OBLAČIL	65	-	-	-	-	7	4	1	13	10	30	-
PRALCI OBLAČIL-PERILA	1187	-	-	-	1	42	34	1	143	202	764	-
LIKALCI OBLAČIL-PERILA	1018	-	-	-	2	34	33	1	185	270	492	1
DIMNIKARJI	6	-	-	-	-	1	-	-	-	-	5	-
DIMNIKARJI	6	-	-	-	-	1	-	-	-	-	5	-
OSTALI DELAVCI PRI VZDRŽEVANJU Č	15420	-	-	2	19	445	756	24	1192	1277	11696	9
POSLOVODJE ČISTILCI-PRALCI ZGRA	89	-	-	1	2	13	6	-	12	2	53	-
ČISTILCI-PRALCI	8140	-	-	1	6	186	533	13	546	697	6156	2
ODNAŠALCI SMETI-FEKALIJ	25	-	-	-	-	1	2	-	2	-	20	-
ASANATORJI-KAFILERJI	6	-	-	-	-	-	-	-	1	1	4	-
DEL. PRI ČIŠČENJU PROIZV.-DRUGI	7160	-	-	-	11	245	215	11	631	577	5463	7
OSTALI STORITVENI DELAVCI	174	-	-	6	11	51	4	18	37	7	40	-
POGREBNIKI IN PODOBNO	10	-	-	-	1	-	-	-	5	1	3	-
POGREBNIKI	2	-	-	-	-	-	-	-	-	1	1	-
GROBARJI	7	-	-	-	-	-	-	-	5	-	2	-
DELAVCI PRI BALZAMIRANJU IN PRE	1	-	-	-	1	-	-	-	-	-	-	-
DELAVCI PRI DRUGIH STORITVAH	164	-	-	6	10	51	4	18	32	6	37	-
TURISTIČNI VODIČI	15	-	-	-	4	7	-	1	-	1	2	-
DELAVCI PRI STAVAH	63	-	-	6	3	31	-	16	7	-	-	-
GARDEROBERJI	41	-	-	-	-	5	3	-	15	4	14	-
OSTALI DELAVCI PRI STORITVAH	45	-	-	-	3	8	1	1	10	1	21	-
OSEBJE DRUŽBENEGA VARSTVA	402	-	-	6	3	76	48	2	65	38	164	-
KRIMINALISTI	1	-	-	1	-	-	-	-	-	-	-	-

6. ZAPOSLENE ŽENSKÉ V PODJETJIH IN DRUGIH ORGANIZACIJAH PO SKUPINAH POKLICEV IN STOPNJI STROKOVNE IZOBRAZBE V REPUBLIKI SLOVENIJI, 31. 12. 1992 (nadaljevanje)

* * * * * STOPNJA STROKOVNE IZOBRAZBE * * * * *												
* SKUPAJ*	***** V I S O K A *****											
* * * * *	* DOK-*	* MA-*	* OS-*	VIŠ-*	* SRED-*	* NIŽ-*	*VISOKO-*	*KVALI-*	* POL-*	* NE-*	* NEZ-*	* * * * *
* * * * *	* TOR-*	* GIST-*	* TA-*	* JA *	* NJA *	* JA *	*FICI-*	* FICI-*	* FICI-*	* FICI-*	* FICI-*	* NO
* * * * *	* JI *	* RI *	* LI *	* * *	* * *	* * *	* RAN *	* RAN *	* RAN *	* RAN *	* RAN *	* *

KRIMINALISTIČNI INŠPEKTORJI-SOD	1	-	-	1	-	-	-	-	-	-	-	-
ČUVARJI IN REDARJI	398	-	-	5	3	76	48	2	63	38	163	-
ČUVARJI PREMOŽENJA-OBJEKTOV	327	-	-	4	2	55	41	1	54	29	141	-
REDARJI	27	-	-	-	1	7	6	-	6	3	4	-
OSTALI ČUVARJI IN PODOBNI	44	-	-	1	-	14	1	1	3	6	18	-
GASILCI	3	-	-	-	-	-	-	-	2	-	1	-
GASILCI	3	-	-	-	-	-	-	-	2	-	1	-
VOJAŠKE OSEBE	38	-	-	5	5	10	-	-	11	-	7	-
ČASTNIKI IN VOJAKI	38	-	-	5	5	10	-	-	11	-	7	-
POKLICNI ČASTNIKI	5	-	-	3	1	-	-	-	1	-	-	-
POKLICNI PODČASTNIKI	11	-	-	1	4	5	-	-	1	-	-	-
POKLICNI VOJAKI	22	-	-	1	-	5	-	-	9	-	7	-
UPRAVNI, ADMINISTR. IN PODOBNI DE	37793	2	22	1147	3001	18448	2846	418	8408	1117	2373	11
DELAVCI UPRAVE	4319	2	16	762	1193	1754	114	25	290	19	138	6
VODJE DELA V UPRAVI	512	2	8	167	165	145	5	1	15	1	3	-
INŠPEKTORJI UPRAVNIH POSLOV	355	-	5	179	136	33	1	-	1	-	-	-
DRUGI DELAVCI UPRAVE	3452	-	3	416	892	1576	108	24	274	18	135	6
DELAVCI PRI ADMINISTR.-SPLOŠNIH	21972	-	6	271	1379	11145	1555	207	5224	695	1486	4
ORGANIZATORJI SPLOŠNIH-ADMINIST	1744	-	2	82	292	1048	60	7	199	8	46	-
ORGANIZATORJI KADROVSKEGA DELA-	498	-	1	45	212	204	9	2	21	-	4	-
DELAVCI SPLOŠNIH-ADMINISTRATIVN	14780	-	3	96	546	7944	1087	150	3627	411	913	3
KADROVSKI DELAVCI IN PODOBNO	1462	-	-	38	302	847	53	6	181	8	26	1
POMOŽNI DELAVCI SPLOŠ.-ADMINIST	3488	-	-	10	27	1102	346	42	1196	268	497	-
DEL. PRI OBVEŠČ.STRANK IN DAJAN	695	-	-	19	62	465	27	9	76	7	29	1
DELAVCI PRI OBVEŠČANJU STRANK	96	-	-	4	14	60	3	3	7	-	5	-
DELAVCI PRI DAJANJU TURIST. INF	321	-	-	10	18	246	9	2	25	1	10	-
DEL. PRI OBVEŠČ.-SPREJEM.-ODPRA	278	-	-	5	30	159	15	4	44	6	14	1
OPRAVNIKI STROJEV ZA OBDELAVO PO	2144	-	-	43	80	826	288	22	604	98	183	-
OPRAVNIKI STROJEV ZA AVT. OBDEL	1077	-	-	36	59	454	117	14	264	39	94	-
OPRAVNIKI KNJIGOV. STROJEV ZA O	438	-	-	3	11	237	35	3	115	11	23	-
OPRAVNIKI OST.STR.ZA OBDELAVO P	362	-	-	1	9	98	71	4	135	20	24	-
OPRAVNIKI POMOŽNIH STROJEV ZA O	267	-	-	3	1	37	65	1	90	28	42	-
DELAVCI PRI OST. ADMINISTR. IN P	8663	-	-	52	287	4258	862	155	2214	298	537	-
DEL. PRI SPREJEMU-PREGLEDU-UREJ	2122	-	-	11	121	1069	184	34	498	56	149	-
DEL. PRI STAT.OPRAV. ZBIR.-ŠIFR	984	-	-	11	75	509	63	24	198	35	69	-
STENOGRAFI-STROJEPISCI IN PODOB	2009	-	-	-	9	736	411	34	663	74	82	-
PRIMERJALCI-KOREKTORJI	79	-	-	1	5	59	2	-	9	1	2	-
DELAVCI SPLOŠNIH-ADMINISTRATIVNI	3469	-	-	29	77	1885	202	63	846	132	235	-
DELAVCI PRI RAČUN.-BLAG. IN POD.	35463	-	1	451	2253	22866	1443	434	6182	490	1339	4
DELAVCI PRI RAČUNOVODSKIH-FINANČ	28671	-	1	442	2131	19269	1107	310	4077	351	979	4
ORGANIZATORJI RAČUNOVOD.-FINAČN	2303	-	1	224	646	1273	30	13	91	8	17	-
RAČUNOVODJE	2491	-	-	102	468	1751	29	15	93	13	19	1
KONTISTI-KNJIGOVODJE	11265	-	-	28	357	7847	532	137	1805	141	417	1
LIKVIDATORJI	2280	-	-	8	46	1693	80	25	336	27	65	-
DELAVCI FINANČNE-R.AČUNOVODSKE E	10332	-	-	80	614	6705	436	120	1752	162	461	2
DELAVCI PRI BLAG. IN PODOBNIH DE	6199	-	-	5	107	3402	302	117	1905	98	263	-
ORGANIZATORJI BLAGAJNIŠKIH DEL	255	-	-	1	31	184	7	3	23	4	2	-
BLAGAJNIKI	4022	-	-	2	48	2255	164	72	1243	66	172	-
DELAVCI PRI BLAGAJNIŠKIH DELIH	1922	-	-	2	28	963	131	42	639	28	89	-
DELAVCI PRI MANIPULACIJI Z INVEN	593	-	-	4	15	195	34	7	200	41	97	-
VODJE V EKONOMATU-VODJE INVENTA	302	-	-	1	7	89	17	5	122	18	43	-
DELAVCI PRI NABAVI-MANIPUL. Z I	291	-	-	3	8	106	17	2	78	23	54	-
DELAVCI MANIPUL. DEL V PROMETU-ZV	3198	-	1	7	96	1311	277	77	760	213	456	-
UPRAVLJALCI PROMETA IN ZVEZ	554	-	1	3	60	347	29	6	95	3	10	-
UPRAVNIKI POSTAJ-LUK-PRISTANIŠČ	8	-	1	-	-	-	3	-	1	-	3	-
UPRAVNIKI POŠT	281	-	-	1	22	196	7	4	48	1	2	-
OSTALI UPRAVLJALCI PROMETA-ZVEZ	265	-	-	2	38	151	19	2	46	2	5	-
VLA KOVODJE IN PODOBNI	109	-	-	-	12	52	4	2	18	9	12	-
VLA KOVODJE-KONTROLORJI PROMETA	21	-	-	-	10	8	1	-	2	-	-	-
ODPRAVNIKI-PROMETNIKI V PROMETU	72	-	-	-	-	33	3	2	15	8	11	-
SPREVOJNIKI-VLAKOVNO OSEBJE	16	-	-	-	2	11	-	-	1	1	1	-

6. ZAPOSLENE ŽENSKE V PODJETJIH IN DRUGIH ORGANIZACIJAH PO SKUPINAH POKLICEV IN STOPNJI STROKOVNE IZOBRAZBE V REPUBLIKI SLOVENIJI, 31. 12. 1992 (nadaljevanje)

* SKUPAJ *	STOPNJA STROKOVNE IZOBRAZBE											

	V I S O K A	VIŠ-		SRED-	NIŽ-	*VISOKO-	*KVALI-	*POL-	*NE-	*NEZ-		
	*DOK- *MA- *OS- *JA *NJA *JA *KVALI- *FICI- *KVALI- *KVALI- *NA- *TOR- *GIST- *TA- * * * *FICI- *RAN *FICI- *FICI- *NO *JI *RI *LI * * *RAN *RAN *RAN *											
POŠTARJI IN KURIRJI	1233	-	-	4	20	684	76	44	240	54	111	-
PISMONOŠE	58	-	-	3	2	8	15	1	16	1	12	-
USMERJEVALCI POŠTNIH POŠILJK	157	-	-	1	2	78	25	2	22	5	22	-
MANIPULATIVNI DELAVCI PRI POŠT.	1018	-	-	-	16	598	36	41	202	48	77	-
OPRAVNIKI TELEKOMUNIK. NAPRAV V	1302	-	-	-	4	228	168	25	407	147	323	-
TELEFONISTI	946	-	-	-	3	112	112	11	272	135	301	-
TELEGRAFISTI	234	-	-	-	-	98	36	13	68	7	12	-
OPRAVNIKI TELEKOMUNIKACIJSKIH N	122	-	-	-	1	18	20	1	67	5	10	-
ČLANI SK.DPS IN FUNK.IO-UO NA STA	573	2	13	422	85	45	1	1	4	-	-	-
FUNK.SK. SFRJ,SRS,SAP NA STAL. D	35	-	2	22	5	6	-	-	-	-	-	-
FUNK.SK. SFRJ,SR,SAP, NA STAL.	18	-	1	12	-	5	-	-	-	-	-	-
VOLJENI FUNK.-DEL. V OBČ.SK.NA	17	-	1	10	5	1	-	-	-	-	-	-
VOLJENI FUNK. IO-UO NA STAL.DOLŽ	286	2	6	217	42	16	-	1	2	-	-	-
PREDS.-ČLANI IS.SEKR.IS,PREDS.D	33	-	-	22	8	2	-	-	-	-	-	-
NAM.SEKR;POM.PRED.KOM.IN DR.K.T	176	2	5	147	13	8	-	-	1	-	-	-
VODIT. UO-ORG.IS,NAMESTNIKI-POM	72	-	1	45	20	5	-	1	-	-	-	-
DIPLOMATSKI-KONZULARNI PREDSTAV	5	-	-	3	1	1	-	-	-	-	-	-
VODJE SODIŠČ,TOŽILSTEV,PRAVOBRAN	42	-	1	41	-	-	-	-	-	-	-	-
PREDSTOJNIKI SODIŠČ	21	-	1	20	-	-	-	-	-	-	-	-
PREDSTOJNIKI JAVNIH TOŽILSTEV	16	-	-	16	-	-	-	-	-	-	-	-
PREDSTOJNIKI PRAVOBRANILSTEV	5	-	-	5	-	-	-	-	-	-	-	-
DRUGI FUNK.SKUP.IN IS NA STAL.DO	210	-	4	142	38	23	1	-	2	-	-	-
SEKR.NAM.ZBOR.-KOM.IN DR.KOL.TE	78	-	1	44	13	18	1	-	1	-	-	-
ČLANI SVETOV KOMIS.-STAL.TEL.SK	4	-	1	3	-	-	-	-	-	-	-	-
FUNKCIONARJI SKUPŠČIN-IS NA STA	128	-	2	95	25	5	-	-	1	-	-	-
VOD.-ORG. V OZD IN DRUGIH SAM.ORG	4508	13	53	1673	1284	1169	17	35	180	8	75	1
VODIT.-ORG.POSLOV. V OZD V GOSPO	4119	5	36	1516	1158	1090	17	35	179	8	74	1
DIREKTORJI-PRESEDNIKI POSL.KOL	1236	1	10	346	260	440	6	21	101	5	46	-
VOD.-ORG. PROIZVODNJE IN PROIZV	429	-	4	156	101	128	2	3	30	-	5	-
VOD.-ORG.RAZISK.,RAZVOJA,PLANA,	308	4	9	198	65	27	1	-	3	1	-	-
VOD.-ORG. FINANČNEGA-RAČUNOVODS	693	-	4	241	274	164	1	2	3	-	4	-
VODITELJI-ORGANIZATORJI TRANSPO	31	-	-	5	6	14	-	1	3	-	2	-
VODITELJI-ORGANIZATORJI KOMERCI	684	-	4	244	189	202	5	4	24	1	10	1
VODITELJI-ORGANIZATORJI SPLOŠ.-	432	-	-	192	181	53	2	-	3	1	-	-
VODITELJI-ORGANIZATORJI V OZD G	306	-	5	134	82	62	-	4	12	-	7	-
VODITELJI V OZD DRUŽBENIH DEJAVN	389	8	17	157	126	79	-	-	1	-	1	-
VODITELJI ORG. ZA VZGOJO-IZOBRA	108	1	-	22	44	41	-	-	-	-	-	-
VODITELJI ORG. ZA KULTURO-PODOB	37	1	-	20	13	3	-	-	-	-	-	-
VODITELJI ZNANST.-RAZISK.ORGANI	31	4	10	13	3	1	-	-	-	-	-	-
VODITELJI ZDRAVST. IN PODOB. OR	101	1	4	75	17	4	-	-	-	-	-	-
VODITELJI DOMOV INTERNATOV IN P	40	1	1	6	22	10	-	-	-	-	-	-
VODITELJI SAMOUP.ORG.-SKUP. V D	72	-	2	21	27	20	-	-	1	-	1	-
VOD.ZBORNIC,ZDRUŽ.,SIS DPO NA STA	152	-	1	51	50	42	1	-	3	-	4	-
FUNK.-VOD.ZBOR.,ZDRUŽ,SIS DPO NA	39	-	1	19	12	6	-	-	-	-	1	-
VOLJENI VODIT. V ZBOR.-SPLOŠ.ZD	7	-	-	4	2	-	-	-	-	-	1	-
VODITELJI V ZBORNICAH-SPLOŠ.ZDR	32	-	1	15	10	6	-	-	-	-	-	-
FUNK.-VODITELJI NA STAL.DOLŽ. V	52	-	-	18	19	13	-	-	2	-	-	-
FUNKCIONARJI DPO NA STALNIH DOL	39	-	-	13	16	8	-	-	2	-	-	-
DRUGI VODITELJI V DPO NA STALNI	13	-	-	5	3	5	-	-	-	-	-	-
FUNK.-VOD.NA STAL.DOLŽ.V DRUŽ.OR	61	-	-	14	19	23	1	-	1	-	3	-
VOLJENI VODITELJI V DRUŽB.ORG.-	18	-	-	3	4	8	-	-	1	-	2	-
DRUGI VODITELJI V DRUŽB.ORG.-DR	43	-	-	11	15	15	1	-	-	-	1	-
STROKOVNJAKI KEMIKI,FIZIKI IPD.	2140	19	60	473	151	1287	10	15	99	16	10	-
KEMIKI, FIZIKI IN STR. PODOBNIH	803	19	60	460	120	127	1	5	9	-	2	-
KEMIKI	750	17	56	426	117	122	-	2	8	-	2	-
FIZIKI	47	2	4	28	3	5	1	3	1	-	-	-
GEOFIZIKI	6	-	-	6	-	-	-	-	-	-	-	-
TEHNIKI KEMIJSKIH,FIZIKALIH IN P	1337	-	-	13	31	1160	9	10	90	16	8	-
TEHNIKI KEMIJSKIH VED	1274	-	-	13	30	1107	8	10	85	15	6	-
TEHNIKI FIZIKALNIH VED	48	-	-	-	-	45	-	-	2	1	-	-
TEHNIKI GEOFIZIKALNIH VED	15	-	-	-	1	8	1	-	3	-	2	-

6. ZAPOSLENE ŽENSKE V PODJETJIH IN DRUGIH ORGANIZACIJAH PO SKUPINAH POKLICEV IN STOPNJI STROKOVNE IZOBRAZBE V REPUBLIKI SLOVENIJI, 31. 12. 1992 (nadaljevanje)

* * * * * STOPNJA STROKOVNE IZOBRAZBE * * * * *												
* SKUPAJ*	V I S O K A				* VIŠ-	* SRED-	* NIŽ-	*VISOKO-	*KVALI-	* POL-	* NE-	* NEZ-
* * * * *	* DOK-	* MA-	* OS-	* JA	* NJA	* JA	*KVALI-	* FICI-	*KVALI-	*KVALI-	* NA-	* NO
* * * * *	* TOR-	* GIST-	* TA-	* * *	* * *	* * *	*FICI-	* RAN	* RAN	* FICI-	*FICI-	* * *
* * * * *	* * *	* RI	* LI	* * *	* * *	* * *	* RAN	* * *	* RAN	* RAN	* RAN	* * *

FARMACEVTI-SPECIALISTI	70	-	6	59	3	2	-	-	-	-	-	-
MEDICINSKI IN ZDRAVSTVENI TEHNIK	14728	-	-	53	3792	10569	18	58	190	11	36	1
MEDICINSKI TEHNIKI-MEDICINSKE S	9751	-	-	35	3127	6417	8	47	99	6	12	-
ZDRAVSTVENI TEHNIKI	4796	-	-	17	663	3986	10	11	87	5	16	1
BABICE	181	-	-	1	2	166	-	-	4	-	8	-
DENTISTI	53	-	-	1	52	-	-	-	-	-	-	-
DENTISTI	53	-	-	1	52	-	-	-	-	-	-	-
BOLNIČARJI IN POMOŽNO MEDICINSKO	4512	-	-	5	558	721	160	17	642	788	1619	2
BOLNIČARJI	1013	-	-	-	5	241	41	5	318	101	301	1
TERAPEVTI	598	-	-	4	526	52	-	-	10	1	5	-
POMOŽNE MEDICINSKE OSEBE	2901	-	-	1	27	428	119	12	314	686	1313	1
OSTALI STROKOVNJAKI	16693	28	133	5430	5245	5096	95	55	413	60	135	3
MATEMATIKI, STATISTIKI IN PODOBNI	1171	2	23	449	405	271	4	8	5	4	-	-
MATEMATIKI	77	1	11	38	17	9	-	1	-	-	-	-
STATISTIKI	171	1	2	52	56	54	-	-	3	3	-	-
ORGANIZATORJI SISTEMOV	590	-	9	254	215	107	1	2	1	1	-	-
ANALITIKI SISTEMOV	333	-	1	105	117	101	3	5	1	-	-	-
STATISTIČNI IN PODOBNI TEHNIKI	493	-	-	28	79	322	8	1	39	8	8	-
STATISTIČNI TEHNIKI	155	-	-	3	15	102	7	-	20	4	4	-
TEHNIKI PROGRAMERJI	338	-	-	25	64	220	1	1	19	4	4	-
EKONOMISTI, FINANČNI IN PODOBNI S	5141	2	27	1712	2158	1108	22	4	65	12	29	2
EKONOMISTI	3051	2	18	1058	1408	516	9	2	22	2	12	2
EKONOMISTI PLANERJI	938	-	4	253	352	282	4	1	24	8	10	-
KNJIGOVODSKI STROKOVNJAKI	243	-	-	22	62	136	5	-	13	1	4	-
FINANČNI STROKOVNJAKI	909	-	5	379	336	174	4	1	6	1	3	-
EKONOMSKI IN FINANČNI TEHNIKI	3538	-	-	17	96	2917	47	42	291	34	93	1
EKONOMSKI TEHNIKI	3100	-	-	16	81	2562	40	38	246	31	85	1
FINANČNI TEHNIKI	438	-	-	1	15	355	7	4	45	3	8	-
PRAVNIKI	1659	-	6	1250	399	4	-	-	-	-	-	-
SODNIKI	341	-	-	341	-	-	-	-	-	-	-	-
PRAVOSODNI STROKOVNJAKI	108	-	1	107	-	-	-	-	-	-	-	-
OSTALI PRAVNIKI	1210	-	5	802	399	4	-	-	-	-	-	-
STROKOVNJAKI DRUŽBENIH VED	2710	12	45	971	1597	81	1	-	2	-	1	-
GEOGRAFI	21	-	5	14	2	-	-	-	-	-	-	-
ZGODOVINARJI-ARHEOLOGI	70	7	4	53	4	2	-	-	-	-	-	-
ETNOLOGI-ANTROPOLOGI	47	-	7	40	-	-	-	-	-	-	-	-
FILZOFI	19	-	4	14	1	-	-	-	-	-	-	-
SOCIOLOGI-POLITOLOGI	132	2	11	98	17	4	-	-	-	-	-	-
PSIHOLOGI	455	2	10	431	7	5	-	-	-	-	-	-
PEDAGOGI	735	1	4	235	466	29	-	-	-	-	-	-
STROKOVNJAKI ZA POKLIC. USMER.-	132	-	-	52	72	6	-	-	2	-	-	-
SOCIALNI DELAVCI	1099	-	-	34	1028	35	1	-	-	-	1	-
FILOLOGI IN PODOBNI	401	4	18	262	64	52	-	-	-	1	-	-
FILOLOGI-LINGVISTI	123	4	16	93	5	5	-	-	-	-	-	-
PREVAJALCI-TOLMAČI	278	-	2	169	59	47	-	-	-	1	-	-
STROKOVNJAKI DOKUMENTALISTI	986	7	13	389	377	178	8	-	10	1	3	-
BIBLIOTEKARSKI STROKOVNJAKI	648	1	2	186	320	129	4	-	4	-	2	-
ARHIVARSKI STROKOVNJAKI	96	-	2	46	22	18	3	-	3	1	1	-
MUZEJSKI STROKOVNJAKI	126	5	6	90	12	13	-	-	-	-	-	-
STROKOVNJAKI DOKUMENTALISTI	116	1	3	67	23	18	1	-	3	-	-	-
NOVINARJI IN NOVINARSKI SODELAVCI	594	1	1	352	70	163	5	-	1	-	1	-
UREDNIKI-NOVINARJI	316	1	1	195	33	82	3	-	1	-	-	-
NOVINARSKI SODELAVCI	182	-	-	112	24	44	1	-	-	-	1	-
REDAKTORJI	74	-	-	40	8	25	1	-	-	-	-	-
PUBLICISTI	13	-	-	5	4	4	-	-	-	-	-	-
NOVINARSKI TEHNIKI	9	-	-	-	1	8	-	-	-	-	-	-
UČNO OSEBJE	24059	156	207	4079	10168	7783	97	56	1215	45	243	10
UČNO OSEBJE UNIVERZ,VISOKIH,VIŠJ	644	151	170	291	13	18	1	-	-	-	-	-
PROFESORJI UNIVERZ(VISOKIH-VIŠJ	79	58	3	18	-	-	-	-	-	-	-	-
DOCENTI-VIŠJI PREDAVATELJI-PRED	132	45	42	45	-	-	-	-	-	-	-	-
ASISTENTI	228	43	88	96	1	-	-	-	-	-	-	-

6. ZAPOSLENE ŽENSKÉ V PODJETJIH IN DRUGIH ORGANIZACIJAH PO SKUPINAH POKLICEV IN STOPNJI STROKOVNE IZOBRAZBE V REPUBLIKI SLOVENIJI, 31. 12. 1992 (nadaljevanje)

***** STOPNJA STROKOVNE IZOBRAZBE *****												
* SKUPAJ*	V I S O K A											
* * * * *	* DOK-*	* MA-*	* OS-*	* JA *	* SRED-*	* NIŽ-*	*VISOKO-*	*KVALI-*	* POL-*	* NE-*	* NEZ-*	* * * * *
* * * * *	* TOR-*	* GIST-*	* TA-*	* * *	* NJA *	* JA *	*KVALI-*	* FICI-*	*KVALI-*	* FICI-*	* FICI-*	* NA-*
* * * * *	* * * * *	* * * * *	* * * * *	* * * * *	* * * * *	* * * * *	* FICI-*	* RAN *	* RAN *	* RAN *	* RAN *	* NO *
* * * * *	* * * * *	* * * * *	* * * * *	* * * * *	* * * * *	* * * * *	* RAN *	* * * * *	* * * * *	* * * * *	* * * * *	* * * * *
STROKOVNI SODELAVCI (KATEDER-SE	205	5	37	132	12	18	1	-	-	-	-	-
UČNO OSEBJE OSTALIH ŠOL	21701	5	30	3478	9840	7142	76	41	854	38	187	10
PROFESORJI (SREDNIH-OSNOVNIH-Š	2522	4	26	2464	22	6	-	-	-	-	-	-
PREDMETNI UČITELJI	6642	-	2	651	5249	723	4	6	5	1	-	1
UČITELJI	6283	-	1	273	3960	2019	2	17	7	2	2	-
VZGOJITELJI	6254	1	1	90	609	4394	70	18	842	35	185	9
OSTALO UČNO OSEBJE	1714	-	7	310	315	623	20	15	361	7	56	-
DIREKTORJI-UPRAVITELJI ŠOL	323	-	4	98	166	54	-	1	-	-	-	-
ŠOLSKI INŠPEKTORJI	2	-	-	1	1	-	-	-	-	-	-	-
STROKOV. ZA IZOBRAŽ. METODE(PED	167	-	3	152	7	5	-	-	-	-	-	-
OSTALO UČNO IN PODOBNO OSEBJE	1222	-	-	59	141	564	20	14	361	7	56	-
UMETNIKI IN UMETNIŠKI SODELAVCI	758	-	6	214	90	381	22	2	27	1	15	-
KNJIŽEVNIKI IN KNJIŽEVNI KRITIKI	11	-	-	6	4	1	-	-	-	-	-	-
KNJIŽEVNIKI	9	-	-	4	4	1	-	-	-	-	-	-
KRITIKI	2	-	-	2	-	-	-	-	-	-	-	-
SCENSKI UMETNIKI-SCENSKI SODELAV	209	-	1	83	27	76	10	1	8	-	3	-
REŽISERJI	18	-	-	10	-	7	-	-	1	-	-	-
IGRALCI	73	-	1	44	6	18	3	-	1	-	-	-
VODITELJI-NAPOVEDOVALCI	28	-	-	3	6	18	1	-	-	-	-	-
PRODUCENTI PROGRAMA	38	-	-	19	5	12	2	-	-	-	-	-
SCENSKI SODELAVCI	52	-	-	7	10	21	4	1	6	-	3	-
GLASBENIKI IN GLASBENI SODELAVCI	206	-	2	87	32	65	6	1	3	-	10	-
SKLADATELJI-GLASBENI ARANŽERJI	1	-	-	-	1	-	-	-	-	-	-	-
GLASBENIKI INSTRUMENTALISTI	106	-	2	66	16	20	-	1	-	-	1	-
OPERNI PEVCI	64	-	-	10	5	31	6	-	3	-	9	-
GLASBENI SODELAVCI	35	-	-	11	10	14	-	-	-	-	-	-
KOREOGRAFI IN PLESALCI	47	-	-	1	8	31	6	-	1	-	-	-
KOREOGRAFI	4	-	-	1	2	1	-	-	-	-	-	-
PLESALCI	43	-	-	-	6	30	6	-	1	-	-	-
LIKOVNI UMETNIKI IN LIKOVNI SODE	285	-	3	37	19	208	-	-	15	1	2	-
SLIKARJI-KIPARJI	22	-	2	11	2	4	-	-	2	-	1	-
OBLIKOVALCI-UMETNIKI UPORABNE U	170	-	1	24	14	125	-	-	5	-	1	-
SCENOGRAFI-KOSTUMOGRAFI	5	-	-	-	1	3	-	-	1	-	-	-
DEKORATERJI-RISARJI	80	-	-	2	2	68	-	-	7	1	-	-
UMETNIŠKI FOTOGRAFI-SNEMALCI	8	-	-	-	-	8	-	-	-	-	-	-
DELAVCI NA PODROČJU TELESNE KULTU	32	-	-	12	9	11	-	-	-	-	-	-
STROKOVNO-PEDAG.OSEBJE NA PODR.T	32	-	-	12	9	11	-	-	-	-	-	-
ŠPORTNI TRENERJI-VADITELJI	10	-	-	3	2	5	-	-	-	-	-	-
ORGANIZATORJI REKREACIJE	12	-	-	4	4	4	-	-	-	-	-	-
STROK.-PEDAG.OSEBJE NA PODROČ.T	10	-	-	5	3	2	-	-	-	-	-	-
DELAVCI BREZ POKLICA	2677	-	-	-	-	91	23	7	83	50	1159	1264
NK DELAVCI,NERAZVRŠČENI DRUGOD	1593	-	-	-	-	91	23	7	83	50	1159	180
NK DELAVCI,NERAZVRŠČENI DRUGOD	1593	-	-	-	-	91	23	7	83	50	1159	180
NK DELAVCI,NERAZVRŠČENI DRUGOD	1084	-	-	-	-	-	-	-	-	-	-	1084
NEZNANO	1084	-	-	-	-	-	-	-	-	-	-	1084

7. ZAPOSLENE OSEBE V PODJETJIH IN DRUGIH ORGANIZACIJAH PO SKUPINAH POKLICEV IN STOPNJI STROKOVNE USPOSOBLJENOSTI V REPUBLIKI SLOVENIJI, 31. 12. 1992

* * * * * STOPNJA STROKOVNE USPOSOBLJENOSTI * * * * *													
* SKUPAJ*	* * * * * V I S O K A * * * * *												
* * * * *	* * * * * VIŠ- * SRED- * NIŽ- * VISOKO- * KVALI- * POL- * NE- * NEZ- * * * * *												
* * * * *	* DOK- * MA- * OS- * JA * NJA * JA * KVALI- * FICI- * KVALI- * KVALI- * NA- * * * * *	* TOR- * GIST- * TA- * * * * *	* * * * *	* * * * *	* * * * *	* * * * *	* * * * *	* * * * *	* * * * *	* * * * *	* * * * *	* * * * *	
* * * * *	* * * * *	* * * * *	* * * * *	* * * * *	* * * * *	* * * * *	* * * * *	* * * * *	* * * * *	* * * * *	* * * * *	* * * * *	* * * * *

SLOVENIJA - SKUPAJ	655382	1519	2599	59851	62254	157496	10053	21807	208526	69179	59135	2963	
KMETOVALCI	5252	-	-	1	98	649	35	90	2046	1112	1221	-	
POLJEDELCI	1341	-	-	-	29	173	15	16	664	240	204	-	
POSLOVODJE V POLJEDELSTVU	135	-	-	-	29	80	-	7	19	-	-	-	
POLJEDELCI	268	-	-	-	-	10	5	-	84	84	85	-	
ZELENJAVARJI	11	-	-	-	-	-	1	-	5	2	3	-	
VRTNARJI IN CVETLIČARJI	782	-	-	-	-	77	9	9	515	105	67	-	
DRUGI POLJEDELCI	145	-	-	-	-	6	-	-	41	49	49	-	
SADJARJI IN VINOGRADNIKI	1142	-	-	1	27	158	2	11	389	200	354	-	
POSLOVODJE V SADJARSTVU IN VINO	108	-	-	1	27	66	-	2	12	-	-	-	
SADJARJI	393	-	-	-	-	58	2	3	124	34	172	-	
VINOGRADNIKI	616	-	-	-	-	31	-	5	243	161	176	-	
DELAVCI V SADNIH DREVESNICAH-TR	25	-	-	-	-	3	-	1	10	5	6	-	
ŽIVINOREJCI, PERUTNINARJI IN PODO	1592	-	-	-	31	200	13	9	382	495	462	-	
POSLOVODJE V ŽIVIN.-PERUT. IN P	154	-	-	-	31	106	-	2	15	-	-	-	
ŽIVINOREJCI-REJCI ŽIVINE-PROIZV	765	-	-	-	-	75	2	7	248	199	234	-	
PERUTNINARJI	558	-	-	-	-	14	2	-	87	268	187	-	
ČEBELARJI IN PODOBNI	16	-	-	-	-	-	-	-	7	-	9	-	
REJCI DIVJADI	17	-	-	-	-	-	9	-	2	-	6	-	
REJCI ŽIVALI, PERUTNINE IN PODOB	82	-	-	-	-	5	-	-	23	28	26	-	
OPRAVNIKI KMETIJSKIH STROJEV	955	-	-	-	2	49	4	49	564	111	176	-	
POSLOVODJE KMETIJSKE MEHANIZACI	21	-	-	-	2	11	-	4	4	-	-	-	
OPRAVNIKI KMETIJSKIH STROJEV	934	-	-	-	-	38	4	45	560	111	176	-	
DRUGI KMETOVALCI	222	-	-	-	9	69	1	5	47	66	25	-	
DRUGI POSLOVODJE V KMETIJSTVU	62	-	-	-	9	44	-	4	5	-	-	-	
DELAVCI ZA VARSTVO KMETIJSKIH R	40	-	-	-	-	6	-	-	8	26	-	-	
DELAVCI PRI NAMAKANJU	1	-	-	-	-	-	-	-	1	-	-	-	
KMETOVALCI DRUGJE NEUVRŠČENI	119	-	-	-	-	19	1	1	33	40	25	-	
RIBIČI IN LOVCI	210	-	-	-	3	33	-	6	143	9	16	-	
RIBIČI	139	-	-	-	2	21	-	6	96	8	6	-	
RIBIŠKI POSLOVODJE	12	-	-	-	1	9	-	-	2	-	-	-	
MORSKI RIBIČI	53	-	-	-	1	2	-	-	48	2	-	-	
SLADKOVODNI RIBIČI	29	-	-	-	-	2	-	4	23	-	-	-	
RIBNIKARJI-GOJITELJI RIB	45	-	-	-	-	8	-	2	23	6	6	-	
ŠKOLJKARJI, SPUŽVARJI IN PODOBNO	12	-	-	-	1	1	-	-	2	-	8	-	
POSLOV. NABIRALCEV ULOVA V VODI	2	-	-	-	1	1	-	-	-	-	-	-	
ŠKOLJKARJI	1	-	-	-	-	-	-	-	1	-	-	-	
DRUGI NABIRALCI ULOVA V VODI IN	9	-	-	-	-	-	-	-	1	-	8	-	
LOVCI	59	-	-	-	-	11	-	-	45	1	2	-	
POSLOVODJE V LOVSTVU	7	-	-	-	-	5	-	-	2	-	-	-	
LOVCI	25	-	-	-	-	6	-	-	17	1	1	-	
DRUGI DELAVCI V LOVSTVU	27	-	-	-	-	-	-	-	26	-	1	-	
GOZDNI DELAVCI	1959	-	-	-	35	278	3	110	1145	294	94	-	
SEKAČI LESA	955	-	-	-	1	32	1	92	665	135	29	-	
DELOVODJE PRI SEČNJI LESA	58	-	-	-	1	24	-	16	17	-	-	-	
DRVOSEKI	882	-	-	-	-	8	-	74	642	130	28	-	
TESARJI DEBEL	15	-	-	-	-	-	1	2	6	5	1	-	
MANIPULANTI Z LESOM	264	-	-	-	3	59	-	6	137	35	24	-	
DELOVODJE PRI MANIPULACIJI Z LE	50	-	-	-	3	29	-	3	15	-	-	-	
SPRAVLJALCI LESA	135	-	-	-	-	3	-	2	81	32	17	-	
MERILCI IN CENILCI LESA	79	-	-	-	-	27	-	1	41	3	7	-	
GOZDARJI	576	-	-	-	31	186	2	12	255	76	14	-	
DELOVODJE IN NADZORNIKI V GOZDA	153	-	-	-	31	94	-	4	24	-	-	-	
GOZDARJI	268	-	-	-	-	86	2	8	133	32	7	-	
GOJITELJI GOZDOV	155	-	-	-	-	6	-	-	98	44	7	-	
DRUGI GOZDNI DELAVCI	164	-	-	-	-	1	-	-	88	48	27	-	
OSTALI GOZDNI DELAVCI	164	-	-	-	-	1	-	-	88	48	27	-	
RUDARJI	6023	-	-	-	9	597	4	139	3392	953	929	-	
JAMSKI DELAVCI	5148	-	-	-	7	420	3	78	2992	815	833	-	
JAMSKI POSLOVODJE IN NADZORNIKI	503	-	-	-	5	324	-	21	150	2	1	-	
JAMSKI KOPAČI IN VRTALCI	2237	-	-	-	2	70	2	30	1846	191	96	-	

7. ZAPOSLENE OSEBE V PODJETJIH IN DRUGIH ORGANIZACIJAH PO SKUPINAH POKLICEV IN STOPNJI STROKOVNE USPOSOBLJENOSTI V REPUBLIKI SLOVENIJI, 31. 12. 1992 (nadaljevanje)

***** STOPNJA STROKOVNE USPOSOBLJENOSTI *****											
* SKUPAJ *	V I S O K A										
*	* DOK-*	* MA-*	* OS-*	* JA *	* SRED-*	* NIŽ-*	*VISOKO-*	*KVALI-*	* POL-*	* NE-*	* NEZ-*
*	* TOR-*	* GIST-*	* TA-*	*	*	*	*KVALI-*	* FICI-*	*KVALI-*	*KVALI-*	* NA-*
*	* JI *	* RI *	* LI *	*	*	*	*FICI-*	* RAN *	* FICI-*	*FICI-*	* NO *
*	*	*	*	*	*	*	* RAN *	* RAN *	* RAN *	*	*
JAMSKI MINERJI	49	-	-	-	-	-	8	40	-	1	-
IZVOZNIKI-TRANSPORTNI DELAVCI V	810	-	-	-	6	-	9	323	164	308	-
DRUGI JAMSKI DELAVCI	1549	-	-	-	20	1	10	633	458	427	-
DELAVCI NA POVRŠINSKEM KOPU IN K	391	-	-	-	1	75	1	11	187	75	41
POSLOVODJE-NADZORNIKI NA POVRŠI	104	-	-	-	1	69	-	6	27	1	-
POVRŠINSKI KOPAČI	56	-	-	-	-	-	-	46	5	5	-
MINERJI NA POVRŠINSKEM KOPU	62	-	-	-	4	-	3	43	9	3	-
IZVOZNIKI-TRANSP. DEL. NA POVRŠ	30	-	-	-	1	-	-	15	8	6	-
DRUGI DELAVCI NA POVRŠINSKEM KO	139	-	-	-	1	1	2	56	52	27	-
GLOBINSKI VRTALCI	267	-	-	-	71	-	48	119	25	4	-
POSLOV.-NADZORNIKI PRI GLOBINSK	113	-	-	-	67	-	25	21	-	-	-
GLOBINSKI VRTALCI	94	-	-	-	4	-	6	68	14	2	-
DRUGI DELAVCI PRI GLOBINSKEM VR	60	-	-	-	-	-	17	30	11	2	-
OPLEMENITELJI RUDE	217	-	-	-	1	31	-	2	94	38	51
POSLOV.-NADZORNIKI PRI OPLEMENI	20	-	-	-	1	17	-	2	-	-	-
FLOTERJI RUDE	25	-	-	-	-	10	-	2	10	3	-
SEPARATERJI RUDE	95	-	-	-	-	2	-	-	31	22	40
SUŠILCI IN ŽGALCI RUDE	7	-	-	-	-	-	-	6	1	-	-
MLEVCI IN DROBILCI RUDE	18	-	-	-	1	-	-	9	3	5	-
DRUGI OPLEMENITELJI RUDE	52	-	-	-	-	1	-	36	9	6	-
PROIZVAJALCI IN OBDELOVALCI KOVIN	15864	-	-	-	155	1205	381	627	6340	5074	2082
PROIZVAJALCI IN TOPILCI KOVIN	4464	-	-	-	45	462	61	101	2106	1389	300
POSLOVODJE-NADZORNIKI V PROIZVO	435	-	-	-	44	293	-	23	75	-	-
OPRAVNIKI METALURŠKIH PEČI	125	-	-	-	-	13	1	14	92	4	1
RAFINERJI KOVIN	8	-	-	-	-	-	-	8	-	-	-
ELEKTROLIZERJI KOVIN	176	-	-	-	-	9	-	74	91	2	-
TOPILCI (TALILCI IN SEGREV.) V PR	461	-	-	-	-	13	3	22	301	84	38
LIVARJI	959	-	-	-	-	27	15	9	525	303	80
JEDRARJI-KALUPARJI KOVINSKIH OD	533	-	-	-	1	10	7	7	290	196	22
STREŽAJI METALURŠKIH PEČI	250	-	-	-	-	6	-	13	170	48	13
KONTROLORJI V PROIZVODNJI KOVIN	365	-	-	-	-	75	3	2	233	33	19
DRUGI DELAVCI V PROIZVODNJI-VLI	1152	-	-	-	-	16	32	11	338	630	125
VALJALCI KOVIN	822	-	-	-	3	64	2	136	521	83	13
POSLOVODJE PRI VALJANJU KOVIN	67	-	-	-	2	50	-	2	13	-	-
VALJALCI KOVIN	492	-	-	-	1	13	-	68	359	43	8
IZVLAČILCI KOVIN	256	-	-	-	-	1	2	66	144	39	4
IZTISKALCI KOVIN	7	-	-	-	-	-	-	5	1	1	-
TERMIČNI OBDELOVALCI KOVIN	3981	-	-	-	45	204	99	278	2134	972	249
POSLOVODJE PRI TERMIČNI OBDELAV	117	-	-	-	11	80	-	10	16	-	-
SEGREVALCI KOVIN	67	-	-	-	-	1	-	6	24	33	3
ŽARILCI KOVIN	226	-	-	-	-	12	-	19	162	25	8
KALILCI	272	-	-	-	1	20	5	13	188	34	11
VARILCI-REZALCI KOVIN	3299	-	-	-	33	91	94	230	1744	880	227
DRUGI OBDELOVALCI KOVIN	6597	-	-	-	62	475	219	112	1579	2630	1520
DRUGI POSLOVODJE PRI OBDELAVI K	332	-	-	-	45	198	-	23	66	-	-
SPAJKARJI	84	-	-	-	3	-	8	-	26	29	18
GALVANIZERJI	488	-	-	-	-	9	112	3	117	191	56
KOSITRARJI	44	-	-	-	-	1	1	3	20	18	1
EMAJLIRCI	290	-	-	-	-	5	1	-	45	214	25
KOVINOŠKROPILCI	143	-	-	-	-	2	2	-	20	97	22
OBDELOVALCI KOVIN	2156	-	-	-	-	48	24	20	552	706	806
DELAVCI PRI POMOŽ. DELIH V OBDE	2531	-	-	-	-	87	52	53	577	1203	559
KONTROLORJI V OBDELAVI KOVIN	529	-	-	-	14	125	19	10	156	172	33
OBLIKOVALCI IN PREDELOVALCI KOVIN	38859	-	-	-	514	3821	631	2922	23870	5193	1908
OBLIKOVALCI KOVIN	27076	-	-	-	386	2997	300	2409	18706	1703	575
POSLOVODJE PRI OBLIKOVANJU KOVI	1861	-	-	-	154	1085	1	299	322	-	-
KOVAČI	728	-	-	-	3	15	1	44	501	112	52
ORODJARJI IN MODELARJI ORODJA	3105	-	-	-	8	337	18	212	2420	80	30
KLJUČAVNICARJI	12481	-	-	-	124	762	48	1207	9529	606	205
KOVINOSTRUGARJI	4909	-	-	-	41	371	110	409	3543	316	119
KOVINOREZKALCI	1897	-	-	-	41	160	21	149	1394	86	46
KOVINOSKOBLARJI IN KOVINODOLBIL	75	-	-	-	-	4	7	7	44	11	2

7. ZAPOSLENE OSEBE V PODJETJIH IN DRUGIH ORGANIZACIJAH PO SKUPINAH POKLICEV IN STOPNJI STROKOVNE USPOSOBLJENOSTI V REPUBLIKI SLOVENIJI, 31. 12. 1992 (nadaljevanje)

	STOPNJA STROKOVNE USPOSOBLJENOSTI											
	* SKUPAJ*	V I S O K A										
		* DOK- * TOR- * JI	* MA- * GIST- * RI	* OS- * TA- * LI	* VIŠ- * JA	* SRED- * NJA	* NIŽ- * JA	* VISOKO- * KVALI- * FICI- * RAN	* KVALI- * FICI- * RAN	* POL- * KVALI- * FICI- * RAN	* NE- * KVALI- * FICI- * RAN	* NEZ- * NA- * NO
KOVINOVRTALCI	583	-	-	-	-	18	57	36	275	143	54	-
KOVINOREZALCI	723	-	-	-	-	17	22	25	358	251	50	-
KONTROLORJI PRI OBLIKOVANJU KOV	714	-	-	-	15	228	15	21	320	98	17	-
DRUGI OBLIKOVALCI IN PREDELOVALC	11783	-	-	-	128	824	331	513	5164	3490	1333	-
POSLOVODJE PRI PREDELAVI KOVIN	789	-	-	-	116	395	-	71	207	-	-	-
BRUSILCI IN POLIRCI KOVIN	2001	-	-	-	6	93	54	93	1131	460	164	-
OSTRILCI KOVIN	234	-	-	-	-	30	4	5	151	33	11	-
ARMIRCI	689	-	-	-	-	30	8	152	354	123	22	-
KLEPARJI	1909	-	-	-	-	81	57	144	1260	266	101	-
PLETILCI IN TKALCI KOVIN	119	-	-	-	-	-	-	-	33	82	4	-
STISKALCI KOVIN	1505	-	-	-	-	21	106	8	455	670	245	-
OSTALI PREDELOVALCI KOVIN STROJ	2732	-	-	-	6	96	58	29	1181	997	365	-
OSTALI PREDELOVALCI KOVIN ROČNO	1805	-	-	-	-	78	44	11	392	859	421	-
MEHAN. IN MONT. MOTOR., STROJ., MEHAN	19777	-	-	-	308	3090	372	1814	12324	1269	600	-
MEHAN. IN MONT. MOTOR.-ENERG.NAP	888	-	-	-	35	294	8	190	329	24	8	-
POSLOV. MONTAŽE-VZDRŽ.MOTOR.-EN	339	-	-	-	34	139	-	103	63	-	-	-
MEHANIKI-MONTERJI MOTOR.Z NOTR.	220	-	-	-	-	58	2	50	93	14	3	-
MEHANIKI-MONTERJI PARNIH STROJE	91	-	-	-	-	10	6	7	67	-	1	-
MEHANIKI-MONTERJI VODNIH TURBIN	79	-	-	-	-	18	-	26	31	-	4	-
KONTR.V PROIZ.SESTAV.VZD.MOTOR.	159	-	-	-	1	69	-	4	75	10	-	-
MEHANIKI IN MONTERJI STROJEV	7638	-	-	-	99	1095	160	698	5094	321	171	-
POSLOV. IZDELAVE-MONTAŽE-VZDRŽE	994	-	-	-	88	524	-	106	262	14	-	-
MEHANIKI-MONTERJI ORODNIH STROJ	771	-	-	-	-	63	30	44	612	13	9	-
MEHANIKI-MONTERJI KMETIJSKIH ST	307	-	-	-	-	30	-	11	221	28	17	-
MEHANIKI-MONTERJI RUDARSKIH ST	415	-	-	-	-	15	-	10	349	35	6	-
MEHAN.-MONT.GRAD. STR. IN STR.Z	270	-	-	-	-	8	5	31	206	12	8	-
MEHANIKI-MONTERJI TEKSTILNIH ST	731	-	-	-	-	90	7	105	509	16	4	-
MEHANIKI-MONTERJI TISKARSKIH ST	67	-	-	-	-	16	-	4	45	1	1	-
MEHANIKI-MONTERJI PISARNIŠKIH S	35	-	-	-	-	4	1	1	26	1	2	-
KONTROLORJI V PROIZ.SESTAV.VZDR	484	-	-	-	11	101	3	26	317	23	3	-
MEHANIKI-MONTERJI STROJEV	3564	-	-	-	-	244	114	360	2547	178	121	-
MEHAN. IN MONTER. IND.INŠTALACIJ	2847	-	-	-	69	318	61	229	1804	164	202	-
POSL. IZDEL.-MONTAŽE-VZDRŽ.IND.I	327	-	-	-	56	151	1	46	52	14	7	-
MEHAN.-MONT.OGREV.-OHLAJEVAL.-K	894	-	-	-	-	33	17	57	591	62	134	-
MEHANIKI-MONTERJI DVIGAL-ŽERJAV	162	-	-	-	5	14	-	38	102	3	-	-
MEHANIKI-MONTERJI ČRPALK	124	-	-	-	-	-	9	21	73	9	12	-
MEHAN.-MONT. REGUL.-VARNOST.INS	91	-	-	-	2	10	2	-	48	21	8	-
MEHANIKI-MONTERJI METALURŠKIH N	138	-	-	-	-	24	-	15	99	-	-	-
MEHANIKI-MONTERJI PNEVMAT.NAPRA	90	-	-	-	-	5	1	15	50	9	10	-
KONTROLORJI INDUSTRIJ. INSTALAC	33	-	-	-	-	9	-	6	18	-	-	-
MEHANIKI-MONTERJI IND.NAPRAV-IN	988	-	-	-	6	72	31	31	771	46	31	-
MEHANIKI IN MONTERJI VOZIL	7657	-	-	-	97	1216	74	663	4718	673	216	-
POSLOVODJE V PROIZ.-MONTAŽI-VZD	1007	-	-	-	92	574	-	210	131	-	-	-
MEHANIKI-MONTERJI LETAL	130	-	-	-	-	63	-	42	23	1	1	-
MEHANIKI-MONTERJI CESTNIH MOTOR	5032	-	-	-	2	271	13	300	3778	509	159	-
MEHANIKI-MONTERJI TIRNIH VOZIL	311	-	-	-	-	9	2	81	191	27	1	-
MEHANIKI-MONTERJI PLOVNIH OBJEK	35	-	-	-	-	5	-	-	30	-	-	-
KONTROLORJI V PROIZ.-MONTAŽI-VZ	448	-	-	-	2	249	1	19	166	8	3	-
DRUGI MEHANIKI-MONTERJI VOZIL	694	-	-	-	1	45	58	11	399	128	52	-
FINOMEHANIKI	687	-	-	-	7	151	68	31	350	80	-	-
POSLOVODJE FINOMEHANIČNIH DEL	68	-	-	-	6	44	-	6	12	-	-	-
URARJI	19	-	-	-	-	2	1	-	15	1	-	-
FINOMEHANIKI-MONTERJI OPTIČNIH	111	-	-	-	-	10	39	-	60	2	-	-
FINOMEHANIKI-MONTERJI MERIL.INS	432	-	-	-	1	86	25	14	236	70	-	-
FINOMEHANIKI-MONTERJI MEDIC. IN	21	-	-	-	-	1	-	5	15	-	-	-
KONTROLORJI FINOMEHANIČNIH DEL	36	-	-	-	-	8	3	6	12	7	-	-
OROŽARJI	60	-	-	-	1	16	1	3	29	7	3	-
POSLOVODJE-OROŽARJI	2	-	-	-	1	-	-	-	1	-	-	-
PUŠKARJI	24	-	-	-	-	3	1	1	16	-	3	-
MEHANIKI ZA ARTILERIJSKO OROŽJE	8	-	-	-	-	3	-	2	1	2	-	-
MEHANIKI-MONTERJI IZSTRELKOV	22	-	-	-	-	6	-	-	11	5	-	-
KONTROLORJI PROIZ.-MONTAŽE-VZDR	4	-	-	-	-	4	-	-	-	-	-	-

7. ZAPOSLENE OSEBE V PODJETJIH IN DRUGIH ORGANIZACIJAH PO SKUPINAH POKLICEV IN STOPNJI STROKOVNE USPOSOBLJENOSTI V REPUBLIKI SLOVENIJI, 31. 12. 1992 (nadaljevanje)

* SKUPAJ *	STOPNJA STROKOVNE USPOSOBLJENOSTI										

	* V I S O K A *										
	* DOK- * TOR- * JI	* MA- * GIST- * RI	* OS- * TA- * LI	* VIŠ- * JA	* SRED- * NJA	* NIŽ- * JA	* VISOKO- * KVALI- * FICI- * RAN	* KVALI- * FICI- * RAN	* POL- * KVALI- * FICI- * RAN	* NE- * KVALI- * FICI- * RAN	* NEZ- * NA- * NO
INSTALATERJI IN DELAVCI NA KOV. K	2890	-	-	61	237	16	243	1814	369	150	-
INSTALATERJI CEVOVODOV	1980	-	-	29	145	9	192	1337	159	109	-
POSLOVODJE-INSTALATERJI	206	-	-	22	86	-	49	49	-	-	-
INSTALATERJI VODOVODOV-KANALIZA	1058	-	-	1	30	6	93	793	76	59	-
INSTALATERJI PLINOVODOV	53	-	-	-	2	-	-	44	4	3	-
INSTALATERJI CENTRALNE KURJAVE	470	-	-	1	16	2	41	348	40	22	-
KONTROLORJI CEVOVODOV-CEVOVODNI	30	-	-	-	7	-	4	16	3	-	-
INSTALATERJI CEVOVODOV	163	-	-	5	4	1	5	87	36	25	-
INSTALAT. IN SESTAVLJ. KOV. VRVI	145	-	-	11	11	1	1	65	39	17	-
POSLOV. MONTER.-INSTAL. KOVIN.V	26	-	-	11	8	1	1	4	1	-	-
SESTAVLJALCI KOVINSKIH VRVI-KAB	79	-	-	-	2	-	-	25	37	15	-
INST.KOV. VRVI-KABLOV NA NAFT.P	17	-	-	-	-	-	-	17	-	-	-
INST.-SESTAV.KOV.VRVI-KABLOV ZA	6	-	-	-	-	-	-	6	-	-	-
DRUGI INST.-SESTAV. KOVINSKIH V	17	-	-	-	1	-	-	13	1	2	-
DRUGI DEL. PRI IZD. IN MONT. KOV	765	-	-	21	81	6	50	412	171	24	-
POSLOV. PRI IZDEL.-MONTIR.KOV.K	115	-	-	17	36	1	27	22	12	-	-
KONSTRUKCIJSKI KLJUČAVNIČARJI	208	-	-	3	19	1	9	159	15	2	-
TRASANTI KOVINSKIH KONSTRUKCIJ	1	-	-	-	-	-	-	1	-	-	-
KOTLARJI	75	-	-	-	1	3	-	62	9	-	-
ZAKOVALCI	38	-	-	-	2	-	-	36	-	-	-
KONTROLORJI PRI IZDEL. KOV. KON	25	-	-	-	15	-	1	9	-	-	-
DRUGI MEHANIKI-MONTERJI KOV. KO	303	-	-	1	8	1	13	123	135	22	-
JUVELIRJI,ZLATARJI IN BIŽUTERJI	372	-	-	3	9	-	64	263	22	11	-
JUVELIRJI IN ZLATARJI	289	-	-	1	4	-	62	211	7	4	-
POSLOVODJE JUVELIRJI-ZLATARJI	9	-	-	1	4	-	3	1	-	-	-
JUVELIRJI	9	-	-	-	-	-	4	4	1	-	-
ZLATARJI	271	-	-	-	-	-	55	206	6	4	-
BIŽUTERJI IN PODOBNI	83	-	-	2	5	-	2	52	15	7	-
POSLOVODJE BIŽUTERJI	6	-	-	2	3	-	1	-	-	-	-
BIŽUTERJI	11	-	-	-	-	-	-	11	-	-	-
DRUGI IZDEL.BIŽUTERIJE, SPOMINK	66	-	-	-	2	-	1	41	15	7	-
ELEKTRIK.ELEKTROMEH.ELEKTRON.ELEK	26480	-	-	351	3929	1113	1491	10186	4946	4464	-
ELEKTROMEHANIKI IN ELEKTRIKARJI	7560	-	-	92	1312	29	775	4731	474	147	-
POSLOV.ELEKTR.ELEKTROMEH.ELEKTR	1055	-	-	66	529	-	248	212	-	-	-
ELEKTROMEH.-ELEKTRIKARJI ZA MOT	533	-	-	-	102	1	29	394	5	2	-
ELEKTROMEH.-ELEKTRIKARJI ZA TRA	299	-	-	-	55	4	83	142	7	8	-
ELEKTROMEH.ELEKTRIKARJI ZA IN	950	-	-	3	114	6	64	741	14	8	-
ELEKTROMEH.-ELEKTRIKARJI ZA TRA	685	-	-	-	42	1	78	551	10	3	-
KONTROLORJI ELEKTRIKARJI-ELEKTR	287	-	-	8	50	5	9	161	17	37	-
OSTALI ELEKTRIKARJI-ELEKTROMEHA	3751	-	-	15	420	12	264	2530	421	89	-
ELEKTRONIKI-MEHANIKI	1871	-	-	81	740	14	75	827	56	78	-
POSLOVODJE ELEKTRONIKI-MEHANIKI	347	-	-	77	213	-	22	34	1	-	-
ELEKTRONIKI-MEH. ZA RADIJ.-TV O	197	-	-	-	56	2	2	69	10	58	-
ELEKTRONIKI-MEH. ZA NAPR. PRI O	230	-	-	-	100	-	7	114	6	3	-
ELEKTRONIKI-MEHANIKI ZA INDUST.	667	-	-	3	181	7	32	411	24	9	-
ELEKTRONIKI-MEH. ZA RADIJ.-TV A	185	-	-	-	67	2	7	98	4	7	-
ELEKTRONIKI-MEHANIKI ZA MEDIC.I	22	-	-	-	8	-	-	14	-	-	-
KONTROLORJI-ELEKTRONIKI-MEHANIK	223	-	-	1	115	3	5	87	11	1	-
SESTAVLJ. ELEKT. IN ELEKTRON. AP	11995	-	-	67	773	1043	58	1720	4156	4178	-
POSLOV.-SESTAVLJ.ELEKT.-ELEKTRO	655	-	-	67	391	-	18	178	1	-	-
SESTAVLJ. ELEKT.-ELEKTRON.APARA	5937	-	-	-	98	610	7	647	2185	2390	-
SESTAVLJALCI ELEKTRONSKIH CEVI	37	-	-	-	1	1	-	7	20	8	-
IZDELOVALCI DELOV ZA ELEKTRONSK	1632	-	-	-	28	61	6	140	987	410	-
NAVIJALCI TULJAV-TRANSFORMATORJ	609	-	-	-	-	179	11	115	158	146	-
PROIZV. AKUMULATORJEV-GALVANSKI	406	-	-	-	9	1	1	114	53	228	-
PROIZVAJALCI ELEKTROD	3	-	-	-	1	-	-	2	-	-	-
PROIZVAJALCI ELEKTROINSTALAC. M	258	-	-	-	5	-	-	9	188	56	-
KONTROLORJI V MONTAŽI ELEKT.APA	1052	-	-	-	230	184	15	369	145	109	-
PROIZVAJALCI ELEKTRIČNIH DELOV-	1406	-	-	-	10	7	-	139	419	831	-
ELEKTROINSTALATERJI IN MONTERJI	4736	-	-	43	918	27	577	2855	256	60	-
POSLOVODJE-ELEKTROINSTALATERJI	458	-	-	32	157	-	228	41	-	-	-
INSTAL.-MONT. EL.VODOV-NAPR.ZA	1648	-	-	1	115	9	139	1250	125	9	-

7. ZAPOSLENE OSEBE V PODJETJIH IN DRUGIH ORGANIZACIJAH PO SKUPINAH POKLICEV IN STOPNJI STROKOVNE USPOSOBLJENOSTI V REPUBLIKI SLOVENIJI, 31. 12. 1992 (nadaljevanje)

	STOPNJA STROKOVNE USPOSOBLJENOSTI											

	* SKUPAJ*	V I S O K A										
	*	* VIS-	* SRED-	* NIŽ-	* VISOKO-	* KVALI-	* POL-	* NE-	* NEZ-			
*	* DOK-	* MA-	* OS-	* JA	* NJA	* JA	* KVALI-	* FICI-	* KVALI-	* KVALI-	* NA-	
*	* TOR-	* GIST-	* TA-	*	*	*	* FICI-	* RAN	* FICI-	* FICI-	* NO	
*	* JI	* RI	* LI	*	*	*	* RAN	*	* RAN	* RAN	*	

ELEKTROINSTAL.-MONT.-MEHANIKA T	1105	-	-	-	9	468	7	35	548	36	2	-
ELEKTROINSTAL.-MONT.ELEKTRONAPR	217	-	-	-	-	15	2	22	160	18	-	-
KONTROLORJI ELEKTROINSTALACIJ-N	109	-	-	-	-	46	-	9	52	1	1	-
ELEKTROINSTALATERJI-MONTERJI VO	1199	-	-	-	1	117	9	144	804	76	48	-
OPRAV. RADIJ.-TV IN DR.AUDIO.-VI	318	-	-	-	68	186	-	6	53	4	1	-
OPRAVNIKI RADIJ.-TV ODDAJNIH PO	43	-	-	-	4	34	-	1	4	-	-	-
OPRAV. APAR.-NAPRAV ZA AUDIO-VI	237	-	-	-	64	146	-	2	25	-	-	-
OPRAV. APAR. ZA OZVOČENJE-KINOP	38	-	-	-	-	6	-	3	24	4	1	-
KERAMIKI IN STEKLARJI	4852	-	-	-	32	294	181	128	2045	1218	954	-
KERAMIKI	1158	-	-	-	14	92	4	7	397	434	210	-
POSLOVODJE-KERAMIKI	70	-	-	-	14	36	-	-	20	-	-	-
MODELARJI KERAMIKI	106	-	-	-	-	15	3	1	30	8	49	-
PRIPRAVLJALCI SUROVIN ZA IZDEL.	137	-	-	-	-	2	-	4	51	45	35	-
OBLIKOVALCI KERAMIKE-PORCELANA	165	-	-	-	-	11	-	-	65	68	21	-
STRUGARJI-BRUSILCI KERAMIKE	47	-	-	-	-	2	1	-	18	20	6	-
STISKALCI KERAMIKE	102	-	-	-	-	1	-	-	55	13	33	-
OPRAVNIKI PEČI ZA ŽGANJE KERAM.	76	-	-	-	-	9	-	-	46	15	6	-
SLIKARJI-DEKORATERJI KERAMIKE	77	-	-	-	-	4	-	1	28	37	7	-
MANIPULANTI V PROIZVODNJI KERAM	136	-	-	-	-	2	-	-	24	96	14	-
OSTALI PROIZVAJALCI KERAMIKE-PO	242	-	-	-	-	10	-	1	60	132	39	-
PROIZVAJALCI OPEKE IN STREŠNIKOV	392	-	-	-	4	25	-	12	97	143	111	-
POSLOVODJE V PROIZVODNJI OPEKE-	38	-	-	-	4	15	-	11	8	-	-	-
OBLIKOVALCI OPEKE-STREŠNIKOV	64	-	-	-	-	2	-	-	35	11	16	-
OPRAVNIKI PEČI ZA OPEKO-STREŠNI	31	-	-	-	-	2	-	1	24	4	-	-
MANIPULANTI SUROVIN V PROIZ. OP	96	-	-	-	-	-	-	-	13	71	12	-
DELAVCI V PROIZVODNJI OPEKE-STR	163	-	-	-	-	6	-	-	17	57	83	-
PROIZVAJALCI STEKLA	1295	-	-	-	9	51	57	47	640	252	239	-
POSLOVODJE V PROIZVODNJI STEKLA	96	-	-	-	9	26	-	42	19	-	-	-
PRIPRAVLJALCI SUROVIN V PROIZV.	67	-	-	-	-	8	2	-	10	7	40	-
OPRAVNIKI STEKLARSKIH PEČI	43	-	-	-	-	5	-	-	29	7	2	-
STEKLOPIHALCI	583	-	-	-	-	3	54	3	430	62	31	-
LIVARJI STEKLA	8	-	-	-	-	2	1	-	3	2	-	-
STISKALCI STEKLA	184	-	-	-	-	-	-	-	16	12	156	-
VALJALCI-POTEGOVALCI-STANJŠEVAL	6	-	-	-	-	-	-	-	-	6	-	-
ŽARILCI-KALILCI STEKLA	13	-	-	-	-	-	-	-	7	4	2	-
OPRAVNIKI STROJEV ZA PROIZ. STE	94	-	-	-	-	2	-	-	65	25	2	-
KONTROLORJI V PROIZVODNJI STEKL	201	-	-	-	-	5	-	-	61	127	6	-
OBDELOVALCI STEKLA	2007	-	-	-	5	126	120	62	911	389	394	-
POSLOVODJE PRI OBDELAVI STEKLA	157	-	-	-	5	54	-	56	42	-	-	-
REZALCI STEKLA	155	-	-	-	-	5	4	3	73	47	23	-
BRUSILCI STEKLA	753	-	-	-	-	6	30	1	599	95	22	-
GLADILCI STEKLA	93	-	-	-	-	1	20	-	42	24	6	-
GRAVERJI STEKLA	35	-	-	-	-	2	4	1	5	4	19	-
MATIRARJI STEKLA	8	-	-	-	-	1	1	-	4	1	1	-
SLIKARJI STEKLA	46	-	-	-	-	6	2	-	16	21	1	-
KONTROLORJI PRI OBDELAVI STEKLA	97	-	-	-	-	11	28	-	13	40	5	-
OBDELOVALCI STEKLA	663	-	-	-	-	40	31	1	117	157	317	-
KEMIJSKI IN PODOBNI DELAVCI	6451	-	-	2	82	856	36	62	3139	1196	1078	-
OPRAV.NAPRAV ZA MEH.OBD.SUR.V KE	767	-	-	-	10	73	16	6	382	182	98	-
POSLOV. MEH. OBDELAVE V KEMIČNI	82	-	-	-	10	43	-	2	27	-	-	-
OPRAVNIKI DROBILNIC-MLINOV V KE	154	-	-	-	-	10	-	-	119	21	4	-
OPRAVNIKI MEŠALNIKOV V KEM. PRO	349	-	-	-	-	14	14	3	162	105	51	-
OPRAVNIKI NAPRAV ZA SEJANJE V K	99	-	-	-	-	3	1	1	38	26	30	-
OPRAV.NAPR. ZA STISK.-VALJAN.V	83	-	-	-	-	3	1	-	36	30	13	-
OPRAV. PEČI-APARAT. ZA TERMIČ.-K	302	-	-	-	1	34	1	3	120	62	81	-
POSLOVODJE V KEMIČNO-TERMIČNIH	30	-	-	-	1	19	-	2	8	-	-	-
KUHARJI-TOPILCI V KEM.-TERMIČ.O	30	-	-	-	-	-	1	-	17	10	2	-
PRAŽILCI-ŽGALCI V KEM.-TERMIČ.	52	-	-	-	-	-	-	-	11	39	2	-
SUŠILCI-IZPARILCI V KEM.-TERMIČ	31	-	-	-	-	-	-	1	17	2	11	-
OPRAVNIKI PEČI-APAR. V KEM.-TER	159	-	-	-	-	15	-	-	67	11	66	-
OPRAVNIKI NAPRAV ZA FILTRIRANJE	120	-	-	-	-	5	1	-	55	44	15	-
POSLOVODJE PRI FILTRACIJI V KEM	2	-	-	-	-	2	-	-	-	-	-	-

7. ZAPOSLENE OSEBE V PODJETJIH IN DRUGIH ORGANIZACIJAH PO SKUPINAH POKLICEV IN STOPNJI STROKOVNE USPOSOBLJENOSTI V REPUBLIKI SLOVENIJI, 31. 12. 1992 (nadaljevanje)

* * * * * STOPNJA STROKOVNE USPOSOBLJENOSTI * * * * *											
* SKUPAJ*	V I S O K A										
* * * * *	* * * * *	* * * * *	* * * * *	* * * * *	* * * * *	* * * * *	* * * * *	* * * * *	* * * * *	* * * * *	
* * * * *	* DOK-*	* MA-*	* OS-*	* JA*	* SRED-*	* NIŽ-*	* VISOKO-*	* KVALI-*	* POL-*	* NE-*	* NEZ-
* * * * *	* TOR-*	* GIST-*	* TA-*	* * *	* NJA*	* JA*	* KVALI-*	* FICI-*	* KVALI-*	* KVALI-*	* NA-
* * * * *	* * * * *	* * * * *	* * * * *	* * * * *	* * * * *	* * * * *	* FICI-*	* RAN*	* FICI-*	* FICI-*	* NO
* * * * *	* * * * *	* * * * *	* * * * *	* * * * *	* * * * *	* * * * *	* RAN*	* * * * *	* RAN*	* RAN*	* * * * *

OPRAVNIKI FILTER STISKALNIC	1	-	-	-	-	-	1	-	-	-	-
OPRAVNIKI ROTACIJSKIH FILTROV	13	-	-	-	-	1	-	5	7	-	-
OPRAVNIKI CENTRIFUG	2	-	-	-	-	-	-	1	-	1	-
OPRAVNIKI NAPRAV ZA FILTRIRANJE	102	-	-	-	-	2	-	49	37	14	-
OPRAVNIKI NAPRAV ZA DESTILACIJO	68	-	-	-	2	7	-	38	17	4	-
POSLOVODJE PRI DESTILACIJI V KE	10	-	-	-	2	5	-	3	-	-	-
DESTILATERJI	28	-	-	-	-	2	-	18	8	-	-
OPRAVNIKI NAPRAV ZA REKREACIJO-	30	-	-	-	-	-	-	17	9	4	-
OPRAV. NAPRAV ZA RAFINACIJO IN EK	20	-	-	-	-	6	-	9	5	-	-
POSLOVODJE PRI RAFINACIJI-EKSTR	2	-	-	-	-	2	-	-	-	-	-
RAFINERJI	11	-	-	-	-	4	-	7	-	-	-
EKSTRAHERJI	7	-	-	-	-	-	-	2	5	-	-
OPRAVNIKI NAPRAV V RAFINERIJI NA	109	-	-	-	1	20	-	77	3	6	-
POSLOVODJE PRI RAFINIRANJU NAFT	22	-	-	-	1	19	-	2	-	-	-
OPRAVNIKI NAPRAV ZA ODSTR.PRIME	17	-	-	-	-	-	-	15	-	2	-
DESTILATERJI NAFT	11	-	-	-	-	-	-	11	-	-	-
OPRAVNIKI ČRPAL.NAPRAV V RAFINE	30	-	-	-	-	-	-	27	-	3	-
MEŠALCI BENCINA	5	-	-	-	-	-	-	4	1	-	-
OSTALI STROKOVNJAKI V RAFINERIJ	24	-	-	-	-	1	-	18	2	1	-
OPRAVNIKI NAPRAV V KEM. IN PODOB	4007	-	-	-	25	280	18	25	1921	879	859
POSLOVODJE V KEM.-FARMACIJSKI P	304	-	-	-	25	170	-	10	99	-	-
OPRAVNIKI NAPRAV ZA KEMIČNO BEL	6	-	-	-	-	-	-	5	-	1	-
OPRAVNIKI NAPRAV ZA PROIZ. KOKS	51	-	-	-	-	12	-	2	15	7	-
OPRAVNIKI NAPRAV ZA ELEKTROLIZO	27	-	-	-	-	2	-	23	2	-	-
OPRAVNIKI NAPRAV ZA PROIZ. SINT	38	-	-	-	-	3	1	23	10	1	-
OPRAVNIKI NAPRAV V FARMAC. PROI	1119	-	-	-	-	10	6	1	511	266	325
OPRAV. NAPRAV ZA PROIZ. SRED.ZA	144	-	-	-	-	4	-	122	5	13	-
OPRAVNIKI NAPRAV ZA PROIZV.EKSP	150	-	-	-	-	2	-	135	10	3	-
OPRAVNIKI NAPRAV V KEMIČNI PROI	2168	-	-	-	-	77	11	12	988	571	509
KONTROLORJI IN LABORANTI V KEM.	1058	-	-	2	43	431	-	26	537	4	15
KONTROLORJI V KEMIČNI PROIZVODN	345	-	-	1	19	151	-	5	153	3	13
LABORANTI V KEMIČNI PROIZVODNJI	713	-	-	1	24	280	-	21	384	1	2
OBDELOVALCI LESA	6118	-	-	-	29	499	100	73	1866	2094	1457
DELAVCI PRI TERMIČNO-KEM. OBDELA	539	-	-	-	3	55	26	9	117	213	116
POSLOVODJE TERMIČNO-KEMIČNE OBD	51	-	-	-	3	29	-	7	12	-	-
SUŠILCI-PARILCI LESA	212	-	-	-	-	13	5	2	54	87	51
IMPREGNIRCI LESA	276	-	-	-	-	13	21	-	51	126	65
DELAVCI PRI MEHANIČNI OBDELAVI L	2281	-	-	-	9	202	30	47	868	853	272
POSLOVODJE MEHANIČNE OBDELAVE L	206	-	-	-	9	125	-	14	58	-	-
REZALCI LESA	1020	-	-	-	-	30	21	23	436	351	159
LUPILCI-REZALCI FURNIRJA	322	-	-	-	-	4	4	9	102	161	42
OPRAV.STROJEV ZA LEPLJENJE LESA	254	-	-	-	-	23	4	1	95	93	38
OPRAV.STR. ZA STISK.-OBLIK.LESA	479	-	-	-	-	20	1	-	177	248	33
OSTALI DELAVCI PRI OBDELAVI LESA	3298	-	-	-	17	242	44	17	881	1028	1069
POSLOVODJE PRI PRIMARNI OBDELAV	156	-	-	-	17	98	-	10	31	-	-
SORTIRCI LESA	734	-	-	-	-	32	10	1	157	320	214
OSTALI DELAVCI PRI PRIMARNI OBD	2408	-	-	-	-	112	34	6	693	708	855
OBLIKOVALCI LESA	13064	-	-	-	90	1406	339	325	6469	2953	1482
MIZARJI	4854	-	-	-	35	491	88	242	3203	625	170
POSLOVODJE-MIZARJI	389	-	-	-	32	218	-	59	80	-	-
MIZARJI ZA IZDELAVO KOSOVNEGA P	1226	-	-	-	-	126	45	19	877	111	48
GRADBENI MIZARJI	682	-	-	-	1	19	1	82	487	82	10
OSTALI MIZARJI	2557	-	-	-	2	128	42	82	1759	432	112
OPRAVNIKI STROJEV ZA OBLIKOVANJE	6087	-	-	-	35	658	217	53	2666	1613	845
POSLOVODJE STROJNEGA OBLIKOVANJ	361	-	-	-	35	236	-	18	72	-	-
STROJNI MIZARJI	1423	-	-	-	-	102	126	17	902	221	55
STROJNI REZALCI LESA	869	-	-	-	-	42	2	3	463	247	112
STRUGARJI-REZKALCI LESA	365	-	-	-	-	14	3	5	180	91	72
VRTALCI LESA	136	-	-	-	-	7	4	-	53	47	25
SKOBLARJI LESA	598	-	-	-	-	8	16	1	164	265	144
URAVNALCI STROJEV ZA OBDELAVO L	531	-	-	-	-	37	16	2	308	133	35
OSTALI STROJNI OBLIKOVALCI LESA	1804	-	-	-	-	212	50	7	524	609	402

7. ZAPOSLENE OSEBE V PODJETJIH IN DRUGIH ORGANIZACIJAH PO SKUPINAH POKLICEV IN STOPNJI STROKOVNE USPOSOBLJENOSTI V REPUBLIKI SLOVENIJI, 31. 12. 1992 (nadaljevanje)

* SKUPAJ *	STOPNJA STROKOVNE USPOSOBLJENOSTI										
	V I S O K A										
	* DOK- * TOR- * JI	* MA- * GIST- * RI	* OS- * TA- * LI	* VIŠ- * JA	* SRED- * NJA	* NIŽ- * JA	* VISOKO- * FICI- * RAN	* KVALI- * FICI- * RAN	* POL- * KVALI- * FICI- * RAN	* NE- * KVALI- * FICI- * RAN	* NEZ- * NA- * NO
KVAČKARJI	1	-	-	-	-	-	-	-	-	1	-
VRVARJI	7	-	-	-	-	-	-	-	7	-	-
IZDELOVALCI FILCA	69	-	-	-	-	1	-	23	32	13	-
IZDELOVALCI TULJCEV	15	-	-	-	-	-	-	13	-	2	-
KRPALCI	21	-	-	-	-	-	-	13	6	2	-
OSTALI DELAVCI V PROIZVODNJI TE	1018	-	-	-	-	25	6	1	293	317	376
MODELISTI V PROIZVODNJI TEKSTILA	65	-	-	-	-	32	-	3	11	18	1
MODELISTI PREJE-TKANIN	10	-	-	-	-	5	-	-	5	-	-
MODELISTI PLETIVA	6	-	-	-	-	5	-	-	1	-	-
MODELISTI BARVANJA PREJE-TKANIN	13	-	-	-	-	-	-	-	-	13	-
OSTALI MODELISTI V PROIZVODNJI	36	-	-	-	-	22	-	3	5	5	1
PREDELOVALCI TEKSTILA	23635	-	-	-	53	1261	280	163	14572	5597	1709
KROJAČI PO MERI	1335	-	-	-	8	175	-	30	993	69	60
POSLOVODJE-KROJAČI PO MERI	48	-	-	-	7	23	-	7	11	-	-
MODELISTI ZA IZDELAVO OBLAČIL	223	-	-	-	-	120	-	18	83	-	2
KROJAČI MOŠKIH OBLAČIL PO MERI	396	-	-	-	-	4	-	1	388	3	-
KROJAČI ŽENSKIH OBLAČIL PO MERI	320	-	-	-	-	6	-	3	300	7	4
KROJAČI OTROŠKIH OBLAČIL PO MERI	25	-	-	-	-	1	-	1	6	7	10
OSTALI KROJAČI PO MERI	323	-	-	-	1	21	-	-	205	52	44
ŠABLONERJI IN REZALCI TKANIN	1220	-	-	-	6	217	16	27	699	183	72
POSLOV. ŠABLON. KROJENJA-REZANJ	116	-	-	-	6	63	-	9	38	-	-
ŠABLONERJI-OZNAČEVALCI V PROIZV	257	-	-	-	-	103	1	14	81	45	13
REZALCI TKANINE V PROIZVODNJI O	385	-	-	-	-	11	-	-	326	38	10
ŠABLONERJI-OZNAČEVALCI-REZALCI	462	-	-	-	-	40	15	4	254	100	49
ŠIVALCI	19993	-	-	-	32	809	223	84	12298	5078	1469
POSLOVODJE ŠIVALNICE	798	-	-	-	32	445	-	44	277	-	-
ROČNI ŠIVALCI	392	-	-	-	-	7	3	3	199	82	98
STROJNI ŠIVALCI	17904	-	-	-	-	340	214	34	11412	4660	1244
VEZILJE	142	-	-	-	-	2	-	-	102	30	8
OSTALI ŠIVALCI-VEZILJE	757	-	-	-	-	15	6	3	308	306	119
ROKAVIČARJI	104	-	-	-	1	2	-	-	25	52	24
POSLOVODJE-ROKAVIČARJI	3	-	-	-	1	1	-	-	1	-	-
KROJAČI ROKAVIC	4	-	-	-	-	-	-	-	1	3	-
ŠIVALCI ROKAVIC	97	-	-	-	-	1	-	-	23	49	24
KLOBUČARJI	18	-	-	-	-	-	-	2	8	1	7
POSLOVODJE-KLOBUČARJI	2	-	-	-	-	-	-	2	-	-	-
MODISTI (IZD. ŽENSK. KLOBUKOV IN	2	-	-	-	-	-	-	-	2	-	-
KLOBUČARJI (IZD. MOŠ. KLOBUKOV IN	7	-	-	-	-	-	-	-	1	1	5
KLOBUČARJI V INDUSTRIJSKI PROIZ	7	-	-	-	-	-	-	-	5	-	2
TAPETNIKI	625	-	-	-	-	37	33	14	399	106	36
POSLOVODJE-TAPETNIKI	35	-	-	-	-	22	-	3	10	-	-
TAPETNIKI-DEKORATERJI	31	-	-	-	-	1	-	2	24	1	3
TAPETNIKI POHIŠTVA	335	-	-	-	-	9	33	3	230	40	20
TAPETNIKI VOZIL	143	-	-	-	-	4	-	6	99	28	6
IZDELOVALCI PREŠITIH ODEJ IN ŽI	81	-	-	-	-	1	-	-	36	37	7
OSTALI PREDELOVALCI TEKSTILA	340	-	-	-	6	21	8	6	150	108	41
OSTALI POSLOVODJE PRI PREDELAVI	36	-	-	-	6	18	-	3	9	-	-
PONJAVARJI-JADRARJI	124	-	-	-	-	-	8	3	74	33	6
IZDELOVALCI PADAL	11	-	-	-	-	1	-	-	10	-	-
IZDELOVALCI DEŽNIKOV-SONČNIKOV	1	-	-	-	-	-	-	-	1	-	-
OSTALI IZDELOVALCI TEKSTILA	168	-	-	-	-	2	-	-	56	75	35
OBDELOVALCI KOŽ	1200	-	-	-	21	88	70	6	592	251	172
PRIPRAVLJALCI KOŽ IN KRZNA	363	-	-	-	-	24	5	4	263	25	42
POSLOVODJE PRI PRIPRAVI KOŽ-KRZ	7	-	-	-	-	6	-	1	-	-	-
SORTIRCI KOŽ-KRZNA	43	-	-	-	-	9	1	-	25	4	4
ČISTILCI KOŽ-KRZNA	17	-	-	-	-	3	-	2	2	9	1
CEPILCI KOŽ-KRZNA	4	-	-	-	-	-	-	-	4	-	-
OSTALI PRIPRAVLJALCI KOŽ-KRZNA	292	-	-	-	-	6	4	1	232	12	37
OBDELOVALCI KOŽ IN KRZNA	837	-	-	-	21	64	65	2	329	226	130
POSLOVODJE PRI OBDELAVI KOŽ-KRZ	79	-	-	-	21	51	-	-	7	-	-
STROJARJI KOŽ-KRZNA	37	-	-	-	-	2	1	-	22	9	3
BARVARJI USNJA-KRZNA	38	-	-	-	-	-	2	-	35	1	-

7. ZAPOSLENE OSEBE V PODJETJIH IN DRUGIH ORGANIZACIJAH PO SKUPINAH POKLICEV IN STOPNJI STROKOVNE USPOSOBLJENOSTI V REPUBLIKI SLOVENIJI, 31. 12. 1992 (nadaljevanje)

* SKUPAJ *	STOPNJA STROKOVNE USPOSOBLJENOSTI										
	* V I S O K A *	* V I Š - *	* S R E D - *	* N I Ž - *	* V I S O K O - *	* K V A L I - *	* P O L - *	* N E - *	* N E Z - *	* N A - *	
* D O K - *	* M A - *	* O S - *	* J A *	* N J A *	* J A *	* K V A L I - *	* F I C I - *	* K V A L I - *	* K V A L I - *	* N A - *	
* T O R - *	* G I S T - *	* T A - *	* *	* *	* *	* F I C I - *	* R A N *	* F I C I - *	* F I C I - *	* N O *	
* J I *	* R I *	* L I *	* *	* *	* *	* R A N *	* *	* R A N *	* R A N *	* *	
REZALCI KAMNA	51	-	-	-	-	-	1	29	3	18	-
TRASERJI KAMNA	5	-	-	-	-	1	-	3	-	1	-
BRUSILCI-GLADILCI KAMNA	35	-	-	-	-	-	-	32	-	3	-
OSTALI OBDELOVALCI KAMNA	52	-	-	-	-	2	-	4	33	5	8
KAMNOSEKI	130	-	-	-	2	21	2	8	69	5	23
POSLOVODJE KAMNOSEKI-KAMNOPISCI	19	-	-	-	2	13	-	1	3	-	-
KAMNOSEKI	85	-	-	-	-	7	2	7	56	4	9
KAMNOPISCI-RISARJI	2	-	-	-	-	1	-	-	-	-	1
OSTALI IZDELOVALCI PREDMETOV IZ	24	-	-	-	-	-	-	-	10	1	13
GRADBENI DELAVCI	17117	-	-	-	99	1344	68	1993	8236	3297	2080
ZIDARJI	6894	-	-	-	27	594	24	1048	3873	947	381
POSLOVODJE-ZIDARJI	917	-	-	-	26	515	-	278	98	-	-
ZIDARJI	5281	-	-	-	1	76	23	761	3458	742	220
ZIDARJI Z OPEKO	111	-	-	-	-	-	-	2	48	57	4
ZIDARJI S KAMNOM	10	-	-	-	-	-	-	2	6	1	1
OSTALI ZIDARSKI DELAVCI	575	-	-	-	-	3	1	5	263	147	156
TESARJI IN PODOBNO	2557	-	-	-	5	87	7	473	1542	390	53
POSLOVODJE TESARJI	112	-	-	-	5	49	-	47	11	-	-
GRADBENI TESARJI	2121	-	-	-	-	27	5	403	1324	324	38
LADIJSKI TESARJI	8	-	-	-	-	-	-	1	7	-	-
UGRAJEVALCI STAVBNIH MIZARSKIH	57	-	-	-	-	1	-	6	43	7	-
TESARJI STAVBNIH ODROV	42	-	-	-	-	-	-	1	20	20	1
PARKETARJI	40	-	-	-	-	2	-	2	26	8	2
OSTALI TESARJI	177	-	-	-	-	8	2	13	111	31	12
BETONIRCI IN TERACERJI	592	-	-	-	2	33	1	57	268	172	59
POSLOVODJE BETONIRCI IN PODOBNI	50	-	-	-	2	20	-	12	16	-	-
BETONIRCI	338	-	-	-	-	1	1	12	153	132	39
TERACERJI	50	-	-	-	-	4	-	8	33	5	-
OSTALI DELAVCI ZA IZDELAVO BETO	154	-	-	-	-	8	-	25	66	35	20
KROVCI	60	-	-	-	1	2	-	5	37	14	1
POSLOVODJE-KROVCI	4	-	-	-	1	1	-	-	2	-	-
KROVCI Z OPEKO-ŠKRILJEM	34	-	-	-	-	1	-	5	19	9	-
OSTALI KROVCI	22	-	-	-	-	-	-	-	16	5	1
TLAKARJI IN PODOBNI	343	-	-	-	1	19	-	27	243	37	16
POSLOVODJE-TLAKARJI-KERAMIKI IN	28	-	-	-	1	12	-	11	4	-	-
KERAMIKI-PEČARJI	162	-	-	-	-	3	-	9	122	25	3
KERAMIKI-TLAKARJI	108	-	-	-	-	2	-	5	92	4	5
TLAKOVALCI	6	-	-	-	-	1	-	-	3	1	1
OSTALI TLAKARJI	39	-	-	-	-	1	-	2	22	7	7
MAVČARJI IN FASADERJI	15	-	-	-	-	-	-	1	13	1	-
MAVČARJI	1	-	-	-	-	-	-	-	1	-	-
FASADERJI	13	-	-	-	-	-	-	1	11	1	-
IZDELOVALCI MAVČNIH ODLITKOV-OR	1	-	-	-	-	-	-	-	1	-	-
IZOLIRCI	207	-	-	-	-	5	5	34	128	21	14
POSLOVODJE IZOLIRCI	27	-	-	-	-	2	-	17	8	-	-
HIDRO-IZOLIRCI	6	-	-	-	-	-	-	-	3	3	-
IZOLIRCI CEVOVODNIH INSTALACIJ	67	-	-	-	-	1	-	9	50	4	3
OSTALI IZOLIRCI	107	-	-	-	-	2	5	8	67	14	11
STEKLOREZALCI	111	-	-	-	-	12	-	4	78	12	5
POSLOVODJE STEKLOREZCI	22	-	-	-	-	9	-	4	9	-	-
GRADBENI STEKLOREZCI	83	-	-	-	-	2	-	-	65	11	5
STEKLOREZCI DEKORATERJI	6	-	-	-	-	1	-	-	4	1	-
OSTALI GRADBENI DELAVCI	6338	-	-	-	63	592	31	344	2054	1703	1551
OSTALI GRADBENI POSLOVODJE	936	-	-	-	63	513	-	233	125	2	-
INSTALATERJI KANALIZACIJE-VODOV	141	-	-	-	-	5	-	15	85	13	23
VODNJAKARJI	14	-	-	-	-	-	-	-	1	11	2
HIDROGRADBENI DELAVCI, POTAPLJA	242	-	-	-	-	4	1	3	81	138	15
GRADBENI MINERJI IN PODOBNI	66	-	-	-	-	1	-	6	50	7	2
DELAVCI PRI IZGRADNJI-VZDRŽEV.C	2050	-	-	-	-	19	3	12	1032	600	384
OSTALI GRADBENI DELAVCI-NERAZVR	2889	-	-	-	-	50	27	75	680	932	1125
PROIZVAJALCI CEMENTA IN PODOBNI	1345	-	-	-	4	124	45	44	481	450	197
PROIZ.CEMENTA,APNA,MAVCA IN INFU	433	-	-	-	3	70	-	17	155	126	62

7. ZAPOSLENE OSEBE V PODJETJIH IN DRUGIH ORGANIZACIJAH PO SKUPINAH POKLICEV IN STOPNJI STROKOVNE USPOSOBLJENOSTI V REPUBLIKI SLOVENIJI, 31. 12. 1992 (nadaljevanje)

* * * * * STOPNJA STROKOVNE USPOSOBLJENOSTI * * * * *												
* SKUPAJ *	V I S O K A											
* * * * *	* DOK-*	* MA-*	* OS-*	* VIŠ-*	* SRED-*	* NIŽ-*	*VISOKO-*	*KVALI-*	* POL-*	* NE-*	* NEZ-*	* NA-*
* * * * *	* TOR-*	* GIST-*	* TA-*	* JA *	* NJA *	* JA *	*KVALI-*	* FICI-*	*KVALI-*	* FICI-*	* FICI-*	* NO *
* * * * *	* * * * *	* * * * *	* * * * *	* * * * *	* * * * *	* * * * *	* RAN *	* RAN *	* RAN *	* RAN *	* * * * *	* * * * *

POSLOVODJE TISKARSKI GRAVERJI	12	-	-	-	2	6	-	-	4	-	-	-
LITOGRAFI	13	-	-	-	-	-	-	2	9	2	-	-
STROJNI GRAVERJI	21	-	-	-	-	4	-	4	13	-	-	-
GRAVERJI JEDKALCI (KEMIGRAFI)	19	-	-	-	-	3	1	-	14	-	1	-
OSTALI GRAVERJI	18	-	-	-	-	2	1	-	13	-	2	-
REPRODUK.FOTOGRAF. IN KOPISTI V TIS	681	-	-	-	5	187	11	25	392	39	22	-
POSLOVODJE PRI REPRODUCIRANJU F	45	-	-	-	5	29	-	2	9	-	-	-
REPRODUKCIJSKI FOTOGRAFI	176	-	-	-	-	64	3	4	102	1	2	-
FOTOGRAFI RETUŠERJI	162	-	-	-	-	29	1	10	117	-	5	-
FOTOGRAFI KOPISTI	110	-	-	-	-	20	1	2	79	2	6	-
OSTALI REPRODUK.FOTOGRAFI-KOPIS	188	-	-	-	-	45	6	7	85	36	9	-
FOTOLABORANTI	144	-	-	-	3	37	8	3	77	5	11	-
POSLOVODJE FOTOLABORATORIJEV	15	-	-	-	2	6	-	-	7	-	-	-
RAZVIJALCI POSNETKOV	40	-	-	-	1	7	1	-	22	3	6	-
IZDELOVALCI POSNETKOV	19	-	-	-	-	4	1	2	10	2	-	-
OSTALI FOTOLABORANTI	70	-	-	-	-	20	6	1	38	-	5	-
KNJIGOVEZI	1051	-	-	-	1	71	175	9	344	201	250	-
POSLOVODJE KNJIGOVEZI	45	-	-	-	1	21	-	2	21	-	-	-
ROČNI KNJIGOVEZI	207	-	-	-	-	17	4	4	96	57	29	-
STROJNI KNJIGOVEZI	303	-	-	-	-	23	11	3	92	60	114	-
OSTALI KNJIGOVEZI	496	-	-	-	-	10	160	-	135	84	107	-
OSTALI DELAVCI V TISKARSTVU	1522	-	-	-	9	166	127	17	462	470	271	-
OSTALI POSLOVODJE V TISKARSTVU	66	-	-	-	8	40	-	2	16	-	-	-
OPRAVNIKI STROJEV ZA RAZMNOŽEVA	119	-	-	-	-	8	15	5	48	31	12	-
TISKARJI TKANIN	29	-	-	-	-	3	-	3	12	6	5	-
IZDELOVALCI PEČATOV	2	-	-	-	-	1	-	-	-	1	-	-
OSTALI DELAVCI V TISKARSTVU	1306	-	-	-	1	114	112	7	386	432	254	-
PREDEL.PAPIRJA IN IZDEL.FOTO-FOLI	1922	-	-	-	15	111	9	106	319	1065	297	-
KARTONAŽARJI IN IZDEL. PAPIRNE K	1897	-	-	-	15	100	8	105	312	1062	295	-
POSLOVODJE KARTONAŽE-PAPIRNE KO	114	-	-	-	15	67	1	3	28	-	-	-
IZDELOVALCI KARTONSKIH IZDELKOV	752	-	-	-	-	17	3	10	133	418	171	-
IZDELOVALCI PAPIRNE KONFEKCIJE	1031	-	-	-	-	16	4	92	151	644	124	-
PROIZVAJALCI FOTO-FOLIJE IN FOTO	25	-	-	-	-	11	1	1	7	3	2	-
POSLOV. V PROIZV.FOTO-FOLIJE,PLO	6	-	-	-	-	5	-	1	-	-	-	-
IZDELOVALCI FOTO-FOLIJE IN FOTO-	7	-	-	-	-	3	-	-	3	1	-	-
IZDELOVALCI FOTO-PAPIRJA	3	-	-	-	-	1	-	-	2	-	-	-
OSTALI IZDEL.FOTO FOLIJE ZA KOPI	9	-	-	-	-	2	1	-	2	2	2	-
OBDELOVALCI IN PREDELOVALCI TOBAK	325	-	-	-	-	10	1	-	108	106	100	-
OBDELOVALCI TOBAKA	11	-	-	-	-	-	-	-	2	5	4	-
MEŠALCI TOBAKA	8	-	-	-	-	-	-	-	-	4	4	-
DRUGI OBDELOVALCI TOBAKA	3	-	-	-	-	-	-	-	2	1	-	-
PREDELOVALCI TOBAKA	314	-	-	-	-	10	1	-	106	101	96	-
POSLOVODJE PREDELAVE TOBAKA	24	-	-	-	-	7	-	-	17	-	-	-
PROIZVAJALCI CIGARET	241	-	-	-	-	1	1	-	68	85	86	-
DRUGI DELAVCI PRI PREDELAVI TOB	49	-	-	-	-	2	-	-	21	16	10	-
PROIZVAJALCI PREHRAMBENIH PROIZVO	8600	-	-	1	43	570	67	257	4362	1809	1491	-
MLINARJI IN PODOBNI	225	-	-	-	4	27	-	31	105	28	30	-
POSLOVODJE MLINARJI IN PODOBNI	61	-	-	-	4	17	-	25	15	-	-	-
MLINARJI IN LUŠČILCI ŽITA	104	-	-	-	-	7	-	3	63	12	19	-
OSTALI MLINARJI ZRN IN ZAČIMB	60	-	-	-	-	3	-	3	27	16	11	-
PROIZVAJALCI SLADKORJA	58	-	-	-	-	3	-	1	17	6	31	-
POSLOVODJE V PROIZVODNJI SLADKO	2	-	-	-	-	1	-	-	1	-	-	-
OPRAVNIKI NAPRAV ZA OBDELAVO SL	10	-	-	-	-	1	-	-	9	-	-	-
OPRAVNIKI RAZPRŠILNIKOV	1	-	-	-	-	-	-	-	1	-	-	-
OSTALI DELAVCI V PROIZVODNJI SL	45	-	-	-	-	1	-	1	6	6	31	-
MESARJI IN PODOBNI	3630	-	-	-	10	203	31	113	1758	871	644	-
POSLOVODJE MESARJI	391	-	-	-	10	111	-	95	175	-	-	-
MESARJI	835	-	-	-	-	54	3	13	683	43	39	-
KLAVCI ŽIVINE	325	-	-	-	-	8	-	-	189	56	72	-
SEKAČI MESA	331	-	-	-	-	5	7	-	282	25	12	-
KLOBASARJI	177	-	-	-	-	2	4	1	100	47	23	-
ČISTILCI RIB	105	-	-	-	-	1	-	-	6	13	85	-

7. ZAPOSLENE OSEBE V PODJETJIH IN DRUGIH ORGANIZACIJAH PO SKUPINAH POKLICEV IN STOPNJI STROKOVNE USPOSOBLJENOSTI V REPUBLIKI SLOVENIJI, 31. 12. 1992 (nadaljevanje)

STOPNJA STROKOVNE USPOSOBLJENOSTI												

* SKUPAJ*	V I S O K A											
*	***** VIŠ- * SRED- * NIŽ- * VISOKO- * KVALI- * POL- * NE- * NEZ-											
*	* DOK- * MA- * OS- * JA	* SRED- * NJA	* NIŽ- * JA	* VISOKO- * KVALI- * FICI- * RAN	* KVALI- * FICI- * RAN	* POL- * KVALI- * FICI- * RAN	* NE- * KVALI- * FICI- * RAN	* NEZ- * NA- * NO				
*	* TOR- * GIST- * TA- *	* SRED- * NJA	* NIŽ- * JA	* VISOKO- * KVALI- * FICI- * RAN	* KVALI- * FICI- * RAN	* POL- * KVALI- * FICI- * RAN	* NE- * KVALI- * FICI- * RAN	* NEZ- * NA- * NO				
*	* JI * RI * LI *	* SRED- * NJA	* NIŽ- * JA	* VISOKO- * KVALI- * FICI- * RAN	* KVALI- * FICI- * RAN	* POL- * KVALI- * FICI- * RAN	* NE- * KVALI- * FICI- * RAN	* NEZ- * NA- * NO				

OSTALI DEL. PRI PREDEL.MESA-RIB	1466	-	-	-	22	17	4	323	687	413	-	-
DELAVCI PRI KONZERV.PREHRAMB.PRO	1160	-	-	-	3	72	-	16	434	344	291	-
POSLOVODJE PRI KONZERV. PREHRAM	101	-	-	-	3	45	-	13	40	-	-	-
KUHARJI KONZERV	17	-	-	-	-	-	-	-	8	8	1	-
OPRAV.IND.KOTLOV ZA PASTER.STER	17	-	-	-	-	-	-	1	11	5	-	-
OPRAV.PRIPRAV ZA ZMRZOVANJE PRE	39	-	-	-	-	2	-	-	6	22	9	-
OPRAVNIKI NAPRAV ZA DEHIDRIRANJ	23	-	-	-	-	-	-	-	22	-	1	-
SOLILCI-NASOLJEVALCI RIB	15	-	-	-	-	-	-	-	10	2	3	-
ČISTILCI-SORTIRCI-PRIPR.,ZELENJ	261	-	-	-	-	7	-	-	56	74	124	-
DELAVCI PRI KONZERVIRANJU PREHR	687	-	-	-	-	18	-	2	281	233	153	-
MLEKARJI IN PODOBNI	696	-	-	1	14	122	-	-	257	118	184	-
POSLOVODJE MLEKARJI IN PODOBNI	72	-	-	-	14	45	-	-	13	-	-	-
MLEKARJI	161	-	-	-	-	40	-	-	91	18	12	-
OPRAVNIKI NAPRAV ZA PASTERIZACI	48	-	-	-	-	5	-	-	29	11	3	-
MASLARJI	11	-	-	-	-	1	-	-	7	3	-	-
SIRARJI	49	-	-	-	-	10	-	-	21	8	10	-
IZDELOVALCI SLADOLEDA	11	-	-	-	-	-	-	-	8	1	2	-
OSTALI DELAVCI PRI PREDELAVI ML	344	-	-	1	-	21	-	-	88	77	157	-
PEKI IN IZDELOVALCI TESTENIN	1545	-	-	-	6	87	35	77	954	167	219	-
POSLOVODJE,PEKI IN PODOBNI	144	-	-	-	6	42	-	49	47	-	-	-
PEKI	335	-	-	-	-	11	-	8	258	33	25	-
PEKI KRUHA IN PECIVA ROČNO	90	-	-	-	-	-	1	4	73	2	10	-
PEKI KRUHA IN PECIVA STROJNO	385	-	-	-	-	4	27	13	293	24	24	-
IZDELOVALCI TESTENIN	28	-	-	-	-	8	-	1	15	2	2	-
OSTALI DEL. PRI PROIZV. KRUHA I	563	-	-	-	-	22	7	2	268	106	158	-
SLAŠČIČARJI IN IZDELOVALCI SLAŠČ	1037	-	-	-	2	45	1	19	756	169	45	-
POSLOVODJE,SLAŠČIČARJI IN PODOB	65	-	-	-	2	26	-	13	23	1	-	-
SLAŠČIČARJI	435	-	-	-	-	14	-	5	387	20	9	-
IZDELOVALCI ČOKOLADE	79	-	-	-	-	2	-	-	19	48	10	-
IZDELOVALCI BONBONOV	131	-	-	-	-	2	-	-	114	13	2	-
OSTALI IZDELOVALCI SLAŠČIC	327	-	-	-	-	1	1	1	213	87	24	-
PREDEL.KAVE,KAKAA,ČAJA IN PROIZV	168	-	-	-	4	5	-	-	49	93	17	-
POSLOVODJE V PROIZVODNJI ZAČIMB	10	-	-	-	4	2	-	-	4	-	-	-
PRAŽILCI KAVE	17	-	-	-	-	2	-	-	11	2	2	-
MEŠALCI-POSKUŠALCI KAVE ALI ČA	90	-	-	-	-	-	-	-	6	71	13	-
PROIZVAJALCI ZAČIMB	51	-	-	-	-	1	-	-	28	20	2	-
PROIZVAJALCI JEDILNIH OLJ IN RAS	81	-	-	-	-	6	-	-	32	13	30	-
POSLOV. V PROIZV. JEDIL.OLJ-RAS	11	-	-	-	-	5	-	-	6	-	-	-
STISKALCI SEMEN ZA JEDILNA OLJA	15	-	-	-	-	-	-	-	8	1	6	-
RAFINERJI JEDILNEGA OLJA	46	-	-	-	-	1	-	-	17	8	20	-
OPRAV. STROJEV ZA DEHIDRIR. JED	9	-	-	-	-	-	-	-	1	4	4	-
PROIZVAJALCI PIJAČ	1428	-	-	-	22	159	-	14	354	531	348	-
PIVARJI	330	-	-	-	6	37	-	1	74	105	107	-
POSLOVODJE V PROIZVODNJI PIVA	31	-	-	-	6	20	-	1	4	-	-	-
OBDELOVALCI JEČMENA V PROIZVODN	1	-	-	-	-	-	-	-	1	-	-	-
KUHARJI SLADA	4	-	-	-	-	1	-	-	1	-	2	-
FERMENTATORJI SLADA	16	-	-	-	-	-	-	-	12	2	2	-
PROIZVAJALCI KVASA	20	-	-	-	-	3	-	-	1	7	9	-
DELAVCI V PROIZVODNJI PIVA-SLAD	258	-	-	-	-	13	-	-	55	96	94	-
PROIZVAJALCI VINA	274	-	-	-	6	39	-	10	59	103	57	-
POSLOVODJE V VINARSTVU	27	-	-	-	6	12	-	6	3	-	-	-
STISKALCI V PROIZVODNJI VINA	4	-	-	-	-	2	-	1	1	-	-	-
PROIZVAJALCI VINA-VINSKIH PROIZ	43	-	-	-	-	4	-	-	10	18	11	-
OSTALI DELAVCI V PROIZVODNJI VI	200	-	-	-	-	21	-	3	45	85	46	-
PROIZV. ŽGANJA IN OSTALIH ALK.DE	35	-	-	-	-	3	-	-	7	19	6	-
POSLOVODJE PRI DESTILACIJI ALKO	2	-	-	-	-	1	-	-	1	-	-	-
DESTILERJI ALKOHOLA	7	-	-	-	-	1	-	-	2	2	2	-
PROIZVAJALCI LIKERJEV	26	-	-	-	-	1	-	-	4	17	4	-
OSTALI PROIZVAJALCI PIJAČ	789	-	-	-	10	80	-	3	214	304	178	-
POSLOVODJE V PROIZVODNJI PIJAČ	88	-	-	-	10	59	-	2	17	-	-	-
OPRAVNIKI NAPRAV ZA PROIZV. SAD	209	-	-	-	-	3	-	-	39	126	41	-
OPRAVNIKI NAPRAV ZA PROIZV.BREZ	368	-	-	-	-	7	-	-	112	162	87	-

7. ZAPOSLENE OSEBE V PODJETJIH IN DRUGIH ORGANIZACIJAH PO SKUPINAH POKLICEV IN STOPNJI STROKOVNE USPOSOBLJENOSTI V REPUBLIKI SLOVENIJI, 31. 12. 1992 (nadaljevanje)

* * * * * STOPNJA STROKOVNE USPOSOBLJENOSTI * * * * *												
* SKUPAJ *	V I S O K A											
	VIŠ-	SRED-	NIŽ-	*VISOKO-	*KVALI-	*POL-	*NE-	*NEZ-				
	*TOR-	*GIST-	*TA-	*JA	*NJA	*JA	*KVALI-	*FICI-	*KVALI-	*KVALI-	*NA-	
	*JI	*RI	*LI	*	*	*	*FICI-	*FICI-	*FICI-	*FICI-	*NO	
							*RAN	*RAN	*RAN	*RAN	*	

KLETARJI	124	-	-	-	-	11	-	1	46	16	50	-
OSTALI INDUSTRIJSKI IN OBRтни DEL	450	-	-	-	-	19	1	9	69	73	279	-
IZDELOVALCI IN POPRAVLJALCI GLAS	49	-	-	-	-	4	-	-	29	2	14	-
POSLOVODJE V PROIZVODNJI GLASBI	4	-	-	-	-	1	-	-	3	-	-	-
PROIZVAJALCI GLASBIL S STRUNAMI	2	-	-	-	-	2	-	-	-	-	-	-
DELAVCI V PROIZV.-POPRAVLJANJU	43	-	-	-	-	1	-	-	26	2	14	-
IZDELOVALCI KOŠAR	2	-	-	-	-	-	-	-	2	-	-	-
POSLOVODJE PRI IZDELAVI KOŠAR	1	-	-	-	-	-	-	-	1	-	-	-
IZDELOVALCI PLETENEGA POHIŠTVA	1	-	-	-	-	-	-	-	1	-	-	-
IZDELOVALCI ŠČETK, METEL IN PODO	77	-	-	-	-	1	-	2	18	45	11	-
POSLOVODJE V PROIZVODNJI ŠČETK-	6	-	-	-	-	-	-	2	4	-	-	-
OPRAVNIKI STROJEV ZA IZDELAVO Š	6	-	-	-	-	1	-	-	5	-	-	-
OSTALI IZDELOVALCI ŠČETK-METEL	65	-	-	-	-	-	-	-	9	45	11	-
IZDELOVALCI IGRAČ	190	-	-	-	-	1	-	6	10	9	164	-
POSLOVODJE PRI IZDELAVI IGRAČK	7	-	-	-	-	1	-	6	-	-	-	-
IZDELOVALCI IGRAČK	183	-	-	-	-	-	-	-	10	9	164	-
OBDELOVALCI PLUTE	101	-	-	-	-	6	1	1	8	1	84	-
POSLOVODJE PRI OBDELAVI PLUTE	10	-	-	-	-	5	-	1	4	-	-	-
OSTALI OBDELOVALCI PLUTE	91	-	-	-	-	1	1	-	4	1	84	-
PROIZVAJALCI SVEČ IN PODOBNI	31	-	-	-	-	7	-	-	2	16	6	-
STROJNI PROIZVAJALCI SVEČ	30	-	-	-	-	7	-	-	2	15	6	-
VOSKARJI IN PODOBNI	1	-	-	-	-	-	-	-	-	1	-	-
OPRAVNIKI STABILNIH STROJEV IN NA	3416	-	-	-	15	580	52	239	1962	460	108	-
OPRAVNIKI NAPRAV ZA PROIZV.-PREN	719	-	-	-	15	317	26	83	212	60	6	-
OPRAVNIKI NAPRAV V TERMoeLEKTRA	141	-	-	-	-	63	-	10	68	-	-	-
OPRAVNIKI NAPRAV V HIDROELEKTRA	61	-	-	-	8	37	-	4	12	-	-	-
ELEKTROVKLOPNIČARJI	136	-	-	-	7	89	-	33	7	-	-	-
OPRAVNIKI NAPRAV ZA PROIZV.-PRE	381	-	-	-	-	128	26	36	125	60	6	-
OPRAV.OST.STAB.ENERG. IN DRUGIH	2697	-	-	-	-	263	26	156	1750	400	102	-
OPRAV. KOMPRESORJEV-PLINSKIH GE	212	-	-	-	-	31	-	27	115	36	3	-
OPRAVNIKI PARNIH KOTLOV	564	-	-	-	-	88	2	54	334	75	11	-
OPRAVNIKI ČRPALNIH POSTAJ	243	-	-	-	-	9	-	14	148	55	17	-
OPRAVNIKI HIDRO-POSTAJ	53	-	-	-	-	6	-	1	44	2	-	-
OPRAVNIKI HLADILNIH NAPRAV	78	-	-	-	-	12	-	5	53	5	3	-
OPRAV.OGREV.-VENTILAC.-KLIMAT.	214	-	-	-	-	35	2	11	145	14	7	-
OPRAV. STAB. NAPRAV Z NOTRANJIM	13	-	-	-	-	5	-	-	6	1	1	-
KURJAČI STABILNIH STROJEV-NAPRA	975	-	-	-	-	44	17	25	683	155	51	-
OSTALI OPRAVNIKI STABIL.STROJEV	345	-	-	-	-	33	5	19	222	57	9	-
OPRAVNIKI GRADBENIH IN PODOBNIH S	2481	-	-	-	-	49	20	259	1792	265	96	-
OPRAVNIKI NAPRAV ZA KOPANJE	906	-	-	-	-	9	16	113	655	89	24	-
OPRAVNIKI MEHANIČNIH LOPAT	52	-	-	-	-	-	-	1	35	13	3	-
OPRAVNIKI BULDOŽERJEV	306	-	-	-	-	-	14	30	231	22	9	-
OPRAVNIKI VODNIH BAGROV	12	-	-	-	-	2	-	-	6	3	1	-
OSTALI OPRAV.NAPRAV ZA KOPANJE-	536	-	-	-	-	7	2	82	383	51	11	-
OPRAVNIKI OSTALIH GRADBENIH STRO	1575	-	-	-	-	40	4	146	1137	176	72	-
OPRAVNIKI VALJEV	36	-	-	-	-	-	-	1	27	7	1	-
OPRAV. MEŠALNIKOV-STAB.NAPRAV Z	84	-	-	-	-	-	-	11	61	7	5	-
OPRAVNIKI STROJEV ZA UTRJEVANJE	42	-	-	-	-	2	1	4	30	5	-	-
OPRAVNIKI STROJEV ZA BETONIRANJ	51	-	-	-	-	-	1	2	41	7	-	-
OPRAVNIKI STROJEV ZA ASFALTIRAN	53	-	-	-	-	2	-	2	26	21	2	-
OPRAV.STAB.-SAMOPREMIČ.STR. ZA	1309	-	-	-	-	36	2	126	952	129	64	-
OPRAVNIKI TRANSPORTNIH SREDSTEV	22065	-	-	-	23	1548	233	1468	15957	2106	730	-
POSADKA KROVA IN BRODARJI-LADJAR	85	-	-	-	4	19	1	2	43	13	3	-
LADIJSKI POSLOVODJE-VODJE KROVA	11	-	-	-	3	1	-	2	5	-	-	-
KRMARJI	29	-	-	-	-	13	1	-	13	2	-	-
MORNARJI KROVA	20	-	-	-	-	2	-	-	13	2	3	-
MORNARJI-BRODARJI-LADJARJI	25	-	-	-	1	3	-	-	12	9	-	-
POSADKA STROJNICE	52	-	-	-	2	18	-	1	25	2	4	-
VODJE LADIJSKE STROJNICE	3	-	-	-	1	2	-	-	-	-	-	-
LADIJSKI STROJNIKI	15	-	-	-	-	8	-	1	6	-	-	-
MAZALCI-KURJAČI LADIJSKIH STROJ	21	-	-	-	-	4	-	-	14	2	1	-
DELAVCI PRI LADIJSKIH STROJIH	13	-	-	-	1	4	-	-	5	-	3	-

7. ZAPOSLENE OSEBE V PODJETJIH IN DRUGIH ORGANIZACIJAH PO SKUPINAH POKLICEV IN STOPNJI STROKOVNE USPOSOBLJENOSTI V REPUBLIKI SLOVENIJI, 31. 12. 1992 (nadaljevanje)

* * * * * STOPNJA STROKOVNE USPOSOBLJENOSTI * * * * *												
* SKUPAJ*	* * * * * V I S O K A * * * * *											
* * * * *	***** VIS- * SRED- * NIŽ- * VISOKO- * KVALI- * POL- * NE- * NEZ- * * * * *											
* * * * *	* DOK- * MA- * OS- * JA * NJA * JA * KVALI- * FICI- * KVALI- * FICI- * KVALI- * NA- * * * * *	* TOR- * GIST- * TA- * * * * *	* * * * *	* * * * *	* * * * *	* * * * *	* * * * *	* * * * *	* * * * *	* * * * *	* * * * *	
* * * * *	* * * * *	* * * * *	* * * * *	* * * * *	* * * * *	* * * * *	* * * * *	* * * * *	* * * * *	* * * * *	* * * * *	
* * * * *	* * * * *	* * * * *	* * * * *	* * * * *	* * * * *	* * * * *	* * * * *	* * * * *	* * * * *	* * * * *	* * * * *	

STROJEVODJE IN KURJAČI LOKOMOTIV	1594	-	-	-	6	721	-	447	407	11	2	-
STROJEVODJE LOKOM.-POMOČNIKI ST	1557	-	-	-	5	715	-	447	389	1	-	-
KURJAČI LOKOMOTIVE	15	-	-	-	1	1	-	-	8	4	1	-
VLAKOVODJE V RUDNIKU-KAMNOLOMU	22	-	-	-	-	5	-	-	10	6	1	-
ZAVIRALCI, KRETNIČARJI IN PREMİK	1579	-	-	-	1	37	47	44	1078	335	37	-
ZAVIRALCI NA ŽELEZNICI	61	-	-	-	-	4	5	1	24	22	5	-
KRETNIČARJI NA ŽELEZNICI	335	-	-	-	-	7	10	1	265	45	7	-
PREMIKAČI NA ŽELEZNICI	1082	-	-	-	-	26	30	39	739	226	22	-
OSTALI ZAVIRALCI-KRETNIČARJI-PR	101	-	-	-	1	-	2	3	50	42	3	-
OSTALI VOZNIKI MOTORNIH VOZIL	16541	-	-	-	9	682	165	914	13640	780	351	-
VOZNIKI TRAMVAJEV-ŽIČNIC	76	-	-	-	-	12	2	2	55	4	1	-
ŠOFERJI OSEBNIH AVTOMOBILOV	1417	-	-	-	1	222	48	110	907	86	43	-
ŠOFERJI AVTOBUSOV	2670	-	-	-	6	40	3	274	2282	48	17	-
ŠOFERJI KAMIONOV	10372	-	-	-	1	267	60	358	9168	357	161	-
OSTALI VOZNIKI CESTNIH VOZIL	2006	-	-	-	1	141	52	170	1228	285	129	-
KOČIJAŽI IN VOZNIKI Z VPREGO	4	-	-	-	-	1	-	-	3	-	-	-
KOČIJAŽI-VOZNIKI Z VPREGO V CES	2	-	-	-	-	-	-	-	2	-	-	-
KOČIJAŽI-VOZNIKI Z VPREGO V RUD	2	-	-	-	-	1	-	-	1	-	-	-
OST.DEL. PRI TRANSP. SRED. IN NA	2210	-	-	-	1	70	20	60	761	965	333	-
UPRAVLJALCI VRAT-PREGRAD-KANALO	7	-	-	-	-	1	1	-	5	-	-	-
DELAVCI V SUHEM DOKU PRI ZAPORN	17	-	-	-	-	-	-	-	17	-	-	-
SVETILNIČARJI	12	-	-	-	-	-	-	-	3	3	6	-
DELAVCI PRI TRANSP. SREDSTVIH-N	2174	-	-	-	1	69	19	60	736	962	327	-
OPRAVNIKI DVIGAL-NOSAČI-SKLADIŠČ.	22502	-	-	-	12	2015	397	598	8460	6010	5010	-
OPRAVNIKI DVIGAL	2992	-	-	-	2	76	47	125	1379	1135	228	-
OPRAVNIKI RUDARSKIH DVIGAL	16	-	-	-	-	2	-	-	8	4	2	-
OPRAVNIKI NEPREMIČNIH DVIGAL	407	-	-	-	1	27	-	39	291	38	11	-
OPRAVNIKI PREMIČNIH DVIGAL	2014	-	-	-	1	40	44	45	812	908	164	-
DRUGI OPRAVNIKI DVIGAL-NAPRAV Z	555	-	-	-	-	7	3	41	268	185	51	-
NOSAČI	4992	-	-	-	3	128	58	60	1172	1756	1815	-
NAKLADALCI-RAZKLADALCI LADIJ	421	-	-	-	-	31	1	2	213	114	60	-
NAKLADALCI-RAZKLAD.VAGONOV-LETA	889	-	-	-	-	12	-	1	90	247	539	-
DELAVCI PRI NOTRANJEM TRANSPORT	2744	-	-	-	3	66	37	38	649	1107	844	-
DELAVCI PRI PRENOSU BLAGA ALI T	938	-	-	-	-	19	20	19	220	288	372	-
SKLADIŠČNI DELAVCI	14518	-	-	-	7	1811	292	413	5909	3119	2967	-
SKLADIŠČNIKI	6838	-	-	-	7	1511	123	358	3632	612	595	-
DELAVCI PRI SORT.-PAKIR.-ETIKET	3675	-	-	-	-	124	74	22	977	1408	1070	-
OSTALI SKLADIŠČNI DELAVCI	4005	-	-	-	-	176	95	33	1300	1099	1302	-
TRGOVSKO OSEBJE	49711	1	14	2347	4404	12862	236	3854	24307	605	1081	-
ORGANIZATORJI BLAGOVNEGA PROMETA	15123	1	14	2344	4079	8066	-	146	472	-	1	-
KOMERCIALISTI	10239	1	14	1962	3128	5127	-	1	6	-	-	-
TRGOVSKI PREDSTAVNIKI-ZASTOPNIK	1569	-	-	179	285	907	-	43	155	-	-	-
KONTROLORJI-INŠPEKTORJI V BLAGO	173	-	-	20	30	94	-	8	21	-	-	-
OSTALI ORGANIZATORJI BLAGOVNEGA	3142	-	-	183	636	1938	-	94	290	-	1	-
PRODAJALCI IN POSREDNIKI	32435	-	-	2	298	4507	123	3649	22939	329	588	-
TRGOVSKI POSLOVODJE	6682	-	-	-	263	1958	1	2929	1531	-	-	-
PRODAJALCI V TRGOVINI	23237	-	-	-	1	1783	94	621	20278	174	286	-
POSREDNIKI V BLAGOVNEM PROMETU	377	-	-	1	26	206	1	13	129	1	-	-
RAZKAZOVALCI BLAGA	140	-	-	-	-	96	-	2	37	2	3	-
OSTALI DELAVCI V BLAGOVNEM PROM	1999	-	-	1	8	464	27	84	964	152	299	-
SKLADIŠČNIKI IN MANIPULANTI Z BL	2153	-	-	1	27	289	113	59	896	276	492	-
SKLADIŠČNIKI V TRGOVINI	1252	-	-	1	27	211	22	45	541	153	252	-
MANIPULANTI Z BLAGOM V TRGOVINI	901	-	-	-	-	78	91	14	355	123	240	-
GOSTINCI	22088	-	-	1	220	2600	364	498	12542	3305	2558	-
VOVJE GOSTINSKIH ENOT(RAZEN DIRE	1038	-	-	1	124	476	1	141	294	1	-	-
VOVJE HOTELOV-DEPANDANS IN PODO	123	-	-	-	55	53	-	6	9	-	-	-
VOVJE RESTAVRACIJ-GOSTINSKIH OB	454	-	-	-	39	225	1	83	106	-	-	-
OSTALI VOVJE GOSTINSKIH OBJEKTO	461	-	-	1	30	198	-	52	179	1	-	-
PRIPRAVLJALCI JEDI	11383	-	-	-	37	927	209	256	6934	1992	1028	-
ŠEFI KUHINJ	840	-	-	-	37	351	3	80	368	1	-	-
KUHARJI	6903	-	-	-	-	459	110	153	5492	522	167	-
KUHARJI-SPECIALISTI	197	-	-	-	-	28	1	7	128	23	10	-

7. ZAPOSLENE OSEBE V PODJETJIH IN DRUGIH ORGANIZACIJAH PO SKUPINAH POKLICEV IN STOPNJI STROKOVNE USPOSOBLJENOSTI V REPUBLIKI SLOVENIJI, 31. 12. 1992 (nadaljevanje)

* * * * * STOPNJA STROKOVNE USPOSOBLJENOSTI * * * * *												
* SKUPAJ *	* V I S O K A * * * * *											
* * * * *	***** VIŠ- * SRED- * NIŽ- * VISOKO- * KVALI- * POL- * NE- * NEZ- * * * * *											
* * * * *	* DOK- * MA- * OS- * JA * * * * *	* TOR- * GIST- * TA- * * * * *	* * * * *	* * * * *	* * * * *	* FICI- * * * * *	* FICI- * * * * *	* FICI- * * * * *	* FICI- * * * * *	* * * * *	* * * * *	
* * * * *	* * * * *	* * * * *	* * * * *	* * * * *	* * * * *	* * * * *	* * * * *	* * * * *	* * * * *	* * * * *	* * * * *	
* * * * *	* * * * *	* * * * *	* * * * *	* * * * *	* * * * *	* * * * *	* * * * *	* * * * *	* * * * *	* * * * *	* * * * *	

OSTALI PRIPRAVLJALCI JEDI	3443	-	-	-	-	89	95	16	946	1446	851	-
NATAKARJI IN PODOBNI	5773	-	-	-	7	322	52	77	4700	408	207	-
NATAKARJI	5057	-	-	-	7	310	37	76	4184	277	166	-
TOČILCI-MEŠALCI PIJAČ	716	-	-	-	-	12	15	1	516	131	41	-
OSTALI DEL. V GOSTINSKIH STORITV	3894	-	-	-	52	875	102	24	614	904	1323	-
RECEPTORJI-PORTIRJI	952	-	-	-	30	616	16	16	168	61	45	-
GOSPODARJI-GOSPODINJE V HOTELU-	200	-	-	-	22	138	2	2	27	5	4	-
SOBARJI-SOBARICE	999	-	-	-	-	13	58	1	56	439	432	-
DELAVCI PRI GOSTINSKIH STORITVA	1743	-	-	-	-	108	26	5	363	399	842	-
DELAVCI ZA OSEBNO NEGO	949	-	-	-	1	63	11	88	732	43	11	-
FRIZERJI IN PODOBNI	756	-	-	-	1	34	5	87	624	2	3	-
BRIVSKI-FRIZERSKI-LASULJARSKI P	65	-	-	-	1	11	-	38	15	-	-	-
BRIVCI	15	-	-	-	-	5	-	1	8	-	1	-
FRIZERJI-LASULJARJI	648	-	-	-	-	18	5	48	574	1	2	-
PEDIKERJI-MANIKERJI	28	-	-	-	-	-	-	-	27	1	-	-
KOZMETIKI-MASERJI-ŠMINKARJI IN P	193	-	-	-	-	29	6	1	108	41	8	-
KOZMETIKI-ŠMINKARJI	43	-	-	-	-	13	1	-	29	-	-	-
MASERJI-DELAVCI V KOPALIŠČU IN	150	-	-	-	-	16	5	1	79	41	8	-
DELAVCI PRI VZDRŽ. OBJEKTOV IN ČI	22778	-	-	-	40	801	613	238	4392	3852	12842	-
UPRAVITELJI ZGRADB IN HIŠNO POMO	1985	-	-	-	19	298	18	80	1408	79	83	-
UPRAVITELJI JAVNIH ZGRADB	1069	-	-	-	19	171	1	47	827	2	2	-
UPRAVITELJI ZGRADB	907	-	-	-	-	127	17	33	573	77	80	-
POMOŽNO HIŠNO OSEBJE	9	-	-	-	-	-	-	-	8	-	1	-
ČISTILCI-PRALCI-LIKALCI OBLAČIL-	2681	-	-	-	10	82	39	37	717	961	835	-
POSLOVODJE ČISTILCI-PRALCI-LIKA	167	-	-	-	10	51	-	35	69	1	1	-
ČISTILCI OBLAČIL	80	-	-	-	-	6	2	-	19	18	35	-
PRALCI OBLAČIL-PERILA	1239	-	-	-	-	17	27	1	222	485	487	-
LICALCI OBLAČIL-PERILA	1195	-	-	-	-	8	10	1	407	457	312	-
DIMNIKARJI	220	-	-	-	-	2	2	53	134	11	18	-
DIMNIKARJI	220	-	-	-	-	2	2	53	134	11	18	-
OSTALI DELAVCI PRI VZDRŽEVANJU Č	17892	-	-	-	11	419	554	68	2133	2801	11906	-
POSLOVODJE ČISTILCI-PRALCI ZGRA	219	-	-	-	11	95	1	23	86	2	1	-
ČISTILCI-PRALCI	8971	-	-	-	-	140	418	19	825	1325	6244	-
ODNAŠALCI SMETI-FEKALIJ	580	-	-	-	-	3	5	-	91	241	240	-
ASANATORJI-KAFILERJI	36	-	-	-	-	4	4	-	10	12	6	-
DEL. PRI ČIŠČENJU PROIZV.-DRUGI	8086	-	-	-	-	177	126	26	1121	1221	5415	-
OSTALI STORITVENI DELAVCI	1030	-	-	2	18	623	10	8	161	112	96	-
POGREBNIKI IN PODOBNO	162	-	-	-	-	27	1	3	46	47	38	-
POGREBNIKI	50	-	-	-	-	8	-	2	22	12	6	-
GROBARJI	100	-	-	-	-	11	-	1	22	34	32	-
DELAVCI PRI BALZAMIRANJU IN PRE	12	-	-	-	-	8	1	-	2	1	-	-
DELAVCI PRI DRUGIH STORITVAH	868	-	-	2	18	596	9	5	115	65	58	-
TURISTIČNI VODIČI	59	-	-	-	6	49	-	1	3	-	-	-
DELAVCI PRI STAVAH	535	-	-	2	12	505	-	-	16	-	-	-
GARDEROBERJI	68	-	-	-	-	8	5	1	24	11	19	-
OSTALI DELAVCI PRI STORITVAH	206	-	-	-	-	34	4	3	72	54	39	-
OSEBJE DRUŽBENEGA VARSTVA	7842	-	-	23	62	1173	456	81	2949	1599	1499	-
OSEBJE MILICE	204	-	-	11	11	182	-	-	-	-	-	-
VODILNO OSEBJE V MILICI	10	-	-	8	2	-	-	-	-	-	-	-
KOMANDIRJI MILICE	12	-	-	3	9	-	-	-	-	-	-	-
MILIČNIKI	181	-	-	-	-	181	-	-	-	-	-	-
DRUGI DELAVCI MILIČNIŠKIH OPRAV	1	-	-	-	-	1	-	-	-	-	-	-
KRIMINALISTI	20	-	-	6	12	2	-	-	-	-	-	-
KRIMINALISTIČNI INŠPEKTORJI-SOD	19	-	-	6	12	1	-	-	-	-	-	-
KRIMINALISTIČNI TEHNIKI	1	-	-	-	-	1	-	-	-	-	-	-
ČUVARJI IN REDARJI	6453	-	-	5	4	844	438	56	2070	1553	1483	-
ČUVARJI PREMOŽENJA-OBJEKTOV	5683	-	-	5	4	624	412	45	1838	1406	1349	-
REDARJI	141	-	-	-	-	81	1	1	23	24	11	-
OSTALI ČUVARJI IN PODOBNI	629	-	-	-	-	139	25	10	209	123	123	-
GASILCI	1165	-	-	1	35	145	18	25	879	46	16	-
GASILCI	1112	-	-	1	32	140	18	24	838	45	14	-
GASILCI-IZVEDENCI ZA GAŠENJE PO	53	-	-	-	3	5	-	1	41	1	2	-

7. ZAPOSLENE OSEBE V PODJETJIH IN DRUGIH ORGANIZACIJAH PO SKUPINAH POKLICEV IN STOPNJI STROKOVNE USPOSOBLJENOSTI V REPUBLIKI SLOVENIJI, 31. 12. 1992 (nadaljevanje)

* SKUPAJ *	STOPNJA STROKOVNE USPOSOBLJENOSTI											
	V I S O K A			VIŠ-	SRED-	NIŽ-	*VISOKO-	*KVALI-	*POL-	*NE-	*NEZ-	
	*DOK-	*MA-	*OS-	JA	*NJA	JA	*KVALI-	*FICI-	*KVALI-	*KVALI-	*NA-	
	*TOR-	*GIST-	*TA-	*	*	*	*FICI-	*RAN	*FICI-	*FICI-	*NO	
	*JI	*RI	*LI	*	*	*	*RAN	*	*RAN	*RAN	*	
VOJAŠKE OSEBE	1034	-	3	352	47	492	-	4	136	-	-	-
VOJAŠKE OSEBE	1	-	-	1	-	-	-	-	-	-	-	-
VOJAŠKE OSEBE	1	-	-	1	-	-	-	-	-	-	-	-
ČASTNIKI IN VOJAKI	1033	-	3	351	47	492	-	4	136	-	-	-
POKLICNI ČASTNIKI	322	-	3	318	-	1	-	-	-	-	-	-
POKLICNI PODČASTNIKI	353	-	-	33	39	281	-	-	-	-	-	-
POKLICNI VOJAKI	358	-	-	-	8	210	-	4	136	-	-	-
UPRAVNI, ADMINISTR. IN PODOBNI DE	50866	6	32	3196	6332	32720	1318	443	6036	443	340	-
DELAVCI UPRAVE	11942	6	30	2380	2837	6025	3	90	567	4	-	-
VODJE DELA V UPRAVI	1278	2	21	640	374	241	-	-	-	-	-	-
INŠPEKTORJI UPRAVNIH POSLOV	1046	-	6	594	357	89	-	-	-	-	-	-
DRUGI DELAVCI UPRAVE	9618	4	3	1146	2106	5695	3	90	567	4	-	-
DELAVCI PRI ADMINISTR.-SPLOŠNIH	24602	-	2	613	2446	16904	558	215	3395	266	203	-
ORGANIZATORJI SPLOŠNIH-ADMINIST	2258	-	1	220	643	1381	-	-	11	1	1	-
ORGANIZATORJI KADROVSKEGA DELA-	671	-	-	148	322	201	-	-	-	-	-	-
DELAVCI SPLOŠNIH-ADMINISTRATIVN	15779	-	1	171	870	12258	61	158	2256	3	1	-
KADROVSKI DELAVCI IN PODOBNO	1680	-	-	74	528	1066	-	2	10	-	-	-
POMOŽNI DELAVCI SPLOŠ.-ADMINIST	4214	-	-	-	83	1998	497	55	1118	262	201	-
DEL. PRI OBVEŠČ.STRANK IN DAJAN	1015	-	-	22	129	769	12	1	65	3	14	-
DELAVCI PRI OBVEŠČANJU STRANK	167	-	-	12	20	130	1	-	2	-	2	-
DELAVCI PRI DAJANJU TURIST. INF	408	-	-	10	58	338	1	-	1	-	-	-
DEL. PRI OBVEŠČ.-SPREJEM.-ODPRA	440	-	-	-	51	301	10	1	62	3	12	-
OPRAVNIKI STROJEV ZA OBDELAVO PO	3298	-	-	166	295	2270	82	15	429	32	9	-
OPRAVNIKI STROJEV ZA AVT. OBDEL	2010	-	-	145	238	1556	18	4	47	-	2	-
OPRAVNIKI KNJIGOV. STROJEV ZA O	502	-	-	4	16	385	5	6	74	12	-	-
OPRAVNIKI OST.STR.ZA OBDELAVO P	483	-	-	17	31	234	5	1	195	-	-	-
OPRAVNIKI POMOŽNIH STROJEV ZA O	303	-	-	-	10	95	54	4	113	20	7	-
DELAVCI PRI OST. ADMINISTR. IN P	10009	-	-	15	625	6752	663	122	1580	138	114	-
DEL. PRI SPREJEMU-PREGLEDU-UREJ	2657	-	-	9	202	1771	112	37	469	32	25	-
DEL. PRI STAT.OPRAV. ZBIR.-ŠIFR	1174	-	-	3	145	784	38	24	149	20	11	-
STENOGRAFI-STROJEPISCI IN PODOB	2019	-	-	-	26	1307	321	19	341	4	1	-
PRIMERJALCI-KOREKTORJI	171	-	-	-	9	134	3	1	24	-	-	-
DELAVCI SPLOŠNIH-ADMINISTRATIVNI	3988	-	-	3	243	2756	189	41	597	82	77	-
DELAVCI PRI RAČUN.-BLAG. IN POD.	41067	3	7	1111	4354	30490	407	294	4098	185	118	-
DELAVCI PRI RAČUNOVODSKIH-FINANČ	31251	3	7	1105	4070	24257	271	137	1249	73	79	-
ORGANIZATORJI RAČUNOVOD.-FINAČN	2764	2	4	665	1166	926	-	-	1	-	-	-
RAČUNOVODJE	2741	1	3	332	881	1522	-	-	2	-	-	-
KONTISTI-KNJIGOVODJE	11751	-	-	88	763	10329	7	59	503	1	1	-
LIKVIDATORJI	2532	-	-	2	105	2274	26	8	84	22	11	-
DELAVCI FINANČNE-RAČUNOVODSKE E	11463	-	-	18	1155	9206	238	70	659	50	67	-
DELAVCI PRI BLAG. IN PODOBNIH DE	7473	-	-	5	162	5236	73	71	1846	63	17	-
ORGANIZATORJI BLAGAJNIŠKIH DEL	339	-	-	3	66	254	-	3	13	-	-	-
BLAGAJNIKI	4513	-	-	2	56	3444	3	57	950	1	-	-
DELAVCI PRI BLAGAJNIŠKIH DELIH	2621	-	-	-	40	1538	70	11	883	62	17	-
DELAVCI PRI MANIPULACIJI Z INVEN	2343	-	-	1	122	997	63	86	1003	49	22	-
VODJE V EKONOMATU-VODJE INVENTA	1601	-	-	-	111	633	36	69	741	6	5	-
DELAVCI PRI NABAVI-MANIPUL. Z I	742	-	-	1	11	364	27	17	262	43	17	-
DELAVCI MANIPUL. DEL V PROMETU-ZV	9302	-	-	72	548	3908	356	1737	1601	762	318	-
UPRAVLJALCI PROMETA IN ZVEZ	1390	-	-	46	356	978	1	6	2	-	1	-
UPRAVNIKI POSTAJ-LUK-PRISTANIŠČ	113	-	-	10	65	38	-	-	-	-	-	-
UPRAVNIKI POŠT	364	-	-	6	65	290	-	2	-	-	1	-
OSTALI UPRAVLJALCI PROMETA-ZVEZ	913	-	-	30	226	650	1	4	2	-	-	-
VLAKOVODJE IN PODOBNI	2041	-	-	10	124	883	24	335	443	200	22	-
VLAKOVODJE-KONTROLORJI PROMETA	446	-	-	10	44	129	-	182	81	-	-	-
ODPRAVNIKI-PROMETNIKI V PROMETU	835	-	-	-	76	672	-	8	79	-	-	-
SPREVEDNIKI-VLAKOVNO OSEBJE	760	-	-	-	4	82	24	145	283	200	22	-
POŠTARJI IN KURIRJI	3750	-	-	13	36	1497	115	1352	439	159	139	-
PISMONOŠE	1683	-	-	13	9	156	-	1273	222	8	2	-
USMERJEVALCI POŠTNIH POŠILJK	492	-	-	-	3	320	31	14	47	43	34	-
MANIPULATIVNI DELAVCI PRI POŠT.	1575	-	-	-	24	1021	84	65	170	108	103	-
OPRAVNIKI TELEKOMUNIK. NAPRAV V	2121	-	-	3	32	550	216	44	717	403	156	-
TELEFONISTI	1475	-	-	-	12	193	173	8	547	397	145	-

7. ZAPOSLENE OSEBE V PODJETJIH IN DRUGIH ORGANIZACIJAH PO SKUPINAH POKLICEV IN STOPNJI STROKOVNE USPOSOBLJENOSTI V REPUBLIKI SLOVENIJI, 31. 12. 1992 (nadaljevanje)

* * * * * STOPNJA STROKOVNE USPOSOBLJENOSTI * * * * *												
* SKUPAJ*	V I S O K A				* VIŠ-	* SRED-	* NIŽ-	*VISOKO-	*KVALI-	* POL-	* NE-	* NEZ-
	* DOK-	* MA-	* OS-	* JA	* NJA	* JA	*KVALI-	* FICI-	* FICI-	* FICI-	* FICI-	* NA-
	* TOR-	* GIST-	* TA-	* *	* *	* *	* FICI-	* RAN	* RAN	* RAN	* RAN	* NO
	* JI	* RI	* LI	* *	* *	* *	* RAN	* *	* RAN	* RAN	* RAN	* *

TELEGRAFISTI	302	-	-	-	4	180	27	25	59	-	7	-
OPRAVNIKI TELEKOMUNIKACIJSKIH N	344	-	-	3	16	177	16	11	111	6	4	-
ČLANI SK.DPS IN FUNK.IO-UO NA STA	1541	14	33	1471	21	2	-	-	-	-	-	-
FUNK.SK. SFRJ,SRS,SAP NA STAL. D	172	1	5	165	1	-	-	-	-	-	-	-
FUNKC.SK. SFRJ,SR,SAP, NA STAL.	105	-	-	105	-	-	-	-	-	-	-	-
VOLJENI FUNK.-DEL. V OBČ.SK.NA	67	1	5	60	1	-	-	-	-	-	-	-
VOLJENI FUNK. IO-UO NA STAL.DOLŽ	841	12	19	795	14	1	-	-	-	-	-	-
PREDS.-ČLANI IS.SEKR.IS,PREDS.D	196	4	8	178	6	-	-	-	-	-	-	-
NAM.SEKR;POM.PRED.KOM.IN DR.K.T	405	7	9	386	3	-	-	-	-	-	-	-
VODIT. UO-ORG.IS,NAMESTNIKI-POM	231	1	2	222	5	1	-	-	-	-	-	-
DIPLOMATSKI-KONZULARNI PREDSTAV	9	-	-	9	-	-	-	-	-	-	-	-
VODJE SODIŠČ,TOŽILSTEV,PRAVOBRAN	104	-	1	103	-	-	-	-	-	-	-	-
PREDSTOJNIKI SODIŠČ	52	-	-	52	-	-	-	-	-	-	-	-
PREDSTOJNIKI JAVNIH TOŽILSTEV	36	-	-	36	-	-	-	-	-	-	-	-
PREDSTOJNIKI PRAVOBRANILSTEV	16	-	1	15	-	-	-	-	-	-	-	-
DRUGI FUNK.SKUP.IN IS NA STAL.DO	424	1	8	408	6	1	-	-	-	-	-	-
SEKR.NAM.ZBOR.-KOM.IN DR.KOL.TE	150	-	-	144	5	1	-	-	-	-	-	-
ČLANI SVETOV KOMIS.-STAL.TEL.SK	18	-	1	17	-	-	-	-	-	-	-	-
FUNKCIONARJI SKUPŠČIN-IS NA STA	256	1	7	247	1	-	-	-	-	-	-	-
VOD.-ORG. V OZD IN DRUGIH SAM.ORG	20209	107	385	15190	4441	86	-	-	-	-	-	-
VODIT.-ORG.POSLOV. V OZD V GOSPO	19315	84	312	14656	4177	86	-	-	-	-	-	-
DIREKTORJI-PRESEDNIKI POSL.KOL	6630	34	116	5637	843	-	-	-	-	-	-	-
VOD.-ORG. PROIZVODNJE IN PROIZV	4076	5	49	2783	1206	33	-	-	-	-	-	-
VOD.-ORG. RAZISK., RAZVOJA, PLANA,	1369	28	41	1111	185	4	-	-	-	-	-	-
VOD.-ORG. FINANČNEGA-RAČUNOVODS	1214	2	16	875	317	4	-	-	-	-	-	-
VODITELJI-ORGANIZATORJI TRANSP	291	1	2	164	119	5	-	-	-	-	-	-
VODITELJI-ORGANIZATORJI KOMERCI	2931	7	44	2081	785	14	-	-	-	-	-	-
VODITELJI-ORGANIZATORJI SPLOŠ.-	1080	4	12	742	303	19	-	-	-	-	-	-
VODITELJI-ORGANIZATORJI V OZD G	1724	3	32	1263	419	7	-	-	-	-	-	-
VODITELJI V OZD DRUŽBENIH DEJAVN	894	23	73	534	264	-	-	-	-	-	-	-
VODITELJI ORG. ZA VZGOJO-IZOBRA	195	1	6	86	102	-	-	-	-	-	-	-
VODITELJI ORG. ZA KULTURO-PODOB	112	3	-	88	21	-	-	-	-	-	-	-
VODITELJI ZNANST.-RAZISK.ORGANI	101	18	29	47	7	-	-	-	-	-	-	-
VODITELJI ZDRAVST. IN PODOB. OR	215	1	33	159	22	-	-	-	-	-	-	-
VODITELJI DOMOV INTERNATOV IN P	85	-	1	34	50	-	-	-	-	-	-	-
VODITELJI SAMOUP.ORG.-SKUP. V D	186	-	4	120	62	-	-	-	-	-	-	-
VOD.ZBORNIC,ZDRUŽ.,SIS DPO NA STA	473	4	6	283	133	45	-	-	1	-	1	-
FUNK.-VOD.ZBOR.,ZDRUŽ.,SIS DPO NA	125	2	3	87	32	-	-	-	-	-	1	-
VOLJENI VODIT. V ZBOR.-SPLOŠ.ZD	56	2	1	45	7	-	-	-	-	-	1	-
VODITELJI V ZBORNICAH-SPLOŠ.ZDR	69	-	2	42	25	-	-	-	-	-	-	-
FUNK.-VODITELJI NA STAL.DOLŽ. V	192	1	1	137	51	2	-	-	-	-	-	-
FUNKCIONARJI DPO NA STALNIH DOL	151	-	-	113	36	2	-	-	-	-	-	-
DRUGI VODITELJI V DPO NA STALNI	41	1	1	24	15	-	-	-	-	-	-	-
FUNK.-VOD.NA STAL.DOLŽ.V DRUŽB.ORG.-	156	1	2	59	50	43	-	-	1	-	-	-
VOLJENI VODITELJI V DRUŽB.ORG.-	69	-	2	17	24	25	-	-	1	-	-	-
DRUGI VODITELJI V DRUŽB.ORG.-DR	87	1	-	42	26	18	-	-	-	-	-	-
STROKOVNJAKI KEMIKI,FIZIKI IPD.	3465	121	107	994	561	1590	29	17	46	-	-	-
KEMIKI, FIZIKI IN STR. PODOBNIH	1545	121	107	993	324	-	-	-	-	-	-	-
KEMIKI	1265	72	83	821	289	-	-	-	-	-	-	-
FIZIKI	252	49	23	154	26	-	-	-	-	-	-	-
GEOFIZIKI	28	-	1	18	9	-	-	-	-	-	-	-
TEHNIKI KEMIJSKIH,FIZIKALNIH IN P	1920	-	-	1	237	1590	29	17	46	-	-	-
TEHNIKI KEMIJSKIH VED	1772	-	-	1	221	1464	28	15	43	-	-	-
TEHNIKI FIZIKALNIH VED	83	-	-	-	7	74	-	1	1	-	-	-
TEHNIKI GEOFIZIKALNIH VED	65	-	-	-	9	52	1	1	2	-	-	-
STROKOVNJAKI NA PODR.TEHNIKE-TEHN	35826	95	371	9887	9562	14558	158	353	842	-	-	-
GRADBENI INŽENIRJI IN PODOBNI	3268	5	76	2181	1006	-	-	-	-	-	-	-
GRADBENI INŽENIRJI	2149	3	33	1348	765	-	-	-	-	-	-	-
INŽENIRJI-ARHITEKTI	722	1	37	625	59	-	-	-	-	-	-	-
INŽENIRJI GEODEZIJE	263	1	4	125	133	-	-	-	-	-	-	-
INŽENIRJI URBANISTI	78	-	2	58	18	-	-	-	-	-	-	-
KOMUNALNI-SANITARNI INŽENIRJI	56	-	-	25	31	-	-	-	-	-	-	-

7. ZAPOSLENE OSEBE V PODJETJIH IN DRUGIH ORGANIZACIJAH PO SKUPINAH POKLICEV IN STOPNJI STROKOVNE USPOSOBLJENOSTI V REPUBLIKI SLOVENIJI, 31. 12. 1992 (nadaljevanje)

	STOPNJA STROKOVNE USPOSOBLJENOSTI												
	SKUPAJ	V I S O K A				*VIS-	*SRED-	*NIŽ-	*VISOKO-	*KVALI-	*POL-	*NE-	*NEZ-
		*DOK-	*MA-	*OS-	*JA	*JA	*NJA	*JA	*KVALI-	*FICI-	*KVALI-	*KVALI-	*NA-
	*TOR-	*GIST-	*TA-	*	*	*	*	*FICI-	*RAN	*FICI-	*FICI-	*NO	
	*JI	*RI	*LI	*	*	*	*	*RAN	*	*RAN	*RAN	*	
ELEKTROINŽENIRJI IN PODOBNI	3432	37	104	2299	990	2	-	-	-	-	-	-	
ELEKTROINŽENIRJI	2371	8	77	1610	675	1	-	-	-	-	-	-	
INŽENIRJI ELEKTRONIKE	711	28	23	438	221	1	-	-	-	-	-	-	
INŽENIRJI ZA TELEKOM.-SISTEME U	350	1	4	251	94	-	-	-	-	-	-	-	
STROJNI INŽENIRJI IN PODOBNI	4750	19	118	2485	2127	1	-	-	-	-	-	-	
STROJNI INŽENIRJI	4733	19	118	2475	2120	1	-	-	-	-	-	-	
LETALSKI INŽENIRJI	12	-	-	8	4	-	-	-	-	-	-	-	
LADJEDELNIŠKI INŽENIRJI	5	-	-	2	3	-	-	-	-	-	-	-	
RUDARSKI INŽENIRJI	616	21	19	447	129	-	-	-	-	-	-	-	
RUDARSKI INŽENIRJI	173	3	-	148	22	-	-	-	-	-	-	-	
INŽENIRJI METALURGIJE	289	9	8	183	89	-	-	-	-	-	-	-	
INŽENIRJI GEOLOGIJE	154	9	11	116	18	-	-	-	-	-	-	-	
INŽENIRJI TEHNOLOGI	3115	10	40	1712	1352	1	-	-	-	-	-	-	
INŽENIRJI TEHNOLOGIJE	3115	10	40	1712	1352	1	-	-	-	-	-	-	
INŽENIRJI ORGANIZACIJE	1581	3	14	633	931	-	-	-	-	-	-	-	
INŽENIRJI ORGANIZACIJE DELA	974	2	12	476	484	-	-	-	-	-	-	-	
INŽENIRJI ZA VARSTVO PRI DELU	607	1	2	157	447	-	-	-	-	-	-	-	
TEHNIKI TEHNIČNIH-TEHNOLOŠKIH VE	19064	-	-	130	3027	14554	158	353	842	-	-	-	
GRADBENI TEHNIKI-TEHNIKI ARHITE	2524	-	-	25	467	1988	8	20	16	-	-	-	
ELEKTROTEHNIKI-TEHNIKI ZA ELEKT	3721	-	-	7	497	3028	9	62	118	-	-	-	
STROJNI-LADJEDELNIŠKI-LETALSKI	3774	-	-	50	562	2986	6	88	82	-	-	-	
TEHNIKI TEHNOLOGI	5846	-	-	42	1157	4347	25	82	193	-	-	-	
RUDARSKI-METALURŠKI TEHNIKI	398	-	-	-	30	363	2	-	3	-	-	-	
TEHNIKI GEOLOGI	74	-	-	1	4	66	1	1	1	-	-	-	
GEOMETRI-GEODETI	415	-	-	1	73	333	5	-	3	-	-	-	
TEHNIKI ZA ORGANIZACIJO DELA	1111	-	-	2	169	816	7	65	52	-	-	-	
TEHNIKI-RISARJI	1201	-	-	2	68	627	95	35	374	-	-	-	
PROMETNI STROKOVNJAKI	1121	-	2	151	449	487	13	5	14	-	-	-	
PROMETNI INŽENIRJI	481	-	2	150	329	-	-	-	-	-	-	-	
PROMETNI INŽENIRJI	286	-	2	94	190	-	-	-	-	-	-	-	
KOMANDANTI LETAL-PILOTI-NAVIGAT	155	-	-	35	120	-	-	-	-	-	-	-	
KAPITANI-ČASTNIKI V POMORSKEM P	22	-	-	14	8	-	-	-	-	-	-	-	
KAPITANI-ČASTNIKI V REČNEM-JEZE	1	-	-	-	1	-	-	-	-	-	-	-	
LADIJSKI STROJNIKI-INŽENIRJI	17	-	-	7	10	-	-	-	-	-	-	-	
PROMETNI TEHNIKI	640	-	-	1	120	487	13	5	14	-	-	-	
PROMETNI TEHNIKI	640	-	-	1	120	487	13	5	14	-	-	-	
STROKOVNJAKI NARAVOSLOVNIH VED	3644	47	103	1417	674	1357	8	11	27	-	-	-	
BIOLOGI,VETERINARJI,AGRONOMI IPD	2136	47	103	1416	569	1	-	-	-	-	-	-	
BIOLOGI-ZOOLOGI	316	22	42	228	24	-	-	-	-	-	-	-	
VETERINARJI	568	8	36	506	18	-	-	-	-	-	-	-	
KMETIJSKI INŽENIRJI	871	13	17	395	445	1	-	-	-	-	-	-	
GOZDARSKI INŽENIRJI	381	4	8	287	82	-	-	-	-	-	-	-	
TEHNIKI NARAVOSLOVNIH VED	1508	-	-	1	105	1356	8	11	27	-	-	-	
BIOLOŠKI TEHNIKI IN PODOBNI	124	-	-	1	13	107	1	-	2	-	-	-	
VETERINARSKI TEHNIKI	275	-	-	-	14	255	2	1	3	-	-	-	
KMETIJSKI TEHNIKI	537	-	-	-	47	466	3	3	18	-	-	-	
GOZDARSKI TEHNIKI	572	-	-	-	31	528	2	7	4	-	-	-	
STROKOV. MEDIC.VED IN OSTALO MED.	26229	64	660	4599	4370	13095	406	24	1088	1496	427	-	
ZDRAVNIKI	4477	40	644	3793	-	-	-	-	-	-	-	-	
ZDRAVNIKI SPLOŠNE PRAKSE	1479	4	5	1470	-	-	-	-	-	-	-	-	
ZDRAVNIKI SPECIALISTI	2007	36	614	1357	-	-	-	-	-	-	-	-	
ZOBOZDRAVNIKI-STOMATOLOGI	880	-	2	878	-	-	-	-	-	-	-	-	
ZOBOZDRAVNIKI-SPECIALISTI	111	-	23	88	-	-	-	-	-	-	-	-	
FARMACEVTI	879	23	16	783	56	1	-	-	-	-	-	-	
FARMACEVTI	793	22	7	709	54	1	-	-	-	-	-	-	
FARMACEVTI-SPECIALISTI	86	1	9	74	2	-	-	-	-	-	-	-	
MEDICINSKI IN ZDRAVSTVENI TEHNIK	15937	1	-	8	3598	12252	21	14	43	-	-	-	
MEDICINSKI TEHNIKI-MEDICINSKE S	10194	1	-	4	2546	7601	13	9	20	-	-	-	
ZDRAVSTVENI TEHNIKI	5554	-	-	3	1046	4482	8	5	10	-	-	-	
BABICE	189	-	-	1	6	169	-	-	13	-	-	-	
DENTISTI	99	-	-	15	84	-	-	-	-	-	-	-	
DENTISTI	99	-	-	15	84	-	-	-	-	-	-	-	

7. ZAPOSLENE OSEBE V PODJETJIH IN DRUGIH ORGANIZACIJAH PO SKUPINAH POKLICEV IN STOPNJI STROKOVNE USPOSOBLJENOSTI V REPUBLIKI SLOVENIJI, 31. 12. 1992 (nadaljevanje)

***** STOPNJA STROKOVNE USPOSOBLJENOSTI *****												
* SKUPAJ*	V I S O K A											
* * * * *	* DOK-*	* MA-*	* OS-*	* VIŠ-*	* SRED-*	* NIŽ-*	*VISOKO-*	*KVALI-*	* POL-*	* NE-*	* NEZ-*	
* * * * *	* TOR-*	* GIST-*	* TA-*	* JA *	* NJA *	* JA *	*FICI-*	* FICI-*	* FICI-*	* FICI-*	* NO	
* * * * *	* JI *	* RI *	* LI *	* * *	* * *	* * *	* RAN *	* RAN *	* RAN *	* RAN *	* *	

BOLNIČARJI IN POMOŽNO MEDICINSKO	4837	-	-	-	632	842	385	10	1045	1496	427	-
BOLNIČARJI	1095	-	-	-	1	367	313	4	359	-	51	-
TERAPEVTI	653	-	-	-	584	48	1	2	9	8	1	-
POMOŽNE MEDICINSKE OSEBE	3089	-	-	-	47	427	71	4	677	1488	375	-
OSTALI STROKOVNJAKI	24842	93	344	10803	8716	4704	44	51	87	-	-	-
MATEMATIKI, STATISTIKI IN PODOBNI	2652	12	66	1545	1028	1	-	-	-	-	-	-
MATEMATIKI	175	6	13	124	32	-	-	-	-	-	-	-
STATISTIKI	225	-	1	100	123	1	-	-	-	-	-	-
ORGANIZATORJI SISTEMOV	1584	5	40	958	581	-	-	-	-	-	-	-
ANALITIKI SISTEMOV	668	1	12	363	292	-	-	-	-	-	-	-
STATISTIČNI IN PODOBNI TEHNIKI	1167	-	-	3	345	788	2	8	21	-	-	-
STATISTIČNI TEHNIKI	194	-	-	-	36	153	-	3	2	-	-	-
TEHNIKI PROGRAMERJI	973	-	-	3	309	635	2	5	19	-	-	-
EKONOMISTI, FINANČNI IN PODOBNI S	7865	14	96	3793	3956	6	-	-	-	-	-	-
EKONOMISTI	4867	13	81	2482	2286	5	-	-	-	-	-	-
EKONOMISTI PLANERJI	1481	-	6	554	921	-	-	-	-	-	-	-
KNJIGOVODSKI STROKOVNJAKI	263	-	-	62	200	1	-	-	-	-	-	-
FINANČNI STROKOVNJAKI	1254	1	9	695	549	-	-	-	-	-	-	-
EKONOMSKI IN FINANČNI TEHNIKI	4171	-	-	5	407	3611	40	43	65	-	-	-
EKONOMSKI TEHNIKI	3680	-	-	4	370	3177	39	36	54	-	-	-
FINANČNI TEHNIKI	491	-	-	1	37	434	1	7	11	-	-	-
PRAVNIKI	2589	6	28	2083	472	-	-	-	-	-	-	-
SODNIKI	579	-	5	574	-	-	-	-	-	-	-	-
PRAVOSODNI STROKOVNJAKI	203	2	4	197	-	-	-	-	-	-	-	-
OSTALI PRAVNIKI	1807	4	19	1312	472	-	-	-	-	-	-	-
STROKOVNJAKI DRUŽBENIH VED	3299	46	119	1276	1857	1	-	-	-	-	-	-
GEOGRAFI	47	4	10	28	5	-	-	-	-	-	-	-
ZGODOVINARJI-ARHEOLOGI	139	20	17	88	14	-	-	-	-	-	-	-
ETNOLOGI-ANTROPOLOGI	69	2	15	51	1	-	-	-	-	-	-	-
FILOZOFI	55	8	6	36	5	-	-	-	-	-	-	-
SOCIOLOGI-POLITOLOGI	216	6	13	162	35	-	-	-	-	-	-	-
PSIHOLOGI	574	3	44	514	13	-	-	-	-	-	-	-
PEDAGOGI	805	2	8	246	549	-	-	-	-	-	-	-
STROKOVNJAKI ZA POKLIC. USMER.-	192	1	-	89	101	1	-	-	-	-	-	-
SOCIALNI DELAVCI	1202	-	6	62	1134	-	-	-	-	-	-	-
FILOLOGI IN PODOBNI	456	6	20	372	58	-	-	-	-	-	-	-
FILOLOGI-LINGVISTI	147	6	19	116	6	-	-	-	-	-	-	-
PREVAJALCI-TOLMAČI	309	-	1	256	52	-	-	-	-	-	-	-
STROKOVNJAKI DOKUMENTALISTI	1274	8	10	624	454	178	-	-	-	-	-	-
BIBLIOTEKARSKI STROKOVNJAKI	763	2	2	270	379	110	-	-	-	-	-	-
ARHIVARSKI STROKOVNJAKI	148	1	1	85	31	30	-	-	-	-	-	-
MUZEJSKI STROKOVNJAKI	215	4	4	164	19	24	-	-	-	-	-	-
STROKOVNJAKI DOKUMENTALISTI	148	1	3	105	25	14	-	-	-	-	-	-
NOVINARJI IN NOVINARSKI SODELAVCI	1369	1	5	1102	139	119	2	-	1	-	-	-
UREDNIKI-NOVINARJI	817	-	5	666	85	58	2	-	1	-	-	-
NOVINARSKI SODELAVCI	373	1	-	309	29	34	-	-	-	-	-	-
REDAKTORJI	126	-	-	108	9	9	-	-	-	-	-	-
PUBLICISTI	24	-	-	12	9	3	-	-	-	-	-	-
NOVINARSKI TEHNIKI	29	-	-	7	7	15	-	-	-	-	-	-
UČNO OSEBJE	31522	963	520	7096	14539	7137	443	25	722	21	56	-
UČNO OSEBJE UNIVERZ. VISOKIH, VIŠJ	2197	943	456	728	47	23	-	-	-	-	-	-
PROFESORJI UNIVERZ(VISOKIH-VIŠJ	645	552	11	82	-	-	-	-	-	-	-	-
DOCENTI-VIŠJI PREDAVATELJI-PRED	513	243	156	114	-	-	-	-	-	-	-	-
ASISTENTI	652	134	236	280	2	-	-	-	-	-	-	-
STROKOVNI SODELAVCI (KATEDER-SE	387	14	53	252	45	23	-	-	-	-	-	-
UČNO OSEBJE OSTALIH ŠOL	26245	12	31	5285	14120	5555	443	15	707	21	56	-
PROFESORJI (SREDNJIH-OSNOVNIH-Š	3782	11	30	3730	9	2	-	-	-	-	-	-
PREDMETNI UČITELJI	8746	1	1	987	7347	409	-	1	-	-	-	-
UČITELJI	7232	-	-	566	6042	624	-	-	-	-	-	-
VZGOJITELJI	6485	-	-	2	722	4520	443	14	707	21	56	-
OSTALO UČNO OSEBJE	3080	8	33	1083	372	1559	-	10	15	-	-	-
DIREKTORJI-UPRAVITELJI ŠOL	748	5	25	709	9	-	-	-	-	-	-	-

**7. ZAPOSLENE OSEBE V PODJETJIH IN DRUGIH ORGANIZACIJAH PO SKUPINAH POKLICEV IN STOPNJI STROKOVNE USPOSOBLJENOSTI
REPUBLIKI SLOVENIJI, 31. 12. 1992 (nadaljevanje)**

SKUPAJ	STOPNJA STROKOVNE USPOSOBLJENOSTI										
	V I S O K A			V I Š -	S R E D -	N I Ž -	*VISOKO-	*KVALI-	*POL-	*NE-	*NEZ-
	DOK-	MA-	OS-	JA	NJA	JA	*KVALI-	*FICI-	*KVALI-	*KVALI-	*NA-
	TOR-	GIST-	TA-				*FICI-	*RAN	*FICI-	*FICI-	*NO
	JI	RI	LI				*RAN		*RAN	*RAN	
ŠOLSKI INŠPEKTORJI	4	-	-	2	2	-	-	-	-	-	-
STROKOV. ZA IZOBRAŽ. METODE(PED	247	2	8	231	4	2	-	-	-	-	-
OSTALO UČNO IN PODOBNO OSEBJE	2081	1	-	141	357	1557	-	10	15	-	-
UMETNIKI IN UMETNIŠKI SODELAVCI	1726	1	11	794	226	660	1	8	25	-	-
KNJIŽEVNIKI IN KNJIŽEVNI KRITIKI	16	-	-	12	1	3	-	-	-	-	-
KNJIŽEVNIKI	14	-	-	10	1	3	-	-	-	-	-
KRITIKI	2	-	-	2	-	-	-	-	-	-	-
SCENSKI UMETNIKI-SCENSKI SODELAV	560	-	-	334	71	154	-	-	1	-	-
REŽISERJI	65	-	-	61	1	3	-	-	-	-	-
IGRALCI	167	-	-	148	12	6	-	-	1	-	-
VODITELJI-NAPOVEDOVALCI	56	-	-	18	24	14	-	-	-	-	-
PRODUCENTI PROGRAMA	100	-	-	77	12	11	-	-	-	-	-
SCENSKI SODELAVCI	172	-	-	30	22	120	-	-	-	-	-
GLASBENIKI IN GLASBENI SODELAVCI	549	1	-	352	60	136	-	-	-	-	-
SKLADATELJI-GLASBENI ARANŽERJI	3	-	-	1	-	2	-	-	-	-	-
DIRIGENTI	9	1	-	8	-	-	-	-	-	-	-
GLASBENIKI INSTRUMENTALISTI	345	-	-	289	31	25	-	-	-	-	-
OPERNI PEVCI	124	-	-	25	14	85	-	-	-	-	-
GLASBENI SODELAVCI	68	-	-	29	15	24	-	-	-	-	-
KOREOGRAFI IN PLESALCI	63	-	-	10	12	41	-	-	-	-	-
KOREOGRAFI	6	-	-	1	3	2	-	-	-	-	-
PLESALCI	57	-	-	9	9	39	-	-	-	-	-
LIKOVNI UMETNIKI IN LIKOVNI SODE	537	-	11	86	81	326	1	8	24	-	-
SLIKARJI-KIPARJI	57	-	11	30	6	10	-	-	-	-	-
OBLIKOVALCI-UMETNIKI UPORABNE U	309	-	-	55	60	177	-	7	10	-	-
SCENOGRAFI-KOSTUMOGRAFI	5	-	-	-	1	4	-	-	-	-	-
DEKORATERJI-RISARJI	135	-	-	1	12	106	1	1	14	-	-
UMETNIŠKI FOTOGRAFI-SNEMALCI	31	-	-	-	2	29	-	-	-	-	-
ARTISTI IN HUMORISTI	1	-	-	-	1	-	-	-	-	-	-
HUMORISTI	1	-	-	-	1	-	-	-	-	-	-
DELAVCI NA PODROČJU TELESNE KULTU	349	-	1	58	148	137	1	-	4	-	-
STROKOVNO-PEDAG.OSEBJE NA PODR.T	314	-	1	57	144	107	1	-	4	-	-
ŠPORTNI TRENERJI-VADITELJI	197	-	-	37	74	85	-	-	1	-	-
ORGANIZATORJI REKREACIJE	78	-	-	5	53	16	1	-	3	-	-
STROK.-PEDAG.OSEBJE NA PODROČ.T	39	-	1	15	17	6	-	-	-	-	-
PROFESIONALNI ŠPORTNIKI	35	-	-	1	4	30	-	-	-	-	-
PROFESIONALNI ŠPORTNIKI	35	-	-	1	4	30	-	-	-	-	-
DELAVCI BREZ POKLICA	6587	-	-	-	-	-	-	-	1	2	3621 2963
DELAVCI BREZ STALNEGA POKLICA	1	-	-	-	-	-	-	-	-	-	1 -
DELAVCI BREZ STALNEGA POKLICA	1	-	-	-	-	-	-	-	-	-	1 -
NK DELAVCI,NERAZVRŠČENI DRUGOD	3622	-	-	-	-	-	-	-	-	2	3620 -
NK DELAVCI,NERAZVRŠČENI DRUGOD	3622	-	-	-	-	-	-	-	-	2	3620 -
DELAVCI, KI SE NE MOREJO GRUPIRAT	1	-	-	-	-	-	-	-	1	-	-
DELAVCI, KI PRVIČ IŠČEJO ZAPOS	1	-	-	-	-	-	-	-	1	-	-
DELAVCI, KI PRVIČ IŠČEJO ZAPOS	2963	-	-	-	-	-	-	-	-	-	2963
NEZNANO	2963	-	-	-	-	-	-	-	-	-	2963

8. ZAPOSLENE ŽENSKÉ V PODJETJIH IN DRUGIH ORGANIZACIJAH PO SKUPINAH POKLICEV IN STOPNJI STROKOVNE USPOSOBLJENOSTI V REPUBLIKI SLOVENIJI, 31. 12. 1992

SLOVENIJA - SKUPAJ	STOPNJA STROKOVNE USPOSOBLJENOSTI											

	SKUPAJ	V I S O K A			* VIŠ-*	* SRED-*	* NIŽ-*	*VISOKO-*	*KVALI-*	* POL-*	* NE-*	* NEZ-*
	* DOK-*	* MA-*	* OS-*	* JA	* NJA	* JA	*KVALI-*	* FICI-*	* FICI-*	* FICI-*	* FICI-*	* NO
	* TOR-*	* GIST-*	* TA-*	*	*	*	*FICI-*	* RAN	* RAN	* RAN	* RAN	*
	* JI	* RI	* LI	*	*	*	* RAN	*	*	*	*	*
SLOVENIJA - SKUPAJ	313012	275	902	23962	35707	94418	6693	3994	74719	37290	33968	1084
KMETOVALCI	1985	-	-	-	32	270	9	14	719	542	399	-
POLJEDELCI	738	-	-	-	6	84	8	8	423	135	74	-
POSLOVODJE V POLJEDELSTVU	47	-	-	-	6	26	-	4	11	-	-	-
POLJEDELCI	120	-	-	-	-	3	3	-	36	45	33	-
ZELENJAVARJI	9	-	-	-	-	-	1	-	4	2	2	-
VRTNARJI IN CVETLIČARJI	493	-	-	-	-	52	4	4	353	60	20	-
DRUGI POLJEDELCI	69	-	-	-	-	3	-	-	19	28	19	-
SADJARJI IN VINOGRADNIKI	353	-	-	-	10	71	-	3	112	60	97	-
POSLOVODJE V SADJARSTVU IN VINO	31	-	-	-	10	18	-	-	3	-	-	-
SADJARJI	159	-	-	-	-	36	-	1	57	15	50	-
VINOGRADNIKI	148	-	-	-	-	15	-	2	46	41	44	-
DELAVCI V SADNIH DREVESNICAH-TR	15	-	-	-	-	2	-	-	6	4	3	-
ŽIVINOREJCI, PERUTNINARJI IN PODO	808	-	-	-	13	94	1	3	166	309	222	-
POSLOVODJE V ŽIVIN.-PERUT. IN P	57	-	-	-	13	39	-	-	5	-	-	-
ŽIVINOREJCI-REJCI ŽIVINE-PROIZV	330	-	-	-	-	42	-	3	99	83	103	-
PERUTNINARJI	384	-	-	-	-	12	1	-	55	209	107	-
ČEBELARJI IN PODOBNI	6	-	-	-	-	-	-	-	1	-	5	-
REJCI DIVJADI	2	-	-	-	-	-	-	-	-	-	2	-
REJCI ŽIVALI, PERUTNINE IN PODOB	29	-	-	-	-	1	-	-	6	17	5	-
OPRAVNIKI KMETIJSKIH STROJEV	4	-	-	-	-	2	-	-	2	-	-	-
POSLOVODJE KMETIJSKE MEHANIZACI	3	-	-	-	-	2	-	-	1	-	-	-
OPRAVNIKI KMETIJSKIH STROJEV	1	-	-	-	-	-	-	-	1	-	-	-
DRUGI KMETOVALCI	82	-	-	-	3	19	-	-	16	38	6	-
DRUGI POSLOVODJE V KMETIJSTVU	13	-	-	-	3	8	-	-	2	-	-	-
DELAVCI ZA VARSTVO KMETIJSKIH R	25	-	-	-	-	4	-	-	3	18	-	-
KMETOVALCI DRUGJE NEUVRŠČENI	44	-	-	-	-	7	-	-	11	20	6	-
RIBIČI IN LOVCI	7	-	-	-	1	2	-	-	4	-	-	-
RIBIČI	5	-	-	-	1	1	-	-	3	-	-	-
RIBIŠKI POSLOVODJE	1	-	-	-	1	-	-	-	-	-	-	-
MORSKI RIBIČI	1	-	-	-	-	-	-	-	1	-	-	-
SLADKOVODNI RIBIČI	1	-	-	-	-	1	-	-	-	-	-	-
RIBNIKARJI-GOJITELJI RIB	2	-	-	-	-	-	-	-	2	-	-	-
ŠKOLJKARJI, SPUŽVARJI IN PODOBNO	1	-	-	-	-	1	-	-	-	-	-	-
POSLOV. NABIRALCEV ULOVA V VODI	1	-	-	-	-	1	-	-	-	-	-	-
LOVCI	1	-	-	-	-	-	-	-	1	-	-	-
DRUGI DELAVCI V LOVSTVU	1	-	-	-	-	-	-	-	1	-	-	-
GOZDNI DELAVCI	75	-	-	-	1	8	1	-	35	21	9	-
SEKAČI LESA	5	-	-	-	-	2	1	-	2	-	-	-
DELOVODJE PRI SEČNJI LESA	2	-	-	-	-	2	-	-	-	-	-	-
DRVOSEKI	1	-	-	-	-	-	-	-	1	-	-	-
TESARJI DEBEL	2	-	-	-	-	-	1	-	1	-	-	-
MANIPULANTI Z LESOM	5	-	-	-	-	-	-	-	2	1	2	-
SPRAVLJALCI LESA	3	-	-	-	-	-	-	-	1	-	2	-
MERILCI IN CENILCI LESA	2	-	-	-	-	-	-	-	1	1	-	-
GOZDARJI	54	-	-	-	1	6	-	-	29	15	3	-
DELOVODJE IN NADZORNIKI V GOZDA	3	-	-	-	1	2	-	-	-	-	-	-
GOZDARJI	4	-	-	-	-	2	-	-	2	-	-	-
GOJITELJI GOZDOV	47	-	-	-	-	2	-	-	27	15	3	-
DRUGI GOZDNI DELAVCI	11	-	-	-	-	-	-	-	2	5	4	-
OSTALI GOZDNI DELAVCI	11	-	-	-	-	-	-	-	2	5	4	-
RUDARJI	53	-	-	-	1	24	-	-	12	5	11	-
JAMSKI DELAVCI	21	-	-	-	1	5	-	-	6	4	5	-
JAMSKI POSLOVODJE IN NADZORNIKI	6	-	-	-	1	5	-	-	-	-	-	-
JAMSKI KOPAČI IN VRTALCI	4	-	-	-	-	-	-	-	2	1	1	-
IZVOZNIKI-TRANSPORTNI DELAVCI V	1	-	-	-	-	-	-	-	-	1	-	-
DRUGI JAMSKI DELAVCI	10	-	-	-	-	-	-	-	4	2	4	-
DELAVCI NA POVRŠINSKEM KOPU IN K	10	-	-	-	-	3	-	-	2	-	5	-
POSLOVODJE-NADZORNIKI NA POVRŠI	4	-	-	-	-	3	-	-	1	-	-	-
IZVOZNIKI-TRANSP. DEL. NA POVRŠ	4	-	-	-	-	-	-	-	-	-	4	-

8. ZAPOSLENE ŽENSKÉ V PODJETJIH IN DRUGIH ORGANIZACIJAH PO SKUPINAH POKLICEV IN STOPNJI STROKOVNE USPOSOBLJENOSTI V REPUBLIKI SLOVENIJI, 31. 12. 1992 (nadaljevanje)

* * * * * STOPNJA STROKOVNE USPOSOBLJENOSTI * * * * *											
* SKUPAJ*	***** V I S O K A *****										
* * *	* * *	* * *	* * *	* * *	* * *	* * *	* * *	* * *	* * *	* * *	* * *
* * *	* DOK-*	* MA-*	* OS-*	* VIŠ-*	* SRED-*	* NIŽ-*	* VISOKO-*	* KVALI-*	* POL-*	* NE-*	* NEZ-*
* * *	* TOR-*	* GIST-*	* TA-*	* JA * *	* NJA * *	* JA * *	* KVALI-*	* FICI-*	* KVALI-*	* KVALI-*	* NA-*
* * *	* * *	* * *	* * *	* * *	* * *	* * *	* FICI-*	* RAN * *	* FICI-*	* FICI-*	* NO * *
* * *	* * *	* * *	* * *	* * *	* * *	* * *	* RAN * *	* * *	* RAN * *	* RAN * *	* * *

DRUGI DELAVCI NA POVRŠINSKEM KO	2	-	-	-	-	-	-	1	-	1	-
GLOBINSKI VRTALCI	4	-	-	-	3	-	-	1	-	-	-
GLOBINSKI VRTALCI	4	-	-	-	3	-	-	1	-	-	-
OPLEMENITELJI RUDE	18	-	-	-	13	-	-	3	1	1	-
FLOTERJI RUDE	12	-	-	-	10	-	-	2	-	-	-
SEPARATERJI RUDE	4	-	-	-	2	-	-	-	1	1	-
DRUGI OPLEMENITELJI RUDE	2	-	-	-	1	-	-	1	-	-	-
PROIZVAJALCI IN OBDELOVALCI KOVIN	3708	-	-	-	12	53	222	18	446	2051	906
PROIZVAJALCI IN TOPILCI KOVIN	441	-	-	-	5	8	19	-	124	257	28
POSLOVODJE-NADZORNIKI V PROIZVO	5	-	-	-	4	-	-	-	1	-	-
ELEKTROLIZERJI KOVIN	4	-	-	-	-	-	-	-	-	4	-
TOPILCI(TALILCI IN SEGREV.)V PR	7	-	-	-	2	-	-	-	5	-	-
LIVARJI	39	-	-	-	2	3	-	21	9	4	-
JEDRARJI-KALUPARJI KOVINSKIH OD	140	-	-	-	1	-	1	-	38	91	9
STREŽAJI METALURŠKIH PEČI	7	-	-	-	1	-	-	-	6	-	-
KONTROLORJI V PROIZVODNJI KOVIN	52	-	-	-	2	2	-	35	8	5	-
DRUGI DELAVCI V PROIZVODNJI-VLI	187	-	-	-	1	13	-	24	139	10	-
VALJALCI KOVIN	32	-	-	-	-	-	1	4	10	17	-
VALJALCI KOVIN	10	-	-	-	-	-	-	2	6	2	-
IZVLAČILCI KOVIN	21	-	-	-	-	-	1	2	4	14	-
IZTISKALCI KOVIN	1	-	-	-	-	-	-	-	1	-	-
TERMIČNI OBDELOVALCI KOVIN	289	-	-	-	1	1	62	6	38	155	26
SEGREVALCI KOVIN	25	-	-	-	-	-	-	-	1	23	1
ŽARILCI KOVIN	12	-	-	-	-	1	-	1	2	6	2
KALILCI	12	-	-	-	-	-	2	-	8	2	-
VARILCI-REZALCI KOVIN	240	-	-	-	1	-	60	5	27	124	23
DRUGI OBDELOVALCI KOVIN	2946	-	-	-	6	44	140	8	274	1622	852
DRUGI POSLOVODJE PRI OBDELAVI K	13	-	-	-	4	6	-	-	3	-	-
SPAJKARJI	57	-	-	-	2	-	7	-	10	26	12
GALVANIZERJI	214	-	-	-	4	81	1	32	74	22	-
KOSITRARJI	2	-	-	-	-	-	-	-	1	1	-
EMAJLIRCI	210	-	-	-	-	2	1	-	17	180	10
KOVINOŠKROPILCI	87	-	-	-	-	-	-	-	3	78	6
OBDELOVALCI KOVIN	1056	-	-	-	2	9	-	48	439	558	-
DELAVCI PRI POMOŽ. DELIH V OBDE	1045	-	-	-	-	13	25	7	111	674	215
KONTROLORJI V OBDELAVI KOVIN	262	-	-	-	-	17	17	-	49	150	29
OBLIKOVALCI IN PREDELOVALCI KOVIN	4746	-	-	-	14	96	306	31	1301	2212	786
OBLIKOVALCI KOVIN	1507	-	-	-	11	60	102	23	750	428	133
POSLOVODJE PRI OBLIKOVANJU KOVI	13	-	-	-	3	8	-	-	2	-	-
KOVAČI	18	-	-	-	-	-	-	-	3	8	7
ORODJARJI IN MODELARJI ORODJA	66	-	-	-	-	3	3	2	42	14	2
KLJUČAVNICARJI	218	-	-	-	-	8	2	-	117	73	18
KOVINOSTRUGARJI	451	-	-	-	5	10	42	18	248	96	32
KOVINOREZKALCI	225	-	-	-	-	4	3	2	178	22	16
KOVINOSKOBLARJI IN KOVINODOLBIL	5	-	-	-	-	-	-	-	3	2	-
KOVINOVRTALCI	204	-	-	-	2	39	-	50	74	39	-
KOVINOREZALCI	137	-	-	-	1	1	-	44	80	11	-
KONTROLORJI PRI OBLIKOVANJU KOV	170	-	-	-	3	24	12	1	63	59	8
DRUGI OBLIKOVALCI IN PREDELOVALC	3239	-	-	-	3	36	204	8	551	1784	653
POSLOVODJE PRI PREDELAVI KOVIN	14	-	-	-	2	6	-	3	3	-	-
BRUSILCI IN POLIRCI KOVIN	439	-	-	-	1	2	6	4	210	161	55
OŠTRILCI KOVIN	18	-	-	-	-	1	-	-	11	3	3
ARMIRCI	14	-	-	-	-	2	-	1	4	5	2
KLEPARJI	168	-	-	-	-	-	53	-	6	105	4
PLETILCI IN TKALCI KOVIN	38	-	-	-	-	-	-	-	12	26	-
STISKALCI KOVIN	652	-	-	-	-	5	78	-	75	373	121
OSTALI PREDELOVALCI KOVIN STROJ	920	-	-	-	-	6	39	-	118	579	178
OSTALI PREDELOVALCI KOVIN ROČNO	976	-	-	-	-	14	28	-	112	532	290
MEHAN.IN MONT.MOTOR.,STROJ.,MEHAN	1156	-	-	-	10	58	157	9	212	537	173
MEHAN. IN MONT. MOTOR.-ENERG.NAP	14	-	-	-	1	3	-	-	3	7	-
POSLOV. MONTAŽE-VZDRŽ.MOTOR.-EN	1	-	-	-	1	-	-	-	-	-	-

8. ZAPOSLENE ŽENSKE V PODJETJIH IN DRUGIH ORGANIZACIJAH PO SKUPINAH POKLICEV IN STOPNJI STROKOVNE USPOSOBLJENOSTI V REPUBLIKI SLOVENIJI, 31. 12. 1992 (nadaljevanje)

	STOPNJA STROKOVNE USPOSOBLJENOSTI											
	* SKUPAJ *	* V I S O K A *		* V I Š *	* S R E D *	* N I Ž *	* V I S O K O *	* K V A L I *	* P O L *	* N E *	* N E Z *	
		* D O K *	* M A *	* O S *	* J A *	* N J A *	* J A *	* K V A L I *	* F I C I *	* K V A L I *	* K V A L I *	* N A *
	* T O R *	* G I S T *	* T A *	* L I *				* R A N *	* R A N *	* F I C I *	* F I C I *	* N O *
		* J I *	* R I *	* L I *				* R A N *	* R A N *	* R A N *	* R A N *	
MEHANIKI-MONTERJI MOTOR.Z NOTR.	8	-	-	-	-	1	-	-	1	6	-	-
KONTR.V PROIZ.SESTAV.VZD.MOTOR.	5	-	-	-	-	2	-	-	2	1	-	-
MEHANIKI IN MONTERJI STROJEV	242	-	-	-	4	13	66	7	44	72	36	-
POSLOV. IZDELAVE-MONTAŽE-VZDRŽE	10	-	-	-	1	7	-	-	-	2	-	-
MEHANIKI-MONTERJI ORODNIH STROJ	10	-	-	-	-	-	2	-	4	1	3	-
MEHANIKI-MONTERJI KMETIJSKIH ST	13	-	-	-	-	3	-	-	1	7	2	-
MEHANIKI-MONTERJI TEKSTILNIH ST	3	-	-	-	-	-	-	2	1	-	-	-
MEHANIKI-MONTERJI PISARNIŠKIH S	1	-	-	-	-	-	-	-	-	1	-	-
KONTROLORJI V PROIZ.SESTAV.VZDR	27	-	-	-	3	3	-	2	18	1	-	-
MEHANIKI-MONTERJI STROJEV	178	-	-	-	-	-	64	3	20	60	31	-
MEHAN. IN MONTER. IND.INŠTALACIJ	120	-	-	-	5	4	7	-	15	30	59	-
POSL. IZDEL.-MONTAŽE-VZDRŽ. IND. I	5	-	-	-	3	1	-	-	-	-	1	-
MEHAN.-MONT.OGREV.-OHLAJEVAL.-K	71	-	-	-	-	1	1	-	4	21	44	-
MEHANIKI-MONTERJI DVIGAL-ŽERJAV	1	-	-	-	-	-	-	-	1	-	-	-
MEHANIKI-MONTERJI ČRPALK	4	-	-	-	-	-	-	-	1	-	3	-
MEHAN.-MONT. REGUL.-VARNOST.INS	5	-	-	-	-	1	1	-	-	1	2	-
MEHANIKI-MONTERJI PNEVMAT.NAPRA	8	-	-	-	-	-	1	-	3	2	2	-
MEHANIKI-MONTERJI IND.NAPRAV-IN	26	-	-	-	2	1	4	-	6	6	7	-
MEHANIKI IN MONTERJI VOZIL	598	-	-	-	-	29	39	1	93	358	78	-
POSLOVODJE V PROIZ.-MONTAŽI-VZD	7	-	-	-	-	7	-	-	-	-	-	-
MEHANIKI-MONTERJI LETAL	1	-	-	-	-	-	-	-	-	1	-	-
MEHANIKI-MONTERJI CESTNIH MOTOR	396	-	-	-	-	3	2	1	61	285	44	-
MEHANIKI-MONTERJI TIRNIH VOZIL	1	-	-	-	-	-	-	-	-	1	-	-
MEHANIKI-MONTERJI PLOVNIH OBJEK	3	-	-	-	-	-	-	-	3	-	-	-
KONTROLORJI V PROIZ.-MONTAŽI-VZ	48	-	-	-	-	18	-	-	20	7	3	-
DRUGI MEHANIKI-MONTERJI VOZIL	142	-	-	-	-	1	37	-	9	64	31	-
FINOMEHANIKI	181	-	-	-	-	9	45	1	57	69	-	-
POSLOVODJE FINOMEHANIČNIH DEL	2	-	-	-	-	-	-	-	2	-	-	-
URARJI	3	-	-	-	-	-	-	-	2	1	-	-
FINOMEHANIKI-MONTERJI OPTIČNIH	54	-	-	-	-	-	29	-	24	1	-	-
FINOMEHANIKI-MONTERJI MERIL.INS	109	-	-	-	-	7	14	1	27	60	-	-
FINOMEHANIKI-MONTERJI MEDIC. IN	2	-	-	-	-	-	-	-	2	-	-	-
KONTROLORJI FINOMEHANIČNIH DEL	11	-	-	-	-	2	2	-	-	7	-	-
OROŽARJI	1	-	-	-	-	-	-	-	-	1	-	-
MEHANIKI ZA ARTILERIJSKO OROŽJE	1	-	-	-	-	-	-	-	-	1	-	-
INSTALATERJI IN DELAVCI NA KOV. K	227	-	-	-	8	4	1	-	21	152	41	-
INSTALATERJI CEVOVODOV	42	-	-	-	5	1	1	-	2	9	24	-
POSLOVODJE-INSTALATERJI	4	-	-	-	4	-	-	-	-	-	-	-
INSTALATERJI VODOVODOV-KANALIZA	21	-	-	-	-	1	-	-	2	-	18	-
INSTALATERJI CENTRALNE KURJAVE	9	-	-	-	-	-	1	-	-	4	4	-
INSTALATERJI CEVOVODOV	8	-	-	-	1	-	-	-	-	5	2	-
INSTALAT. IN SESTAVLJ. KOV. VRVI	44	-	-	-	1	-	-	-	1	30	12	-
POSLOV. MONTER.-INSTAL. KOVIN.V	1	-	-	-	1	-	-	-	-	-	-	-
SESTAVLJALCI KOVINSKIH VRVI-KAB	42	-	-	-	-	-	-	-	1	29	12	-
DRUGI INST.-SESTAV. KOVINSKIH V	1	-	-	-	-	-	-	-	-	1	-	-
DRUGI DEL. PRI IZD. IN MONT. KOV	141	-	-	-	2	3	-	-	18	113	5	-
POSLOV. PRI IZDEL.-MONTIR.KOV.K	7	-	-	-	2	3	-	-	-	2	-	-
KONSTRUKCIJSKI KLJUČAVNIČARJI	1	-	-	-	-	-	-	-	1	-	-	-
ZAKOVALCI	10	-	-	-	-	-	-	-	10	-	-	-
DRUGI MEHANIKI-MONTERJI KOV. KO	123	-	-	-	-	-	-	-	7	111	5	-
JUVELIRJI,ZLATARJI IN BIŽUTERJI	220	-	-	-	-	4	-	26	164	19	7	-
JUVELIRJI IN ZLATARJI	151	-	-	-	-	-	-	26	115	6	4	-
JUVELIRJI	1	-	-	-	-	-	-	1	-	-	-	-
ZLATARJI	150	-	-	-	-	-	-	25	115	6	4	-
BIŽUTERJI IN PODOBNI	69	-	-	-	-	4	-	-	49	13	3	-
POSLOVODJE BIŽUTERJI	2	-	-	-	-	2	-	-	-	-	-	-
BIŽUTERJI	10	-	-	-	-	-	-	-	10	-	-	-
DRUGI IZDEL.BIŽUTERIJE, SPOMINK	57	-	-	-	-	2	-	-	39	13	3	-
ELEKTRIK.ELEKTROMEH.ELEKTRON.ELEK	9902	-	-	-	22	221	976	38	1054	3968	3623	-
ELEKTROMEHANIKI IN ELEKTRIKARJI	591	-	-	-	5	19	5	13	115	351	83	-
POSLOV.ELEKTR.ELEKTROMEH.ELEKTR	8	-	-	-	1	2	-	-	5	-	-	-

8. ZAPOSLENE ŽENSKE V PODJETJIH IN DRUGIH ORGANIZACIJAH PO SKUPINAH POKLICEV IN STOPNJI STROKOVNE USPOSOBLJENOSTI V REPUBLIKI SLOVENIJI, 31. 12. 1992 (nadaljevanje)

* * * * * STOPNJA STROKOVNE USPOSOBLJENOSTI * * * * *														
* SKUPAJ*	V	I	S	O	K	A	* VIŠ-	* SRED-	* NIŽ-	* VISOKO-	* KVALI-	* POL-	* NE-	* NEZ-
* * * * *	* DOK-	* MA-	* OS-	* JA	* NJA	* JA	* KVALI-	* FICI-	* KVALI-	* FICI-	* KVALI-	* FICI-	* FICI-	* NO
* * * * *	* TOR-	* GIST-	* TA-	* * *	* * *	* * *	* FICI-	* RAN	* RAN	* RAN	* RAN	* RAN	* RAN	* *
* * * * *	* JI	* RI	* LI	* * *	* * *	* * *	* RAN	* *	* *	* *	* *	* *	* *	* *

ELEKTROMEH.-ELEKTRIKARJI ZA MOT	9	-	-	-	-	-	1	-	-	-	8	-	-	-
ELEKTROMEH.-ELEKTRIKARJI ZA TRA	7	-	-	-	-	-	1	1	-	-	2	2	1	-
ELEKTROMEH.ELEKTRIKARJI ZA IN	41	-	-	-	-	-	3	3	-	-	29	3	3	-
ELEKTROMEH.-ELEKTRIKARJI ZA TRA	4	-	-	-	-	-	-	-	-	-	4	-	-	-
KONTROLORJI ELEKTRIKARJI-ELEKTR	94	-	-	-	-	-	4	6	1	-	35	13	35	-
OSTALI ELEKTRIKARJI-ELEKTROMEHA	428	-	-	-	-	-	-	6	-	-	13	32	333	44
ELEKTRONIKI-MEHANIKI	185	-	-	-	-	-	9	36	3	1	51	27	58	-
POSLOVODJE ELEKTRONIKI-MEHANIKI	22	-	-	-	-	-	9	10	-	1	2	-	-	-
ELEKTRONIKI-MEH. ZA RADIJ.-TV O	63	-	-	-	-	-	-	-	1	-	2	8	52	-
ELEKTRONIKI-MEH. ZA NAPR. PRI O	7	-	-	-	-	-	-	3	-	-	3	1	-	-
ELEKTRONIKI-MEHANIKI ZA INDUST.	24	-	-	-	-	-	-	4	-	-	11	6	3	-
ELEKTRONIKI-MEH. ZA RADIJ.-TV A	13	-	-	-	-	-	-	3	-	-	6	1	3	-
ELEKTRONIKI-MEHANIKI ZA MEDIC.I	2	-	-	-	-	-	-	-	-	-	2	-	-	-
KONTROLORJI-ELEKTRONIKI-MEHANIK	54	-	-	-	-	-	-	16	2	-	25	11	-	-
SESTAVLJ. ELEKT. IN ELEKTRON. AP	9005	-	-	-	-	-	5	137	968	21	854	3571	3449	-
POSLOV.-SESTAVLJ.ELEKT.-ELEKTRO	99	-	-	-	-	-	5	23	-	-	71	-	-	-
SESTAVLJ. ELEKT.-ELEKTRON.APARA	4892	-	-	-	-	-	-	40	570	5	326	1927	2024	-
SESTAVLJALCI ELEKTRONSKIH CEVI	26	-	-	-	-	-	-	-	-	-	5	13	8	-
IZDELOVALCI DELOV ZA ELEKTRONSK	1395	-	-	-	-	-	-	19	56	4	94	852	370	-
NAVILJALCI TULJAV-TRANSFORMATORJ	549	-	-	-	-	-	-	-	170	10	94	140	135	-
PROIZV. AKUMULATORJEV-GALVANSKI	108	-	-	-	-	-	-	-	1	-	17	3	87	-
PROIZVAJALCI ELEKTROINSTALAC. M	233	-	-	-	-	-	-	-	-	-	2	186	45	-
KONTROLORJI V MONTAŽI ELEKT.APA	632	-	-	-	-	-	-	51	165	2	193	114	107	-
PROIZVAJALCI ELEKTRIČNIH DELOV-	1071	-	-	-	-	-	-	4	6	-	52	336	673	-
ELEKTROINSTALATERJI IN MONTERJI	104	-	-	-	-	-	-	17	-	3	32	19	33	-
POSLOVODJE-ELEKTROINSTALATERJI	2	-	-	-	-	-	-	2	-	-	-	-	-	-
INSTAL.-MONT. EL.VODOV-NAPR.ZA	2	-	-	-	-	-	-	-	-	-	1	1	-	-
ELEKTROINSTAL.-MONT.-MEHANIKI T	38	-	-	-	-	-	-	13	-	2	19	4	-	-
ELEKTROINSTAL.-MONT.ELEKTRONAPR	12	-	-	-	-	-	-	-	-	-	-	12	-	-
KONTROLORJI ELEKTROINSTALACIJ-N	3	-	-	-	-	-	-	2	-	-	1	-	-	-
ELEKTROINSTALATERJI-MONTERJI VO	47	-	-	-	-	-	-	-	-	1	11	2	33	-
OPRAV. RADIJ.-TV IN DR.AUDIO.-VI	17	-	-	-	-	-	3	12	-	-	2	-	-	-
OPRAVNIKI RADIJ.-TV ODDAJNIH PO	1	-	-	-	-	-	-	1	-	-	-	-	-	-
OPRAV. APAR.-NAPRAV ZA AUDIO-VI	15	-	-	-	-	-	3	11	-	-	1	-	-	-
OPRAV. APAR. ZA OZVOČENJE-KINOP	1	-	-	-	-	-	-	-	-	-	1	-	-	-
KERAMIKI IN STEKLARJI	2125	-	-	-	-	-	4	80	98	12	738	728	465	-
KERAMIKI	597	-	-	-	-	-	3	33	2	2	146	305	106	-
POSLOVODJE-KERAMIKI	14	-	-	-	-	-	3	11	-	-	-	-	-	-
MODELARJI KERAMIKI	21	-	-	-	-	-	-	2	2	-	4	3	10	-
PRIPRAVLJALCI SUROVIN ZA IZDEL.	50	-	-	-	-	-	-	-	-	-	8	21	21	-
OBLIKOVALCI KERAMIKE-PORCELANA	99	-	-	-	-	-	-	10	-	-	19	57	13	-
STRUGARJI-BRUSILCI KERAMIKE	8	-	-	-	-	-	-	-	-	-	1	5	2	-
STISKALCI KERAMIKE	72	-	-	-	-	-	-	-	-	-	39	6	27	-
OPRAVNIKI PEČI ZA ŽGANJE KERAM.	18	-	-	-	-	-	-	-	-	-	10	7	1	-
SLIKARJI-DEKORATERJI KERAMIKE	62	-	-	-	-	-	3	-	-	1	22	30	6	-
MANIPULANTI V PROIZVODNJI KERAM	64	-	-	-	-	-	-	-	-	-	8	52	4	-
OSTALI PROIZVAJALCI KERAMIKE-PO	189	-	-	-	-	-	-	7	-	1	35	124	22	-
PROIZVAJALCI OPEKE IN STREŠNIKOV	46	-	-	-	-	-	1	3	-	-	3	29	10	-
POSLOVODJE V PROIZVODNJI OPEKE-	2	-	-	-	-	-	1	1	-	-	-	-	-	-
OBLIKOVALCI OPEKE-STREŠNIKOV	7	-	-	-	-	-	-	-	-	-	3	-	4	-
MANIPULANTI SUROVIN V PROIZV. OP	17	-	-	-	-	-	-	-	-	-	-	15	2	-
DELAVCI V PROIZVODNJI OPEKE-STR	20	-	-	-	-	-	-	2	-	-	-	14	4	-
PROIZVAJALCI STEKLA	298	-	-	-	-	-	9	14	1	69	147	58	-	-
POSLOVODJE V PROIZVODNJI STEKLA	5	-	-	-	-	-	3	-	-	-	2	-	-	-
PRIPRAVLJALCI SUROVIN V PROIZV.	7	-	-	-	-	-	1	-	-	-	4	-	2	-
OPRAVNIKI STEKLARSKIH PEČI	1	-	-	-	-	-	-	-	-	-	-	1	-	-
STEKLOPIHALCI	38	-	-	-	-	-	-	-	14	1	7	14	2	-
LIVARJI STEKLA	3	-	-	-	-	-	1	-	-	-	-	2	-	-
STISKALCI STEKLA	47	-	-	-	-	-	-	-	-	-	-	-	47	-
VALJALCI-POTEGOVALCI-STANJŠEVAL	1	-	-	-	-	-	-	-	-	-	-	1	-	-
ŽARILCI-KALILCI STEKLA	6	-	-	-	-	-	-	-	-	-	-	4	2	-

8. ZAPOSLENE ŽENSKÉ V PODJETJIH IN DRUGIH ORGANIZACIJAH PO SKUPINAH POKLICEV IN STOPNJI STROKOVNE USPOSOBLJENOSTI V REPUBLIKI SLOVENIJI, 31. 12. 1992 (nadaljevanje)

* SKUPAJ *	STOPNJA STROKOVNE USPOSOBLJENOSTI										

	V I S O K A	* * *	* * *	* * *	* * *	* * *	* * *	* * *	* * *	* * *	
	VIŠ- * SRED- * NIŽ- * VISOKO- * KVALI- * POL- * NE- * NEZ- * DOK- * MA- * OS- * JA * NJA * JA * KVALI- * FICI- * KVALI- * KVALI- * NA- * TOR- * GIST- * TA- * * * * FICI- * RAN * FICI- * FICI- * * NO * JI * RI * LI * * * * * RAN * RAN * RAN *										
OPRAVNIKI STROJEV ZA PROIZ. STE	9	-	-	-	-	-	-	1	7	1	-
KONTROLORJI V PROIZVODNJI STEKL	181	-	-	-	-	4	-	55	118	4	-
OBDELOVALCI STEKLA	1184	-	-	-	-	35	82	9	520	247	291
POSLOVODJE PRI OBDELAVI STEKLA	23	-	-	-	-	7	-	9	7	-	-
REZALCI STEKLA	61	-	-	-	-	2	2	-	18	25	14
BRUSILCI STEKLA	487	-	-	-	-	1	14	-	411	49	12
GLADILCI STEKLA	32	-	-	-	-	1	11	-	9	7	4
GRAVERJI STEKLA	26	-	-	-	-	1	1	-	1	4	19
MATIRARJI STEKLA	5	-	-	-	-	-	1	-	4	-	-
SLIKARJI STEKLA	43	-	-	-	-	5	2	-	14	21	1
KONTROLORJI PRI OBDELAVI STEKLA	92	-	-	-	-	9	28	-	10	40	5
OBDELOVALCI STEKLA	415	-	-	-	-	9	23	-	46	101	236
KEMIJSKI IN PODOBNI DELAVCI	2544	-	-	2	37	359	5	11	882	652	596
OPRAV. NAPRAV ZA MEH. OBD. SUR. V KE	89	-	-	-	3	11	2	-	11	46	16
POSLOV. MEH. OBDELAVE V KEMIČNI	11	-	-	-	3	7	-	-	1	-	-
OPRAVNIKI DROBILNIC-MLINOV V KE	4	-	-	-	-	-	-	-	-	4	-
OPRAVNIKI MEŠALNIKOV V KEM. PRO	30	-	-	-	-	2	2	-	7	17	2
OPRAVNIKI NAPRAV ZA SEJANJE V K	12	-	-	-	-	2	-	-	2	3	5
OPRAV. NAPR. ZA STISK.-VALJAN. V	32	-	-	-	-	-	-	-	1	22	9
OPRAV. PEČI-APARAT. ZA TERMIČ.-K	23	-	-	-	-	3	-	-	2	4	14
POSLOVODJE V KEMIČNO-TERMIČNIH	4	-	-	-	-	3	-	-	1	-	-
KUHARJI-TOPILCI V KEM.-TERMIČ.O	1	-	-	-	-	-	-	-	-	-	1
PRAŽILCI-ŽGALCI V KEM.-TERMIČ.	1	-	-	-	-	-	-	-	-	1	-
SUŠILCI-IZPARILCI V KEM.-TERMIČ	1	-	-	-	-	-	-	-	1	-	-
OPRAVNIKI PEČI-APAR. V KEM.-TER	16	-	-	-	-	-	-	-	-	3	13
OPRAVNIKI NAPRAV ZA FILTRIRANJE	71	-	-	-	-	1	-	-	33	27	10
OPRAVNIKI ROTACIJSKIH FILTROV	2	-	-	-	-	1	-	-	1	-	-
OPRAVNIKI NAPRAV ZA FILTRIRANJE	69	-	-	-	-	-	-	-	32	27	10
OPRAVNIKI NAPRAV ZA DESTILACIJO	4	-	-	-	-	2	-	-	1	1	-
POSLOVODJE PRI DESTILACIJI V KE	2	-	-	-	-	2	-	-	-	-	-
OPRAVNIKI NAPRAV ZA REKREACIJO-	2	-	-	-	-	-	-	-	1	1	-
OPRAVNIKI NAPRAV V RAFINERIJI NA	1	-	-	-	-	-	-	-	1	-	-
DESTILATERJI NAFTE	1	-	-	-	-	-	-	-	1	-	-
OPRAVNIKI NAPRAV V KEM. IN PODOB	1755	-	-	-	5	41	3	1	578	572	555
POSLOVODJE V KEM.-FARMACIJSKI P	39	-	-	-	5	17	-	-	17	-	-
OPRAVNIKI NAPRAV ZA KEMIČNO BEL	4	-	-	-	-	-	-	-	4	-	-
OPRAVNIKI NAPRAV ZA PROIZ. SINT	8	-	-	-	-	1	1	-	-	6	-
OPRAVNIKI NAPRAV V FARMAC. PROI	911	-	-	-	-	7	-	-	360	236	308
OPRAV. NAPRAV ZA PROIZ. SRED.ZA	5	-	-	-	-	-	-	-	3	-	2
OPRAVNIKI NAPRAV ZA PROIZV.EKSP	47	-	-	-	-	-	-	-	46	-	1
OPRAVNIKI NAPRAV V KEMIČNI PROI	741	-	-	-	-	16	2	1	148	330	244
KONTROLORJI IN LABORANTI V KEM.	601	-	-	2	29	301	-	10	256	2	1
KONTROLORJI V KEMIČNI PROIZVODN	149	-	-	1	10	79	-	2	55	1	1
LABORANTI V KEMIČNI PROIZVODNJI	452	-	-	1	19	222	-	8	201	1	-
OBDELOVALCI LESA	2119	-	-	-	1	94	43	6	480	980	515
DELAVCI PRI TERMIČNO-KEM. OBDELA	287	-	-	-	-	14	18	-	48	138	69
POSLOVODJE TERMIČNO-KEMIČNE OBD	3	-	-	-	-	1	-	-	2	-	-
SUŠILCI-PARILCI LESA	80	-	-	-	-	2	-	-	15	51	12
IMPREGNIRCI LESA	204	-	-	-	-	11	18	-	31	87	57
DELAVCI PRI MEHANIČNI OBDELAVI L	718	-	-	-	-	25	6	1	176	406	104
POSLOVODJE MEHANIČNE OBDELAVE L	7	-	-	-	-	6	-	-	1	-	-
REZALCI LESA	149	-	-	-	-	3	5	-	34	68	39
LUPILCI-REZALCI FURNIRJA	178	-	-	-	-	-	1	1	34	118	24
OPRAV. STROJEV ZA LEPLJENJE LESA	111	-	-	-	-	11	-	-	31	51	18
OPRAV. STR. ZA STISK.-OBLIK. LESA	273	-	-	-	-	5	-	-	76	169	23
OSTALI DELAVCI PRI OBDELAVI LESA	1114	-	-	-	1	55	19	5	256	436	342
POSLOVODJE PRI PRIMARNI OBDELAV	12	-	-	-	1	5	-	4	2	-	-
SORTIRCI LESA	287	-	-	-	-	13	4	-	39	136	95
OSTALI DELAVCI PRI PRIMARNI OBD	815	-	-	-	-	37	15	1	215	300	247
OBLIKOVALCI LESA	3869	-	-	-	4	263	182	6	844	1771	799
MIZARJI	677	-	-	-	-	26	31	2	279	281	58

8. ZAPOSLENE ŽENSKÉ V PODJETJIH IN DRUGIH ORGANIZACIJAH PO SKUPINAH POKLICEV IN STOPNJI STROKOVNE USPOSOBLJENOSTI V REPUBLIKI SLOVENIJI, 31. 12. 1992 (nadaljevanje)

* * * * * STOPNJA STROKOVNE USPOSOBLJENOSTI * * * * *														
SKUPAJ	V	I	S	O	K	A	*VIŠ*	*SRED*	*NIŽ*	*VISOKO*	*KVALI*	*POL*	*NE*	*NEZ*
DOK	*MA*	*OS*	*JA*	*NJA*	*JA*	*KVALI*	*FICI*	*KVALI*	*KVALI*	*FICI*	*FICI*	*FICI*	*FICI*	*NO
TOR	*GIST*	*TA*	*RI*	*LI*	*RI*	*LI*	*RI*	*LI*	*RI*	*LI*	*RI*	*LI*	*RI*	*LI*
JI	*RI*	*LI*	*RI*	*LI*	*RI*	*LI*	*RI*	*LI*	*RI*	*LI*	*RI*	*LI*	*RI*	*LI*

POSLOVODJE-MIZARJI	9	-	-	-	-	-	7	-	2	-	-	-	-	-
MIZARJI ZA IZDELAVO KOSOVNEGA P	217	-	-	-	-	-	11	15	-	107	65	19	-	-
GRADBENI MIZARJI	40	-	-	-	-	-	-	-	-	16	23	1	-	-
OSTALI MIZARJI	411	-	-	-	-	-	8	16	-	156	193	38	-	-
OPRAVNIKI STROJEV ZA OBLIKOVANJE	2124	-	-	-	-	2	146	138	2	449	940	447	-	-
POSLOVODJE STROJNEGA OBLIKOVANJ	17	-	-	-	-	2	12	-	-	3	-	-	-	-
STROJNI MIZARJI	301	-	-	-	-	-	14	95	1	71	93	27	-	-
STROJNI REZALCI LESA	248	-	-	-	-	-	4	2	-	103	116	23	-	-
STRUGARJI-REZKALCI LESA	94	-	-	-	-	-	-	1	-	18	41	34	-	-
VRTALCI LESA	44	-	-	-	-	-	1	3	-	9	24	7	-	-
SKOBLARJI LESA	366	-	-	-	-	-	1	7	-	55	192	111	-	-
URAVNALCI STROJEV ZA OBDELAVO L	164	-	-	-	-	-	2	6	1	67	68	20	-	-
OSTALI STROJNI OBLIKOVALCI LESA	890	-	-	-	-	-	112	24	-	123	406	225	-	-
OSTALI OBLIKOVALCI LESA	1068	-	-	-	-	2	91	13	2	116	550	294	-	-
OSTALI POSLOVODJE PRI OBLIKOVAN	10	-	-	-	-	2	5	-	1	2	-	-	-	-
KOLARJI-KAROSERJI	1	-	-	-	-	-	-	-	-	1	-	-	-	-
SODARJI-IZDELOVALCI KADI	4	-	-	-	-	-	-	-	-	3	-	1	-	-
MODELARJI-MIZARJI	8	-	-	-	-	-	1	-	-	2	4	1	-	-
PROIZVAJALCI DROBNE LESENE GALA	4	-	-	-	-	-	-	-	-	3	-	1	-	-
REZBARJI	4	-	-	-	-	-	-	-	-	-	-	4	-	-
INTARZISTI	2	-	-	-	-	-	-	-	-	-	1	1	-	-
OSTALI OBLIKOVALCI LESA	1035	-	-	-	-	-	85	13	1	105	545	286	-	-
IZDELOVALCI TEKSTILA	7648	-	-	-	-	34	364	138	73	3189	2639	1211	-	-
PRIPRAVLJALCI TEKSTILNIH VLAKEN	684	-	-	-	-	4	44	2	2	238	299	95	-	-
POSLOVODJE PRI PRIPRAVI TEKSTIL	24	-	-	-	-	4	16	-	1	3	-	-	-	-
SORTIRCI TEKSTILNIH VLAKEN	47	-	-	-	-	-	1	-	-	14	29	3	-	-
MEHČALCI TEKSTILNIH VLAKEN	7	-	-	-	-	-	-	-	-	-	7	-	-	-
MEŠALCI TEKSTILNIH VLAKEN	16	-	-	-	-	-	-	-	-	4	11	1	-	-
GREBENARJI-ČESALCI TEKSTILNIH V	26	-	-	-	-	-	-	-	-	9	6	11	-	-
IZVLAČILCI TEKSTILNIH VLAKEN	89	-	-	-	-	-	-	-	-	51	28	10	-	-
PREDPREDILCI	146	-	-	-	-	-	1	-	-	29	64	52	-	-
KONTROLORJI V PRIPRAVI TEKSTILN	106	-	-	-	-	-	21	2	1	62	20	-	-	-
OSTALI PRIPRAVLJALCI TEKSTILNIH	223	-	-	-	-	-	5	-	-	66	134	18	-	-
PREDILCI IN MOTALCI TEKSTILNIH V	2288	-	-	-	-	5	39	6	25	886	874	453	-	-
POSLOV. PRI PREDENJU-MOTANJU TE	29	-	-	-	-	5	11	-	1	12	-	-	-	-
PREDILCI PREJE-SUKANCA	1017	-	-	-	-	-	10	2	20	467	310	208	-	-
VDEVALCI-VPREDILCI PREJE-SUKANC	103	-	-	-	-	-	-	-	-	38	55	10	-	-
MOTALCI-PREVIJALCI PREJE-SUKANC	723	-	-	-	-	4	1	-	-	270	356	92	-	-
KONTROLORJI PRI PREDENJU-MOTANJ	43	-	-	-	-	-	11	3	1	13	15	-	-	-
PREDILCI-MOTALCI TEKSTILNIH VLA	373	-	-	-	-	-	3	-	3	86	138	143	-	-
URAVNALCI TKALSKIH IN PLETILNIH	49	-	-	-	-	1	4	-	-	28	12	4	-	-
POSL.ZA URAVNAV.STATEV ZA TKANJ	8	-	-	-	-	1	4	-	-	3	-	-	-	-
URAVNALCI TKALSKIH STATEV	21	-	-	-	-	-	-	-	-	15	6	-	-	-
URAVNALCI PLETILNIH STROJEV	4	-	-	-	-	-	-	-	-	2	1	1	-	-
PRIPRAVLJALCI JACQUARD KARTIC	8	-	-	-	-	-	-	-	-	5	2	1	-	-
URAVNALCI TKALSKIH-PLETILNIH ST	8	-	-	-	-	-	-	-	-	3	3	2	-	-
TKALCI TEKSTILA	1570	-	-	-	-	2	84	108	10	872	381	113	-	-
POSLOVODJE TKALCI TEKSTILA	29	-	-	-	-	2	16	-	2	9	-	-	-	-
SNOVALCI	230	-	-	-	-	-	1	1	1	120	84	23	-	-
VDEVALCI OSNOVE ROČNO IN STROJN	84	-	-	-	-	-	-	-	-	48	21	15	-	-
TKALCI NA ROČNIH STATVAH	4	-	-	-	-	-	-	-	-	4	-	-	-	-
TKALCI NA MEHANIČNIH STATVAH	684	-	-	-	-	-	6	105	-	416	120	37	-	-
TKALCI NA JACQUARD STATVAH	134	-	-	-	-	-	1	-	-	99	34	-	-	-
KONTROLORJI TKANJA	172	-	-	-	-	-	52	-	3	83	15	19	-	-
OSTALI TKALCI	233	-	-	-	-	-	8	2	4	93	107	19	-	-
PLETILCI TEKSTILA	733	-	-	-	-	8	61	1	-	424	201	38	-	-
POSLOVODJE-PLETILCI TEKSTILA	64	-	-	-	-	8	39	-	-	17	-	-	-	-
PLETILCI NA STROJIH (RAZEN ZA N	340	-	-	-	-	-	4	1	-	250	71	14	-	-
PLETILCI NOGAVIC NA STROJIH	22	-	-	-	-	-	-	-	-	-	22	-	-	-
ROČNI PLETILCI	8	-	-	-	-	-	-	-	-	7	-	1	-	-
KONTROLORJI PLETIVA	185	-	-	-	-	-	17	-	-	131	29	8	-	-

8. ZAPOSLENE ŽENSKE V PODJETJIH IN DRUGIH ORGANIZACIJAH PO SKUPINAH POKLICEV IN STOPNJI STROKOVNE USPOSOBLJENOSTI V REPUBLIKI SLOVENIJI, 31. 12. 1992 (nadaljevanje)

* SKUPAJ *	STOPNJA STROKOVNE USPOSOBLJENOSTI											
	* V I S O K A *											
	* DOK- * TOR- * JI	* MA- * GIST- * RI	* OS- * TA- * LI	* JA * JA	* SRED- * NJA	* NIŽ- * JA	* VISOKO- * KVALI- * FICI- * RAN	* KVALI- * FICI- * RAN	* POL- * KVALI- * FICI- * RAN	* NE- * KVALI- * FICI- * RAN	* NEZ- * NA- * NO	
OSTALI PLETILCI TEKSTILA	114	-	-	-	-	1	-	-	19	79	15	-
DODELOVALCI TEKSTILA	1243	-	-	-	10	68	15	32	434	565	119	-
POSLOVODJE PRI DODELAVI TEKSTIL	70	-	-	-	10	29	-	2	29	-	-	-
BELILCI TEKSTILNIH IZDELKOV	4	-	-	-	-	1	-	-	-	3	-	-
BARVARJI PREJE-TKANIN-OBLEK	57	-	-	-	-	10	-	1	13	28	5	-
DEKATIZERJI TKANIN	36	-	-	-	-	1	-	-	4	10	21	-
VALJALCI TEKSTILA	68	-	-	-	-	-	-	-	15	44	9	-
APRETERJI-IMPREGNIRCI TEKSTILA	50	-	-	-	-	-	-	4	30	12	4	-
OSTALI DODELOVALCI TEKSTILA	958	-	-	-	-	27	15	25	343	468	80	-
OSTALI PROIZVAJALCI TEKSTILA	1033	-	-	-	4	35	6	1	296	302	389	-
OSTALI POSLOVODJE V PROIZVODNJI	31	-	-	-	4	16	-	-	11	-	-	-
POZAMENTERJI	47	-	-	-	-	-	1	-	17	7	22	-
KVAČKARJI	1	-	-	-	-	-	-	-	-	-	1	-
VRVARJI	6	-	-	-	-	-	-	-	-	6	-	-
IZDELOVALCI FILCA	36	-	-	-	-	-	-	-	8	18	10	-
IZDELOVALCI TULJCEV	14	-	-	-	-	-	-	-	12	-	2	-
KRPALCI	20	-	-	-	-	-	-	-	13	5	2	-
OSTALI DELAVCI V PROIZVODNJI TE	878	-	-	-	-	19	5	1	235	266	352	-
MODELISTI V PROIZVODNJI TEKSTILA	48	-	-	-	-	29	-	3	11	5	-	-
MODELISTI PREJE-TKANIN	10	-	-	-	-	5	-	-	5	-	-	-
MODELISTI PLETIVA	6	-	-	-	-	5	-	-	1	-	-	-
OSTALI MODELISTI V PROIZVODNJI	32	-	-	-	-	19	-	3	5	5	-	-
PREDELOVALCI TEKSTILA	22018	-	-	-	35	1135	249	123	13970	5024	1482	-
KROJAČI PO MERI	1176	-	-	-	6	157	-	19	875	60	59	-
POSLOVODJE-KROJAČI PO MERI	39	-	-	-	5	22	-	4	8	-	-	-
MODELISTI ZA IZDELAVO OBLAČIL	204	-	-	-	-	107	-	14	81	-	2	-
KROJAČI MOŠKIH OBLAČIL PO MERI	314	-	-	-	-	3	-	1	307	3	-	-
KROJAČI ŽENSKIH OBLAČIL PO MERI	310	-	-	-	-	5	-	-	294	7	4	-
KROJAČI OTROŠKIH OBLAČIL PO MERI	20	-	-	-	-	1	-	-	2	7	10	-
OSTALI KROJAČI PO MERI	289	-	-	-	1	19	-	-	183	43	43	-
ŠABLONERJI IN REZALCI TKANIN	1039	-	-	-	2	183	13	22	600	156	63	-
POSLOV. ŠABLON. KROJENJA-REZANJ	89	-	-	-	2	50	-	5	32	-	-	-
ŠABLONERJI-OZNAČEVALCI V PROIZV	232	-	-	-	-	88	1	14	73	44	12	-
REZALCI TKANINE V PROIZVODNJI O	297	-	-	-	-	11	-	-	258	22	6	-
ŠABLONERJI-OZNAČEVALCI-REZALCI	421	-	-	-	-	34	12	3	237	90	45	-
ŠIVALCI	19142	-	-	-	24	767	216	76	12166	4609	1284	-
POSLOVODJE ŠIVALNICE	732	-	-	-	24	408	-	38	262	-	-	-
ROČNI ŠIVALCI	382	-	-	-	-	7	3	3	193	81	95	-
STROJNI ŠIVALCI	17149	-	-	-	-	335	207	32	11309	4203	1063	-
VEZILJE	141	-	-	-	-	2	-	-	101	30	8	-
OSTALI ŠIVALCI-VEZILJE	738	-	-	-	-	15	6	3	301	295	118	-
ROKAVIČARJI	98	-	-	-	1	1	-	-	22	51	23	-
POSLOVODJE-ROKAVIČARJI	2	-	-	-	1	-	-	-	1	-	-	-
KROJAČI ROKAVIC	2	-	-	-	-	-	-	-	-	2	-	-
ŠIVALCI ROKAVIC	94	-	-	-	-	1	-	-	21	49	23	-
KLOBUČARJI	12	-	-	-	-	-	-	2	6	1	3	-
POSLOVODJE-KLOBUČARJI	2	-	-	-	-	-	-	2	-	-	-	-
KLOBUČARJI(IZD.MOŠ.KLOBUKOV IN	5	-	-	-	-	-	-	-	1	1	3	-
KLOBUČARJI V INDUSTRIJSKI PROIZ	5	-	-	-	-	-	-	-	5	-	-	-
TAPETNIKI	292	-	-	-	-	12	20	2	168	72	18	-
POSLOVODJE-TAPETNIKI	12	-	-	-	-	9	-	1	2	-	-	-
TAPETNIKI-DEKORATERJI	6	-	-	-	-	-	-	1	5	-	-	-
TAPETNIKI POHIŠTVA	193	-	-	-	-	3	20	-	129	30	11	-
TAPETNIKI VOZIL	31	-	-	-	-	-	-	-	13	17	1	-
IZDELOVALCI PREŠITIH ODEJ IN ŽI	50	-	-	-	-	-	-	-	19	25	6	-
OSTALI PREDELOVALCI TEKSTILA	259	-	-	-	2	15	-	2	133	75	32	-
OSTALI POSLOVODJE PRI PREDELAVI	23	-	-	-	2	13	-	-	8	-	-	-
PONJAVARJI-JADRARJI	73	-	-	-	-	-	-	2	66	5	-	-
IZDELOVALCI PADAL	9	-	-	-	-	-	-	-	9	-	-	-
OSTALI IZDELOVALCI TEKSTILA	154	-	-	-	-	2	-	-	50	70	32	-
OBDELOVALCI KOŽ	589	-	-	-	6	39	52	-	289	131	72	-

8. ZAPOSLENE ŽENSKE V PODJETJIH IN DRUGIH ORGANIZACIJAH PO SKUPINAH POKLICEV IN STOPNJI STROKOVNE USPOSOBLJENOSTI V REPUBLIKI SLOVENIJI, 31. 12. 1992 (nadaljevanje)

	STOPNJA STROKOVNE USPOSOBLJENOSTI											
	* SKUPAJ *	* V I S O K A *										
		* DOK- * TOR- * JI	* MA- * GIST- * RI	* OS- * TA- * LI	* VIŠ- * JA	* SRED- * NJA	* NIŽ- * JA	* VISOKO- * FICI- * RAN	* KVALI- * FICI- * RAN	* POL- * FICI- * RAN	* NE- * FICI- * RAN	* NEZ- * FICI- * NO
PRIPRAVLJALCI KOŽ IN KRZNA	145	-	-	-	-	11	2	-	117	6	9	-
POSLOVODJE PRI PRIPRAVI KOŽ-KRZ	2	-	-	-	-	2	-	-	-	-	-	-
SORTIRCI KOŽ-KRZNA	19	-	-	-	-	4	-	-	12	1	2	-
ČISTILCI KOŽ-KRZNA	1	-	-	-	-	-	-	-	-	1	-	-
OSTALI PRIPRAVLJALCI KOŽ-KRZNA	123	-	-	-	-	5	2	-	105	4	7	-
OBDELOVALCI KOŽ IN KRZNA	444	-	-	-	6	28	50	-	172	125	63	-
POSLOVODJE PRI OBDELAVI KOŽ-KRZ	32	-	-	-	6	20	-	-	6	-	-	-
STROJARJI KOŽ-KRZNA	2	-	-	-	-	2	-	-	-	-	-	-
BARVARJI USNJA-KRZNA	21	-	-	-	-	-	-	-	21	-	-	-
RAZPENJEVALCI USNJA-KRZNA	79	-	-	-	-	-	13	-	14	36	16	-
OSTALI OBDELOVALCI KOŽ-KRZNA	310	-	-	-	-	6	37	-	131	89	47	-
PREDELOVALCI USNJA IN KRZNA	1088	-	-	-	5	101	2	6	735	126	113	-
KROJILCI USNJA IN IZDEL. USNJ. O	665	-	-	-	3	65	-	3	466	63	65	-
POSLOVODJE PRI KROJENJU USNJENI	18	-	-	-	-	3	11	-	2	-	-	-
KROJILCI USNJENIH OBLAČIL	93	-	-	-	-	10	-	-	67	11	5	-
ŠIVALCI USNJENIH OBLAČIL	334	-	-	-	-	18	-	1	278	16	21	-
OSTALI DELAVCI PRI IZDEL. USNJ.	220	-	-	-	-	26	-	-	119	36	39	-
KRZNARJI	30	-	-	-	1	3	1	-	21	3	1	-
POSLOVODJE-KRZNARJI	2	-	-	-	1	1	-	-	-	-	-	-
KRZNARJI	2	-	-	-	-	-	-	-	2	-	-	-
REZALCI KRZNA	3	-	-	-	-	-	1	-	2	-	-	-
ŠIVALCI KRZNA	19	-	-	-	-	2	-	-	15	2	-	-
OSTALI KRZNARSKI DELAVCI	4	-	-	-	-	-	-	-	2	1	1	-
OSTALI PREDELOVALCI USNJA IN KRZ	393	-	-	-	1	33	1	3	248	60	47	-
POSLOVODJE PRI PREDELAVI USNJA-	19	-	-	-	1	13	-	3	2	-	-	-
SEDLARJI-JERMENARJI	5	-	-	-	-	-	-	-	1	1	3	-
SEDLARJI	15	-	-	-	-	1	-	-	6	-	8	-
IZDELOVALCI USNJENE GALANTERIJE	345	-	-	-	-	18	1	-	235	57	34	-
IZDELOVALCI TEHNIČNIH PREDMETOV	9	-	-	-	-	1	-	-	4	2	2	-
ČEVLJARJI	5419	-	-	-	45	165	5	26	2656	1157	1365	-
ROČNI ČEVLJARJI	769	-	-	-	2	33	-	2	90	67	575	-
POSLOVODJE-ČEVLJARJI	10	-	-	-	2	1	-	1	6	-	-	-
ČEVLJARJI	12	-	-	-	-	-	-	-	9	-	3	-
ČEVLJARJI-MODELARJI	37	-	-	-	-	8	-	-	29	-	-	-
ČEVLJARJI-ORTOPEDI	4	-	-	-	-	-	-	1	3	-	-	-
POPRAVLJALCI OBUTVE	14	-	-	-	-	-	-	-	2	1	11	-
OSTALI ČEVLJARSKI DELAVCI	692	-	-	-	-	24	-	-	41	66	561	-
INDUSTRIJSKI IZDELOVALCI OBUTVE	4650	-	-	-	43	132	5	24	2566	1090	790	-
POSLOV. V INDUSTRIJSKI PROIZVOD	161	-	-	-	43	65	-	3	50	-	-	-
ŠABLONERJI-KROJILCI OBUTVE	128	-	-	-	-	5	-	-	67	32	24	-
REZALCI DELOV OBUTVE	362	-	-	-	-	2	-	1	179	102	78	-
ŠIVALCI OBUTVE	1812	-	-	-	-	22	3	12	1220	384	171	-
NATEZOVALCI OBUTVE	57	-	-	-	-	1	-	-	19	30	7	-
SESTAVLJALCI DELOV OBUTVE	578	-	-	-	-	-	-	1	251	165	161	-
DODELOVALCI OBUTVE	548	-	-	-	-	5	-	-	307	151	84	-
OSTALI DELAVCI V SERIJSKI PROIZ	1004	-	-	-	-	32	2	6	473	226	265	-
GUMARJI IN PREDELOVALCI PLASTIČNI	2694	-	-	-	2	78	75	4	564	729	1242	-
OPRAV. STR. ZA PROIZ. PRED. IZ KAVČU	313	-	-	-	-	20	2	3	129	62	97	-
POSLOV. V PROIZV. GUME-GUMIJAST	4	-	-	-	-	1	-	1	2	-	-	-
MLINARJI KAVČUKA-GUME	2	-	-	-	-	-	-	1	-	-	1	-
GUMARJI-LIVARJI-BRIZGALCI	80	-	-	-	-	1	-	-	45	12	22	-
DODELOVALCI PREDMETOV IZ GUME	178	-	-	-	-	17	2	1	46	43	69	-
OSTALI PROIZVAJALCI PREDMETOV I	49	-	-	-	-	1	-	-	36	7	5	-
PROIZVAJALCI IN VULKANIZERJI PNE	248	-	-	-	-	9	-	-	56	9	174	-
POSLOVODJE V PROIZVODNJI PNEVMA	4	-	-	-	-	2	-	-	-	1	1	-
KONFEKCIJARJI PNEVMATIKE	138	-	-	-	-	7	-	-	25	2	104	-
LIVARJI PNEVMATIKE	26	-	-	-	-	-	-	-	-	-	26	-
VULKANIZERJI PNEVMATIKE	13	-	-	-	-	-	-	-	1	4	8	-
OSTALI PROIZV.-OPREMLJEVALCI PN	67	-	-	-	-	-	-	-	30	2	35	-
PREDELOVALCI PLASTIČNIH MAS	2133	-	-	-	2	49	73	1	379	658	971	-
POSLOVODJE PRI PREDELAVI PLASTI	16	-	-	-	2	9	-	-	5	-	-	-

8. ZAPOSLENE ŽENSKÉ V PODJETJIH IN DRUGIH ORGANIZACIJAH PO SKUPINAH POKLICEV IN STOPNJI STROKOVNE USPOSOBLJENOSTI V REPUBLIKI SLOVENIJI, 31. 12. 1992 (nadaljevanje)

* * * * * STOPNJA STROKOVNE USPOSOBLJENOSTI * * * * *												
SKUPAJ	V I S O K A				*VIŠ*	*SRED*	*NIŽ*	*VISOKO*	*KVALI*	*POL*	*NE*	*NEZ*
	DOK	*MA*	*OS*	*JA*	*NJA*	*JA*	*KVALI*	*FICI*	*KVALI*	*KVALI*	*NA*	
	TOR	*GIST*	*TA*				*FICI*	*RAN*	*FICI*	*FICI*	*NO*	
	JI	*RI*	*LI*				*RAN*	*RAN*	*RAN*	*RAN*		

BARVARJI KOVINSKIH KONSTRUKCIJ	62	-	-	-	-	3	-	-	18	40	1	-
OSTALI LIČARJI	435	-	-	-	-	8	2	1	67	245	112	-
OSTALI POSLOVODJE LIČARJI	2	-	-	-	-	2	-	-	-	-	-	-
LOŠČILCI (RAZEN AVTOLIČARJEV)	190	-	-	-	-	2	1	-	37	102	48	-
AVTOLIČARJI	170	-	-	-	-	1	1	1	8	102	57	-
ČRKOSLIKARJI	6	-	-	-	-	2	-	-	4	-	-	-
OSTALI LIČARJI	67	-	-	-	-	1	-	-	18	41	7	-
PROIZVAJALCI PAPIRJA	438	-	-	-	3	10	1	4	44	209	167	-
PRIPRAVLJALCI PAPIRNE MASE	12	-	-	-	-	3	-	-	8	1	-	-
POSLOVODJE PRI PRIPRAVI PAPIRNE	2	-	-	-	-	2	-	-	-	-	-	-
MLEVCI PAPIRNE MASE	1	-	-	-	-	-	-	-	1	-	-	-
OSTALI PRIPRAVLJALCI PAPIRNE MA	9	-	-	-	-	1	-	-	7	1	-	-
OPRAVNIKI STROJEV ZA PROIZVODNJO	217	-	-	-	-	4	1	1	16	151	44	-
POSLOVODJE V STROJNI PROIZVODNJ	6	-	-	-	-	3	-	1	2	-	-	-
OPRAVNIKI STROJEV ZA PROIZVODNJ	33	-	-	-	-	-	-	-	6	27	-	-
OPRAVNIKI STROJEV ZA SUŠENJE PA	6	-	-	-	-	-	-	-	-	6	-	-
OPRAVNIKI STROJEV ZA DODELAVO P	168	-	-	-	-	1	1	-	6	116	44	-
OPRAVNIKI STROJEV ZA PROIZV.POS	4	-	-	-	-	-	-	-	2	2	-	-
OSTALI PROIZVAJALCI PAPIRJA IN P	209	-	-	-	3	3	-	3	20	57	123	-
OSTALI POSLOVODJE V PROIZVODNJI	9	-	-	-	2	1	-	2	4	-	-	-
ROČNI IZDELOVALCI-DODELOVALCI P	192	-	-	-	1	2	-	1	16	56	116	-
IZDELOVALCI POSEBNIH VRST PAPIR	8	-	-	-	-	-	-	-	-	1	7	-
TISKARJI IN KNJIGOVEZI	2370	-	-	-	1	238	250	25	854	608	394	-
ČRKOSTAVCI	199	-	-	-	-	38	12	4	134	8	3	-
POSLOVODJE ČRKOSTAVCI	3	-	-	-	-	2	-	1	-	-	-	-
ROČNI ČRKOSTAVCI	36	-	-	-	-	9	-	3	24	-	-	-
STROJNI ČRKOSTAVCI	80	-	-	-	-	11	9	-	56	4	-	-
LOMILCI STAVKOV-SESTAVLJALCI TI	36	-	-	-	-	9	-	-	25	2	-	-
OSTALI ČRKOSTAVCI	44	-	-	-	-	7	3	-	29	2	3	-
TISKARSKI STROJNIKI	172	-	-	-	-	20	1	6	77	54	14	-
POSLOVODJE TISKARSKI STROJNIKI	12	-	-	-	-	5	-	3	4	-	-	-
OPRAVNIKI STROJA ZA VISOKI TISK	20	-	-	-	-	5	-	-	10	3	2	-
OPRAVNIKI STROJA PLOSKEGA TISKA	43	-	-	-	-	4	1	-	28	7	3	-
OPRAVNIKI STROJA GLOBOKEGA TISK	2	-	-	-	-	-	-	-	-	2	-	-
OSTALI TISKARSKI STROJNIKI	95	-	-	-	-	6	-	3	35	42	9	-
STEREOTIPISTI IN GALVANOPLASTIKI	21	-	-	-	-	2	-	1	7	8	3	-
STEREOTIPISTI	1	-	-	-	-	-	-	-	1	-	-	-
GALVANOPLASTIKI	2	-	-	-	-	-	-	-	2	-	-	-
OSTALI IZDELOVALCI TISK.VALJEV	18	-	-	-	-	2	-	1	4	8	3	-
TISKARSKI GRAVERJI	24	-	-	-	1	1	-	1	19	1	1	-
POSLOVODJE TISKARSKI GRAVERJI	2	-	-	-	1	-	-	-	1	-	-	-
LITOGRAFI	7	-	-	-	-	-	-	1	5	1	-	-
STROJNI GRAVERJI	5	-	-	-	-	-	-	-	5	-	-	-
GRAVERJI JEDKALCI (KEMIGRAFI)	2	-	-	-	-	-	-	-	1	-	1	-
OSTALI GRAVERJI	8	-	-	-	-	1	-	-	7	-	-	-
REPRODUK.FOTOGR.IN KOPISTI V TIS	326	-	-	-	-	69	6	4	204	31	12	-
POSLOVODJE PRI REPRODUCIRANJU F	11	-	-	-	-	7	-	-	4	-	-	-
REPRODUKCIJSKI FOTOGRAFI	69	-	-	-	-	24	2	-	42	1	-	-
FOTOGRAFI RETUŠERJI	112	-	-	-	-	13	1	1	93	-	4	-
FOTOGRAFI KOPISTI	42	-	-	-	-	6	1	-	34	-	1	-
OSTALI REPRODUK.FOTOGRAFI-KOPI	92	-	-	-	-	19	2	3	31	30	7	-
FOTOLABORANTI	85	-	-	-	-	18	5	1	49	5	7	-
POSLOVODJE FOTOLABORATORIJEV	3	-	-	-	-	-	-	-	3	-	-	-
RAZVIJALCI POSNETKOV	19	-	-	-	-	4	-	-	8	3	4	-
IZDELOVALCI POSNETKOV	14	-	-	-	-	3	1	1	7	2	-	-
OSTALI FOTOLABORANTI	49	-	-	-	-	11	4	-	31	-	3	-
KNJIGOVEZI	750	-	-	-	-	34	159	1	189	174	193	-
POSLOVODJE KNJIGOVEZI	11	-	-	-	-	6	-	-	5	-	-	-
ROČNI KNJIGOVEZI	166	-	-	-	-	11	4	1	70	53	27	-
STROJNI KNJIGOVEZI	190	-	-	-	-	11	4	-	35	48	92	-
OSTALI KNJIGOVEZI	383	-	-	-	-	6	151	-	79	73	74	-

8. ZAPOSLENE ŽENSKÉ V PODJETJIH IN DRUGIH ORGANIZACIJAH PO SKUPINAH POKLICEV IN STOPNJI STROKOVNE USPOSOBLJENOSTI V REPUBLIKI SLOVENIJI, 31. 12. 1992 (nadaljevanje)

* * * * * * *	STOPNJA STROKOVNE USPOSOBLJENOSTI											
	* * * * * * *	* * * * * * *										
	SKUPAJ	V I S O K A	VIŠ-	SRED-	NIŽ-	*VISOKO-*	*KVALI-*	*POL-*	*NE-*	*NEZ-		
	DOK-	*MA-*	*OS-*	*JA	*NJA	*JA	*KVALI-*	*FICI-*	*KVALI-*	*KVALI-*	*NA-	
	TOR-	*GIST-*	*TA-*	*	*	*	*FICI-*	*FICI-*	*FICI-*	*FICI-*	*NO	
	*JI	*RI	*LI	*	*	*	*RAN	*RAN	*RAN	*RAN	*	
OSTALI DELAVCI V TISKARSTVU	793	-	-	-	-	56	67	7	175	327	161	-
OSTALI POSLOVODJE V TISKARSTVU	5	-	-	-	-	3	-	1	1	-	-	-
OPRAVNIKI STROJEV ZA RAZMNOŽEVA	59	-	-	-	-	-	9	1	17	23	9	-
TISKARJI TKANIN	8	-	-	-	-	-	-	-	3	2	3	-
IZDELOVALCI PEČATOV	1	-	-	-	-	1	-	-	-	-	-	-
OSTALI DELAVCI V TISKARSTVU	720	-	-	-	-	52	58	5	154	302	149	-
PREDEL.PAPIRJA IN IZDEL.FOTO-FOLI	1284	-	-	-	4	26	4	16	147	884	203	-
KARTONAŽARJI IN IZDEL. PAPIRNE K	1268	-	-	-	4	20	3	16	142	882	201	-
POSLOVODJE KARTONAŽE-PAPIRNE KO	19	-	-	-	4	10	-	1	4	-	-	-
IZDELOVALCI KARTONSKIH IZDELKOV	448	-	-	-	-	6	-	-	42	302	98	-
IZDELOVALCI PAPIRNE KONFEKCIJE	801	-	-	-	-	4	3	15	96	580	103	-
PROIZVAJALCI FOTO-FOLIJ IN FOTO	16	-	-	-	-	6	1	-	5	2	2	-
POSLOV. V PROIZV.FOTO-FOLIJ,PLO	3	-	-	-	-	3	-	-	-	-	-	-
IZDELOVALCI FOTO-FOLIJ IN FOTO-	3	-	-	-	-	1	-	-	2	-	-	-
IZDELOVALCI FOTO-PAPIRJA	2	-	-	-	-	-	-	-	2	-	-	-
OSTALI IZDEL.FOTO FOLIJ ZA KOPI	8	-	-	-	-	2	1	-	1	2	2	-
OBDELOVALCI IN PREDELOVALCI TOBAK	282	-	-	-	-	7	1	-	92	99	83	-
OBDELOVALCI TOBAKA	4	-	-	-	-	-	-	-	1	1	2	-
MEŠALCI TOBAKA	2	-	-	-	-	-	-	-	-	-	2	-
DRUGI OBDELOVALCI TOBAKA	2	-	-	-	-	-	-	-	1	1	-	-
PREDELOVALCI TOBAKA	278	-	-	-	-	7	1	-	91	98	81	-
POSLOVODJE PREDELAVE TOBAKA	17	-	-	-	-	5	-	-	12	-	-	-
PROIZVAJALCI CIGARET	227	-	-	-	-	1	1	-	64	85	76	-
DRUGI DELAVCI PRI PREDELAVI TOB	34	-	-	-	-	1	-	-	15	13	5	-
PROIZVAJALCI PREHRAMBENIH PROIZVO	3561	-	-	1	4	177	42	15	1438	1122	762	-
MLINARJI IN PODOBNI	7	-	-	-	-	2	-	-	2	-	3	-
POSLOVODJE MLINARJI IN PODOBNI	2	-	-	-	-	1	-	-	1	-	-	-
MLINARJI IN LUŠČILCI ŽITA	2	-	-	-	-	1	-	-	-	-	1	-
OSTALI MLINARJI ZRN IN ZAČIMB	3	-	-	-	-	-	-	-	1	-	2	-
PROIZVAJALCI SLADKORJA	14	-	-	-	-	2	-	-	6	1	5	-
POSLOVODJE V PROIZVODNJI SLADKO	2	-	-	-	-	1	-	-	1	-	-	-
OPRAVNIKI NAPRAV ZA OBDELAVO SL	5	-	-	-	-	1	-	-	4	-	-	-
OSTALI DELAVCI V PROIZVODNJI SL	7	-	-	-	-	-	-	-	1	1	5	-
MESARJI IN PODOBNI	1091	-	-	-	-	28	21	1	230	511	300	-
POSLOVODJE MESARJI	22	-	-	-	-	7	-	-	15	-	-	-
MESARJI	68	-	-	-	-	10	1	1	47	8	1	-
KLAVCI ŽIVINE	51	-	-	-	-	-	-	-	2	5	44	-
SEKAČI MESA	26	-	-	-	-	-	5	-	14	4	3	-
KLOBASARJI	98	-	-	-	-	1	3	-	41	35	18	-
ČISTILCI RIB	102	-	-	-	-	1	-	-	3	13	85	-
OSTALI DEL. PRI PREDEL.MESA-RIB	724	-	-	-	-	9	12	-	108	446	149	-
DELAVCI PRI KONZERV.PREHRAMB.PRO	824	-	-	-	-	44	-	-	287	266	227	-
POSLOVODJE PRI KONZERV. PREHRAM	52	-	-	-	-	27	-	-	25	-	-	-
KUHARJI KONZERV	5	-	-	-	-	-	-	-	3	1	1	-
OPRAV.IND.KOTLOV ZA PASTER.STER	6	-	-	-	-	-	-	-	3	3	-	-
OPRAV.PRIPRAV ZA ZMRZOVANJE PRE	20	-	-	-	-	1	-	-	1	14	4	-
OPRAVNIKI NAPRAV ZA DEHIDRIRANJ	1	-	-	-	-	-	-	-	1	-	-	-
SOLILCI-NASOLJEVALCI RIB	1	-	-	-	-	-	-	-	-	1	-	-
ČISTILCI-SORTIRCI-PRIPR.,ZELENJ	202	-	-	-	-	4	-	-	40	58	100	-
DELAVCI PRI KONZERVIRANJU PREHR	537	-	-	-	-	12	-	-	214	189	122	-
MLEKARJI IN PODOBNI	302	-	-	1	-	49	-	-	103	56	93	-
POSLOVODJE MLEKARJI IN PODOBNI	16	-	-	-	-	10	-	-	6	-	-	-
MLEKARJI	79	-	-	-	-	20	-	-	46	9	4	-
OPRAVNIKI NAPRAV ZA PASTERIZACI	6	-	-	-	-	-	-	-	2	4	-	-
MASLARJI	7	-	-	-	-	-	-	-	5	2	-	-
SIRARJI	27	-	-	-	-	4	-	-	9	6	8	-
IZDELOVALCI SLADOLEDA	6	-	-	-	-	-	-	-	4	-	2	-
OSTALI DELAVCI PRI PREDELAVI ML	161	-	-	1	-	15	-	-	31	35	79	-
PEKI IN IZDELOVALCI TESTENIN	320	-	-	-	1	20	20	4	155	51	69	-
POSLOVODJE,PEKI IN PODOBNI	19	-	-	-	1	7	-	3	8	-	-	-
PEKI	27	-	-	-	-	-	-	-	20	2	5	-

8. ZAPOSLENE ŽENSKE V PODJETJIH IN DRUGIH ORGANIZACIJAH PO SKUPINAH POKLICEV IN STOPNJI STROKOVNE USPOSOBLJENOSTI V REPUBLIKI SLOVENIJI, 31. 12. 1992 (nadaljevanje)

* SKUPAJ *	STOPNJA STROKOVNE USPOSOBLJENOSTI										

	V I S O K A	VIŠ-	SRED-	NIŽ-	*VISOKO-	*KVALI-	*POL-	*NE-	*NEZ-		
* DOK- * MA- * OS- * JA * NJA * JA * KVALI- * FICI- * KVALI- * FICI- * KVALI- * NA- * TOR- * GIST- * TA- * * FICI- * FICI- * NO * JI * RI * LI * * RAN * RAN * RAN * RAN *											
PEKI KRUHA IN PECIVA ROČNO	7	-	-	-	-	-	5	-	2	-	-
PEKI KRUHA IN PECIVA STROJNO	73	-	-	-	-	19	1	37	7	9	-
IZDELOVALCI TESTENIN	7	-	-	-	4	-	2	-	1	-	-
OSTALI DEL. PRI PROIZV. KRUHA I	187	-	-	-	9	1	-	83	42	52	-
SLAŠČIČARJI IN IZDELOVALCI SLAŠČ	878	-	-	-	1	29	1	10	646	152	39
POSLOVODJE, SLAŠČIČARJI IN PODOB	38	-	-	-	1	15	-	6	15	1	-
SLAŠČIČARJI	368	-	-	-	-	11	-	4	324	20	9
IZDELOVALCI ČOKOLADE	65	-	-	-	-	2	-	-	13	45	5
IZDELOVALCI BONBONOV	121	-	-	-	-	1	-	-	108	10	2
OSTALI IZDELOVALCI SLAŠČIC	286	-	-	-	-	-	1	-	186	76	23
PREDEL.KAVE, KAKAA, ČAJA IN PROIZV	108	-	-	-	2	2	-	-	8	81	15
POSLOVODJE V PROIZVODNJI ZAČIMB	6	-	-	-	2	1	-	-	3	-	-
MEŠALCI-POSKUŠALCI KAVE ALI ČA	87	-	-	-	-	-	-	-	4	70	13
PROIZVAJALCI ZAČIMB	15	-	-	-	-	1	-	-	1	11	2
PROIZVAJALCI JEDILNIH OLJ IN RAS	17	-	-	-	-	1	-	-	1	4	11
POSLOV. V PROIZV. JEDIL.OLJ-RAS	2	-	-	-	-	1	-	-	1	-	-
STISKALCI SEMEN ZA JEDILNA OLJA	1	-	-	-	-	-	-	-	-	-	1
RAFINERJI JEDILNEGA OLJA	10	-	-	-	-	-	-	-	-	-	10
OPRAV. STROJEV ZA DEHIDRIR. JED	4	-	-	-	-	-	-	-	-	4	-
PROIZVAJALCI PIJAČ	678	-	-	-	1	53	-	1	106	324	193
PIVARJI	129	-	-	-	-	8	-	-	6	57	58
POSLOVODJE V PROIZVODNJI PIVA	2	-	-	-	-	2	-	-	-	-	-
KUHARJI SLADA	2	-	-	-	-	1	-	-	1	-	-
FERMENTATORJI SLADA	2	-	-	-	-	-	-	-	-	-	2
PROIZVAJALCI KVASA	8	-	-	-	-	1	-	-	-	2	5
DELAVCI V PROIZVODNJI PIVA-SLAD	115	-	-	-	-	4	-	-	5	55	51
PROIZVAJALCI VINA	137	-	-	-	-	20	-	1	25	57	34
POSLOVODJE V VINARSTVU	4	-	-	-	-	2	-	-	2	-	-
STISKALCI V PROIZVODNJI VINA	2	-	-	-	-	1	-	-	1	-	-
PROIZVAJALCI VINA-VINSKIH PROIZ	12	-	-	-	-	2	-	-	-	4	6
OSTALI DELAVCI V PROIZVODNJI VI	119	-	-	-	-	15	-	1	22	53	28
PROIZV. ŽGANJA IN OSTALIH ALK.DE	18	-	-	-	-	2	-	-	1	11	4
DESTILERJI ALKOHOLA	1	-	-	-	-	1	-	-	-	-	-
PROIZVAJALCI LIKERJEV	17	-	-	-	-	1	-	-	1	11	4
OSTALI PROIZVAJALCI PIJAČ	394	-	-	-	1	23	-	-	74	199	97
POSLOVODJE V PROIZVODNJI PIJAČ	20	-	-	-	1	16	-	-	3	-	-
OPRAVNIKI NAPRAV ZA PROIZV. SAD	135	-	-	-	-	1	-	-	26	81	27
OPRAVNIKI NAPRAV ZA PROIZV.BREZ	189	-	-	-	-	2	-	-	42	106	39
KLETARJI	50	-	-	-	-	4	-	-	3	12	31
OSTALI INDUSTRIJSKI IN OBRтни DEL	370	-	-	-	-	8	1	1	29	59	272
IZDELOVALCI IN POPRAVLJALCI GLAS	29	-	-	-	-	-	-	-	13	2	14
DELAVCI V PROIZV.-POPRAVLJANJU	29	-	-	-	-	-	-	-	13	2	14
IZDELOVALCI ŠČETK, METEL IN PODO	54	-	-	-	-	-	-	1	5	39	9
POSLOVODJE V PROIZVODNJI ŠČETK-	4	-	-	-	-	-	-	1	3	-	-
OSTALI IZDELOVALCI ŠČETK-METEL	50	-	-	-	-	-	-	-	2	39	9
IZDELOVALCI IGRAČ	174	-	-	-	-	-	-	-	3	8	163
IZDELOVALCI IGRAČK	174	-	-	-	-	-	-	-	3	8	163
OBDELOVALCI PLUTE	88	-	-	-	-	1	1	-	6	-	80
POSLOVODJE PRI OBDELAVI PLUTE	4	-	-	-	-	-	-	-	4	-	-
OSTALI OBDELOVALCI PLUTE	84	-	-	-	-	1	1	-	2	-	80
PROIZVAJALCI SVEČ IN PODOBNI	25	-	-	-	-	7	-	-	2	10	6
STROJNI PROIZVAJALCI SVEČ	24	-	-	-	-	7	-	-	2	9	6
VOSKARJI IN PODOBNI	1	-	-	-	-	-	-	-	-	1	-
OPRAVNIKI STABILNIH STROJEV IN NA	52	-	-	-	-	10	19	2	13	6	2
OPRAVNIKI NAPRAV ZA PROIZV.-PREN	25	-	-	-	-	4	19	-	1	1	-
OPRAVNIKI NAPRAV V TERMOELEKTRA	1	-	-	-	-	1	-	-	-	-	-
ELEKTROKLOPNICARJI	1	-	-	-	-	-	-	-	1	-	-
OPRAVNIKI NAPRAV ZA PROIZV.-PRE	23	-	-	-	-	3	19	-	-	1	-
OPRAV.OST.STAB.ENERG. IN DRUGIH	27	-	-	-	-	6	-	2	12	5	2
OPRAV. KOMPRESORJEV-PLINSKIH GE	2	-	-	-	-	-	-	-	2	-	-
OPRAVNIKI PARNIH KOTLOV	8	-	-	-	-	4	-	2	2	-	-

8. ZAPOSLENE ŽENSKE V PODJETJIH IN DRUGIH ORGANIZACIJAH PO SKUPINAH POKLICEV IN STOPNJI STROKOVNE USPOSOBLJENOSTI V REPUBLIKI SLOVENIJI, 31. 12. 1992 (nadaljevanje)

* * * * * STOPNJA STROKOVNE USPOSOBLJENOSTI * * * * *														
* SKUPAJ *	V	I	S	O	K	A	* VIŠ-*	* SRED-*	* NIŽ-*	*VISOKO-*	*KVALI-*	* POL-*	* NE-*	* NEZ-
* * * * *	* DOK-*	* MA-*	* OS-*	* JA	* NJA	* JA	*KVALI-*	* FICI-*	* FICI-*	* FICI-*	* FICI-*	* FICI-*	* FICI-*	* FICI-*
* * * * *	* TOR-*	* GIST-*	* TA-*	* * *	* * *	* * *	* RAN	* RAN	* RAN	* RAN	* RAN	* RAN	* RAN	* NO
* * * * *	* * *	* * *	* * *	* * *	* * *	* * *	* * *	* * *	* * *	* * *	* * *	* * *	* * *	* * *

OPRAVNIKI ČRPALNIH POSTAJ	1	-	-	-	-	-	-	-	-	-	1	-	-	-
OPRAVNIKI HIDRO-POSTAJ	1	-	-	-	-	-	-	-	-	-	-	1	-	-
OPRAV. OGREV.-VENTILAC.-KLIMAT.	1	-	-	-	-	-	-	-	-	-	-	1	-	-
KURJAČI STABILNIH STROJEV-NAPRA	5	-	-	-	-	-	1	-	-	-	2	1	1	-
OSTALI OPRAVNIKI STABIL. STROJEV	9	-	-	-	-	-	1	-	-	-	5	2	1	-
OPRAVNIKI GRADBENIH IN PODOBNIH S	5	-	-	-	-	-	-	1	-	-	3	1	-	-
OPRAVNIKI OSTALIH GRADBENIH STRO	5	-	-	-	-	-	-	1	-	-	3	1	-	-
OPRAVNIKI VALJEV	2	-	-	-	-	-	-	-	-	-	2	-	-	-
OPRAV. MEŠALNIKOV-STAB. NAPRAV Z	1	-	-	-	-	-	-	-	-	-	1	-	-	-
OPRAVNIKI STROJEV ZA UTRJEVANJE	1	-	-	-	-	-	-	-	1	-	-	-	-	-
OPRAV. STAB.-SAMOPREMIČ. STR. ZA	1	-	-	-	-	-	-	-	-	-	-	1	-	-
OPRAVNIKI TRANSPORTNIH SREDSTEV	237	-	-	-	2	54	3	6	54	101	17	-	-	-
POSADKA KROVA IN BRODARJI-LADJAR	10	-	-	-	-	8	-	-	2	-	-	-	-	-
KRMARJI	9	-	-	-	-	7	-	-	2	-	-	-	-	-
MORNARJI KROVA	1	-	-	-	-	1	-	-	-	-	-	-	-	-
POSADKA STROJNICE	7	-	-	-	-	6	-	-	-	-	-	1	-	-
MAZALCI-KURJAČI LADIJSKIH STROJ	3	-	-	-	-	3	-	-	-	-	-	-	-	-
DELAVCI PRI LADIJSKIH STROJIH	4	-	-	-	-	3	-	-	-	-	-	1	-	-
STROJEVODJE IN KURJAČI LOKOMOTIV	13	-	-	-	2	7	-	2	2	-	-	-	-	-
STROJEVODJE LOKOM.-POMOČNIKI ST	8	-	-	-	1	4	-	2	1	-	-	-	-	-
KURJAČI LOKOMOTIVE	3	-	-	-	1	1	-	-	1	-	-	-	-	-
VLAKOVODJE V RUDNIKU-KAMNOLOMU	2	-	-	-	-	2	-	-	-	-	-	-	-	-
ZAVIRALCI, KRETNIČARJI IN PREMİK	12	-	-	-	-	2	-	2	4	3	1	-	-	-
ZAVIRALCI NA ŽELEZNICI	6	-	-	-	-	2	-	1	2	-	1	-	-	-
KRETNIČARJI NA ŽELEZNICI	1	-	-	-	-	-	-	-	1	-	-	-	-	-
PREMIKAČI NA ŽELEZNICI	2	-	-	-	-	-	-	1	1	-	-	-	-	-
OSTALI ZAVIRALCI-KRETNIČARJI-PR	3	-	-	-	-	-	-	-	-	3	-	-	-	-
OSTALI VOZNIKI MOTORNIH VOZIL	100	-	-	-	-	27	2	2	33	30	6	-	-	-
VOZNIKI TRAMVAJEV-ŽIČNIC	6	-	-	-	-	3	2	-	1	-	-	-	-	-
ŠOFERJI OSEBNIH AVTOMOBILOV	17	-	-	-	-	8	-	-	6	1	2	-	-	-
ŠOFERJI AVTOBUSOV	3	-	-	-	-	1	-	-	2	-	-	-	-	-
ŠOFERJI KAMIONOV	30	-	-	-	-	11	-	-	13	4	2	-	-	-
OSTALI VOZNIKI CESTNIH VOZIL	44	-	-	-	-	4	-	2	11	25	2	-	-	-
OST. DEL. PRI TRANSP. SRED. IN NA	95	-	-	-	-	4	1	-	13	68	9	-	-	-
SVETILNIČARJI	1	-	-	-	-	-	-	-	-	-	1	-	-	-
DELAVCI PRI TRANSP. SREDSTVIH-N	94	-	-	-	-	4	1	-	13	68	8	-	-	-
OPRAVNIKI DVIGAL-NOSAČI-SKLADIŠČ.	4317	-	-	-	1	287	106	32	1495	1378	1018	-	-	-
OPRAVNIKI DVIGAL	98	-	-	-	-	-	1	2	62	14	19	-	-	-
OPRAVNIKI NEPREMIČNIH DVIGAL	23	-	-	-	-	-	-	-	22	-	1	-	-	-
OPRAVNIKI PREMIČNIH DVIGAL	56	-	-	-	-	-	1	2	39	10	4	-	-	-
DRUGI OPRAVNIKI DVIGAL-NAPRAV Z	19	-	-	-	-	-	-	-	1	4	14	-	-	-
NOSAČI	331	-	-	-	1	7	5	1	80	128	109	-	-	-
NAKLADALCI-RAZKLADALCI LADIJ	4	-	-	-	-	-	-	-	3	-	1	-	-	-
NAKLADALCI-RAZKLAD. VAGONOV-LETA	14	-	-	-	-	-	-	-	2	4	8	-	-	-
DELAVCI PRI NOTRANJEM TRANSPORT	251	-	-	-	1	4	1	1	65	95	84	-	-	-
DELAVCI PRI PRENOSU BLAGA ALI T	62	-	-	-	-	3	4	-	10	29	16	-	-	-
SKLADIŠČNI DELAVCI	3888	-	-	-	-	280	100	29	1353	1236	890	-	-	-
SKLADIŠČNIKI	1020	-	-	-	-	197	32	25	595	105	66	-	-	-
DELAVCI PRI SORT.-PAKIR.-ETIKET	2224	-	-	-	-	45	43	2	478	1002	654	-	-	-
OSTALI SKLADIŠČNI DELAVCI	644	-	-	-	-	38	25	2	280	129	170	-	-	-
TRGOVSKO OSEBJE	30109	1	5	879	1874	6519	90	2241	17996	180	324	-	-	-
ORGANIZATORJI BLAGOVNEGA PROMETA	6742	1	5	879	1750	3858	-	64	184	-	1	-	-	-
KOMERCIALISTI	4692	1	5	751	1377	2554	-	-	4	-	-	-	-	-
TRGOVSKI PREDSTAVNIKI-ZASTOPNIK	270	-	-	43	54	131	-	6	36	-	-	-	-	-
KONTROLORJI-INŠPEKTORJI V BLAGO	66	-	-	5	10	38	-	2	11	-	-	-	-	-
OSTALI ORGANIZATORJI BLAGOVNEGA	1714	-	-	80	309	1135	-	56	133	-	1	-	-	-
PRODAJALCI IN POSREDNIKI	23025	-	-	-	122	2609	81	2172	17633	130	278	-	-	-
TRGOVSKI POSLOVODJE	3872	-	-	-	113	1047	-	1727	985	-	-	-	-	-
PRODAJALCI V TRGOVINI	18198	-	-	-	1	1225	71	410	16216	90	185	-	-	-
POSREDNIKI V BLAGOVNEM PROMETU	124	-	-	-	8	76	1	3	36	-	-	-	-	-
RAZKAZOVALCI BLAGA	76	-	-	-	-	54	-	2	19	1	-	-	-	-

8. ZAPOSLENE ŽENSKÉ V PODJETJIH IN DRUGIH ORGANIZACIJAH PO SKUPINAH POKLICEV IN STOPNJI STROKOVNE USPOSOBLJENOSTI V REPUBLIKI SLOVENIJI, 31. 12. 1992 (nadaljevanje)

* * * * * STOPNJA STROKOVNE USPOSOBLJENOSTI * * * * *												
* SKUPAJ*	* * * * * V I S O K A * * * * *											
* * * * *	* * * * * VIŠ- * SRED- * NIŽ- * VISOKO- * KVALI- * POL- * NE- * NEZ- * * * * *											
* * * * *	* DOK- * MA- * OS- * JA * NJA * JA * KVALI- * FICI- * KVALI- * KVALI- * NA- * * * * *	* TOR- * GIST- * TA- * * * * *	* * * * *	* * * * *	* * * * *	* * * * *	* * * * *	* * * * *	* * * * *	* * * * *	* * * * *	
* * * * *	* * * * *	* * * * *	* * * * *	* * * * *	* * * * *	* * * * *	* * * * *	* * * * *	* * * * *	* * * * *	* * * * *	
* * * * *	* * * * *	* * * * *	* * * * *	* * * * *	* * * * *	* * * * *	* * * * *	* * * * *	* * * * *	* * * * *	* * * * *	

OSTALI DELAVCI V BLAGOVNEM PROM	755	-	-	-	-	207	9	30	377	39	93	-
SKLADIŠČNIKI IN MANIPULANTI Z BL	342	-	-	-	2	52	9	5	179	50	45	-
SKLADIŠČNIKI V TRGOVINI	169	-	-	-	2	31	3	4	91	16	22	-
MANIPULANTI Z BLAGOM V TRGOVINI	173	-	-	-	-	21	6	1	88	34	23	-
GOSTINCI	17656	-	-	-	114	1570	325	356	9793	3114	2384	-
VODJE GOSTINSKIH ENOT(RAZEN DIRE	536	-	-	-	57	207	1	94	177	-	-	-
VODJE HOTELOV-DEPANDANS IN PODO	42	-	-	-	22	17	-	2	1	-	-	-
VODJE RESTAVRACIJ-GOSTINSKIH OB	235	-	-	-	23	93	1	52	66	-	-	-
OSTALI VODJE GOSTINSKIH OBJEKTO	259	-	-	-	12	97	-	40	110	-	-	-
PRIPRAVLJALCI JEDI	9867	-	-	-	14	670	192	197	5874	1932	988	-
ŠEFI KUHINJ	586	-	-	-	14	230	2	59	280	1	-	-
KUHARJI	5826	-	-	-	-	342	97	121	4623	487	156	-
KUHARJI-SPECIALISTI	149	-	-	-	-	18	1	4	94	23	9	-
OSTALI PRIPRAVLJALCI JEDI	3306	-	-	-	-	80	92	13	877	1421	823	-
NATAKARJI IN PODOBNI	4187	-	-	-	4	188	45	54	3353	363	180	-
NATAKARJI	3575	-	-	-	4	177	30	53	2919	246	146	-
TOČILCI-MEŠALCI PIJAČ	612	-	-	-	-	11	15	1	434	117	34	-
OSTALI DEL. V GOSTINSKIH STORITV	3066	-	-	-	39	505	87	11	389	819	1216	-
RECEPTORJI-PORTIRJI	393	-	-	-	21	289	6	6	48	14	9	-
GOSPODARJI-GOSPODINJE V HOTELU-	166	-	-	-	18	123	2	2	13	4	4	-
SOBARJI-SOBARICE	990	-	-	-	-	12	56	1	56	438	427	-
DELAVCI PRI GOSTINSKIH STORITVA	1517	-	-	-	-	81	23	2	272	363	776	-
DELAVCI ZA OSEBNO NEGO	845	-	-	-	1	44	10	78	670	35	7	-
FRIZERJI IN PODOBNI	729	-	-	-	1	30	5	78	611	2	2	-
BRIVSKI-FRIZERSKI-LASULJARSKI P	56	-	-	-	1	8	-	34	13	-	-	-
BRIVCI	12	-	-	-	-	4	-	1	7	-	-	-
FRIZERJI-LASULJARJI	634	-	-	-	-	18	5	43	565	1	2	-
PEDIKERJI-MANIKERJI	27	-	-	-	-	-	-	-	26	1	-	-
KOZMETIKI-MASERJI-ŠMINKARJI IN P	116	-	-	-	-	14	5	-	59	33	5	-
KOZMETIKI-ŠMINKARJI	42	-	-	-	-	12	1	-	29	-	-	-
MASERJI-DELAVCI V KOPALIŠČU IN	74	-	-	-	-	2	4	-	30	33	5	-
DELAVCI PRI VZDRŽ. OBJEKTOV IN ČI	17960	-	-	-	13	395	566	72	2395	3000	11519	-
UPRAVITELJI ZGRADB IN HIŠNO POMO	122	-	-	-	2	24	2	6	60	10	18	-
UPRAVITELJI JAVNIH ZGRADB	61	-	-	-	2	21	-	5	33	-	-	-
UPRAVITELJI ZGRADB	55	-	-	-	-	3	2	1	22	10	17	-
POMOŽNO HIŠNO OSEBJE	6	-	-	-	-	-	-	-	5	-	1	-
ČISTILCI-PRALCI-LIKALCI OBLAČIL-	2412	-	-	-	8	60	38	36	654	868	748	-
POSLOVODJE ČISTILCI-PRALCI-LIKA	142	-	-	-	8	34	-	34	64	1	1	-
ČISTILCI OBLAČIL	65	-	-	-	-	5	2	-	14	15	29	-
PRALCI OBLAČIL-PERILA	1187	-	-	-	-	15	26	1	210	473	462	-
LIKALCI OBLAČIL-PERILA	1018	-	-	-	-	6	10	1	366	379	256	-
DIMNIKARJI	6	-	-	-	-	1	-	-	1	-	4	-
DIMNIKARJI	6	-	-	-	-	1	-	-	1	-	4	-
OSTALI DELAVCI PRI VZDRŽEVANJU Č	15420	-	-	-	3	310	526	30	1680	2122	10749	-
POSLOVODJE ČISTILCI-PRALCI ZGRA	89	-	-	-	3	27	-	4	54	-	1	-
ČISTILCI-PRALCI	8140	-	-	-	-	127	405	15	690	1088	5815	-
ODNAŠALCI SMETI-FEKALIJ	25	-	-	-	-	-	1	-	1	1	22	-
ASANATORJI-KAFILERJI	6	-	-	-	-	-	-	-	1	-	5	-
DEL. PRI ČIŠČENJU PROIZV.-DRUGI	7160	-	-	-	-	156	120	11	934	1033	4906	-
OSTALI STORITVENI DELAVCI	174	-	-	-	4	91	4	3	33	27	12	-
POGREBNIKI IN PODOBNO	10	-	-	-	-	1	-	-	7	2	-	-
POGREBNIKI	2	-	-	-	-	-	-	-	1	1	-	-
GROBARJI	7	-	-	-	-	-	-	-	6	1	-	-
DELAVCI PRI BALZAMIRANJU IN PRE	1	-	-	-	-	1	-	-	-	-	-	-
DELAVCI PRI DRUGIH STORITVAH	164	-	-	-	4	90	4	3	26	25	12	-
TURISTIČNI VODIČI	15	-	-	-	4	9	-	1	1	-	-	-
DELAVCI PRI STAVAH	63	-	-	-	-	63	-	-	-	-	-	-
GARDEROBERJI	41	-	-	-	-	6	4	1	15	7	8	-
OSTALI DELAVCI PRI STORITVAH	45	-	-	-	-	12	-	1	10	18	4	-
OSEBJE DRUŽBENEGA VARSTVA	402	-	-	3	2	77	39	1	96	112	72	-
KRIMINALISTI	1	-	-	1	-	-	-	-	-	-	-	-

8. ZAPOSLENE ŽENSKE V PODJETJIH IN DRUGIH ORGANIZACIJAH PO SKUPINAH POKLICEV IN STOPNJI STROKOVNE USPOSOBLJENOSTI V REPUBLIKI SLOVENIJI, 31. 12. 1992 (nadaljevanje)

SKUPAJ	STOPNJA STROKOVNE USPOSOBLJENOSTI											

	V I S O K A	VIŠ-		SRED-	NIŽ-	*VISOKO-	*KVALI-	*POL-	*NE-	*NEZ-		
	*DOK- *MA- *OS- *JA *NJA *JA *KVALI- *FICI- *KVALI- *KVALI- *NA-	*TOR- *GIST- *TA- *	* *	* *	* *	*FICI- *RAN *FICI- *FICI- *	*RAN *RAN *RAN *RAN *	* *	* *	* *		
POŠTARJI IN KURIRJI	1233	-	-	1	19	901	53	45	109	56	49	-
PISMONOŠE	58	-	-	1	1	7	-	35	13	1	-	-
USMERJEVALCI POŠTNIH POŠILJK	157	-	-	-	2	96	10	3	21	14	11	-
MANIPULATIVNI DELAVCI PRI POŠT.	1018	-	-	-	16	798	43	7	75	41	38	-
OPRAVNIKI TELEKOMUNIK. NAPRAV V	1302	-	-	-	11	282	167	19	467	251	105	-
TELEFONISTI	946	-	-	-	7	112	130	4	346	248	99	-
TELEGRAFISTI	234	-	-	-	3	149	23	14	40	-	5	-
OPRAVNIKI TELEKOMUNIKACIJSKIH N	122	-	-	-	1	21	14	1	81	3	1	-
ČLANI SK.DPS IN FUNK.IO-UO NA STA	573	1	8	559	5	-	-	-	-	-	-	-
FUNK.SK. SFRJ,SRS,SAP NA STAL. D	35	-	2	33	-	-	-	-	-	-	-	-
FUNKC.SK. SFRJ,SR,SAP, NA STAL.	18	-	-	18	-	-	-	-	-	-	-	-
VOLJENI FUNK.-DEL. V OBČ.SK.NA	17	-	2	15	-	-	-	-	-	-	-	-
VOLJENI FUNK. IO-UO NA STAL.DOLŽ	286	1	3	278	4	-	-	-	-	-	-	-
PREDS.-ČLANI IS.SEKR.IS,PREDS.D	33	-	-	33	-	-	-	-	-	-	-	-
NAM.SEKR;POM.PRED.KOM.IN DR.K.T	176	1	3	171	1	-	-	-	-	-	-	-
VODIT. UO-ORG.IS,NAMESTNIKI-POM	72	-	-	69	3	-	-	-	-	-	-	-
DIPLOMATSKI-KONZULARNI PREDSTAV	5	-	-	5	-	-	-	-	-	-	-	-
VODJE SODIŠČ,TOŽILSTEV,PRAVOBRAN	42	-	-	42	-	-	-	-	-	-	-	-
PREDSTOJNIKI SODIŠČ	21	-	-	21	-	-	-	-	-	-	-	-
PREDSTOJNIKI JAVNIH TOŽILSTEV	16	-	-	16	-	-	-	-	-	-	-	-
PREDSTOJNIKI PRAVOBRANILSTEV	5	-	-	5	-	-	-	-	-	-	-	-
DRUGI FUNK.SKUP.IN IS NA STAL.DO	210	-	3	206	1	-	-	-	-	-	-	-
SEKR.NAM.ZBOR.-KOM.IN DR.KOL.TE	78	-	-	78	-	-	-	-	-	-	-	-
ČLANI SVETOV KOMIS.-STAL.TEL.SK	4	-	1	3	-	-	-	-	-	-	-	-
FUNKCIONARJI SKUPŠČIN-IS NA STA	128	-	2	125	1	-	-	-	-	-	-	-
VOD.-ORG. V OZD IN DRUGIH SAM.ORG	4508	19	78	3241	1152	18	-	-	-	-	-	-
VODIT.-ORG.POSLOV. V OZD V GOSPO	4119	12	53	3035	1001	18	-	-	-	-	-	-
DIREKTORJI-PRESEDNIKI POSL.KOL	1236	2	14	1071	149	-	-	-	-	-	-	-
VOD.-ORG. PROIZVODNJE IN PROIZV	429	-	4	277	147	1	-	-	-	-	-	-
VOD.-ORG. RAZISK.,RAZVOJA,PLANA,	308	4	8	257	38	1	-	-	-	-	-	-
VOD.-ORG. FINANČNEGA-RAČUNOVODS	693	1	9	453	226	4	-	-	-	-	-	-
VODITELJI-ORGANIZATORJI TRANSPO	31	-	-	15	16	-	-	-	-	-	-	-
VODITELJI-ORGANIZATORJI KOMERCI	684	2	7	463	202	10	-	-	-	-	-	-
VODITELJI-ORGANIZATORJI SPLOŠ.-	432	2	3	284	141	2	-	-	-	-	-	-
VODITELJI-ORGANIZATORJI V OZD G	306	1	8	215	82	-	-	-	-	-	-	-
VODITELJI V OZD DRUŽBENIH DEJAVN	389	7	25	206	151	-	-	-	-	-	-	-
VODITELJI ORG. ZA VZGOJO-IZOBRA	108	-	2	35	71	-	-	-	-	-	-	-
VODITELJI ORG. ZA KULTURO-PODOB	37	2	-	26	9	-	-	-	-	-	-	-
VODITELJI ZNANST.-RAZISK.ORGANI	31	4	12	13	2	-	-	-	-	-	-	-
VODITELJI ZDRAVST. IN PODOB. OR	101	1	9	80	11	-	-	-	-	-	-	-
VODITELJI DOMOV INTERNATOV IN P	40	-	-	12	28	-	-	-	-	-	-	-
VODITELJI SAMOUP.ORG.-SKUP. V D	72	-	2	40	30	-	-	-	-	-	-	-
VOD.ZBORNIC,ZDRUŽ.,SIS DPO NA STA	152	-	-	82	52	17	-	-	-	-	1	-
FUNK.-VOD.ZBOR.,ZDRUŽ.,SIS DPO NA	39	-	-	25	13	-	-	-	-	-	1	-
VOLJENI VODIT. V ZBOR.-SPLOŠ.ZD	7	-	-	5	1	-	-	-	-	-	1	-
VODITELJI V ZBORNICAH-SPLOŠ.ZDR	32	-	-	20	12	-	-	-	-	-	-	-
FUNK.-VODITELJI NA STAL.DOLŽ. V	52	-	-	36	16	-	-	-	-	-	-	-
FUNKCIONARJI DPO NA STALNIH DOL	39	-	-	27	12	-	-	-	-	-	-	-
DRUGI VODITELJI V DPO NA STALNI	13	-	-	9	4	-	-	-	-	-	-	-
FUNK.-VOD.NA STAL.DOLŽ.V DRUŽB. OR	61	-	-	21	23	17	-	-	-	-	-	-
VOLJENI VODITELJI V DRUŽB.ORG.-	18	-	-	3	6	9	-	-	-	-	-	-
DRUGI VODITELJI V DRUŽB.ORG.-DR	43	-	-	18	17	8	-	-	-	-	-	-
STROKOVNJAKI KEMIKI,FIZIKI IPD.	2140	27	54	533	352	1114	21	11	28	-	-	-
KEMIKI, FIZIKI IN STR. PODOBNIH	803	27	54	533	189	-	-	-	-	-	-	-
KEMIKI	750	25	50	497	178	-	-	-	-	-	-	-
FIZIKI	47	2	4	30	11	-	-	-	-	-	-	-
GEOFIZIKI	6	-	-	6	-	-	-	-	-	-	-	-
TEHNIKI KEMIJSKIH,FIZIKALIH IN P	1337	-	-	-	163	1114	21	11	28	-	-	-
TEHNIKI KEMIJSKIH VED	1274	-	-	-	156	1061	21	10	26	-	-	-
TEHNIKI FIZIKALNIH VED	48	-	-	-	5	41	-	1	1	-	-	-
TEHNIKI GEOFIZIKALNIH VED	15	-	-	-	2	12	-	-	1	-	-	-

8. ZAPOSLENE ŽENSKES V PODJETJIH IN DRUGIH ORGANIZACIJAH PO SKUPINAH POKLICEV IN STOPNJI STROKOVNE USPOSOBLJENOSTI V REPUBLIKI SLOVENIJI, 31. 12. 1992 (nadaljevanje)

* * * * * STOPNJA STROKOVNE USPOSOBLJENOSTI * * * * *												
* SKUPAJ*	V I S O K A				* VIŠ-	* SRED-	* NIŽ-	* VISOKO-	* KVALI-	* POL-	* NE-	* NEZ-
*	* DOK-	* MA-	* OS-	* JA	* NJA	* JA	* KVALI-	* FICI-	* KVALI-	* FICI-	* KVALI-	* NA-
*	* TOR-	* GIST-	* TA-	*	*	*	* FICI-	* RAN	* FICI-	* RAN	* FICI-	* NO
*	* JI	* RI	* LI	*	*	*	* RAN	*	* RAN	* RAN	*	*

STROKOVNJAKI NA PODR. TEHNIKE-TEHN	7178	9	43	1786	1550	3212	98	62	418	-	-	-
GRADBENI INŽENIRJI IN PODOBNI	990	-	14	646	330	-	-	-	-	-	-	-
GRADBENI INŽENIRJI	523	-	5	294	224	-	-	-	-	-	-	-
INŽENIRJI-ARHITEKTI	313	-	7	281	25	-	-	-	-	-	-	-
INŽENIRJI GEODEZIJE	93	-	-	38	55	-	-	-	-	-	-	-
INŽENIRJI URBANISTI	35	-	2	27	6	-	-	-	-	-	-	-
KOMUNALNI-SANITARNI INŽENIRJI	26	-	-	6	20	-	-	-	-	-	-	-
ELEKTROINŽENIRJI IN PODOBNI	225	2	9	163	51	-	-	-	-	-	-	-
ELEKTROINŽENIRJI	151	-	7	112	32	-	-	-	-	-	-	-
INŽENIRJI ELEKTRONIKE	47	1	2	31	13	-	-	-	-	-	-	-
INŽENIRJI ZA TELEKOM.-SISTEME U	27	1	-	20	6	-	-	-	-	-	-	-
STROJNI INŽENIRJI IN PODOBNI	189	-	5	93	91	-	-	-	-	-	-	-
STROJNI INŽENIRJI	186	-	5	90	91	-	-	-	-	-	-	-
LETALSKI INŽENIRJI	2	-	-	2	-	-	-	-	-	-	-	-
LADJEDELNIŠKI INŽENIRJI	1	-	-	1	-	-	-	-	-	-	-	-
RUDARSKI INŽENIRJI	126	4	3	101	18	-	-	-	-	-	-	-
RUDARSKI INŽENIRJI	14	-	-	14	-	-	-	-	-	-	-	-
INŽENIRJI METALURGIJE	59	2	-	40	17	-	-	-	-	-	-	-
INŽENIRJI GEOLOGIJE	53	2	3	47	1	-	-	-	-	-	-	-
INŽENIRJI TEHNOLOGI	978	2	10	618	347	1	-	-	-	-	-	-
INŽENIRJI TEHNOLOGIJE	978	2	10	618	347	1	-	-	-	-	-	-
INŽENIRJI ORGANIZACIJE	354	1	2	151	200	-	-	-	-	-	-	-
INŽENIRJI ORGANIZACIJE DELA	293	1	2	139	151	-	-	-	-	-	-	-
INŽENIRJI ZA VARSTVO PRI DELU	61	-	-	12	49	-	-	-	-	-	-	-
TEHNIKI TEHNIČNIH-TEHNOLOŠKIH VE	4316	-	-	14	513	3211	98	62	418	-	-	-
GRADBENI TEHNIKI-TEHNIKI ARHITE	818	-	-	6	142	661	1	1	7	-	-	-
ELEKTROTEHNIKI-TEHNIKI ZA ELEKT	243	-	-	-	33	191	-	1	18	-	-	-
STROJNI-LADJEDELNIŠKI-LETALSKI	352	-	-	2	29	312	1	-	8	-	-	-
TEHNIKI TEHNOLOGI	1618	-	3	231	1306	14	17	47	-	-	-	-
RUDARSKI-METALURŠKI TEHNIKI	90	-	-	-	8	81	1	-	-	-	-	-
TEHNIKI GEOLOGI	20	-	-	1	-	18	-	1	-	-	-	-
GEOMETRI-GEODETI	111	-	-	-	18	89	3	-	1	-	-	-
TEHNIKI ZA ORGANIZACIJO DELA	302	-	-	-	35	220	4	16	27	-	-	-
TEHNIKI-RISARJI	762	-	-	2	17	333	74	26	310	-	-	-
PROMETNI STROKOVNJAKI	128	-	-	13	39	63	10	-	3	-	-	-
PROMETNI INŽENIRJI	52	-	-	13	39	-	-	-	-	-	-	-
PROMETNI INŽENIRJI	46	-	-	10	36	-	-	-	-	-	-	-
KOMANDANTI LETAL-PILOTI-NAVIGAT	3	-	-	3	-	-	-	-	-	-	-	-
KAPITANI-ČASTNIKI V POMORSKEM P	2	-	-	-	2	-	-	-	-	-	-	-
KAPITANI-ČASTNIKI V REČNEM-JEZE	1	-	-	-	1	-	-	-	-	-	-	-
PROMETNI TEHNIKI	76	-	-	-	-	63	10	-	3	-	-	-
PROMETNI TEHNIKI	76	-	-	-	-	63	10	-	3	-	-	-
STROKOVNJAKI NARAVOSLOVNIH VED	1139	15	34	482	233	365	2	1	7	-	-	-
BIOLOGI,VETERINARJI,AGRONOMI IPD	728	15	34	481	198	-	-	-	-	-	-	-
BIOLOGI-ZOOLOGI	203	11	20	160	12	-	-	-	-	-	-	-
VETERINARJI	125	1	9	108	7	-	-	-	-	-	-	-
KMETIJSKI INŽENIRJI	356	3	4	178	171	-	-	-	-	-	-	-
GOZDARSKI INŽENIRJI	44	-	1	35	8	-	-	-	-	-	-	-
TEHNIKI NARAVOSLOVNIH VED	411	-	-	1	35	365	2	1	7	-	-	-
BIOLOŠKI TEHNIKI IN PODOBNI	97	-	-	1	10	84	-	-	2	-	-	-
VETERINARSKI TEHNIKI	63	-	-	-	3	59	1	-	-	-	-	-
KMETIJSKI TEHNIKI	196	-	-	-	17	174	-	-	5	-	-	-
GOZDARSKI TEHNIKI	55	-	-	-	5	48	1	1	-	-	-	-
STROKOV. MEDIC.VED IN OSTALO MED.	22562	26	296	2908	3950	12147	378	17	1014	1431	395	-
ZDRAVNIKI	2515	9	285	2221	-	-	-	-	-	-	-	-
ZDRAVNIKI SPLOŠNE PRAKSE	942	3	2	937	-	-	-	-	-	-	-	-
ZDRAVNIKI SPECIALISTI	942	6	270	666	-	-	-	-	-	-	-	-
ZOBOZDRAVNIKI-STOMATOLOGI	582	-	1	581	-	-	-	-	-	-	-	-
ZOBOZDRAVNIKI-SPECIALISTI	49	-	12	37	-	-	-	-	-	-	-	-
FARMACEVTI	754	16	11	673	53	1	-	-	-	-	-	-
FARMACEVTI	684	16	6	610	51	1	-	-	-	-	-	-

8. ZAPOSLENE ŽENSKE V PODJETJIH IN DRUGIH ORGANIZACIJAH PO SKUPINAH POKLICEV IN STOPNJI STROKOVNE USPOSOBLJENOSTI V REPUBLIKI SLOVENIJI, 31. 12. 1992 (nadaljevanje)

* * * * * STOPNJA STROKOVNE USPOSOBLJENOSTI * * * * *											
* SKUPAJ*	V I S O K A										
* * * * *	* DOK-*	* MA-*	* OS-*	* VIŠ-*	* SRED-*	* NIŽ-*	* VISOKO-*	* KVALI-*	* POL-*	* NE-*	* NEZ-*
* * * * *	* TOR-*	* GIST-*	* TA-*	* JA	* NJA	* JA	* KVALI-*	* FICI-*	* KVALI-*	* FICI-*	* FICI-*
* * * * *	* * * * *	* * * * *	* * * * *	* * * * *	* * * * *	* * * * *	* * * * *	* * * * *	* * * * *	* * * * *	* * * * *
* * * * *	* * * * *	* * * * *	* * * * *	* * * * *	* * * * *	* * * * *	* * * * *	* * * * *	* * * * *	* * * * *	* * * * *

FARMACEVTI-SPECIALISTI	70	-	5	63	2	-	-	-	-	-	-
MEDICINSKI IN ZDRAVSTVENI TEHNIK	14728	1	-	8	3267	11387	21	11	33	-	-
MEDICINSKI TEHNIKI-MEDICINSKE S	9751	1	-	4	2453	7254	13	8	18	-	-
ZDRAVSTVENI TEHNIKI	4796	-	-	3	808	3967	8	3	7	-	-
BABICE	181	-	-	1	6	166	-	-	8	-	-
DENTISTI	53	-	-	6	47	-	-	-	-	-	-
DENTISTI	53	-	-	6	47	-	-	-	-	-	-
BOLNIČARJI IN POMOŽNO MEDICINSKO	4512	-	-	-	583	759	357	6	981	1431	395
BOLNIČARJI	1013	-	-	-	1	322	292	4	346	-	48
TERAPEVTI	598	-	-	-	541	42	1	-	7	6	1
POMOŽNE MEDICINSKE OSEBE	2901	-	-	-	41	395	64	2	628	1425	346
OSTALI STROKOVNJAKI	16693	27	186	6511	6216	3626	37	37	53	-	-
MATEMATIKI, STATISTIKI IN PODOBNI	1171	2	25	647	497	-	-	-	-	-	-
MATEMATIKI	77	2	3	53	19	-	-	-	-	-	-
STATISTIKI	171	-	1	66	104	-	-	-	-	-	-
ORGANIZATORJI SISTEMOV	590	-	13	366	211	-	-	-	-	-	-
ANALITIKI SISTEMOV	333	-	8	162	163	-	-	-	-	-	-
STATISTIČNI IN PODOBNI TEHNIKI	493	-	-	1	130	353	-	2	7	-	-
STATISTIČNI TEHNIKI	155	-	-	-	26	126	-	1	2	-	-
TEHNIKI PROGRAMERJI	338	-	-	1	104	227	-	1	5	-	-
EKONOMISTI, FINANČNI IN PODOBNI S	5141	5	54	2303	2774	5	-	-	-	-	-
EKONOMISTI	3051	5	46	1410	1586	4	-	-	-	-	-
EKONOMISTI PLANERJI	938	-	4	374	560	-	-	-	-	-	-
KNJIGOVODSKI STROKOVNJAKI	243	-	-	57	185	1	-	-	-	-	-
FINANČNI STROKOVNJAKI	909	-	4	462	443	-	-	-	-	-	-
EKONOMSKI IN FINANČNI TEHNIKI	3538	-	-	3	311	3107	36	35	46	-	-
EKONOMSKI TEHNIKI	3100	-	-	2	279	2715	35	32	37	-	-
FINANČNI TEHNIKI	438	-	-	1	32	392	1	3	9	-	-
PRAVNIKI	1659	-	15	1314	330	-	-	-	-	-	-
SODNIKI	341	-	2	339	-	-	-	-	-	-	-
PRAVOSODNI STROKOVNJAKI	108	-	2	106	-	-	-	-	-	-	-
OSTALI PRAVNIKI	1210	-	11	869	330	-	-	-	-	-	-
STROKOVNJAKI DRUŽBENIH VED	2710	12	68	960	1670	-	-	-	-	-	-
GEOGRAFI	21	-	3	15	3	-	-	-	-	-	-
ZGODOVINARJI-ARHEOLOGI	70	4	7	53	6	-	-	-	-	-	-
ETNOLOGI-ANTROPOLOGI	47	1	11	35	-	-	-	-	-	-	-
FILOZOFI	19	-	4	14	1	-	-	-	-	-	-
SOCIOLOGI-POLITOLOGI	132	3	7	95	27	-	-	-	-	-	-
PSIHOLOGI	455	2	22	419	12	-	-	-	-	-	-
PEDAGOGI	735	1	8	219	507	-	-	-	-	-	-
STROKOVNJAKI ZA POKLIC. USMER.-	132	1	-	56	75	-	-	-	-	-	-
SOCIALNI DELAVCI	1099	-	6	54	1039	-	-	-	-	-	-
FILOLOGI IN PODOBNI	401	3	17	328	53	-	-	-	-	-	-
FILOLOGI-LINGVISTI	123	3	16	98	6	-	-	-	-	-	-
PREVAJALCI-TOLMAČI	278	-	1	230	47	-	-	-	-	-	-
STROKOVNJAKI DOKUMENTALISTI	986	5	6	449	399	127	-	-	-	-	-
BIBLIOTEKARSKI STROKOVNJAKI	648	-	2	216	344	86	-	-	-	-	-
ARHIVARSKI STROKOVNJAKI	96	-	-	52	22	22	-	-	-	-	-
MUZEJSKI STROKOVNJAKI	126	4	3	96	14	9	-	-	-	-	-
STROKOVNJAKI DOKUMENTALISTI	116	1	1	85	19	10	-	-	-	-	-
NOVINARJI IN NOVINARSKI SODELAVC	594	-	1	506	52	34	1	-	-	-	-
UREDNIKI-NOVINARJI	316	-	1	275	29	10	1	-	-	-	-
NOVINARSKI SODELAVCI	182	-	-	158	9	15	-	-	-	-	-
REDAKTORJI	74	-	-	65	5	4	-	-	-	-	-
PUBLICISTI	13	-	-	5	6	2	-	-	-	-	-
NOVINARSKI TEHNIKI	9	-	-	3	3	3	-	-	-	-	-
UČNO OSEBJE	24059	148	178	4424	11954	6123	443	12	701	21	55
UČNO OSEBJE UNIVERZ,VISOKIH,VIŠJ	644	141	148	323	19	13	-	-	-	-	-
PROFESORJI UNIVERZ(VISOKIH-VIŠJ	79	59	1	19	-	-	-	-	-	-	-
DOCENTI-VIŠJI PREDAVATELJI-PRED	132	43	38	51	-	-	-	-	-	-	-
ASISTENTI	228	36	84	108	-	-	-	-	-	-	-

8. ZAPOSLENE ŽENSKE V PODJETJIH IN DRUGIH ORGANIZACIJAH PO SKUPINAH POKLICEV IN STOPNJI STROKOVNE USPOSOBLJENOSTI V REPUBLIKI SLOVENIJI, 31. 12. 1992 (nadaljevanje)

* * * * * STOPNJA STROKOVNE USPOSOBLJENOSTI * * * * *												
* * * * * ***** * * * * *												
SKUPAJ	V I S O K A				VIŠ-	SRED-	NIŽ-	*VISOKO-	*KVALI-	*POL-	*NE-	*NEZ-
	*DOK-	*MA-	*OS-	*JA	*SRED-	*NIŽ-	*KVALI-	*FICI-	*KVALI-	*FICI-	*FICI-	*NO
	*TOR-	*GIST-	*TA-	*	*NJA	*JA	*FICI-	*RAN	*RAN	*RAN	*RAN	*
	*JI	*RI	*LI	*	*	*	*RAN	*	*RAN	*RAN	*	*

STROKOVNI SODELAVCI (KATEDER-SE	205	3	25	145	19	13	-	-	-	-	-	-
UČNO OSEBJE OSTALIH ŠOL	21701	4	13	3560	11762	5130	443	12	701	21	55	-
PROFESORJI (SREDNJIH-OSNOVNIH-Š	2522	3	13	2502	2	2	-	-	-	-	-	-
PREDMETNI UČITELJI	6642	1	-	669	5715	257	-	-	-	-	-	-
UČITELJI	6283	-	-	388	5479	416	-	-	-	-	-	-
VZGOJITELJI	6254	-	-	1	566	4455	443	12	701	21	55	-
OSTALO UČNO OSEBJE	1714	3	17	541	173	980	-	-	-	-	-	-
DIREKTORJI-UPRAVITELJI ŠOL	323	2	13	303	5	-	-	-	-	-	-	-
ŠOLSKI INŠPEKTORJI	2	-	-	1	1	-	-	-	-	-	-	-
STROKOV. ZA IZOBRAŽ. METODE(PED	167	1	4	159	2	1	-	-	-	-	-	-
OSTALO UČNO IN PODOBNO OSEBJE	1222	-	-	78	165	979	-	-	-	-	-	-
UMETNIKI IN UMETNIŠKI SODELAVCI	758	-	2	304	116	329	-	2	5	-	-	-
KNJIŽEVNIKI IN KNJIŽEVNI KRITIKI	11	-	-	9	1	1	-	-	-	-	-	-
KNJIŽEVNIKI	9	-	-	7	1	1	-	-	-	-	-	-
KRITIKI	2	-	-	2	-	-	-	-	-	-	-	-
SCENSKI UMETNIKI-SCENSKI SODELAV	209	-	-	137	41	31	-	-	-	-	-	-
REŽISERJI	18	-	-	14	1	3	-	-	-	-	-	-
IGRALCI	73	-	-	67	5	1	-	-	-	-	-	-
VODITELJI-NAPOVEDOVALCI	28	-	-	11	13	4	-	-	-	-	-	-
PRODUCENTI PROGRAMA	38	-	-	29	4	5	-	-	-	-	-	-
SCENSKI SODELAVCI	52	-	-	16	18	18	-	-	-	-	-	-
GLASBENIKI IN GLASBENI SODELAVCI	206	-	-	107	25	74	-	-	-	-	-	-
SKLADATELJI-GLASBENI ARANŽERJI	1	-	-	-	-	1	-	-	-	-	-	-
GLASBENIKI INSTRUMENTALISTI	106	-	-	83	13	10	-	-	-	-	-	-
OPERNI PEVCI	64	-	-	12	5	47	-	-	-	-	-	-
GLASBENI SODELAVCI	35	-	-	12	7	16	-	-	-	-	-	-
KOREOGRAFI IN PLESALCI	47	-	-	8	8	31	-	-	-	-	-	-
KOREOGRAFI	4	-	-	1	2	1	-	-	-	-	-	-
PLESALCI	43	-	-	7	6	30	-	-	-	-	-	-
LIKOVNI UMETNIKI IN LIKOVNI SODE	285	-	2	43	41	192	-	2	5	-	-	-
SLIKARJI-KIPARJI	22	-	2	14	1	5	-	-	-	-	-	-
OBLIKOVALCI-UMETNIKI UPORABNE U	170	-	-	29	34	104	-	2	1	-	-	-
SCENOGRAFI-KOSTUMOGRAFI	5	-	-	-	1	4	-	-	-	-	-	-
DEKORATERJI-RISARJI	80	-	-	-	5	71	-	-	4	-	-	-
UMETNIŠKI FOTOGRAFI-SNEMALCI	8	-	-	-	-	8	-	-	-	-	-	-
DELAVCI NA PODROČJU TELESNE KULTU	32	-	-	8	18	6	-	-	-	-	-	-
STROKOVNO-PEDAG.OSEBJE NA PODR.T	32	-	-	8	18	6	-	-	-	-	-	-
ŠPORTNI TRENERJI-VADITELJI	10	-	-	4	4	2	-	-	-	-	-	-
ORGANIZATORJI REKREACIJE	12	-	-	1	9	2	-	-	-	-	-	-
STROK.-PEDAG.OSEBJE NA PODROČ.T	10	-	-	3	5	2	-	-	-	-	-	-
DELAVCI BREZ POKLICA	2677	-	-	-	-	-	-	-	-	-	1593	1084
NK DELAVCI,NERAZVRŠČENI DRUGOD	1593	-	-	-	-	-	-	-	-	-	1593	-
NK DELAVCI,NERAZVRŠČENI DRUGOD	1593	-	-	-	-	-	-	-	-	-	1593	-
NK DELAVCI,NERAZVRŠČENI DRUGOD	1084	-	-	-	-	-	-	-	-	-	-	1084
NEZNANO	1084	-	-	-	-	-	-	-	-	-	-	1084

9. ZAPOSLENE OSEBE V PODJETJIH IN DRUGIH ORGANIZACIJAH PO SKUPINAH POKLICEV IN STOPNJI ŠOLSKE IZOBRAZBE V REPUBLIKI SLOVENIJI, 31. 12. 1992

* SKUPAJ *	STOPNJA ŠOLSKE IZOBRAZBE														
	* BREZ *	* 4-7 *	* OS- *	* ŠOLA *	* SRED- *	* ŠOLA *	* I. *	* II. *	* III. *	* IV. *	* V. *	* VIŠ- *	* VI- *	* NEZ- *	
	* ŠOLE, *	* RAZR. *	* NOV- *	* ZA *	* NJE *	* ZA *	* STOP- *	* STOP- *	* STOP- *	* STOP- *	* STOP- *	* JA *	* SOKA- *	* NA- *	
	* 1-3 R. *	* OSN. *	* NA *	* VK *	* ŠOLE *	* VKV *	* NJA *	* NJA *	* NJA *	* NJA *	* NJA *	* ŠOLA *	* ŠOLA *	* NO *	
	* OS.Š. *	* ŠOLE *	* ŠOLA *				* SUI *	* SUI *	* SUI *	* SUI *	* SUI *				
SLOVENIJA - SKUPAJ	655382	4953	79436	116709	149177	115350	10810	171	4513	5844	34878	34457	48348	47076	3660
KMETOVALCI	5252	170	1673	1323	821	388	12	1	33	59	361	293	100	14	4
POLJEDELCI	1341	39	286	275	361	111	4	-	10	26	138	59	25	6	1
POSLOVODJE V POLJEDELSTVU	135	-	5	4	32	62	1	-	-	-	8	21	2	-	-
POLJEDELCI	268	13	100	88	23	3	1	-	9	3	19	7	1	-	1
ZELENJAVARJI	11	1	2	2	2	-	-	-	-	-	4	-	-	-	-
VRTNARJI IN CVETLIČARJI	782	14	129	122	299	41	2	-	1	20	109	41	2	2	-
DRUGI POLJEDELCI	145	11	50	59	5	5	-	-	-	3	6	3	1	2	-
SADJARJI IN VINOGRADNIKI	1142	55	401	294	109	84	1	-	7	12	62	77	36	3	1
POSLOVODJE V SADJARSTVU IN VINO	108	-	4	5	11	51	-	-	-	-	1	7	28	1	-
SADJARJI	393	16	119	115	38	17	-	-	-	6	25	49	6	2	-
VINOGRADNIKI	616	39	274	165	55	14	-	-	7	5	34	21	1	-	1
DELAVCI V SADNIH DREVESNICAH-TR	25	-	4	9	5	2	1	-	-	1	2	-	1	-	-
ŽIVINOREJCI, PERUTNINARJI IN PODO	1592	51	580	477	134	134	2	1	6	9	64	104	27	2	1
POSLOVODJE V ŽIVIN.-PERUT. IN P	154	-	5	2	13	85	1	-	-	-	-	23	23	2	-
ŽIVINOREJCI-REJCI ŽIVINE-PROIZV	765	32	345	202	60	29	-	1	2	6	26	58	3	-	1
PERUTNINARJI	558	18	200	219	49	14	1	-	3	3	32	18	1	-	-
ČEBELARJI IN PODOBNI	16	-	2	9	2	1	-	-	1	-	1	-	-	-	-
REJCI DIVJADI	17	1	4	8	4	-	-	-	-	-	-	-	-	-	-
REJCI ŽIVALI, PERUTNINE IN PODOB	82	-	24	37	6	5	-	-	-	-	5	5	-	-	-
OPRAVNIKI KMETIJSKIH STROJEV	955	22	364	222	190	19	4	-	9	9	83	27	5	1	-
POSLOVODJE KMETIJSKE MEHANIZACI	21	-	-	-	8	5	1	-	-	-	2	2	2	1	-
OPRAVNIKI KMETIJSKIH STROJEV	934	22	364	222	182	14	3	-	9	9	81	25	3	-	-
DRUGI KMETOVALCI	222	3	42	55	27	40	1	-	1	3	14	26	7	2	1
DRUGI POSLOVODJE V KMETIJSTVU	62	-	1	3	14	29	1	-	-	-	-	7	5	2	-
DELAVCI ZA VARSTVO KMETIJSKIH R	40	1	12	11	6	-	-	-	-	-	2	8	-	-	-
DELAVCI PRI NAMAKANJU	1	-	-	-	-	-	-	-	-	-	1	-	-	-	-
KMETOVALCI DRUGJE NEUVRŠČENI	119	2	29	41	7	11	-	-	1	3	11	11	2	-	1
RIBIČI IN LOVCI	210	2	39	59	51	27	2	-	-	-	22	4	2	2	-
RIBIČI	139	1	22	38	33	17	1	-	-	-	22	2	2	1	-
RIBIŠKI POSLOVODJE	12	-	-	-	5	5	1	-	-	-	-	-	1	-	-
MORSKI RIBIČI	53	1	9	15	17	5	-	-	-	-	4	1	1	-	-
SLADKOVDNI RIBIČI	29	-	5	3	4	1	-	-	-	-	15	-	-	1	-
RIBNIKARJI-GOJITELJI RIB	45	-	8	20	7	6	-	-	-	-	3	1	-	-	-
ŠKOLJKARJI, SPUŽVARJI IN PODOBNO	12	-	2	7	1	-	-	-	-	-	-	1	-	1	-
POSLOV. NABIRALCEV ULOVA V VODI	2	-	-	-	-	-	-	-	-	-	-	1	-	1	-
ŠKOLJKARJI	1	-	-	-	1	-	-	-	-	-	-	-	-	-	-
DRUGI NABIRALCI ULOVA V VODI IN	9	-	2	7	-	-	-	-	-	-	-	-	-	-	-
LOVCI	59	1	15	14	17	10	1	-	-	-	-	1	-	-	-
POSLOVODJE V LOVSTVU	7	-	1	-	1	5	-	-	-	-	-	-	-	-	-
LOVCI	25	1	5	6	8	4	-	-	-	-	-	1	-	-	-
DRUGI DELAVCI V LOVSTVU	27	-	9	8	8	1	1	-	-	-	-	-	-	-	-
GOZDNI DELAVCI	1959	95	706	487	260	192	14	-	12	48	60	53	9	23	-
SEKAČI LESA	955	54	411	255	144	19	4	-	8	25	27	7	-	1	-
DELOVODJE PRI SEČNJI LESA	58	-	13	7	15	15	1	-	-	2	2	2	-	1	-
DRVOSEKI	882	53	395	243	125	4	2	-	8	23	25	4	-	-	-
TESARJI DEBEL	15	1	3	5	4	-	1	-	-	-	-	1	-	-	-
MANIPULANTI Z LESOM	264	11	77	72	37	35	8	-	2	7	3	9	1	2	-
DELOVODJE PRI MANIPULACIJI Z LE	50	-	4	7	11	15	4	-	-	1	-	5	1	2	-
SPRAVLJALCI LESA	135	10	53	45	16	3	2	-	2	2	1	1	-	-	-
MERILCI IN CENILCI LESA	79	1	20	20	10	17	2	-	-	4	2	3	-	-	-
GOZDARJI	576	16	143	106	65	135	2	-	2	15	27	37	8	20	-
DELOVODJE IN NADZORNIKI V GOZDA	153	-	9	9	21	75	-	-	-	2	3	15	3	16	-
GOZDARJI	268	7	66	45	36	58	2	-	1	10	17	18	4	4	-
GOJITELJI GOZDOV	155	9	68	52	8	2	-	-	1	3	7	4	1	-	-
DRUGI GOZDNI DELAVCI	164	14	75	54	14	3	-	-	-	1	3	-	-	-	-
OSTALI GOZDNI DELAVCI	164	14	75	54	14	3	-	-	-	1	3	-	-	-	-
RUDARJI	6023	79	1698	1440	1556	433	130	1	67	17	380	187	12	7	16
JAMSKI DELAVCI	5148	54	1415	1247	1383	311	112	1	58	16	360	162	7	6	16
JAMSKI POSLOVODJE IN NADZORNIKI	503	-	38	19	105	202	101	-	-	1	2	28	3	3	1
JAMSKI KOPAČI IN VRTALCI	2237	18	566	430	761	47	4	-	19	2	274	102	1	1	12
JAMSKI MINERJI	49	1	12	6	29	1	-	-	-	-	-	-	-	-	-
IZVOZNIKI-TRANSPORTNI DELAVCI V	810	8	337	287	143	13	1	-	1	3	12	5	-	-	-
DRUGI JAMSKI DELAVCI	1549	27	462	505	345	48	6	1	38	10	72	27	3	2	3
DELAVCI NA POVRŠINSKEM KOPU IN K	391	11	125	81	78	56	13	-	5	-	9	12	1	-	-
POSLOVODJE-NADZORNIKI NA POVRŠI	104	-	4	7	21	49	13	-	-	-	-	9	1	-	-
POVRŠINSKI KOPAČI	56	2	25	15	14	-	-	-	-	-	-	-	-	-	-
MINERJI NA POVRŠINSKEM KOPU	62	2	30	10	12	4	-	-	2	-	1	1	-	-	-
IZVOZNIKI-TRANSP. DEL. NA POVRŠ	30	2	11	6	11	-	-	-	-	-	-	-	-	-	-
DRUGI DELAVCI NA POVRŠINSKEM KO	139	5	55	43	20	3	-	-	3	-	8	2	-	-	-
GLOBINSKI VRTALCI	267	6	98	52	45	37	2	-	2	-	9	11	4	1	-

9. ZAPOSLENE OSEBE V PODJETJIH IN DRUGIH ORGANIZACIJAH PO SKUPINAH POKLICEV IN STOPNJI ŠOLSKE IZOBRAZBE V REPUBLIKI SLOVENIJI, 31. 12. 1992 (nadaljevanje)

	STOPNJA ŠOLSKE IZOBRAZBE														
	SKUPAJ	* BREZ * 4-7 * OS- * ŠOLA * SRED- * ŠOLA * I. * II. * III. * IV. * V. * VIŠ- * VI- * NEZ- * ŠOLE, * RAZR. * NOV- * ZA * NJE * ZA * STOP- * STOP- * STOP- * STOP- * STOP- * JA * SOKA- * NA- * 1-3 R. * OSN. * NA * VK * ŠOLE * KVV * NJA * NJA * NJA * NJA * NJA * ŠOLA * ŠOLA * NO													
	* OS.Š. * ŠOLE * ŠOLA *														
POSLOV.-NADZORNIKI PRI GLOBINSK	113	-	37	16	13	34	1	-	-	-	3	4	4	1	-
GLOBINSKI VRTALCI	94	4	33	19	24	2	1	-	2	-	5	4	-	-	-
DRUGI DELAVCI PRI GLOBINSKEM VR	60	2	28	17	8	1	-	-	-	-	1	3	-	-	-
OPLEMENITELJI RUDE	217	8	60	60	50	29	3	-	2	1	2	2	-	-	-
POSLOV.-NADZORNIKI PRI OPLEMENI	20	-	1	-	1	13	3	-	-	-	-	2	-	-	-
FLOTERJI RUDE	25	-	7	1	5	11	-	-	-	1	-	-	-	-	-
SEPARATERJI RUDE	95	4	32	30	22	4	-	-	1	-	2	-	-	-	-
SUŠILCI IN ŽGALCI RUDE	7	1	3	2	1	-	-	-	-	-	-	-	-	-	-
MLEVICI IN DROBILCI RUDE	18	1	5	7	4	-	-	-	1	-	-	-	-	-	-
DRUGI OPLEMENITELJI RUDE	52	2	12	20	17	1	-	-	-	-	-	-	-	-	-
PROIZVAJALCI IN OBDELOVALCI KOVIN	15864	227	5034	4946	2738	726	216	7	286	351	974	285	53	6	15
PROIZVAJALCI IN TOPILCI KOVIN	4464	82	1413	1158	840	302	57	2	68	106	281	121	29	4	1
POSLOVODJE-NADZORNIKI V PROIZVO	435	1	34	32	84	170	48	-	-	-	3	5	31	24	3
OPRAVNIKI METALURŠKIH PEČI	125	2	55	24	26	10	-	-	-	-	1	3	4	-	-
RAFINERJI KOVIN	8	-	1	3	1	1	-	-	-	-	-	1	1	-	-
ELEKTROLIZERJI KOVIN	176	1	57	36	52	6	-	-	-	-	2	18	4	-	-
TOPILCI (TALILCI IN SEGREV.) V PR	461	7	168	107	91	10	1	-	8	17	36	16	-	-	-
LIVARJI	959	23	306	273	173	17	1	-	24	24	101	17	-	-	-
JEDRARJI-KALUPARJI KOVINSKIH OD	533	13	180	125	103	8	-	1	21	24	44	14	-	-	-
STREŽAJI METALURŠKIH PEČI	250	2	102	68	47	5	-	-	-	11	12	3	-	-	-
KONTROLORJI V PROIZVODNJI KOVIN	365	2	82	52	133	50	4	-	1	8	10	19	2	1	1
DRUGI DELAVCI V PROIZVODNJI-VLI	1152	31	428	438	130	25	3	1	14	16	51	12	3	-	-
VALJALCI KOVIN	822	13	263	169	181	50	8	-	-	59	62	17	-	-	-
POSLOVODJE PRI VALJANJU KOVIN	67	-	8	2	10	35	6	-	-	-	1	5	-	-	-
VALJALCI KOVIN	492	8	164	94	123	8	2	-	-	37	46	10	-	-	-
IZVLAČILCI KOVIN	256	5	90	71	45	7	-	-	-	22	15	1	-	-	-
IZTISKALCI KOVIN	7	-	1	2	3	-	-	-	-	-	-	1	-	-	-
TERMIČNI OBDELOVALCI KOVIN	3981	53	1294	1193	819	90	46	-	125	66	251	31	3	-	10
POSLOVODJE PRI TERMIČNI OBDELAV	117	1	16	16	26	46	5	-	-	-	1	4	2	-	-
SEGREALCI KOVIN	67	2	31	26	3	1	-	-	1	2	-	1	-	-	-
ŽARILCI KOVIN	226	-	75	62	57	3	3	-	-	11	9	1	-	-	5
KALILCI	272	3	82	44	100	10	3	-	-	5	17	8	-	-	-
VARILCI-REZALCI KOVIN	3299	47	1090	1045	633	30	35	-	124	48	224	17	1	-	5
DRUGI OBDELOVALCI KOVIN	6597	79	2064	2426	898	284	105	5	93	120	380	116	21	2	4
DRUGI POSLOVODJE PRI OBDELAVI K	332	-	27	25	121	99	32	-	1	3	5	10	8	1	-
SPAJKARJI	84	-	18	35	18	-	-	-	-	-	9	1	3	-	-
GALVANIZERJI	488	6	182	206	62	12	-	-	3	1	8	8	-	-	-
KOSITRARJI	44	3	13	16	7	-	-	-	1	-	3	-	-	-	1
EMAJLIRCI	290	5	133	119	15	5	-	-	-	-	8	5	-	-	-
KOVINOŠKROPILCI	143	1	47	67	16	1	-	-	-	2	7	2	-	-	-
OBDELOVALCI KOVIN	2156	12	675	757	302	57	10	2	45	64	188	40	2	-	2
DELAVCI PRI POMOŽ. DELIH V OBDE	2531	51	874	1055	209	40	55	3	39	49	131	23	1	-	1
KONTROLORJI V OBDELAVI KOVIN	529	1	95	146	148	70	8	-	4	1	21	27	7	1	-
OBLIKOVALCI IN PREDELOVALCI KOVIN	38859	221	5598	5982	16964	1713	900	24	550	694	5389	720	66	18	20
OBLIKOVALCI KOVIN	27076	94	2579	2636	13896	1303	685	16	320	522	4397	550	50	11	17
POSLOVODJE PRI OBLIKOVANJU KOVI	1861	5	81	64	766	582	217	-	2	4	20	72	33	10	5
KOVAČI	728	9	237	186	219	6	3	-	9	18	36	4	1	-	-
ORODJARJI IN MODELARJI ORODJA	3105	3	129	138	1720	114	57	-	20	61	788	73	1	1	-
KLJUČAVNIČARJI	12481	48	1056	1052	7147	285	262	11	164	247	1988	204	5	-	12
KOVINOSTRUGARJI	4909	6	410	498	2458	125	58	3	79	126	1057	88	1	-	-
KOVINOREZKALCI	1897	2	163	170	993	58	14	2	26	20	388	59	2	-	-
KOVINOSKOBLARJI IN KOVINODOLBIL	75	1	15	13	31	1	2	-	2	6	4	-	-	-	-
KOVINOVRTALCI	583	5	172	183	141	7	1	-	11	15	45	2	1	-	-
KOVINOREZALCI	723	15	221	224	157	8	18	-	4	22	50	4	-	-	-
KONTROLORJI PRI OBLIKOVANJU KOV	714	-	95	108	264	117	53	-	3	3	21	44	6	-	-
DRUGI OBLIKOVALCI IN PREDELOVALC	11783	127	3019	3346	3068	410	215	8	230	172	992	170	16	7	3
POSLOVODJE PRI PREDELAVI KOVIN	789	-	56	50	315	210	78	-	-	-	25	36	14	5	-
BRUSILCI IN POLIRCI KOVIN	2001	12	477	501	662	50	9	1	18	36	216	18	1	-	-
OSTRILCI KOVIN	234	3	61	39	83	1	8	1	8	6	17	7	-	-	-
ARMIRCI	689	8	277	157	179	5	8	-	13	2	39	1	-	-	-
KLEPARJI	1909	21	265	302	898	24	41	2	54	35	250	16	-	-	1
PLETILCI IN TKALCI KOVIN	119	1	61	42	5	2	-	-	2	1	3	1	-	-	1
STISKALCI KOVIN	1505	26	532	602	153	33	5	1	40	19	77	17	-	-	-
OSTALI PREDELOVALCI KOVIN STROJ	2732	29	766	899	534	62	30	2	71	40	260	36	1	2	-
OSTALI PREDELOVALCI KOVIN ROČNO	1805	27	524	754	239	23	36	1	24	33	105	38	-	-	1
MEHAN. IN MONT. MOTOR., STROJ., MEHAN	19777	48	1677	1965	10214	1595	965	4	129	200	2409	458	95	11	7
MEHAN. IN MONT. MOTOR.-ENERG.NAP	888	2	32	42	445	137	145	-	3	6	39	21	13	3	-
POSLOV. MONTAŽE-VZDRŽ. MOTOR.-EN	339	1	6	6	95	90	115	-	-	1	6	5	12	2	-
MEHANIKI-MONTERJI MOTOR.2 NOTR.	220	-	12	15	153	9	9	-	1	1	17	3	-	-	-
MEHANIKI-MONTERJI PARNIH STROJE	91	-	4	3	64	4	2	-	2	3	8	1	-	-	-
MEHANIKI-MONTERJI VODNIH TURBIN	79	1	2	7	50	8	8	-	-	1	1	1	-	-	-
KONTR. V PROIZ. SESTAV. VZD. MOTOR.	159	-	8	11	83	26	11	-	-	-	7	11	1	1	-

9. ZAPOSLENE OSEBE V PODJETJIH IN DRUGIH ORGANIZACIJAH PO SKUPINAH POKLICEV IN STOPNJI ŠOLSKE IZOBRAZBE V REPUBLIKI SLOVENIJI, 31. 12. 1992 (nadaljevanje)

* SKUPAJ *	STOPNJA ŠOLSKE IZOBRAZBE														
	* BREZ *	* 4-7 *	* OS-NOVA *	* ŠOLA ZA VK *	* SRED-ŠOLE *	* ŠOLA ZA VKV *	* I. STOPNJA *	* II. STOPNJA *	* III. STOPNJA *	* IV. STOPNJA *	* V. STOPNJA *	* VIŠJA ŠOLA *	* VIŠJA ŠOLA *	* NEZAKON *	
	* 1-3 R. OSN. NA ŠOLA *	* 4-7 OSN. NA ŠOLA *	* OS-NOVA NA ŠOLA *	* ŠOLA ZA VK *	* SRED-ŠOLE *	* ŠOLA ZA VKV *	* I. STOPNJA NJA *	* II. STOPNJA NJA *	* III. STOPNJA NJA *	* IV. STOPNJA NJA *	* V. STOPNJA NJA *	* VIŠJA ŠOLA *	* VIŠJA ŠOLA *	* NEZAKON *	
MEHANIKI IN MONTERJI STROJEV	7638	18	694	627	4313	623	253	1	50	71	758	184	43	2	1
POSLOV. IZDELAVE-MONTAŽE-VZDRŽE	994	-	20	15	455	283	137	-	-	1	18	39	26	-	-
MEHANIKI-MONTERJI ORODNIH STROJ	771	-	53	63	446	34	3	-	6	2	137	24	3	-	-
MEHANIKI-MONTERJI KMETIJSKIH ST	307	1	22	30	138	13	2	-	4	7	79	11	-	-	-
MEHANIKI-MONTERJI RUDARSKIH STR	415	1	38	22	262	30	4	-	2	2	45	8	1	-	-
MEHAN.-MONT.GRAD. STR. IN STR.Z	270	3	56	25	115	4	6	-	7	4	47	2	-	-	1
MEHANIKI-MONTERJI TEKSTILNIH ST	731	3	69	67	418	44	8	-	1	13	80	24	4	-	-
MEHANIKI-MONTERJI TISKARSKIH ST	67	-	2	5	48	9	-	-	-	2	1	-	-	-	-
MEHANIKI-MONTERJI PISARNIŠKIH S	35	-	1	3	26	1	1	-	-	-	2	1	-	-	-
KONTROLORJI V PROIZ. SESTAV.VZDR	484	-	31	38	248	63	38	-	1	6	32	18	7	2	-
MEHANIKI-MONTERJI STROJEV	3564	10	402	359	2157	142	54	1	29	34	317	57	2	-	-
MEHAN. IN MONTER. IND.INŠTALACIJ	2847	10	323	363	1282	200	250	-	17	27	282	70	17	3	3
POSL. IZDEL.-MONTAŽE-VZDRŽ. IND. I	327	-	12	19	104	110	55	-	-	2	3	8	11	2	1
MEHAN.-MONT.OGREV.-OHLAJEVAL.-K	894	2	158	169	391	19	17	-	6	7	106	17	-	1	1
MEHANIKI-MONTERJI DVGAL-ŽERJAV	162	-	15	23	98	9	4	-	1	1	7	4	-	-	-
MEHANIKI-MONTERJI ČRPALK	124	-	23	22	61	5	-	-	1	-	9	3	-	-	-
MEHAN.-MONT. REGUL.-VARNOST.INS	91	4	13	10	26	2	18	-	-	2	10	5	-	-	1
MEHANIKI-MONTERJI METALURŠKIH N	138	2	6	4	83	9	4	-	-	-	28	1	1	-	-
MEHANIKI-MONTERJI PNEVMAT.NAPRA	90	-	9	18	49	4	1	-	-	1	5	3	-	-	-
KONTROLORJI INDUSTRIJ. INSTALAC	33	-	3	2	20	6	2	-	-	-	-	-	-	-	-
MEHANIKI-MONTERJI IND.NAPRAV-IN	988	2	84	96	450	36	149	-	9	14	114	29	5	-	-
MEHANIKI IN MONTERJI VOZIL	7657	15	574	833	3865	533	300	3	49	91	1220	150	19	2	3
POSLOVODJE V PROIZ.-MONTAŽI-VZD	1007	-	37	28	450	271	163	-	1	3	16	21	13	2	2
MEHANIKI-MONTERJI LETAL	130	-	3	5	20	41	40	-	-	-	2	16	3	-	-
MEHANIKI-MONTERJI CESTNIH MOTOR	5032	10	360	551	2780	82	67	3	27	76	1023	53	-	-	-
MEHANIKI-MONTERJI TIRNIH VOZIL	311	1	23	35	131	17	6	-	15	5	72	6	-	-	-
MEHANIKI-MONTERJI PLOVNIH OBJEK	35	-	2	7	16	4	-	-	-	-	4	2	-	-	-
KONTROLORJI V PROIZ.-MONTAŽI-VZ	448	-	39	35	208	93	18	-	-	3	14	35	3	-	-
DRUGI MEHANIKI-MONTERJI VOZIL	694	4	110	172	260	25	6	-	6	4	89	17	-	-	1
FINOMEHANIKI	687	3	53	97	297	96	16	-	5	5	86	26	2	1	-
POSLOVODJE FINOMEHANIČNIH DEL	68	-	1	3	32	21	6	-	1	-	1	1	2	-	-
URARJI	19	-	-	-	14	-	-	-	-	-	5	-	-	-	-
FINOMEHANIKI-MONTERJI OPTIČNIH	111	-	12	14	52	1	2	-	1	-	25	4	-	-	-
FINOMEHANIKI-MONTERJI MERIL.INS	432	3	39	68	167	70	8	-	3	5	48	21	-	-	-
FINOMEHANIKI-MONTERJI MEDIC. IN	21	-	1	1	16	-	-	-	-	-	3	-	-	-	-
KONTROLORJI FINOMEHANIČNIH DEL	36	-	-	11	16	4	-	-	-	-	4	-	-	1	-
OROŽARJI	60	-	1	3	12	6	1	-	5	-	24	7	1	-	-
POSLOVODJE-OROŽARJI	2	-	-	-	1	-	-	-	-	-	-	-	1	-	-
PUŠKARJI	24	-	-	3	8	1	-	-	-	-	12	-	-	-	-
MEHANIKI ZA ARTILERIJSKO OROŽJE	8	-	1	-	2	1	-	-	1	-	2	-	-	-	-
MEHANIKI-MONTERJI IZSTRELKOV	22	-	-	-	2	-	-	-	4	-	10	6	-	-	-
KONTROLORJI PROIZ.-MONTAŽE-VZDR	4	-	-	-	-	3	-	-	-	-	-	1	-	-	-
INSTALATERJI IN DELAVCI NA KOV. K	2890	26	411	403	1384	124	126	2	8	29	302	33	39	-	3
INSTALATERJI CEVOVODOV	1980	14	273	216	1043	65	88	2	6	18	224	13	17	-	1
POSLOVODJE-INSTALATERJI	206	-	5	5	109	42	31	-	-	-	-	4	9	-	1
INSTALATERJI VODOVODOV-KANALIZA	1058	12	186	110	588	17	17	2	5	8	107	3	3	-	-
INSTALATERJI PLINOVODOV	53	1	8	4	31	-	-	-	-	-	7	2	-	-	-
INSTALATERJI CENTRALNE KURJAVE	470	1	34	65	241	4	21	-	1	7	93	3	-	-	-
KONTROLORJI CEVOVODOV-CEVOVODNI	30	-	3	2	17	2	4	-	-	-	1	-	1	-	-
INSTALATERJI CEVOVODOV	163	-	37	30	57	-	15	-	-	3	16	1	4	-	-
INSTALAT. IN SESTAVLJ. KOV. VRVI	145	6	17	46	39	11	2	-	-	8	5	1	10	-	-
POSLOV. MONTER.-INSTAL. KOVIN.V	26	-	-	-	6	7	1	-	-	2	-	-	10	-	-
SESTAVLJALCI KOVINSKIH VRVI-KAB	79	6	12	42	9	2	-	-	-	5	2	1	-	-	-
INST.KOV. VRVI-KABLOV NA NAFT.P	17	-	-	-	16	-	1	-	-	-	-	-	-	-	-
INST.-SESTAV.KOV.VRVI-KABLOV ZA	6	-	-	-	3	-	-	-	-	-	3	-	-	-	-
DRUGI INST.-SESTAV. KOVINSKIH V	17	-	5	4	5	2	-	-	-	1	-	-	-	-	-
DRUGI DEL. PRI IZD. IN MONT. KOV	765	6	121	141	302	48	36	-	2	3	73	19	12	-	2
POSLOV. PRI IZDEL.-MONTIR.KOV.K	115	-	5	4	39	19	28	-	-	-	3	5	11	-	1
KONSTRUKCIJSKI KLJUČAVNICARJI	208	1	24	15	111	4	2	-	2	1	41	5	1	-	1
TRASANTI KOVINSKIH KONSTRUKCIJ	1	-	-	-	1	-	-	-	-	-	-	-	-	-	-
KOTLARJI	75	-	14	9	37	8	4	-	-	-	3	-	-	-	-
ZAKOVALCI	38	1	4	-	25	2	-	-	-	-	6	-	-	-	-
KONTROLORJI PRI IZDEL. KOV. KON	25	-	1	2	9	9	2	-	-	-	1	1	-	-	-
DRUGI MEHANIKI-MONTERJI KOV. KO	303	4	73	111	80	6	-	-	-	2	19	8	-	-	-
JUVELIRJI,ZLATARJI IN BIŽUTERJI	372	-	19	73	191	9	3	-	1	13	56	7	-	-	-
JUVELIRJI IN ZLATARJI	289	-	9	36	163	6	3	-	-	13	56	3	-	-	-
POSLOVODJE JUVELIRJI-ZLATARJI	9	-	-	-	6	2	1	-	-	-	-	-	-	-	-
JUVELIRJI	9	-	-	3	6	-	-	-	-	-	-	-	-	-	-
ZLATARJI	271	-	9	33	151	4	2	-	-	13	56	3	-	-	-
BIŽUTERJI IN PODOBNI	83	-	10	37	28	3	-	-	1	-	-	4	-	-	-
POSLOVODJE BIŽUTERJI	6	-	-	-	4	2	-	-	-	-	-	-	-	-	-
BIŽUTERJI	11	-	2	4	4	-	-	-	1	-	-	-	-	-	-

9. ZAPOSLENE OSEBE V PODJETJIH IN DRUGIH ORGANIZACIJAH PO SKUPINAH POKLICEV IN STOPNJI ŠOLSKE IZOBRAZBE V REPUBLIKI SLOVENIJI, 31. 12. 1992 (nadaljevanje)

	STOPNJA ŠOLSKE IZOBRAZBE													
	SKUPAJ	* BREZ *	* 4-7 *	* OS-*	* ŠOLA *	* SRED-*	* ŠOLA *	* I. *	* II. *	* III. *	* IV. *	* V. *	* VIŠ-*	* VI-*
	* ŠOLE,*	* RAZR.*	* NOV-*	* ZA *	* NJE *	* ZA *	* STOP-*	* STOP-*	* STOP-*	* STOP-*	* STOP-*	* JA *	* SOKA-*	* NA-*
	1-3 R.	* OSN. *	* NA *	* VK *	* ŠOLE *	* VKV *	* NJA *	* NJA *	* NJA *	* NJA *	* NJA *	* ŠOLA *	* ŠOLA *	* NO *
	* OS.S.*	* ŠOLE *	* ŠOLA *				* SUI *	* SUI *	* SUI *	* SUI *	* SUI *			
DRUGI IZDEL.BIŽUTERIJE, SPOMINK	66	-	8	33	20	1	-	-	-	-	-	4	-	-
ELEKTRIK.ELEKTROMEH.ELEKTRON.ELEK	26480	111	3859	6580	8962	2028	784	6	160	261	2516	1051	119	33
ELEKTROMEHANIKI IN ELEKTRIKARJI	7560	6	229	583	4145	718	341	5	31	72	1022	363	31	9
POSLOV.ELEKTR.ELEKTROMEH.ELEKTR	1055	2	17	30	459	261	190	-	1	2	36	37	13	7
ELEKTROMEH.-ELEKTRIKARJI ZA MOT	533	1	2	13	321	59	19	1	1	6	77	33	-	-
ELEKTROMEH.-ELEKTRIKARJI ZA TRA	299	-	10	16	177	24	6	-	-	1	43	21	-	1
ELEKTROMEH.ELEKTRIKARJI ZA IN	950	1	20	32	553	82	16	3	5	10	170	55	1	-
ELEKTROMEH.-ELEKTRIKARJI ZA TRA	685	-	18	44	422	21	6	1	7	8	143	15	-	-
KONTROLORJI ELEKTRIKARJI-ELEKTR	287	-	33	40	130	21	6	-	-	3	30	16	8	-
OSTALI ELEKTRIKARJI-ELEKTROMEHA	3751	2	129	408	2083	250	98	-	17	42	523	186	9	1
ELEKTRONIKI-MEHANIKI	1871	2	56	113	732	317	51	-	2	21	278	251	32	16
POSLOVODJE ELEKTRONIKI-MEHANIKI	347	1	5	11	119	125	10	-	-	3	14	32	19	8
ELEKTRONIKI-MEH. ZA RADIJ.-TV O	197	-	20	38	67	18	1	-	2	1	29	21	-	-
ELEKTRONIKI-MEH. ZA NAPR. PRI O	230	1	5	9	72	41	4	-	-	5	37	52	3	1
ELEKTRONIKI-MEHANIKI ZA INDUST.	667	-	8	19	289	71	31	-	-	10	137	92	5	5
ELEKTRONIKI-MEH. ZA RADIJ.-TV A	185	-	4	10	102	17	2	-	-	1	30	19	-	-
ELEKTRONIKI-MEHANIKI ZA MEDIC.I	22	-	1	1	10	2	-	-	-	-	2	4	2	-
KONTROLORJI-ELEKTRONIKI-MEHANIK	223	-	13	25	73	43	3	-	-	1	29	31	3	2
SESTAVLJ. ELEKT. IN ELEKTRON. AP	11995	84	3257	5507	1662	526	68	-	95	83	440	226	39	7
POSLOV.-SESTAVLJ.ELEKT.-ELEKTR	655	1	36	69	235	178	38	-	17	4	12	39	23	3
SESTAVLJ. ELEKT.-ELEKTRON.APARA	5937	33	1624	3073	590	131	6	-	37	58	262	116	6	1
SESTAVLJALCI ELEKTRONSKIH CEVI	37	-	9	20	5	1	-	-	-	-	2	-	-	-
IZDELOVALCI DELOV ZA ELEKTRONSK	1632	11	488	792	201	31	15	-	15	9	52	16	1	1
NAVIJALCI TULJAV-TRANSFORMATORJ	609	1	178	330	84	3	1	-	1	-	8	2	1	-
PROIZV. AKUMULATORJEV-GALVANSKI	406	10	149	121	90	9	-	-	4	-	17	6	-	-
PROIZVAJALCI ELEKTROD	3	-	-	1	1	-	-	-	-	-	-	1	-	-
PROIZVAJALCI ELEKTROINSTALAC. M	258	1	84	147	14	4	-	-	-	-	3	3	-	2
KONTROLORJI V MONTAŽI ELEKT.APA	1052	-	191	316	280	148	8	-	4	6	59	31	8	-
PROIZVAJALCI ELEKTRIČNIH DELOV-	1406	27	498	638	162	21	-	-	17	6	25	12	-	-
ELEKTROINSTALATERJI IN MONTERJI	4736	19	304	335	2338	330	324	1	32	85	766	185	13	-
POSLOVODJE-ELEKTROINSTALATERJI	458	-	5	5	92	99	236	-	-	1	5	9	6	-
INSTAL.-MONT. EL.VODOV-NAPR.ZA	1648	8	143	127	791	47	45	-	16	36	362	71	1	-
ELEKTROINSTAL.-MONT.-MEHANIKI T	1105	10	75	77	545	71	13	1	3	26	225	55	2	-
ELEKTROINSTAL.-MONT.ELEKTRONAPR	217	-	4	18	164	6	2	-	-	2	17	4	-	-
KONTROLORJI ELEKTROINSTALACIJ-N	109	-	2	8	55	32	3	-	1	-	3	3	2	-
ELEKTROINSTALATERJI-MONTERJI VO	1199	1	75	100	691	75	25	-	12	20	154	43	2	-
OPRAV. RADIJ.-TV IN DR.AUDIO.-VI	318	-	13	42	85	137	-	-	-	-	10	26	4	1
OPRAVNIKI RADIJ.-TV ODDAJNIH PO	43	-	1	2	17	17	-	-	-	-	2	3	1	-
OPRAV. APAR.-NAPRAV ZA AUDIO-VI	237	-	2	33	54	115	-	-	-	-	8	21	3	1
OPRAV. APAR. ZA OZVOČENJE-KINOP	38	-	10	7	14	5	-	-	-	-	-	2	-	-
KERAMIKI IN STEKLARJI	4852	56	1330	1747	806	152	22	3	201	55	377	90	10	1
KERAMIKI	1158	15	314	476	131	48	5	-	13	20	93	37	4	-
POSLOVODJE-KERAMIKI	70	-	9	6	17	17	2	-	-	-	4	11	3	-
MODELARJI KERAMIKI	106	2	9	55	21	4	1	-	1	-	8	4	-	1
PRIPRAVLJALCI SUROVIN ZA IZDEL.	137	3	53	48	17	3	-	-	2	2	6	3	-	-
OBLIKOVALCI KERAMIKE-PORCELANA	165	2	39	66	16	6	-	-	4	4	18	10	-	-
STRUGARJI-BRUSILCI KERAMIKE	47	1	19	12	6	1	-	-	2	1	4	1	-	-
STISKALCI KERAMIKE	102	2	34	53	9	-	1	-	1	1	1	-	-	-
OPRAVNIKI PEČI ZA ŽGANJE KERAM.	76	1	30	17	16	2	-	-	2	1	6	1	-	-
SLIKARJI-DEKORATERJI KERAMIKE	77	1	8	23	7	9	-	-	-	5	19	5	-	-
MANIPULANTI V PROIZVODNJI KERAM	136	-	41	72	6	2	-	-	-	1	11	2	1	-
OSTALI PROIZVAJALCI KERAMIKE-PO	242	3	72	124	16	4	1	-	1	5	16	-	-	-
PROIZVAJALCI OPEKE IN STREŠNIKOV	392	17	155	113	56	17	8	-	-	4	18	3	1	-
POSLOVODJE V PROIZVODNJI OPEKE-	38	-	2	3	16	9	7	-	-	-	-	-	1	-
OBLIKOVALCI OPEKE-STREŠNIKOV	64	4	26	13	14	-	-	-	-	1	6	-	-	-
OPRAVNIKI PEČI ZA OPEKO-STREŠNI	31	-	12	5	11	2	1	-	-	-	-	-	-	-
MANIPULANTI SUROVIN V PROIZ. OP	96	5	51	35	2	2	-	-	-	-	1	-	-	-
DELAVCI V PROIZVODNJI OPEKE-STR	163	8	64	57	13	4	-	-	-	3	11	3	-	-
PROIZVAJALCI STEKLA	1295	8	428	504	193	29	6	3	39	5	61	17	2	-
POSLOVODJE V PROIZVODNJI STEKLA	96	2	22	10	37	17	3	-	-	-	1	2	2	-
PRIPRAVLJALCI SUROVIN V PROIZV.	67	1	31	19	8	1	-	-	-	1	4	2	-	-
OPRAVNIKI STEKLARSKIH PEČI	43	1	10	4	17	3	1	-	-	-	2	5	-	-
STEKLOPIHALCI	583	1	186	238	67	2	-	3	38	-	47	1	-	-
LIVARJI STEKLA	8	-	1	1	1	3	-	-	-	1	1	-	-	-
STISKALCI STEKLA	184	1	50	123	7	-	-	-	-	1	2	-	-	-
VALJALCI-POTEGOVALCI-STANJUŠEVAL	6	-	3	3	-	-	-	-	-	-	-	-	-	-
ŽARILCI-KALILCI STEKLA	13	1	9	2	1	-	-	-	-	-	-	-	-	-
OPRAVNIKI STROJEV ZA PROIZ. STE	94	-	31	26	31	-	1	-	-	-	3	2	-	-
KONTROLORJI V PROIZVODNJI STEKL	201	1	85	78	24	3	1	-	1	2	1	5	-	-
OBDELOVALCI STEKLA	2007	16	433	654	426	58	3	-	149	26	205	33	3	1
POSLOVODJE PRI OBDELAVI STEKLA	157	-	28	21	81	14	2	-	1	-	4	4	2	-
REZALCI STEKLA	155	2	54	52	32	4	-	-	1	2	7	1	-	-

9. ZAPOSLENE OSEBE V PODJETJIH IN DRUGIH ORGANIZACIJAH PO SKUPINAH POKLICEV IN STOPNJI ŠOLSKE IZOBRAZBE V REPUBLIKI SLOVENIJI, 31. 12. 1992 (nadaljevanje)

* SKUPAJ *	STOPNJA ŠOLSKE IZOBRAZBE													
	* BREZ *	* 4-7 *	* OS-NOVA *	* ŠOLA ZA VK *	* SREDNJE ŠOLE *	* ŠOLA ZA VKV *	* I. STOPNJA *	* II. STOPNJA *	* III. STOPNJA *	* IV. STOPNJA *	* V. STOPNJA *	* VIŠJA ŠOLA *	* VIŠJA ŠOLA *	* NEZAKON *
	* ŠOLE, RAZR. 1-3 R. OSN. ŠOLE *	* OSN. ŠOLE *	* OSN. ŠOLE *	* OSN. ŠOLE *	* OSN. ŠOLE *	* OSN. ŠOLE *	* OSN. ŠOLE *	* OSN. ŠOLE *	* OSN. ŠOLE *	* OSN. ŠOLE *	* OSN. ŠOLE *	* OSN. ŠOLE *	* OSN. ŠOLE *	* OSN. ŠOLE *
BRUSILCI STEKLA	753	6	79	153	202	7	-	-	132	7	157	9	1	-
GLADILCI STEKLA	93	3	23	38	20	4	-	-	1	-	4	-	-	-
GRAVERJI STEKLA	35	-	7	15	10	1	-	-	-	-	1	-	1	-
MATIRARJI STEKLA	8	-	-	4	2	-	-	-	-	1	1	-	-	-
SLIKARJI STEKLA	46	1	7	14	2	2	1	-	10	3	3	3	-	-
KONTROLORJI PRI OBDELAVI STEKLA	97	-	31	32	15	10	-	-	-	-	4	5	-	-
OBDELOVALCI STEKLA	663	4	204	325	62	16	-	-	4	13	25	10	-	-
KEMIJSKI IN PODOBNI DELAVCI	6451	60	1241	2188	1255	664	29	2	404	73	291	181	37	26
OPRAV. NAPRAV ZA MEH. OBD. SUR. V KE	767	14	191	218	148	60	6	-	53	17	44	10	3	3
POSLOV. MEH. OBDELAVE V KEMIČNI	82	-	9	4	23	32	4	-	-	-	1	4	2	3
OPRAVNIKI DROBILNIC-MLINOV V KE	154	7	56	45	25	10	-	-	-	3	6	2	-	-
OPRAVNIKI MEŠALNIKOV V KEM. PRO	349	4	61	109	70	15	2	-	43	12	30	3	-	-
OPRAVNIKI NAPRAV ZA SEJANJE V K	99	1	26	32	19	2	-	-	10	2	6	1	-	-
OPRAV. NAPR. ZA STISK.-VALJAN. V	83	2	39	28	11	1	-	-	-	-	1	-	1	-
OPRAV. PEČI-APARAT. ZA TERMIČ.-K	302	5	107	98	54	15	2	-	4	1	9	5	1	1
POSLOVODJE V KEMIČNO-TERMIČNIH	30	1	3	6	5	8	2	-	-	-	1	2	1	1
KUHARJI-TOPILCI V KEM.-TERMIČ.O	30	1	15	11	1	-	-	-	-	-	2	-	-	-
PRAŽILCI-ŽGALCI V KEM.-TERMIČ.	52	1	22	18	9	1	-	-	-	-	1	-	-	-
SUŠILCI-IZPARILCI V KEM.-TERMIČ	31	1	11	12	3	-	-	-	1	1	2	-	-	-
OPRAVNIKI PEČI-APAR. V KEM.-TER	159	1	56	51	36	6	-	-	3	-	3	3	-	-
OPRAVNIKI NAPRAV ZA FILTRIRANJE	120	3	28	56	19	8	-	-	-	-	3	3	-	-
POSLOVODJE PRI FILTRACIJI V KEM	2	-	-	1	-	1	-	-	-	-	-	-	-	-
OPRAVNIKI FILTER STISKALNIC	1	-	1	-	-	-	-	-	-	-	-	-	-	-
OPRAVNIKI ROTACIJSKIH FILTROV	13	-	5	2	5	1	-	-	-	-	-	-	-	-
OPRAVNIKI CENTRIFUG	2	-	-	-	1	1	-	-	-	-	-	-	-	-
OPRAVNIKI NAPRAV ZA FILTRIRANJE	102	3	22	53	13	5	-	-	-	-	3	3	-	-
OPRAVNIKI NAPRAV ZA DESTILACIJO	68	-	12	23	18	8	-	-	2	2	1	-	1	1
POSLOVODJE PRI DESTILACIJI V KE	10	-	1	1	1	4	-	-	1	-	-	-	1	1
DESTILATERJI	28	-	4	8	13	2	-	-	-	1	-	-	-	-
OPRAVNIKI NAPRAV ZA REKREACIJO-	30	-	7	14	4	2	-	-	1	1	1	-	-	-
OPRAV. NAPRAV ZA RAFINACIJO IN EK	20	1	5	2	7	5	-	-	-	-	-	-	-	-
POSLOVODJE PRI RAFINACIJI-EKSTR	2	-	-	1	-	1	-	-	-	-	-	-	-	-
RAFINERJI	11	-	-	1	6	4	-	-	-	-	-	-	-	-
EKSTRAHERJI	7	1	5	-	1	-	-	-	-	-	-	-	-	-
OPRAVNIKI NAPRAV V RAFINERIJI NA	109	1	5	23	56	18	2	-	1	1	2	-	-	-
POSLOVODJE PRI RAFINIRANJU NAFT	22	-	-	-	7	13	2	-	-	-	-	-	-	-
OPRAVNIKI NAPRAV ZA ODSTR.PRIME	17	1	-	8	8	-	-	-	-	-	-	-	-	-
DESTILATERJI NAFTI	11	-	-	1	7	3	-	-	-	-	-	-	-	-
OPRAVNIKI ČRPAL.NAPRAV V RAFINE	30	-	2	3	20	1	-	-	1	1	2	-	-	-
MEŠALCI BENCINA	5	-	-	2	3	-	-	-	-	-	-	-	-	-
OSTALI STROKOVNJAKI V RAFINERIJ	24	-	3	9	11	1	-	-	-	-	-	-	-	-
OPRAVNIKI NAPRAV V KEM. IN PODOB	4007	32	817	1587	705	235	17	2	337	42	150	64	9	10
POSLOVODJE V KEM.-FARMACIJSKI P	304	2	37	23	58	112	9	-	31	-	11	10	3	8
OPRAVNIKI NAPRAV ZA KEMIČNO BEL	6	-	1	1	4	-	-	-	-	-	-	-	-	-
OPRAVNIKI NAPRAV ZA PROIZ. KOKS	51	-	13	12	18	3	2	-	-	-	2	1	-	-
OPRAVNIKI NAPRAV ZA ELEKTROLIZO	27	-	3	8	7	-	-	-	-	1	1	7	-	-
OPRAVNIKI NAPRAV ZA PROIZ. SINT	38	-	9	18	3	2	-	-	-	1	1	3	1	-
OPRAVNIKI NAPRAV V FARMAC. PROI	1119	1	43	579	179	27	1	1	220	8	46	14	-	-
OPRAV. NAPRAV ZA PROIZ. SRED.ZA	144	3	53	45	34	4	-	-	-	1	3	-	1	-
OPRAVNIKI NAPRAV ZA PROIZV.EKSP	150	2	61	65	16	2	-	-	-	-	2	2	-	-
OPRAVNIKI NAPRAV V KEMIČNI PROI	2168	24	597	836	386	85	5	1	86	31	84	27	4	2
KONTROLORJI IN LABORANTI V KEM.	1058	4	76	181	248	315	2	-	7	10	82	99	23	11
KONTROLORJI V KEMIČNI PROIZVODN	345	2	21	46	80	123	-	-	6	6	18	25	10	8
LABORANTI V KEMIČNI PROIZVODNJI	713	2	55	135	168	192	2	-	1	4	64	74	13	3
OBDELOVALCI LESA	6118	136	2064	2351	659	194	60	5	112	103	328	93	8	5
DELAVCI PRI TERMIČNO-KEM. OBDELA	539	16	170	232	49	33	7	-	3	7	17	5	-	-
POSLOVODJE TERMIČNO-KEMIČNE OBD	51	-	10	7	7	20	4	-	-	-	1	2	-	-
SUŠILCI-PARILCI LESA	212	7	78	91	21	6	3	-	-	1	4	1	-	-
IMPREGNIRCI LESA	276	9	82	134	21	7	-	-	3	6	12	2	-	-
DELAVCI PRI MEHANIČNI OBDELAVI L	2281	56	887	744	297	70	29	2	36	34	92	28	4	2
POSLOVODJE MEHANIČNE OBDELAVE L	206	3	33	42	48	52	14	-	-	1	1	6	4	2
REZALCI LESA	1020	32	460	321	107	11	4	1	17	19	42	6	-	-
LUPILCI-REZALCI FURNIRJA	322	10	104	140	40	3	-	-	2	1	17	5	-	-
OPRAV. STROJEV ZA LEPLJENJE LESA	254	2	90	82	49	3	1	-	6	5	9	7	-	-
OPRAV. STR. ZA STISK.-OBLIK.LESA	479	9	200	159	53	1	10	1	11	8	23	4	-	-
OSTALI DELAVCI PRI OBDELAVI LESA	3298	64	1007	1375	313	91	24	3	73	62	219	60	4	3
POSLOVODJE PRI PRIMARNI OBDELAV	156	-	11	17	42	46	8	-	-	2	10	16	1	3
SORTIRCI LESA	734	25	279	308	67	12	2	-	8	6	23	3	1	-
OSTALI DELAVCI PRI PRIMARNI OBD	2408	39	717	1050	204	33	14	3	65	54	186	41	2	-
OBLIKOVALCI LESA	13064	155	2866	3311	3484	549	198	9	304	262	1584	314	16	11
MIZARJI	4854	40	671	695	1942	222	85	5	95	108	852	131	6	2
POSLOVODJE-MIZARJI	389	2	6	10	129	124	54	-	2	4	24	29	3	2

9. ZAPOSLENE OSEBE V PODJETJIH IN DRUGIH ORGANIZACIJAH PO SKUPINAH POKLICEV IN STOPNJI ŠOLSKE IZOBRAZBE V REPUBLIKI SLOVENIJI, 31. 12. 1992 (nadaljevanje)

* SKUPAJ *	STOPNJA ŠOLSKE IZOBRAZBE														
	* BREZ *	* 4-7 *	* OS- *	* ŠOLA *	* SRED- *	* ŠOLA *	* I. *	* II. *	* III. *	* IV. *	* V. *	* VIŠ- *	* VI- *	* NEZ- *	
	* ŠOLE, *	* RAZR. *	* NOV- *	* ZA *	* NJE *	* ZA *	* STOP- *	* STOP- *	* STOP- *	* STOP- *	* STOP- *	* JA *	* SOKA- *	* NA- *	
	* 1-3 *	* R. *	* OSN. *	* NA *	* VK *	* ŠOLE *	* VKV *	* NJA *	* NJA *	* NJA *	* NJA *	* NJA *	* ŠOLA *	* ŠOLA *	* NO *
* OS.Š. *	* ŠOLE *	* ŠOLA *					* SUI *	* SUI *	* SUI *	* SUI *	* SUI *				
MIZARJI ZA IZDELAVO KOSOVNEGA P	1226	11	132	152	499	28	3	1	12	30	318	39	1	-	-
GRADBENI MIZARJI	682	6	107	58	332	7	3	4	12	13	130	9	1	-	-
OSTALI MIZARJI	2557	21	426	475	982	63	25	-	69	61	380	54	1	-	-
OPRAVNIKI STROJEV ZA OBLIKOVANJE	6087	85	1670	1876	1105	237	79	4	158	124	601	137	6	4	1
POSLOVODJE STROJNEGA OBLIKOVANJ	361	1	33	20	89	150	23	-	1	2	17	19	2	4	-
STROJNI MIZARJI	1423	10	288	299	454	24	19	1	28	43	224	32	-	-	1
STROJNI REZALCI LESA	869	20	284	274	117	8	9	2	41	25	84	4	1	-	-
STRUGARJI-REZKALCI LESA	365	8	95	124	80	11	1	-	4	3	34	5	-	-	-
VRTALCI LESA	136	-	60	46	16	-	1	-	2	1	10	-	-	-	-
SKOBLARJI LESA	598	11	227	248	59	8	3	-	11	4	26	1	-	-	-
URAVNALCI STROJEV ZA OBDELAVO L	531	8	156	155	99	10	1	-	23	7	51	20	1	-	-
OSTALI STROJNI OBLIKOVALCI LESA	1804	27	527	710	191	26	22	1	48	39	155	56	2	-	-
OSTALI OBLIKOVALCI LESA	2123	30	525	740	437	90	34	-	51	30	131	46	4	5	-
OSTALI POSLOVODJE PRI OBLIKOVAN	136	-	6	8	41	49	14	-	-	-	2	9	3	4	-
KOLARJI-KAROSERJI	49	-	12	10	23	-	-	-	-	1	3	-	-	-	-
SODARJI-IZDELOVALCI KADI	21	-	8	3	8	1	-	-	-	1	-	-	-	-	-
MODELARJI-MIZARJI	224	-	19	9	131	9	8	-	1	3	33	10	1	-	-
MAKETARJI	2	-	1	-	1	-	-	-	-	-	-	-	-	-	-
PROIZVAJALCI DROBNE LESENE GALA	19	-	6	3	6	1	-	-	-	-	2	1	-	-	-
REZBARJI	13	-	6	2	5	-	-	-	-	-	-	-	-	-	-
INTARZISTI	2	-	-	1	1	-	-	-	-	-	-	-	-	-	-
OSTALI OBLIKOVALCI LESA	1657	30	467	704	221	30	12	-	50	25	91	26	-	1	-
IZDELOVALCI TEKSTILA	10709	80	2828	4611	1322	764	24	4	117	186	421	294	39	19	-
PRIPRAVLJALCI TEKSTILNIH VLAKEN	1148	16	298	477	170	93	3	-	8	7	32	33	3	8	-
POSLOVODJE PRI PRIPRAVI TEKSTIL	79	-	5	8	22	39	2	-	-	-	-	-	-	3	-
SORTIRCI TEKSTILNIH VLAKEN	57	-	15	24	6	7	-	-	-	1	3	1	-	-	-
MEHČALCI TEKSTILNIH VLAKEN	25	5	8	6	6	-	-	-	-	-	-	-	-	-	-
MEŠALCI TEKSTILNIH VLAKEN	54	-	22	23	5	1	-	-	2	-	1	-	-	-	-
GREBENARJI-ČESALCI TEKSTILNIH V	67	4	26	26	10	-	-	-	-	-	1	-	-	-	-
IZVLAČILCI TEKSTILNIH VLAKEN	132	2	41	55	26	-	-	-	2	3	2	1	-	-	-
PREDPREDILCI	218	1	75	100	27	2	-	-	2	2	2	6	-	1	-
KONTROLORJI V PRIPRAVI TEKSTILN	124	-	12	28	36	30	-	-	1	-	3	11	1	2	-
OSTALI PRIPRAVLJALCI TEKSTILNIH	392	4	94	207	32	14	1	-	1	1	20	14	2	2	-
PREDILCI IN MOTALCI TEKSTILNIH V	2709	20	728	1249	261	166	7	-	49	61	97	64	7	-	-
POSLOV. PRI PREDENJU-MOTANJU TE	231	1	28	30	67	76	6	-	1	3	1	13	5	-	-
PREDILCI PREJE-SUKANCA	1055	6	310	519	71	26	-	-	17	34	47	25	-	-	-
VDEVALCI-VPREDILCI PREJE-SUKANC	105	2	25	57	9	6	-	-	2	-	3	1	-	-	-
MOTALCI-PREVIJALCI PREJE-SUKANC	775	9	216	370	72	31	-	-	18	14	32	13	-	-	-
KONTROLORJI PRI PREDENJU-MOTANJ	53	1	11	11	8	13	-	-	1	1	1	5	1	-	-
PREDILCI-MOTALCI TEKSTILNIH VLA	490	1	138	262	34	14	1	-	10	9	13	7	1	-	-
URAVNALCI TKALSKIH IN PLETILNIH	189	1	34	69	46	9	1	-	3	2	14	8	2	-	-
POSL.ZA URAVNAV.STATEV ZA TKANJ	29	-	4	5	6	6	1	-	1	-	2	3	1	-	-
URAVNALCI TKALSKIH STATEV	87	1	18	36	23	2	-	-	1	1	4	1	-	-	-
URAVNALCI PLETILNIH STROJEV	19	-	-	8	8	-	-	-	-	-	1	2	-	-	-
PRIPRAVLJALCI JACQUARD KARTIC	17	-	7	4	3	-	-	-	-	-	2	-	1	-	-
URAVNALCI TKALSKIH-PLETILNIH ST	37	-	5	16	6	1	-	-	1	1	5	2	-	-	-
TKALCI TEKSTILA	2048	11	459	906	267	188	5	2	19	53	83	52	2	1	-
POSLOVODJE TKALCI TEKSTILA	290	1	47	43	69	105	3	-	3	6	4	9	-	-	-
SNOVALCI	234	-	54	125	28	7	-	-	-	5	9	6	-	-	-
VDEVALCI OSNOVE ROČNO IN STROJN	123	2	44	52	18	1	-	-	1	-	4	1	-	-	-
TKALCI NA ROČNIH STATVAH	5	2	-	3	-	-	-	-	-	-	-	-	-	-	-
TKALCI NA MEHANIČNIH STATVAH	745	4	147	375	84	25	-	-	2	13	36	41	18	-	-
TKALCI NA JACQUARD STATVAH	143	-	35	86	8	1	-	-	2	4	4	3	-	-	-
KONTROLORJI TKANJA	214	1	48	74	35	40	2	-	-	-	2	11	-	1	-
OSTALI TKALCI	294	1	84	148	25	9	-	-	-	2	19	4	2	-	-
PLETILCI TEKSTILA	1017	6	252	354	204	82	4	-	18	10	55	23	6	3	-
POSLOVODJE-PLETILCI TEKSTILA	115	-	4	4	35	53	3	-	-	-	1	9	3	3	-
PLETILCI NA STROJIH (RAZEN ZA N	477	1	125	188	88	12	-	-	16	7	33	7	-	-	-
PLETILCI NOGAVIC NA STROJIH	91	2	18	41	16	1	-	-	-	1	12	-	-	-	-
ROČNI PLETILCI	8	-	1	1	6	-	-	-	-	-	-	-	-	-	-
KONTROLORJI PLETIVA	192	2	52	60	47	16	1	-	2	1	5	4	2	-	-
OSTALI PLETILCI TEKSTILA	134	1	52	60	12	-	-	-	-	1	4	3	1	-	-
DODELOVALCI TEKSTILA	2293	15	690	983	231	151	4	1	9	29	100	66	10	4	-
POSLOVODJE PRI DODELAVI TEKSTIL	149	-	16	29	13	64	1	-	-	-	2	13	7	4	-
BELILCI TEKSTILNIH IZDELKOV	36	-	19	10	4	2	-	-	-	-	-	1	-	-	-
BARVARJI PREJE-TKANIN-OBLEK	360	4	123	144	41	18	1	-	2	4	14	9	-	-	-
DEKATIZERJI TKANIN	51	1	12	21	9	1	-	-	-	3	4	-	-	-	-
SMODILCI TEKSTILNIH IZDELKOV	10	-	3	5	2	-	-	-	-	-	-	-	-	-	-
VALJALCI TEKSTILA	88	-	32	39	12	1	-	-	-	1	2	1	-	-	-
APRETERJI-IMPREGNIRCI TEKSTILA	283	2	99	120	35	9	-	-	-	3	10	5	-	-	-
OSTALI DODELOVALCI TEKSTILA	1316	8	386	615	115	56	2	1	7	18	68	37	3	-	-
OSTALI PROIZVAJALCI TEKSTILA	1240	11	358	567	132	57	-	-	1	11	24	37	6	3	-

9. ZAPOSLENE OSEBE V PODJETJIH IN DRUGIH ORGANIZACIJAH PO SKUPINAH POKLICEV IN STOPNJI ŠOLSKE IZOBRAZBE V REPUBLIKI SLOVENIJI, 31. 12. 1992 (nadaljevanje)

* SKUPAJ *	STOPNJA ŠOLSKE IZOBRAZBE														
	* BREZ * 4-7 * OS- * ŠOLA * SRED- * ŠOLA * I. * II. * III. * IV. * V. * VIŠ- * VI- * NEZ- * ŠOLE, * RAZR. * NOV- * ZA * NJE * ZA * STOP- * STOP- * STOP- * STOP- * STOP- * JA * SOKA- * NA- * 1-3 R. * OSN. * NA * VK * ŠOLE * VKV * NJA * NJA * NJA * NJA * NJA * ŠOLA * ŠOLA * NO * OS.Š. * ŠOLE * ŠOLA * * * * * SUI * SUI * SUI * SUI * SUI * * * *														
OSTALI POSLOVODJE V PROIZVODNJI	62	-	8	9	10	27	-	-	-	-	-	3	2	3	-
POZAMENTERJI	47	-	11	27	2	2	-	-	-	3	2	-	-	-	-
KVAČKARJI	1	-	-	1	-	-	-	-	-	-	-	-	-	-	-
VRVARJI	7	-	3	4	-	-	-	-	-	-	-	-	-	-	-
IZDELOVALCI FILCA	69	1	22	35	7	-	-	-	2	2	-	-	-	-	-
IZDELOVALCI TULJCEV	15	2	9	4	-	-	-	-	-	-	-	-	-	-	-
KRPALCI	21	-	7	7	3	-	-	-	-	1	3	-	-	-	-
OSTALI DELAVCI V PROIZVODNJI TE	1018	8	298	480	110	28	-	1	9	18	32	30	4	-	-
MODELISTI V PROIZVODNJI TEKSTILA	65	-	9	6	11	18	-	-	-	-	3	15	3	-	-
MODELISTI PREJE-TKANIN	10	-	-	-	2	5	-	-	-	-	2	-	1	-	-
MODELISTI PLETIVA	6	-	-	-	2	3	-	-	-	-	-	1	-	-	-
MODELISTI BARVANJA PREJE-TKANIN	13	-	7	3	3	-	-	-	-	-	-	-	-	-	-
OSTALI MODELISTI V PROIZVODNJI	36	-	2	3	4	10	-	-	-	-	1	14	2	-	-
PREDELOVALCI TEKSTILA	23635	49	3766	8791	4906	693	223	8	415	827	3316	598	37	5	1
KROJAČI PO MERI	1335	7	43	121	862	108	34	-	3	20	69	59	8	1	-
POSLOVODJE-KROJAČI PO MERI	48	-	3	3	12	16	5	-	-	-	-	6	2	1	-
MODELISTI ZA IZDELAVO OBLAČIL	223	-	9	16	44	64	28	-	-	5	9	42	6	-	-
KROJAČI MOŠKIH OBLAČIL PO MERI	396	-	1	4	385	2	-	-	-	-	3	1	-	-	-
KROJAČI ŽENSKIH OBLAČIL PO MERI	320	-	1	8	286	9	-	-	-	5	10	1	-	-	-
KROJAČI OTROŠKIH OBLAČIL PO MERI	25	-	3	14	4	-	-	-	-	-	4	-	-	-	-
OSTALI KROJAČI PO MERI	323	7	26	76	131	17	1	-	3	10	43	9	-	-	-
ŠABLONERJI IN REZALCI TKANIN	1220	1	215	376	296	129	48	-	8	24	71	49	3	-	-
POSLOV. ŠABLON. KROJENJA-REZANJ	116	-	2	7	42	30	21	-	-	-	3	8	3	-	-
ŠABLONERJI-OZNAČEVALCI V PROIZV	257	-	31	42	58	71	17	-	-	4	11	23	-	-	-
REZALCI TKANINE V PROIZVODNJI O	385	1	79	161	87	3	3	-	1	14	29	7	-	-	-
ŠABLONERJI-OZNAČEVALCI-REZALCI	462	-	103	166	109	25	7	-	7	6	28	11	-	-	-
ŠIVALCI	19993	29	3227	7935	3450	429	134	7	399	772	3110	475	23	2	1
POSLOVODJE ŠIVALNICE	798	-	48	98	252	181	103	-	-	7	20	72	15	2	-
ROČNI ŠIVALCI	392	2	77	133	117	8	-	1	7	11	27	6	3	-	-
STROJNI ŠIVALCI	17904	25	2929	7307	2903	219	29	6	389	744	2975	375	2	-	1
VEZILJE	142	-	33	67	21	4	-	-	1	2	12	2	-	-	-
OSTALI ŠIVALCI-VEZILJE	757	2	140	330	157	17	2	-	2	8	76	20	3	-	-
ROKAVIČARJI	104	-	29	52	17	4	-	-	-	-	1	1	-	-	-
POSLOVODJE-ROKAVIČARJI	3	-	-	-	1	1	-	-	-	-	-	1	-	-	-
KROJAČI ROKAVIC	4	-	2	1	-	-	-	-	-	-	1	-	-	-	-
ŠIVALCI ROKAVIC	97	-	27	51	16	3	-	-	-	-	-	-	-	-	-
KLOBUČARJI	18	-	6	6	5	-	-	-	-	-	-	1	-	-	-
POSLOVODJE-KLOBUČARJI	2	-	-	-	2	-	-	-	-	-	-	-	-	-	-
MODISTI (IZD. ŽENSK. KLOBUKOV IN	2	-	-	-	1	-	-	-	-	-	-	1	-	-	-
KLOBUČARJI (IZD. MOŠ. KLOBUKOV IN	7	-	4	2	1	-	-	-	-	-	-	-	-	-	-
KLOBUČARJI V INDUSTRIJSKI PROIZ	7	-	2	4	1	-	-	-	-	-	-	-	-	-	-
TAPETNIKI	625	8	142	167	223	8	5	-	3	7	53	8	1	-	-
POSLOVODJE-TAPETNIKI	35	-	5	7	18	4	1	-	-	-	-	-	-	-	-
TAPETNIKI-DEKORATERJI	31	-	2	4	12	-	1	-	-	-	10	2	-	-	-
TAPETNIKI POHIŠTVA	335	6	77	91	111	2	1	-	-	5	36	5	1	-	-
TAPETNIKI VOZIL	143	2	29	30	75	1	2	-	-	-	4	-	-	-	-
IZDELOVALCI PREŠITIH ODEJ IN ŽI	81	-	29	35	7	1	-	-	3	2	3	1	-	-	-
OSTALI PREDELOVALCI TEKSTILA	340	4	104	134	53	15	2	1	2	4	12	5	2	2	-
OSTALI POSLOVODJE PRI PREDELAVI	36	-	2	4	5	11	2	-	-	3	1	4	2	2	-
PONJAVARJI-JADRARJI	124	3	52	52	14	1	-	-	-	1	1	-	-	-	-
IZDELOVALCI PADAL	11	-	2	5	2	-	-	-	-	-	2	-	-	-	-
IZDELOVALCI DEŽNIKOV-SONČNIKOV	1	-	-	1	-	-	-	-	-	-	-	-	-	-	-
OSTALI IZDELOVALCI TEKSTILA	168	1	48	72	32	3	-	1	2	-	8	1	-	-	-
OBDELOVALCI KOŽ	1200	18	471	439	125	67	1	-	4	5	43	22	1	4	-
PRIPRAVLJALCI KOŽ IN KRZNA	363	5	135	130	54	15	1	-	1	1	17	3	-	1	-
POSLOVODJE PRI PRIPRAVI KOŽ-KRZ	7	-	-	-	1	5	1	-	-	-	-	-	-	-	-
SORTIRCI KOŽ-KRZNA	43	-	11	7	22	2	-	-	-	-	1	-	-	-	-
ČISTILCI KOŽ-KRZNA	17	1	3	7	3	1	-	-	1	-	-	-	-	1	-
CEPILCI KOŽ-KRZNA	4	-	3	-	1	-	-	-	-	-	-	-	-	-	-
OSTALI PRIPRAVLJALCI KOŽ-KRZNA	292	4	118	116	27	7	-	-	-	1	16	3	-	-	-
OBDELOVALCI KOŽ IN KRZNA	837	13	336	309	71	52	-	-	3	4	26	19	1	3	-
POSLOVODJE PRI OBDELAVI KOŽ-KRZ	79	-	3	1	12	48	-	-	-	-	2	9	1	3	-
STROJARJI KOŽ-KRZNA	37	-	22	6	6	-	-	-	-	-	1	2	-	-	-
BARVARJI USNJA-KRZNA	38	-	17	12	8	-	-	-	-	-	1	-	-	-	-
RAZPENJEVALCI USNJA-KRZNA	82	1	20	53	3	-	-	-	-	2	2	1	-	-	-
OSTALI OBDELOVALCI KOŽ-KRZNA	601	12	274	237	42	4	-	-	3	2	20	7	-	-	-
PREDELOVALCI USNJA IN KRZNA	1264	3	164	389	378	55	1	-	5	19	162	76	11	1	-
KROJILCI USNJA IN IZDEL. USNJ. O	698	2	56	189	254	15	1	-	3	14	115	42	6	1	-
POSLOVODJE PRI KROJENJU USNJNI	21	-	-	1	8	6	1	-	-	-	-	5	-	-	-
KROJILCI USNJNIH OBLAČIL	99	1	12	23	45	3	-	-	-	-	7	8	-	-	-
REZALCI USNJNIH OBLAČIL	4	-	3	-	1	-	-	-	-	-	-	-	-	-	-
ŠIVALCI USNJNIH OBLAČIL	336	-	17	79	148	1	-	-	1	7	68	15	-	-	-

9. ZAPOSLENE OSEBE V PODJETJIH IN DRUGIH ORGANIZACIJAH PO SKUPINAH POKLICEV IN STOPNJI ŠOLSKE IZOBRAZBE V REPUBLIKI SLOVENIJI, 31. 12. 1992 (nadaljevanje)

* SKUPAJ *	STOPNJA ŠOLSKE IZOBRAZBE													
	* BREZ *	* 4-7 *	* OS- *	* ŠOLA *	* SRED- *	* ŠOLA *	* I. *	* II. *	* III. *	* IV. *	* V. *	* VIŠ- *	* VI- *	* NEZ- *
	* ŠOLE, *	* RAZR. *	* NOV- *	* ZA *	* NJE *	* ZA *	* STOP- *	* STOP- *	* STOP- *	* STOP- *	* STOP- *	* JA *	* SOKA- *	* NA- *
	* 1-3 R. *	* OSN. *	* NA *	* VK *	* ŠOLE *	* VKV *	* NJA *	* NJA *	* NJA *	* NJA *	* NJA *	* ŠOLA *	* ŠOLA *	* NO *
* OS.Š. *	* ŠOLE *	* ŠOLA *				* SUI *	* SUI *	* SUI *	* SUI *	* SUI *				
GRADBENI TESARJI	2121	28	712	408	667	13	28	3	40	33	171	6	-	12
LADIJSKI TESARJI	8	-	-	-	7	-	-	-	-	1	-	-	-	-
UGRAJEVALCI STAVBNIH MIZARSKIH	57	1	6	12	26	5	2	-	2	3	-	-	-	-
TESARJI STAVBNIH ODROV	42	2	8	4	11	-	-	-	7	-	10	-	-	-
PARKETARJI	40	-	10	9	13	2	1	-	1	-	4	-	-	-
OSTALI TESARJI	177	2	26	56	69	1	1	-	1	-	13	7	-	1
BETONIRCI IN TERACERJI	592	28	282	141	92	18	10	-	1	2	14	3	1	-
POSLOVODJE BETONIRCI IN PODOBNI	50	1	9	4	15	12	8	-	-	-	1	-	-	-
BETONIRCI	338	24	185	78	41	2	-	-	1	2	4	1	-	-
TERACERJI	50	1	19	11	18	1	-	-	-	-	-	-	-	-
OSTALI DELAVCI ZA IZDELAVO BETO	154	2	69	48	18	3	2	-	-	-	10	1	1	-
KROVCI	60	1	19	26	11	2	-	-	-	-	-	-	-	1
POSLOVODJE-KROVCI	4	-	2	-	-	2	-	-	-	-	-	-	-	-
KROVCI Z OPEKO-ŠKRILJEM	34	-	11	18	4	-	-	-	-	-	-	-	-	1
OSTALI KROVCI	22	1	6	8	7	-	-	-	-	-	-	-	-	-
TLAKARJI IN PODOBNI	343	7	89	66	110	11	8	-	6	1	39	5	-	1
POSLOVODJE-TLAKARJI-KERAMIKI IN	28	-	3	4	7	6	7	-	-	-	1	-	-	-
KERAMIKI-PEČARJI	162	3	40	28	66	2	1	-	4	-	17	1	-	-
KERAMIKI-TLAKARJI	108	3	27	21	27	2	-	-	2	1	22	3	-	-
TLAKOVALCI	6	1	1	3	1	-	-	-	-	-	-	-	-	-
OSTALI TLAKARJI	39	-	18	10	9	1	-	-	-	-	-	-	-	1
MAVČARJI IN FASADERJI	15	-	3	6	6	-	-	-	-	-	-	-	-	-
MAVČARJI	1	-	1	-	-	-	-	-	-	-	-	-	-	-
FASADERJI	13	-	2	5	6	-	-	-	-	-	-	-	-	-
IZDELOVALCI MAVČNIH ODLITKOV-OR	1	-	-	1	-	-	-	-	-	-	-	-	-	-
IZOLIRCI	207	3	41	50	92	3	-	-	-	-	14	4	-	-
POSLOVODJE IZOLIRCI	27	-	4	3	17	2	-	-	-	-	-	1	-	-
HIDRO-IZOLIRCI	6	-	2	2	2	-	-	-	-	-	-	-	-	-
IZOLIRCI CEVOVODNIH INSTALACIJ	67	1	10	15	30	-	-	-	-	-	11	-	-	-
OSTALI IZOLIRCI	107	2	25	30	43	1	-	-	-	-	3	3	-	-
STEKLOREZALCI	111	-	34	23	42	10	-	-	-	-	2	-	-	-
POSLOVODJE STEKLOREZCI	22	-	5	1	8	8	-	-	-	-	-	-	-	-
GRADBENI STEKLOREZCI	83	-	29	19	31	2	-	-	-	-	2	-	-	-
STEKLOREZCI DEKORATERJI	6	-	-	3	3	-	-	-	-	-	-	-	-	-
OSTALI GRADBENI DELAVCI	6338	400	2659	1830	583	378	202	3	57	29	131	40	11	7
OSTALI GRADBENI POSLOVODJE	936	6	138	124	126	311	190	-	1	4	2	17	10	7
INSTALATERJI KANALIZACIJE-VODOV	141	2	28	23	74	4	3	-	1	1	5	-	-	-
VODNJAKARJI	14	-	7	3	4	-	-	-	-	-	-	-	-	-
HIDROGRADBENI DELAVCI, POTAPLJA	242	28	123	54	34	3	-	-	-	-	-	-	-	-
GRADBENI MINERJI IN PODOBNI	66	-	27	24	15	-	-	-	-	-	-	-	-	-
DELAVCI PRI IZGRADNJI-VZDRŽEV.C	2050	151	981	620	179	17	4	1	12	12	65	7	1	-
OSTALI GRADBENI DELAVCI-NERAZVR	2889	213	1355	982	151	43	5	2	43	12	59	16	-	8
PROIZVAJALCI CEMENTA IN PODOBNI	1345	12	453	426	236	97	14	-	29	12	49	12	4	1
PROIZ.CEMENTA,APNA,MAVCA IN INFU	433	8	132	122	88	50	3	-	15	1	5	4	4	1
POSLOV. V PROIZV. CEMENTA-APNA-	54	-	2	4	15	28	1	-	-	-	-	-	3	1
MLINARJI V PROIZV.CEMENTA-APNA-	69	1	21	12	25	2	1	-	4	-	1	2	-	-
ŽGALCI CEMENTA-APNA-MAVCA	33	1	10	5	12	5	-	-	-	-	-	-	-	-
KONTROL. V PROIZV.CEMENTA-APNA-	95	-	18	42	21	10	1	-	-	1	1	1	1	-
DELAVCI V PROIZV. CEMENTA-APNA-	182	6	81	59	15	5	-	-	11	1	3	1	-	-
PROIZ.PRED. IZ CEMENTA,KAMNA,AZB	912	4	321	304	148	47	11	-	14	11	44	8	-	-
POSL. V PROIZ. UMET.KAMNA,BET.E	57	-	3	6	9	29	8	-	-	-	2	-	-	-
PROIZV. GREDBENIH ELEMENTOV V I	178	3	68	73	26	-	2	-	-	-	3	3	-	-
IZDELOVALCI AZBESTNO-CEMENTNIH	198	-	64	68	33	10	1	-	14	1	7	-	-	-
IZDELOVALCI UMETNIH BRUSOV	392	1	151	125	62	6	-	-	-	10	32	5	-	-
PROIZVAJALCI SUHIH OMETOV	9	-	3	5	1	-	-	-	-	-	-	-	-	-
PROIZV.PREDM.IZ CEMENTA,UMET.KA	78	-	32	27	17	2	-	-	-	-	-	-	-	-
LIČARJI	3282	22	670	799	1299	89	60	-	35	19	249	35	3	2
GRADBENI LIČARJI	1431	6	244	252	737	51	32	-	8	7	79	13	1	1
POSLOVODJE PLESKARJI-BARVARJI	132	-	2	8	60	42	13	-	-	-	1	5	1	-
GRADBENI PLESKARJI	795	2	104	102	513	5	5	-	4	3	50	6	-	1
GRADBENI BARVARJI	48	1	11	3	26	-	-	-	2	1	3	1	-	-
BARVARJI KOVINSKIH KONSTRUKCIJ	436	2	123	136	127	4	13	-	2	3	25	1	-	-
OSTALI GRADBENI LIČARJI	20	1	4	3	11	-	1	-	-	-	-	-	-	-
OSTALI LIČARJI	1851	16	426	547	562	38	28	-	27	12	170	22	2	1
OSTALI POSLOVODJE LIČARJI	79	-	8	3	42	15	8	-	-	-	1	-	2	-
LOŠČILCI (RAZEN AVTOLIČARJEV)	271	5	100	115	36	4	-	-	4	2	4	1	-	-
AVTOLIČARJI	1034	5	197	284	345	13	7	-	18	8	139	18	-	-
ČRKOSLIKARJI	32	1	5	2	17	2	-	-	-	-	3	2	-	-
OSTALI LIČARJI	435	5	116	143	122	4	13	-	5	2	23	1	-	1
PROIZVAJALCI PAPIRJA	2164	96	557	564	541	154	9	1	7	8	169	48	9	1
PRIPRAVLJALCI PAPIRNE MASE	469	18	119	105	126	23	2	1	1	2	61	10	1	-
POSLOVODJE PRI PRIPRAVI PAPIRNE	41	-	6	4	14	9	-	1	-	1	2	4	-	-

9. ZAPOSLENE OSEBE V PODJETJIH IN DRUGIH ORGANIZACIJAH PO SKUPINAH POKLICEV IN STOPNJI ŠOLSKE IZOBRAZBE V REPUBLIKI SLOVENIJI, 31. 12. 1992 (nadaljevanje)

SKUPAJ	STOPNJA ŠOLSKE IZOBRAZBE													
	* BREZ * 4-7 * OS- * ŠOLA * SRED- * ŠOLA * I. * II. * III. * IV. * V. * VIŠ- * VI- * NEZ- * ŠOLE, * RAZR. * NOV- * ZA * NJE * ZA * STOP- * STOP- * STOP- * STOP- * STOP- * JA * SOKA- * NA- * 1-3 R. * OSN. * NA * VK * ŠOLE * VKV * NJA * NJA * NJA * NJA * NJA * ŠOLA * ŠOLA * NO * OS.Š. * ŠOLE * ŠOLA * * * * * * * * * * * * * * * * * *													
	* OS.Š. * ŠOLE * ŠOLA * * * * * * * * * * * * * * * * * *													
MLEVCI PAPIRNE MASE	77	4	18	19	29	3	1	-	-	-	1	2	-	-
KUHARJI PAPIRNE MASE	4	1	1	2	-	-	-	-	-	-	-	-	-	-
BELILCI PAPIRNE MASE	54	9	7	9	20	-	-	-	-	-	6	3	-	-
OSTALI PRIPRAVLJALCI PAPIRNE MA	293	4	87	71	63	11	1	-	1	1	52	1	1	-
OPRAVNIKI STROJEV ZA PROIZVODNJO	1262	59	324	308	346	97	5	-	4	4	80	30	5	-
POSLOVODJE V STROJNI PROIZVODNJ	153	-	11	9	61	59	-	-	1	-	3	4	5	-
OPRAVNIKI STROJEV ZA PROIZVODNJ	468	13	120	119	143	21	4	-	2	1	32	13	-	-
OPRAVNIKI STROJEV ZA SUŠENJE PA	103	1	27	21	38	3	-	-	-	-	12	1	-	-
OPRAVNIKI STROJEV ZA DODELAVO P	509	44	162	148	99	11	1	-	1	3	31	9	-	-
OPRAVNIKI STROJEV ZA PROIZV.POS	29	1	4	11	5	3	-	-	-	-	2	3	-	-
OSTALI PROIZVAJALCI PAPIRJA IN P	433	19	114	151	69	34	2	-	2	2	28	8	3	1
OSTALI POSLOVODJE V PROIZVODNJI	77	-	6	6	23	28	2	-	-	-	5	4	2	1
ROČNI IZDELOVALCI-DODELOVALCI P	331	18	97	141	40	6	-	-	1	2	21	4	1	-
IZDELOVALCI POSEBNIH VRST PAPIR	25	1	11	4	6	-	-	-	1	-	2	-	-	-
TISKARJI IN KNJIGOVEZI	5164	18	623	1623	1875	316	50	5	11	38	314	258	27	5
ČRKOSTAVCI	581	-	16	119	317	40	7	1	-	6	40	31	2	2
POSLOVODJE ČRKOSTAVCI	49	-	-	3	31	11	1	-	-	-	1	2	-	-
ROČNI ČRKOSTAVCI	114	-	4	4	77	3	-	1	-	1	13	9	1	1
STROJNI ČRKOSTAVCI	197	-	1	75	97	10	1	-	-	2	5	6	-	-
ČRKOLIVARJI	3	-	-	-	1	-	1	-	-	-	1	-	-	-
LOMILCI STAVKOV-SESTAVLJALCI TI	105	-	8	9	62	9	2	-	-	2	5	6	1	1
OSTALI ČRKOSTAVCI	113	-	3	28	49	7	2	-	-	1	15	8	-	-
TISKARSKI STROJNIKI	1044	2	79	185	534	69	16	-	5	8	86	53	6	1
POSLOVODJE TISKARSKI STROJNIKI	150	-	1	3	102	25	7	-	-	-	1	5	5	1
OPRAVNIKI STROJA ZA VISOKI TISK	101	-	7	9	69	2	2	-	-	1	4	7	-	-
OPRAVNIKI STROJA PLOSKEGA TISKA	460	2	33	74	240	24	4	-	1	3	51	28	-	-
OPRAVNIKI STROJA GLOBKEGA TISK	23	-	3	3	8	5	2	-	-	-	-	2	-	-
OSTALI TISKARSKI STROJNIKI	310	-	35	96	115	13	1	-	4	4	30	11	1	-
STEREOTIPISTI IN GALVANOPLASTIKI	58	-	5	22	17	2	-	-	-	-	8	3	1	-
POSLOVODJE STEREOTIPIJE-GALVANO	1	-	-	-	-	-	-	-	-	-	-	1	-	-
STEREOTIPISTI	6	-	1	2	3	-	-	-	-	-	-	-	-	-
GALVANOPLASTIKI	8	-	-	1	3	-	-	-	-	-	2	1	1	-
OSTALI IZDELOVALCI TISK.VALJEV	43	-	4	19	11	2	-	-	-	-	6	1	-	-
TISKARSKI GRAVERJI	83	1	9	8	48	9	-	-	-	-	2	4	2	-
POSLOVODJE TISKARSKI GRAVERJI	12	1	-	1	5	3	-	-	-	-	-	1	1	-
LITOGRAFI	13	-	-	2	11	-	-	-	-	-	-	-	-	-
STROJNI GRAVERJI	21	-	5	1	9	4	-	-	-	-	1	1	-	-
GRAVERJI JEDKALCI (KEMIGRAFI)	19	-	2	2	15	-	-	-	-	-	-	-	-	-
OSTALI GRAVERJI	18	-	2	2	8	2	-	-	-	-	1	2	1	-
REPRODUK.FOTOGR.IN KOPISTI V TIS	681	-	22	101	375	62	11	1	-	5	46	55	2	1
POSLOVODJE PRI REPRODUCIRANJU F	45	-	-	5	22	9	5	-	-	-	-	2	2	-
REPRODUKCIJSKI FOTOGRAFI	176	-	3	10	106	16	1	-	-	3	13	24	-	-
FOTOGRAFI RETUŠERJI	162	-	4	27	103	6	2	-	-	-	13	7	-	-
FOTOGRAFI KOPISTI	110	-	5	17	66	10	1	1	-	1	4	5	-	-
OSTALI REPRODUK.FOTOGRAFI-KOPIS	188	-	10	42	78	21	2	-	-	1	16	17	-	1
FOTOLABORANTI	144	-	5	27	67	14	1	-	-	1	9	18	2	-
POSLOVODJE FOTOLABORATORIJEV	15	-	-	-	9	3	-	-	-	-	2	-	1	-
RAZVIJALCI POSNETKOV	40	-	2	11	15	4	1	-	-	-	4	2	1	-
IZDELOVALCI POSNETKOV	19	-	-	2	13	2	-	-	-	-	1	1	-	-
OSTALI FOTOLABORANTI	70	-	3	14	30	5	-	-	-	1	2	15	-	-
KNJIGOVEZI	1051	5	207	488	204	34	7	2	3	4	61	35	1	-
POSLOVODJE KNJIGOVEZI	45	-	-	3	29	8	1	-	-	-	3	1	-	-
ROČNI KNJIGOVEZI	207	-	28	79	52	4	2	-	1	1	30	10	-	-
STROJNI KNJIGOVEZI	303	-	59	136	52	11	3	2	1	2	21	15	1	-
OSTALI KNJIGOVEZI	496	5	120	270	71	11	1	-	1	1	7	9	-	-
OSTALI DELAVCI V TISKARSTVU	1522	10	280	673	313	86	8	1	3	14	62	59	11	1
OSTALI POSLOVODJE V TISKARSTVU	66	-	2	4	38	12	1	-	-	-	1	2	6	-
OPRAVNIKI STROJEV ZA RAZMNOŽEVA	119	1	12	49	39	2	1	-	2	2	9	2	-	-
TISKARJI TKANIN	29	-	10	7	8	3	-	-	-	-	-	1	-	-
IZDELOVALCI PEČATOV	2	-	-	1	-	-	-	-	-	-	-	1	-	-
OSTALI DELAVCI V TISKARSTVU	1306	9	256	612	228	69	6	1	1	12	52	53	5	1
PREDEL.PAPIRJA IN IZDEL.FOTO-FOLI	1922	17	510	889	312	45	9	2	8	17	73	33	7	-
KARTONAŽARJI IN IZDEL. PAPIRNE K	1897	17	508	882	307	40	8	2	8	17	73	28	7	-
POSLOVODJE KARTONAŽE-PAPIRNE KO	114	-	5	12	53	22	6	-	-	-	3	6	7	-
IZDELOVALCI KARTONSKIH IZDELKOV	752	9	200	352	123	8	2	1	3	8	38	8	-	-
IZDELOVALCI PAPIRNE KONFEKCIJE	1031	8	303	518	131	10	-	1	5	9	32	14	-	-
PROIZVAJALCI FOTO-FOLIJA IN FOTO	25	-	2	7	5	5	1	-	-	-	-	5	-	-
POSLOV. V PROIZV.FOTO-FOLIJA,PLO	6	-	-	-	-	3	1	-	-	-	-	2	-	-
IZDELOVALCI FOTO-FOLIJA IN FOTO-	7	-	1	1	2	1	-	-	-	-	-	2	-	-
IZDELOVALCI FOTO-PAPIRJA	3	-	-	1	1	-	-	-	-	-	-	1	-	-
OSTALI IZDEL.FOTO FOLIJA ZA KOPI	9	-	1	5	2	1	-	-	-	-	-	-	-	-
OBDELOVALCI IN PREDELOVALCI TOBAK	325	1	67	185	23	11	1	-	4	5	18	9	1	-

9. ZAPOSLENE OSEBE V PODJETJIH IN DRUGIH ORGANIZACIJAH PO SKUPINAH POKLICEV IN STOPNJI ŠOLSKE IZOBRAZBE V REPUBLIKI SLOVENIJI, 31. 12. 1992 (nadaljevanje)

	STOPNJA ŠOLSKE IZOBRAZBE														
	* SKUPAJ *	* BREZ * * ŠOLE,* * OS.Š.*	* 4-7 * * RAZR.* * OSN.*	* OS- * NOV- * NA	* ŠOLA * * ZA * VK	* SRED-* * NJE * ŠOLE *	* ŠOLA * * ZA * VKV	* I. * * STOP-* * NJA	* II. * * STOP-* * NJA	* III.* * STOP-* * NJA	* IV. * * STOP-* * NJA	* V. * * STOP-* * NJA	* VIŠ-* * JA * ŠOLA*	* VI-* * SOKA* * ŠOLA*	* NEZ- * NA * NO
OBDELOVALCI TOBAKA	11	-	6	3	1	-	-	-	-	-	1	-	-	-	-
MEŠALCI TOBAKA	8	-	6	2	-	-	-	-	-	-	-	-	-	-	-
DRUGI OBDELOVALCI TOBAKA	3	-	-	1	1	-	-	-	-	-	1	-	-	-	-
PREDELOVALCI TOBAKA	314	1	61	182	22	11	1	-	4	5	17	9	1	-	-
POSLOVODJJE PREDELAVE TOBAKA	24	-	1	7	7	5	1	-	-	-	-	2	1	-	-
PROIZVAJALCI CIGARET	241	1	51	145	12	4	-	-	4	5	14	5	-	-	-
DRUGI DELAVCI PRI PREDELAVI TOB	49	-	9	30	3	2	-	-	-	-	3	2	-	-	-
PROIZVAJALCI PREHRAMENIH PROIZVO	8600	106	1848	2639	2317	330	210	1	59	133	689	238	24	4	2
MLINARJI IN PODOBNI	225	3	60	49	57	13	12	-	1	2	20	7	1	-	-
POSLOVODJJE MLINARJI IN PODOBNI	61	-	11	3	24	10	9	-	-	-	2	1	1	-	-
MLINARJI IN LUŠČILCI ŽITA	104	1	27	24	25	3	2	-	1	-	17	4	-	-	-
OSTALI MLINARJI ZRN IN ZAČIMB	60	2	22	22	8	-	1	-	-	2	1	2	-	-	-
PROIZVAJALCI SLADKORJA	58	1	17	14	7	1	-	-	-	-	10	8	-	-	-
POSLOVODJJE V PROIZVODNJI SLADKO	2	-	-	1	1	-	-	-	-	-	-	-	-	-	-
OPRAVNIKI NAPRAV ZA OBDELAVO SL	10	-	-	-	-	1	-	-	-	-	4	5	-	-	-
OPRAVNIKI RAZPRŠILNIKOV	1	-	-	-	1	-	-	-	-	-	-	-	-	-	-
OSTALI DELAVCI V PROIZVODNJI SL	45	1	17	13	5	-	-	-	-	-	6	3	-	-	-
MESARJI IN PODOBNI	3630	45	724	1023	1173	112	98	-	26	51	315	56	5	-	2
POSLOVODJJE MESARJI	391	-	20	9	229	42	72	-	-	2	5	9	2	-	1
MESARJI	835	1	34	81	452	17	14	-	9	26	184	17	-	-	-
KLAVCI ŽIVINE	325	3	92	76	111	5	2	-	5	9	22	-	-	-	-
SEKAČI MESA	331	3	40	60	163	8	7	-	1	-	45	3	-	-	1
KLOBASARJI	177	2	56	57	54	1	1	-	1	1	3	1	-	-	-
ČISTILCI RIB	105	4	28	58	6	5	-	-	-	-	2	2	-	-	-
OSTALI DEL. PRI PREDEL.MESA-RIB	1466	32	454	682	158	34	2	-	10	13	54	24	3	-	-
DELAVCI PRI KONZERV.PREHRAMB.PRO	1160	16	389	503	121	48	7	-	6	6	27	36	1	-	-
POSLOVODJJE PRI KONZERV. PREHRAM	101	-	17	24	18	25	4	-	-	-	2	11	-	-	-
KUHARJI KONZERV	17	-	4	12	-	-	-	-	-	1	-	-	-	-	-
OPRAV.IND.KOTLOV ZA PASTER.STER	17	-	3	8	1	1	1	-	-	-	2	1	-	-	-
OPRAV.PRIPRAV ZA ZMRZOVANJE PRE	39	-	11	18	4	1	-	-	-	-	1	4	-	-	-
OPRAVNIKI NAPRAV ZA DEHIDRIRANJ	23	1	12	3	7	-	-	-	-	-	-	-	-	-	-
SOLILCI-NASOLJEVALCI RIB	15	-	4	6	4	-	-	-	-	-	1	-	-	-	-
ČISTILCI-SORTIRCI-PRIPR.,ZELENJ	261	3	96	119	18	5	-	-	-	2	9	9	-	-	-
DELAVCI PRI KONZERVIRANJU PREHR	687	12	242	313	69	16	2	-	6	3	12	11	1	-	-
MLEKARJI IN PODOBNI	696	11	147	220	133	62	1	-	1	17	44	51	7	2	-
POSLOVODJJE MLEKARJI IN PODOBNI	72	-	3	5	28	25	1	-	-	1	-	5	3	1	-
MLEKARJI	161	-	11	31	39	12	-	-	-	10	29	28	1	-	-
OPRAVNIKI NAPRAV ZA PASTERIZACI	48	1	13	17	11	5	-	-	-	-	-	1	-	-	-
MASLARJI	11	-	1	-	6	1	-	-	-	1	2	-	-	-	-
SIRARJI	49	1	10	10	11	5	-	-	-	1	4	6	1	-	-
IZDELOVALCI SLADOLEDA	11	-	2	6	2	-	-	-	-	-	1	-	-	-	-
OSTALI DELAVCI PRI PREDELAVI ML	344	9	107	151	36	14	-	-	1	4	8	11	2	1	-
PEKI IN IZDELOVALCI TESTENIN	1545	21	263	426	501	44	68	-	15	30	125	44	7	1	-
POSLOVODJJE,PEKI IN PODOBNI	144	-	5	8	63	16	40	-	-	-	-	6	5	1	-
PEKI	335	-	41	63	109	4	14	-	3	18	70	12	1	-	-
PEKI KRUHA IN PECIVÁ ROČNO	90	2	9	20	45	1	4	-	-	2	5	1	1	-	-
PEKI KRUHA IN PECIVA STROJNO	385	14	80	93	160	8	7	-	1	4	16	2	-	-	-
IZDELOVALCI TESTENIN	28	-	5	4	10	-	1	-	-	-	2	6	-	-	-
OSTALI DEL. PRI PROIZV. KRUHA I	563	5	123	238	114	15	2	-	11	6	32	17	-	-	-
SLAŠČIČARJI IN IZDELOVALCI SLAŠČ	1037	9	172	301	299	31	24	1	4	26	138	30	2	-	-
POSLOVODJJE,SLAŠČIČARJI IN PODOB	65	-	2	2	31	8	16	-	-	2	1	2	1	-	-
SLAŠČIČARJI	435	1	29	51	193	5	7	-	1	15	116	16	1	-	-
IZDELOVALCI ČOKOLADE	79	1	22	33	10	5	-	-	-	1	3	4	-	-	-
IZDELOVALCI BONBONOV	131	-	22	64	23	6	-	1	-	-	10	5	-	-	-
OSTALI IZDELOVALCI SLAŠČIC	327	7	97	151	42	7	1	-	3	8	8	3	-	-	-
PREDEL.KAVE,KAKAA,ČAJA IN PROIZV	168	-	47	75	14	12	-	-	5	1	10	3	1	-	-
POSLOVODJJE V PROIZVODNJI ZAČIMB	10	-	1	-	2	3	-	-	2	-	-	1	1	-	-
PRAŽILCI KAVE	17	-	5	4	1	3	-	-	1	-	-	1	2	-	-
MEŠALCI-POSKUŠALCI KAVE ALI ČA	90	-	26	51	9	-	-	-	2	-	2	-	-	-	-
PROIZVAJALCI ZAČIMB	51	-	15	20	2	6	-	-	-	1	7	-	-	-	-
PROIZVAJALCI JEDILNIH OLJ IN RAS	81	-	29	28	12	7	-	-	1	-	-	3	-	1	-
POSLOV. V PROIZV. JEDIL.O LJ-RAS	11	-	2	1	2	5	-	-	-	-	-	-	-	1	-
STISKALCI SEMEN ZA JEDILNA OLJA	15	-	8	6	1	-	-	-	-	-	-	-	-	-	-
RAFINERJI JEDILNEGA OLJA	46	-	16	18	7	1	-	-	1	-	-	3	-	-	-
OPRAV. STROJEV ZA DEHIDRIR. JED	9	-	3	3	2	1	-	-	-	-	-	-	-	-	-
PROIZVAJALCI PIJAČ	1428	32	482	470	218	93	13	1	1	4	51	49	11	3	-
PIVARJI	330	9	106	111	51	25	8	-	-	1	13	5	-	1	-
POSLOVODJJE V PROIZVODNJI PIVA	31	-	-	-	11	12	7	-	-	-	-	1	-	-	-
OBDELOVALCI JEČMENA V PROIZVODN	1	-	-	-	1	-	-	-	-	-	-	-	-	-	-
KUHARJI SLADA	4	-	1	1	1	-	-	-	-	-	-	1	-	-	-
FERMENTORJI SLADA	16	-	5	6	5	-	-	-	-	-	-	-	-	-	-
PROIZVAJALCI KVASA	20	1	10	5	1	2	-	-	-	-	-	1	-	-	-

9. ZAPOSLENE OSEBE V PODJETJIH IN DRUGIH ORGANIZACIJAH PO SKUPINAH POKLICEV IN STOPNJI ŠOLSKE IZOBRAZBE V REPUBLIKI SLOVENIJI, 31. 12. 1992 (nadaljevanje)

* SKUPAJ	STOPNJA ŠOLSKE IZOBRAZBE														
	* BREZ * 4-7 * OS- * ŠOLA * SRED- * ŠOLA * I. * II. * III. * IV. * V. * VIŠ- * VI- * NEZ- * ŠOLE, * RAZR. * NOV- * ZA * NJE * ZA * STOP- * STOP- * STOP- * STOP- * STOP- * JA * SOKA- * NA- * 1-3 R. * OSN. * NA * VK * ŠOLE * VKV * NJA * NJA * NJA * NJA * NJA * ŠOLA * ŠOLA * NO * OS.Š. * ŠOLE * ŠOLA * * * * * SUI * SUI * SUI * SUI * SUI * * * *														
DELAVCI V PROIZVODNJI PIVA-SLAD	258	8	90	99	32	11	1	-	-	1	13	2	-	1	-
PROIZVAJALCI VINA	274	2	83	86	40	23	1	-	1	2	13	16	6	1	-
POSLOVODJE V VINARSTVU	27	-	2	-	7	12	1	-	-	-	-	1	3	1	-
STISKALCI V PROIZVODNJI VINA	4	-	-	-	3	-	-	-	-	-	-	-	1	-	-
PROIZVAJALCI VINA-VINSKIH PROIZ	43	2	17	13	2	4	-	-	-	-	2	2	1	-	-
OSTALI DELAVCI V PROIZVODNJI VI	200	-	64	73	28	7	-	-	1	2	11	13	1	-	-
PROIZV. ŽGANJA IN OSTALIH ALK.DE	35	3	18	7	2	4	-	-	-	-	1	-	-	-	-
POSLOVODJE PRI DESTILACIJI ALKO	2	-	-	-	1	1	-	-	-	-	-	-	-	-	-
DESTILERJI ALKOHOLA	7	1	3	-	1	1	-	-	-	-	1	-	-	-	-
PROIZVAJALCI LIKERJEV	26	2	15	7	-	2	-	-	-	-	-	-	-	-	-
OSTALI PROIZVAJALCI PIJAČ	789	18	275	266	125	41	4	1	-	1	24	28	5	1	-
POSLOVODJE V PROIZVODNJI PIJAČ	88	1	9	8	23	31	3	-	-	-	1	8	3	1	-
OPRAVNIKI NAPRAV ZA PROIZV. SAD	209	-	85	92	15	3	-	-	-	-	9	5	-	-	-
OPRAVNIKI NAPRAV ZA PROIZV.BREZ	368	9	138	131	67	4	1	1	-	-	9	7	1	-	-
KLETARJI	124	8	43	35	20	3	-	-	-	1	5	8	1	-	-
OSTALI INDUSTRIJSKI IN OBRтни DEL	450	4	155	207	47	11	3	-	6	2	10	5	-	-	-
IZDELOVALCI IN POPRAVLJALCI GLAS	49	-	6	25	13	-	1	-	1	-	2	1	-	-	-
POSLOVODJE V PROIZVODNJI GLASBI	4	-	1	-	2	-	-	-	-	-	-	1	-	-	-
PROIZVAJALCI GLASBIL S STRUNAMI	2	-	-	-	1	-	1	-	-	-	-	-	-	-	-
DELAVCI V PROIZV.-POPRAVLJANJU	43	-	5	25	10	-	-	-	1	-	2	-	-	-	-
IZDELOVALCI KOŠAR	2	-	-	-	1	-	-	-	-	1	-	-	-	-	-
POSLOVODJE PRI IZDELAVI KOŠAR	1	-	-	-	-	-	-	-	-	1	-	-	-	-	-
IZDELOVALCI PLETENEGA POHIŠTVA	1	-	-	-	1	-	-	-	-	-	-	-	-	-	-
IZDELOVALCI ŠČETK, METEL IN PODO	77	1	31	33	6	2	-	-	-	-	4	-	-	-	-
POSLOVODJE V PROIZVODNJI ŠČETK-	6	-	3	2	1	-	-	-	-	-	-	-	-	-	-
OPRAVNIKI STROJEV ZA IZDELAVO Š	6	-	-	-	2	1	-	-	-	-	3	-	-	-	-
OSTALI IZDELOVALCI ŠČETK-METEL	65	1	28	31	3	1	-	-	-	-	1	-	-	-	-
IZDELOVALCI IGRAČ	190	1	62	99	18	5	1	-	-	1	2	1	-	-	-
POSLOVODJE PRI IZDELAVI IGRAČK	7	-	-	1	3	1	1	-	-	-	-	1	-	-	-
IZDELOVALCI IGRAČK	183	1	62	98	15	4	-	-	-	1	2	-	-	-	-
OBDELOVALCI PLUTE	101	2	51	37	8	1	1	-	-	-	1	-	-	-	-
POSLOVODJE PRI OBDELAVI PLUTE	10	-	4	-	5	-	1	-	-	-	-	-	-	-	-
OSTALI OBDELOVALCI PLUTE	91	2	47	37	3	1	-	-	-	-	1	-	-	-	-
PROIZVAJALCI SVEČ IN PODOBNI	31	-	5	13	1	3	-	-	5	-	1	3	-	-	-
STROJNI PROIZVAJALCI SVEČ	30	-	5	12	1	3	-	-	5	-	1	3	-	-	-
VOSKARJI IN PODOBNI	1	-	-	1	-	-	-	-	-	-	-	-	-	-	-
OPRAVNIKI STABILNIH STROJEV IN NA	3416	42	665	494	1546	325	114	-	13	12	114	74	16	-	1
OPRAVNIKI NAPRAV ZA PROIZV.-PREN	719	3	71	52	301	174	60	-	1	-	18	28	11	-	-
OPRAVNIKI NAPRAV V TERMoelektra	141	-	12	13	66	34	9	-	-	-	2	4	1	-	-
OPRAVNIKI NAPRAV V hidroelektra	61	-	2	2	29	16	8	-	-	-	1	2	1	-	-
ELEKTROVKLOPNIČARJI	136	-	-	2	58	48	22	-	-	-	-	4	2	-	-
OPRAVNIKI NAPRAV ZA PROIZV.-PRE	381	3	57	35	148	76	21	-	1	-	15	18	7	-	-
OPRAV.OST.STAB.ENERG. IN DRUGIH	2697	39	594	442	1245	151	54	-	12	12	96	46	5	-	1
OPRAV. KOMPRESORJEV-PLINSKIH GE	212	2	50	22	100	23	3	-	1	1	6	2	2	-	-
OPRAVNIKI PARNIH KOTLOV	564	5	84	74	317	37	10	-	3	1	14	18	1	-	-
OPRAVNIKI ČRPALNIH POSTAJ	243	7	92	39	76	12	-	-	3	10	4	-	-	-	-
OPRAVNIKI HIDRO-POSTAJ	53	-	8	8	30	4	3	-	-	-	-	-	-	-	-
OPRAVNIKI HLADILNIH NAPRAV	78	1	8	6	46	10	2	-	-	1	3	1	-	-	-
OPRAV. OGREV.-VENTILAC.-KLIMAT.	214	1	22	26	124	12	12	-	-	1	12	4	-	-	-
OPRAV. STAB. NAPRAV Z NOTRANJIM	13	-	2	3	8	-	-	-	-	-	-	-	-	-	-
KURJAČI STABILNIH STROJEV-NAPRA	975	14	236	205	418	26	19	-	6	2	39	8	1	-	1
OSTALI OPRAVNIKI STABIL. STROJEV	345	9	92	59	126	27	5	-	2	3	12	9	1	-	-
OPRAVNIKI GRADBENIH IN PODOBNIH S	2481	41	959	619	700	27	4	-	7	8	101	14	-	-	1
OPRAVNIKI NAPRAV ZA KOPANJE	906	15	344	210	288	5	3	-	4	2	29	6	-	-	-
OPRAVNIKI MEHANIČNIH LOPAT	52	-	27	7	16	-	-	-	-	-	2	-	-	-	-
OPRAVNIKI BULDOŽERJEV	306	7	120	60	105	1	3	-	2	1	7	-	-	-	-
OPRAVNIKI VODNIH BAGROV	12	-	3	4	3	-	-	-	-	-	1	1	-	-	-
OSTALI OPRAV. NAPRAV ZA KOPANJE-	536	8	194	139	164	4	-	-	2	1	19	5	-	-	-
OPRAVNIKI OSTALIH GRADBENIH STRO	1575	26	615	409	412	22	1	-	3	6	72	8	-	-	1
OPRAVNIKI VALJEV	36	-	15	10	8	-	-	-	-	1	2	-	-	-	-
OPRAV. MEŠALNIKOV-STAB. NAPRAV Z	84	4	38	23	18	-	-	-	1	-	-	-	-	-	-
OPRAVNIKI STROJEV ZA UTRJEVANJE	42	-	16	8	14	1	-	-	-	-	1	2	-	-	-
OPRAVNIKI STROJEV ZA BETONIRANJ	51	-	17	15	16	1	-	-	-	-	1	1	-	-	-
OPRAVNIKI STROJEV ZA ASFALTIRAN	53	2	28	16	4	-	-	-	-	-	1	2	-	-	-
OPRAV. STAB.-SAMOPREMIČ. STR. ZA	1309	20	501	337	352	20	1	-	2	5	67	3	-	-	1
OPRAVNIKI TRANSPORTNIH SREDSTEV	22065	111	3204	3804	12249	658	594	5	139	120	732	409	28	2	10
POSADKA KROVA IN BRODARJI-LADJAR	85	1	13	30	13	13	1	-	-	-	1	6	7	-	-
LADIJSKI POSLOVODJE-VODJE KROVA	11	-	1	3	1	3	1	-	-	-	-	-	2	-	-
KRMARJI	29	1	1	11	4	8	-	-	-	-	-	1	3	-	-
MORNARJI KROVA	20	-	2	9	4	2	-	-	-	-	-	3	-	-	-
MORNARJI-BRODARJI-LADJARJI	25	-	9	7	4	-	-	-	-	-	1	2	2	-	-
POSADKA STROJNICE	52	1	11	6	11	9	-	-	-	-	1	10	3	-	-

9. ZAPOSLENE OSEBE V PODJETJIH IN DRUGIH ORGANIZACIJAH PO SKUPINAH POKLICEV IN STOPNJI ŠOLSKE IZOBRAZBE V REPUBLIKI SLOVENIJI, 31. 12. 1992 (nadaljevanje)

* SKUPAJ *	STOPNJA ŠOLSKE IZOBRAZBE													
	* BREZ *	* 4-7 *	* OS- *	* ŠOLA *	* SRED- *	* ŠOLA *	* I. *	* II. *	* III. *	* IV. *	* V. *	* VIŠ- *	* VI- *	* NEZ- *
	* ŠOLE, *	* RAZR. *	* NOV- *	* ZA *	* NJE *	* ZA *	* STOP- *	* STOP- *	* STOP- *	* STOP- *	* STOP- *	* JA *	* SOKA- *	* NA- *
	* 1-3 R. *	* OSN. *	* NA *	* VK *	* ŠOLE *	* VKV *	* NJA *	* NJA *	* NJA *	* NJA *	* NJA *	* ŠOLA *	* ŠOLA *	* NO *
	* OS.Š. *	* ŠOLE *	* ŠOLA *				* SUI *	* SUI *	* SUI *	* SUI *	* SUI *			
VODJE LADIJSKE STROJNICE	3	-	-	-	1	-	-	-	-	-	-	2	-	-
LADIJSKI STROJNIKI	15	-	-	-	5	4	-	-	-	-	5	1	-	-
MAZALCI-KURJAČI LADIJSKIH STROJ	21	1	11	3	2	1	-	-	-	-	3	-	-	-
DELAVCI PRI LADIJSKIH STROJH	13	-	-	3	3	4	-	-	-	1	2	-	-	-
STROJEVODJE IN KURJAČI LOKOMOTIV	1594	3	86	154	372	207	440	-	-	9	96	224	3	-
STROJEVODJE LOKOM.-POMOČNIKI ST	1557	2	69	151	363	204	440	-	-	9	96	220	3	-
KURJAČI LOKOMOTIVE	15	-	5	2	6	2	-	-	-	-	-	-	-	-
VLAKOVODJE V RUDNIKU-KAMNOLOMU	22	1	12	1	3	1	-	-	-	-	4	-	-	-
ZAVIRALCI, KRETNICARJI IN PREMİK	1579	9	422	757	181	48	3	1	13	18	92	35	-	-
ZAVIRALCI NA ŽELEZNICI	61	2	19	26	4	4	-	-	-	1	5	-	-	-
KRETNICARJI NA ŽELEZNICI	335	3	113	138	50	9	-	-	5	13	4	-	-	-
PREMIKAČI NA ŽELEZNICI	1082	4	241	554	116	33	3	1	13	13	78	26	-	-
OSTALI ZAVIRALCI-KRETNICARJI-PR	101	-	49	39	11	2	-	-	-	-	-	-	-	-
OSTALI VOZNIKI MOTORNIH VOZIL	16541	55	1869	2098	11299	342	139	3	64	73	464	108	15	2
VOZNIKI TRAMVAJEV-ŽIČNIC	76	-	18	8	38	8	1	-	-	3	-	-	-	-
ŠOFERJI OSEBNIH AVTOMOBILOV	1417	4	142	152	915	79	46	1	11	5	34	23	4	1
ŠOFERJI AVTOBUSOV	2670	5	146	183	2200	50	31	-	2	2	31	14	3	1
ŠOFERJI KAMIONOV	10372	34	1152	1301	7264	129	49	2	33	55	309	35	3	6
OSTALI VOZNIKI CESTNIH VOZIL	2006	12	411	454	882	76	12	-	18	11	87	36	5	1
KOČIJAŽI IN VOZNIKI Z VPREGO	4	-	1	-	2	-	-	-	-	-	1	-	-	-
KOČIJAŽI-VOZNIKI Z VPREGO V CES	2	-	1	-	1	-	-	-	-	-	-	-	-	-
KOČIJAŽI-VOZNIKI Z VPREGO V RUD	2	-	-	-	1	-	-	-	-	-	1	-	-	-
OST.DEL. PRI TRANSP. SRED. IN NA	2210	42	802	759	371	39	11	1	62	20	78	25	-	-
UPRAVLJALCI VRAT-PREGRAD-KANALO	7	-	1	1	3	1	-	-	-	-	1	-	-	-
DELAVCI V SUHEM DOKU PRI ZAPORN	17	-	8	8	1	-	-	-	-	-	-	-	-	-
SVETILNICARJI	12	-	2	6	2	-	-	-	-	1	1	-	-	-
DELAVCI PRI TRANSP. SREDSTVIH-N	2174	42	791	744	365	38	11	1	62	19	76	25	-	-
OPRAVNIKI DVIGAL-NOSAČI-SKLADIŠČ.	22502	416	7217	7875	4474	1168	210	6	178	102	537	279	32	6
OPRAVNIKI DVIGAL	2992	47	1323	1062	473	25	7	-	24	7	15	8	1	-
OPRAVNIKI RUDARSKIH DVIGAL	16	2	3	2	6	3	-	-	-	-	-	-	-	-
OPRAVNIKI NEPREMIČNIH DVIGAL	407	8	148	144	85	4	-	-	15	-	1	2	-	-
OPRAVNIKI PREMIČNIH DVIGAL	2014	29	928	717	303	12	4	-	6	1	11	3	-	-
DRUGI OPRAVNIKI DVIGAL-NAPRAV Z	555	8	244	199	79	6	3	-	3	6	3	3	1	-
NOSAČI	4992	144	2094	1998	472	85	10	1	44	27	79	35	2	1
NAKLADALCI-RAZKLADALCI LADIJ	421	4	170	157	62	18	-	-	-	1	6	3	-	-
NAKLADALCI-RAZKLAD.VAGONOV-LETA	889	33	448	298	69	5	1	-	20	2	8	5	-	-
DELAVCI PRI NOTRANJEM TRANSPORT	2744	70	1111	1169	239	43	7	-	15	17	46	24	2	1
DELAVCI PRI PRENOSU BLAGA ALI T	938	37	365	374	102	19	2	1	9	7	19	3	-	-
SKLADIŠČNI DELAVCI	14518	225	3800	4815	3529	1058	193	5	110	68	443	236	29	6
SKLADIŠČNIKI	6838	61	1234	1701	2369	840	157	4	28	25	247	146	23	3
DELAVCI PRI SORT.-PAKIR.-ETIKET	3675	71	1252	1565	486	112	15	1	32	19	73	45	3	1
OSTALI SKLADIŠČNI DELAVCI	4005	93	1314	1549	674	106	21	-	50	24	123	45	3	3
TRGOVSKO OSEBJE	49711	49	1224	3540	21562	9775	2394	6	36	365	4269	2731	2366	1383
ORGANIZATORJI BLAGOVNEGA PROMETA	15123	-	64	583	2277	6878	428	2	2	13	146	1220	2170	1334
KOMERCIALISTI	10239	-	23	323	1145	4650	243	1	1	9	88	965	1698	1088
TRGOVSKI PREDSTAVNIKI-ZASTOPNIK	1569	-	6	69	371	613	75	-	-	1	33	85	188	127
KONTROLORJI-INŠPEKTORJI V BLAGO	173	-	1	5	35	75	14	-	-	-	3	11	19	10
OSTALI ORGANIZATORJI BLAGOVNEGA	3142	-	34	186	726	1540	96	1	1	3	22	159	265	109
PRODAJALCI IN POSREDNIKI	32435	20	689	2257	18714	2744	1918	4	28	329	4027	1466	185	49
TRGOVSKI POSLOVODJE	6682	2	51	234	3289	1192	1486	-	1	9	80	236	77	23
PRODAJALCI V TRGOVINI	23237	9	355	1497	14633	1150	370	3	18	292	3807	1014	71	15
POSREDNIKI V BLAGOVNEM PROMETU	377	1	15	32	103	107	12	-	-	-	19	67	15	6
RAZKAZOVALCI BLAGA	140	-	3	4	35	62	3	-	-	-	7	24	2	-
OSTALI DELAVCI V BLAGOVNEM PROM	1999	8	265	490	654	233	47	1	9	28	114	125	20	5
SKLADIŠČNIKI IN MANIPULANTI Z BL	2153	29	471	700	571	153	48	-	6	23	96	45	11	-
SKLADIŠČNIKI V TRGOVINI	1252	18	241	361	387	114	40	-	2	4	49	29	7	-
MANIPULANTI Z BLAGOM V TRGOVINI	901	11	230	339	184	39	8	-	4	19	47	16	4	-
GOSTINCI	22088	177	2809	5642	8163	1500	290	9	64	234	2113	900	125	53
VODJE GOSTINSKIH ENOT(RAZEN DIRE	1038	-	35	98	432	266	80	-	1	1	15	40	45	25
VODJE HOTELOV-DEPANDANS IN PODO	123	-	2	4	25	48	9	-	-	-	1	-	21	13
VODJE RESTAVRACIJ-GOSTINSKIH OB	454	-	9	35	196	120	50	-	-	-	8	15	12	9
OSTALI VODJE GOSTINSKIH OBJEKTO	461	-	24	59	211	98	21	-	1	1	6	25	12	3
PRIPRAVLJALCI JEDI	11383	78	1603	2784	4429	462	139	5	41	145	1257	414	15	7
ŠEFI KUHINJ	840	1	33	44	482	162	54	-	-	1	24	9	7	1
KUHARJI	6903	28	603	1026	3423	231	74	4	12	112	1077	306	5	2
KUHARJI-SPECIALISTI	197	-	23	27	97	10	3	-	-	1	24	12	-	-
OSTALI PRIPRAVLJALCI JEDI	3443	49	944	1687	427	59	8	1	29	31	132	74	1	1
NATAKARJI IN PODOBNI	5773	11	372	1290	2752	230	50	1	9	64	754	231	4	1
NATAKARJI	5057	8	252	996	2537	206	47	1	7	59	718	217	4	1
TOČILCI-MEŠALCI PIJAČ	716	3	120	294	215	24	3	-	2	5	36	14	-	-
OSTALI DEL. V GOSTINSKIH STORITV	3894	88	799	1470	550	542	21	3	13	24	87	215	61	20
RECEPTORJI-PORTIRJI	952	8	52	137	197	336	11	-	1	6	14	141	42	7

9. ZAPOSLENE OSEBE V PODJETJIH IN DRUGIH ORGANIZACIJAH PO SKUPINAH POKLICEV IN STOPNJI ŠOLSKE IZOBRAZBE V REPUBLIKI SLOVENIJI, 31. 12. 1992 (nadaljevanje)

	STOPNJA ŠOLSKE IZOBRAZBE														
	SKUPAJ	* BREZ * * ŠOLE,* * 1-3 R.* * OS.Š.*	* 4-7 * * RAZR.* * OSN.* * ŠOLE	* OS- * NOV- * NA	* ŠOLA * ZA * VK	* SRED- * NJE * ŠOLE	* ŠOLA * ZA * VKV	* I. * STOP- * NJA	* II. * STOP- * NJA	* III.* * STOP- * NJA	* IV.* * STOP- * NJA	* V.* * STOP- * NJA	* VIŠ-* * JA * ŠOLA*	* VI-* * SOKA- * ŠOLA*	* NEZ- * NA- * NO
GOSPODARJI-GOSPODINJE V HOTELU-SOBARJI-SOBARICE	200	-	7	13	33	110	1	-	-	1	-	6	16	13	-
DELAVCI PRI GOSTINSKIH STORITVA	1743	52	445	794	244	58	9	3	9	13	60	53	2	-	1
DELAVCI ZA OSEBNO NEGO	949	-	24	41	609	35	11	-	-	15	192	18	3	1	-
FRIZERJI IN PODOBNI	756	-	2	7	539	4	10	-	-	8	173	12	-	1	-
BRIVSKI-FRIZERSKI-LASULJARSKI P BRIVCI	65	-	-	-	48	1	6	-	-	-	8	1	-	1	-
FRIZERJI-LASULJARJI	15	-	1	1	11	-	-	-	-	-	2	-	-	-	-
PEDIKERJI-MANIKERJI	648	-	1	6	470	2	4	-	-	8	146	11	-	-	-
KOZMETIKI-MASERJI-ŠMINKARJI IN P KOZMETIKI-ŠMINKARJI	28	-	-	-	10	1	-	-	-	-	17	-	-	-	-
MASERJI-DELAVCI V KOPALIŠČU IN DELAVCI PRI VZDRŽ. OBJEKTOV IN ČI	150	-	22	34	70	31	1	-	-	7	19	6	3	-	-
UPRAVITELJI ZGRADB IN HIŠNO POMO	22778	852	7636	9941	2573	527	109	5	106	139	545	276	44	8	17
UPRAVITELJI JAVNIH ZGRADB	1985	19	275	333	1031	167	54	1	2	10	48	25	15	3	2
UPRAVITELJI ZGRADB	1069	10	115	174	578	96	34	1	-	6	26	16	11	2	-
POMOŽNO HIŠNO OSEBJE	907	9	159	153	452	71	20	-	2	3	22	9	4	1	2
ČISTILCI-PRALCI-LIKALCI OBLAČIL-POSLOVODJE ČISTILCI-PRALCI-LIKA	9	-	1	6	1	-	-	-	-	1	-	-	-	-	-
ČISTILCI OBLAČIL	2681	52	801	1237	320	67	6	-	18	39	85	44	9	2	1
PRALCI OBLAČIL-PERILA	167	2	41	39	43	19	5	-	1	-	4	5	6	2	-
LIKALCI OBLAČIL-PERILA	80	3	16	33	9	2	1	-	1	2	7	6	-	-	-
DIMNIKARJI	1239	35	410	592	123	21	-	-	4	13	21	19	1	-	-
DIMNIKARJI	1195	12	334	573	145	25	-	-	12	24	53	14	2	-	1
OSTALI DELAVCI PRI VZDRŽEVANJU Č	220	-	19	27	112	4	13	1	1	1	41	1	-	-	-
POSLOVODJE ČISTILCI-PRALCI ZGRA	220	-	19	27	112	4	13	1	1	1	41	1	-	-	-
ČISTILCI-PRALCI	17892	781	6541	8344	1110	289	36	3	85	89	371	206	20	3	14
ODNAŠALCI SMETI-FEKALIJ	219	-	45	44	47	46	16	-	-	-	6	9	4	2	-
ASANATORJI-KAFILERJI	8971	461	3469	4155	501	116	13	2	19	44	115	66	6	1	3
DEL. PRI ČIŠČENJU PROIZV.-DRUGI	580	62	253	215	29	2	-	-	2	2	12	3	-	-	-
OSTALI STORITVENI DELAVCI	36	3	15	6	7	3	-	-	-	-	-	2	-	-	-
POGREBNIKI IN PODOBNO	8086	255	2759	3924	526	122	7	1	64	43	238	126	10	-	11
POGREBNIKI	1030	12	130	136	218	236	5	1	1	1	61	166	43	20	-
GROBARJI	162	7	59	44	26	13	1	-	1	-	5	4	2	-	-
DELAVCI PRI BALZAMIRANJU IN PRE	50	-	14	16	14	3	1	-	1	-	1	-	-	-	-
DELAVCI PRI DRUGIH STORITVAH	100	7	45	26	9	4	-	-	-	-	4	4	1	-	-
TURISTIČNI VODIČI	12	-	-	2	3	6	-	-	-	-	-	-	1	-	-
DELAVCI PRI STAVAH	868	5	71	92	192	223	4	1	-	1	56	162	41	20	-
GARDEROBERJI	59	-	3	9	6	28	-	-	-	-	1	5	7	-	-
OSTALI DELAVCI PRI STORITVAH	535	-	2	12	106	177	3	-	-	-	40	147	30	18	-
OSEBJE DRUŽBENEGA VARSTVA	68	-	18	23	15	2	1	-	-	1	3	5	-	-	-
OSEBJE MILICE	206	5	48	48	65	16	-	1	-	-	12	5	4	2	-
VODILNO OSEBJE V MILICI	7842	129	2089	1959	2132	809	43	2	29	40	215	287	79	23	6
KOMANDIRJI MILICE	204	-	-	-	-	64	-	-	-	-	3	112	17	4	4
MILIČNIKI	10	-	-	-	-	-	-	-	-	-	-	-	6	4	-
DRUGI DELAVCI MILIČNIŠKIH OPRAV	12	-	-	-	-	1	-	-	-	-	-	-	11	-	-
KRIMINALISTI	181	-	-	-	-	62	-	-	-	-	3	112	-	-	4
KRIMINALISTIČNI INŠPEKTORJI-SOD	1	-	-	-	-	1	-	-	-	-	-	-	-	-	-
KRIMINALISTIČNI TEHNIKI	20	-	-	-	-	-	-	-	-	-	-	2	15	3	-
ČUVARJI IN REDARJI	19	-	-	-	-	-	-	-	-	-	-	1	15	3	-
ČUVARJI PREMOŽENJA-OBJEKTOV	1	-	-	-	-	-	-	-	-	-	-	1	-	-	-
REDARJI	6453	126	1996	1872	1389	612	36	1	27	37	156	152	33	14	2
OSTALI ČUVARJI IN PODOBNI	5683	119	1788	1676	1248	467	32	1	25	36	143	113	22	11	2
GASILCI	141	-	10	31	27	53	-	-	-	-	2	13	5	-	-
GASILCI	629	7	198	165	114	92	4	-	2	1	11	26	6	3	-
GASILCI-IZVEDENCI ZA GAŠENJE PO	1165	3	93	87	743	133	7	1	2	3	56	21	14	2	-
VOJAŠKE OSEBE	1112	3	83	85	713	127	7	1	2	3	54	21	11	2	-
VOJAŠKE OSEBE	53	-	10	2	30	6	-	-	-	-	2	-	3	-	-
ČASTNIKI IN VOJAKI	1034	-	1	39	150	234	5	-	-	7	204	224	47	123	-
POKLICNI ČASTNIKI	1	-	-	-	-	-	-	-	-	-	-	-	-	1	-
POKLICNI PODČASTNIKI	1	-	-	-	-	-	-	-	-	-	-	-	-	1	-
POKLICNI VOJAKI	1033	-	1	39	150	234	5	-	-	7	204	224	47	122	-
UPRAVNI, ADMINISTR. IN PODOBNI DE	322	-	-	3	23	82	1	-	-	-	22	49	35	107	-
DELAVCI UPRAVE	353	-	-	3	49	104	1	-	-	2	69	107	10	8	-
VODJE DELA V UPRAVI	358	-	1	33	78	48	3	-	-	5	113	68	2	7	-
INŠPEKTORJI UPRAVNIH POSLOV	50866	16	669	6852	9301	17744	323	10	70	276	1193	6820	4936	2627	29
DRUGI DELAVCI UPRAVE	11942	2	81	416	778	3753	88	4	1	21	239	1948	2572	2016	23
ORGANIZATORJI SPLOŠNIH-ADMINIST	1278	-	2	14	50	333	10	-	-	1	5	33	382	447	1
ORGANIZATORJI KADROVSKEGA DELA-	1046	-	-	3	6	106	-	-	-	-	1	21	378	531	-
DELAVCI PRI ADMINISTR.-SPLOŠNIH	9618	2	79	399	722	3314	78	4	1	20	233	1894	1812	1038	22
DELAVCI PRI ADMINISTR.-SPLOŠNIH	24602	10	377	3921	5466	9024	106	3	42	145	533	2841	1739	390	5
ORGANIZATORJI SPLOŠNIH-ADMINIST	2258	-	5	133	236	1009	12	1	-	2	30	274	426	130	-
ORGANIZATORJI KADROVSKEGA DELA-	671	-	1	18	38	226	1	-	-	-	6	28	273	80	-
DELAVCI SPLOŠNIH-ADMINISTRATIVN	15779	3	131	2471	3677	6161	57	1	21	91	355	2054	639	114	4

9. ZAPOSLENE OSEBE V PODJETJIH IN DRUGIH ORGANIZACIJAH PO SKUPINAH POKLICEV IN STOPNJI ŠOLSKE IZOBRAZBE V REPUBLIKI SLOVENIJI, 31. 12. 1992 (nadaljevanje)

	STOPNJA ŠOLSKE IZOBRAZBE														
	SKUPAJ	* BREZ * 4-7 * OS- * ŠOLA * SRED- * ŠOLA * I. * II. * III. * IV. * V. * VIŠ- * VI- * NEZ-	* ŠOLE, * RAZR. * NOV- * ZA * NJE * ZA * STOP- * STOP- * STOP- * STOP- * STOP- * JA * SOKA- * NA-	* 1-3 R. * OSN. * NA * VK * ŠOLE * VKV * NJA * NJA * NJA * NJA * NJA * ŠOLA * ŠOLA * NO	* OS.Š. * ŠOLE * ŠOLA *	* SUI * SUI * SUI * SUI * SUI *	* SUI * SUI * SUI * SUI * SUI *	* SUI * SUI * SUI * SUI * SUI *	* SUI * SUI * SUI * SUI * SUI *	* SUI * SUI * SUI * SUI * SUI *	* SUI * SUI * SUI * SUI * SUI *	* SUI * SUI * SUI * SUI * SUI *	* SUI * SUI * SUI * SUI * SUI *	* SUI * SUI * SUI * SUI * SUI *	* SUI * SUI * SUI * SUI * SUI *
KADROVSKI DELAVCI IN PODOBNO	1680	-	4	98	213	839	9	-	-	2	11	88	363	52	1
POMOŽNI DELAVCI SPLOŠ.-ADMINIST	4214	7	236	1201	1302	789	27	1	21	50	131	397	38	14	-
DEL. PRI OBVEŠČ.STRANK IN DAJAN	1015	-	16	91	107	466	7	-	-	4	28	181	82	32	1
DELAVCI PRI OBVEŠČANJU STRANK	167	-	3	20	10	63	2	-	-	1	7	34	19	8	-
DELAVCI PRI DAJANJU TURIST. INF	408	-	2	23	30	226	1	-	-	2	10	77	26	11	-
DEL. PRI OBVEŠČ.-SPREJEM.-ODPRA	440	-	11	48	67	177	4	-	-	1	11	70	37	13	1
OPRAVNIKI STROJEV ZA OBDELAVO PO	3298	1	34	617	706	1142	33	1	4	10	47	396	188	119	-
OPRAVNIKI STROJEV ZA AVT. OBDEL	2010	-	17	285	363	796	10	1	1	5	26	262	148	96	-
OPRAVNIKI KNJIGOV. STROJEV ZA O	502	-	2	74	112	208	17	-	1	-	8	60	15	5	-
OPRAVNIKI OST.STR.ZA OBDELAVO P	483	1	6	127	136	103	6	-	1	4	11	53	22	13	-
OPRAVNIKI POMOŽNIH STROJEV ZA O	303	-	9	131	95	35	-	-	1	1	2	21	3	5	-
DELAVCI PRI OST. ADMINSTR. IN P	10009	3	161	1807	2244	3359	89	2	23	96	346	1454	355	70	-
DEL. PRI SPREJEMU-PREGLEDU-UREJ	2657	1	58	448	535	990	29	-	6	22	77	342	135	14	-
DEL. PRI STAT.OPRAV. ZBIR.-ŠIFR	1174	-	14	172	206	489	22	-	4	8	20	119	102	18	-
STENOGRAFI-STROJEPISCI IN PODOB	2019	-	14	581	561	399	1	1	2	43	133	275	9	-	-
PRIMERJALCI-KOREKTORJI	171	1	4	10	43	86	6	-	1	-	2	7	7	4	-
DELAVCI SPLOŠNIH-ADMINISTRATIVNI	3988	1	71	596	899	1395	31	1	10	23	114	711	102	34	-
DELAVCI PRI RAČUN.-BLAG. IN POD.	41067	18	549	3775	7274	20902	415	4	19	87	438	4353	2607	621	5
DELAVCI PRI RAČUNOVODSKIH-FINANČ	31251	2	147	2573	4371	17212	252	3	12	52	207	3401	2417	598	4
ORGANIZATORJI RAČUNOVOD.-FINAČN	2764	-	-	67	106	1402	12	-	1	-	3	75	777	321	-
RAČUNOVODJE	2741	-	-	68	106	1676	5	-	-	3	5	211	543	123	1
KONTISTI-KNJIGOVODJE	11751	-	52	1127	1891	6761	83	-	3	26	85	1317	370	35	1
LIKVIDATORJI	2532	-	2	186	353	1386	37	1	3	3	14	473	60	14	-
DELAVCI FINANČNE-R.AČUNOVODSKE E	11463	2	93	1125	1915	5987	115	2	5	20	100	1325	667	105	2
DELAVCI PRI BLAG. IN PODOBNIH DE	7473	3	131	790	2044	3120	85	1	3	27	211	904	140	13	1
ORGANIZATORJI BLAGAJNIŠKIH DEL	339	-	1	18	29	225	3	-	-	-	2	16	43	2	-
BLAGAJNIKI	4513	-	44	437	1256	2029	46	1	2	18	108	515	52	5	-
DELAVCI PRI BLAGAJNIŠKIH DELIH	2621	3	86	335	759	866	36	-	1	9	101	373	45	6	1
DELAVCI PRI MANIPULACIJI Z INVEN	2343	13	271	412	859	570	78	-	4	8	20	48	50	10	-
VODJE V EKONOMATU-VODJE INVENTA	1601	6	190	276	638	359	60	-	2	3	12	20	32	3	-
DELAVCI PRI NABAVI-MANIPUL. Z I	742	7	81	136	221	211	18	-	2	5	8	28	18	7	-
DELAVCI MANIPUL. DEL V PROMETU-ZV	9302	11	1048	2391	1868	2005	143	2	54	99	654	762	240	23	2
UPRAVLJALCI PROMETA IN ZVEZ	1390	1	32	104	313	632	32	-	-	-	32	70	158	15	1
UPRAVNIKI POSTAJ-LUK-PRISTANIŠČ	113	-	1	6	14	61	1	-	-	-	-	2	21	6	1
UPRAVNIKI POŠT	364	-	1	19	92	165	4	-	-	-	19	21	42	1	-
OSTALI UPRAVLJALCI PROMETA-ZVEZ	913	1	30	79	207	406	27	-	-	-	13	47	95	8	-
VLA KOVODJE IN PODOBNI	2041	2	217	451	433	532	23	-	5	13	142	181	40	2	-
VLA KOVODJE-KONTROLORJI PROMETA	446	-	66	137	87	86	9	-	-	5	14	16	25	1	-
ODPRAVNIKI-PROMETNIKI V PROMETU	835	-	54	100	118	384	8	-	1	1	13	145	11	-	-
SPREVDNIKI-VLA KOVNO OSEBJE	760	2	97	214	228	62	6	-	4	7	115	20	4	1	-
POŠTARJI IN KURIRJI	3750	5	593	1091	535	581	54	2	43	61	366	383	31	4	1
PISMONOŠE	1683	-	406	619	220	62	29	1	41	47	126	119	9	3	1
USMERJEVALCI POŠTNIH POŠILJK	492	2	55	146	52	150	8	-	1	5	43	25	4	1	-
MANIPULATIVNI DELAVCI PRI POŠT.	1575	3	132	326	263	369	17	1	1	9	197	239	18	-	-
OPRAVNIKI TELEKOMUNIK. NAPRAV V	2121	3	206	745	587	260	34	-	6	25	114	128	11	2	-
TELEFONISTI	1475	3	189	590	402	95	24	-	6	22	57	83	4	-	-
TELEGRAFISTI	302	-	6	87	83	61	2	-	-	-	37	23	3	-	-
OPRAVNIKI TELEKOMUNIKACIJSKIH N	344	-	11	68	102	104	8	-	-	3	20	22	4	2	-
ČLANI SK.DPS IN FUNK.IO-UO NA STA	1541	-	1	4	8	125	4	-	-	-	2	10	258	1129	-
FUNK.SK. SFRJ,SRS,SAP NA STAL. D	172	-	1	-	-	23	-	-	-	-	-	4	30	114	-
FUNKC.SK. SFRJ,SR,SAP, NA STAL.	105	-	-	-	-	20	-	-	-	-	-	3	12	70	-
VOLJENI FUNK.-DEL. V OBČ.SK.NA	67	-	1	-	-	3	-	-	-	-	-	1	18	44	-
VOLJENI FUNK. IO-UO NA STAL.DOLŽ	841	-	-	1	3	44	4	-	-	-	2	4	150	633	-
PREDS.-ČLANI IS.SEKR.IS,PREDS.D	196	-	-	1	1	15	-	-	-	-	2	-	45	132	-
NAM.SEKR;POM.PRED.KOM.IN DR.K.T	405	-	-	2	17	-	-	-	-	-	-	3	35	348	-
VODIT. UO-ORG.IS,NAMESTNIKI-POM	231	-	-	-	-	12	4	-	-	-	-	-	69	146	-
DIPLOMATSKI-KONZULARNI PREDSTAV	9	-	-	-	-	-	-	-	-	-	-	1	1	7	-
VODJE SODIŠČ,TOŽILSTEV,PRAVOBRAN	104	-	-	-	-	-	-	-	-	-	-	-	-	104	-
PREDSTOJNIKI SODIŠČ	52	-	-	-	-	-	-	-	-	-	-	-	-	52	-
PREDSTOJNIKI JAVNIH TOŽILSTEV	36	-	-	-	-	-	-	-	-	-	-	-	-	36	-
PREDSTOJNIKI PRAVOBRANILSTEV	16	-	-	-	-	-	-	-	-	-	-	-	-	16	-
DRUGI FUNK.SKUP.IN IS NA STAL.DO	424	-	-	3	5	58	-	-	-	-	-	2	78	278	-
SEKR.NAM.ZBOR.-KOM.IN DR.KOL.TE	150	-	-	2	3	39	-	-	-	-	-	1	25	80	-
ČLANI SVETOV KOMIS.-STAL.TEL.SK	18	-	-	1	-	3	-	-	-	-	-	-	5	9	-
FUNKCIONARJI SKUPŠČIN-IS NA STA	256	-	-	2	16	-	-	-	-	-	-	1	48	189	-
VOD.-ORG. V OZD IN DRUGIH SAM.ORG	20209	-	7	285	1150	4863	304	-	2	8	97	427	5284	7770	12
VODIT.-ORG.POSLOV. V OZD V GOSPO	19315	-	7	280	1134	4732	300	-	2	8	94	409	5048	7289	12
DIREKTORJI-PREDSEDNIKI POSL.KOL	6630	-	5	153	545	1692	64	-	1	3	65	221	1454	2418	9
VOD.-ORG. PROIZVODNJE IN PROIZV	4076	-	1	38	234	1177	143	-	-	3	11	75	1083	1310	1
VOD.-ORG. RAZISK.,RAZVOJA,PLANA,	1369	-	-	2	24	163	2	-	-	1	1	3	300	872	1
VOD.-ORG. FINANČNEGA-R.AČUNOVODS	1214	-	-	5	10	219	3	-	-	-	1	15	429	532	-
VODITELJI-ORGANIZATORJI TRANSPO	291	-	-	6	31	120	10	-	-	-	-	7	88	29	-

9. ZAPOSELENE OSEBE V PODJETJIH IN DRUGIH ORGANIZACIJAH PO SKUPINAH POKLICEV IN STOPNJI ŠOLSKE IZOBRAZBE V REPUBLIKI SLOVENIJI, 31. 12. 1992 (nadaljevanje)

* SKUPAJ *	STOPNJA ŠOLSKE IZOBRAZBE														
	* BREZ *	* 4-7 *	* OS-NOVA *	* ŠOLA *	* SRED-ŠOLA *	* ŠOLA *	* I. *	* II. *	* III. *	* IV. *	* V. *	* VIŠ-ŠOLA *	* VI-ŠOLA *	* NEZ-ŠOLA *	
	* ŠOLE, * RAZR. * NOV-ŠOLE *	* NA * OSN. * NA * OS.Š. *	* OSN. * NA * OSN. * NA * OS.Š. *	* OSN. * NA * OSN. * NA * OS.Š. *	* OSN. * NA * OSN. * NA * OS.Š. *	* OSN. * NA * OSN. * NA * OS.Š. *	* OSN. * NA * OSN. * NA * OS.Š. *	* OSN. * NA * OSN. * NA * OS.Š. *	* OSN. * NA * OSN. * NA * OS.Š. *	* OSN. * NA * OSN. * NA * OS.Š. *	* OSN. * NA * OSN. * NA * OS.Š. *	* OSN. * NA * OSN. * NA * OS.Š. *	* OSN. * NA * OSN. * NA * OS.Š. *	* OSN. * NA * OSN. * NA * OS.Š. *	* OSN. * NA * OSN. * NA * OS.Š. *
VODITELJI-ORGANIZATORJI KOMERCI	2931	-	1	45	156	780	39	-	1	1	9	57	831	1010	1
VODITELJI-ORGANIZATORJI SPLOŠ.-	1080	-	-	7	37	142	7	-	-	-	-	6	422	459	-
VODITELJI-ORGANIZATORJI V OZD G	1724	-	-	24	97	439	32	-	-	-	7	25	441	659	-
VODITELJI V OZD DRUŽBENIH DEJAVN	894	-	-	5	16	131	4	-	-	-	3	18	236	481	-
VODITELJI ORG. ZA VZGOJO-IZOBRA	195	-	-	-	3	46	2	-	-	-	-	7	77	60	-
VODITELJI ORG. ZA KULTURO-PODOB	112	-	-	-	5	17	-	-	-	-	3	1	21	65	-
VODITELJI ZNANST.-RAZISK.ORGANI	101	-	-	1	1	1	-	-	-	-	-	-	9	89	-
VODITELJI ZDRAVST. IN PODOB. OR	215	-	-	-	-	5	-	-	-	-	-	1	31	178	-
VODITELJI DOMOV INTERNATOV IN P	85	-	-	3	2	17	1	-	-	-	-	3	38	21	-
VODITELJI SAMOUP.ORG.-SKUP. V D	186	-	-	1	5	45	1	-	-	-	-	6	60	68	-
VOD.ZBORNIC,ZDRUŽ.,SIS DPO NA STA	473	-	-	6	23	128	4	-	-	-	-	9	136	166	1
FUNK.-VOD.ZBOR.,ZDRUŽ.,SIS DPO NA	125	-	-	1	2	20	-	-	-	-	-	-	38	64	-
VOLJENI VODIT. V ZBOR.-SPLOŠ.ZD	56	-	-	1	1	4	-	-	-	-	-	-	16	34	-
VODITELJI V ZBORNICAH-SPLOŠ.ZDR	69	-	-	-	1	16	-	-	-	-	-	-	22	30	-
FUNK.-VODITELJI NA STAL.DOLŽ. V	192	-	-	1	15	45	3	-	-	-	-	3	56	69	-
FUNKCIONARJI DPO NA STALNIH DOL	151	-	-	1	10	36	2	-	-	-	-	2	46	54	-
DRUGI VODITELJI V DPO NA STALNI	41	-	-	-	5	9	1	-	-	-	-	1	10	15	-
FUNK.-VOD.NA STAL.DOLŽ.V DRUŽ. OR	156	-	-	4	6	63	1	-	-	-	-	6	42	33	1
VOLJENI VODITELJI V DRUŽB.ORG.-	69	-	-	2	4	38	1	-	-	-	-	-	14	10	-
DRUGI VODITELJI V DRUŽB.ORG.-DR	87	-	-	2	2	25	-	-	-	-	-	6	28	23	1
STROKOVNJAKI KEMIJI,FIZIKI IPD.	3465	-	13	59	143	1458	7	3	-	4	42	381	262	1093	-
KEMIJI, FIZIKI IN STR. PODOBNIH	1545	-	-	6	16	178	2	-	-	1	7	43	218	1074	-
KEMIJI	1265	-	-	5	9	169	2	-	-	1	6	40	192	841	-
FIZIKI	252	-	-	1	7	5	-	-	-	-	1	1	23	214	-
GEOFIZIKI	28	-	-	-	-	4	-	-	-	-	-	2	3	19	-
TEHNIKI KEMIJSKIH,FIZIKALNIH IN P	1920	-	13	53	127	1280	5	3	-	3	35	338	44	19	-
TEHNIKI KEMIJSKIH VED	1772	-	11	47	111	1183	5	2	-	3	31	321	41	17	-
TEHNIKI FIZIKALNIH VED	83	-	-	1	10	56	-	-	-	-	1	12	1	1	-
TEHNIKI GEOFIZIKALNIH VED	65	-	-	1	5	41	-	1	-	-	3	5	2	1	-
STROKOVNJAKI NA PODR.TEHNIKE-TEHN	35826	1	128	604	2437	14620	804	2	7	41	278	3460	5936	7500	8
GRADBENI INŽENIRJI IN PODOBNI	3268	-	-	5	2	525	6	-	-	-	1	17	858	1854	-
GRADBENI INŽENIRJI	2149	-	-	3	2	466	6	-	-	-	1	12	647	1012	-
INŽENIRJI-ARHITEKTI	722	-	-	-	-	24	-	-	-	-	-	4	44	650	-
INŽENIRJI GEODEZIJE	263	-	-	2	-	29	-	-	-	-	-	-	118	114	-
INŽENIRJI URBANISTI	78	-	-	-	-	4	-	-	-	-	-	1	11	62	-
KOMUNALNI-SANITARNI INŽENIRJI	56	-	-	-	-	2	-	-	-	-	-	-	38	16	-
ELEKTROINŽENIRJI IN PODOBNI	3432	-	-	8	75	475	26	-	-	-	1	45	939	1862	1
ELEKTROINŽENIRJI	2371	-	-	7	40	352	20	-	-	-	1	31	654	1265	1
INŽENIRJI ELEKTRONIKE	711	-	-	1	26	94	2	-	-	-	-	8	173	407	-
INŽENIRJI ZA TELEKOM.-SISTEME U	350	-	-	-	9	29	4	-	-	-	-	6	112	190	-
STROJNI INŽENIRJI IN PODOBNI	4750	-	2	14	173	1136	96	-	-	-	1	93	1689	1545	1
STROJNI INŽENIRJI	4733	-	2	14	173	1136	96	-	-	-	1	93	1680	1537	1
LETALSKI INŽENIRJI	12	-	-	-	-	-	-	-	-	-	-	-	7	5	-
LADJEDELNIŠKI INŽENIRJI	5	-	-	-	-	-	-	-	-	-	-	-	2	3	-
RUDARSKI INŽENIRJI	616	-	-	1	-	84	1	-	-	-	-	3	74	453	-
RUDARSKI INŽENIRJI	173	-	-	1	-	18	-	-	-	-	-	-	15	139	-
INŽENIRJI METALURGIJE	289	-	-	-	-	61	1	-	-	-	-	2	47	178	-
INŽENIRJI GEOLOGIJE	154	-	-	-	-	5	-	-	-	-	-	1	12	136	-
INŽENIRJI TEHNOLOGI	3115	-	-	6	86	806	67	-	-	1	2	28	901	1218	-
INŽENIRJI TEHNOLOGIJE	3115	-	-	6	86	806	67	-	-	1	2	28	901	1218	-
INŽENIRJI ORGANIZACIJE	1581	-	-	12	27	281	16	-	-	-	-	11	884	350	-
INŽENIRJI ORGANIZACIJE DELA	974	-	-	9	12	183	8	-	-	-	-	7	445	310	-
INŽENIRJI ZA VARSTVO PRI DELU	607	-	-	3	15	98	8	-	-	-	-	4	439	40	-
TEHNIKI TEHNIČNIH-TEHNOLOŠKIH VE	19064	1	126	558	2074	11313	592	2	7	40	273	3263	591	218	6
GRADBENI TEHNIKI-TEHNIKI ARHITE	2524	-	8	21	40	2095	29	-	-	1	10	246	41	31	2
ELEKTROTEHNIKI-TEHNIKI ZA ELEKT	3721	-	9	36	369	2077	99	1	1	7	54	986	57	25	-
STROJNI-LADJEDELNIŠKI-LETALSKI	3774	1	42	77	514	2133	134	-	2	9	48	695	82	34	3
TEHNIKI TEHNOLOGI	5846	-	36	91	588	3507	205	-	2	14	81	923	300	99	-
RUDARSKI-METALURŠKI TEHNIKI	398	-	-	4	27	218	6	-	-	1	4	120	15	3	-
TEHNIKI GEOLOGI	74	-	-	2	-	42	-	1	-	-	2	22	3	2	-
GEOMETRI-GEODETI	415	-	1	16	6	282	-	-	-	-	1	76	26	7	-
TEHNIKI ZA ORGANIZACIJO DELA	1111	-	15	45	183	619	108	-	-	2	7	76	47	9	-
TEHNIKI-RISARJI	1201	-	15	266	347	340	11	-	2	6	66	119	20	8	1
PROMETNI STROKOVNJAKI	1121	-	10	34	99	523	10	-	-	-	12	119	263	51	-
PROMETNI INŽENIRJI	481	-	-	7	23	138	4	-	-	-	1	10	248	50	-
PROMETNI INŽENIRJI	286	-	-	7	23	113	1	-	-	-	1	2	117	22	-
KOMANDANTI LETAL-PILOTI-NAVIGAT	155	-	-	-	-	24	3	-	-	-	-	-	100	28	-
KAPITANI-ČASTNIKI V POMORSKEM P	22	-	-	-	-	-	-	-	-	-	-	2	20	-	-
KAPITANI-ČASTNIKI V REČNEM-JEZE	1	-	-	-	-	-	-	-	-	-	-	-	1	-	-
LADIJSKI STROJNIKI-INŽENIRJI	17	-	-	-	-	1	-	-	-	-	-	6	10	-	-
PROMETNI TEHNIKI	640	-	10	27	76	385	6	-	-	-	11	109	15	1	-
PROMETNI TEHNIKI	640	-	10	27	76	385	6	-	-	-	11	109	15	1	-

9. ZAPOSLENE OSEBE V PODJETJIH IN DRUGIH ORGANIZACIJAH PO SKUPINAH POKLICEV IN STOPNJI ŠOLSKE IZOBRAZBE V REPUBLIKI SLOVENIJI, 31. 12. 1992 (nadaljevanje)

	STOPNJA ŠOLSKE IZOBRAZBE														
	SKUPAJ	*BREZ*	*4-7*	*OS-*	*ŠOLA*	*SRED-*	*ŠOLA*	*I.*	*II.*	*III.*	*IV.*	*V.*	*VIŠ-*	*VI-*	*NEZ-
	ŠOLE,	*RAZR.*	*NOV-*	*ZA*	*NJE*	*ZA*	*STOP-*	*STOP-*	*STOP-*	*STOP-*	*STOP-*	*JA*	*SOKA-*	*NA-*	*NO
		1-3 R.	*OSN.*	*NA*	*VK*	*ŠOLE*	*VKV*	*NJA*	*NJA*	*NJA*	*NJA*	*NJA*	*ŠOLA*	*ŠOLA*	
		OS.S.	*ŠOLE*	*ŠOLA*				*SUI*	*SUI*	*SUI*	*SUI*	*SUI*			
STROKOVNJAKI NARAVOSLOVNIH VED	3644	1	28	27	74	1079	24	1	-	2	24	342	442	1599	1
BIOLOGI, VETERINARJI, AGRONOMI IPD	2136	-	-	1	9	116	8	-	-	-	-	8	419	1575	-
BIOLOGI-ZOOLOGI	316	-	-	-	3	7	1	-	-	-	-	-	12	293	-
VETERINARJI	568	-	-	-	-	12	-	-	-	-	-	6	1	549	-
KMETIJSKI INŽENIRJI	871	-	-	-	2	35	-	-	-	-	-	1	381	452	-
GOZDARSKI INŽENIRJI	381	-	-	1	4	62	7	-	-	-	-	1	25	281	-
TEHNIKI NARAVOSLOVNIH VED	1508	1	28	26	65	963	16	1	-	2	24	334	23	24	1
BIOLOŠKI TEHNIKI IN PODOBNI	124	-	-	-	1	100	1	-	-	-	-	16	4	2	-
VETERINARSKI TEHNIKI	275	-	4	1	7	190	2	1	-	-	-	65	3	1	1
KMETIJSKI TEHNIKI	537	1	10	11	33	267	-	-	-	2	18	177	12	6	-
GOZDARSKI TEHNIKI	572	-	14	14	24	406	13	-	-	-	6	76	4	15	-
STROKOV. MEDIC. VED IN OSTALO MED.	26229	26	781	2015	600	8905	11	1	13	232	172	3269	4851	5350	3
ZDRAVNIKI	4477	-	-	-	-	-	-	-	-	-	-	-	6	4471	-
ZDRAVNIKI SPLOŠNE PRAKSE	1479	-	-	-	-	-	-	-	-	-	-	-	-	1479	-
ZDRAVNIKI SPECIALISTI	2007	-	-	-	-	-	-	-	-	-	-	-	-	2007	-
ZOBOZDRAVNIKI-STOMATOLOGI	880	-	-	-	-	-	-	-	-	-	-	-	6	874	-
ZOBOZDRAVNIKI-SPECIALISTI	111	-	-	-	-	-	-	-	-	-	-	-	-	111	-
FARMACEVTI	879	-	-	-	-	5	-	-	-	-	-	3	58	813	-
FARMACEVTI	793	-	-	-	-	4	-	-	-	-	-	2	55	732	-
FARMACEVTI-SPECIALISTI	86	-	-	-	-	1	-	-	-	-	-	1	3	81	-
MEDICINSKI IN ZDRAVSTVENI TEHNIK	15937	1	24	77	229	8418	-	-	-	19	37	2983	4090	58	1
MEDICINSKI TEHNIKI-MEDICINSKE S	10194	-	7	29	112	5183	-	-	-	10	24	1530	3260	39	-
ZDRAVSTVENI TEHNIKI	5554	1	14	38	113	3082	-	-	-	9	13	1436	828	19	1
BABIČE	189	-	3	10	4	153	-	-	-	-	-	17	2	-	-
DENTISTI	99	-	-	-	-	1	-	-	-	-	-	-	96	2	-
DENTISTI	99	-	-	-	-	1	-	-	-	-	-	-	96	2	-
BOLNIČARJI IN POMOŽNO MEDICINSKO	4837	25	757	1938	371	481	11	1	13	213	135	283	601	6	2
BOLNIČARJI	1095	3	115	358	133	128	1	-	4	160	60	127	5	-	1
TERAPEVTI	653	-	4	6	10	56	-	-	-	2	-	6	564	5	-
POMOŽNE MEDICINSKE OSEBE	3089	22	638	1574	228	297	10	1	9	51	75	150	32	1	1
OSTALI STROKOVNJAKI	24842	-	21	373	718	6286	69	3	4	26	57	1289	7136	8854	6
MATEMATIKI, STATISTIKI IN PODOBNI	2652	-	-	22	42	643	3	-	-	1	1	60	803	1077	-
MATEMATIKI	175	-	-	1	1	8	-	-	-	-	-	10	30	125	-
STATISTIKI	225	-	-	3	3	63	1	-	-	1	-	1	74	79	-
ORGANIZATORJI SISTEMOV	1584	-	-	8	19	364	1	-	-	-	-	33	497	662	-
ANALITIKI SISTEMOV	668	-	-	10	19	208	1	-	-	-	1	16	202	211	-
STATISTIČNI IN PODOBNI TEHNIKI	1167	-	5	38	72	608	3	-	1	5	9	204	150	72	-
STATISTIČNI TEHNIKI	194	-	1	19	20	111	1	-	-	1	2	15	14	10	-
TEHNIKI PROGRAMERJI	973	-	4	19	52	497	2	-	1	4	7	189	136	62	-
EKONOMISTI, FINANČNI IN PODOBNI S	7865	-	2	88	190	1595	35	-	-	4	14	131	3042	2761	3
EKONOMISTI	4867	-	-	34	69	759	16	-	-	1	6	58	2097	1824	3
EKONOMISTI PLANERJI	1481	-	2	32	99	492	16	-	-	2	6	45	452	335	-
KNJIGOVODSKI STROKOVNJAKI	263	-	-	10	14	127	-	-	-	-	-	17	69	26	-
FINANČNI STROKOVNJAKI	1254	-	-	12	8	217	3	-	-	1	2	11	424	576	-
EKONOMSKI IN FINANČNI TEHNIKI	4171	-	11	193	348	2604	19	3	3	14	25	801	121	28	1
EKONOMSKI TEHNIKI	3680	-	11	172	297	2257	16	2	3	11	22	756	105	27	1
FINANČNI TEHNIKI	491	-	-	21	51	347	3	1	-	3	3	45	16	1	-
PRAVNIKI	2589	-	-	-	1	7	-	-	-	-	-	-	585	1995	1
SODNIKI	579	-	-	-	-	-	-	-	-	-	-	-	-	579	-
PRAVOSODNI STROKOVNJAKI	203	-	-	-	-	-	-	-	-	-	-	-	1	202	-
OSTALI PRAVNIKI	1807	-	-	-	1	7	-	-	-	-	-	-	584	1214	1
STROKOVNJAKI DRUŽBENIH VED	3299	-	-	3	5	112	1	-	-	-	-	13	1770	1395	-
GEOGRAFI	47	-	-	-	-	-	-	-	-	-	-	-	4	43	-
ZGODOVINARJI-ARHEOLOGI	139	-	-	-	-	5	1	-	-	-	-	-	8	125	-
ETNOLOGI-ANTROPOLOGI	69	-	-	-	-	1	-	-	-	-	-	-	1	67	-
FILZOFI	55	-	-	-	-	-	-	-	-	-	-	-	5	50	-
SOCIOLOGI-POLITOLOGI	216	-	-	-	1	7	-	-	-	-	-	1	25	182	-
PSIHOLOGI	574	-	-	-	-	5	-	-	-	-	-	2	11	556	-
PEDAGOGI	805	-	-	-	2	35	-	-	-	-	-	5	495	268	-
STROKOVNJAKI ZA POKLIC. USMER.-	192	-	-	1	2	21	-	-	-	-	-	2	97	69	-
SOCIALNI DELAVCI	1202	-	-	2	-	38	-	-	-	-	-	3	1124	35	-
FILOLOGI IN PODOBNI	456	-	-	1	-	55	-	-	-	-	-	8	70	321	1
FILOLOGI-LINGVISTI	147	-	-	-	-	2	-	-	-	-	-	3	5	137	-
PREVAJALCI-TOLMAČI	309	-	-	1	-	53	-	-	-	-	-	5	65	184	1
STROKOVNJAKI DOKUMENTALISTI	1274	-	2	12	15	188	-	-	-	1	7	48	419	582	-
BIBLIOTEKARSKI STROKOVNJAKI	763	-	1	5	5	120	-	-	-	1	5	36	348	242	-
ARHIVARSKI STROKOVNJAKI	148	-	-	5	4	20	-	-	-	-	1	5	29	84	-
MUZEJSKI STROKOVNJAKI	215	-	1	-	3	25	-	-	-	-	1	4	13	168	-
STROKOVNJAKI DOKUMENTALISTI	148	-	-	2	3	23	-	-	-	-	-	3	29	88	-
NOVINARJI IN NOVINARSKI SODELAVCI	1369	-	1	16	45	474	8	-	-	1	1	24	176	623	-
UREDNIKI-NOVINARJI	817	-	1	10	26	284	6	-	-	-	-	10	98	382	-
NOVINARSKI SODELAVCI	373	-	-	3	12	122	2	-	-	1	1	4	53	175	-

9. ZAPOSLENE OSEBE V PODJETJIH IN DRUGIH ORGANIZACIJAH PO SKUPINAH POKLICEV IN STOPNJI ŠOLSKE IZOBRAZBE V REPUBLIKI SLOVENIJI, 31. 12. 1992 (nadaljevanje)

* SKUPAJ	STOPNJA ŠOLSKE IZOBRAZBE														NEZ-NA-NO	
	* BREZ * 4-7 * OS- * ŠOLA * SRED- * ŠOLA * I. * II. * III. * IV. * V. * VIŠ- * VI- * NEZ-	* ŠOLE, * RAZR. * NOV- * ZA * NJE * ZA * STOP- * STOP- * STOP- * STOP- * STOP- * JA * SOKA- * NA-	* 1-3 R. * OSN. * NA * VK * ŠOLE * VKV * NJA * NJA * NJA * NJA * NJA * ŠOLA * ŠOLA * NO	* OS.Š. * ŠOLE * ŠOLA	* OS.Š. * ŠOLE * ŠOLA	* OS.Š. * ŠOLE * ŠOLA	* OS.Š. * ŠOLE * ŠOLA	* OS.Š. * ŠOLE * ŠOLA	* OS.Š. * ŠOLE * ŠOLA	* OS.Š. * ŠOLE * ŠOLA	* OS.Š. * ŠOLE * ŠOLA	* OS.Š. * ŠOLE * ŠOLA	* OS.Š. * ŠOLE * ŠOLA	* OS.Š. * ŠOLE * ŠOLA		
	* OS.Š. * ŠOLE * ŠOLA	* OS.Š. * ŠOLE * ŠOLA	* OS.Š. * ŠOLE * ŠOLA	* OS.Š. * ŠOLE * ŠOLA	* OS.Š. * ŠOLE * ŠOLA	* OS.Š. * ŠOLE * ŠOLA	* OS.Š. * ŠOLE * ŠOLA	* OS.Š. * ŠOLE * ŠOLA	* OS.Š. * ŠOLE * ŠOLA	* OS.Š. * ŠOLE * ŠOLA	* OS.Š. * ŠOLE * ŠOLA	* OS.Š. * ŠOLE * ŠOLA	* OS.Š. * ŠOLE * ŠOLA	* OS.Š. * ŠOLE * ŠOLA		
REDAKTORJI	126	-	-	3	2	48	-	-	-	-	-	-	1	17	55	-
PUBLICISTI	24	-	-	-	1	8	-	-	-	-	-	-	1	5	9	-
NOVINARSKI TEHNIKI	29	-	-	-	4	12	-	-	-	-	-	-	8	3	2	-
UČNO OSEBJE	31522	3	82	385	1362	7599	125	6	14	124	140	1582	12219	7871	10	
UČNO OSEBJE UNIVERZ,VISOKIH,VIŠJ	2197	-	-	2	6	32	-	-	-	-	-	-	1	32	2123	1
PROFESORJI UNIVERZ(VISOKIH-VIŠJ	645	-	-	-	-	-	-	-	-	-	-	-	-	-	645	-
DOCENTI-VIŠJI PREDAVATELJI-PRED	513	-	-	-	-	-	-	-	-	-	-	-	-	-	513	-
ASISTENTI	652	-	-	1	-	1	-	-	-	-	-	-	1	5	644	-
STROKOVNI SODELAVCI (KATEDER-SE	387	-	-	1	6	31	-	-	-	-	-	-	-	27	321	1
UČNO OSEBJE OSTALIH ŠOL	26245	2	44	292	835	6834	58	4	10	50	78	1316	11564	5149	9	
PROFESORJI (SREDNJIH-OSNOVNIH-Š	3782	-	-	-	-	11	-	-	-	-	-	-	6	38	3727	-
PREDMETNI UČITELJI	8746	-	-	8	22	883	14	2	2	2	8	300	6563	942	-	
UČITELJI	7232	-	-	11	46	2254	40	1	1	4	16	265	4234	360	-	
VZGOJITELJI	6485	2	44	273	767	3686	4	1	7	44	54	745	729	120	9	
OSTALO UČNO OSEBJE	3080	1	38	91	521	733	67	2	4	74	62	265	623	599	-	
DIREKTORJI-UPRAVITELJI ŠOL	748	-	-	-	3	110	1	-	-	-	-	5	365	264	-	
ŠOLSKI INŠPEKTORJI	4	-	-	-	1	-	-	-	-	-	-	-	2	1	-	
STROKOV. ZA IZOBRAŽ. METODE(PED	247	-	-	-	-	7	-	-	-	-	-	-	15	225	-	
OSTALO UČNO IN PODOBNO OSEBJE	2081	1	38	91	517	616	66	2	4	74	62	260	241	109	-	
UMETNIKI IN UMETNIŠKI SODELAVCI	1726	2	18	106	135	644	4	-	1	4	17	124	151	518	2	
KNJIŽEVNIKI IN KNJIŽEVNI KRITIKI	16	-	-	-	-	2	-	-	-	-	-	1	4	9	-	
KNJIŽEVNIKI	14	-	-	-	-	2	-	-	-	-	-	1	4	7	-	
KRITIKI	2	-	-	-	-	-	-	-	-	-	-	-	-	2	-	
SCENSKI UMETNIKI-SCENSKI SODELAV	560	2	10	58	55	190	2	-	1	3	4	12	48	174	1	
REŽISERJI	65	-	-	-	2	33	-	-	-	-	-	-	2	28	-	
IGRALCI	167	-	-	5	7	45	1	-	-	-	-	2	12	95	-	
VODITELJI-NAPOVEDOVALCI	56	-	-	7	4	27	-	-	-	-	1	3	10	4	-	
PRODUCENTI PROGRAMA	100	-	-	5	8	38	-	-	-	-	-	1	13	35	-	
SCENSKI SODELAVCI	172	2	10	41	34	47	1	-	1	3	3	6	11	12	1	
GLASBENIKI IN GLASBENI SODELAVCI	549	-	7	29	17	147	-	-	-	-	4	35	56	254	-	
SKLADATELJI-GLASBENI ARANŽERJI	3	-	-	1	-	-	-	-	-	-	-	-	1	1	-	
DIRIGENTI	9	-	-	-	1	-	-	-	-	-	-	-	-	8	-	
GLASBENIKI INSTRUMENTALISTI	345	-	-	3	2	74	-	-	-	-	3	25	35	203	-	
OPERNI PEVCI	124	-	6	22	14	53	-	-	-	-	1	2	6	20	-	
GLASBENI SODELAVCI	68	-	1	3	-	20	-	-	-	-	-	8	14	22	-	
KOREOGRAFI IN PLESALCI	63	-	-	10	3	28	-	-	-	-	-	11	10	1	-	
KOREOGRAFI	6	-	-	-	1	2	-	-	-	-	-	-	2	1	-	
PLESALCI	57	-	-	10	2	26	-	-	-	-	-	11	8	-	-	
LIKOVNI UMETNIKI IN LIKOVNI SODE	537	-	1	9	60	277	2	-	-	1	9	65	32	80	1	
SLIKARJI-KIPARJI	57	-	-	1	6	5	-	-	-	-	2	2	5	36	-	
OBlikovalci-UMETNIKI UPORABNE U	309	-	-	6	25	180	1	-	-	-	4	35	22	35	1	
SCENOGRAFI-KOSTUMOGRAFI	5	-	-	-	1	3	-	-	-	-	-	-	1	-	-	
DEKORATERJI-RISARJI	135	-	1	2	19	77	1	-	-	1	3	20	4	7	-	
UMETNIŠKI FOTOGRAFI-SNEMALCI	31	-	-	-	9	12	-	-	-	-	-	8	-	2	-	
ARTISTI IN HUMORISTI	1	-	-	-	-	-	-	-	-	-	-	-	1	-	-	
HUMORISTI	1	-	-	-	-	-	-	-	-	-	-	-	1	-	-	
DELAVCI NA PODROČJU TELESNE KULTU	349	-	4	28	37	102	2	-	-	-	10	40	55	70	1	
STROKOVNO-PEDAG.OSEBJE NA PODR.T	314	-	3	20	37	99	2	-	-	-	2	25	55	70	1	
ŠPORTNI TRENERJI-VADITELJI	197	-	3	18	30	65	1	-	-	-	2	23	24	31	-	
ORGANIZATORJI REKREACIJE	78	-	-	2	7	26	1	-	-	-	-	1	21	19	1	
STROK.-PEDAG.OSEBJE NA PODROČ.T	39	-	-	-	-	8	-	-	-	-	-	1	10	20	-	
PROFESIONALNI ŠPORTNIKI	35	-	1	8	-	3	-	-	-	-	8	15	-	-	-	
PROFESIONALNI ŠPORTNIKI	35	-	1	8	-	3	-	-	-	-	8	15	-	-	-	
DELAVCI BREZ POKLICA	6587	544	619	1499	160	100	4	-	18	28	127	91	1	-	3396	
DELAVCI BREZ STALNEGA POKLICA	1	-	-	1	-	-	-	-	-	-	-	-	-	-	-	
DELAVCI BREZ STALNEGA POKLICA	1	-	-	1	-	-	-	-	-	-	-	-	-	-	-	
NK DELAVCI,NERAZVRŠČENI DRUGOD	3622	544	619	1498	160	100	4	-	18	28	126	91	1	-	433	
NK DELAVCI,NERAZVRŠČENI DRUGOD	3622	544	619	1498	160	100	4	-	18	28	126	91	1	-	433	
DELAVCI, KI SE NE MOREJO GRUPIRAT	1	-	-	-	-	-	-	-	-	-	1	-	-	-	-	
DELAVCI, KI PRVIČ IŠČEJO ZAPOS	1	-	-	-	-	-	-	-	-	-	1	-	-	-	-	
DELAVCI, KI PRVIČ IŠČEJO ZAPOS	2963	-	-	-	-	-	-	-	-	-	-	-	-	-	2963	
NEZNANO	2963	-	-	-	-	-	-	-	-	-	-	-	-	-	2963	

10. ZAPOSLENE ŽENSKE V PODJETJIH IN DRUGIH ORGANIZACIJAH PO SKUPINAH POKLICEV IN STOPNJI ŠOLSKE IZOBRAZBE V REPUBLIKI SLOVENIJI, 31. 12. 1992

* SKUPAJ *	STOPNJA ŠOLSKE IZOBRAZBE														
	* BREZ *	* 4-7 *	* OS- *	* ŠOLA *	* SRED- *	* ŠOLA *	* I. *	* II. *	* III. *	* IV. *	* V. *	* VIŠ- *	* VI- *	* NEZ- *	
* ŠOLE, *	* RAZR. *	* NOV- *	* ZA *	* NJE *	* ZA *	* STOP- *	* STOP- *	* STOP- *	* STOP- *	* STOP- *	* JA *	* SOKA- *	* NA- *		
* 1-3 R. *	* OSN. *	* NA *	* VK *	* ŠOLE *	* VKV *	* NJA *	* NJA *	* NJA *	* NJA *	* NJA *	* ŠOLA *	* ŠOLA *	* NO *		
* OS.S. *	* ŠOLE *	* ŠOLA *													
SLOVENIJA - SKUPAJ	313012	1737	31942	66618	53929	65653	2329	64	1480	2936	13972	20866	29409	20748	1329
KMETOVALCI	1985	61	576	462	346	147	1	-	6	31	149	158	37	9	2
POLJEDELCI	738	17	137	119	253	49	1	-	2	20	94	32	8	5	1
POSLOVODJE V POLJEDELSTVU	47	-	-	2	17	19	-	-	-	-	-	2	6	1	-
POLJEDELCI	120	8	50	38	8	-	-	-	2	1	8	4	-	-	1
ZELENJAVARJI	9	-	2	2	1	-	-	-	-	-	4	-	-	-	-
VRTNARJI IN CVETLIČARJI	493	3	62	48	224	30	1	-	-	17	81	24	1	2	-
DRUGI POLJEDELCI	69	6	23	29	3	-	-	-	-	2	1	2	1	2	-
SADJARJI IN VINOGRADNIKI	353	14	111	69	30	36	-	-	2	4	20	53	12	1	1
POSLOVODJE V SADJARSTVU IN VINO	31	-	-	-	-	15	-	-	-	-	1	6	9	-	-
SADJARJI	159	5	44	30	18	14	-	-	-	3	9	33	2	1	-
VINOGRADNIKI	148	9	64	34	9	6	-	-	2	-	9	14	-	-	1
DELAVCI V SADNIH DREVESNICAH-TR	15	-	3	5	3	1	-	-	-	1	1	-	1	-	-
ŽIVINOREJCI, PERUTNINARJI IN PODO	808	28	308	249	52	53	-	-	2	4	34	63	14	1	-
POSLOVODJE V ŽIVIN.-PERUT. IN P	57	-	1	1	3	31	-	-	-	-	-	10	10	1	-
ŽIVINOREJCI-REJCI ŽIVINE-PROIZV	330	17	159	77	15	8	-	-	1	2	13	35	3	-	-
PERUTNINARJI	384	11	137	156	31	12	-	-	1	2	18	15	1	-	-
ČEBELARJI IN PODOBNI	6	-	1	5	-	-	-	-	-	-	-	-	-	-	-
REJCI DIVJADI	2	-	-	1	1	-	-	-	-	-	-	-	-	-	-
REJCI ŽIVALI, PERUTNINE IN PODOB	29	-	10	9	2	2	-	-	-	-	3	3	-	-	-
OPRAVNIKI KMETIJSKIH STROJEV	4	-	-	-	2	1	-	-	-	-	-	-	-	1	-
POSLOVODJE KMETIJSKE MEHANIZACI	3	-	-	-	1	1	-	-	-	-	-	-	-	1	-
OPRAVNIKI KMETIJSKIH STROJEV	1	-	-	-	1	-	-	-	-	-	-	-	-	-	-
DRUGI KMETOVALCI	82	2	20	25	9	8	-	-	-	3	1	10	3	1	-
DRUGI POSLOVODJE V KMETIJSTVU	13	-	-	1	4	4	-	-	-	-	-	1	2	1	-
DELAVCI ZA VARSTVO KMETIJSKIH R	25	1	9	7	4	-	-	-	-	-	-	4	-	-	-
KMETOVALCI DRUGJE NEUVRŠČENI	44	1	11	17	1	4	-	-	-	3	1	5	1	-	-
RIBIČI IN LOVCI	7	-	1	3	-	-	-	-	-	-	-	1	1	1	-
RIBIČI	5	-	-	3	-	-	-	-	-	-	-	-	1	1	-
RIBIŠKI POSLOVODJE	1	-	-	-	-	-	-	-	-	-	-	-	1	-	-
MORSKI RIBIČI	1	-	-	1	-	-	-	-	-	-	-	-	-	-	-
SLADKOVDNI RIBIČI	1	-	-	-	-	-	-	-	-	-	-	-	-	1	-
RIBNIKARJI-GOJITELJI RIB	2	-	-	2	-	-	-	-	-	-	-	-	-	-	-
ŠKOLJKARJI, SPUŽVARJI IN PODOBNO	1	-	-	-	-	-	-	-	-	-	-	1	-	-	-
POSLOV. NABIRALCEV ULOVA V VODI	1	-	-	-	-	-	-	-	-	-	-	1	-	-	-
LOVCI	1	-	1	-	-	-	-	-	-	-	-	-	-	-	-
DRUGI DELAVCI V LOVSTVU	1	-	1	-	-	-	-	-	-	-	-	-	-	-	-
GOZDNI DELAVCI	75	7	19	31	4	8	-	-	-	-	2	2	1	1	-
SEKAČI LESA	5	-	1	-	1	2	-	-	-	-	-	1	-	-	-
DELOVODJE PRI SEČNJI LESA	2	-	-	-	-	2	-	-	-	-	-	-	-	-	-
DRVOSEKI	1	-	1	-	-	-	-	-	-	-	-	-	-	-	-
TESARJI DEBEL	2	-	-	-	1	-	-	-	-	-	-	1	-	-	-
MANIPULANTI Z LESOM	5	-	2	2	-	1	-	-	-	-	-	-	-	-	-
SPRAVLJALCI LESA	3	-	1	2	-	-	-	-	-	-	-	-	-	-	-
MERILCI IN CENILCI LESA	2	-	1	-	-	1	-	-	-	-	-	-	-	-	-
GOZDARJI	54	4	15	22	3	5	-	-	-	2	1	1	1	1	-
DELOVODJE IN NADZORNICI V GOZDA	3	-	-	-	-	2	-	-	-	-	-	-	-	1	-
GOZDARJI	4	-	-	1	-	2	-	-	-	-	-	1	-	-	-
GOJITELJI GOZDOV	47	4	15	21	3	1	-	-	-	-	2	-	1	-	-
DRUGI GOZDNI DELAVCI	11	3	1	7	-	-	-	-	-	-	-	-	-	-	-
OSTALI GOZDNI DELAVCI	11	3	1	7	-	-	-	-	-	-	-	-	-	-	-
RUDARJI	53	-	9	7	4	18	1	-	-	1	-	12	-	1	-
JAMSKI DELAVCI	21	-	6	3	1	4	-	-	-	-	-	6	-	1	-
JAMSKI POSLOVODJE IN NADZORNICI	6	-	-	-	-	3	-	-	-	-	-	2	-	1	-
JAMSKI KOPAČI IN VRTALCI	4	-	2	1	1	-	-	-	-	-	-	-	-	-	-
IZVOZNIKI-TRANSPORTNI DELAVCI V	1	-	1	-	-	-	-	-	-	-	-	-	-	-	-
DRUGI JAMSKI DELAVCI	10	-	3	2	-	1	-	-	-	-	-	4	-	-	-
DELAVCI NA POVRŠINSKEM KOPU IN K	10	-	2	3	1	-	1	-	-	-	-	3	-	-	-
POSLOVODJE-NADZORNICI NA POVRŠI	4	-	-	-	-	-	1	-	-	-	-	3	-	-	-
IZVOZNIKI-TRANSP. DEL. NA POVRŠ	4	-	1	2	1	-	-	-	-	-	-	-	-	-	-
DRUGI DELAVCI NA POVRŠINSKEM KO	2	-	1	1	-	-	-	-	-	-	-	-	-	-	-
GLOBINSKI VRTALCI	4	-	-	-	1	-	-	-	-	-	-	3	-	-	-
GLOBINSKI VRTALCI	4	-	-	-	1	-	-	-	-	-	-	3	-	-	-
OPLEMENITELJI RUDE	18	-	1	1	1	14	-	-	-	1	-	-	-	-	-
FLOTERJI RUDE	12	-	-	-	-	11	-	-	-	1	-	-	-	-	-
SEPARATERJI RUDE	4	-	1	1	-	2	-	-	-	-	-	-	-	-	-
DRUGI OPLEMENITELJI RUDE	2	-	-	-	1	1	-	-	-	-	-	-	-	-	-
PROIZVAJALCI IN OBDELVALCI KOVIN	3708	45	1379	1661	302	91	10	-	18	29	110	51	10	1	1
PROIZVAJALCI IN TOPILCI KOVIN	441	11	144	174	48	11	-	-	1	8	33	7	4	-	-
POSLOVODJE-NADZORNICI V PROIZVO	5	-	-	-	-	1	-	-	-	-	1	-	3	-	-
ELEKTROLIZERJI KOVIN	4	-	2	2	-	-	-	-	-	-	-	-	-	-	-

10. ZAPOSLENE ŽENSKE V PODJETJIH IN DRUGIH ORGANIZACIJAH PO SKUPINAH POKLICEV IN STOPNJI ŠOLSKE IZOBRAZBE V REPUBLIKI SLOVENIJI, 31. 12. 1992 (nadaljevanje)

* SKUPAJ *	STOPNJA ŠOLSKE IZOBRAZBE													
	* BREZ *	* 4-7 *	* OS- *	* ŠOLA *	* SRED- *	* ŠOLA *	* I. *	* II. *	* III. *	* IV. *	* V. *	* VIŠ- *	* VI- *	* NEZ- *
	* ŠOLE, *	* RAZR. *	* NOV- *	* ZA *	* NJE *	* ZA *	* STOP- *	* STOP- *	* STOP- *	* STOP- *	* STOP- *	* JA *	* SOKA- *	* NA- *
	* 1-3 R. *	* OSN. *	* NA *	* VK *	* ŠOLE *	* VKV *	* NJA *	* NJA *	* NJA *	* NJA *	* NJA *	* ŠOLA *	* ŠOLA *	* NO *
	* OS.Š. *	* ŠOLE *	* ŠOLA *				* SUI *	* SUI *	* SUI *	* SUI *	* SUI *			
MEHANIKI-MONTERJI TIRNIH VOZIL	1	-	-	1	-	-	-	-	-	-	-	-	-	-
MEHANIKI-MONTERJI PLOVNIH OBJEK	3	-	-	2	1	-	-	-	-	-	-	-	-	-
KONTROLORJI V PROIZ.-MONTAŽI-VZ	48	-	5	14	13	11	-	-	-	1	4	-	-	-
DRUGI MEHANIKI-MONTERJI VOZIL	142	-	55	71	7	5	-	-	-	2	2	-	-	-
FINOMEHANIKI	181	-	28	63	42	11	3	-	3	2	24	5	-	-
POSLOVODJE FINOMEHANIČNIH DEL	2	-	-	1	1	-	-	-	-	-	-	-	-	-
URARJI	3	-	-	-	1	-	-	-	-	2	-	-	-	-
FINOMEHANIKI-MONTERJI OPTIČNIH	54	-	10	11	20	1	1	-	1	9	1	-	-	-
FINOMEHANIKI-MONTERJI MERIL.INS	109	-	18	42	19	8	2	-	2	2	12	4	-	-
FINOMEHANIKI-MONTERJI MEDIC. IN	2	-	-	-	1	-	-	-	-	1	-	-	-	-
KONTROLORJI FINOMEHANIČNIH DEL	11	-	-	9	-	2	-	-	-	-	-	-	-	-
OROŽARJI	1	-	1	-	-	-	-	-	-	-	-	-	-	-
MEHANIKI ZA ARTILERIJSKO OROŽJE	1	-	1	-	-	-	-	-	-	-	-	-	-	-
INSTALATERJI IN DELAVCI NA KOV. K	227	6	60	113	19	2	7	-	-	2	8	1	9	-
INSTALATERJI CEVOVODOV	42	-	15	15	-	1	4	-	-	1	-	6	-	-
POSLOVODJE-INSTALATERJI	4	-	-	-	-	-	-	-	-	-	-	4	-	-
INSTALATERJI VODOVODOV-KANALIZA	21	-	10	8	-	1	-	-	-	1	-	1	-	-
INSTALATERJI CENTRALNE KURJAVE	9	-	1	5	-	-	3	-	-	-	-	-	-	-
INSTALATERJI CEVOVODOV	8	-	4	2	-	-	1	-	-	-	-	1	-	-
INSTALAT. IN SESTAVLJ. KOV. VRVI	44	4	9	26	2	-	-	-	2	-	-	1	-	-
POSLOV. MONTER.-INSTAL. KOVIN.V	1	-	-	-	-	-	-	-	-	-	-	1	-	-
SESTAVLJALCI KOVINSKIH VRVI-KAB	42	4	9	25	2	-	-	-	2	-	-	-	-	-
DRUGI INST.-SESTAV. KOVINSKIH V	1	-	-	1	-	-	-	-	-	-	-	-	-	-
DRUGI DEL. PRI IZD. IN MONT. KOV	141	2	36	72	17	1	3	-	-	7	1	2	-	-
POSLOV. PRI IZDEL.-MONTIR.KOV.K	7	-	-	-	-	-	3	-	-	1	1	2	-	-
KONSTRUKCIJSKI KLJUČAVNIČARJI	1	-	-	-	1	-	-	-	-	-	-	-	-	-
ZAKOVALCI	10	-	-	-	6	-	-	-	-	4	-	-	-	-
DRUGI MEHANIKI-MONTERJI KOV. KO	123	2	36	72	10	1	-	-	-	2	-	-	-	-
JUVELIRJI,ZLATARJI IN BIŽUTERJI	220	-	15	57	98	2	-	-	1	8	35	4	-	-
JUVELIRJI IN ZLATARJI	151	-	6	24	75	1	-	-	-	8	35	2	-	-
JUVELIRJI	1	-	-	-	1	-	-	-	-	-	-	-	-	-
ZLATARJI	150	-	6	24	74	1	-	-	-	8	35	2	-	-
BIŽUTERJI IN PODOBNI	69	-	9	33	23	1	-	-	1	-	-	2	-	-
POSLOVODJE BIŽUTERJI	2	-	-	-	2	-	-	-	-	-	-	-	-	-
BIŽUTERJI	10	-	2	4	3	-	-	-	1	-	-	-	-	-
DRUGI IZDEL.BIŽUTERIJE, SPOMINK	57	-	7	29	18	1	-	-	-	-	2	-	-	-
ELEKTRIK.ELEKTROMEH.ELEKTRON.ELEK	9902	60	2783	5139	1129	245	8	-	50	57	280	123	23	3
ELEKTROMEHANIKI IN ELEKTRIKARJI	591	-	102	316	106	17	-	-	-	5	23	15	5	1
POSLOV.ELEKTR.ELEKTROMEH.ELEKTR	8	-	3	-	2	3	-	-	-	-	-	-	-	-
ELEKTROMEH.-ELEKTRIKARJI ZA MOT	9	-	-	3	2	2	-	-	-	2	-	-	-	-
ELEKTROMEH.-ELEKTRIKARJI ZA TRA	7	-	2	3	-	-	-	-	-	-	1	-	1	-
ELEKTROMEH.ELEKTRIKARJI ZA IN	41	-	7	8	12	1	-	-	-	9	3	-	-	1
ELEKTROMEH.-ELEKTRIKARJI ZA TRA	4	-	-	1	2	-	-	-	-	1	-	-	-	-
KONTROLORJI ELEKTRIKARJI-ELEKTR	94	-	27	30	21	3	-	-	-	5	4	4	-	-
OSTALI ELEKTRIKARJI-ELEKTROMEHA	428	-	63	271	67	8	-	-	-	5	6	7	1	-
ELEKTRONIKI-MEHANIKI	185	-	34	63	35	20	3	-	1	1	14	8	6	-
POSLOVODJE ELEKTRONIKI-MEHANIKI	22	-	-	1	2	12	-	-	-	1	1	5	-	-
ELEKTRONIKI-MEH. ZA RADIJ.-TV O	63	-	18	32	10	1	-	-	1	-	1	-	-	-
ELEKTRONIKI-MEH. ZA NAPR. PRI O	7	-	1	1	3	-	-	-	-	1	-	1	-	-
ELEKTRONIKI-MEHANIKI ZA INDUST.	24	-	2	6	4	-	3	-	-	7	2	-	-	-
ELEKTRONIKI-MEH. ZA RADIJ.-TV A	13	-	2	4	6	-	-	-	-	-	1	-	-	-
ELEKTRONIKI-MEHANIKI ZA MEDIC.I	2	-	-	1	1	-	-	-	-	-	-	-	-	-
KONTROLORJI-ELEKTRONIKI-MEHANIK	54	-	11	18	9	7	-	-	-	5	3	1	-	-
SESTAVLJ. ELEKT. IN ELEKTRON. AP	9005	60	2630	4728	949	190	5	-	49	51	233	96	11	2
POSLOV.-SESTAVLJ.ELEKT.-ELEKTR	99	-	8	41	31	10	-	-	-	-	1	5	2	1
SESTAVLJ. ELEKT.-ELEKTRON.APARA	4892	25	1392	2649	450	103	4	-	25	33	145	61	5	-
SESTAVLJALCI ELEKTRONSKIH CEVI	26	-	5	16	4	-	-	-	-	-	1	-	-	-
IZDELOVALCI DELOV ZA ELEKTRONSK	1395	9	422	706	163	22	1	-	11	8	42	9	1	1
NAVIJALCI TULJAV-TRANSFORMATORJ	549	1	154	308	74	3	-	-	1	-	5	2	1	-
PROIZV. AKUMULATORJEV-GALVANSKI	108	1	35	57	10	3	-	-	-	-	1	1	-	-
PROIZVAJALCI ELEKTROINSTALAC. M	233	-	76	141	10	3	-	-	-	-	2	1	-	-
KONTROLORJI V MONTAŽI ELEKT.APA	632	-	156	275	120	35	-	-	2	6	25	10	2	-
PROIZVAJALCI ELEKTRIČNIH DELOV-	1071	24	382	535	87	11	-	-	10	4	11	7	-	-
ELEKTROINSTALATERJI IN MONTERJI	104	-	17	31	37	7	-	-	-	-	10	2	-	-
POSLOVODJE-ELEKTROINSTALATERJI	2	-	-	-	-	2	-	-	-	-	-	-	-	-
INSTAL.-MONT. EL.VODOV-NAPR.ZA	2	-	-	-	1	-	-	-	-	-	-	1	-	-
ELEKTROINSTAL.-MONT.-MEHANIKI T	38	-	2	3	20	3	-	-	-	-	9	1	-	-
ELEKTROINSTAL.-MONT.ELEKTRONAPR	12	-	2	8	2	-	-	-	-	-	-	-	-	-
KONTROLORJI ELEKTROINSTALACIJ-N	3	-	-	-	2	1	-	-	-	-	-	-	-	-
ELEKTROINSTALATERJI-MONTERJI VO	47	-	13	20	12	1	-	-	-	1	-	-	-	-
OPRAV. RADIJ.-TV IN DR.AUDIO.-VI	17	-	-	1	2	11	-	-	-	-	2	1	-	-
OPRAVNIKI RADIJ.-TV ODDAJNIH PO	1	-	-	-	-	1	-	-	-	-	-	-	-	-

10. ZAPOSLENE ŽENSKÉ V PODJETJIH IN DRUGIH ORGANIZACIJAH PO SKUPINAH POKLICEV IN STOPNJI ŠOLSKE IZOBRAZBE V REPUBLIKI SLOVENIJI, 31. 12. 1992 (nadaljevanje)

	STOPNJA ŠOLSKE IZOBRAZBE														
	SKUPAJ	* BREZ * * ŠOLE,* * OS.Š.*	* 4-7 * * RAZR.* * OSN.*	* OS- * NOV- * NA	* ŠOLA * * ZA * * VK	* SRED- * NJE * * ŠOLE *	* ŠOLA * * ZA * * VKV	* I. * * STOP- * NJA	* II. * * STOP- * NJA	* III.* * STOP- * NJA	* IV. * * STOP- * NJA	* V. * * STOP- * NJA	* VIŠ-* * JA * * ŠOLA*	* VI-* * SOKA-* * ŠOLA*	* NEZ- * NA- * NO
OPRAV. APAR.-NAPRAV ZA AUDIO-VI	15	-	-	1	1	10	-	-	-	-	-	2	1	-	-
OPRAV. APAR. ZA OZVOČENJE-KINOP	1	-	-	-	1	-	-	-	-	-	-	-	-	-	-
KERAMIKI IN STEKLARJI	2125	21	526	804	326	64	5	-	101	28	195	53	1	1	-
KERAMIKI	597	8	153	282	44	22	1	-	4	13	44	25	1	-	-
POSLOVODJE-KERAMIKI	14	-	2	-	-	4	-	-	-	-	-	7	1	-	-
MODELARJI KERAMIKI	21	1	-	13	3	-	-	-	-	-	2	2	-	-	-
PRIPRAVLJALCI SUROVIN ZA IZDEL.	50	1	16	20	8	1	-	-	-	2	1	1	-	-	-
OBLIKOVALCI KERAMIKE-PORCELANA	99	1	20	44	6	3	-	-	4	3	8	10	-	-	-
STRUGARJI-BRUSILCI KERAMIKE	8	-	4	2	1	-	-	-	-	-	1	-	-	-	-
STISKALCI KERAMIKE	72	2	23	42	4	-	1	-	-	-	-	-	-	-	-
OPRAVNIKI PEČI ZA ŽGANJE KERAM.	18	1	6	7	3	-	-	-	-	1	-	-	-	-	-
SLIKARJI-DEKORATERJI KERAMIKE	62	-	4	19	4	8	-	-	-	5	17	5	-	-	-
MANIPULANTI V PROIZVODNJI KERAM	64	-	18	37	3	2	-	-	-	-	4	-	-	-	-
OSTALI PROIZVAJALCI KERAMIKE-PO	189	2	60	98	12	4	-	-	-	2	11	-	-	-	-
PROIZVAJALCI OPEKE IN STREŠNIKOV	46	3	19	14	4	2	-	-	-	-	1	3	-	-	-
POSLOVODJE V PROIZVODNJI OPEKE-	2	-	-	-	-	2	-	-	-	-	-	-	-	-	-
OBLIKOVALCI OPEKE-STREŠNIKOV	7	2	2	2	1	-	-	-	-	-	-	-	-	-	-
MANIPULANTI SUROVIN V PROIZ. OP	17	-	12	5	-	-	-	-	-	-	-	-	-	-	-
DELAVCI V PROIZVODNJI OPEKE-STR	20	1	5	7	3	-	-	-	-	-	1	3	-	-	-
PROIZVAJALCI STEKLA	298	3	118	113	43	7	1	-	1	4	4	4	-	-	-
POSLOVODJE V PROIZVODNJI STEKLA	5	-	-	2	1	2	-	-	-	-	-	-	-	-	-
PRIPRAVLJALCI SUROVIN V PROIZV.	7	-	1	-	5	1	-	-	-	-	-	-	-	-	-
OPRAVNIKI STEKLARSKIH PEČI	1	-	-	1	-	-	-	-	-	-	-	-	-	-	-
STEKLOPIHALCI	38	1	11	11	12	-	-	-	-	-	3	-	-	-	-
LIVARJI STEKLA	3	-	1	-	-	1	-	-	-	1	-	-	-	-	-
STISKALCI STEKLA	47	-	20	22	4	-	-	-	1	-	-	-	-	-	-
VALJALCI-POTEGOVALCI-STANJŠEVAL	1	-	1	-	-	-	-	-	-	-	-	-	-	-	-
ŽARILCI-KALILCI STEKLA	6	1	3	2	-	-	-	-	-	-	-	-	-	-	-
OPRAVNIKI STROJEV ZA PROIZ. STE	9	-	5	2	2	-	-	-	-	-	-	-	-	-	-
KONTROLORJI V PROIZVODNJI STEKL	181	1	76	73	19	3	1	-	1	2	1	4	-	-	-
OBDELOVALCI STEKLA	1184	7	236	395	235	33	3	-	96	11	146	21	-	1	-
POSLOVODJE PRI OBDELAVI STEKLA	23	-	3	4	12	-	2	-	-	-	1	1	-	-	-
REZALCI STEKLA	61	1	30	22	3	3	-	-	-	-	1	1	-	-	-
BRUSILCI STEKLA	487	-	27	76	161	6	-	-	84	5	124	4	-	-	-
GLADILCI STEKLA	32	1	3	17	7	3	-	-	-	-	1	-	-	-	-
GRAVERJI STEKLA	26	-	7	14	4	-	-	-	-	-	-	-	-	1	-
MATIRARJI STEKLA	5	-	-	2	2	-	-	-	-	1	-	-	-	-	-
SLIKARJI STEKLA	43	1	6	13	1	2	1	-	10	3	3	3	-	-	-
KONTROLORJI PRI OBDELAVI STEKLA	92	-	31	31	12	9	-	-	-	4	5	-	-	-	-
OBDELOVALCI STEKLA	415	4	129	216	33	10	-	-	2	2	12	7	-	-	-
KEMIJSKI IN PODOBNI DELAVCI	2544	9	324	1095	386	270	1	2	173	22	127	98	21	16	-
OPRAV.NAPRAV ZA MEH.OBD.SUR.V KE	89	1	18	33	18	5	-	-	5	-	4	2	1	2	-
POSLOV. MEH. OBDELAVE V KEMIČNI	11	-	-	1	2	3	-	-	-	-	-	2	1	2	-
OPRAVNIKI DROBILNIC-MLINOV V KE	4	-	2	2	-	-	-	-	-	-	-	-	-	-	-
OPRAVNIKI MEŠALNIKOV V KEM. PRO	30	-	1	13	7	1	-	-	4	-	4	-	-	-	-
OPRAVNIKI NAPRAV ZA SEJANJE V K	12	-	3	3	4	1	-	-	1	-	-	-	-	-	-
OPRAV.NAPR. ZA STISK.-VALJAN.V	32	1	12	14	5	-	-	-	-	-	-	-	-	-	-
OPRAV. PEČI-APARAT. ZA TERMIČ.-K	23	-	13	7	-	2	-	-	-	-	-	-	-	1	-
POSLOVODJE V KEMIČNO-TERMIČNIH	4	-	1	-	-	2	-	-	-	-	-	-	-	1	-
KUHARJI-TOPILCI V KEM.-TERMIČ.O	1	-	1	-	-	-	-	-	-	-	-	-	-	-	-
PRAŽILCI-ŽGALCI V KEM.-TERMIČ.	1	-	1	-	-	-	-	-	-	-	-	-	-	-	-
SUŠILCI-IZPARILCI V KEM.-TERMIČ	1	-	-	1	-	-	-	-	-	-	-	-	-	-	-
OPRAVNIKI PEČI-APAR. V KEM.-TER	16	-	10	6	-	-	-	-	-	-	-	-	-	-	-
OPRAVNIKI NAPRAV ZA FILTRIRANJE	71	-	18	40	8	3	-	-	-	-	2	-	-	-	-
OPRAVNIKI ROTACIJSKIH FILTROV	2	-	-	-	1	1	-	-	-	-	-	-	-	-	-
OPRAVNIKI NAPRAV ZA FILTRIRANJE	69	-	18	40	7	2	-	-	-	-	2	-	-	-	-
OPRAVNIKI NAPRAV ZA DESTILACIJO	4	-	-	-	-	-	-	-	2	-	1	-	-	1	-
POSLOVODJE PRI DESTILACIJI V KE	2	-	-	-	-	-	-	-	1	-	-	-	-	1	-
OPRAVNIKI NAPRAV ZA REKREACIJO-	2	-	-	-	-	-	-	-	1	-	1	-	-	-	-
OPRAVNIKI NAPRAV V RAFINERIJI NA	1	-	-	1	-	-	-	-	-	-	-	-	-	-	-
DESTILATERJI NAFTE	1	-	-	1	-	-	-	-	-	-	-	-	-	-	-
OPRAVNIKI NAPRAV V KEM. IN PODOB	1755	7	255	925	241	57	-	2	164	15	64	19	4	2	-
POSLOVODJE V KEM.-FARMACIJSKI P	39	-	1	2	3	18	-	-	9	-	4	1	1	-	-
OPRAVNIKI NAPRAV ZA KEMIČNO BEL	4	-	-	-	4	-	-	-	-	-	-	-	-	-	-
OPRAVNIKI NAPRAV ZA PROIZ. SINT	8	-	4	4	-	-	-	-	-	-	-	-	-	-	-
OPRAVNIKI NAPRAV V FARMAC. PROI	911	-	23	524	136	21	-	1	155	6	34	11	-	-	-
OPRAV. NAPRAV ZA PROIZ. SRED.ZA	5	-	2	2	1	-	-	-	-	-	-	-	-	-	-
OPRAVNIKI NAPRAV ZA PROIZV.EKSP	47	1	19	20	4	-	-	-	-	-	1	2	-	-	-
OPRAVNIKI NAPRAV V KEMIČNI PROI	741	6	206	373	93	18	-	1	-	9	25	5	3	2	-
KONTROLORJI IN LABORANTI V KEM.	601	1	20	89	119	203	1	-	2	7	56	77	16	10	-
KONTROLORJI V KEMIČNI PROIZVODN	149	1	4	17	18	61	-	-	1	4	11	19	6	7	-
LABORANTI V KEMIČNI PROIZVODNJI	452	-	16	72	101	142	1	-	1	3	45	58	10	3	-

10. ZAPOSLENE ŽENSKÉ V PODJETJIH IN DRUGIH ORGANIZACIJAH PO SKUPINAH POKLICEV IN STOPNJI ŠOLSKE IZOBRAZBE V REPUBLIKI SLOVENIJI, 31. 12. 1992 (nadaljevanje)

* SKUPAJ *	STOPNJA ŠOLSKE IZOBRAZBE														
	* BREZ *	* 4-7 *	* OS- *	* ŠOLA *	* SRED- *	* ŠOLA *	* I. *	* II. *	* III. *	* IV. *	* V. *	* VIŠ- *	* VI- *	* NEZ- *	
	* ŠOLE, *	* RAZR. *	* NOV- *	* ZA *	* NJE *	* ZA *	* STOP- *	* STOP- *	* STOP- *	* STOP- *	* STOP- *	* JA *	* SOKA- *	* NA- *	
	* 1-3 *	* R. *	* OSN. *	* NA *	* VK *	* ŠOLE *	* VKV *	* NJA *	* NJA *	* NJA *	* NJA *	* NJA *	* ŠOLA *	* ŠOLA *	* NO
	* OS.Š. *	* ŠOLE *	* ŠOLA *				* SUI *	* SUI *	* SUI *	* SUI *	* SUI *				
OBDELOVALCI LESA	2119	45	679	1032	172	31	6	3	33	15	79	23	1	-	
DELAVCI PRI TERMIČNO-KEM. OBDELA	287	12	92	146	18	7	-	-	-	2	8	2	-	-	
POSLOVODJE TERMIČNO-KEMIČNE OBD	3	-	-	1	1	1	-	-	-	-	-	-	-	-	
SUŠILCI-PARILCI LESA	80	3	32	37	5	1	-	-	-	1	1	-	-	-	
IMPREGNIRCI LESA	204	9	60	108	12	5	-	-	-	2	7	1	-	-	
DELAVCI PRI MEHANIČNI OBDELAVI L	718	20	285	301	66	7	3	1	3	4	21	7	-	-	
POSLOVODJE MEHANIČNE OBDELAVE L	7	-	1	3	-	2	-	-	-	-	1	-	-	-	
REZALCI LESA	149	8	63	52	12	2	-	1	1	-	8	2	-	-	
LUPILCI-REZALCI FURNIRJA	178	7	50	98	13	1	-	-	1	-	7	1	-	-	
OPRAV.STROJEV ZA LEPLJENJE LESA	111	2	40	42	18	1	1	-	-	2	3	2	-	-	
OPRAV.STR. ZA STISK.-OBLIK.LESA	273	3	131	106	23	1	2	-	1	2	3	1	-	-	
OSTALI DELAVCI PRI OBDELAVI LESA	1114	13	302	585	88	17	3	2	30	9	50	14	1	-	
POSLOVODJE PRI PRIMARNI OBDELAV	12	-	2	4	-	2	-	-	-	1	-	2	1	-	
SORTIRCI LESA	287	7	98	149	17	4	-	-	3	1	7	1	-	-	
OSTALI DELAVCI PRI PRIMARNI OBD	815	6	202	432	71	11	3	2	27	7	43	11	-	-	
OBLIKOVALCI LESA	3869	59	1216	1722	429	68	23	-	39	41	199	70	-	3	
MIZARJI	677	9	205	261	79	14	-	-	6	11	70	22	-	-	
POSLOVODJE-MIZARJI	9	-	-	-	1	4	-	-	-	1	-	3	-	-	
MIZARJI ZA IZDELAVO KOSOVSKEGA P	217	6	62	69	32	4	-	-	2	2	34	6	-	-	
GRADBENI MIZARJI	40	-	13	9	5	-	-	-	-	1	10	2	-	-	
OSTALI MIZARJI	411	3	130	183	41	6	-	-	4	7	26	11	-	-	
OPRAVNIKI STROJEV ZA OBLIKOVANJE	2124	33	692	960	225	35	16	-	13	25	91	32	-	2	
POSLOVODJE STROJNEGA OBLIKOVANJ	17	-	-	3	2	8	-	-	-	-	-	2	-	2	
STROJNI MIZARJI	301	3	83	116	58	2	3	-	2	6	26	2	-	-	
STROJNI REZALCI LESA	248	4	89	102	24	4	1	-	3	6	14	1	-	-	
STRUGARJI-REZKALCI LESA	94	3	29	52	6	-	-	-	-	-	3	1	-	-	
VRTALCI LESA	44	-	19	22	1	-	-	-	-	-	2	-	-	-	
SKOBLARJI LESA	366	6	136	172	31	5	-	-	2	2	11	1	-	-	
URAVNALCI STROJEV ZA OBDELAVO L	164	1	50	69	25	3	-	-	2	1	5	8	-	-	
OSTALI STROJNI OBLIKOVALCI LESA	890	16	286	424	78	13	12	-	4	10	30	17	-	-	
OSTALI OBLIKOVALCI LESA	1068	17	319	501	125	19	7	-	20	5	38	16	-	1	
OSTALI POSLOVODJE PRI OBLIKOVAN	10	-	-	1	2	3	-	-	-	-	-	3	-	1	
KOLARJI-KAROSERJI	1	-	1	-	-	-	-	-	-	-	-	-	-	-	
SODARJI-IZDELOVALCI KADI	4	-	1	1	1	1	-	-	-	-	-	-	-	-	
MODELARJI-MIZARJI	8	-	2	2	3	1	-	-	-	-	-	-	-	-	
PROIZVAJALCI DROBNE LESENE GALA	4	-	-	1	1	-	-	-	-	-	2	-	-	-	
REZBARJI	4	-	1	2	1	-	-	-	-	-	-	-	-	-	
INTARZISTI	2	-	-	1	1	-	-	-	-	-	-	-	-	-	
OSTALI OBLIKOVALCI LESA	1035	17	314	493	116	14	7	-	20	5	36	13	-	-	
IZDELOVALCI TEKSTILA	7648	54	1984	3571	819	409	3	3	96	151	305	213	26	14	
PRIPRAVLJALCI TEKSTILNIH VLAKEN	684	8	159	306	92	57	-	-	6	5	18	26	1	6	
POSLOVODJE PRI PRIPRAVI TEKSTIL	24	-	-	4	1	16	-	-	-	-	-	-	-	3	
SORTIRCI TEKSTILNIH VLAKEN	47	-	15	19	5	7	-	-	-	-	1	-	-	-	
MEHČALCI TEKSTILNIH VLAKEN	7	2	1	3	1	-	-	-	-	-	-	-	-	-	
MEŠALCI TEKSTILNIH VLAKEN	16	-	7	8	-	-	-	-	1	-	-	-	-	-	
GREBENARJI-ČESALCI TEKSTILNIH V	26	2	8	12	4	-	-	-	-	-	-	-	-	-	
IZVLAČILCI TEKSTILNIH VLAKEN	89	1	28	41	14	-	-	-	1	2	1	1	-	-	
PREDPREDILCI	146	1	46	69	17	2	-	-	2	2	1	5	-	1	
KONTROLORJI V PRIPRAVI TEKSTILN	106	-	10	21	34	24	-	-	1	-	3	11	-	2	
OSTALI PRIPRAVLJALCI TEKSTILNIH	223	2	44	129	16	8	-	-	1	1	12	9	-	-	
PREDILCI IN MOTALCI TEKSTILNIH V	2288	17	649	1122	176	91	-	-	46	55	89	39	4	-	
POSLOV. PRI PREDENJU-MOTANJU TE	29	-	3	7	6	8	-	-	1	-	1	1	2	-	
PREDILCI PREJE-SUKANCA	1017	6	305	499	69	26	-	-	17	33	43	19	-	-	
VDEVALCI-VPREDILCI PREJE-SUKANC	103	2	24	56	9	6	-	-	2	-	3	1	-	-	
MOTALCI-PREVIJALCI PREJE-SUKANC	723	8	201	348	63	30	-	-	18	14	30	11	-	-	
KONTROLORJI PRI PREDENJU-MOTANJ	43	-	8	11	4	11	-	-	1	1	1	5	1	-	
PREDILCI-MOTALCI TEKSTILNIH VLA	373	1	108	201	25	10	-	-	7	7	11	2	1	-	
URAVNALCI TKALSKIH IN PLETILNIH	49	1	16	25	4	1	-	-	-	-	-	1	1	-	
POSL.ZA URAVNAV.STATEV ZA TKANJ	8	-	2	2	1	1	-	-	-	-	-	1	1	-	
URAVNALCI TKALSKIH STATEV	21	1	7	11	2	-	-	-	-	-	-	-	-	-	
URAVNALCI PLETILNIH STROJEV	4	-	-	4	-	-	-	-	-	-	-	-	-	-	
PRIPRAVLJALCI JACQUARD KARTIC	8	-	5	3	-	-	-	-	-	-	-	-	-	-	
URAVNALCI TKALSKIH-PLETILNIH ST	8	-	2	5	1	-	-	-	-	-	-	-	-	-	
TKALCI TEKSTILA	1570	9	356	775	174	80	-	2	14	46	73	40	1	-	
POSLOVODJE TKALCI TEKSTILA	29	-	4	10	-	12	-	-	-	-	1	2	-	-	
SNOVALCI	230	-	54	123	26	7	-	-	-	5	9	6	-	-	
VDEVALCI OSNOVE ROČNO IN STROJN	84	2	23	38	16	1	-	-	1	-	3	-	-	-	
TKALCI NA ROČNIH STATVAH	4	2	-	2	-	-	-	-	-	-	-	-	-	-	
TKALCI NA MEHANIČNIH STATVAH	684	4	133	346	74	22	-	2	12	35	40	16	-	-	
TKALCI NA JACQUARD STATVAH	134	-	35	78	8	1	-	-	1	4	4	3	-	-	
KONTROLORJI TKANJA	172	-	39	61	31	29	-	-	-	-	2	10	-	-	
OSTALI TKALCI	233	1	68	117	19	8	-	-	-	2	14	3	1	-	

10. ZAPOSLENE ŽENSKE V PODJETJIH IN DRUGIH ORGANIZACIJAH PO SKUPINAH POKLICEV IN STOPNJI ŠOLSKE IZOBRAZBE V REPUBLIKI SLOVENIJI, 31. 12. 1992 (nadaljevanje)

* SKUPAJ *	STOPNJA ŠOLSKE IZOBRAZBE														
	* BREZ * 4-7 * OS- * ŠOLA * SRED- * ŠOLA * I. * II. * III. * IV. * V. * VIŠ- * VI- * NEZ- * ŠOLE, * RAZR. * NOV- * ZA * NJE * ZA * STOP- * STOP- * STOP- * STOP- * STOP- * JA * SOKA- * NA- * 1-3 R. * OSN. * NA * VK * ŠOLE * VKV * NJA * NJA * NJA * NJA * NJA * NJA * ŠOLA * ŠOLA * NO * OS.Š. * ŠOLE * ŠOLA * * * * * * * * * * * * * * * * * *														
PLETILCI TEKSTILA	733	4	176	266	146	51	2	-	17	9	33	22	5	2	-
POSLOVODJE-PLETILCI TEKSTILA	64	-	4	3	15	27	1	-	-	-	-	9	3	2	-
PLETILCI NA STROJIH (RAZEN ZA N	340	1	73	136	67	10	-	-	15	7	25	6	-	-	-
PLETILCI NOGAVIC NA STROJIH	22	1	4	14	2	-	-	-	-	-	1	-	-	-	-
ROČNI PLETILCI	8	-	1	1	6	-	-	-	-	-	-	-	-	-	-
KONTROLORJI PLETIVA	185	2	51	60	46	14	1	-	2	1	3	4	1	-	-
OSTALI PLETILCI TEKSTILA	114	-	43	52	10	-	-	-	-	1	4	3	1	-	-
DODELOVALCI TEKSTILA	1243	7	323	591	111	76	1	1	4	15	57	46	8	3	-
POSLOVODJE PRI DODELAVI TEKSTIL	70	-	8	22	4	20	-	-	-	-	1	7	5	3	-
BELILCI TEKSTILNIH IZDELKOV	4	-	1	1	-	1	-	-	-	-	-	1	-	-	-
BARVARJI PREJE-TKANIN-OBLEK	57	-	14	20	5	7	-	-	-	2	4	5	-	-	-
DEKATIZERJI TKANIN	36	1	9	14	8	1	-	-	-	1	2	-	-	-	-
VALJALCI TEKSTILA	68	-	22	33	9	1	-	-	-	1	1	1	-	-	-
APRETERJI-IMPREGNIRCI TEKSTILA	50	-	11	28	4	1	-	-	-	-	4	2	-	-	-
OSTALI DODELOVALCI TEKSTILA	958	6	258	473	81	45	1	1	4	11	45	30	3	-	-
OSTALI PROIZVAJALCI TEKSTILA	1033	8	304	483	108	37	-	-	9	21	32	25	3	3	-
OSTALI POSLOVODJE V PROIZVODNJI	31	-	7	3	5	12	-	-	-	-	-	-	1	3	-
POZAMENTERJI	47	-	11	27	2	2	-	-	-	3	2	-	-	-	-
KVAČKARJI	1	-	-	1	-	-	-	-	-	-	-	-	-	-	-
VRVARJI	6	-	2	4	-	-	-	-	-	-	-	-	-	-	-
IZDELOVALCI FILCA	36	-	13	17	3	-	-	-	1	2	-	-	-	-	-
IZDELOVALCI TULJCEV	14	1	9	4	-	-	-	-	-	-	-	-	-	-	-
KRPALCI	20	-	7	6	3	-	-	-	-	1	3	-	-	-	-
OSTALI DELAVCI V PROIZVODNJI TE	878	7	255	421	95	23	-	-	8	15	27	25	2	-	-
MODELISTI V PROIZVODNJI TEKSTILA	48	-	1	3	8	16	-	-	-	-	3	14	3	-	-
MODELISTI PREJE-TKANIN	10	-	-	-	2	5	-	-	-	-	2	-	1	-	-
MODELISTI PLETIVA	6	-	-	-	2	3	-	-	-	-	-	1	-	-	-
OSTALI MODELISTI V PROIZVODNJI	32	-	1	3	4	8	-	-	-	-	1	13	2	-	-
PREDELOVALCI TEKSTILA	22018	41	3413	8169	4520	625	185	8	400	817	3222	581	32	4	1
KROJAČI PO MERI	1176	7	37	111	749	99	25	-	3	20	59	57	8	1	-
POSLOVODJE-KROJAČI PO MERI	39	-	3	3	8	16	1	-	-	-	-	5	2	1	-
MODELISTI ZA IZDELAVO OBLAČIL	204	-	9	15	40	57	23	-	-	5	8	41	6	-	-
KROJAČI MOŠKIH OBLAČIL PO MERI	314	-	1	3	305	2	-	-	-	2	1	-	-	-	-
KROJAČI ŽENSKIH OBLAČIL PO MERI	310	-	1	6	282	8	-	-	-	5	7	1	-	-	-
KROJAČI OTROŠKIH OBLAČIL PO MER	20	-	3	14	1	-	-	-	-	-	2	-	-	-	-
OSTALI KROJAČI PO MERI	289	7	20	70	113	16	1	-	3	10	40	9	-	-	-
ŠABLONERJI IN REZALCI TKANIN	1039	1	174	329	259	109	35	-	4	23	56	47	2	-	-
POSLOV. ŠABLON. KROJENJA-REZANJ	89	-	2	6	33	24	12	-	-	-	2	8	2	-	-
ŠABLONERJI-OZNAČEVALCI V PROIZV	232	-	28	42	48	61	16	-	-	4	11	22	-	-	-
REZALCI TKANINE V PROIZVODNJI O	297	1	46	128	77	3	1	-	1	13	21	6	-	-	-
ŠABLONERJI-OZNAČEVALCI-REZALCI	421	-	98	153	101	21	6	-	3	6	22	11	-	-	-
ŠIVALCI	19142	27	3020	7460	3381	401	124	7	389	768	3074	468	20	2	1
POSLOVODJE ŠIVALNICE	732	-	47	96	227	158	95	-	-	7	20	68	12	2	-
ROČNI ŠIVALCI	382	2	76	130	113	8	-	1	7	11	26	5	3	-	-
STROJNI ŠIVALCI	17149	23	2727	6846	2869	214	27	6	379	740	2942	373	2	-	1
VEZILJE	141	-	33	67	20	4	-	-	1	2	12	2	-	-	-
OSTALI ŠIVALCI-VEZILJE	738	2	137	321	152	17	2	-	2	8	74	20	3	-	-
ROKAVIČARJI	98	-	27	51	16	4	-	-	-	-	-	-	-	-	-
POSLOVODJE-ROKAVIČARJI	2	-	-	-	1	1	-	-	-	-	-	-	-	-	-
KROJAČI ROKAVIC	2	-	1	1	-	-	-	-	-	-	-	-	-	-	-
ŠIVALCI ROKAVIC	94	-	26	50	15	3	-	-	-	-	-	-	-	-	-
KLOBUČARJI	12	-	4	5	3	-	-	-	-	-	-	-	-	-	-
POSLOVODJE-KLOBUČARJI	2	-	-	-	2	-	-	-	-	-	-	-	-	-	-
KLOBUČARJI (IZD.MOŠ.KLOBUKOV IN	5	-	3	2	-	-	-	-	-	-	-	-	-	-	-
KLOBUČARJI V INDUSTRIJSKI PROIZ	5	-	1	3	1	-	-	-	-	-	-	-	-	-	-
TAPETNIKI	292	5	82	99	69	3	-	-	2	2	24	5	1	-	-
POSLOVODJE-TAPETNIKI	12	-	4	4	4	-	-	-	-	-	-	-	-	-	-
TAPETNIKI-DEKORATERJI	6	-	-	-	4	-	-	-	-	-	-	2	-	-	-
TAPETNIKI POHIŠTVA	193	4	52	63	45	2	-	-	-	2	21	3	1	-	-
TAPETNIKI VOZIL	31	1	8	11	11	-	-	-	-	-	-	-	-	-	-
IZDELOVALCI PREŠITIH ODEJ IN ŽI	50	-	18	21	5	1	-	-	2	-	3	-	-	-	-
OSTALI PREDELOVALCI TEKSTILA	259	1	69	114	43	9	1	1	2	4	9	4	1	1	-
OSTALI POSLOVODJE PRI PREDELAVI	23	-	1	3	3	6	1	-	-	3	1	3	1	1	-
PONJAVARJI-JADRARJI	73	-	23	38	10	-	-	-	-	1	1	-	-	-	-
IZDELOVALCI PADAL	9	-	2	5	1	-	-	-	-	-	1	-	-	-	-
OSTALI IZDELOVALCI TEKSTILA	154	1	43	68	29	3	-	1	2	-	6	1	-	-	-
OBDELOVALCI KOŽ	589	9	211	243	54	30	-	-	1	3	22	15	-	1	-
PRIPRAVLJALCI KOŽ IN KRZNA	145	2	42	62	20	7	-	-	-	-	10	2	-	-	-
POSLOVODJE PRI PRIPRAVI KOŽ-KRZ	2	-	-	-	-	2	-	-	-	-	-	-	-	-	-
SORTIRCI KOŽ-KRZNA	19	-	2	5	12	-	-	-	-	-	-	-	-	-	-
ČISTILCI KOŽ-KRZNA	1	-	-	1	-	-	-	-	-	-	-	-	-	-	-
OSTALI PRIPRAVLJALCI KOŽ-KRZNA	123	2	40	56	8	5	-	-	-	-	10	2	-	-	-

10. ZAPOSLENE ŽENSKE V PODJETJIH IN DRUGIH ORGANIZACIJAH PO SKUPINAH POKLICEV IN STOPNJI ŠOLSKE IZOBRAZBE V REPUBLIKI SLOVENIJI, 31. 12. 1992 (nadaljevanje)

	STOPNJA ŠOLSKE IZOBRAZBE														
	SKUPAJ	* BREZ *	* 4-7 *	* OS- *	* ŠOLA *	* SRED- *	* ŠOLA *	* I. *	* II. *	* III. *	* IV. *	* V. *	* VIŠ- *	* VI- *	* NEZ- *
	* ŠOLE, *	* RAZR. *	* NOV- *	* ZA *	* NJE *	* ZA *	* STOP- *	* STOP- *	* STOP- *	* STOP- *	* STOP- *	* JA *	* SOKA- *	* NA- *	
	*1-3 R. *	* OSN. *	* NA *	* VK *	* ŠOLE *	* VKV *	* NJA *	* NJA *	* NJA *	* NJA *	* NJA *	* NJA *	* ŠOLA *	* ŠOLA *	* NO
	* OS.Š. *	* ŠOLE *	* ŠOLA *				* SUI *	* SUI *	* SUI *	* SUI *	* SUI *				
OBDELOVALCI KOŽ IN KRZNA	444	7	169	181	34	23	-	-	1	3	12	13	-	1	-
POSLOVODJE PRI OBDELAVI KOŽ-KRZ	32	-	-	-	6	20	-	-	-	-	2	3	-	1	-
STROJARJI KOŽ-KRZNA	2	-	-	-	-	-	-	-	-	-	-	2	-	-	-
BARVARJI USNJA-KRZNA	21	-	8	8	5	-	-	-	-	-	-	-	-	-	-
RAZPENJEVALCI USNJA-KRZNA	79	1	18	52	3	-	-	-	-	2	2	1	-	-	-
OSTALI OBDELOVALCI KOŽ-KRZNA	310	6	143	121	20	3	-	-	1	1	8	7	-	-	-
PREDELOVALCI USNJA IN KRZNA	1088	1	130	354	327	35	-	-	3	18	156	56	7	1	-
KROJILCI USNJA IN IZDEL. USNJ. O	665	1	51	185	243	14	-	-	2	14	112	37	5	1	-
POSLOVODJE PRI KROJENJU USNJNI	18	-	-	1	6	6	-	-	-	-	-	5	-	-	-
KROJILCI USNJNIH OBLAČIL	93	1	12	23	42	3	-	-	-	-	7	5	-	-	-
ŠIVALCI USNJNIH OBLAČIL	334	-	17	79	148	1	-	-	1	7	66	15	-	-	-
OSTALI DELAVCI PRI IZDEL. USNJ.	220	-	22	82	47	4	-	-	1	7	39	12	5	1	-
KRZNARJI	30	-	3	6	15	-	-	-	-	-	3	3	-	-	-
POSLOVODJE-KRZNARJI	2	-	-	-	2	-	-	-	-	-	-	-	-	-	-
KRZNARJI	2	-	-	-	2	-	-	-	-	-	-	-	-	-	-
REZALCI KRZNA	3	-	-	1	1	-	-	-	-	-	-	1	-	-	-
ŠIVALCI KRZNA	19	-	3	3	8	-	-	-	-	-	3	2	-	-	-
OSTALI KRZNARSKI DELAVCI	4	-	-	2	2	-	-	-	-	-	-	-	-	-	-
OSTALI PREDELOVALCI USNJA IN KRZ	393	-	76	163	69	21	-	-	1	4	41	16	2	-	-
POSLOVODJE PRI PREDELAVI USNJA-	19	-	1	-	5	10	-	-	-	-	-	1	2	-	-
SEDLARJI-JEREMENARJI	5	-	1	3	1	-	-	-	-	-	-	-	-	-	-
SEDLARJI	15	-	-	9	3	1	-	-	-	-	2	-	-	-	-
IZDELOVALCI USNJENE GALANTERIJE	345	-	69	150	60	10	-	-	1	4	37	14	-	-	-
IZDELOVALCI TEHNIČNIH PREDMETOV	9	-	5	1	-	-	-	-	-	-	2	1	-	-	-
ČEVLJARJI	5419	6	1001	2499	984	155	4	1	45	149	381	182	11	-	1
ROČNI ČEVLJARJI	769	-	45	579	61	19	-	-	-	2	29	33	1	-	-
POSLOVODJE-ČEVLJARJI	10	-	-	2	5	3	-	-	-	-	-	-	-	-	-
ČEVLJARJI	12	-	2	1	5	-	-	-	-	-	-	4	-	-	-
ČEVLJARJI-MODELARJI	37	-	11	11	6	2	-	-	-	-	-	7	-	-	-
ČEVLJARJI-ORTOPEDI	4	-	-	-	3	-	-	-	-	-	1	-	-	-	-
POPRAVLJALCI OBUTVE	14	-	3	7	2	2	-	-	-	-	-	-	-	-	-
OSTALI ČEVLJARSKI DELAVCI	692	-	29	558	40	12	-	-	-	2	28	22	1	-	-
INDUSTRIJSKI IZDELOVALCI OBUTVE	4650	6	956	1920	923	136	4	1	45	147	352	149	10	-	1
POSLOV. V INDUSTRIJSKI PROIZVOD	161	-	19	31	38	54	-	-	-	1	-	14	4	-	-
ŠABLONERJI-KROJILCI OBUTVE	128	-	32	54	19	3	-	-	-	4	9	7	-	-	-
REZALCI DELOV OBUTVE	362	-	75	156	103	8	-	-	1	11	4	4	-	-	-
ŠIVALCI OBUTVE	1812	-	253	613	558	40	2	-	27	91	172	55	1	-	-
NATEZOVALCI OBUTVE	57	-	17	25	13	1	-	-	-	-	1	-	-	-	-
SESTAVLJALCI DELOV OBUTVE	578	2	155	293	51	6	-	-	1	5	54	11	-	-	-
DODELOVALCI OBUTVE	548	1	192	265	41	7	-	-	8	5	21	7	1	-	-
OSTALI DELAVCI V SERIJSKI PROIZ	1004	3	213	483	100	17	2	1	8	30	91	51	4	-	1
GUMARJI IN PREDELOVALCI PLASTIČNI	2694	16	766	1165	282	76	-	-	136	26	115	107	3	2	-
OPRAV. STR. ZA PROIZ. PRED. IZ KAVČU	313	1	78	125	38	9	-	-	28	3	14	17	-	-	-
POSLOV. V PROIZV. GUME-GUMIJAST	4	-	-	1	2	1	-	-	-	-	-	-	-	-	-
MLINARJI KAVČUKA-GUME	2	1	1	-	-	-	-	-	-	-	-	-	-	-	-
GUMARJI-LIVARJI-BRIZGALCI	80	-	17	40	10	2	-	-	4	-	5	2	-	-	-
DODELOVALCI PREDMETOV IZ GUME	178	-	43	66	20	5	-	-	24	2	5	13	-	-	-
OSTALI PROIZVAJALCI PREDMETOV I	49	-	17	18	6	1	-	-	-	1	4	2	-	-	-
PROIZVAJALCI IN VULKANIZERJI PNE	248	2	39	63	37	10	-	-	93	-	2	1	1	-	-
POSLOVODJE V PROIZVODNJI PNEVMA	4	-	-	-	1	2	-	-	-	-	-	1	-	-	-
KONFEKCIJARJI PNEVMATIKE	138	1	19	41	24	7	-	-	44	-	1	-	1	-	-
LIVARJI PNEVMATIKE	26	-	-	-	-	-	-	-	26	-	-	-	-	-	-
VULKANIZERJI PNEVMATIKE	13	-	2	4	4	1	-	-	2	-	-	-	-	-	-
OSTALI PROIZV.-OPREMLJEVALCI PN	67	1	18	18	8	-	-	-	21	-	1	-	-	-	-
PREDELOVALCI PLASTIČNIH MAS	2133	13	649	977	207	57	-	-	15	23	99	89	2	2	-
POSLOVODJE PRI PREDELAVI PLASTI	16	-	1	2	3	7	-	-	-	-	-	1	-	2	-
LIVARJI-BRIZGALCI PLASTIČNIH MA	437	3	171	202	40	5	-	-	2	3	9	2	-	-	-
STISKALCI-VALJALCI PLASTIČNIH M	42	2	10	24	4	-	-	-	-	-	1	1	-	-	-
DODELOVALCI PLASTIČNIH MAS	435	-	135	221	42	14	-	-	7	3	8	5	-	-	-
OSTALI PREDEL. PREDMETOV IZ PLAS	1203	8	332	528	118	31	-	-	6	17	81	80	2	-	-
OBDELOVALCI KAMNA	21	-	5	14	-	1	1	-	-	-	-	-	-	-	-
KLESARJI	16	-	5	11	-	-	-	-	-	-	-	-	-	-	-
REZALCI KAMNA	1	-	1	-	-	-	-	-	-	-	-	-	-	-	-
BRUSILCI-GLADILCI KAMNA	13	-	3	10	-	-	-	-	-	-	-	-	-	-	-
OSTALI OBDELOVALCI KAMNA	2	-	1	1	-	-	-	-	-	-	-	-	-	-	-
KAMNOSEKI	5	-	-	3	-	1	1	-	-	-	-	-	-	-	-
POSLOVODJE KAMNOSEKI-KAMNOPISCI	1	-	-	-	-	1	-	-	-	-	-	-	-	-	-
KAMNOSEKI	2	-	-	2	-	-	-	-	-	-	-	-	-	-	-
OSTALI IZDELOVALCI PREDMETOV IZ	2	-	-	1	-	-	1	-	-	-	-	-	-	-	-
GRADBENI DELAVCI	128	1	29	28	18	29	1	-	5	-	-	10	5	2	-
ZIDARJI	29	-	4	6	4	11	-	-	-	-	-	3	1	-	-
POSLOVODJE-ZIDARJI	16	-	-	-	1	11	-	-	-	-	-	3	1	-	-

10. ZAPOSLENE ŽENSKÉ V PODJETJIH IN DRUGIH ORGANIZACIJAH PO SKUPINAH POKLICEV IN STOPNJI ŠOLSKE IZOBRAZBE V REPUBLIKI SLOVENIJI, 31. 12. 1992 (nadaljevanje)

	STOPNJA ŠOLSKE IZOBRAZBE														
	* SKUPAJ *	* BREZ *	* 4-7 *	* OS- *	* ŠOLA *	* SRED- *	* ŠOLA *	* I. *	* II. *	* III. *	* IV. *	* V. *	* VIŠ- *	* VI- *	* NEZ- *
	* ŠOLE, *	* RAZR. *	* NOV- *	* ZA *	* NJE *	* ZA *	* STOP- *	* STOP- *	* STOP- *	* STOP- *	* STOP- *	* JA *	* SOKA- *	* NA- *	
	*1-3 R. *	* OSN. *	* NA *	* VK *	* ŠOLE *	* VKV *	* NJA *	* NJA *	* NJA *	* NJA *	* NJA *	* ŠOLA *	* ŠOLA *	* NO *	
	* OS.Š. *	* ŠOLE *	* ŠOLA *				* SUI *	* SUI *	* SUI *	* SUI *	* SUI *				
ZIDARJI	12	-	4	5	3	-	-	-	-	-	-	-	-	-	-
OSTALI ZIDARSKI DELAVCI	1	-	-	1	-	-	-	-	-	-	-	-	-	-	-
TESARJI IN PODOBNO	5	-	-	2	2	1	-	-	-	-	-	-	-	-	-
POSLOVODJE TESARJI	1	-	-	-	-	1	-	-	-	-	-	-	-	-	-
GRADBENI TESARJI	2	-	-	-	2	-	-	-	-	-	-	-	-	-	-
UGRAJEVALCI STAVBNIH MIZARSKIH	1	-	-	1	-	-	-	-	-	-	-	-	-	-	-
OSTALI TESARJI	1	-	-	1	-	-	-	-	-	-	-	-	-	-	-
BETONIRCI IN TERACERJI	4	-	1	1	-	2	-	-	-	-	-	-	-	-	-
POSLOVODJE BETONIRCI IN PODOBNI	1	-	-	-	-	1	-	-	-	-	-	-	-	-	-
BETONIRCI	2	-	1	1	-	-	-	-	-	-	-	-	-	-	-
OSTALI DELAVCI ZA IZDELAVO BETO	1	-	-	-	-	1	-	-	-	-	-	-	-	-	-
TLAKARJI IN PODOBNI	9	-	-	2	5	1	-	-	-	-	-	-	1	-	-
POSLOVODJE-TLAKARJI-KERAMIKI IN	1	-	-	-	-	-	-	-	-	-	-	-	1	-	-
KERAMIKI-PEČARJI	5	-	-	1	3	1	-	-	-	-	-	-	-	-	-
KERAMIKI-TLAKARJI	1	-	-	-	1	-	-	-	-	-	-	-	-	-	-
OSTALI TLAKARJI	2	-	-	1	1	-	-	-	-	-	-	-	-	-	-
MAVČARJI IN FASADERJI	1	-	-	1	-	-	-	-	-	-	-	-	-	-	-
IZDELOVALCI MAVČNIH ODLITKOV-OR	1	-	-	1	-	-	-	-	-	-	-	-	-	-	-
IZOLIRCI	3	-	1	1	-	-	-	-	-	-	-	-	1	-	-
POSLOVODJE IZOLIRCI	1	-	-	-	-	-	-	-	-	-	-	-	1	-	-
OSTALI IZOLIRCI	2	-	1	1	-	-	-	-	-	-	-	-	-	-	-
STEKLOREZALCI	12	-	3	4	5	-	-	-	-	-	-	-	-	-	-
POSLOVODJE STEKLOREZCI	1	-	-	-	1	-	-	-	-	-	-	-	-	-	-
GRADBENI STEKLOREZCI	10	-	3	4	3	-	-	-	-	-	-	-	-	-	-
STEKLOREZCI DEKORATERJI	1	-	-	-	1	-	-	-	-	-	-	-	-	-	-
OSTALI GRADBENI DELAVCI	65	1	20	11	2	14	1	-	5	-	-	5	4	2	-
OSTALI GRADBENI POSLOVODJE	21	-	-	-	1	11	1	-	-	-	-	2	4	2	-
GRADBENI MINERJI IN PODOBNI	1	-	-	1	-	-	-	-	-	-	-	-	-	-	-
DELAVCI PRI IZGRADNJI-VZDRŽEV.C	6	-	4	1	-	1	-	-	-	-	-	-	-	-	-
OSTALI GRADBENI DELAVCI-NERAZVR	37	1	16	9	1	2	-	-	5	-	-	3	-	-	-
PROIZVAJALCI CEMENTA IN PODOBNI	316	1	99	128	46	11	1	-	3	6	17	3	1	-	-
PROIZ.CEMENTA,APNA,MAVCA IN INFU	53	-	8	24	11	6	1	-	1	-	1	-	1	-	-
ŽGALCI CEMENTA-APNA-MAVCA	1	-	-	1	-	-	-	-	-	-	-	-	-	-	-
KONTROL. V PROIZV.CEMENTA-APNA-	48	-	6	23	11	5	1	-	-	-	1	-	1	-	-
DELAVCI V PROIZV. CEMENTA-APNA-	4	-	2	-	-	1	-	-	1	-	-	-	-	-	-
PROIZ.PRED. IZ CEMENTA,KAMNA,AZB	263	1	91	104	35	5	-	-	2	6	16	3	-	-	-
PROIZV. GREDBENIH ELEMENTOV V I	24	1	12	10	-	-	-	-	-	-	-	1	-	-	-
IZDELOVALCI AZBESTNO-CEMENTNIH	46	-	19	21	3	1	-	-	2	-	-	-	-	-	-
IZDELOVALCI UMETNIH BRUSOV	177	-	57	62	30	4	-	-	-	6	16	2	-	-	-
PROIZV.PREDM.IZ CEMENTA,UMET.KA	16	-	3	11	2	-	-	-	-	-	-	-	-	-	-
LIČARJI	524	5	171	213	57	15	6	-	5	3	33	16	-	-	-
GRADBENI LIČARJI	89	1	23	28	20	5	3	-	-	-	8	1	-	-	-
POSLOVODJE PLESKARJI-BARVARJI	7	-	-	1	2	3	-	-	-	-	-	1	-	-	-
GRADBENI PLESKARJI	19	-	2	6	8	-	-	-	-	-	3	-	-	-	-
GRADBENI BARVARJI	1	-	1	-	-	-	-	-	-	-	-	-	-	-	-
BARVARJI KOVINSKIH KONSTRUKCIJ	62	1	20	21	10	2	3	-	-	-	5	-	-	-	-
OSTALI LIČARJI	435	4	148	185	37	10	3	-	5	3	25	15	-	-	-
OSTALI POSLOVODJE LIČARJI	2	-	-	-	-	2	-	-	-	-	-	-	-	-	-
LOŠČILCI (RAZEN AVTOLIČARJEV)	190	2	74	84	20	3	-	-	2	2	2	1	-	-	-
AVTOLIČARJI	170	1	41	77	10	3	1	-	3	1	20	13	-	-	-
ČRKOSLIČARJI	6	-	2	-	1	1	-	-	-	-	1	1	-	-	-
OSTALI LIČARJI	67	1	31	24	6	1	2	-	-	-	2	-	-	-	-
PROIZVAJALCI PAPIRJA	438	22	155	179	41	10	-	-	-	2	21	5	2	1	-
PRIPRAVLJALCI PAPIRNE MASE	12	-	1	1	3	-	-	-	-	-	5	2	-	-	-
POSLOVODJE PRI PRIPRAVI PAPIRNE	2	-	-	-	-	-	-	-	-	-	-	2	-	-	-
MLEVCI PAPIRNE MASE	1	-	-	1	-	-	-	-	-	-	-	-	-	-	-
OSTALI PRIPRAVLJALCI PAPIRNE MA	9	-	1	-	3	-	-	-	-	-	5	-	-	-	-
OPRAVNIKI STROJEV ZA PROIZVODNJO	217	7	103	81	16	4	-	-	-	-	4	2	-	-	-
POSLOVODJE V STROJNI PROIZVODNJ	6	-	-	-	3	3	-	-	-	-	-	-	-	-	-
OPRAVNIKI STROJEV ZA PROIZVODNJ	33	-	10	17	2	1	-	-	-	-	3	-	-	-	-
OPRAVNIKI STROJEV ZA SUŠENJE PA	6	-	3	2	-	-	-	-	-	-	-	1	-	-	-
OPRAVNIKI STROJEV ZA DODELAVO P	168	7	90	59	10	-	-	-	-	-	1	1	-	-	-
OPRAVNIKI STROJEV ZA PROIZV.POS	4	-	-	3	1	-	-	-	-	-	-	-	-	-	-
OSTALI PROIZVAJALCI PAPIRJA IN P	209	15	51	97	22	6	-	-	2	12	1	2	1	-	-
OSTALI POSLOVODJE V PROIZVODNJI	9	-	-	1	3	1	-	-	-	-	2	-	1	1	-
ROČNI IZDELOVALCI-DODELOVALCI P	192	15	48	93	17	5	-	-	2	10	1	1	-	-	-
IZDELOVALCI POSEBNIH VRST PAPIR	8	-	3	3	2	-	-	-	-	-	-	-	-	-	-
TISKARJI IN KNJIGOVEZI	2370	6	369	1042	507	105	6	4	4	25	151	141	7	2	1
ČRKOSTAVCI	199	-	8	84	43	14	-	1	-	5	24	16	2	2	-
POSLOVODJE ČRKOSTAVCI	3	-	-	1	-	1	-	-	-	-	-	1	-	-	-
ROČNI ČRKOSTAVCI	36	-	3	1	10	-	-	1	-	1	11	7	1	1	-
STROJNI ČRKOSTAVCI	80	-	-	54	14	3	-	-	-	2	3	4	-	-	-

10. ZAPOSLENE ŽENSKÉ V PODJETJIH IN DRUGIH ORGANIZACIJAH PO SKUPINAH POKLICEV IN STOPNJI ŠOLSKE IZOBRAZBE V REPUBLIKI SLOVENIJI, 31. 12. 1992 (nadaljevanje)

* SKUPAJ *	STOPNJA ŠOLSKE IZOBRAZBE														
	* BREZ *	* 4-7 *	* OS- *	* ŠOLA *	* SRED- *	* ŠOLA *	* I. *	* II. *	* III. *	* IV. *	* V. *	* VIŠ- *	* VI- *	* NEZ- *	
	* ŠOLE, *	* RAZR. *	* NOV- *	* ZA *	* NJE *	* ZA *	* STOP- *	* STOP- *	* STOP- *	* STOP- *	* STOP- *	* JA *	* SOKA- *	* NA- *	
	* 1-3 R. *	* OSN. *	* NA *	* VK *	* ŠOLE *	* VKV *	* NJA *	* NJA *	* NJA *	* NJA *	* NJA *	* ŠOLA *	* ŠOLA *	* NO *	
	* OS.Š. *	* ŠOLE *	* ŠOLA *				* SUI *	* SUI *	* SUI *	* SUI *	* SUI *				
LOMILCI STAVKOV-SESTAVLJALCI TI	36	-	4	5	12	6	-	-	-	1	3	3	1	1	-
OSTALI ČRKOSTAVCI	44	-	1	23	7	4	-	-	-	1	7	1	-	-	-
TISKARSKI STROJNIKI	172	-	30	59	48	4	2	-	1	2	15	11	-	-	-
POSLOVODJE TISKARSKI STROJNIKI	12	-	1	-	6	1	2	-	-	-	-	2	-	-	-
OPRAVNIKI STROJA ZA VISOKI TISK	20	-	-	6	10	-	-	-	-	-	1	3	-	-	-
OPRAVNIKI STROJA PLOŠKEGA TISKA	43	-	8	13	11	-	-	-	1	-	7	3	-	-	-
OPRAVNIKI STROJA GLOBOKEGA TISK	2	-	1	1	-	-	-	-	-	-	-	-	-	-	-
OSTALI TISKARSKI STROJNIKI	95	-	20	39	21	3	-	-	-	2	7	3	-	-	-
STEREOTIPISTI IN GALVANOPLASTIKI	21	-	-	12	5	-	-	-	-	-	2	2	-	-	-
STEREOTIPISTI	1	-	-	-	1	-	-	-	-	-	-	-	-	-	-
GALVANOPLASTIKI	2	-	-	1	-	-	-	-	-	-	-	1	-	-	-
OSTALI IZDELOVALCI TISK.VALJEV	18	-	-	11	4	-	-	-	-	-	2	1	-	-	-
TISKARSKI GRAVERJI	24	1	-	2	15	-	-	-	-	-	2	2	2	-	-
POSLOVODJE TISKARSKI GRAVERJI	2	1	-	-	-	-	-	-	-	-	-	-	1	-	-
LITOGRAFI	7	-	-	1	6	-	-	-	-	-	-	-	-	-	-
STROJNI GRAVERJI	5	-	-	-	4	-	-	-	-	-	1	-	-	-	-
GRAVERJI JEDKALCI (KEMIGRAFI)	2	-	-	1	1	-	-	-	-	-	-	-	-	-	-
OSTALI GRAVERJI	8	-	-	-	4	-	-	-	-	-	1	2	1	-	-
REPRODUK.FOTOGR.IN KOPISTI V TIS	326	-	6	68	150	26	2	1	-	5	30	38	-	-	-
POSLOVODJE PRI REPRODUCIRANJU F	11	-	-	3	5	1	1	-	-	-	-	1	-	-	-
REPRODUKCIJSKI FOTOGRAFI	69	-	-	5	27	6	-	-	-	3	10	18	-	-	-
FOTOGRAFI RETUŠERJI	112	-	3	25	66	5	-	-	-	-	9	4	-	-	-
FOTOGRAFI KOPISTI	42	-	1	6	23	3	-	1	-	1	3	4	-	-	-
OSTALI REPRODUK.FOTOGRAFI-KOPIS	92	-	2	29	29	11	1	-	-	1	8	11	-	-	-
FOTOLABORANTI	85	-	4	19	39	6	-	-	-	1	3	13	-	-	-
POSLOVODJE FOTOLABORATORIJEV	3	-	-	-	3	-	-	-	-	-	-	-	-	-	-
RAZVIJALCI POSNETKOV	19	-	2	7	6	1	-	-	-	-	1	2	-	-	-
IZDELOVALCI POSNETKOV	14	-	-	2	9	2	-	-	-	-	-	1	-	-	-
OSTALI FOTOLABORANTI	49	-	2	10	21	3	-	-	-	1	2	10	-	-	-
KNJIGOVEZI	750	3	175	387	96	14	-	2	1	3	45	23	1	-	-
POSLOVODJE KNJIGOVEZI	11	-	-	1	5	1	-	-	-	-	3	1	-	-	-
ROČNI KNJIGOVEZI	166	-	26	70	35	3	-	-	-	1	24	7	-	-	-
STROJNI KNJIGOVEZI	190	-	43	100	15	4	-	2	1	2	13	9	1	-	-
OSTALI KNJIGOVEZI	383	3	106	216	41	6	-	-	-	-	5	6	-	-	-
OSTALI DELAVCI V TISKARSTVU	793	2	146	411	111	41	2	-	2	9	30	36	2	-	1
OSTALI POSLOVODJE V TISKARSTVU	5	-	1	2	2	-	-	-	-	-	-	-	-	-	-
OPRAVNIKI STROJEV ZA RAZMNOŽEVA	59	-	3	30	16	1	-	-	1	2	6	-	-	-	-
TISKARJI TKANIN	8	-	1	4	3	-	-	-	-	-	-	-	-	-	-
IZDELOVALCI PEČATOV	1	-	-	-	-	-	-	-	-	-	-	1	-	-	-
OSTALI DELAVCI V TISKARSTVU	720	2	141	375	90	40	2	-	1	7	24	35	2	-	1
PREDEL.PAPIRJA IN IZDEL.FOTO-FOLI	1284	10	380	674	124	15	1	2	5	12	38	20	3	-	-
KARTONAŽARJI IN IZDEL. PAPIRNE K	1268	10	379	668	120	10	1	2	5	12	38	20	3	-	-
POSLOVODJE KARTONAŽE-PAPIRNE KO	19	-	1	3	4	4	-	-	-	-	-	4	3	-	-
IZDELOVALCI KARTONSKIH IZDELKOV	448	4	139	221	56	1	1	1	1	3	17	4	-	-	-
IZDELOVALCI PAPIRNE KONFEKCIJE	801	6	239	444	60	5	-	1	4	9	21	12	-	-	-
PROIZVAJALCI FOTO-FOLIJA IN FOTO	16	-	1	6	4	5	-	-	-	-	-	-	-	-	-
POSLOV. V PROIZV.FOTO-FOLIJA,PLO	3	-	-	-	-	3	-	-	-	-	-	-	-	-	-
IZDELOVALCI FOTO-FOLIJA IN FOTO-	3	-	-	-	2	1	-	-	-	-	-	-	-	-	-
IZDELOVALCI FOTO-PAPIRJA	2	-	-	1	1	-	-	-	-	-	-	-	-	-	-
OSTALI IZDEL.FOTO FOLIJA ZA KOPI	8	-	1	5	1	1	-	-	-	-	-	-	-	-	-
OBDELOVALCI IN PREDELOVALCI TOBAK	282	1	58	167	17	8	-	-	3	4	15	8	1	-	-
OBDELOVALCI TOBAKA	4	-	2	1	-	-	-	-	-	-	1	-	-	-	-
MEŠALCI TOBAKA	2	-	2	-	-	-	-	-	-	-	-	-	-	-	-
DRUGI OBDELOVALCI TOBAKA	2	-	-	1	-	-	-	-	-	-	1	-	-	-	-
PREDELOVALCI TOBAKA	278	1	56	166	17	8	-	-	3	4	14	8	1	-	-
POSLOVODJE PREDELAVE TOBAKA	17	-	1	7	3	3	-	-	-	-	-	2	1	-	-
PROIZVAJALCI CIGARET	227	1	50	137	12	4	-	-	3	4	12	4	-	-	-
DRUGI DELAVCI PRI PREDELAVI TOB	34	-	5	22	2	1	-	-	-	-	2	2	-	-	-
PROIZVAJALCI PREHRAMBENIH PROIZVO	3561	50	960	1432	507	124	15	1	16	45	262	137	10	2	-
MLINARJI IN PODOBNI	7	-	2	3	1	-	-	-	-	-	1	-	-	-	-
POSLOVODJE MLINARJI IN PODOBNI	2	-	-	1	-	-	-	-	-	-	1	-	-	-	-
MLINARJI IN LUŠČILCI ŽITA	2	-	-	1	1	-	-	-	-	-	-	-	-	-	-
OSTALI MLINARJI ZRN IN ZAČIMB	3	-	2	1	-	-	-	-	-	-	-	-	-	-	-
PROIZVAJALCI SLADKORJA	14	-	2	3	1	1	-	-	-	-	4	3	-	-	-
POSLOVODJE V PROIZVODNJI SLADKO	2	-	-	1	1	-	-	-	-	-	-	-	-	-	-
OPRAVNIKI NAPRAV ZA OBDELAVO SL	5	-	-	-	-	1	-	-	-	-	3	1	-	-	-
OSTALI DELAVCI V PROIZVODNJI SL	7	-	2	2	-	-	-	-	-	-	1	2	-	-	-
MESARJI IN PODOBNI	1091	19	346	479	109	35	-	-	4	5	64	27	3	-	-
POSLOVODJE MESARJI	22	-	1	2	15	1	-	-	-	-	-	3	-	-	-
MESARJI	68	-	5	7	11	2	-	-	2	2	36	3	-	-	-
KLAVCI ŽIVINE	51	1	24	20	2	4	-	-	-	-	-	-	-	-	-
SEKAČI MESA	26	-	4	11	3	1	-	-	-	-	7	-	-	-	-

10. ZAPOSLENE ŽENSKE V PODJETJIH IN DRUGIH ORGANIZACIJAH PO SKUPINAH POKLICEV IN STOPNJI ŠOLSKE IZOBRAZBE V REPUBLIKI SLOVENIJI, 31. 12. 1992 (nadaljevanje)

	STOPNJA ŠOLSKE IZOBRAZBE														
	SKUPAJ	* BREZ * * ŠOLE,* *1-3 R.* * OS.Š.*	* 4-7 * * RAZR.* * OSN.* * ŠOLE *	* OS- * NOV- * NA * ŠOLA *	* ŠOLA * * ZA * VK *	* SRED- * NJE * ŠOLE *	* ŠOLA * * ZA * VKV *	* I. * * STOP- * NJA *	* II. * * STOP- * NJA *	* III.* * STOP- * NJA *	* IV.* * STOP- * NJA *	* V. * * STOP- * NJA *	* VIŠ-* * JA * ŠOLA *	* VI-* * SOKA- * ŠOLA *	* NEZ- * NA- * NO
KLOBASARJI	98	2	34	46	13	-	-	-	-	-	2	1	-	-	
ČISTILCI RIB	102	4	28	56	6	5	-	-	-	-	1	2	-	-	
OSTALI DEL. PRI PREDEL.MESA-RIB	724	12	250	337	59	22	-	-	2	3	18	18	3	-	
DELAVCI PRI KONZERV.PREHRAMB.PRO	824	8	284	382	65	33	-	-	2	4	18	27	1	-	
POSLOVODJE PRI KONZERV. PREHRAM	52	-	10	11	7	15	-	-	-	-	2	7	-	-	
KUHARJI KONZERV	5	-	1	3	-	-	-	-	-	1	-	-	-	-	
OPRAV.IND.KOTLOV ZA PASTER.STER	6	-	1	3	-	-	-	-	-	-	1	1	-	-	
OPRAV.PRIPRAV ZA ZMRZOVANJE PRE	20	-	3	11	1	1	-	-	-	-	1	3	-	-	
OPRAVNIKI NAPRAV ZA DEHIDRIRANJ	1	-	-	-	1	-	-	-	-	-	-	-	-	-	
SOLILCI-NASOLJEVALCI RIB	1	-	-	1	-	-	-	-	-	-	-	-	-	-	
ČISTILCI-SORTIRCI-PRIPR.,ZELENJ	202	2	75	95	13	3	-	-	-	1	6	7	-	-	
DELAVCI PRI KONZERVIRANJU PREHR	537	6	194	258	43	14	-	-	2	2	8	9	1	-	
MLEKARJI IN PODOBNI	302	6	58	107	41	16	-	-	-	8	28	34	3	1	
POSLOVODJE MLEKARJI IN PODOBNI	16	-	1	-	8	3	-	-	-	-	-	3	1	-	
MLEKARJI	79	-	7	14	13	4	-	-	-	4	18	19	-	-	
OPRAVNIKI NAPRAV ZA PASTERIZACI	6	1	2	2	1	-	-	-	-	-	-	-	-	-	
MASLARJI	7	-	1	-	4	-	-	-	-	-	2	-	-	-	
SIRARJI	27	1	7	8	2	2	-	-	-	1	2	4	-	-	
IZDELOVALCI SLADOLEDA	6	-	2	3	1	-	-	-	-	-	-	-	-	-	
OSTALI DELAVCI PRI PREDELAVI ML	161	4	38	80	12	7	-	-	-	3	6	8	2	1	
PEKI IN IZDELOVALCI TESTENIN	320	10	84	124	36	11	1	-	3	3	29	17	1	1	
POSLOVODJE,PEKI IN PODOBNI	19	-	2	3	7	2	1	-	-	-	-	2	1	1	
PEKI	27	-	2	6	2	-	-	-	1	-	11	5	-	-	
PEKI KRUIA IN PECIVA ROČNO	7	-	1	3	2	-	-	-	-	-	-	1	-	-	
PEKI KRUIA IN PECIVA STROJNO	73	8	25	26	3	4	-	-	-	1	6	-	-	-	
IZDELOVALCI TESTENIN	7	-	1	-	3	-	-	-	-	-	-	3	-	-	
OSTALI DEL. PRI PROIZV. KRUIA I	187	2	53	86	19	5	-	-	2	2	12	6	-	-	
SLAŠČIČARJI IN IZDELOVALCI SLAŠČ	878	7	149	271	241	21	14	1	3	25	115	29	2	-	
POSLOVODJE,SLAŠČIČARJI IN PODOB	38	-	1	2	18	3	8	-	-	2	1	2	1	-	
SLAŠČIČARJI	368	1	28	44	159	2	5	-	-	14	98	16	1	-	
IZDELOVALCI ČOKOLADE	65	-	17	29	7	5	-	-	-	1	3	3	-	-	
IZDELOVALCI BONBONOV	121	-	19	61	23	5	-	1	-	-	7	5	-	-	
OSTALI IZDELOVALCI SLAŠČIČ	286	6	84	135	34	6	1	-	3	8	6	3	-	-	
PREDEL.KAVE,KAKAA,ČAJA IN PROIZV	108	-	27	58	11	5	-	-	4	-	3	-	-	-	
POSLOVODJE V PROIZVODNJI ZAČIMB	6	-	-	-	2	2	-	-	2	-	-	-	-	-	
MEŠALCI-POSKUŠALCI KAVE ALI ČA	87	-	24	50	9	-	-	-	2	-	2	-	-	-	
PROIZVAJALCI ZAČIMB	15	-	3	8	-	3	-	-	-	-	1	-	-	-	
PROIZVAJALCI JEDILNIH OLJ IN RAS	17	-	8	5	2	2	-	-	-	-	-	-	-	-	
POSLOV. V PROIZV. JEDIL.OLJ-RAS	2	-	-	-	-	2	-	-	-	-	-	-	-	-	
STISKALCI SEMEN ZA JEDILNA OLJA	1	-	1	-	-	-	-	-	-	-	-	-	-	-	
RAFINERJI JEDILNEGA OLJA	10	-	5	5	-	-	-	-	-	-	-	-	-	-	
OPRAV. STROJEV ZA DEHIDRIR. JED	4	-	2	-	2	-	-	-	-	-	-	-	-	-	
PROIZVAJALCI PIJAČ	678	15	248	264	72	22	-	-	-	3	20	28	5	1	
PIVARJI	129	5	48	59	5	6	-	-	-	-	3	3	-	-	
POSLOVODJE V PROIZVODNJI PIVA	2	-	-	-	-	2	-	-	-	-	-	-	-	-	
KUHARJI SLADA	2	-	-	-	1	-	-	-	-	-	-	1	-	-	
FERMENTATORJI SLADA	2	-	1	1	-	-	-	-	-	-	-	-	-	-	
PROIZVAJALCI KVASA	8	-	4	3	-	-	-	-	-	-	-	1	-	-	
DELAVCI V PROIZVODNJI PIVA-SLAD	115	5	43	55	4	4	-	-	-	-	3	1	-	-	
PROIZVAJALCI VINA	137	-	43	49	16	5	-	-	-	2	8	11	3	-	
POSLOVODJE V VINARSTVU	4	-	2	-	1	-	-	-	-	-	-	1	-	-	
STISKALCI V PROIZVODNJI VINA	2	-	-	-	1	-	-	-	-	-	-	-	1	-	
PROIZVAJALCI VINA-VINSKIH PROIZ	12	-	6	3	1	-	-	-	-	-	1	-	1	-	
OSTALI DELAVCI V PROIZVODNJI VI	119	-	35	46	13	5	-	-	-	2	7	10	1	-	
PROIZV. ŽGANJA IN OSTALIH ALK.DE	18	-	10	5	-	3	-	-	-	-	-	-	-	-	
DESTILERJI ALKOHOLA	1	-	-	-	1	-	-	-	-	-	-	-	-	-	
PROIZVAJALCI LIKERJEV	17	-	10	5	-	2	-	-	-	-	-	-	-	-	
OSTALI PROIZVAJALCI PIJAČ	394	10	147	151	51	8	-	-	-	1	9	14	2	1	
POSLOVODJE V PROIZVODNJI PIJAČ	20	-	-	5	1	5	-	-	-	-	1	6	1	1	
OPRAVNIKI NAPRAV ZA PROIZV. SAD	135	-	58	55	10	2	-	-	-	-	7	3	-	-	
OPRAVNIKI NAPRAV ZA PROIZV.BREZ	189	5	71	70	39	-	-	-	-	-	1	2	1	-	
KLETARJI	50	5	18	21	1	1	-	-	-	1	-	3	-	-	
OSTALI INDUSTRIJSKI IN OBRтни DEL	370	4	140	192	18	7	-	-	4	-	2	3	-	-	
IZDELOVALCI IN POPRAVLJALCI GLAS	29	-	3	23	2	-	-	-	1	-	-	-	-	-	
DELAVCI V PROIZV.-POPRAVLJANJU	29	-	3	23	2	-	-	-	1	-	-	-	-	-	
IZDELOVALCI ŠČETK., METEL IN PODO	54	1	26	27	-	-	-	-	-	-	-	-	-	-	
POSLOVODJE V PROIZVODNJI ŠČETK-	4	-	2	2	-	-	-	-	-	-	-	-	-	-	
OSTALI IZDELOVALCI ŠČETK-METEL	50	1	24	25	-	-	-	-	-	-	-	-	-	-	
IZDELOVALCI IGRAČ	174	1	59	98	13	3	-	-	-	-	-	-	-	-	
IZDELOVALCI IGRAČK	174	1	59	98	13	3	-	-	-	-	-	-	-	-	
OBDELOVALCI PLUTE	88	2	49	33	2	1	-	-	-	-	1	-	-	-	
POSLOVODJE PRI OBDELAVI PLUTE	4	-	4	-	-	-	-	-	-	-	-	-	-	-	

10. ZAPOSLENE ŽENSKÉ V PODJETJIH IN DRUGIH ORGANIZACIJAH PO SKUPINAH POKLICEV IN STOPNJI ŠOLSKE IZOBRAZBE V REPUBLIKI SLOVENIJI, 31. 12. 1992 (nadaljevanje)

* SKUPAJ	STOPNJA ŠOLSKE IZOBRAZBE													
	* BREZ *	* 4-7 *	* OS- *	* ŠOLA *	* SRED- *	* ŠOLA *	* I. *	* II. *	* III. *	* IV. *	* V. *	* VIŠ- *	* VI- *	* NEZ-
	* ŠOLE, *	* RAZR. *	* NOV- *	* ZA *	* NJE *	* ZA *	* STOP- *	* STOP- *	* STOP- *	* STOP- *	* STOP- *	* JA *	* SOKA- *	* NA-
	* 1-3 R. *	* OSN. *	* NA *	* VK *	* ŠOLE *	* VKV *	* NJA *	* NJA *	* NJA *	* NJA *	* NJA *	* ŠOLA *	* ŠOLA *	* NO
	* OS.Š. *	* ŠOLE *	* ŠOLA *				* SUI *	* SUI *	* SUI *	* SUI *	* SUI *			
OSTALI OBDELOVALCI PLUTE	84	2	45	33	2	1	-	-	-	1	-	-	-	-
PROIZVAJALCI SVEČ IN PODOBNI	25	-	3	11	1	3	-	-	3	-	1	3	-	-
STROJNI PROIZVAJALCI SVEČ	24	-	3	10	1	3	-	-	3	-	1	3	-	-
VOSKARJI IN PODOBNI	1	-	-	1	-	-	-	-	-	-	-	-	-	-
OPRAVNIKI STABILNIH STROJEV IN NA	52	1	19	15	8	4	-	-	-	1	3	1	-	-
OPRAVNIKI NAPRAV ZA PROIZV.-PREN	25	1	15	5	3	1	-	-	-	-	-	-	-	-
OPRAVNIKI NAPRAV V TERMOELEKTRA	1	-	-	-	-	1	-	-	-	-	-	-	-	-
ELEKTROVKLOPNICARJI	1	-	-	1	-	-	-	-	-	-	-	-	-	-
OPRAVNIKI NAPRAV ZA PROIZV.-PRE	23	1	15	4	3	-	-	-	-	-	-	-	-	-
OPRAV. OST. STAB. ENERGIJ IN DRUGIH	27	-	4	10	5	3	-	-	-	1	3	1	-	-
OPRAV. KOMPRESORJEV-PLINSKIH GE	2	-	-	-	1	-	-	-	-	-	1	-	-	-
OPRAVNIKI PARNIH KOTLOV	8	-	1	1	3	1	-	-	-	-	1	1	-	-
OPRAVNIKI ČRPALNIH POSTAJ	1	-	1	-	-	-	-	-	-	-	-	-	-	-
OPRAVNIKI HIDRO-POSTAJ	1	-	-	-	1	-	-	-	-	-	-	-	-	-
OPRAV. OGREV.-VENTILAC.-KLIMAT.	1	-	-	1	-	-	-	-	-	-	-	-	-	-
KURJAČI STABILNIH STROJEV-NAPRA	5	-	1	2	-	1	-	-	-	-	1	-	-	-
OSTALI OPRAVNIKI STABIL. STROJEV	9	-	1	6	-	1	-	-	-	1	-	-	-	-
OPRAVNIKI GRADBENIH IN PODOBNIH S	5	-	1	1	2	-	-	-	-	1	-	-	-	-
OPRAVNIKI OSTALIH GRADBENIH STRO	5	-	1	1	2	-	-	-	-	1	-	-	-	-
OPRAVNIKI VALJEV	2	-	-	-	1	-	-	-	-	1	-	-	-	-
OPRAV. MEŠALNIKOV-STAB. NAPRAV Z	1	-	-	-	1	-	-	-	-	-	-	-	-	-
OPRAVNIKI STROJEV ZA UTRJEVANJE	1	-	-	1	-	-	-	-	-	-	-	-	-	-
OPRAV. STAB.-SAMOPREMIČ. STR. ZA	1	-	1	-	-	-	-	-	-	-	-	-	-	-
OPRAVNIKI TRANSPORTNIH SREDSTEV	237	-	47	77	39	29	7	-	6	1	8	19	4	-
POSADKA KROVA IN BRODARJI-LADJAR	10	-	-	-	2	4	-	-	-	-	-	2	2	-
KRMARJI	9	-	-	-	2	4	-	-	-	-	-	1	2	-
MORNARJI KROVA	1	-	-	-	-	-	-	-	-	-	-	1	-	-
POSADKA STROJNICE	7	-	-	2	2	1	-	-	-	-	-	2	-	-
MAZALCI-KURJAČI LADIJSKIH STROJ	3	-	-	-	1	-	-	-	-	-	-	2	-	-
DELAVCI PRI LADIJSKIH STROJH	4	-	-	2	1	1	-	-	-	-	-	-	-	-
STROJEVODJE IN KURJAČI LOKOMOTIV	13	-	-	2	1	5	1	-	-	-	-	3	1	-
STROJEVODJE LOKOM.-POMOČNIKI ST	8	-	-	2	-	3	1	-	-	-	-	1	1	-
KURJAČI LOKOMOTIVE	3	-	-	-	1	2	-	-	-	-	-	-	-	-
VLAKOVOVODJE V RUDNIKU-KAMNOLOMU	2	-	-	-	-	-	-	-	-	-	-	2	-	-
ZAVIRALCI, KRETNICARJI IN PREMİK	12	-	3	3	-	2	-	-	-	-	-	4	-	-
ZAVIRALCI NA ŽELEZNICI	6	-	1	-	-	1	-	-	-	-	-	4	-	-
KRETNICARJI NA ŽELEZNICI	1	-	1	-	-	-	-	-	-	-	-	-	-	-
PREMIKAČI NA ŽELEZNICI	2	-	1	1	-	-	-	-	-	-	-	-	-	-
OSTALI ZAVIRALCI-KRETNICARJI-PR	3	-	-	2	-	1	-	-	-	-	-	-	-	-
OSTALI VOZNIKI MOTORNIH VOZIL	100	-	11	32	27	15	6	-	-	1	3	4	1	-
VOZNIKI TRAMVAJEV-ŽIČNIC	6	-	-	2	2	2	-	-	-	-	-	-	-	-
ŠOFERJI OSEBNIH AVTOMOBILOV	17	-	1	4	4	6	-	-	-	1	-	1	-	-
ŠOFERJI AVTOBUSOV	3	-	-	1	2	-	-	-	-	-	-	-	-	-
ŠOFERJI KAMIONOV	30	-	1	8	10	1	6	-	-	-	1	2	1	-
OSTALI VOZNIKI CESTNIH VOZIL	44	-	9	17	9	6	-	-	-	-	2	1	-	-
OST. DEL. PRI TRANSP. SRED. IN NA	95	-	33	38	7	2	-	-	6	-	5	4	-	-
SVETILNICARJI	1	-	-	1	-	-	-	-	-	-	-	-	-	-
DELAVCI PRI TRANSP. SREDSTVIH-N	94	-	33	37	7	2	-	-	6	-	5	4	-	-
OPRAVNIKI DVIGAL-NOSAČI-SKLADIŠČ.	4317	32	1146	1871	796	191	22	2	9	23	132	87	6	-
OPRAVNIKI DVIGAL	98	-	39	45	11	1	-	-	-	1	-	1	-	-
OPRAVNIKI NEPREMIČNIH DVIGAL	23	-	12	10	1	-	-	-	-	-	-	-	-	-
OPRAVNIKI PREMIČNIH DVIGAL	56	-	19	28	8	-	-	-	-	-	-	1	-	-
DRUGI OPRAVNIKI DVIGAL-NAPRAV Z	19	-	8	7	2	1	-	-	-	1	-	-	-	-
NOSAČI	331	7	99	159	34	7	1	-	1	4	10	8	1	-
NAKLADALCI-RAZKLADALCI LADIJ	4	-	1	-	2	-	-	-	-	-	1	-	-	-
NAKLADALCI-RAZKLAD. VAGONOV-LETA	14	1	7	6	-	-	-	-	-	-	-	-	-	-
DELAVCI PRI NOTRANJEM TRANSPORT	251	5	73	124	24	5	1	-	1	3	7	7	1	-
DELAVCI PRI PRENOSU BLAGA ALI T	62	1	18	29	8	2	-	-	-	1	2	1	-	-
SKLADIŠČNI DELAVCI	3888	25	1008	1667	751	183	21	2	8	18	122	78	5	-
SKLADIŠČNIKI	1020	3	135	323	332	105	11	1	2	5	67	34	2	-
DELAVCI PRI SORT.-PAKIR.-ETIKET	2224	15	721	1073	265	56	6	1	4	10	37	33	3	-
OSTALI SKLADIŠČNI DELAVCI	644	7	152	271	154	22	4	-	2	3	18	11	-	-
TRGOVSKO OSEBJE	30109	7	294	1686	15264	4607	1253	5	17	302	3331	1670	1079	589
ORGANIZATORJI BLAGOVNEGA PROMETA	6742	-	11	334	858	3156	84	2	2	9	64	685	979	557
KOMERCIALISTI	4692	-	5	193	427	2160	48	1	1	6	39	552	790	469
TRGOVSKI PREDSTAVNIKI-ZASTOPNIK	270	-	-	16	52	96	6	-	-	1	12	18	40	29
KONTROLORJI-INSPEKTORJI V BLAGO	66	-	-	2	15	26	4	-	-	-	2	7	7	3
OSTALI ORGANIZATORJI BLAGOVNEGA	1714	-	6	123	364	874	26	1	1	2	11	108	142	56
PRODAJALCI IN POSREDNICI	23025	6	242	1245	14294	1428	1165	3	14	279	3242	975	96	32
TRGOVSKI POSLOVODJE	3872	-	20	88	2100	531	875	-	-	8	52	149	31	17
PRODAJALCI V TRGOVINI	18198	6	174	969	11858	732	274	2	11	261	3137	710	49	12
POSREDNICI V BLAGOVNEM PROMETU	124	-	4	13	28	32	1	-	-	-	5	33	8	-

10. ZAPOSLENE ŽENSKE V PODJETJIH IN DRUGIH ORGANIZACIJAH PO SKUPINAH POKLICEV IN STOPNJI ŠOLSKE IZOBRAZBE V REPUBLIKI SLOVENIJI, 31. 12. 1992 (nadaljevanje)

* SKUPAJ	STOPNJA ŠOLSKE IZOBRAZBE														
	* BREZ * 4-7 * OS- * ŠOLA * SRED- * ŠOLA * I. * II. * III. * IV. * V. * VIŠ- * VI- * NEZ-	* ŠOLE, * RAZR. * NOV- * ZA * NJE * ZA * STOP- * STOP- * STOP- * STOP- * STOP- * JA * SOKA- * NA-	* 1-3 R. * OSN. * NA * VK * ŠOLE * VKV * NJA * NJA * NJA * NJA * NJA * ŠOLA * ŠOLA * NO	* OS.Š. * ŠOLE * ŠOLA	*	*	*	*	*	*	*	*	*	*	*
	*	*	*	*	*	*	*	*	*	*	*	*	*	*	*
	*	*	*	*	*	*	*	*	*	*	*	*	*	*	*
RAKAZOVALCI BLAGA	76	-	1	-	11	41	2	-	-	-	2	19	-	-	-
OSTALI DELAVCI V BLAGOVNEM PROM	755	-	43	175	297	92	13	1	3	10	46	64	8	3	-
SKLADIŠČNIKI IN MANIPULANTI Z BL	342	1	41	107	112	23	4	-	1	14	25	10	4	-	-
SKLADIŠČNIKI V TRGOVINI	169	1	18	47	72	15	4	-	-	1	6	3	2	-	-
MANIPULANTI Z BLAGOM V TRGOVINI	173	-	23	60	40	8	-	-	1	13	19	7	2	-	-
GOSTINCI	17656	166	2641	5146	6118	897	160	8	52	195	1496	652	75	41	9
VODJE GOSTINSKIH ENOT(RAZEN DIRE	536	-	32	68	226	113	29	-	-	1	6	16	28	17	-
VODJE HOTELOV-DEPANDANS IN PODO	42	-	2	1	2	16	1	-	-	-	1	-	11	8	-
VODJE RESTAVRACIJ-GOSTINSKIH OB	235	-	9	30	99	55	17	-	-	-	3	6	9	7	-
OSTALI VODJE GOSTINSKIH OBJEKTO	259	-	21	37	125	42	11	-	-	1	2	10	8	2	-
PRIPRAVLJALCI JEDI	9867	75	1545	2657	3730	322	99	5	33	127	931	325	7	7	4
ŠEFI KUHINJ	586	1	26	41	343	99	30	-	-	1	14	19	4	7	1
KUHARJI	5826	25	567	964	2913	168	62	4	7	96	784	232	2	-	2
KUHARJI-SPECIALISTI	149	-	23	25	73	2	-	-	-	1	18	7	-	-	-
OSTALI PRIPRAVLJALCI JEDI	3306	49	929	1627	401	53	7	1	26	29	115	67	1	-	1
NATAKARJI IN PODOBNI	4187	11	343	1114	1836	139	23	-	7	48	502	166	3	1	4
NATAKARJI	3575	8	229	856	1670	117	22	-	5	44	473	143	3	1	4
TOČILCI-MEŠALCI PIJAČ	612	3	114	258	166	22	1	-	2	4	29	13	-	-	-
OSTALI DEL. V GOSTINSKIH STORITV	3066	80	721	1307	326	323	9	3	12	19	57	155	37	16	1
RECEPTORJI-PORTIRJI	393	1	12	49	60	145	2	-	-	4	4	90	22	4	-
GOSPODARJI-GOSPODINJE V HOTELU-	166	-	5	11	18	100	1	-	-	-	-	6	13	12	-
SOBARJI-SOBARICE	990	28	293	520	75	38	-	-	3	4	13	15	1	-	-
DELAVCI PRI GOSTINSKIH STORITVA	1517	51	411	727	173	40	6	3	9	11	40	44	1	-	1
DELAVCI ZA OSEBNO NEGO	845	-	14	28	568	15	6	-	-	13	182	15	3	1	-
FRIZERJI IN PODOBNI	729	-	-	6	525	4	6	-	-	8	168	11	-	1	-
BRIVSKI-FRIZERSKI-LASULJARSKI P	56	-	-	-	45	1	3	-	-	-	6	-	-	1	-
BRIVCI	12	-	-	-	10	-	-	-	-	-	2	-	-	-	-
FRIZERJI-LASULJARJI	634	-	-	6	460	2	3	-	-	8	144	11	-	-	-
PEDIKERJI-MANIKERJI	27	-	-	-	10	1	-	-	-	-	16	-	-	-	-
KOZMETIKI-MASERJI-ŠMINKARJI IN P	116	-	14	22	43	11	-	-	-	5	14	4	3	-	-
KOZMETIKI-ŠMINKARJI	42	-	-	-	21	5	-	-	-	-	10	4	2	-	-
MASERJI-DELAVCI V KOPALIŠČU IN	74	-	14	22	22	6	-	-	-	5	4	-	1	-	-
DELAVCI PRI VZDRŽ. OBJEKTOV IN ČI	17960	669	6333	8685	1137	298	17	3	81	108	355	231	30	3	10
UPRAVITELJI ZGRADB IN HIŠNO POMO	122	3	27	48	16	15	1	-	-	1	3	4	4	-	-
UPRAVITELJI JAVNIH ZGRADB	61	1	8	21	9	13	-	-	-	1	2	3	3	-	-
UPRAVITELJI ZGRADB	55	2	18	22	7	2	1	-	-	-	1	1	1	-	-
POMOŽNO HIŠNO OSEBJE	6	-	1	5	-	-	-	-	-	-	-	-	-	-	-
ČISTILCI-PRALCI-LIKALCI OBLAČIL-	2412	47	719	1146	288	58	5	-	10	32	60	37	8	1	1
POSLOVODJE ČISTILCI-PRALCI-LIKA	142	2	41	35	31	13	4	-	1	-	4	5	5	1	-
ČISTILCI OBLAČIL	65	3	15	25	6	2	1	-	1	2	7	3	-	-	-
PRALCI OBLAČIL-PERILA	1187	33	395	570	115	20	-	-	4	12	19	18	1	-	-
LIKALCI OBLAČIL-PERILA	1018	9	268	516	136	23	-	-	4	18	30	11	2	-	1
DIMNIKARJI	6	-	1	4	-	1	-	-	-	-	-	-	-	-	-
DIMNIKARJI	6	-	1	4	-	1	-	-	-	-	-	-	-	-	-
OSTALI DELAVCI PRI VZDRŽEVANJU Č	15420	619	5586	7487	833	224	11	3	71	75	292	190	18	2	9
POSLOVODJE ČISTILCI-PRALCI ZGRA	89	-	29	32	11	5	-	-	-	-	3	6	2	1	-
ČISTILCI-PRALCI	8140	395	3129	3866	416	108	8	2	16	36	93	62	6	1	2
ODNAŠALCI SMETI-FEKALIJI	25	1	7	14	1	1	-	-	-	-	1	-	-	-	-
ASANATORJI-KAFILERJI	6	-	3	2	1	-	-	-	-	-	-	-	-	-	-
DEL. PRI ČIŠČENJU PROIZV.-DRUGI	7160	223	2418	3573	404	110	3	1	55	39	195	122	10	-	7
OSTALI STORITVENI DELAVCI	174	1	18	31	30	27	-	-	1	1	9	39	11	6	-
POGREBNIKI IN PODOBNO	10	1	-	2	4	-	-	-	1	-	1	-	1	-	-
POGREBNIKI	2	-	-	1	-	-	-	-	1	-	-	-	-	-	-
GROBARJI	7	1	-	1	4	-	-	-	-	-	1	-	-	-	-
DELAVCI PRI BALZAMIRANJU IN PRE	1	-	-	-	-	-	-	-	-	-	-	-	1	-	-
DELAVCI PRI DRUGIH STORITVAH	164	-	18	29	26	27	-	-	-	1	8	39	10	6	-
TURISTIČNI VODIČI	15	-	-	3	-	5	-	-	-	-	-	3	4	-	-
DELAVCI PRI STAVAH	63	-	-	-	5	15	-	-	-	-	3	31	3	6	-
GARDEROBERJI	41	-	6	15	12	-	-	-	-	1	3	4	-	-	-
OSTALI DELAVCI PRI STORITVAH	45	-	12	11	9	7	-	-	-	-	2	1	3	-	-
OSEBJE DRUŽBENEGA VARSTVA	402	2	83	169	58	51	1	-	1	2	6	20	3	6	-
KRIMINALISTI	1	-	-	-	-	-	-	-	-	-	-	-	-	1	-
KRIMINALISTIČNI INŠPEKTORJI-SOD	1	-	-	-	-	-	-	-	-	-	-	-	-	1	-
ČUVARJI IN REDARJI	398	2	83	168	56	51	1	-	1	2	6	20	3	5	-
ČUVARJI PREMOŽENJA-OBJEKTOV	327	2	77	134	47	38	1	-	1	1	6	14	2	4	-
REDARJI	27	-	1	13	6	4	-	-	-	-	-	2	1	-	-
OSTALI ČUVARJI IN PODOBNI	44	-	5	21	3	9	-	-	-	1	-	4	-	1	-
GASILCI	3	-	-	1	2	-	-	-	-	-	-	-	-	-	-
GASILCI	3	-	-	1	2	-	-	-	-	-	-	-	-	-	-
VOJAŠKE OSEBE	38	-	-	7	11	5	-	-	-	-	1	4	5	5	-
ČASTNIKI IN VOJAKI	38	-	-	7	11	5	-	-	-	-	1	4	5	5	-
POKLICNI ČASTNIKI	5	-	-	-	1	-	-	-	-	-	-	-	1	3	-

10. ZAPOSLENE ŽENSKE V PODJETJIH IN DRUGIH ORGANIZACIJAH PO SKUPINAH POKLICEV IN STOPNJI ŠOLSKE IZOBRAZBE V REPUBLIKI SLOVENIJI, 31. 12. 1992 (nadaljevanje)

* SKUPAJ *	STOPNJA ŠOLSKE IZOBRAZBE														
	* BREZ *	* 4-7 *	* OS- *	* ŠOLA *	* SRED- *	* ŠOLA *	* I. *	* II. *	* III. *	* IV. *	* V. *	* VIŠ- *	* VI- *	* NEZ- *	
	* ŠOLE *	* RAZR. *	* NOV- *	* ZA *	* NJE *	* ZA *	* STOP- *	* STOP- *	* STOP- *	* STOP- *	* STOP- *	* JA *	* SOKA- *	* NA- *	
	* 1-3 R. *	* OSN. *	* NA *	* VK *	* ŠOLE *	* VKV *	* NJA *	* NJA *	* NJA *	* NJA *	* NJA *	* ŠOLA *	* ŠOLA *	* NO *	
	* OS.Š. *	* ŠOLE *	* ŠOLA *				* SUI *	* SUI *	* SUI *	* SUI *	* SUI *				
POKLICNI PODČASTNIKI	11	-	-	-	1	2	-	-	-	-	-	3	4	1	-
POKLICNI VOJAKI	22	-	-	7	9	3	-	-	-	-	1	1	-	1	-
UPRAVNI, ADMINISTR. IN PODOBNI DE	37793	6	409	6130	7892	13201	143	5	64	258	896	4640	2979	1159	11
DELAVCI UPRAVE	4319	-	38	245	274	1420	14	1	1	11	26	314	1196	773	6
VODJE DELA V UPRAVI	512	-	-	10	14	127	1	-	-	1	2	15	169	173	-
INŠPEKTORJI UPRAVNIH POSLOV	355	-	-	1	1	25	-	-	-	-	-	8	138	182	-
DRUGI DELAVCI UPRAVE	3452	-	38	234	259	1268	13	1	1	10	24	291	889	418	6
DELAVCI PRI ADMINISTR.-SPLOŠNIH	21972	4	237	3623	4982	8067	64	2	38	139	501	2680	1359	272	4
ORGANIZATORJI SPLOŠNIH-ADMINIST	1744	-	5	116	199	770	3	1	-	2	27	252	287	82	-
ORGANIZATORJI KADROVSKEGA DELA-	498	-	-	17	25	167	1	-	-	-	6	27	209	46	-
DELAVCI SPLOŠNIH-ADMINISTRATIVN	14780	2	111	2394	3474	5713	44	-	20	90	342	1954	536	97	3
KADROVSKI DELAVCI IN PODOBNO	1462	-	2	93	190	744	1	-	-	2	11	80	301	37	1
POMOŽNI DELAVCI SPLOŠ.-ADMINIST	3488	2	119	1003	1094	673	15	1	18	45	115	367	26	10	-
DEL. PRI OBVEŠČ.STRANK IN DAJAN	695	-	6	60	61	321	2	-	-	4	15	144	62	19	1
DELAVCI PRI OBVEŠČANJU STRANK	96	-	1	8	5	35	-	-	-	1	1	27	14	4	-
DELAVCI PRI DAJANJU TURIST. INF	321	-	1	20	18	176	1	-	-	2	8	67	18	10	-
DEL. PRI OBVEŠČ.-SPREJEM.-ODPRA	278	-	4	32	38	110	1	-	-	1	6	50	30	5	1
OPRAVNIKI STROJEV ZA OBDELAVO PO	2144	-	27	550	579	596	14	-	4	8	34	211	78	43	-
OPRAVNIKI STROJEV ZA AVT. OBDEL	1077	-	12	240	261	331	6	-	1	5	16	111	58	36	-
OPRAVNIKI KNJIGOV. STROJEV ZA O	438	-	2	70	110	179	4	-	1	-	8	50	11	3	-
OPRAVNIKI OST.STR.ZA OBDELAVO P	362	-	4	114	120	63	4	-	1	3	8	36	8	1	-
OPRAVNIKI POMOŽNIH STROJEV ZA O	267	-	9	126	88	23	-	-	1	-	2	14	1	3	-
DELAVCI PRI OST. ADMINISTR. IN P	8663	2	101	1652	1996	2797	49	2	21	96	320	1291	284	52	-
DEL. PRI SPREJEMU-PREGLEDU-UREJ	2122	1	32	364	438	772	12	-	6	22	63	281	120	11	-
DEL. PRI STAT.OPRAV. ZBIR.-ŠIFR	984	-	13	157	183	401	15	-	4	8	18	100	74	11	-
STENOGRAFI-STROJEPISCI IN PODOB	2009	-	13	580	556	397	1	1	2	43	133	274	9	-	-
PRIMERJALCI-KOREKTORJI	79	-	1	4	9	52	-	-	-	-	1	6	5	1	-
DELAVCI SPLOŠNIH-ADMINISTRATIVNI	3469	1	42	547	810	1175	21	1	9	23	105	630	76	29	-
DELAVCI PRI RAČUN.-BLAG. IN POD.	35463	1	223	3222	6103	18478	261	4	14	79	380	4022	2229	443	4
DELAVCI PRI RAČUNOVODSKIH-FINANČ	28671	-	119	2434	4126	15795	184	3	12	50	196	3207	2107	434	4
ORGANIZATORJI RAČUNOVOD.-FINAČN	2303	-	-	63	97	1205	5	-	1	-	3	67	642	220	-
RAČUNOVODJE	2491	-	-	65	102	1547	4	-	-	3	3	196	471	99	1
KONTISTI-KNJIGOVODJE	11265	-	45	1095	1841	6448	77	-	3	26	85	1263	353	28	1
LIKVIDATORJI	2280	-	2	179	343	1224	19	1	3	2	9	445	45	8	-
DELAVCI FINANČNE-R.AČUNOVODSKE E	10332	-	72	1032	1743	5371	79	2	5	19	96	1236	596	79	2
DELAVCI PRI BLAG. IN PODOBNIH DE	6199	-	60	650	1794	2522	71	1	2	25	177	785	107	5	-
ORGANIZATORJI BLAGAJNIŠKIH DEL	255	-	-	15	23	169	2	-	-	-	1	13	31	1	-
BLAGAJNIKI	4022	-	33	402	1185	1733	39	1	1	17	104	457	48	2	-
DELAVCI PRI BLAGAJNIŠKIH DELIH	1922	-	27	233	586	620	30	-	1	8	72	315	28	2	-
DELAVCI PRI MANIPULACIJI Z INVEN	593	1	44	138	183	161	6	-	-	4	7	30	15	4	-
VODJE V EKONOMATU-VODJE INVENTA	302	1	17	69	109	81	4	-	-	-	5	8	7	1	-
DELAVCI PRI NABAVI-MANIPUL. Z I	291	-	27	69	74	80	2	-	-	4	2	22	8	3	-
DELAVCI MANIPUL. DEL V PROMETU-ZV	3198	3	181	798	653	737	31	1	7	22	288	379	90	8	-
UPRAVLJALCI PROMETA IN ZVEZ	554	-	5	40	126	241	5	-	-	-	27	47	59	4	-
UPRAVNIKI POSTAJ-LUK-PRISTANIŠČ	8	-	1	5	1	-	-	-	-	-	-	-	-	1	-
UPRAVNIKI POŠT	281	-	-	12	80	126	4	-	-	-	17	20	21	1	-
OSTALI UPRAVLJALCI PROMETA-ZVEZ	265	-	4	23	45	115	1	-	-	-	10	27	38	2	-
VLAKOVODJE IN PODOBNI	109	-	7	19	12	24	-	-	-	1	7	27	12	-	-
VLAKOVODJE-KONTROLORJI PROMETA	21	-	-	1	2	6	-	-	-	-	-	2	10	-	-
ODPRAVNIKI-PROMETNIKI V PROMETU	72	-	7	16	9	14	-	-	-	1	7	18	-	-	-
SPREVEDNIKI-VLAKOVNO OSEBJE	16	-	-	2	1	4	-	-	-	-	-	7	2	-	-
POŠTARJI IN KURIRJI	1233	2	47	199	170	355	16	1	4	9	184	226	16	4	-
PISMOŠOŠE	58	-	5	20	11	5	-	-	3	2	2	5	2	3	-
USMERJEVALCI POŠTNIH POŠILJK	157	1	9	43	18	53	2	-	-	2	16	10	2	1	-
MANIPULATIVNI DELAVCI PRI POŠT.	1018	1	33	136	141	297	14	1	1	5	166	211	12	-	-
OPRAVNIKI TELEKOMUNIK. NAPRAV V	1302	1	122	540	345	117	10	-	3	12	70	79	3	-	-
TELEFONISTI	946	1	120	435	235	47	9	-	3	10	26	58	2	-	-
TELEGRAFISTI	234	-	2	62	61	57	1	-	-	-	33	18	-	-	-
OPRAVNIKI TELEKOMUNIKACIJSKIH N	122	-	-	43	49	13	-	-	-	2	11	3	1	-	-
ČLANI SK.DPS IN FUNK.IO-UO NA STA	573	-	-	1	4	40	1	-	-	-	1	5	86	435	-
FUNK.SK. SFRJ,SRS,SAP NA STAL. D	35	-	-	-	-	5	-	-	-	-	-	1	5	24	-
FUNK.SK. SFRJ,SR,SAP, NA STAL.	18	-	-	-	-	4	-	-	-	-	-	1	-	13	-
VOLJENI FUNK.-DEL. V OBČ.SK.NA	17	-	-	-	-	1	-	-	-	-	-	-	5	11	-
VOLJENI FUNK. IO-UO NA STAL.DOLŽ	286	-	-	-	1	14	1	-	-	-	1	3	42	224	-
PREDS.-ČLANI IS.SEKR.IS,PREDS.D	33	-	-	-	-	2	-	-	-	-	1	-	8	22	-
NAM.SEKR;POM.PRED.KOM.IN DR.K.T	176	-	-	-	1	7	-	-	-	-	-	2	13	153	-
VODIT. UO-ORG.IS,NAMESTNIKI-POM	72	-	-	-	-	5	1	-	-	-	-	-	20	46	-
DIPLOMATSKI-KONZULARNI PREDSTAV	5	-	-	-	-	-	-	-	-	-	-	1	1	3	-
VODJE SODIŠČ,TOŽILSTEV,PRABOBRAN	42	-	-	-	-	-	-	-	-	-	-	-	-	42	-
PREDSTOJNIKI SODIŠČ	21	-	-	-	-	-	-	-	-	-	-	-	-	21	-
PREDSTOJNIKI JAVNIH TOŽILSTEV	16	-	-	-	-	-	-	-	-	-	-	-	-	16	-
PREDSTOJNIKI PRAVOBRANILSTEV	5	-	-	-	-	-	-	-	-	-	-	-	-	5	-

10. ZAPOSLENE ŽENSKÉ V PODJETJIH IN DRUGIH ORGANIZACIJAH PO SKUPINAH POKLICEV IN STOPNJI ŠOLSKE IZOBRAZBE V REPUBLIKI SLOVENIJI, 31. 12. 1992 (nadaljevanje)

	SKUPAJ	STOPNJA ŠOLSKE IZOBRAZBE													
		* BREZ * * ŠOLE,* *1-3 R.* * OS.Š.*	* 4-7 * * RAZR.* * OSN.* * ŠOLE	* OS- * NOV- * NA	* ŠOLA * ZA * VK	* SRED- * NJE * ŠOLE	* ŠOLA * ZA * VKV	* I. * STOP- * NJA	* II. * STOP- * NJA	* III. * STOP- * NJA	* IV. * STOP- * NJA	* V. * STOP- * NJA	* VIŠ- * JA * ŠOLA	* VI- * SOKA- * ŠOLA	* NEZ- * NA- * NO
DRUGI FUNK.SKUP.IN IS NA STAL.DO	210	-	-	1	3	21	-	-	-	-	-	1	39	145	-
SEKR.NAM.ZBOR.-KOM.IN DR.KOL.TE	78	-	-	1	2	16	-	-	-	-	-	1	14	44	-
ČLANI SVETOV KOMIS.-STAL.TEL.SK	4	-	-	-	-	-	-	-	-	-	-	-	-	4	-
FUNKCIONARJI SKUPŠČIN-IS NA STA	128	-	-	-	1	5	-	-	-	-	-	-	25	97	-
VOD.-ORG. V OZD IN DRUGIH SAM.ORG	4508	-	-	105	173	1059	20	-	-	3	15	130	1292	1710	1
VODIT.-ORG.POSLOV. V OZD V GOSPO	4119	-	-	104	172	991	20	-	-	3	15	119	1166	1528	1
DIREKTORJI-PREDSEDNIKI POSL.KOL	1236	-	-	59	99	382	11	-	-	-	9	65	262	349	-
VOD.-ORG. PROIZVODNJE IN PROIZV	429	-	-	8	26	117	1	-	-	1	3	13	104	156	-
VOD.-ORG.RAZISK.,RAZVOJA,PLANA,	308	-	-	2	2	30	-	-	-	1	-	-	64	209	-
VOD.-ORG. FINANČNEGA-RAČUNOVODS	693	-	-	5	6	154	1	-	-	-	-	12	274	241	-
VODITELJI-ORGANIZATORJI TRANSPO	31	-	-	2	3	13	1	-	-	-	-	1	6	5	-
VODITELJI-ORGANIZATORJI KOMERCI	684	-	-	18	22	180	3	-	-	1	3	20	195	241	1
VODITELJI-ORGANIZATORJI SPLOŠ.-	432	-	-	3	3	53	-	-	-	-	-	2	182	189	-
VODITELJI-ORGANIZATORJI V OZD G	306	-	-	7	11	62	3	-	-	-	-	6	79	138	-
VODITELJI V OZD DRUŽBENIH DEJAVN	389	-	-	1	1	68	-	-	-	-	-	11	126	182	-
VODITELJI ORG. ZA VZGOJO-IZOBRA	108	-	-	-	-	36	-	-	-	-	-	5	44	23	-
VODITELJI ORG. ZA KULTURO-PODOB	37	-	-	-	-	3	-	-	-	-	-	-	13	21	-
VODITELJI ZNANST.-RAZISK.ORGANI	31	-	-	-	-	1	-	-	-	-	-	-	3	27	-
VODITELJI ZDRAVST. IN PODOB. OR	101	-	-	-	-	3	-	-	-	-	-	1	17	80	-
VODITELJI DOMOV INTERNATOV IN P	40	-	-	-	-	8	-	-	-	-	-	2	22	8	-
VODITELJI SAMOUP.ORG.-SKUP. V D	72	-	-	1	1	17	-	-	-	-	-	3	27	23	-
VOD.ZBORNIC,ZDRUŽ.,SIS DPO NA STA	152	-	-	5	3	34	-	-	-	-	-	8	52	50	-
FUNK.-VOD.ZBOR.,ZDRUŽ.,SIS DPO NA	39	-	-	1	-	6	-	-	-	-	-	-	14	18	-
VOLJENI VODIT. V ZBOR.-SPLOŠ.ZD	7	-	-	1	-	-	-	-	-	-	-	-	3	3	-
VODITELJI V ZBORNICAH-SPLOŠ.ZDR	32	-	-	-	-	6	-	-	-	-	-	-	11	15	-
FUNK.-VODITELJI NA STAL.DOLŽ. V	52	-	-	-	2	11	-	-	-	-	-	2	19	18	-
FUNKCIONARJI DPO NA STALNIH DOL	39	-	-	-	2	7	-	-	-	-	-	1	16	13	-
DRUGI VODITELJI V DPO NA STALNI	13	-	-	-	-	4	-	-	-	-	-	1	3	5	-
FUNK.-VOD.NA STAL.DOLŽ.V DRUŽ.OR	61	-	-	4	1	17	-	-	-	-	-	6	19	14	-
VOLJENI VODITELJI V DRUŽB.ORG.-	18	-	-	2	1	8	-	-	-	-	-	-	4	3	-
DRUGI VODITELJI V DRUŽB.ORG.-DR	43	-	-	2	-	9	-	-	-	-	-	6	15	11	-
STROKOVNJAKI KEMIKI,FIZIKI IPD.	2140	-	6	28	78	1011	3	3	-	3	33	274	150	551	-
KEMIKI, FIZIKI IN STR. PODOBNIH	803	-	-	3	8	97	1	-	-	1	4	31	120	538	-
KEMIKI	750	-	-	2	5	93	1	-	-	1	3	30	117	498	-
FIZIKI	47	-	-	1	3	4	-	-	-	-	1	1	3	34	-
GEOFIZIKI	6	-	-	-	-	-	-	-	-	-	-	-	-	6	-
TEHNIKI KEMIJSKIH,FIZIKALIH IN P	1337	-	6	25	70	914	2	3	-	2	29	243	30	13	-
TEHNIKI KEMIJSKIH VED	1274	-	5	23	66	874	2	2	-	2	27	231	29	13	-
TEHNIKI FIZIKALNIH VED	48	-	1	-	2	33	-	-	-	-	1	11	-	-	-
TEHNIKI GEOFIZIKALNIH VED	15	-	-	2	2	7	-	1	-	-	1	1	1	-	-
STROKOVNJAKI NA PODR.TEHNIKE-TEHN	7178	-	22	314	509	2770	33	-	1	6	113	790	970	1648	2
GRADBENI INŽENIRJI IN PODOBNI	990	-	-	-	-	140	-	-	-	-	-	6	262	582	-
GRADBENI INŽENIRJI	523	-	-	-	-	127	-	-	-	-	-	3	167	226	-
INŽENIRJI-ARHITEKTI	313	-	-	-	-	5	-	-	-	-	-	2	17	289	-
INŽENIRJI GEODEZIJE	93	-	-	-	-	7	-	-	-	-	-	-	53	33	-
INŽENIRJI URBANISTI	35	-	-	-	-	1	-	-	-	-	-	1	2	31	-
KOMUNALNI-SANITARNI INŽENIRJI	26	-	-	-	-	-	-	-	-	-	-	-	23	3	-
ELEKTROINŽENIRJI IN PODOBNI	225	-	-	1	-	21	-	-	-	-	-	8	49	146	-
ELEKTROINŽENIRJI	151	-	-	1	-	13	-	-	-	-	-	5	31	101	-
INŽENIRJI ELEKTRONIKE	47	-	-	-	-	5	-	-	-	-	-	2	13	27	-
INŽENIRJI ZA TELEKOM.-SISTEME U	27	-	-	-	-	3	-	-	-	-	-	1	5	18	-
STROJNI INŽENIRJI IN PODOBNI	189	-	-	3	3	51	-	-	-	-	-	6	51	75	-
STROJNI INŽENIRJI	186	-	-	3	3	51	-	-	-	-	-	6	51	72	-
LETALSKI INŽENIRJI	2	-	-	-	-	-	-	-	-	-	-	-	-	2	-
LADJEDELNIŠKI INŽENIRJI	1	-	-	-	-	-	-	-	-	-	-	-	-	1	-
RUDARSKI INŽENIRJI	126	-	-	-	-	7	-	-	-	-	-	-	13	106	-
RUDARSKI INŽENIRJI	14	-	-	-	-	1	-	-	-	-	-	-	-	13	-
INŽENIRJI METALURGIJE	59	-	-	-	-	6	-	-	-	-	-	-	12	41	-
INŽENIRJI GEOLOGIJE	53	-	-	-	-	-	-	-	-	-	-	-	1	52	-
INŽENIRJI TEHNOLOGI	978	-	-	1	7	128	4	-	-	-	-	4	271	563	-
INŽENIRJI TEHNOLOGIJE	978	-	-	1	7	128	4	-	-	-	-	4	271	563	-
INŽENIRJI ORGANIZACIJE	354	-	-	4	1	43	-	-	-	-	-	3	188	115	-
INŽENIRJI ORGANIZACIJE DELA	293	-	-	3	1	38	-	-	-	-	-	3	136	112	-
INŽENIRJI ZA VARSTVO PRI DELU	61	-	-	1	-	5	-	-	-	-	-	-	52	3	-
TEHNIKI TEHNIČNIH-TEHNOLOŠKIH VE	4316	-	22	305	498	2380	29	-	1	6	113	763	136	61	2
GRADBENI TEHNIKI-TEHNIKI ARHITE	818	-	-	6	6	677	-	-	-	-	2	107	9	10	1
ELEKTROTEHNIKI-TEHNIKI ZA ELEKT	243	-	-	6	28	127	1	-	-	-	2	65	11	3	-
STROJNI-LADJEDELNIŠKI-LETALSKI	352	-	3	16	69	154	2	-	-	1	11	86	9	1	-
TEHNIKI TEHNOLOGI	1618	-	8	35	81	996	5	-	-	2	36	345	68	42	-
RUDARSKI-METALURŠKI TEHNIKI	90	-	-	1	5	38	-	-	-	-	3	36	6	1	-
TEHNIKI GEOLOGI	20	-	-	1	-	10	-	-	-	-	-	7	1	1	-
GEOMETRI-GEODETI	111	-	-	8	1	62	-	-	-	-	1	30	7	2	-

10. ZAPOSLENE ŽENSKÉ V PODJETJIH IN DRUGIH ORGANIZACIJAH PO SKUPINAH POKLICEV IN STOPNJI ŠOLSKE IZOBRAZBE V REPUBLIKI SLOVENIJI, 31. 12. 1992 (nadaljevanje)

* SKUPAJ *	STOPNJA ŠOLSKE IZOBRAZBE													* VIŠ-*	* VI-*	* NEZ-*	
	* BREZ *	* 4-7 *	* OS-*	* ŠOLA *	* SRED-*	* ŠOLA *	* I. *	* II. *	* III. *	* IV. *	* V. *	* VIŠ-*	* VI-*				* NEZ-*
	* ŠOLE, *	* RAZR. *	* NOV-*	* ZA *	* NJE *	* ZA *	* STOP-*	* STOP-*	* STOP-*	* STOP-*	* STOP-*	* JA *	* SOKA-*				* NA-*
	* 1-3 R. *	* OSN. *	* NA *	* VK *	* ŠOLE *	* VKV *	* NJA *	* NJA *	* NJA *	* NJA *	* NJA *	* ŠOLA *	* ŠOLA *				* NO *
* OS.Š. *	* ŠOLE *	* ŠOLA *				* SUI *	* SUI *	* SUI *	* SUI *	* SUI *							
TEHNIKI ZA ORGANIZACIJO DELA	302	-	4	30	39	164	14	-	-	-	2	29	20	-	-		
TEHNIKI-RISARJI	762	-	7	202	269	152	7	-	1	3	56	58	5	1	1		
PROMETNI STROKOVNJAKI	128	-	2	13	22	25	-	-	-	-	6	25	30	5	-		
PROMETNI INŽENIRJI	52	-	-	2	6	9	-	-	-	-	-	1	29	5	-		
PROMETNI INŽENIRJI	46	-	-	2	6	7	-	-	-	-	-	1	26	4	-		
KOMANDANTI LETAL-PILOTI-NAVIGAT	3	-	-	-	-	2	-	-	-	-	-	-	-	1	-		
KAPITANI-ČASTNIKI V POMORSKEM P	2	-	-	-	-	-	-	-	-	-	-	-	2	-	-		
KAPITANI-ČASTNIKI V REČNEM-JEZE	1	-	-	-	-	-	-	-	-	-	-	-	1	-	-		
PROMETNI TEHNIKI	76	-	2	11	16	16	-	-	-	-	6	24	1	-	-		
PROMETNI TEHNIKI	76	-	2	11	16	16	-	-	-	-	6	24	1	-	-		
STROKOVNJAKI NARAVOSLOVNIH VED	1139	-	3	6	10	251	1	-	-	1	6	134	163	564	-		
BIOLOGI,VETERINARJI,AGRONOMI IPD	728	-	-	-	2	13	-	-	-	-	-	3	153	557	-		
BIOLOGI-ZOOLOGI	203	-	-	-	1	1	-	-	-	-	-	-	6	195	-		
VETERINARJI	125	-	-	-	-	4	-	-	-	-	-	2	-	119	-		
KMETIJSKI INŽENIRJI	356	-	-	-	1	4	-	-	-	-	-	1	142	208	-		
GOZDARSKI INŽENIRJI	44	-	-	-	-	4	-	-	-	-	-	-	5	35	-		
TEHNIKI NARAVOSLOVNIH VED	411	-	3	6	8	238	1	-	-	1	6	131	10	7	-		
BIOLOŠKI TEHNIKI IN PODOBNI	97	-	-	-	1	80	-	-	-	-	-	11	4	1	-		
VETERINARSKI TEHNIKI	63	-	1	-	2	35	-	-	-	-	-	23	1	1	-		
KMETIJSKI TEHNIKI	196	-	2	4	3	88	-	-	-	1	5	85	5	3	-		
GOZDARSKI TEHNIKI	55	-	-	2	2	35	1	-	-	-	1	12	-	2	-		
STROKOV. MEDIC.VED IN OSTALO MED.	22562	26	718	1904	520	8276	6	1	13	219	151	3010	4449	3266	3		
ZDRAVNIKI	2515	-	-	-	-	-	-	-	-	-	-	-	1	2514	-		
ZDRAVNIKI SPLOŠNE PRAKSE	942	-	-	-	-	-	-	-	-	-	-	-	-	942	-		
ZDRAVNIKI SPECIALISTI	942	-	-	-	-	-	-	-	-	-	-	-	-	942	-		
ZOBOZDRAVNIKI-STOMATOLOGI	582	-	-	-	-	-	-	-	-	-	-	-	1	581	-		
ZOBOZDRAVNIKI-SPECIALISTI	49	-	-	-	-	-	-	-	-	-	-	-	-	49	-		
FARMACEVTI	754	-	-	-	-	5	-	-	-	-	-	3	47	699	-		
FARMACEVTI	684	-	-	-	-	4	-	-	-	-	-	2	44	634	-		
FARMACEVTI-SPECIALISTI	70	-	-	-	-	1	-	-	-	-	-	1	3	65	-		
MEDICINSKI IN ZDRAVSTVENI TEHNIK	14728	1	10	59	198	7820	-	-	-	18	34	2749	3790	48	1		
MEDICINSKI TEHNIKI-MEDICINSKE S	9751	-	4	27	101	4986	-	-	-	9	22	1444	3125	33	-		
ZDRAVSTVENI TEHNIKI	4796	1	3	27	93	2683	-	-	-	9	12	1289	663	15	1		
BABICE	181	-	3	5	4	151	-	-	-	-	-	16	2	-	-		
DENTISTI	53	-	-	-	-	-	-	-	-	-	-	-	52	1	-		
DENTISTI	53	-	-	-	-	-	-	-	-	-	-	-	52	1	-		
BOLNIČARJI IN POMOŽNO MEDICINSKO	4512	25	708	1845	322	451	6	1	13	201	117	258	559	4	2		
BOLNIČARJI	1013	3	105	337	117	119	1	-	4	153	54	114	5	-	1		
TERAPEVTI	598	-	3	5	6	48	-	-	-	2	-	4	527	3	-		
POMOŽNE MEDICINSKE OSEBE	2901	22	600	1503	199	284	5	1	9	46	63	140	27	1	1		
OSTALI STROKOVNJAKI	16693	-	8	287	416	4115	20	3	3	20	37	978	5262	5541	3		
MATEMATIKI,STATISTIKI IN PODOBNI	1171	-	-	9	9	251	2	-	-	-	-	24	405	471	-		
MATEMATIKI	77	-	-	-	-	3	-	-	-	-	-	7	17	50	-		
STATISTIKI	171	-	-	3	3	53	-	-	-	-	-	1	56	55	-		
ORGANIZATORJI SISTEMOV	590	-	-	2	2	98	1	-	-	-	-	11	215	261	-		
ANALITIKI SISTEMOV	333	-	-	4	4	97	1	-	-	-	-	5	117	105	-		
STATISTIČNI IN PODOBNI TEHNIKI	493	-	-	24	36	243	-	-	-	-	5	4	78	75	28		
STATISTIČNI TEHNIKI	155	-	-	15	19	91	-	-	-	1	2	11	13	3	-		
TEHNIKI PROGRAMERJI	338	-	-	9	17	152	-	-	-	4	2	67	62	25	-		
EKONOMISTI,FINANČNI IN PODOBNI S	5141	-	-	64	64	1017	5	-	-	2	7	89	2166	1725	2		
EKONOMISTI	3051	-	-	24	22	473	1	-	-	-	3	44	1416	1066	2		
EKONOMISTI PLANERJI	938	-	-	22	25	257	2	-	-	1	3	21	351	256	-		
KNJIGOVODSKI STROKOVNJAKI	243	-	-	10	13	121	-	-	-	-	-	15	62	22	-		
FINANČNI STROKOVNJAKI	909	-	-	8	4	166	2	-	-	1	1	9	337	381	-		
EKONOMSKI IN FINANČNI TEHNIKI	3538	-	7	170	294	2188	12	3	3	11	22	718	92	17	1		
EKONOMSKI TEHNIKI	3100	-	7	151	248	1877	10	2	3	9	19	678	79	16	1		
FINANČNI TEHNIKI	438	-	-	19	46	311	2	1	-	2	3	40	13	1	-		
PRAVNIKI	1659	-	-	-	-	4	-	-	-	-	-	-	406	1249	-		
SODNIKI	341	-	-	-	-	-	-	-	-	-	-	-	-	341	-		
PRAVOSODNI STROKOVNJAKI	108	-	-	-	-	-	-	-	-	-	-	-	1	107	-		
OSTALI PRAVNIKI	1210	-	-	-	-	4	-	-	-	-	-	-	405	801	-		
STROKOVNJAKI DRUŽBENIH VED	2710	-	-	2	2	70	-	-	-	-	-	11	1603	1022	-		
GEOGRAFI	21	-	-	-	-	-	-	-	-	-	-	-	2	19	-		
ZGODOVINARJI-ARHEOLOGI	70	-	-	-	-	2	-	-	-	-	-	-	4	64	-		
ETNOLOGI-ANTROPOLOGI	47	-	-	-	-	-	-	-	-	-	-	-	1	46	-		
FILOZOFI	19	-	-	-	-	-	-	-	-	-	-	-	1	18	-		
SOCIOLOGI-POLITOLOGI	132	-	-	-	-	3	-	-	-	-	-	1	18	110	-		
PSIHOLOGI	455	-	-	-	-	3	-	-	-	-	-	2	9	441	-		
PEDAGOGI	735	-	-	-	-	25	-	-	-	-	-	4	467	239	-		
STROKOVNJAKI ZA POKLIC. USMER.-	132	-	-	-	2	5	-	-	-	-	-	1	72	52	-		
SOCIALNI DELAVCI	1099	-	-	2	-	32	-	-	-	-	-	3	1029	33	-		
FILOLOGI IN PODOBNI	401	-	-	1	-	46	-	-	-	-	-	8	64	282	-		

10. ZAPOSLENE ŽENSKÉ V PODJETJIH IN DRUGIH ORGANIZACIJAH PO SKUPINAH POKLICEV IN STOPNJI ŠOLSKE IZOBRAZBE V REPUBLIKI SLOVENIJI, 31. 12. 1992 (nadaljevanje)

	STOPNJA ŠOLSKE IZOBRAZBE														
	SKUPAJ	* BREZ *	* OS- *	* ŠOLA *	* SRED- *	* ŠOLA *	* I. *	* II. *	* III. *	* IV. *	* V. *	* VIŠ- *	* VI- *	* NEZ-	
	* ŠOLE, *	* RAZR. *	* NOV- *	* ZA *	* NJE *	* ZA *	* STOP- *	* STOP- *	* STOP- *	* STOP- *	* STOP- *	* JA *	* SOKA- *	* NA-	
	*1-3 R. *	* OSN. *	* NA *	* VK *	* ŠOLE *	* VKV *	* NJA *	* NJA *	* NJA *	* NJA *	* NJA *	* ŠOLA *	* ŠOLA *	* NO	
	* OS.Š. *	* ŠOLE *	* ŠOLA *			* SUI *	* SUI *	* SUI *	* SUI *	* SUI *					
FILOLOGI-LINGVISTI	123	-	-	-	-	2	-	-	-	-	-	3	5	113	-
PREVAJALCI-TOLMAČI	278	-	-	1	-	44	-	-	-	-	-	5	59	169	-
STROKOVNJAKI DOKUMENTALISTI	986	-	1	11	9	141	-	-	1	3	38	377	405	-	-
BIBLIOTEKARSKI STROKOVNJAKI	648	-	1	5	4	97	-	-	-	1	2	29	322	187	-
ARHIVARSKI STROKOVNJAKI	96	-	-	5	2	14	-	-	-	1	4	22	48	-	-
MUZEJSKI STROKOVNJAKI	126	-	-	-	-	13	-	-	-	-	-	2	10	101	-
STROKOVNJAKI DOKUMENTALISTI	116	-	-	1	3	17	-	-	-	-	-	3	23	69	-
NOVINARJI IN NOVINARSKI SODELAVCI	594	-	-	6	2	155	1	-	-	1	1	12	74	342	-
UREDNIKI-NOVINARJI	316	-	-	3	2	79	1	-	-	-	-	4	35	192	-
NOVINARSKI SODELAVCI	182	-	-	2	-	44	-	-	-	1	1	2	27	105	-
REDAKTORJI	74	-	-	1	-	25	-	-	-	-	-	1	7	40	-
PUBLICISTI	13	-	-	-	-	3	-	-	-	-	-	1	4	5	-
NOVINARSKI TEHNIKI	9	-	-	-	-	4	-	-	-	-	-	4	1	-	-
UČNO OSEBJE	24059	3	61	351	1034	6413	25	5	14	118	102	1394	10113	4417	9
UČNO OSEBJE UNIVERZ,VISOKIH,VIŠJ	644	-	-	1	-	18	-	-	-	-	-	-	13	612	-
PROFESORJI UNIVERZ(VISOKIH-VIŠJ	79	-	-	-	-	-	-	-	-	-	-	-	-	79	-
DOCENTI-VIŠJI PREDAVATELJI-PRED	132	-	-	-	-	-	-	-	-	-	-	-	-	132	-
ASISTENTI	228	-	-	-	-	-	-	-	-	-	-	-	1	227	-
STROKOVNI SODELAVCI (KATEDER-SE	205	-	-	1	-	18	-	-	-	-	-	-	12	174	-
UČNO OSEBJE OSTALIH ŠOL	21701	2	44	282	770	6000	16	3	10	47	68	1173	9785	3492	9
PROFESORJI (SREDNJIH-OSNOVNIH-Š	2522	-	-	-	-	2	-	-	-	-	-	4	22	2494	-
PREDMETNI UČITELJI	6642	-	-	4	3	512	-	1	2	1	6	222	5245	646	-
UČITELJI	6283	-	-	6	5	1854	13	1	1	3	10	212	3918	260	-
VZGOJITELJI	6254	2	44	272	762	3632	3	1	7	43	52	735	600	92	9
OSTALO UČNO OSEBJE	1714	1	17	68	264	395	9	2	4	71	34	221	315	313	-
DIREKTORJI-UPRAVITELJI ŠOL	323	-	-	-	-	54	-	-	-	-	-	2	165	102	-
ŠOLSKI INŠPEKTORJI	2	-	-	-	-	-	-	-	-	-	-	-	1	1	-
STROKOV. ZA IZOBRAŽ. METODE(PED	167	-	-	-	-	6	-	-	-	-	-	-	7	154	-
OSTALO UČNO IN PODOBNO OSEBJE	1222	1	17	68	264	335	9	2	4	71	34	219	142	56	-
UMETNIKI IN UMETNIŠKI SODELAVCI	758	-	5	34	24	300	-	-	-	-	7	78	90	220	-
KNJIŽEVNIKI IN KNJIŽEVNI KRITIKI	11	-	-	-	-	1	-	-	-	-	-	-	4	6	-
KNJIŽEVNIKI	9	-	-	-	-	1	-	-	-	-	-	-	4	4	-
KRITIKI	2	-	-	-	-	-	-	-	-	-	-	-	-	2	-
SCENSKI UMETNIKI-SCENSKI SODELAV	209	-	-	13	8	72	-	-	-	-	-	5	27	84	-
REŽISERJI	18	-	-	-	1	7	-	-	-	-	-	-	-	10	-
IGRALCI	73	-	-	3	1	17	-	-	-	-	-	1	6	45	-
VODITELJI-NAPOVEDOVALCI	28	-	-	1	-	16	-	-	-	-	-	2	6	3	-
PRODUCENTI PROGRAMA	38	-	-	2	-	12	-	-	-	-	-	-	5	19	-
SCENSKI SODELAVCI	52	-	-	7	6	20	-	-	-	-	-	2	10	7	-
GLASBENIKI IN GLASBENI SODELAVCI	206	-	4	13	2	49	-	-	-	-	1	16	32	89	-
SKLADATELJI-GLASBENI ARANŽERJI	1	-	-	-	-	-	-	-	-	-	-	-	1	-	-
GLASBENIKI INSTRUMENTALISTI	106	-	-	1	-	13	-	-	-	-	-	8	16	68	-
OPERNI PEVCI	64	-	4	12	2	28	-	-	-	-	1	2	5	10	-
GLASBENI SODELAVCI	35	-	-	-	-	8	-	-	-	-	-	6	10	11	-
KOREOGRAFI IN PLESALCI	47	-	-	6	1	22	-	-	-	-	-	9	8	1	-
KOREOGRAFI	4	-	-	-	-	1	-	-	-	-	-	-	2	1	-
PLESALCI	43	-	-	6	1	21	-	-	-	-	-	9	6	-	-
LIKOVNI UMETNIKI IN LIKOVNI SODE	285	-	1	2	13	156	-	-	-	-	6	48	19	40	-
SLIKARJI-KIPARJI	22	-	-	1	2	2	-	-	-	-	1	1	2	13	-
OBLIKOVALCI-UMETNIKI UPORABNE U	170	-	-	1	5	98	-	-	-	-	3	24	14	25	-
SCENOGRAFI-KOSTUMOGRAFI	5	-	-	-	1	3	-	-	-	-	-	-	1	-	-
DEKORATERJI-RISARJI	80	-	1	-	5	49	-	-	-	-	2	19	2	2	-
UMETNIŠKI FOTOGRAFI-SNEMALCI	8	-	-	-	-	4	-	-	-	-	-	4	-	-	-
DELAVCI NA PODROČJU TELESNE KULTU	32	-	-	-	-	9	-	-	-	-	-	2	9	12	-
STROKOVNO-PEDAG.OSEBJE NA PODR.T	32	-	-	-	-	9	-	-	-	-	-	2	9	12	-
ŠPORTNI TRENERJI-VADITELJI	10	-	-	-	-	3	-	-	-	-	-	2	2	3	-
ORGANIZATORJI REKREACIJE	12	-	-	-	-	4	-	-	-	-	-	-	4	4	-
STROK.-PEDAG.OSEBJE NA PODROČ.T	10	-	-	-	-	2	-	-	-	-	-	-	3	5	-
DELAVCI BREZ POKLICA	2677	216	268	747	48	51	2	-	2	9	32	38	-	-	1264
NK DELAVCI,NERAZVRŠČENI DRUGOD	1593	216	268	747	48	51	2	-	2	9	32	38	-	-	180
NK DELAVCI,NERAZVRŠČENI DRUGOD	1593	216	268	747	48	51	2	-	2	9	32	38	-	-	180
NK DELAVCI,NERAZVRŠČENI DRUGOD	1084	-	-	-	-	-	-	-	-	-	-	-	-	-	1084
NEZNANO	1084	-	-	-	-	-	-	-	-	-	-	-	-	-	1084

11. ZAPOSLENE OSEBE V PODJETJIH IN DRUGIH ORGANIZACIJAH PO VRSTI NAJVIŠJE KONČANE ŠOLE IN STOPNJI STROKOVNE USPOSOBLJENOSTI V REPUBLIKI SLOVENIJI, 31. 12. 1992

SLOVENIJA-SKUPAJ	STOPNJA STROKOVNE USPOSOBLJENOSTI											
	* SKUPAJ											
	* VISOKA			* VIŠJA*SRED-			* NIŽJA*KOKVA-			* *VISO- *KVALI-* POL- *NEKVA-*		
	*DOK- *TORJI	*MAGI- *STRI	*OSTALI*	*NJA	* * * * *	*LIFI- *CIRAN	* * * * *	* * * * *	*FICI-* *RAN	*KVALI-* *RAN	*LIFI-* *CIRAN	*NEZNA- *NO
655382	1519	2599	59851	62254	157496	10053	21807	208526	69179	59135	2963	
BREZ ŠOLE	1732	-	-	-	2	41	11	305	383	990	-	
OSNOVNA Š.ZAKLJUČENI 1-3 RAZREDI	3220	-	-	-	2	37	75	72	842	960	1232	-
OSNOVNA Š.ZAKLJUČENI 4 RAZREDI	18773	-	-	-	5	386	304	774	6406	5725	5173	-
OSNOVNA Š.ZAKLJUČENIH 5-7 RAZREDOV	60663	-	-	7	16	1470	1679	1937	21632	18480	15442	-
ZAKLJUČENA OSNOVNA ŠOLA	117892	-	-	397	707	10571	4246	2449	36319	33004	30199	-
ŠOLE ZA KV.DEL.IN DRUG STR.KADER	149177	-	-	1305	2578	25502	2124	9969	99376	5428	2895	-
Š.ZA KV.DEL.RUDARSKE, TOPILNIŠKE	2155	-	-	4	16	136	15	109	1723	97	55	-
Š.ZA KV.DEL.LESNO PREDELOVALNE	5621	-	-	30	75	906	57	357	3777	291	128	-
Š.ZA KV.DEL.KOVINSKE, STROJNE	41938	-	-	448	969	5822	318	3853	29308	773	447	-
Š.ZA KV.DEL.LADJEDELNIŠKE	30	-	-	-	3	5	-	1	17	2	2	-
Š.ZA KV.DEL.ELEKTROTEHN., ZA EL.ZVEZE	9538	-	-	154	232	1790	66	838	6251	122	85	-
Š.ZA KV.DEL.TEKSTILNE	7778	-	-	30	48	1005	180	96	5315	753	351	-
Š.ZA KV.DEL.USNJAR, ČEVLJAR, GUMAR.	1980	-	-	10	41	205	28	52	1391	192	61	-
Š.ZA KV.DEL.KEMIJSKE, ŽIVILSKE	4429	-	-	20	52	458	42	251	3348	164	94	-
Š.ZA KV.DEL.PROIZVODNJA PAPIRJA	505	-	-	2	10	100	-	102	261	20	10	-
Š.ZA KV.DEL.GRAFIČNE	1859	-	-	30	75	490	32	42	1154	24	12	-
Š.ZA KV.DEL.GRADBENE	7373	-	-	42	54	518	79	752	5299	421	208	-
Š.ZA KV.DEL.ŽELEZNIŠKI PROMET	611	-	-	4	46	134	4	205	206	7	5	-
Š.ZA KV.DEL.POMOR.REČNI PROMET	24	-	-	-	-	8	-	1	14	1	-	-
Š.ZA KV.DEL.CESTNI PROMET	8326	-	-	39	30	439	52	583	6863	234	86	-
Š.ZA KV.DEL.PTT PROMET.	1242	-	-	12	64	797	31	57	239	34	8	-
Š.ZA KV.DEL.DRUGE PROMETNE	309	-	-	6	1	15	5	18	234	15	15	-
Š.ZA KV.DEL.DRUGE TEHNIŠKE	1378	-	-	9	41	195	24	119	917	46	27	-
Š.ZA KV.DEL.KMETIJSKE	2047	-	-	14	18	277	36	105	1262	228	107	-
Š.ZA KV.DEL.GOZDARSKE	217	-	-	-	2	22	2	17	151	14	9	-
Š.ZA KV.DEL.VETERINARSK	20	-	-	-	-	5	-	-	8	5	2	-
Š.ZA KV.DEL.TRGOVSKE	26348	-	-	251	383	5235	261	1634	17568	604	412	-
Š.ZA KV.DEL.TURISTIČNE, GOSTINSKE	10704	-	-	58	80	1362	159	309	7809	618	309	-
Š.ZA KV.DEL.OSEBNE STORITVE	3868	-	-	34	70	761	135	175	1968	457	268	-
Š.ZA KV.DEL.DRUGE	3669	-	-	49	58	719	106	205	2230	180	122	-
Š.ZA DR.STROK.K.MEDICINSKE	904	-	-	-	5	350	172	7	348	17	5	-
Š.ZA DR.STROK.K.STOMATOLOŠKE	96	-	-	-	2	80	7	2	5	-	-	-
Š.ZA DR.STROK.K.FARMACEVTSKE	4	-	-	-	-	2	-	-	2	-	-	-
Š.ZA DR.STROK.K.ADMINISTR. UPRAVNE	5767	-	-	50	189	3483	282	65	1542	99	57	-
S.ZA DR.STROK.K.FINANČ. KOMERC. EKONOM	127	-	-	5	8	70	7	2	30	3	2	-
Š.ZA DR.STROK.K.UMETNIŠKE	12	-	-	-	1	1	1	-	8	-	1	-
Š.ZA DR.STROK.K.VERSKE	5	-	-	-	-	1	-	-	3	1	-	-
Š.ZA DR.STROK.K.DRUGE	230	-	-	1	2	95	21	6	94	5	6	-
Š.ZA DR.STROK.K.SPL.TEHNIŠKE	63	-	-	3	3	16	2	6	31	1	1	-
ŠOLE ZA VKV DELAVCE	10810	-	4	319	951	3836	35	3872	1415	346	32	-
Š.ZA VKV.DEL.RUDARSKE	117	-	-	1	2	71	-	34	8	1	-	-
Š.ZA VKV.DEL.KOVINSKE, STROJNE	2738	-	3	149	395	1031	15	677	333	132	3	-
Š.ZA VKV.DEL.LADJEDELNIŠKE	2	-	-	-	-	-	-	1	1	-	-	-
Š.ZA VKV.DEL.ELEKTROTEHN., ZA EL.ZVEZ	1162	-	1	35	102	348	-	456	126	93	1	-
Š.ZA VKV.DEL.TEKSTILNE	283	-	-	3	23	125	1	81	43	3	4	-
Š.ZA VKV.DEL.KEMIJSKE, ŽIVILSKE	322	-	-	7	22	54	4	150	82	3	-	-
Š.ZA VKV.DEL.GRAFIČNE	72	-	-	2	11	21	1	23	14	-	-	-
Š.ZA VKV.DEL.GRADBENE	825	-	-	12	25	300	2	405	68	12	1	-
Š.ZA VKV.DEL.ŽELEZNIŠKI PROMET	599	-	-	-	3	321	-	264	10	1	-	-
Š.ZA VKV.DEL.POMOR.REČNI PROMET	2	-	-	1	-	1	-	-	-	-	-	-
Š.ZA VKV.DEL.CESTNI PROMET	61	-	-	-	3	6	1	23	27	1	-	-
Š.ZA VKV.DEL.PTT PROMET	60	-	-	-	7	43	-	8	2	-	-	-
Š.ZA VKV.DEL.DRUGE PROMETNE	49	-	-	2	3	4	-	37	3	-	-	-
Š.ZA VKV.DEL.DRUGE TEHNIŠKE	378	-	-	10	45	187	1	68	41	25	1	-
Š.ZA VKV.DEL.TRGOVSKE	2594	-	-	59	180	654	7	1352	315	23	4	-
Š.ZA VKV.DEL.TURISTIČNE, GOSTINSKE	332	-	-	6	18	107	2	103	80	13	3	-
Š.ZA VKV.DEL.DRUGE	1214	-	-	32	112	563	1	190	262	39	15	-
ŠOLE ZA SREDNJI KADER	115350	-	109	7453	18806	80368	474	1199	5443	820	678	-

11. ZAPOSLENE OSEBE V PODJETJIH IN DRUGIH ORGANIZACIJAH PO VRSTI NAJVIŠJE KONČANE ŠOLE IN STOPNJI STROKOVNE USPOSOBLJENOSTI V REPUBLIKI SLOVENIJI, 31. 12. 1992 (nadaljevanje)

	STOPNJA STROKOVNE USPOSOBLJENOSTI											
	* SKUPAJ	* VISOKA * VIŠJA * SRED- * NIŽJA * *VISO- * KVALI- * POL- * NEKVA- *										
		* DOK- * MAGI- * OSTALI *			* NJA *		* LIFI- * RAN *		* FICI- * RAN *		* LIFI- * NEZNA- * NO *	
		* TORJI	* STRI	*	*	*	* CIRAN *	* RAN *	*	*	*	*
PRVA ST. VIS. Š. DRUGE	551	-	1	140	354	51	-	-	5	-	-	-
FAKULTETE VISOKE ŠOLE	46017	1470	2247	39202	2285	763	3	13	33	1	-	-
VISOKA RUDARSKA	226	5	4	207	5	5	-	-	-	-	-	-
VISOKA GEOLOŠKA	120	9	8	97	3	3	-	-	-	-	-	-
VISOKA METALURŠKA	429	24	13	367	18	7	-	-	-	-	-	-
VISOKA STROJNA	3265	83	171	2815	148	46	-	1	1	-	-	-
VISOKA LADJEDELNIŠKA	12	-	-	9	2	1	-	-	-	-	-	-
VISOKA ELEKTROTEHNIŠKA	3596	134	200	3040	174	46	-	1	1	-	-	-
VISOKA KEMIJSKO-TEHNOLOŠKA	2320	181	127	1853	118	39	-	1	1	-	-	-
VISOKA ŽIVILSKO-TEHNOLOŠKA	682	15	34	557	48	27	-	-	1	-	-	-
VISOKA GRADBENA	1727	34	68	1534	73	17	-	-	1	-	-	-
VISOKA ARHITEKTSKA	964	19	13	886	37	8	-	1	-	-	-	-
VISOKA GEODETSKA	212	1	10	187	11	3	-	-	-	-	-	-
VISOKA PROMETNA	64	1	1	53	7	2	-	-	-	-	-	-
VISOKA TEHNIŠKA BREZ OZNAKE SMERI	410	16	14	336	34	8	-	1	1	-	-	-
VISOKA KMETIJSKA	1421	57	50	1120	151	38	-	-	5	-	-	-
VISOKA GOZDARSKA	844	20	12	723	59	29	-	1	-	-	-	-
VISOKA VETERINARSKA	773	49	60	647	10	7	-	-	-	-	-	-
VISOKA EKONOMSKA	7150	97	186	6307	440	113	1	1	5	-	-	-
VISOKA ORGANIZACIJSKIH VED	1259	7	41	1043	120	45	-	-	3	-	-	-
VISOKA MEDICINSKA	3903	123	691	3057	15	14	-	2	1	-	-	-
VISOKA STOMATOLOŠKA	996	13	37	940	-	6	-	-	-	-	-	-
VISOKA FARMACEVTSKA	1004	33	25	909	28	7	-	-	2	-	-	-
VISOKA FILOZOFSKA	5947	211	215	5000	393	124	-	1	3	-	-	-
VISOKA NARAVOSLOV. MATEMATIČNA	2086	224	137	1627	70	27	-	-	-	1	-	-
VISOKA INDUSTR. PEDAGOGIKA	43	1	4	30	7	1	-	-	-	-	-	-
VISOKA TELESNOKULTURNA	813	19	19	646	116	13	-	-	-	-	-	-
VISOKE DEFEKTOLOŠKA	160	6	4	121	26	3	-	-	-	-	-	-
VISOKA PRAVNA	3565	60	49	3356	61	36	1	-	2	-	-	-
VISOKA ZA POLITIČNE VEDE	1217	18	42	1063	52	39	-	-	3	-	-	-
VISOKA UPRAVNA	31	-	1	22	4	4	-	-	-	-	-	-
VISOKA TEOLOŠKA	48	3	1	32	3	8	-	-	1	-	-	-
VISOKE DRUGE	730	7	10	618	52	37	1	3	2	-	-	-
UMETNIŠKE AKADEMIIJE	1058	35	35	906	66	15	-	-	1	-	-	-
VISOKA GLASBENA	667	5	12	608	34	8	-	-	-	-	-	-
VISOKA ZA LIKOVNO UMETNOST	200	17	21	129	29	3	-	-	1	-	-	-
VISOKA ZA UPORABNO UMETNOST	16	-	1	12	1	2	-	-	-	-	-	-
VISOKA ZA DRAMSKO UMETNOST	175	13	1	157	2	2	-	-	-	-	-	-
NEZNANO	3662	-	-	29	9	64	-	8	74	53	462	2963

12. ZAPOSLENE ŽENSKÉ V PODJETJIH IN DRUGIH ORGANIZACIJAH PO VRSTI NAJVIŠJE KONČANE ŠOLE IN STOPNJI STROKOVNE USPOSOBLJENOSTI V REPUBLIKI SLOVENIJI, 31. 12. 1992

SLOVENIJA-SKUPAJ	STOPNJA STROKOVNE USPOSOBLJENOSTI											
	SKUPAJ	VISOKA			VIŠJA*SRED-		NIŽJA		*VISO-	*KVALI-	*POL-	*NEKVA-
		*DOK-	*MAGI-	*OSTALI*	*NJA	*	*NIŽJA	*KOKVA-	*FICI-	*KVALI-	*LIFI-	*NEZNA-
		*TORJI	*STRI	*	*	*	*	*LIFI	*RAN	*FICI-	*CIRAN	*NO
								*CIRAN	*RAN	*	*	
SLOVENIJA-SKUPAJ	313012	275	902	23962	35707	94418	6693	3994	74719	37290	33968	1084
BREZ ŠOLE	744	-	-	-	-	-	22	3	65	160	494	-
OSNOVNA Š.ZAKLJUČENI 1-3 RAZREDI	993	-	-	-	2	8	37	1	104	276	565	-
OSNOVNA Š.ZAKLJUČENI 4 RAZREDI	6313	-	-	-	1	82	165	15	1161	2135	2754	-
OSNOVNA Š.ZAKLJUČENIH 5-7 RAZREDOV	25629	-	-	-	3	484	1067	95	6344	9147	8489	-
ZAKLJUČENA OSNOVNA ŠOLA	67066	-	-	155	388	7657	3035	300	16878	20314	18339	-
ŠOLE ZA KV.DEL.IN DRUG STR.KADER	53929	-	-	251	660	12480	1360	1805	32969	2848	1556	-
Š.ZA KV.DEL.RUDARSKE,TOPIILNIŠKE	36	-	-	-	-	8	1	-	23	3	1	-
Š.ZA KV.DEL.LESNO PREDELOVALNE	352	-	-	-	-	133	11	4	147	45	12	-
Š.ZA KV.DEL.KOVINSKE,STROJNE	1332	-	-	7	33	275	33	68	810	69	37	-
Š.ZA KV.DEL.LADJEDELNIŠKE	5	-	-	-	-	1	-	-	3	1	-	-
Š.ZA KV.DEL.ELEKTROTEHN.,ZA EL.ZVEZE	349	-	-	4	5	91	10	17	185	20	17	-
Š.ZA KV.DEL.TEKSTILNE	7118	-	-	19	33	892	171	55	4915	696	337	-
Š.ZA KV.DEL.USNJAR.ČEVLJAR.GUMAR.	1050	-	-	4	13	89	13	14	765	115	37	-
Š.ZA KV.DEL.KEMIJSKE,ŽIVILSKE	813	-	-	2	8	137	19	15	545	56	31	-
Š.ZA KV.DEL.PROIZVODNJA PAPIRJA	85	-	-	-	-	18	-	20	36	9	2	-
Š.ZA KV.DEL.GRAFIČNE	353	-	-	2	6	60	13	4	248	15	5	-
Š.ZA KV.DEL.GRADBENE	68	-	-	1	-	17	4	5	35	3	3	-
Š.ZA KV.DEL.ŽELEZNIŠKI PROMET	16	-	-	-	-	6	-	-	7	1	2	-
Š.ZA KV.DEL.POMOR.REČNI PROMET	2	-	-	-	-	2	-	-	-	-	-	-
Š.ZA KV.DEL.CESTNI PROMET	18	-	-	1	-	4	1	1	9	1	1	-
Š.ZA KV.DEL.PTT PROMET.	615	-	-	3	30	450	19	5	89	14	5	-
Š.ZA KV.DEL.DRUGE PROMETNE	4	-	-	-	-	4	-	-	-	-	-	-
Š.ZA KV.DEL.DRUGE TEHNIŠKE	391	-	-	-	6	66	14	14	257	19	15	-
Š.ZA KV.DEL.KMETIJSKE	944	-	-	2	2	107	19	24	581	145	64	-
Š.ZA KV.DEL.GOZDARSKE	5	-	-	-	-	1	-	-	2	1	1	-
Š.ZA KV.DEL.VETERINARSKE	11	-	-	-	-	2	-	-	4	4	1	-
Š.ZA KV.DEL.TRGOVSKE	21248	-	-	107	221	4148	225	1156	14502	523	366	-
Š.ZA KV.DEL.TURISTIČNE,GOSTINSKE	7933	-	-	14	34	954	125	226	5812	516	252	-
Š.ZA KV.DEL.OSEBNE STORITVE	3016	-	-	23	49	647	127	81	1448	392	249	-
Š.ZA KV.DEL.DRUGE	1199	-	-	7	18	346	76	24	594	84	50	-
Š.ZA DR.STROK.K.MEDICINSKE	855	-	-	-	3	330	171	3	327	16	5	-
Š.ZA DR.STROK.K.STOMATOLOŠKE	96	-	-	-	2	80	7	2	5	-	-	-
Š.ZA DR.STROK.K.FARMACEVTSKE	4	-	-	-	-	2	-	-	2	-	-	-
Š.ZA DR.STROK.K.ADMINISTR.UPRAVNE	5713	-	-	49	188	3461	280	64	1520	95	56	-
Š.ZA DR.STROK.K.FINANČ.KOMERC.EKONOM	108	-	-	5	6	60	5	1	26	3	2	-
Š.ZA DR.STROK.K.UMETNIŠKE	5	-	-	-	-	-	1	-	4	-	-	-
Š.ZA DR.STROK.K.VERŠKE	1	-	-	-	-	-	-	-	1	-	-	-
Š.ZA DR.STROK.K.DRUGE	157	-	-	-	1	82	14	2	51	2	5	-
Š.ZA DR.STROK.K.SPL.TEHNIŠKE	27	-	-	1	2	7	1	-	16	-	-	-
ŠOLE ZA VKV DELAVCE	2329	-	-	21	111	743	13	1021	358	49	13	-
Š.ZA VKV.DEL.RUDARSKE	1	-	-	-	-	1	-	-	-	-	-	-
Š.ZA VKV.DEL.KOVINSKE,STROJNE	20	-	-	1	4	6	-	3	4	2	-	-
Š.ZA VKV.DEL.ELEKTROTEHN.,ZA EL.ZVEZ	5	-	-	-	-	1	-	2	-	2	-	-
Š.ZA VKV.DEL.TEKSTILNE	224	-	-	1	16	103	1	64	33	3	3	-
Š.ZA VKV.DEL.KEMIJSKE,ŽIVILSKE	38	-	-	1	5	9	3	11	7	2	-	-
Š.ZA VKV.DEL.GRAFIČNE	5	-	-	-	-	1	1	-	3	-	-	-
Š.ZA VKV.DEL.GRADBENE	3	-	-	-	-	1	-	1	1	-	-	-
Š.ZA VKV.DEL.ŽELEZNIŠKI PROMET	2	-	-	-	-	2	-	-	-	-	-	-
Š.ZA VKV.DEL.POMOR.REČNI PROMET	1	-	-	-	-	1	-	-	-	-	-	-
Š.ZA VKV.DEL.PTT PROMET	35	-	-	-	2	31	-	2	-	-	-	-
Š.ZA VKV.DEL.DRUGE PROMETNE	2	-	-	-	1	1	-	-	-	-	-	-
Š.ZA VKV.DEL.DRUGE TEHNIŠKE	62	-	-	-	5	33	-	10	12	2	-	-
Š.ZA VKV.DEL.TRGOVSKE	1557	-	-	15	44	409	6	839	225	17	2	-
Š.ZA VKV.DEL.TURISTIČNE,GOSTINSKE	180	-	-	-	7	51	1	57	51	12	1	-
Š.ZA VKV.DEL.DRUGE	194	-	-	3	27	93	1	32	22	9	7	-
ŠOLE ZA SREDNJI KADER	65653	-	30	2071	8771	50949	321	330	2147	580	454	-
SREDNJE-GIMNAZIJE	11382	-	3	769	1772	8172	54	24	370	117	101	-

12. ZAPOSLENE ŽENSKÉ V PODJETJIH IN DRUGIH ORGANIZACIJAH PO VRSTI NAJVIŠJE KONČANE ŠOLE IN STOPNJI STROKOVNE USPOSOBLJENOSTI V REPUBLIKI SLOVENIJI, 31. 12. 1992 (nadaljevanje)

* * * * * STOPNJA STROKOVNE USPOSOBLJENOSTI * * * * *												
* * * * * SKUPAJ * * * * *												
* * * * * VISOKA * * * * *												
* * * * * VIŠJA*SRED- * NIŽJA*KOKVA- * * * * * *VISO- *KVALI-* POL- *NEKVA-* * * * *												
* * * * * *DOK- *MAGI- *OSTALI* * * * * *LIFI- * RAN * FICI-*KVALI-* LIFI-*NEZNA- * * * * *												
* * * * * *TORJI *STRI * * * * * *CIRAN * *RAN * * * * *												

SREDNJE ŠOLE ZA STROKOVNI KADER	54271	-	27	1302	6999	42777	267	306	1777	463	353	-
SRED.STROK.RUDARSKE	32	-	-	-	2	17	1	-	7	2	3	-
SRED.STROK.GEOLOŠKE	14	-	-	-	2	10	-	-	1	1	-	-
SRED.STROK.METALURŠKE	114	-	-	3	24	76	-	2	8	1	-	-
SRED.STROK.LESNO PREDLOVALNE	500	-	1	12	54	361	1	2	33	19	17	-
SRED.STROK.KOVINSKE, STROJNE	523	-	3	18	88	341	9	1	37	15	11	-
SRED.STROK.LADJEDELNIŠKE	7	-	-	-	1	5	-	-	-	-	1	-
SRED.STROK.ELEKTROTEHN., ZA EL.ZVEZE	358	-	-	12	54	248	-	-	22	12	10	-
SRED.STROK.TEKSTILNE	1805	-	1	39	247	1247	16	36	161	32	26	-
SRED.STROK.USNJAR. ČEVJAR. GUMAR.	487	-	1	27	96	312	1	1	40	6	3	-
SRED.STROK.KEMIJSKE, ŽIVILSKE	1862	-	-	42	292	1331	23	11	92	33	38	-
SRED.STROK.GRAFIČNE	67	-	-	1	4	52	-	1	6	1	2	-
SRED.STROK.GRADBENE	1426	-	1	88	325	945	5	4	34	17	7	-
SRED.STROK.ARHITEKTSKE	13	-	-	3	2	5	-	-	1	-	2	-
SRED.STROK.GEODETSKE	68	-	-	-	10	57	-	-	-	1	-	-
SRED.STROK.ŽELEZNIŠKI PROMET	66	-	-	-	3	56	-	-	5	2	-	-
SRED.STROK.POMOR.REČNI PROMET	5	-	-	-	-	2	1	-	1	1	-	-
SRED.STROK.CESTNI PROMET	59	-	-	1	2	46	-	-	7	1	2	-
SRED.STROK.PTT PROMET	719	-	-	5	54	647	-	2	6	3	2	-
SRED.STROK.DRUGE PROMETNE	18	-	-	-	-	12	-	1	4	-	1	-
SRED.STROK.DRUGE TEHNIŠKE	616	-	-	9	83	457	5	4	46	9	3	-
SRED.STROK.KMETIJSKE	859	-	-	9	54	602	9	3	103	45	34	-
SRED.STROK.HIDROMETEROLOŠKE	10	-	-	-	-	10	-	-	-	-	-	-
SRED.STROK.GOZDARSKE	31	-	-	1	-	22	1	-	1	4	2	-
SRED.STROK.VETERINARŠKE	148	-	-	2	12	122	-	1	8	2	1	-
SRED.STROK.EKONOMSKE	21451	-	15	719	2904	16937	56	160	470	98	92	-
SRED.STROK.TURISTIČNE, GOSTINSKE	855	-	-	20	47	601	4	17	149	7	10	-
SRED.STROK.MEDICINSKE	7625	-	-	33	239	7115	45	7	97	59	30	-
SRED.STROK.STOMATOLOŠKE	763	-	-	3	40	717	-	-	3	-	-	-
SRED.STROK.FARMACEVTSKE	574	-	-	12	66	490	-	1	3	2	-	-
SRED.STROK.UČITELJSKE	2077	-	-	52	1532	449	7	1	21	5	10	-
SRED.STROK.VZGOJITELJSKE	4033	-	-	49	173	3596	49	2	127	27	10	-
SRED.STROK.TELESNO KULTURNE	69	-	-	2	36	30	-	-	-	1	-	-
SRED.STROK.DRUGE ZA UČITELJSKI KADER	65	-	-	2	14	44	-	1	3	1	-	-
SRED.STROK.ADMINISTR. UPRAVNE	6044	-	4	90	404	5200	31	30	206	48	31	-
SRED.STROK.BIBLIOTEKARSKE	10	-	-	-	2	7	-	-	1	-	-	-
SRED.STROK.GLASBENE	136	-	-	12	53	68	-	-	3	-	-	-
SRED.STROK.DRUGE UMETNIŠKE	131	-	-	17	23	76	-	2	11	2	-	-
SRED.STROK.VERŠKE	1	-	-	-	-	1	-	-	-	-	-	-
SRED.STROK.DRUGE	630	-	1	19	57	463	3	16	60	6	5	-
SREDNJE USMIRJENO IZOBRAŽEVANJE	38869	-	2	339	787	19250	667	400	14563	1758	1103	-
SRED.USMER.IZ.METALURŠKE	263	-	-	22	24	93	6	1	71	40	6	-
SRED.USMER.IZ.LESNOPREDELOVALNE	587	-	-	1	5	149	14	7	301	80	30	-
SRED.USMER.IZ.STROJNE, KOVINSKE	1344	-	-	14	16	295	29	23	736	140	91	-
SRED.USMER.IZ.LADJEDELNIŠKE	3	-	-	-	-	1	-	-	2	-	-	-
SRED.USMER.IZ.ELEKTROTEHNIŠKE	392	-	-	9	13	202	10	4	129	15	10	-
SRED.USMER.IZ.TEKSTILNE	6217	-	-	8	23	781	245	65	4311	559	225	-
SRED.USMER.IZ.USNJARŠKE, GUMARŠKE	727	-	-	-	4	182	3	1	447	59	31	-
SRED.USMER.IZ.KEMISKO-TEHNOLOŠKE	1583	-	-	16	51	595	19	10	687	128	77	-
SRED.USMER.IZ.RUDARSKE, GEOLOŠKE	29	-	-	-	-	23	-	-	4	2	-	-
SRED.USMER.IZ.GRAFIČNE	306	-	-	1	1	127	2	1	160	7	7	-
SRED.USMER.IZ.GRADBENE, GEODETSKE	373	-	-	7	12	275	3	2	42	20	12	-
SRED.USMER.IZ.PROMETNE	968	-	-	6	15	717	17	19	149	22	23	-
SRED.USMER.IZ.ZA ENERGETSKE	7	-	-	-	-	2	-	-	3	2	-	-
SRED.USMER.IZ.KMETIJSKE	996	-	-	4	5	398	14	6	378	99	92	-
SRED.USMER.IZ.HIDROMETEROLOŠKE	2	-	-	-	-	2	-	-	-	-	-	-
SRED.USMER.IZ.GOZDARSKE	23	-	-	-	-	14	-	-	4	3	2	-
SRED.USMER.IZ.VETERINARŠKE	81	-	-	3	1	60	1	-	12	1	3	-
SRED.USMER.IZ.EKONOMSKE	7694	-	2	92	207	6160	45	82	946	72	88	-
SRED.USMER.IZ.GOSTINSKE, TURISTIČNE	2496	-	-	5	12	545	25	20	1650	139	100	-
SRED.USMER.IZ.OSEBNO STORITVENE	431	-	-	2	2	50	7	10	289	41	30	-
SRED.USMER.IZ.ZDRAVSTVENE	3354	-	-	16	95	2908	110	7	170	30	18	-

12. ZAPOSLENE ŽENSKE V PODJETJIH IN DRUGIH ORGANIZACIJAH PO VRSTI NAJVIŠJE KONČANE ŠOLE IN STOPNJI STROKOVNE USPOSOBLJENOSTI V REPUBLIKI SLOVENIJI, 31. 12. 1992 (nadaljevanje)

* * * * * STOPNJA STROKOVNE USPOSOBLJENOSTI * * * * *												
* SKUPAJ * * * * *												
* * * * * VISOKA * * * * * *VISO- *KVALI-* POL- *NEKVA-* * * * *												
* * * * * VIŠJA*SRED- * NIŽJA*KOKVA-* FICI-*KVALI-* LIFI-*NEZNA-* * * * *												
* * * * * *DOK- *MAGI- *OSTALI* *NJA * *LIFI- *RAN * FICI-*CIRAN *NO * * * * *												
* * * * * *TORJI *STRI * * * * * *CIRAN * *RAN * * * * *												

SRED.USMER.IZ.NARAVOSL.MAT.INFORM.	856	-	-	34	52	670	5	6	55	13	21	-
SRED.USMER.IZ.PEDAGOŠKE	1562	-	-	27	132	1251	31	7	73	23	18	-
SRED.USMER.IZ.PRAVNE,ADMINISTR.	2694	-	-	17	34	2032	44	25	419	65	58	-
SRED.USMER.IZ.GASILSKE	2	-	-	-	-	1	-	-	-	1	-	-
SRED.USMER.IZ.UMETNIŠKE	158	-	-	6	15	117	-	4	14	-	2	-
SRED.USMER.IZ.TRGOVSKE	3991	-	-	22	16	771	21	87	2924	71	79	-
SRED.USMER.IZ.ŽIVILSKE	518	-	-	1	1	116	5	5	302	48	40	-
SRED.USMER.IZ.PREVAJALSKE	55	-	-	-	3	48	1	-	1	2	-	-
SRED.USMER.IZ.KULTURNE	159	-	-	5	9	128	2	-	8	4	3	-
SRED.USMER.IZ.DRUGE	998	-	-	21	39	537	8	8	276	72	37	-
VIŠJE ŠOLE	23606	4	49	1896	19609	1931	4	15	80	13	5	-
VIŠJE RUDARSKE	4	-	-	1	2	1	-	-	-	-	-	-
VIŠJE GEOLOŠKE	2	-	-	-	2	-	-	-	-	-	-	-
VIŠJE LESNOPREDELOVALNE	15	-	1	5	6	2	-	-	1	-	-	-
VIŠJE STROJNE	48	-	-	12	31	5	-	-	-	-	-	-
VIŠJE ELEKTROTEHN.ZA ELEKTRO ZVEZE	31	-	-	8	20	2	-	-	1	-	-	-
VIŠJE TEKSTILNE	238	-	-	24	172	32	-	3	7	-	-	-
VIŠJE USNJARSKE,ČEVLJARSKE	12	-	-	-	10	1	-	-	1	-	-	-
VIŠJE KEMIJSKE,ŽIVILSKE	198	-	-	58	126	12	-	-	2	-	-	-
VIŠJE GRAFIČNE	6	-	-	-	6	-	-	-	-	-	-	-
VIŠJE GRADBENE	153	-	1	31	114	7	-	-	-	-	-	-
VIŠJE GEODETSKE	22	-	-	2	18	2	-	-	-	-	-	-
VIŠJE ŽELEZNIŠKI PROMET	3	-	-	-	2	1	-	-	-	-	-	-
VIŠJE POMOR.,REČNI PROMET	77	-	-	2	54	21	-	-	-	-	-	-
VIŠJE PTT PROMET	119	1	-	18	85	14	-	-	1	-	-	-
VIŠJE DRUGE PROMETNE	36	-	1	3	27	5	-	-	-	-	-	-
VIŠJE DRUGE TEHNIŠKE	88	-	-	19	59	10	-	-	-	-	-	-
VIŠJE KMETIJSKE	276	-	2	24	198	40	1	-	9	1	1	-
VIŠJE EKONOMSKO KOMERCIALNE	2900	-	15	626	2027	216	1	4	10	1	-	-
VIŠJE TURISTIČNE,GOSTINSKE	56	-	-	7	37	8	-	1	3	-	-	-
VIŠJE MEDICINSKE	4434	1	2	40	3519	868	-	1	2	1	-	-
VIŠJE STOMATOLOŠKE	65	-	-	5	57	3	-	-	-	-	-	-
VIŠJE PEDAGOŠKE	9832	2	15	427	9107	260	-	2	12	5	2	-
VIŠJE STROKOVNE PEDAGOŠKE	155	-	1	16	120	17	-	-	1	-	-	-
VIŠJE TELESNOKULTURNE	88	-	-	4	80	4	-	-	-	-	-	-
VIŠJE DEFEKTOLOŠKE	217	-	-	45	166	5	-	-	1	-	-	-
VIŠJE DRUGE ZA UČITELJSKI KADER	59	-	-	7	43	9	-	-	-	-	-	-
VIŠJE UPRAVNE	2771	-	5	396	2051	291	2	3	19	3	1	-
VIŠJE DRUGE	1701	-	6	116	1470	95	-	1	10	2	1	-
1.STOPNJA FAKULTET,VISOKIH ŠOL	5803	1	27	1194	4144	404	1	3	19	3	7	-
PRVA ST.VIS.Š.GEOLOŠKA	1	-	-	1	-	-	-	-	-	-	-	-
PRVA ST.VIS.Š.STROJNA	50	-	-	8	38	3	-	-	1	-	-	-
PRVA ST.VIS.Š.ELEKTROTEHNIŠKA	63	-	-	17	41	5	-	-	-	-	-	-
PRVA ST.VIS.Š.KEMIJSKO-TEHNOLOŠKA	283	1	2	63	188	25	-	-	4	-	-	-
PRVA ST.VIS.Š.GRADBENA	127	-	-	37	86	3	-	-	1	-	-	-
PRVA ST.VIS.Š.ARHITEKTSKA	23	-	-	7	13	3	-	-	-	-	-	-
PRVA ST.VIS.Š.GEODETSKA	51	-	-	7	42	1	-	-	-	1	-	-
PRVA ST.VIS.Š.KMETIJSKA	103	-	1	10	73	15	-	1	2	1	-	-
PRVA ST.VIS.Š.GOZDARSKA	16	-	-	2	12	2	-	-	-	-	-	-
PRVA ST.VIS.Š.EKONOMSKA	2947	-	18	640	2088	192	1	1	5	-	2	-
PRVA ST.VIS.Š.ORGANIZACIJ.VED	325	-	1	52	241	30	-	-	-	-	1	-
PRVA ST.VIS.Š.STOMATOLOŠKA	9	-	-	3	5	1	-	-	-	-	-	-
PRVA ST.VIS.Š.FILOZOFSKA	909	-	1	167	678	57	-	1	2	1	2	-
PRVA ST.VIS.Š.NARAVOSL.MATEMATIČNA	137	-	-	40	90	7	-	-	-	-	-	-
PRVA ST.VIS.Š.INDUSTR.PEDAGOGIKA	6	-	2	1	2	1	-	-	-	-	-	-
PRVA ST.VIS.Š.DEFEKTOLOŠKA	8	-	-	1	7	-	-	-	-	-	-	-
PRVA ST.VIS.Š.PRAVNA	404	-	2	88	292	19	-	-	2	-	1	-
PRVA ST.VIS.Š.GLASBENA	111	-	-	8	98	4	-	-	-	-	1	-
PRVA ST.VIS.Š.DRUGE	230	-	-	42	150	36	-	-	2	-	-	-
FAKULTETE VIŠKE ŠOLE	20275	265	787	17605	1201	394	1	5	16	1	-	-

13. ZAPOSLENE OSEBE V PODJETJIH IN DRUGIH ORGANIZACIJAH PO OBČINI STALNEGA PREBIVALIŠČA IN OBČINI, V KATERI DELAJO, V REPUBLIKI SLOVENIJI, 31. 12. 1992

OBČINA STALNEGA PREBIVALIŠČA	OBČINA, V KATERI DELAJO							
	* SKUPAJ	*AJDOVŠČINA	*BREŽICE	*CELJE	*CERKNICA	*ČRNOMELJ	*DOMŽALE	*DRAVOGRAD
SKUPAJ	655382	6257	5736	29733	4527	5706	10315	2797
M	342370	3240	2916	16152	2475	2918	4743	1331
Ž	313012	3017	2820	13581	2052	2788	5572	1466
AJDOVŠČINA	7096	5489	1	-	-	-	2	1
M	3752	2717	1	-	-	-	2	1
Ž	3344	2772	-	-	-	-	-	-
BREŽICE	6616	1	4861	15	-	-	2	-
M	3525	1	2338	9	-	-	1	-
Ž	3091	-	2523	6	-	-	1	-
CELJE	20780	-	4	18223	1	2	4	1
M	10319	-	3	8777	-	1	2	1
Ž	10461	-	1	9446	1	1	2	-
CERKNICA	5314	2	1	2	4212	-	2	-
M	2886	2	1	-	2274	-	-	-
Ž	2428	-	-	2	1938	-	2	-
ČRNOMELJ	5871	-	-	6	-	4932	2	-
M	2996	-	-	3	-	2425	2	-
Ž	2875	-	-	3	-	2507	-	-
DOMŽALE	15430	1	3	9	4	6	7882	-
M	7513	1	2	3	2	1	3483	-
Ž	7917	-	1	6	2	5	4399	-
DRAVOGRAD	2987	-	-	7	-	-	-	1574
M	1580	-	-	4	-	-	-	726
Ž	1407	-	-	3	-	-	-	848
GORNJA RADGONA	5416	-	2	3	-	1	-	-
M	2878	-	2	2	-	-	-	-
Ž	2538	-	-	1	-	1	-	-
GROSUPLJE	9399	-	-	3	1	1	11	-
M	4783	-	-	2	1	-	5	-
Ž	4616	-	-	1	-	1	6	-
HRASTNIK	3846	-	-	43	-	1	2	-
M	2085	-	-	22	-	1	1	-
Ž	1761	-	-	21	-	-	1	-
IDRIJA	6189	53	-	1	-	1	2	-
M	3246	27	-	-	-	1	-	-
Ž	2943	26	-	1	-	-	2	-
ILIRSKA BISTRICA	4152	10	1	1	5	-	2	-
M	2265	10	1	1	4	-	-	-
Ž	1887	-	-	-	1	-	2	-
IZOLA	3934	-	3	2	-	-	3	-
M	1931	-	1	2	-	-	3	-
Ž	2003	-	2	-	-	-	-	-
JESENICE	11147	1	2	5	-	-	4	-
M	5815	1	2	1	-	-	2	-
Ž	5332	-	-	4	-	-	2	-
KAMNIK	9613	-	-	8	-	1	919	-
M	4808	-	-	1	-	-	425	-
Ž	4805	-	-	7	-	1	494	-
KOČEVJE	6087	-	1	7	8	33	2	-
M	3248	-	1	1	3	12	2	-
Ž	2839	-	-	6	5	21	-	-
KOPER	14104	18	9	4	3	1	8	-
M	7321	16	7	4	1	-	8	-
Ž	6783	2	2	-	2	1	-	-
KRANJ	23950	2	4	9	-	4	61	-
M	12125	1	2	2	-	2	35	-
Ž	11825	1	2	7	-	2	26	-
KRŠKO	8673	-	319	66	-	2	-	2
M	4684	-	154	38	-	1	-	2
Ž	3989	-	165	28	-	1	-	-
LAŠKO	6067	-	22	1052	-	-	1	1
M	3347	-	18	559	-	-	1	1
Ž	2720	-	4	493	-	-	-	-

13. ZAPOSLENE OSEBE V PODJETJIH IN DRUGIH ORGANIZACIJAH PO OBČINI STALNEGA PREBIVALIŠČA IN OBČINI, V KATERI DELAJO, V REPUBLIKI SLOVENIJI, 31. 12. 1992 (nadaljevanje)

OBČINA STALNEGA PREBIVALIŠČA	OBČINA, V KATERI DELAJO							
	* SKUPAJ	*AJDOVŠČINA*	*BREŽICE	*CELJE	*CERKNICA	*ČRNOMELJ	*DOMŽALE	*DRAVOGRAD
LENART	4011	3	-	1	-	1	-	-
M	2156	3	-	-	-	1	-	-
Ž	1855	-	-	1	-	-	-	-
LEDAVA	6925	-	-	2	-	-	2	-
M	3529	-	-	2	-	-	2	-
Ž	3396	-	-	-	-	-	-	-
LITIJA	6168	-	2	5	-	-	35	-
M	3210	-	2	4	-	-	15	-
Ž	2958	-	-	1	-	-	20	-
LJUBLJANA BEŽIGRAD	20159	1	3	21	6	3	257	-
M	9415	-	3	12	3	2	128	-
Ž	10744	1	-	9	3	1	129	-
LJUBLJANA CENTER	8480	1	8	13	1	2	57	-
M	3819	-	5	10	1	1	34	-
Ž	4661	1	3	3	-	1	23	-
LJUBLJANA MOSTE-POLJE	27066	2	11	26	5	9	179	-
M	12832	2	11	20	3	3	101	-
Ž	14234	-	-	6	2	6	78	-
LJUBLJANA ŠIŠKA	27914	1	6	78	8	1	263	-
M	13329	-	3	56	6	-	151	-
Ž	14585	1	3	22	2	1	112	-
LJUBLJANA VIČ-RUDNIK	27681	1	11	27	11	8	200	1
M	13362	1	10	21	8	1	100	-
Ž	14319	-	1	6	3	7	100	1
LJUTOMER	4767	2	1	3	1	-	2	1
M	2504	2	1	1	-	-	2	1
Ž	2263	-	-	2	1	-	-	-
LOGATEC	3526	3	1	-	15	1	13	-
M	1808	1	1	-	11	-	6	-
Ž	1718	2	-	-	4	1	7	-
MARIBOR	49513	4	7	53	1	1	10	11
M	24825	2	7	31	-	1	4	10
Ž	24688	2	-	22	1	-	6	1
METLIKA	2534	-	-	12	-	250	3	-
M	1241	-	-	3	-	155	3	-
Ž	1293	-	-	9	-	95	-	-
MOZIRJE	4672	-	-	109	-	-	3	1
M	2337	-	-	65	-	-	1	1
Ž	2335	-	-	44	-	-	2	-
MURSKA SOBOTA	16724	-	1	10	8	-	14	-
M	8120	-	1	7	5	-	4	-
Ž	8604	-	-	3	3	-	10	-
NOVA GORICA	19554	342	4	11	-	-	5	1
M	9937	180	4	4	-	-	4	1
Ž	9617	162	-	7	-	-	1	-
NOVO MESTO	20876	-	29	10	-	37	-	-
M	10761	-	22	2	-	28	-	-
Ž	10115	-	7	8	-	9	-	-
ORMOŽ	4755	-	5	18	-	1	1	-
M	2618	-	4	13	-	1	-	-
Ž	2137	-	1	5	-	-	1	-
PESNICA	5544	-	1	7	-	-	-	-
M	3008	-	1	5	-	-	-	-
Ž	2536	-	-	2	-	-	-	-
PIRAN	4729	4	1	-	-	1	4	-
M	2238	4	1	-	-	1	2	-
Ž	2491	-	-	-	-	-	2	-
POSTOJNA	6640	25	-	3	50	-	1	-
M	3550	24	-	2	27	-	1	-
Ž	3090	1	-	1	23	-	-	-
PTUJ	18871	1	6	142	-	-	4	2
M	10151	1	5	123	-	-	2	2
Ž	8720	-	1	19	-	-	2	-

13. ZAPOSLENE OSEBE V PODJETJIH IN DRUGIH ORGANIZACIJAH PO OBČINI STALNEGA PREBIVALIŠČA IN OBČINI, V KATERI DELAJO, V REPUBLIKI SLOVENIJI, 31. 12. 1992 (nadaljevanje)

OBČINA STALNEGA PREBIVALIŠČA	OBČINA, V KATERI DELAJO							
	* SKUPAJ	*AJDOVŠČINA*	*BREŽICE	*CELJE	*CERKNICA	*ČRNOMELJ	*DOMŽALE	*DRAVOGRAD
RADLJE OB DRAVI	5232	-	-	7	-	-	-	311
M	2910	-	-	4	-	-	-	163
Ž	2322	-	-	3	-	-	-	148
RADOVLJICA	11165	-	1	3	-	-	6	1
M	5685	-	1	1	-	-	2	1
Ž	5480	-	-	2	-	-	4	-
RAVNE NA KOROŠKEM	9819	-	-	6	-	-	2	469
M	5357	-	-	1	-	-	-	138
Ž	4462	-	-	5	-	-	2	331
RIBNICA	4066	-	-	3	15	-	1	-
M	2233	-	-	1	9	-	-	-
Ž	1833	-	-	2	6	-	1	-
RUŠE	5048	-	1	10	-	1	-	5
M	2833	-	1	4	-	1	-	5
Ž	2215	-	-	6	-	-	-	-
SEVNICA	5797	-	121	59	-	-	4	1
M	3071	-	100	44	-	-	3	1
Ž	2726	-	21	15	-	-	1	-
SEŽANA	7466	67	7	4	2	-	2	-
M	4131	32	5	-	1	-	-	-
Ž	3335	35	2	4	1	-	2	-
SLOVENJ GRADEC	7345	1	1	22	-	-	2	352
M	3822	1	1	10	-	-	1	219
Ž	3523	-	-	12	-	-	1	133
SLOVENSKA BISTRICA	9958	2	8	134	-	-	4	-
M	5572	1	7	67	-	-	2	-
Ž	4386	1	1	67	-	-	2	-
SLOVENSKE KONJICE	6362	-	2	600	-	-	-	-
M	3419	-	2	293	-	-	-	-
Ž	2943	-	-	307	-	-	-	-
ŠENTJUR PRI CELJU	5647	-	2	2937	-	-	2	-
M	3088	-	2	1829	-	-	2	-
Ž	2559	-	-	1108	-	-	-	-
ŠKOFJA LOKA	13258	4	-	4	1	-	11	-
M	6859	4	-	1	-	-	7	-
Ž	6399	-	-	3	1	-	4	-
ŠMARJE PRI JELŠAH	8872	1	21	1957	-	-	2	-
M	4688	1	18	1458	-	-	-	-
Ž	4184	-	3	499	-	-	2	-
TOLMIN	6163	7	-	5	-	-	1	-
M	3136	6	-	-	-	-	1	-
Ž	3027	1	-	5	-	-	-	-
TRBOVLJE	6634	1	-	17	-	-	2	1
M	3503	1	-	8	-	-	2	1
Ž	3131	-	-	9	-	-	-	-
TREBNJE	5390	-	3	4	-	1	3	-
M	2912	-	3	1	-	1	1	-
Ž	2478	-	-	3	-	-	2	-
TRŽIČ	4951	1	-	-	-	-	1	-
M	2525	1	-	-	-	-	1	-
Ž	2426	-	-	-	-	-	-	-
VELENJE	16391	3	-	298	-	-	3	9
M	8647	1	-	129	-	-	1	8
Ž	7744	2	-	169	-	-	2	1
VRHNIKA	7043	1	1	5	17	-	30	-
M	3442	1	1	4	12	-	14	-
Ž	3601	-	-	1	5	-	16	-
ZAGORJE OB SAVI	5724	1	2	18	-	-	82	-
M	3106	1	1	10	-	-	28	-
Ž	2618	-	1	8	-	-	54	-
ŽALEC	12529	-	2	2229	-	-	11	1
M	6389	-	2	1164	-	-	3	1
Ž	6140	-	-	1065	-	-	8	-
NEZNANO	22742	201	234	1394	152	404	184	51
M	19185	194	158	1311	104	278	143	48
Ž	3557	7	76	83	48	126	41	3

13. ZAPOSLENE OSEBE V PODJETJIH IN DRUGIH ORGANIZACIJAH PO OBČINI STALNEGA PREBIVALIŠČA IN OBČINI, V KATERI DELAJO, V REPUBLIKI SLOVENIJI, 31. 12. 1992 (nadaljevanje)

OBČINA STALNEGA PREBIVALIŠČA	OBČINA, V KATERI DELAJO							
	* GORNJA *RADGONA	*GROSUPLJE	*HRASTNIK	*IDRIJA	*ILIRSKA *BISTRICA	*IZOLA	*JESENICE	*KAMNIK
SKUPAJ	5544	5223	3694	6184	3470	3591	10631	8109
M	3063	2720	2143	3169	1948	1526	6056	4161
Ž	2481	2503	1551	3015	1522	2065	4575	3948
AJDOVŠČINA	-	-	-	25	3	-	-	1
M	-	-	-	20	3	-	-	-
Ž	-	-	-	5	-	-	-	1
BREŽICE	-	1	3	-	-	1	-	-
M	-	-	-	-	-	1	-	-
Ž	-	1	3	-	-	-	-	-
CELJE	-	5	16	-	-	-	11	4
M	-	4	14	-	-	-	10	3
Ž	-	1	2	-	-	-	1	1
CERKNICA	-	2	-	2	3	2	1	-
M	-	1	-	2	2	1	1	-
Ž	-	1	-	-	1	1	-	-
ČRNOMELJ	-	8	-	-	-	-	-	1
M	-	8	-	-	-	-	-	1
Ž	-	-	-	-	-	-	-	-
DOMŽALE	1	14	1	-	-	1	2	955
M	1	5	-	-	-	1	2	525
Ž	-	9	1	-	-	-	-	430
DRAVOGRAD	1	-	-	-	-	-	-	-
M	1	-	-	-	-	-	-	-
Ž	-	-	-	-	-	-	-	-
GORNJA RADGONA	4414	1	-	-	-	1	2	-
M	2271	-	-	-	-	1	2	-
Ž	2143	1	-	-	-	-	-	-
GROSUPLJE	-	4120	-	-	-	-	-	4
M	-	2033	-	-	-	-	-	2
Ž	-	2087	-	-	-	-	-	2
HRASTNIK	-	2	2949	1	1	3	-	-
M	-	2	1592	1	1	3	-	-
Ž	-	-	1357	-	-	-	-	-
IDRIJA	-	1	-	5703	-	1	3	2
M	-	-	-	2930	-	1	2	1
Ž	-	1	-	2773	-	-	1	1
ILIRSKA BISTRICA	1	-	-	98	3063	10	-	-
M	1	-	-	11	1664	4	-	-
Ž	-	-	-	87	1399	6	-	-
IZOLA	1	-	-	-	4	1883	2	2
M	1	-	-	-	2	761	2	1
Ž	-	-	-	-	2	1122	-	1
JESENICE	1	2	-	-	-	-	8818	5
M	1	1	-	-	-	-	4718	-
Ž	-	1	-	-	-	-	4100	5
KAMNIK	-	3	1	-	2	1	-	6336
M	-	1	1	-	-	1	-	3138
Ž	-	2	-	-	2	-	-	3198
KOČEVJE	1	39	-	-	-	2	1	2
M	-	17	-	-	-	2	1	-
Ž	1	22	-	-	-	-	-	2
KOPER	-	3	1	1	47	1050	3	6
M	-	2	-	1	27	418	2	3
Ž	-	1	1	-	20	632	1	3
KRANJ	-	3	-	-	-	4	117	97
M	-	1	-	-	-	4	81	47
Ž	-	2	-	-	-	-	36	50
KRŠKO	-	1	1	-	-	-	1	3
M	-	1	1	-	-	-	-	1
Ž	-	-	-	-	-	-	1	2
LAŠKO	-	2	364	-	-	-	1	1
M	-	2	286	-	-	-	1	-
Ž	-	-	78	-	-	-	-	1

13. ZAPOSLENE OSEBE V PODJETJIH IN DRUGIH ORGANIZACIJAH PO OBČINI STALNEGA PREBIVALIŠČA IN OBČINI, V KATERI DELAJO, V REPUBLIKI SLOVENIJI, 31. 12. 1992 (nadaljevanje)

OBČINA STALNEGA PREBIVALIŠČA	OBČINA, V KATERI DELAJO							
	* *GORNJA *RADGONA	*GROSUPLJE *	*HRASTNIK *	*IDRIJA *	*ILIRSKA *BISTRICA	*IZOLA *	*JESENICE *	*KAMNIK *
LENART	130	-	-	-	-	2	1	-
M	85	-	-	-	-	2	1	-
Ž	45	-	-	-	-	-	-	-
LEDAVA	26	-	-	-	1	2	1	13
M	15	-	-	-	-	2	1	5
Ž	11	-	-	-	1	-	-	8
LITIJA	-	34	3	-	1	1	2	6
M	-	28	1	-	1	1	1	5
Ž	-	6	2	-	-	-	1	1
LJUBLJANA BEŽIGRAD	2	64	2	2	2	1	4	65
M	2	37	1	1	2	1	2	25
Ž	-	27	1	1	-	-	2	40
LJUBLJANA CENTER	2	48	-	3	-	1	2	11
M	-	30	-	3	-	1	2	6
Ž	2	18	-	-	-	-	-	5
LJUBLJANA MOSTE-POLJE	2	75	5	6	2	4	7	40
M	2	31	4	5	1	-	6	24
Ž	-	44	1	1	1	4	1	16
LJUBLJANA ŠIŠKA	1	49	1	2	3	3	8	90
M	1	31	1	2	2	3	4	51
Ž	-	18	-	-	1	-	4	39
LJUBLJANA VIČ-RUDNIK	5	162	-	3	-	3	3	37
M	5	94	-	3	-	1	3	19
Ž	-	68	-	-	-	2	-	18
LJUTOMER	262	-	-	-	-	1	2	1
M	182	-	-	-	-	1	1	-
Ž	80	-	-	-	-	-	1	1
LOGATEC	-	-	1	114	1	-	-	4
M	-	-	-	60	1	-	-	4
Ž	-	-	1	54	-	-	-	-
MARIBOR	86	4	2	3	2	4	8	10
M	72	1	1	2	2	3	2	4
Ž	14	3	1	1	-	1	6	6
METLIKA	-	1	-	-	-	1	-	2
M	-	1	-	-	-	1	-	1
Ž	-	-	-	-	-	-	-	1
MOZIRJE	-	-	-	-	-	-	1	141
M	-	-	-	-	-	-	1	86
Ž	-	-	-	-	-	-	-	55
MURSKA SOBOTA	551	-	-	2	9	2	5	2
M	380	-	-	1	5	1	2	1
Ž	171	-	-	1	4	1	3	1
NOVA GORICA	-	1	2	12	2	4	1	5
M	-	-	2	8	-	2	1	2
Ž	-	1	-	4	2	2	-	3
NOVO MESTO	-	149	-	-	-	2	2	3
M	-	103	-	-	-	-	2	1
Ž	-	46	-	-	-	2	-	2
ORMOŽ	8	-	-	-	1	1	-	-
M	4	-	-	-	1	1	-	-
Ž	4	-	-	-	-	-	-	-
PESNICA	6	2	-	-	-	-	2	3
M	3	1	-	-	-	-	2	2
Ž	3	1	-	-	-	-	-	1
PIRAN	-	2	1	2	-	397	2	1
M	-	2	1	2	-	187	-	1
Ž	-	-	-	-	-	210	2	-
POSTOJNA	-	1	-	2	99	2	-	-
M	-	-	-	2	75	-	-	-
Ž	-	1	-	-	24	2	-	-
PTUJ	15	2	2	-	4	2	3	7
M	10	2	2	-	4	2	3	4
Ž	5	-	-	-	-	-	-	3
RADLJE OB DRAVI	1	-	-	-	-	-	2	-
M	-	-	-	-	-	-	2	-
Ž	1	-	-	-	-	-	-	-

13. ZAPOSLENE OSEBE V PODJETJIH IN DRUGIH ORGANIZACIJAH PO OBČINI STALNEGA PREBIVALIŠČA IN OBČINI, V KATERI DELAJO, V REPUBLIKI SLOVENIJI, 31. 12. 1992 (nadaljevanje)

OBČINA STALNEGA PREBIVALIŠČA	*	OBČINA, V KATERI DELAJO							
	*	* GORNJA *RADGONA	*GROSUPLJE *	*HRASTNIK *	*IDRIJA *	*ILIRSKA *BISTRICA	*IZOLA *	*JESENICE *	*KAMNIK *
RADOVLJICA	-	3	-	-	-	1	2	1071	4
M	-	2	-	-	-	-	1	702	2
Ž	-	1	-	-	-	1	1	369	2
RAVNE NA KOROŠKEM	-	-	-	-	-	-	1	4	-
M	-	-	-	-	-	-	1	2	-
Ž	-	-	-	-	-	-	-	2	-
RIBNICA	-	10	-	-	-	-	-	-	-
M	-	3	-	-	-	-	-	-	-
Ž	-	7	-	-	-	-	-	-	-
RUŠE	5	-	-	-	-	1	-	3	2
M	5	-	-	-	-	1	-	3	-
Ž	-	-	-	-	-	-	-	-	2
SEVNICA	-	10	58	-	-	-	2	1	1
M	-	9	49	-	-	-	-	1	1
Ž	-	1	9	-	-	-	2	-	-
SEŽANA	-	1	-	2	114	18	-	-	2
M	-	-	-	-	71	9	-	-	1
Ž	-	1	-	2	43	9	-	-	1
SLOVENJ GRADEC	-	1	-	-	-	-	-	5	7
M	-	1	-	-	-	-	-	2	3
Ž	-	-	-	-	-	-	-	3	4
SLOVENSKA BISTRICA	8	4	-	-	1	2	2	2	2
M	7	2	-	-	1	2	2	2	1
Ž	1	2	-	-	-	-	-	-	1
SLOVENSKE KONJICE	-	2	1	-	-	-	-	-	-
M	-	2	1	-	-	-	-	-	-
Ž	-	-	-	-	-	-	-	-	-
ŠENTJUR PRI CELJU	-	1	8	1	-	-	-	5	1
M	-	-	7	-	-	-	-	3	1
Ž	-	1	1	1	-	-	-	2	-
ŠKOFJA LOKA	-	4	-	57	-	1	11	4	4
M	-	4	-	31	-	1	7	4	4
Ž	-	-	-	26	-	-	4	-	-
ŠMARJE PRI JELŠAH	-	1	-	-	-	1	3	1	1
M	-	1	-	-	-	1	3	-	-
Ž	-	-	-	-	-	-	-	-	1
TOLMIN	-	1	-	111	-	-	32	1	1
M	-	1	-	58	-	-	30	1	1
Ž	-	-	-	53	-	-	2	-	-
TRBOVLJE	-	-	140	-	-	1	1	2	2
M	-	-	70	-	-	1	1	1	1
Ž	-	-	70	-	-	-	-	1	1
TREBNJE	-	271	-	1	-	-	1	-	-
M	-	161	-	1	-	-	1	-	-
Ž	-	110	-	-	-	-	-	-	-
TRŽIČ	1	-	-	-	-	-	13	3	3
M	1	-	-	-	-	-	9	3	3
Ž	-	-	-	-	-	-	4	-	-
VELENJE	1	-	-	-	-	1	-	9	9
M	1	-	-	-	-	1	-	2	2
Ž	-	-	-	-	-	-	-	7	7
VRHNIKA	-	11	-	6	-	-	-	1	1
M	-	7	-	2	-	-	-	1	1
Ž	-	4	-	4	-	-	-	-	-
ZAGORJE OB SAVI	-	-	35	-	-	-	-	7	7
M	-	-	18	-	-	-	-	5	5
Ž	-	-	17	-	-	-	-	2	2
ŽALEC	-	-	6	-	-	-	1	9	9
M	-	-	6	-	-	-	1	6	6
Ž	-	-	-	-	-	-	-	3	3
NEZNANO	12	102	91	25	103	170	460	193	193
M	12	88	85	23	82	102	431	166	166
Ž	-	14	6	2	21	68	29	27	27

13. ZAPOSLENE OSEBE V PODJETJIH IN DRUGIH ORGANIZACIJAH PO OBČINI STALNEGA PREBIVALIŠČA IN OBČINI, V KATERI DELAJO, V REPUBLIKI SLOVENIJI, 31. 12. 1992 (nadaljevanje)

OBČINA STALNEGA PREBIVALIŠČA	OBČINA, V KATERI DELAJO							
	* KOČEVJE	*KOPER	*KRANJ	*KRŠKO	*LAŠKO	*LENART	*LENDAVA	*LITIJA
SKUPAJ	6121	15630	26076	9585	4983	2378	6127	3552
M	3391	8828	13646	5787	2821	957	3331	1659
Ž	2730	6802	12430	3798	2162	1421	2796	1893
AJDOVŠČINA	1	19	2	-	-	-	-	1
M	1	16	2	-	-	-	-	1
Ž	-	3	-	-	-	-	-	-
BREŽICE	6	9	3	1155	17	-	-	-
M	5	7	2	777	14	-	-	-
Ž	1	2	1	378	3	-	-	-
CELJE	-	16	10	3	156	1	1	-
M	-	16	8	3	82	1	1	-
Ž	-	-	2	-	74	-	-	-
CERKNICA	11	11	4	-	-	-	-	1
M	10	6	2	-	-	-	-	1
Ž	1	5	2	-	-	-	-	-
ČRNOMELJ	23	3	1	-	-	-	-	-
M	20	3	1	-	-	-	-	-
Ž	3	-	-	-	-	-	-	-
DOMŽALE	3	4	81	-	1	-	-	30
M	2	4	57	-	1	-	-	19
Ž	1	-	24	-	-	-	-	11
DRAVOGRAD	-	2	2	-	-	-	-	-
M	-	2	1	-	-	-	-	-
Ž	-	-	1	-	-	-	-	-
GORNJA RADGONA	-	1	1	-	-	104	7	-
M	-	1	1	-	-	45	4	-
Ž	-	-	-	-	-	59	3	-
GROSUPLJE	11	3	12	4	-	-	-	10
M	6	3	10	3	-	-	-	2
Ž	5	-	2	1	-	-	-	8
HRASTNIK	-	5	8	2	74	-	-	7
M	-	3	6	2	38	-	-	4
Ž	-	2	2	-	36	-	-	3
IDRIJA	-	3	4	-	-	-	-	-
M	-	3	3	-	-	-	-	-
Ž	-	-	1	-	-	-	-	-
ILIRSKA BISTRICA	-	59	3	-	-	-	-	-
M	-	49	2	-	-	-	-	-
Ž	-	10	1	-	-	-	-	-
IZOLA	-	1443	5	-	-	-	-	-
M	-	869	3	-	-	-	-	-
Ž	-	574	2	-	-	-	-	-
JESENICE	1	5	476	-	-	-	-	-
M	-	4	272	-	-	-	-	-
Ž	1	1	204	-	-	-	-	-
KAMNIK	-	8	157	7	1	-	-	2
M	-	5	101	7	1	-	-	1
Ž	-	3	56	-	-	-	-	1
KOČEVJE	5388	2	8	-	-	-	-	-
M	2843	2	6	-	-	-	-	-
Ž	2545	-	2	-	-	-	-	-
KOPER	-	11826	18	1	-	-	2	-
M	-	6195	8	1	-	-	1	-
Ž	-	5631	10	-	-	-	1	-
KRANJ	3	7	20162	1	-	-	3	-
M	1	5	9990	1	-	-	2	-
Ž	2	2	10172	-	-	-	1	-
KRŠKO	3	5	3	7142	20	-	-	-
M	3	5	2	3976	13	-	-	-
Ž	-	-	1	3166	7	-	-	-
LAŠKO	-	2	2	17	4086	-	-	1
M	-	2	1	13	2176	-	-	-
Ž	-	-	1	4	1910	-	-	1

13. ZAPOSLENE OSEBE V PODJETJIH IN DRUGIH ORGANIZACIJAH PO OBČINI STALNEGA PREBIVALIŠČA IN OBČINI, V KATERI DELAJO, V REPUBLIKI SLOVENIJI, 31. 12. 1992 (nadaljevanje)

OBČINA STALNEGA PREBIVALIŠČA	OBČINA, V KATERI DELAJO							
	* KOČEVJE	* KOPER	* KRANJ	* KRŠKO	* LAŠKO	* LENART	* LENDAVA	* LITIJA
LENART	-	10	1	1	-	1894	1	-
M	-	10	1	1	-	739	-	-
Ž	-	-	-	-	-	1155	1	-
LENDAVA	-	-	7	-	-	1	5231	-
M	-	-	6	-	-	1	2645	-
Ž	-	-	1	-	-	-	2586	-
LITIJA	1	3	14	-	27	-	-	3207
M	1	2	11	-	20	-	-	1474
Ž	-	1	3	-	7	-	-	1733
LJUBLJANA BEŽIGRAD	16	11	159	3	-	1	2	17
M	12	8	98	3	-	-	2	10
Ž	4	3	61	-	-	1	-	7
LJUBLJANA CENTER	5	4	57	4	-	-	2	4
M	4	4	29	3	-	-	1	2
Ž	1	-	28	1	-	-	1	2
LJUBLJANA MOSTE-POLJE	8	12	113	4	-	-	4	20
M	8	10	73	2	-	-	3	15
Ž	-	2	40	2	-	-	1	5
LJUBLJANA ŠIŠKA	13	20	621	6	2	-	4	8
M	10	13	356	4	1	-	2	6
Ž	3	7	265	2	1	-	2	2
LJUBLJANA VIČ-RUDNIK	30	6	119	5	1	-	-	9
M	21	5	75	3	1	-	-	4
Ž	9	1	44	2	-	-	-	5
LJUTOMER	7	-	4	1	1	-	27	-
M	7	-	4	1	1	-	19	-
Ž	-	-	-	-	-	-	8	-
LOGATEC	-	5	5	-	-	-	-	-
M	-	4	2	-	-	-	-	-
Ž	-	1	3	-	-	-	-	-
MARIBOR	5	41	14	6	12	177	2	2
M	5	39	10	5	9	65	1	2
Ž	-	2	4	1	3	112	1	-
METLIKA	6	4	1	4	-	-	-	-
M	6	4	1	3	-	-	-	-
Ž	-	-	-	1	-	-	-	-
MOZIRJE	-	3	1	-	-	-	-	-
M	-	3	1	-	-	-	-	-
Ž	-	-	-	-	-	-	-	-
MURSKA SOBOTA	5	7	11	2	1	5	230	-
M	5	5	8	2	1	5	138	-
Ž	-	2	3	-	-	-	92	-
NOVA GORICA	2	43	13	1	1	-	1	1
M	1	24	9	1	-	-	-	1
Ž	1	19	4	-	1	-	1	-
NOVO MESTO	53	9	13	115	1	-	-	-
M	50	8	11	73	1	-	-	-
Ž	3	1	2	42	-	-	-	-
ORMOŽ	6	6	2	2	1	-	2	2
M	6	6	1	1	1	-	1	1
Ž	-	-	1	1	-	-	1	1
PESNICA	-	9	-	-	1	32	-	-
M	-	9	-	-	1	15	-	-
Ž	-	-	-	-	-	17	-	-
PIRAN	-	854	7	-	-	-	-	-
M	-	565	4	-	-	-	-	-
Ž	-	289	3	-	-	-	-	-
POSTOJNA	-	108	5	-	-	-	-	-
M	-	66	2	-	-	-	-	-
Ž	-	42	3	-	-	-	-	-
PTUJ	4	22	19	1	2	138	-	1
M	4	20	15	1	2	66	-	1
Ž	-	2	4	-	-	72	-	-
RADLJE OB DRAVI	1	-	-	1	-	1	-	-
M	1	-	-	1	-	1	-	-
Ž	-	-	-	-	-	-	-	-

13. ZAPOSLENE OSEBE V PODJETJIH IN DRUGIH ORGANIZACIJAH PO OBČINI STALNEGA PREBIVALIŠČA IN OBČINI, V KATERI DELAJO, V REPUBLIKI SLOVENIJI, 31. 12. 1992 (nadaljevanje)

OBČINA STALNEGA PREBIVALIŠČA	OBČINA, V KATERI DELAJO							
	* KOČEVJE	*KOPER	*KRANJ	*KRŠKO	*LAŠKO	*LENART	*LEDAVA	*LITIJA
RADOVLJICA	-	5	1204	-	-	1	-	-
M	-	4	602	-	-	1	-	-
Ž	-	1	602	-	-	-	-	-
RAVNE NA KOROŠKEM	-	-	2	-	1	-	1	-
M	-	-	2	-	-	-	1	-
Ž	-	-	-	-	1	-	-	-
RIBNICA	308	-	1	-	-	-	-	-
M	170	-	-	-	-	-	-	-
Ž	138	-	1	-	-	-	-	-
RUŠE	1	6	-	-	1	3	-	-
M	-	5	-	-	-	1	-	-
Ž	1	1	-	-	1	2	-	-
SEVNICA	4	1	1	396	399	-	-	2
M	4	1	1	314	334	-	-	1
Ž	-	-	-	82	65	-	-	1
SEŽANA	-	398	4	-	-	-	-	-
M	-	285	4	-	-	-	-	-
Ž	-	113	-	-	-	-	-	-
SLOVENJ GRADEC	-	1	3	1	-	-	-	-
M	-	1	3	1	-	-	-	-
Ž	-	-	-	-	-	-	-	-
SLOVENSKA BISTRICA	3	35	5	2	6	2	-	2
M	3	33	3	1	4	2	-	1
Ž	-	2	2	1	2	-	-	1
SLOVENSKE KONJICE	5	22	4	-	5	-	-	1
M	5	22	3	-	3	-	-	1
Ž	-	-	1	-	2	-	-	-
ŠENTJUR PRI CELJU	-	7	2	10	28	2	-	-
M	-	6	2	9	8	1	-	-
Ž	-	1	-	1	20	1	-	-
ŠKOFJA LOKA	-	2	957	-	-	-	-	1
M	-	1	541	-	-	-	-	-
Ž	-	1	416	-	-	-	-	1
ŠMARJE PRI JELŠAH	3	10	3	219	9	-	-	-
M	3	10	2	187	8	-	-	-
Ž	-	-	1	32	1	-	-	-
TOLMIN	1	34	1	-	-	-	-	-
M	1	3	-	-	-	-	-	-
Ž	-	31	1	-	-	-	-	-
TRBOVLJE	2	1	2	3	14	-	-	15
M	2	1	1	2	7	-	-	5
Ž	-	-	1	1	7	-	-	10
TREBNJE	10	-	5	1	2	-	-	6
M	10	-	4	1	2	-	-	2
Ž	-	-	1	-	-	-	-	4
TRŽIČ	1	2	987	-	-	1	-	-
M	1	2	637	-	-	1	-	-
Ž	-	-	350	-	-	-	-	-
VELENJE	-	8	2	-	5	-	2	8
M	-	8	2	-	4	-	2	4
Ž	-	-	-	-	1	-	-	4
VRHNIKA	2	4	18	-	-	-	-	2
M	2	3	12	-	-	-	-	2
Ž	-	1	6	-	-	-	-	-
ZAGORJE OB SAVI	-	1	8	2	30	-	1	111
M	-	1	7	1	22	-	-	23
Ž	-	-	1	1	8	-	1	88
ŽALEC	4	17	6	-	15	-	3	1
M	4	17	6	-	8	-	2	1
Ž	-	-	-	-	7	-	1	-
NEZNANO	165	466	713	463	63	15	601	80
M	154	420	619	384	58	13	506	75
Ž	11	46	94	79	5	2	95	5

13. ZAPOSLENE OSEBE V PODJETJIH IN DRUGIH ORGANIZACIJAH PO OBČINI STALNEGA PREBIVALIŠČA IN OBČINI, V KATERI DELAJO, V REPUBLIKI SLOVENIJI, 31. 12. 1992 (nadaljevanje)

OBČINA STALNEGA PREBIVALIŠČA	OBČINA, V KATERI DELAJO							
	*LJUBLJANA *BEŽIGRAD	*LJUBLJANA *CENTER	*LJUBLJANA *MOSTE-POLJ*	*LJUBLJANA *ŠIŠKA	*LJUBLJANA *VIČ-RUDNIK*	*LJUTOMER	*LOGATEC *	*MARIBOR *
	*	*	*	*	*	*	*	*
SKUPAJ	29249	51223	23285	26578	18657	4555	2298	63210
M	16169	20719	14022	14882	9748	2334	1222	33713
Ž	13080	30504	9263	11696	8909	2221	1076	29497
AJDOVŠČINA	33	35	26	11	16	-	1	5
M	28	17	18	6	14	-	1	1
Ž	5	18	8	5	2	-	-	4
BREŽICE	99	39	12	14	17	-	-	8
M	86	23	8	9	13	-	-	7
Ž	13	16	4	5	4	-	-	1
CELJE	94	202	29	20	59	2	-	98
M	66	128	15	15	32	-	-	51
Ž	28	74	14	5	27	2	-	47
CERKNICA	95	271	55	61	97	-	73	2
M	58	112	33	36	50	-	36	2
Ž	37	159	22	25	47	-	37	-
ČRNOMELJ	35	44	26	7	17	-	-	2
M	27	20	15	5	9	-	-	1
Ž	8	24	11	2	8	-	-	1
DOMŽALE	1757	2243	876	1015	455	-	3	15
M	995	919	556	625	262	-	3	10
Ž	762	1324	320	390	193	-	-	5
DRAVOGRAD	17	29	4	1	4	-	-	47
M	8	19	2	1	4	-	-	31
Ž	9	10	2	-	-	-	-	16
GORNJA RADGONA	18	28	24	8	4	60	1	239
M	11	14	18	8	4	34	1	192
Ž	7	14	6	-	-	26	-	47
GROSUPLJE	936	1973	636	741	769	-	1	6
M	544	761	436	497	387	-	-	2
Ž	392	1212	200	244	382	-	1	4
HRASTNIK	26	82	19	9	24	-	-	8
M	13	29	13	6	19	-	-	6
Ž	13	53	6	3	5	-	-	2
IDRIJA	24	51	10	10	34	-	59	2
M	14	26	8	8	22	-	33	1
Ž	10	25	2	2	12	-	26	1
ILIRSKA BISTRICA	20	59	57	7	17	-	-	2
M	12	28	45	7	7	-	-	2
Ž	8	31	12	-	10	-	-	-
IZOLA	21	46	12	18	9	-	1	1
M	16	25	7	11	7	-	-	1
Ž	5	21	5	7	2	-	1	-
JESENICE	96	225	117	89	56	5	-	18
M	65	121	98	46	39	4	-	17
Ž	31	104	19	43	17	1	-	1
KAMNIK	564	826	233	328	161	-	1	4
M	319	336	147	203	86	-	1	3
Ž	245	490	86	125	75	-	-	1
KOČEVJE	46	140	46	38	76	-	-	4
M	28	69	30	24	35	-	-	4
Ž	18	71	16	14	41	-	-	-
KOPER	89	201	29	43	45	1	5	21
M	54	103	22	33	21	-	4	7
Ž	35	98	7	10	24	1	1	14
KRANJ	407	842	170	608	177	-	-	18
M	237	412	115	355	107	-	-	9
Ž	170	430	55	253	70	-	-	9
KRŠKO	21	68	18	12	15	-	-	15
M	15	26	15	7	11	-	-	10
Ž	6	42	3	5	4	-	-	5
LAŠKO	14	81	22	15	11	-	-	15
M	9	50	18	14	7	-	-	7
Ž	5	31	4	1	4	-	-	8

13. ZAPOSLENE OSEBE V PODJETJIH IN DRUGIH ORGANIZACIJAH PO OBČINI STALNEGA PREBIVALIŠČA IN OBČINI, V KATERI DELAJO, V REPUBLIKI SLOVENIJI, 31. 12. 1992 (nadaljevanje)

OBČINA STALNEGA PREBIVALIŠČA	*	OBČINA, V KATERI DELAJO							*
	*	*LJUBLJANA *BEŽIGRAD	*LJUBLJANA *CENTER	*LJUBLJANA *MOSTE-POLJ *ŠIŠKA	*LJUBLJANA *VIČ-RUDNIK*	*LJUBLJANA *LJUTOMER	*LOGATEC *	*MARIBOR *	*
LENART		5	32	6	3	6	2	-	1635
M		3	27	5	2	3	-	-	1099
Ž		2	5	1	1	3	2	-	536
LEDAVA		18	41	16	19	3	28	-	58
M		18	26	12	7	2	24	-	49
Ž		-	15	4	12	1	4	-	9
LITIJA		472	997	701	310	112	-	-	3
M		262	458	507	204	69	-	-	3
Ž		210	539	194	106	43	-	-	-
LJUBLJANA BEŽIGRAD		6007	6560	2290	2716	1699	-	9	33
M		2899	2472	1219	1459	872	-	5	25
Ž		3108	4088	1071	1257	827	-	4	8
LJUBLJANA CENTER		1220	4244	849	940	872	-	7	28
M		592	1613	454	501	454	-	3	21
Ž		628	2631	395	439	418	-	4	7
LJUBLJANA MOSTE-POLJE		3982	8588	8973	2859	1862	4	14	34
M		2005	3140	4665	1575	963	2	7	20
Ž		1977	5448	4308	1284	899	2	7	14
LJUBLJANA ŠIŠKA		4175	7595	1974	10331	2139	1	7	40
M		2112	2801	1113	5227	1066	1	6	25
Ž		2063	4794	861	5104	1073	-	1	15
LJUBLJANA VIČ-RUDNIK		4378	8566	2659	3427	7456	1	15	39
M		2314	3125	1612	1976	3626	1	10	24
Ž		2064	5441	1047	1451	3830	-	5	15
LJUTOMER		13	52	19	3	6	3767	-	111
M		10	19	16	2	6	1861	-	92
Ž		3	33	3	1	-	1906	-	19
LOGATEC		225	428	117	135	162	-	1832	6
M		124	182	73	82	87	-	957	5
Ž		101	246	44	53	75	-	875	1
MARIBOR		170	528	88	48	65	6	2	46210
M		126	357	71	33	44	4	2	22758
Ž		44	171	17	15	21	2	-	23452
METLIKA		13	25	9	28	4	-	-	1
M		7	10	5	16	3	-	-	-
Ž		6	15	4	12	1	-	-	1
MOZIRJE		11	38	6	26	10	-	-	4
M		10	13	4	15	6	-	-	2
Ž		1	25	2	11	4	-	-	2
MURSKA SOBOTA		44	141	53	33	28	111	-	192
M		33	63	46	27	16	82	-	157
Ž		11	78	7	6	12	29	-	35
NOVA GORICA		94	207	62	44	69	-	-	81
M		60	101	45	21	37	-	-	17
Ž		34	106	17	23	32	-	-	64
NOVO MESTO		98	212	48	155	41	-	1	7
M		64	108	37	121	27	-	1	5
Ž		34	104	11	34	14	-	-	2
ORMOŽ		12	79	30	5	20	263	-	460
M		10	65	22	4	18	131	-	362
Ž		2	14	8	1	2	132	-	98
PESNICA		5	40	8	4	4	1	1	2951
M		4	29	7	2	1	-	-	1699
Ž		1	11	1	2	3	1	1	1252
PIRAN		49	112	23	27	27	-	-	14
M		32	61	10	17	16	-	-	10
Ž		17	51	13	10	11	-	-	4
POSTOJNA		61	160	35	29	38	-	111	9
M		44	81	21	16	23	-	49	3
Ž		17	79	14	13	15	-	62	6
PTUJ		41	184	43	26	31	2	1	3227
M		32	118	25	17	23	1	-	2140
Ž		9	66	18	9	8	1	1	1087
RADLJE OB DRAVI		7	34	5	4	17	-	-	296
M		5	18	2	2	14	-	-	185
Ž		2	16	3	2	3	-	-	111

13. ZAPOSLENE OSEBE V PODJETJIH IN DRUGIH ORGANIZACIJAH PO OBČINI STALNEGA PREBIVALIŠČA IN OBČINI, V KATERI DELAJO, V REPUBLIKI SLOVENIJI, 31. 12. 1992 (nadaljevanje)

OBČINA STALNEGA PREBIVALIŠČA	OBČINA, V KATERI DELAJO							
	*LJUBLJANA	*LJUBLJANA	*LJUBLJANA	*LJUBLJANA	*LJUBLJANA	*LJUTOMER	*LOGATEC	*MARIBOR
	*BEŽIGRAD	*CENTER	*MOSTE-POLJ*ŠIŠKA	*VIČ-RUDNIK*				
RADOVLJICA	117	249	79	75	66	-	-	3
M	79	128	64	42	38	-	-	1
Ž	38	121	15	33	28	-	-	2
RAVNE NA KOROŠKEM	32	62	10	15	27	1	1	67
M	19	31	2	2	17	1	1	48
Ž	13	31	8	13	10	-	-	19
RIBNICA	66	198	41	41	69	-	-	-
M	35	62	22	23	22	-	-	-
Ž	31	136	19	18	47	-	-	-
RUŠE	5	18	11	2	8	-	-	2034
M	5	11	7	1	7	-	-	854
Ž	-	7	4	1	1	-	-	1180
SEVNICA	34	110	49	11	22	-	-	10
M	24	89	35	7	18	-	-	8
Ž	10	21	14	4	4	-	-	2
SEŽANA	40	114	44	18	19	-	3	6
M	19	66	38	12	9	-	1	2
Ž	21	48	6	6	10	-	2	4
SLOVENJ GRADEC	41	37	17	9	21	-	-	46
M	6	13	7	3	10	-	-	33
Ž	35	24	10	6	11	-	-	13
SLOVENSKA BISTRICA	35	69	11	10	8	1	-	2189
M	17	51	8	6	6	1	-	1198
Ž	18	18	3	4	2	-	-	991
SLOVENSKE KONJICE	55	20	4	3	12	4	-	82
M	27	10	4	1	7	2	-	51
Ž	28	10	-	2	5	2	-	31
ŠENTJUR PRI CELJU	17	38	3	3	13	-	-	24
M	13	20	-	3	9	-	-	12
Ž	4	18	3	-	4	-	-	12
ŠKOFJA LOKA	264	471	77	513	99	-	12	4
M	148	211	55	274	48	-	5	3
Ž	116	260	22	239	51	-	7	1
ŠMARJE PRI JELŠAH	21	52	12	9	26	-	-	56
M	14	23	6	7	18	-	-	38
Ž	7	29	6	2	8	-	-	18
TOLMIN	19	50	19	18	19	-	-	5
M	9	30	16	13	11	-	-	5
Ž	10	20	3	5	8	-	-	-
TRBOVLJE	50	131	49	20	35	-	1	10
M	20	66	25	14	22	-	1	5
Ž	30	65	24	6	13	-	-	5
TREBNJE	176	287	155	183	69	-	-	2
M	87	158	128	145	40	-	-	1
Ž	89	129	27	38	29	-	-	1
TRŽIČ	50	82	18	36	24	-	-	2
M	35	50	14	27	16	-	-	1
Ž	15	32	4	9	8	-	-	1
VELENJE	22	89	14	5	39	-	1	23
M	15	30	10	4	25	-	-	11
Ž	7	59	4	1	14	-	1	12
VRHNIKA	721	1287	426	503	688	-	65	-
M	410	455	281	314	346	-	38	-
Ž	311	832	145	189	342	-	27	-
ZAGORJE OB SAVI	102	205	81	62	54	-	-	3
M	71	91	58	51	44	-	-	-
Ž	31	114	23	11	10	-	-	3
ŽALEC	23	90	30	73	31	-	-	21
M	20	47	21	59	19	-	-	12
Ž	3	43	9	14	12	-	-	9
NEZNANO	1847	1216	1700	742	574	295	70	2654
M	1725	952	1631	632	504	185	57	2365
Ž	122	264	69	110	70	110	13	289

13. ZAPOSLENE OSEBE V PODJETJIH IN DRUGIH ORGANIZACIJAH PO OBČINI STALNEGA PREBIVALIŠČA IN OBČINI, V KATERI DELAJO, V REPUBLIKI SLOVENIJI, 31. 12. 1992 (nadaljevanje)

OBČINA STALNEGA PREBIVALIŠČA	OBČINA, V KATERI DELAJO								
	*METLIKA	*MOZIRJE	*MURSKA *SOBOTA	*NOVA *GORICA	*NOVO *MESTO	*ORMOŽ	*PESNICA	*PIRAN	*
SKUPAJ	2719	4123	17499	21442	23827	3645	3473	4350	
M	1152	1925	8294	11530	12836	1746	1775	1970	
Ž	1567	2198	9205	9912	10991	1899	1698	2380	
AJDOVŠČINA	1	-	-	1270	1	-	-	1	
M	-	-	-	791	-	-	-	1	
Ž	1	-	-	479	1	-	-	-	
BREŽICE	-	-	1	-	206	1	-	1	
M	-	-	1	-	159	-	-	1	
Ž	-	-	-	-	47	1	-	-	
CELJE	1	15	-	3	1	-	-	6	
M	-	6	-	3	1	-	-	4	
Ž	1	9	-	-	-	-	-	2	
CERKNICA	-	1	-	-	2	-	-	1	
M	-	1	-	-	1	-	-	-	
Ž	-	-	-	-	1	-	-	1	
ČRNOMELJ	220	-	-	-	482	-	-	-	
M	74	-	-	-	331	-	-	-	
Ž	146	-	-	-	151	-	-	-	
DOMŽALE	2	-	2	1	5	2	-	1	
M	2	-	2	1	2	1	-	-	
Ž	-	-	-	-	3	1	-	1	
DRAVOGRAD	2	1	2	-	6	-	3	-	
M	2	1	2	-	5	-	2	-	
Ž	-	-	-	-	1	-	1	-	
GORNJA RADGONA	-	-	289	-	1	1	170	3	
M	-	-	156	-	-	1	84	3	
Ž	-	-	133	-	1	-	86	-	
GROSUPLJE	-	-	-	2	77	-	-	3	
M	-	-	-	2	41	-	-	3	
Ž	-	-	-	-	36	-	-	-	
HRASTNIK	-	2	-	1	7	1	-	-	
M	-	1	-	1	5	-	-	-	
Ž	-	1	-	-	2	1	-	-	
IDRIJA	-	-	-	76	1	-	-	-	
M	-	-	-	59	-	-	-	-	
Ž	-	-	-	17	1	-	-	-	
ILIRSKA BISTRICA	-	-	-	44	1	-	-	4	
M	-	-	-	20	1	-	-	2	
Ž	-	-	-	24	-	-	-	2	
IZOLA	-	-	1	5	6	-	-	424	
M	-	-	1	4	3	-	-	184	
Ž	-	-	-	1	3	-	-	240	
JESENICE	-	-	-	9	2	-	-	1	
M	-	-	-	6	-	-	-	1	
Ž	-	-	-	3	2	-	-	-	
KAMNIK	-	3	-	3	4	-	-	2	
M	-	1	-	1	1	-	-	2	
Ž	-	2	-	2	3	-	-	-	
KOČEVJE	2	-	-	1	29	-	-	-	
M	1	-	-	1	20	-	-	-	
Ž	1	-	-	-	9	-	-	-	
KOPER	-	-	2	20	3	-	1	388	
M	-	-	-	13	1	-	1	221	
Ž	-	-	2	7	2	-	-	167	
KRANJ	1	-	4	4	11	-	-	3	
M	-	-	3	3	8	-	-	3	
Ž	1	-	1	1	3	-	-	-	
KRŠKO	1	5	-	1	584	-	-	3	
M	-	-	-	1	312	-	-	3	
Ž	1	5	-	-	272	-	-	-	
LAŠKO	-	-	-	1	5	-	-	2	
M	-	-	-	1	4	-	-	2	
Ž	-	-	-	-	1	-	-	-	

13. ZAPOSLENE OSEBE V PODJETJIH IN DRUGIH ORGANIZACIJAH PO OBČINI STALNEGA PREBIVALIŠČA IN OBČINI, V KATERI DELAJO, V REPUBLIKI SLOVENIJI, 31. 12. 1992 (nadaljevanje)

OBČINA STALNEGA PREBIVALIŠČA	*	OBČINA, V KATERI DELAJO								
	*	*METLIKA	*MOZIRJE	*MURSKA *SOBOTA	*NOVA *GORICA	*NOVO *MESTO	*ORMOŽ	*PESNICA	*PIRAN	*
	*	*	*	*	*	*	*	*	*	*
LENART	-	-	-	16	3	-	-	194	1	
M	-	-	-	14	2	-	-	116	-	
Ž	-	-	-	2	1	-	-	78	1	
LENDAVA	1	-	-	1420	-	2	2	1	2	
M	1	-	-	687	-	2	1	1	2	
Ž	-	-	-	733	-	-	1	-	-	
LITIJA	-	-	-	-	2	7	-	-	3	
M	-	-	-	-	-	3	-	-	-	
Ž	-	-	-	-	2	4	-	-	3	
LJUBLJANA BEŽIGRAD	5	2	-	9	7	25	1	-	2	
M	4	2	-	3	6	13	1	-	2	
Ž	1	-	-	6	1	12	-	-	-	
LJUBLJANA CENTER	1	-	-	1	3	12	2	-	-	
M	1	-	-	-	2	5	-	-	-	
Ž	-	-	-	1	1	7	2	-	-	
LJUBLJANA MOSTE-POLJE	2	2	-	3	13	19	-	4	6	
M	2	1	-	1	7	10	-	3	5	
Ž	-	1	-	2	6	9	-	1	1	
LJUBLJANA ŠIŠKA	2	1	-	9	13	29	-	3	5	
M	-	1	-	6	9	17	-	1	4	
Ž	2	-	-	3	4	12	-	2	1	
LJUBLJANA VIČ-RUDNIK	3	3	-	7	10	41	-	3	4	
M	3	2	-	3	4	26	-	3	3	
Ž	-	1	-	4	6	15	-	-	1	
LJUTOMER	-	-	-	339	2	4	65	2	1	
M	-	-	-	186	2	-	36	2	1	
Ž	-	-	-	153	-	4	29	-	-	
LOGATEC	-	1	-	1	1	-	-	-	-	
M	-	1	-	1	-	-	-	-	-	
Ž	-	-	-	-	1	-	-	-	-	
MARIBOR	-	3	-	80	15	5	10	565	8	
M	-	3	-	51	9	3	7	304	7	
Ž	-	-	-	29	6	2	3	261	1	
METLIKA	1689	-	-	1	-	469	-	-	-	
M	666	-	-	-	-	348	-	-	-	
Ž	1023	-	-	1	-	121	-	-	-	
MOZIRJE	-	3675	-	1	1	-	-	-	-	
M	-	1696	-	-	1	-	-	-	-	
Ž	-	1979	-	1	-	-	-	-	-	
MURSKA SOBOTA	-	-	-	15165	6	8	1	1	11	
M	-	-	-	7055	5	6	-	1	4	
Ž	-	-	-	8110	1	2	1	-	7	
NOVA GORICA	-	1	-	1	18274	1	1	-	5	
M	-	-	-	-	9269	1	1	-	2	
Ž	-	1	-	1	9005	-	-	-	3	
NOVO MESTO	70	1	-	-	4	19682	-	-	5	
M	34	1	-	-	1	9982	-	-	2	
Ž	36	-	-	-	3	9700	-	-	3	
ORMOŽ	-	-	-	24	-	3	3159	6	9	
M	-	-	-	19	-	3	1482	2	7	
Ž	-	-	-	5	-	-	1677	4	2	
PESNICA	-	-	-	5	2	-	3	2423	1	
M	-	-	-	4	-	-	2	1192	1	
Ž	-	-	-	1	2	-	1	1231	-	
PIRAN	-	-	-	-	7	4	-	2	3140	
M	-	-	-	-	6	4	-	2	1286	
Ž	-	-	-	-	1	-	-	-	1854	
POSTOJNA	-	-	-	-	23	2	-	-	7	
M	-	-	-	-	13	-	-	-	2	
Ž	-	-	-	-	10	2	-	-	5	
PTUJ	2	1	-	16	5	4	119	19	3	
M	-	1	-	15	4	4	44	13	2	
Ž	2	-	-	1	1	-	75	6	1	
RADLJE OB DRAVI	2	-	-	2	-	-	-	5	2	
M	1	-	-	2	-	-	-	3	1	
Ž	1	-	-	-	-	-	-	2	1	

13. ZAPOSLENE OSEBE V PODJETJIH IN DRUGIH ORGANIZACIJAH PO OBČINI STALNEGA PREBIVALIŠČA IN OBČINI, V KATERI DELAJO, V REPUBLIKI SLOVENIJI, 31. 12. 1992 (nadaljevanje)

OBČINA STALNEGA PREBIVALIŠČA	OBČINA, V KATERI DELAJO							
	*METLIKA	*MOZIRJE	*MURSKA *SOBOTA	*NOVA *GORICA	*NOVO *MESTO	*ORMOŽ	*PESNICA	*PIRAN
RADOVLJICA	-	-	-	20	5	-	-	1
M	-	-	-	17	1	-	-	1
Ž	-	-	-	3	4	-	-	-
RAVNE NA KOROŠKEM	-	1	-	-	1	-	-	1
M	-	-	-	-	-	-	-	1
Ž	-	1	-	-	1	-	-	-
RIBNICA	-	-	-	1	5	-	-	-
M	-	-	-	1	3	-	-	-
Ž	-	-	-	-	2	-	-	-
RUŠE	-	-	1	2	2	-	25	1
M	-	-	1	2	2	-	14	1
Ž	-	-	-	-	-	-	11	-
SEVNICA	-	-	-	2	202	-	-	-
M	-	-	-	2	150	-	-	-
Ž	-	-	-	-	52	-	-	-
SEŽANA	1	-	-	345	1	-	-	68
M	-	-	-	202	1	-	-	54
Ž	1	-	-	143	-	-	-	14
SLOVENJ GRADEC	-	8	-	1	-	-	-	2
M	-	4	-	1	-	-	-	2
Ž	-	4	-	-	-	-	-	-
SLOVENSKA BISTRICA	-	4	6	5	2	1	19	3
M	-	2	3	4	1	-	8	2
Ž	-	2	3	1	1	1	11	1
SLOVENSKE KONJICE	-	1	-	2	1	-	2	1
M	-	1	-	2	1	-	2	1
Ž	-	-	-	-	-	-	-	-
ŠENTJUR PRI CELJU	-	-	-	-	-	-	-	-
M	-	-	-	-	-	-	-	-
Ž	-	-	-	-	-	-	-	-
ŠKOFJA LOKA	-	1	1	2	4	-	-	2
M	-	-	-	2	2	-	-	2
Ž	-	1	1	-	2	-	-	-
ŠMARJE PRI JELŠAH	-	3	1	-	8	-	1	-
M	-	2	-	-	6	-	-	-
Ž	-	1	1	-	2	-	1	-
TOLMIN	1	-	2	559	2	-	-	1
M	-	-	1	448	1	-	-	1
Ž	1	-	1	111	1	-	-	-
TRBOVLJE	-	-	-	1	1	-	1	-
M	-	-	-	1	1	-	1	-
Ž	-	-	-	-	-	-	-	-
TREBNJE	2	-	-	-	938	-	-	1
M	1	-	-	-	588	-	-	-
Ž	1	-	-	-	350	-	-	1
TRŽIČ	-	1	1	2	-	1	-	2
M	-	-	1	2	-	1	-	1
Ž	-	1	-	-	-	-	-	1
VELENJE	1	169	-	4	1	-	-	5
M	1	60	-	3	1	-	-	4
Ž	-	109	-	1	-	-	-	1
VRHNIKA	1	-	-	-	2	-	-	-
M	1	-	-	-	2	-	-	-
Ž	-	-	-	-	-	-	-	-
ZAGORJE OB SAVI	-	-	-	2	3	-	-	-
M	-	-	-	-	2	-	-	-
Ž	-	-	-	2	1	-	-	-
ŽALEC	-	140	1	-	2	-	-	3
M	-	70	1	-	2	-	-	3
Ž	-	70	-	-	-	-	-	-
NEZNANO	706	78	85	662	896	275	23	201
M	358	68	75	596	750	169	20	136
Ž	348	10	10	66	146	106	3	65

13. ZAPOSLENE OSEBE V PODJETJIH IN DRUGIH ORGANIZACIJAH PO OBČINI STALNEGA PREBIVALIŠČA IN OBČINI, V KATERI DELAJO, V REPUBLIKI SLOVENIJI, 31. 12. 1992 (nadaljevanje)

OBČINA STALNEGA PREBIVALIŠČA	OBČINA, V KATERI DELAJO							
	*POSTOJNA	*PTUJ	*RADLJE OB *DRAVI	*RADOVLJICA *GORICA	*RAVNE NA *KOROŠKEM	*RIBNICA	*RUŠE	*SEVNICA
SKUPAJ	7073	15952	4338	9853	10221	3707	3554	4777
M	3894	8198	2403	4679	6213	2175	2337	1938
Ž	3179	7754	1935	5174	4008	1532	1217	2839
AJDOVŠČINA	70	-	-	1	1	-	-	-
M	44	-	-	1	1	-	-	-
Ž	26	-	-	-	-	-	-	-
BREŽICE	1	-	-	-	1	-	-	90
M	-	-	-	-	1	-	-	32
Ž	1	-	-	-	-	-	-	58
CELJE	1	3	1	3	7	-	1	2
M	1	2	-	3	5	-	-	1
Ž	-	1	1	-	2	-	1	1
CERKNICA	294	-	-	-	1	28	-	-
M	184	-	-	-	1	18	-	-
Ž	110	-	-	-	-	10	-	-
ČRNOMELJ	-	-	-	1	-	-	-	-
M	-	-	-	1	-	-	-	-
Ž	-	-	-	-	-	-	-	-
DOMŽALE	1	-	1	5	-	1	1	-
M	1	-	1	2	-	1	1	-
Ž	-	-	-	3	-	-	-	-
DRAVOGRAD	-	2	93	-	688	-	-	-
M	-	1	60	-	523	-	-	-
Ž	-	1	33	-	165	-	-	-
GORNJA RADGONA	1	14	-	3	-	-	2	-
M	1	9	-	1	-	-	2	-
Ž	-	5	-	2	-	-	-	-
GROSUPLJE	3	3	-	1	-	14	-	1
M	3	1	-	-	-	12	-	1
Ž	-	2	-	1	-	2	-	-
HRASTNIK	1	-	-	3	-	1	-	10
M	1	-	-	1	-	1	-	3
Ž	-	-	-	2	-	-	-	7
IDRIJA	5	-	-	1	1	-	-	-
M	2	-	-	1	1	-	-	-
Ž	3	-	-	-	-	-	-	-
ILIRSKA BISTRICA	521	-	-	1	-	-	-	-
M	303	-	-	-	-	-	-	-
Ž	218	-	-	1	-	-	-	-
IZOLA	14	1	-	1	1	-	-	-
M	11	1	-	-	1	-	-	-
Ž	3	-	-	1	-	-	-	-
JESENICE	-	1	-	1138	-	1	-	-
M	-	1	-	380	-	1	-	-
Ž	-	-	-	758	-	-	-	-
KAMNIK	-	2	-	1	-	-	-	1
M	-	2	-	1	-	-	-	1
Ž	-	-	-	-	-	-	-	-
KOČEVJE	1	2	-	1	-	199	-	-
M	1	2	-	-	-	135	-	-
Ž	-	-	-	1	-	64	-	-
KOPER	70	6	1	-	-	-	-	-
M	51	2	-	-	-	-	-	-
Ž	19	4	1	-	-	-	-	-
KRANJ	2	1	1	188	1	8	-	2
M	1	1	1	104	1	8	-	1
Ž	1	-	-	84	-	-	-	1
KRŠKO	-	-	-	2	2	-	-	322
M	-	-	-	-	2	-	-	68
Ž	-	-	-	2	-	-	-	254
LAŠKO	-	-	-	-	-	1	-	124
M	-	-	-	-	-	1	-	32
Ž	-	-	-	-	-	-	-	92

13. ZAPOSLENE OSEBE V PODJETJIH IN DRUGIH ORGANIZACIJAH PO OBČINI STALNEGA PREBIVALIŠČA IN OBČINI, V KATERI DELAJO, V REPUBLIKI SLOVENIJI, 31. 12. 1992 (nadaljevanje)

OBČINA STALNEGA PREBIVALIŠČA	OBČINA, V KATERI DELAJO							
	*POSTOJNA	*PTUJ	*RADLJE OB *DRAVI	*RADOVLJICA *GORICA	*RAVNE NA *KOROŠKEM	*RIBNICA	*RUŠE	*SEVNICA
LENART	-	36	1	1	1	1	10	-
M	-	22	1	1	-	1	7	-
Ž	-	14	-	-	1	-	3	-
LENDAVA	1	1	-	-	1	-	3	-
M	1	1	-	-	1	-	3	-
Ž	-	-	-	-	-	-	-	-
LITIJA	-	1	-	1	-	-	-	4
M	-	1	-	1	-	-	-	3
Ž	-	-	-	-	-	-	-	1
LJUBLJANA BEŽIGRAD	2	7	-	13	1	6	1	4
M	1	2	-	7	1	4	-	2
Ž	1	5	-	6	-	2	1	2
LJUBLJANA CENTER	3	4	-	15	-	2	-	-
M	3	2	-	8	-	2	-	-
Ž	-	2	-	7	-	-	-	-
LJUBLJANA MOSTE-POLJE	8	3	1	12	1	9	-	2
M	3	2	1	5	-	7	-	2
Ž	5	1	-	7	1	2	-	-
LJUBLJANA ŠIŠKA	12	2	-	24	1	1	-	3
M	8	1	-	11	1	1	-	3
Ž	4	1	-	13	-	-	-	-
LJUBLJANA VIČ-RUDNIK	10	3	1	14	2	71	1	2
M	9	3	1	9	2	53	1	-
Ž	1	-	-	5	-	18	-	2
LJUTOMER	1	41	-	1	-	-	3	-
M	1	26	-	-	-	-	3	-
Ž	-	15	-	1	-	-	-	-
LOGATEC	33	1	-	1	-	1	-	-
M	24	1	-	1	-	1	-	-
Ž	9	-	-	-	-	-	-	-
MARIBOR	4	292	23	6	11	-	562	2
M	4	156	8	5	10	-	358	2
Ž	-	136	15	1	1	-	204	-
METLIKA	-	-	-	1	-	-	-	-
M	-	-	-	1	-	-	-	-
Ž	-	-	-	-	-	-	-	-
MOZIRJE	1	-	-	1	6	-	-	-
M	1	-	-	-	6	-	-	-
Ž	-	-	-	1	-	-	-	-
MURSKA SOBOTA	3	2	-	5	4	-	6	-
M	2	1	-	2	3	-	6	-
Ž	1	1	-	3	1	-	-	-
NOVA GORICA	7	-	1	5	-	2	1	-
M	4	-	-	-	-	1	1	-
Ž	3	-	1	5	-	1	-	-
NOVO MESTO	-	-	-	-	-	5	-	7
M	-	-	-	-	-	4	-	2
Ž	-	-	-	-	-	1	-	5
ORMOŽ	1	544	-	3	-	-	4	3
M	1	396	-	1	-	-	3	3
Ž	-	148	-	2	-	-	1	-
PESNICA	1	7	2	-	-	-	12	-
M	1	5	2	-	-	-	10	-
Ž	-	2	-	-	-	-	2	-
PIRAN	9	-	-	2	1	1	-	-
M	8	-	-	1	-	1	-	-
Ž	1	-	-	1	1	-	-	-
POSTOJNA	5571	1	-	-	-	1	-	1
M	2887	1	-	-	-	1	-	1
Ž	2684	-	-	-	-	-	-	-
PTUJ	1	14486	1	1	5	-	12	1
M	1	7228	1	-	5	-	8	1
Ž	-	7258	-	1	-	-	4	-
RADLJE OB DRAVI	2	9	4045	-	194	-	70	-
M	-	5	2217	-	144	-	53	-
Ž	2	4	1828	-	50	-	17	-

13. ZAPOSLENE OSEBE V PODJETJIH IN DRUGIH ORGANIZACIJAH PO OBČINI STALNEGA PREBIVALIŠČA IN OBČINI, V KATERI DELAJO, V REPUBLIKI SLOVENIJI, 31. 12. 1992 (nadaljevanje)

OBČINA STALNEGA PREBIVALIŠČA	OBČINA, V KATERI DELAJO							
	*POSTOJNA *	*PTUJ *	*RADLJE OB *DRAVI	*RA DOVLJICA *GORICA	*RAVNE NA *KOROŠKEM	*RIBNICA *	*RUŠE *	*SEVNICA *
RADOVLJICA	1	-	-	8109	1	-	-	1
M	1	-	-	3926	1	-	-	1
Ž	-	-	-	4183	-	-	-	-
RAVNE NA KOROŠKEM	-	1	44	-	8611	-	2	-
M	-	1	26	-	4919	-	2	-
Ž	-	-	18	-	3692	-	-	-
RIBNICA	1	-	-	-	1	3300	1	-
M	-	-	-	-	1	1877	-	-
Ž	1	-	-	-	-	1423	1	-
RUŠE	-	7	72	-	-	-	2804	-
M	-	3	56	-	-	-	1829	-
Ž	-	4	16	-	-	-	975	-
SEVNICA	-	-	-	-	-	4	-	4009
M	-	-	-	-	-	3	-	1682
Ž	-	-	-	-	-	1	-	2327
SEŽANA	193	-	-	2	-	1	-	-
M	130	-	-	-	-	-	-	-
Ž	63	-	-	2	-	1	-	-
SLOVENJ GRADEC	1	-	35	1	476	-	-	-
M	1	-	16	1	393	-	-	-
Ž	-	-	19	-	83	-	-	-
SLOVENSKA BISTRICA	1	194	2	-	2	-	6	-
M	-	85	1	-	2	-	2	-
Ž	1	109	1	-	-	-	4	-
SLOVENSKE KONJICE	-	5	1	-	1	-	-	2
M	-	2	-	-	1	-	-	2
Ž	-	3	1	-	-	-	-	-
ŠENTJUR PRI CELJU	-	4	-	-	-	-	-	45
M	-	3	-	-	-	-	-	22
Ž	-	1	-	-	-	-	-	23
ŠKOFJA LOKA	1	2	-	13	1	3	-	-
M	1	-	-	7	-	3	-	-
Ž	-	2	-	6	1	-	-	-
ŠMARJE PRI JELŠAH	1	8	-	-	1	-	1	6
M	1	7	-	-	-	-	1	2
Ž	-	1	-	-	1	-	-	4
TOLMIN	3	-	-	16	-	-	-	-
M	1	-	-	14	-	-	-	-
Ž	2	-	-	2	-	-	-	-
TRBOVLJE	-	1	-	-	-	-	-	20
M	-	1	-	-	-	-	-	-
Ž	-	-	-	-	-	-	-	20
TREBNJE	-	-	-	1	-	1	-	37
M	-	-	-	-	-	1	-	14
Ž	-	-	-	1	-	-	-	23
TRŽIČ	3	-	-	52	-	1	-	1
M	2	-	-	38	-	1	-	1
Ž	1	-	-	14	-	-	-	-
VELENJE	-	-	-	-	10	1	-	2
M	-	-	-	-	6	1	-	1
Ž	-	-	-	-	4	-	-	1
VRHNIKA	19	-	-	2	-	-	-	-
M	18	-	-	-	-	-	-	-
Ž	1	-	-	2	-	-	-	-
ZAGORJE OB SAVI	-	-	1	-	-	-	-	9
M	-	-	-	-	-	-	-	3
Ž	-	-	1	-	-	-	-	6
ŽALEC	2	4	1	1	1	3	2	-
M	2	2	1	-	1	3	2	-
Ž	-	2	-	1	-	-	-	-
NEZNANO	192	251	10	200	185	40	49	64
M	174	219	10	145	180	33	45	52
Ž	18	32	-	55	5	7	4	12

13. ZAPOSLENE OSEBE V PODJETJIH IN DRUGIH ORGANIZACIJAH PO OBČINI STALNEGA PREBIVALIŠČA IN OBČINI, V KATERI DELAJO, V REPUBLIKI SLOVENIJI, 31. 12. 1992 (nadaljevanje)

OBČINA STALNEGA PREBIVALIŠČA	OBČINA, V KATERI DELAJO							
	*SEŽANA *	*SLOVENJ *GRADEC	*SLOVENSKA *BISTRICA	*SLOVENSKE *KONJICE	*ŠENTJUR *PRI CELJU	*ŠKOFJA *LOKA	*ŠMARJE PRI *JELŠAH	*TOLMIN *
SKUPAJ	7085	6499	7066	6118	3052	12462	7403	5566
M	4021	2941	4111	3327	1460	6673	3364	2667
Ž	3064	3558	2955	2791	1592	5789	4039	2899
AJDOVŠČINA	35	-	-	-	-	3	-	38
M	27	-	-	-	-	1	-	36
Ž	8	-	-	-	-	2	-	2
BREŽICE	-	-	-	-	-	2	19	1
M	-	-	-	-	-	1	1	-
Ž	-	-	-	-	-	1	18	1
CELJE	-	14	8	138	251	1	72	3
M	-	8	7	96	130	1	31	3
Ž	-	6	1	42	121	-	41	-
CERKNICA	20	-	-	1	-	1	1	-
M	20	-	-	1	-	1	1	-
Ž	-	-	-	-	-	-	-	-
ČRNOMELJ	1	-	-	-	-	-	-	-
M	-	-	-	-	-	-	-	-
Ž	1	-	-	-	-	-	-	-
DOMŽALE	1	1	1	-	2	8	-	1
M	1	-	-	-	1	3	-	-
Ž	-	1	1	-	1	5	-	1
DRAVOGRAD	-	479	-	-	-	-	-	-
M	-	173	-	-	-	-	-	-
Ž	-	306	-	-	-	-	-	-
GORNJA RADGONA	1	-	2	1	-	-	-	-
M	1	-	2	-	-	-	-	-
Ž	-	-	-	1	-	-	-	-
GROSUPLJE	1	-	-	1	-	11	-	-
M	-	-	-	1	-	7	-	-
Ž	1	-	-	-	-	4	-	-
HRASTNIK	1	-	-	1	-	2	-	1
M	1	-	-	1	-	2	-	1
Ž	-	-	-	-	-	-	-	-
IDRIJA	1	-	-	-	-	95	-	33
M	1	-	-	-	-	63	-	30
Ž	-	-	-	-	-	32	-	3
ILIRSKA BISTRICA	149	-	-	1	-	-	1	3
M	82	-	-	1	-	-	-	1
Ž	67	-	-	-	-	-	1	2
IZOLA	15	-	-	1	-	-	-	-
M	12	-	-	1	-	-	-	-
Ž	3	-	-	-	-	-	-	-
JESENICE	-	1	-	-	-	14	-	3
M	-	-	-	-	-	9	-	2
Ž	-	1	-	-	-	5	-	1
KAMNIK	-	-	1	-	-	8	-	1
M	-	-	1	-	-	7	-	1
Ž	-	-	-	-	-	1	-	-
KOČEVJE	2	-	1	-	-	3	-	-
M	2	-	1	-	-	3	-	-
Ž	-	-	-	-	-	-	-	-
KOPER	111	-	-	-	-	-	-	7
M	80	-	-	-	-	-	-	3
Ž	31	-	-	-	-	-	-	4
KRANJ	-	-	1	-	-	692	1	4
M	-	-	1	-	-	441	1	3
Ž	-	-	-	-	-	251	-	1
KRŠKO	-	-	1	-	1	1	18	1
M	-	-	-	-	1	1	4	-
Ž	-	-	1	-	-	-	14	1
LAŠKO	-	1	1	8	50	-	3	-
M	-	-	1	4	22	-	3	-
Ž	-	1	-	4	28	-	-	-

13. ZAPOSLENE OSEBE V PODJETJIH IN DRUGIH ORGANIZACIJAH PO OBČINI STALNEGA PREBIVALIŠČA IN OBČINI, V KATERI DELAJO, V REPUBLIKI SLOVENIJI, 31. 12. 1992 (nadaljevanje)

OBČINA STALNEGA PREBIVALIŠČA	*	OBČINA, V KATERI DELAJO							
	*	*SEŽANA	*SLOVENJ *GRADEC	*SLOVENSKA *BISTRICA	*SLOVENSKE *KONJICE	*ŠENTJUR *PRI CELJU	*ŠKOFJA *LOKA	*ŠMARJE PRI *JELŠAH	*TOLMIN
	*								*
LENART		1	-	8	-	-	-	1	-
M		1	-	7	-	-	-	-	-
Ž		-	-	1	-	-	-	1	-
LENDAVA		14	-	-	1	-	1	1	-
M		5	-	-	1	-	1	-	-
Ž		9	-	-	-	-	-	1	-
LITIJA		-	-	-	1	-	2	-	-
M		-	-	-	-	-	2	-	-
Ž		-	-	-	1	-	-	-	-
LJUBLJANA BEŽIGRAD		5	-	3	3	2	25	-	1
M		3	-	2	1	2	13	-	-
Ž		2	-	1	2	-	12	-	1
LJUBLJANA CENTER		2	2	1	-	-	13	1	-
M		1	1	-	-	-	8	-	-
Ž		1	1	1	-	-	5	1	-
LJUBLJANA MOSTE-POLJE		6	2	3	-	2	37	-	3
M		5	2	2	-	1	28	-	2
Ž		1	-	1	-	1	9	-	1
LJUBLJANA ŠIŠKA		5	2	3	2	1	230	3	4
M		3	1	1	2	1	131	2	1
Ž		2	1	2	-	-	99	1	3
LJUBLJANA VIČ-RUDNIK		5	1	3	5	2	57	3	4
M		4	1	1	3	2	40	3	1
Ž		1	-	2	2	-	17	-	3
LJUTOMER		2	-	5	5	-	-	-	-
M		2	-	4	5	-	-	-	-
Ž		-	-	1	-	-	-	-	-
LOGATEC		3	1	-	-	-	60	-	-
M		3	1	-	-	-	28	-	-
Ž		-	-	-	-	-	32	-	-
MARIBOR		13	10	237	23	9	5	4	6
M		11	9	146	11	8	5	2	4
Ž		2	1	91	12	1	-	2	2
METLIKA		-	-	-	-	-	-	-	-
M		-	-	-	-	-	-	-	-
Ž		-	-	-	-	-	-	-	-
MOZIRJE		-	1	1	-	-	1	-	-
M		-	1	1	-	-	1	-	-
Ž		-	-	-	-	-	-	-	-
MURSKA SOBOTA		8	2	4	1	1	11	1	-
M		7	1	4	1	1	10	-	-
Ž		1	1	-	-	-	1	1	-
NOVA GORICA		81	4	5	1	1	1	2	140
M		49	2	3	1	-	-	1	72
Ž		32	2	2	-	1	1	1	68
NOVO MESTO		-	1	-	-	1	3	-	-
M		-	-	-	-	-	2	-	-
Ž		-	1	-	-	1	1	-	-
ORMOŽ		2	-	29	2	-	-	23	1
M		2	-	25	1	-	-	4	1
Ž		-	-	4	1	-	-	19	-
PESNICA		-	-	9	-	-	-	-	-
M		-	-	8	-	-	-	-	-
Ž		-	-	1	-	-	-	-	-
PIRAN		14	-	1	-	-	-	1	-
M		10	-	1	-	-	-	1	-
Ž		4	-	-	-	-	-	-	-
POSTOJNA		262	-	-	-	-	-	-	4
M		187	-	-	-	-	-	-	4
Ž		75	-	-	-	-	-	-	-
PTUJ		3	2	155	8	1	5	45	2
M		2	-	117	8	1	3	31	2
Ž		1	2	38	-	-	2	14	-
RADLJE OB DRAVI		-	206	1	-	-	-	-	-
M		-	80	1	-	-	-	-	-
Ž		-	126	-	-	-	-	-	-

13. ZAPOSLENE OSEBE V PODJETJIH IN DRUGIH ORGANIZACIJAH PO OBČINI STALNEGA PREBIVALIŠČA IN OBČINI, V KATERI DELAJO, V REPUBLIKI SLOVENIJI, 31. 12. 1992 (nadaljevanje)

OBČINA STALNEGA PREBIVALIŠČA	*		OBČINA, V KATERI DELAJO						*
	*								*
	*SEŽANA	*SLOVENJ *GRADEC	*SLOVENSKA *BISTRICA	*SLOVENSKE *KONJICE	*ŠENTJUR *PRI CELJU	*ŠKOFJA *LOKA	*ŠMARJE PRI *JELŠAH	*TOLMIN	*
	*							*	*
RADOVLJICA	-	-	1	-	-	54	-	15	
M	-	-	1	-	-	34	-	2	
Ž	-	-	-	-	-	20	-	13	
RAVNE NA KOROŠKEM	1	378	1	1	1	3	1	-	
M	1	117	1	-	-	2	-	-	
Ž	-	261	-	1	1	1	1	-	
RIBNICA	-	-	-	-	-	1	-	-	
M	-	-	-	-	-	1	-	-	
Ž	-	-	-	-	-	-	-	-	
RUŠE	1	1	6	3	-	-	1	-	
M	1	1	6	1	-	-	-	-	
Ž	-	-	-	2	-	-	1	-	
SEVNICA	2	-	-	1	2	-	16	-	
M	2	-	-	-	2	-	1	-	
Ž	-	-	-	1	-	-	15	-	
SEŽANA	5981	2	-	-	-	-	1	-	
M	3185	2	-	-	-	-	-	-	
Ž	2796	-	-	-	-	-	1	-	
SLOVENJ GRADEC	-	5229	-	2	-	-	1	1	
M	-	2436	-	1	-	-	-	-	
Ž	-	2793	-	1	-	-	1	1	
SLOVENSKA BISTRICA	1	1	6265	785	21	2	16	1	
M	1	-	3539	442	7	1	10	1	
Ž	-	-	2726	343	14	1	6	-	
SLOVENSKE KONJICE	-	5	161	5051	17	-	7	-	
M	-	4	98	2690	11	-	6	-	
Ž	-	1	63	2361	6	-	1	-	
ŠENTJUR PRI CELJU	-	2	5	17	2325	-	78	-	
M	-	1	3	10	1054	-	28	-	
Ž	-	1	2	7	1271	-	50	-	
ŠKOFJA LOKA	1	-	-	-	-	10705	-	5	
M	1	-	-	-	-	5481	-	2	
Ž	-	-	-	-	-	5224	-	3	
ŠMARJE PRI JELŠAH	-	1	26	13	323	1	6006	-	
M	-	-	18	12	184	-	2608	-	
Ž	-	1	8	1	139	1	3398	-	
TOLMIN	4	-	2	-	-	5	-	5242	
M	2	-	2	-	-	2	-	2477	
Ž	2	-	-	-	-	3	-	2765	
TRBOVLJE	-	-	-	-	-	-	1	-	
M	-	-	-	-	-	-	1	-	
Ž	-	-	-	-	-	-	-	-	
TREBNJE	-	-	-	1	1	-	-	-	
M	-	-	-	1	1	-	-	-	
Ž	-	-	-	-	-	-	-	-	
TRŽIČ	1	-	-	-	-	26	2	-	
M	1	-	-	-	-	18	2	-	
Ž	-	-	-	-	-	8	-	-	
VELENJE	2	45	-	6	-	-	4	1	
M	2	15	-	3	-	-	3	-	
Ž	-	30	-	3	-	-	1	1	
VRHNIKA	1	-	-	2	-	14	-	1	
M	-	-	-	1	-	7	-	1	
Ž	1	-	-	1	-	7	-	-	
ZAGORJE OB SAVI	-	-	-	-	2	-	-	-	
M	-	-	-	-	-	-	-	-	
Ž	-	-	-	-	2	-	-	-	
ŽALEC	1	6	3	3	8	1	27	1	
M	1	2	3	3	4	1	22	1	
Ž	-	4	-	-	4	-	5	-	
NEZNANO	325	99	112	29	28	358	1042	38	
M	302	82	104	24	27	314	598	16	
Ž	23	17	8	5	1	44	444	22	

13. ZAPOSLENE OSEBE V PODJETJIH IN DRUGIH ORGANIZACIJAH PO OBČINI STALNEGA PREBIVALIŠČA IN OBČINI, V KATERI DELAJO, V REPUBLIKI SLOVENIJI, 31. 12. 1992 (nadaljevanje)

OBČINA STALNEGA PREBIVALIŠČA	OBČINA, V KATERI DELAJO						
	*TRBOVLJE	*TREBNJE	*TRŽIČ	A *VELENJE	*VRHNIKA	*ZAGORJE *OB SAVI	*ŽALEC
SKUPAJ	8039	3789	4162	20641	4314	4218	9391
M	4476	1939	1918	11717	2137	2261	4503
Ž	3563	1850	2244	8924	2177	1957	4888
AJDOVŠČINA	-	-	-	1	2	-	-
M	-	-	-	-	1	-	-
Ž	-	-	-	1	1	-	-
BREŽICE	2	26	-	1	-	-	1
M	1	26	-	-	-	-	1
Ž	1	-	-	1	-	-	-
CELJE	7	1	-	566	1	1	711
M	5	-	-	405	-	1	373
Ž	2	1	-	161	1	-	338
CERKNICA	-	-	-	-	53	-	1
M	-	-	-	-	27	-	1
Ž	-	-	-	-	26	-	-
ČRNOMELJ	-	1	-	59	-	-	-
M	-	1	-	49	-	-	-
Ž	-	-	-	10	-	-	-
DOMŽALE	3	-	1	10	10	5	3
M	1	-	-	6	4	4	-
Ž	2	-	1	4	6	1	3
DRAVOGRAD	-	1	-	22	-	-	-
M	-	1	-	11	-	-	-
Ž	-	-	-	11	-	-	-
GORNJA RADGONA	1	-	1	5	-	-	2
M	-	-	1	4	-	-	2
Ž	1	-	-	1	-	-	-
GROSUPLJE	1	27	-	1	10	1	-
M	1	10	-	1	6	-	-
Ž	-	17	-	-	4	1	-
HRASTNIK	526	-	-	1	-	21	1
M	294	-	-	1	-	10	-
Ž	232	-	-	-	-	11	1
IDRIJA	-	-	-	1	10	1	-
M	-	-	-	1	7	1	-
Ž	-	-	-	-	3	-	-
ILIRSKA BISTRICA	-	-	-	5	2	-	5
M	-	-	-	4	1	-	2
Ž	-	-	-	1	1	-	3
IZOLA	-	-	-	8	1	-	-
M	-	-	-	-	1	-	-
Ž	-	-	-	8	-	-	-
JESENICE	2	-	40	2	6	1	-
M	2	-	17	-	4	-	-
Ž	-	-	23	2	2	1	-
KAMNIK	1	1	2	6	4	-	10
M	-	-	2	5	2	-	4
Ž	1	1	-	1	2	-	6
KOČEVJE	-	-	-	1	-	-	1
M	-	-	-	1	-	-	1
Ž	-	-	-	-	-	-	-
KOPER	3	-	4	47	4	1	1
M	1	-	-	4	4	1	1
Ž	2	-	4	43	-	-	-
KRANJ	1	3	301	16	5	1	-
M	-	3	125	5	3	-	-
Ž	1	-	176	11	2	1	-
KRŠKO	2	9	-	3	-	-	-
M	1	8	-	2	-	-	-
Ž	1	1	-	1	-	-	-
LAŠKO	106	9	-	13	-	7	26
M	68	9	-	12	-	4	19
Ž	38	-	-	1	-	3	7

13. ZAPOSLENE OSEBE V PODJETJIH IN DRUGIH ORGANIZACIJAH PO OBČINI STALNEGA PREBIVALIŠČA IN OBČINI, V KATERI DELAJO, V REPUBLIKI SLOVENIJI, 31. 12. 1992 (nadaljevanje)

OBČINA STALNEGA PREBIVALIŠČA	OBČINA, V KATERI DELAJO							
	*TRBOVLJE	*TREBNJE	*TRŽIČ	A *VELENJE	*VRHNIKA	*ZAGORJE *OB SAVI	*ŽALEC	*
LENART	-	-	1	1	1	-	-	
M	-	-	1	1	-	-	-	
Ž	-	-	-	-	1	-	-	
LEDAVA	-	-	-	4	1	-	-	
M	-	-	-	4	1	-	-	
Ž	-	-	-	-	-	-	-	
LITIJA	72	62	1	1	1	74	-	
M	47	32	1	-	-	51	-	
Ž	25	30	-	1	1	23	-	
LJUBLJANA BEŽIGRAD	15	10	-	10	37	3	4	
M	10	6	-	2	21	1	3	
Ž	5	4	-	8	16	2	1	
LJUBLJANA CENTER	4	4	-	8	17	-	-	
M	3	2	-	-	7	-	-	
Ž	1	2	-	8	10	-	-	
LJUBLJANA MOSTE-POLJE	9	6	4	14	33	7	5	
M	5	4	2	3	23	4	1	
Ž	4	2	2	11	10	3	4	
LJUBLJANA ŠIŠKA	9	12	9	14	55	5	5	
M	7	9	3	7	37	3	4	
Ž	2	3	6	7	18	2	1	
LJUBLJANA VIČ-RUDNIK	6	7	2	17	204	2	5	
M	5	3	2	7	102	1	2	
Ž	1	4	-	10	102	1	3	
LJUTOMER	2	-	1	6	-	-	-	
M	1	-	1	5	-	-	-	
Ž	1	-	-	1	-	-	-	
LOGATEC	-	-	-	-	350	-	5	
M	-	-	-	-	146	-	1	
Ž	-	-	-	-	204	-	4	
MARIBOR	5	4	2	16	3	1	7	
M	3	4	2	11	3	-	6	
Ž	2	-	-	5	-	1	1	
METLIKA	1	2	-	7	-	-	-	
M	1	1	-	5	-	-	-	
Ž	-	1	-	2	-	-	-	
MOZIRJE	1	-	-	568	-	1	60	
M	-	-	-	394	-	1	27	
Ž	1	-	-	174	-	-	33	
MURSKA SOBOTA	2	1	2	9	-	-	3	
M	1	1	2	9	-	-	3	
Ž	1	-	-	-	-	-	-	
NOVA GORICA	1	1	-	3	5	-	1	
M	1	1	-	2	-	-	1	
Ž	-	-	-	1	5	-	-	
NOVO MESTO	1	104	-	3	2	-	2	
M	1	64	-	1	1	-	2	
Ž	-	40	-	2	1	-	-	
ORMOŽ	3	-	1	10	-	1	2	
M	3	-	1	9	-	1	1	
Ž	-	-	-	1	-	-	1	
PESNICA	-	-	-	-	1	-	1	
M	-	-	-	-	1	-	1	
Ž	-	-	-	-	-	-	-	
PIRAN	-	3	2	11	2	1	-	
M	-	1	-	-	1	-	-	
Ž	-	2	2	11	1	1	-	
POSTOJNA	-	-	-	2	27	-	-	
M	-	-	-	1	17	-	-	
Ž	-	-	-	1	10	-	-	
PTUJ	4	-	5	23	4	-	6	
M	4	-	4	22	-	-	5	
Ž	-	-	1	1	4	-	1	
RADLJE OB DRAVI	-	1	-	4	1	-	1	
M	-	-	-	4	-	-	1	
Ž	-	1	-	-	1	-	-	

13. ZAPOSLENE OSEBE V PODJETJIH IN DRUGIH ORGANIZACIJAH PO OBČINI STALNEGA PREBIVALIŠČA IN OBČINI, V KATERI DELAJO, V REPUBLIKI SLOVENIJI, 31. 12. 1992 (nadaljevanje)

OBČINA STALNEGA PREBIVALIŠČA	*			OBČINA, V KATERI DELAJO				
	*							*
		*TRBOVLJE	*TREBNJE	*TRŽIČ	A *VELENJE	*VRHNIKA	*ZAGORJE *OB SAVI	*ŽALEC
		*	*	*	*	*	*	*
RADOVLJICA		2	-	58	5	1	-	-
M		1	-	25	2	1	-	-
Ž		1	-	33	3	-	-	-
RAVNE NA KOROŠKEM		2	2	-	66	1	-	-
M		1	1	-	18	1	-	-
Ž		1	1	-	48	-	-	-
RIBNICA		-	-	1	-	2	-	-
M		-	-	1	-	2	-	-
Ž		-	-	-	-	-	-	-
RUŠE		-	-	1	1	-	-	3
M		-	-	1	1	-	-	3
Ž		-	-	-	-	-	-	-
SEVNICA		29	220	-	3	-	11	-
M		24	151	-	2	-	8	-
Ž		5	69	-	1	-	3	-
SEŽANA		-	-	1	3	1	1	-
M		-	-	1	-	1	-	-
Ž		-	-	-	3	-	1	-
SLOVENJ GRADEC		-	-	-	1018	-	-	3
M		-	-	-	651	-	-	1
Ž		-	-	-	367	-	-	2
SLOVENSKA BISTRICA		1	-	-	67	1	1	6
M		1	-	-	30	1	-	2
Ž		-	-	-	37	-	1	4
SLOVENSKE KONJICE		2	1	-	266	-	-	14
M		2	1	-	153	-	-	8
Ž		-	-	-	113	-	-	6
ŠENTJUR PRI CELJU		-	-	-	16	-	1	50
M		-	-	-	13	-	1	26
Ž		-	-	-	3	-	-	24
ŠKOFJA LOKA		-	1	5	4	10	-	-
M		-	1	5	3	4	-	-
Ž		-	-	-	1	6	-	-
ŠMARJE PRI JELŠAH		2	4	-	25	2	-	32
M		1	3	-	16	2	-	27
Ž		1	1	-	9	-	-	5
TOLMIN		-	-	1	1	-	-	-
M		-	-	1	1	-	-	-
Ž		-	-	-	-	-	-	-
TRBOVLJE		5939	-	3	-	-	169	-
M		3172	-	1	-	-	69	-
Ž		2767	-	2	-	-	100	-
TREBNJE		-	3225	-	1	2	-	-
M		-	1558	-	-	1	-	-
Ž		-	1667	-	1	1	-	-
TRŽIČ		2	-	3632	1	1	-	-
M		1	-	1657	-	-	-	-
Ž		1	-	1975	1	1	-	-
VELENJE		2	-	-	15489	-	-	107
M		2	-	-	8254	-	-	33
Ž		-	-	-	7235	-	-	74
VRHNIKA		1	1	1	-	3210	-	-
M		1	1	-	-	1505	-	-
Ž		-	-	1	-	1705	-	-
ZAGORJE OB SAVI		1083	-	-	4	1	3813	1
M		645	-	-	3	1	2020	-
Ž		438	-	-	1	-	1793	1
ŽALEC		26	-	-	1553	-	9	8158
M		14	-	-	1015	-	5	3832
Ž		12	-	-	538	-	4	4326
NEZNANO		158	40	80	619	230	79	148
M		145	37	62	557	198	75	109
Ž		13	3	18	62	32	4	39

14. ZAPOSLENE OSEBE V PODJETJIH IN DRUGIH ORGANIZACIJAH PO OBČINI, V KATERI DELAJO, IN DRŽAVI, IZ KATERE PRIHAJAJO, 31. 12. 1992

OBČINA, V KATERI DELAJO	DRŽAVA, IZ KATERE PRIHAJAJO										
	*SKUPAJ	*DRŽAV- *LJANI *SLOVENIJE*	*BIH	*HRVAŠKA	*MAKEDO- *NIJA	*ZR JUGO- *SLAVIJA	*AVSTRIJA	*ITALIJA	*MADŽAR- *SKA	*DRUGE	*NEZNANO
SKUPAJ	655382	624494	1548	526	7	268	-	3	1	32	28503
M	342370	318158	1281	442	5	197	-	3	-	16	22268
Ž	313012	306336	267	84	2	71	-	-	1	16	6235
AJDOVŠČINA	6257	6017	1	-	-	-	-	-	-	-	239
M	3240	3022	1	-	-	-	-	-	-	-	217
Ž	3017	2995	-	-	-	-	-	-	-	-	22
BREŽICE	5736	5452	-	-	-	-	-	-	-	-	284
M	2916	2735	-	-	-	-	-	-	-	-	181
Ž	2820	2717	-	-	-	-	-	-	-	-	103
CELJE	29733	27997	120	97	-	7	-	-	-	-	1512
M	16152	14601	119	94	-	7	-	-	-	-	1331
Ž	13581	13396	1	3	-	-	-	-	-	-	181
CERKNICA	4527	4335	2	5	-	1	-	-	-	1	183
M	2475	2351	1	5	-	-	-	-	-	1	117
Ž	2052	1984	1	-	-	1	-	-	-	-	66
ČRNOMELJ	5706	5241	-	-	-	-	-	-	-	-	465
M	2918	2604	-	-	-	-	-	-	-	-	314
Ž	2788	2637	-	-	-	-	-	-	-	-	151
DOMŽALE	10315	10037	58	19	-	16	-	-	-	-	185
M	4743	4544	41	14	-	14	-	-	-	-	130
Ž	5572	5493	17	5	-	2	-	-	-	-	55
DRAVOGRAD	2797	2708	-	-	-	-	-	-	-	1	88
M	1331	1273	-	-	-	-	-	-	-	-	58
Ž	1466	1435	-	-	-	-	-	-	-	1	30
GORNJA RADGONA	5544	5520	-	-	-	-	-	-	-	-	24
M	3063	3040	-	-	-	-	-	-	-	-	23
Ž	2481	2480	-	-	-	-	-	-	-	-	1
GROSUPLJE	5223	5074	4	1	-	1	-	-	-	-	143
M	2720	2605	4	-	-	1	-	-	-	-	110
Ž	2503	2469	-	1	-	-	-	-	-	-	33
HRASTNIK	3694	3521	-	-	-	-	-	-	-	-	173
M	2143	2009	-	-	-	-	-	-	-	-	134
Ž	1551	1512	-	-	-	-	-	-	-	-	39
IDRIJA	6184	6133	-	-	-	-	-	-	-	-	51
M	3169	3127	-	-	-	-	-	-	-	-	42
Ž	3015	3006	-	-	-	-	-	-	-	-	9
ILIRSKA BISTRICA	3470	3323	-	-	-	-	-	-	-	4	143
M	1948	1847	-	-	-	-	-	-	-	2	99
Ž	1522	1476	-	-	-	-	-	-	-	2	44
IZOLA	3591	3360	-	-	-	-	-	-	-	-	231
M	1526	1395	-	-	-	-	-	-	-	-	131
Ž	2065	1965	-	-	-	-	-	-	-	-	100
JESENICE	10631	9920	44	1	2	2	-	-	-	1	661
M	6056	5428	32	-	1	1	-	-	-	1	593
Ž	4575	4492	12	1	1	1	-	-	-	-	68
KAMNIK	8109	7852	5	-	-	1	-	-	-	-	251
M	4161	3957	4	-	-	-	-	-	-	-	200
Ž	3948	3895	1	-	-	1	-	-	-	-	51
KOČEVJE	6121	5838	-	-	-	-	-	-	-	-	283
M	3391	3147	-	-	-	-	-	-	-	-	244
Ž	2730	2691	-	-	-	-	-	-	-	-	39
KOPER	15630	14934	-	-	-	-	-	-	-	-	696
M	8828	8246	-	-	-	-	-	-	-	-	582
Ž	6802	6688	-	-	-	-	-	-	-	-	114
KRANJ	26076	24959	3	-	-	2	-	-	-	2	1110
M	13646	12759	2	-	-	2	-	-	-	-	883
Ž	12430	12200	1	-	-	-	-	-	-	2	227
KRŠKO	9585	9044	-	-	-	-	-	-	-	-	541
M	5787	5347	-	-	-	-	-	-	-	-	440
Ž	3798	3697	-	-	-	-	-	-	-	-	101
LAŠKO	4983	4891	-	-	-	-	-	-	-	-	92
M	2821	2744	-	-	-	-	-	-	-	-	77
Ž	2162	2147	-	-	-	-	-	-	-	-	15
LENART	2378	2356	-	-	-	-	-	-	-	-	22
M	957	944	-	-	-	-	-	-	-	-	13
Ž	1421	1412	-	-	-	-	-	-	-	-	9
LENDAVA	6127	5453	-	1	-	-	-	-	-	-	673
M	3331	2784	-	1	-	-	-	-	-	-	546
Ž	2796	2669	-	-	-	-	-	-	-	-	127
LITIJA	3552	3433	-	1	-	-	-	-	-	-	118
M	1659	1560	-	-	-	-	-	-	-	-	99
Ž	1893	1873	-	1	-	-	-	-	-	-	19

14. ZAPOSLENE OSEBE V PODJETJIH IN DRUGIH ORGANIZACIJAH PO OBČINI, V KATERI DELAJO, IN DRŽAVI, IZ KATERE PRIHAJAJO, 31. 12. 1992 (nadaljevanje)

OBČINA, V KATERI DELAJO	DRŽAVA, IZ KATERE PRIHAJAJO											
	*SKUPAJ	*DRŽAV- *SLOVENIJE*	*BIH	*HRVAŠKA	*MAKEDO- *NIJA	*ZR JUGO- *SLAVIJA	*AVSTRIJA	*ITALIJA	*MADŽAR- *SKA	*DRUGE	*NEZNANO	
LJUBLJANA BEŽIGRAD	29249	26967	294	84	-	38	-	-	-	-	1	1865
M	16169	14148	266	79	-	30	-	-	-	-	1	1645
Ž	13080	12819	28	5	-	8	-	-	-	-	-	220
LJUBLJANA CENTER	51223	49278	354	86	-	71	-	-	-	-	8	1426
M	20719	19447	236	41	-	36	-	-	-	-	2	957
Ž	30504	29831	118	45	-	35	-	-	-	-	6	469
LJUBLJANA MOSTE-POLJE	23285	20920	347	145	-	76	-	-	-	-	-	1797
M	14022	11905	304	141	-	65	-	-	-	-	-	1607
Ž	9263	9015	43	4	-	11	-	-	-	-	-	190
LJUBLJANA ŠIŠKA	26578	25302	85	23	-	22	-	-	-	-	1	1145
M	14882	13932	72	21	-	18	-	-	-	-	-	839
Ž	11696	11370	13	2	-	4	-	-	-	-	1	306
LJUBLJANA VIČ-RUDNIK	18657	17788	103	13	1	9	-	-	-	-	2	741
M	9748	9057	90	10	1	8	-	-	-	-	1	581
Ž	8909	8731	13	3	-	1	-	-	-	-	1	160
LJUTOMER	4555	4215	-	-	-	-	-	-	-	-	-	340
M	2334	2128	-	-	-	-	-	-	-	-	-	206
Ž	2221	2087	-	-	-	-	-	-	-	-	-	134
LOGATEC	2298	2209	-	3	-	2	-	-	-	-	-	84
M	1222	1154	-	3	-	2	-	-	-	-	-	63
Ž	1076	1055	-	-	-	-	-	-	-	-	-	21
MARIBOR	63210	60121	12	15	-	3	-	-	-	-	1	3058
M	33713	31056	12	12	-	2	-	-	-	-	1	2630
Ž	29497	29065	-	3	-	1	-	-	-	-	-	428
METLIKA	2719	1935	-	-	-	-	-	-	-	-	-	784
M	1152	764	-	-	-	-	-	-	-	-	-	388
Ž	1567	1171	-	-	-	-	-	-	-	-	-	396
MOZIRJE	4123	4011	-	-	-	-	-	-	-	-	-	112
M	1925	1836	-	-	-	-	-	-	-	-	-	89
Ž	2198	2175	-	-	-	-	-	-	-	-	-	23
MURSKA SOBOTA	17499	17369	-	1	-	-	-	-	-	-	-	129
M	8294	8195	-	-	-	-	-	-	-	-	-	99
Ž	9205	9174	-	1	-	-	-	-	-	-	-	30
NOVA GORICA	21442	20490	8	-	-	2	-	3	-	-	-	939
M	11530	10750	8	-	-	-	-	3	-	-	-	769
Ž	9912	9740	-	-	-	2	-	-	-	-	-	170
NOVO MESTO	23827	22671	-	-	-	-	-	-	-	-	-	1156
M	12836	11921	-	-	-	-	-	-	-	-	-	915
Ž	10991	10750	-	-	-	-	-	-	-	-	-	241
ORMOŽ	3645	3324	-	7	-	-	-	-	-	-	-	314
M	1746	1559	-	2	-	-	-	-	-	-	-	185
Ž	1899	1765	-	5	-	-	-	-	-	-	-	129
PESNICA	3473	3442	-	-	-	-	-	-	-	-	-	31
M	1775	1750	-	-	-	-	-	-	-	-	-	25
Ž	1698	1692	-	-	-	-	-	-	-	-	-	6
PIRAN	4350	4078	-	4	-	-	-	-	-	-	-	268
M	1970	1799	-	4	-	-	-	-	-	-	-	167
Ž	2380	2279	-	-	-	-	-	-	-	-	-	101
POSTOJNA	7073	6784	-	-	-	-	-	-	-	-	-	289
M	3894	3662	-	-	-	-	-	-	-	-	-	232
Ž	3179	3122	-	-	-	-	-	-	-	-	-	57
PTUJ	15952	15610	10	2	-	1	-	-	-	-	-	329
M	8198	7924	10	2	-	1	-	-	-	-	-	261
Ž	7754	7686	-	-	-	-	-	-	-	-	-	68
RADLJE OB DRAVI	4338	4313	-	-	-	-	-	-	-	-	-	25
M	2403	2382	-	-	-	-	-	-	-	-	-	21
Ž	1935	1931	-	-	-	-	-	-	-	-	-	4
RADOVLJICA	9853	9538	30	10	3	8	-	-	-	-	1	263
M	4679	4481	21	5	2	5	-	-	-	-	-	165
Ž	5174	5057	9	5	1	3	-	-	-	-	1	98
RAVNE NA KOROŠKEM	10221	9817	-	-	-	-	-	-	-	-	-	404
M	6213	5870	-	-	-	-	-	-	-	-	-	343
Ž	4008	3947	-	-	-	-	-	-	-	-	-	61
RIBNICA	3707	3636	2	-	-	1	-	-	-	-	-	68
M	2175	2122	2	-	-	-	-	-	-	-	-	51
Ž	1532	1514	-	-	-	1	-	-	-	-	-	17
RUŠE	3554	3491	1	-	-	-	-	-	-	-	-	62
M	2337	2280	1	-	-	-	-	-	-	-	-	56
Ž	1217	1211	-	-	-	-	-	-	-	-	-	6
SEVNICA	4777	4689	-	-	-	-	-	-	-	-	1	87
M	1938	1877	-	-	-	-	-	-	-	-	-	61
Ž	2839	2812	-	-	-	-	-	-	-	-	1	26

14. ZAPOSLENE OSEBE V PODJETJIH IN DRUGIH ORGANIZACIJAH PO OBČINI, V KATERI DELAJO, IN DRŽAVI, IZ KATERE PRIHAJAJO, 31. 12. 1992 (nadaljevanje)

OBČINA, V KATERI DELAJO	DRŽAVA, IZ KATERE PRIHAJAJO										
	*SKUPAJ	*DRŽAV- *LJANI *SLOVENIJE*	*BIH	*HRVAŠKA	*MAKEDO- *NIJA	*ZR JUGO- *SLAVIJA	*AVSTRIJA	*ITALIJA	*MADŽAR- *SKA	*DRUGE	*NEZNANO
SEŽANA	7085	6636	1	-	-	-	-	-	-	-	448
M	4021	3627	1	-	-	-	-	-	-	-	393
Ž	3064	3009	-	-	-	-	-	-	-	-	55
SLOVENJ GRADEC	6499	6357	1	-	-	-	-	-	-	-	141
M	2941	2837	1	-	-	-	-	-	-	-	103
Ž	3558	3520	-	-	-	-	-	-	-	-	38
SLOVENSKA BISTRICA	7066	6940	-	4	-	3	-	-	-	-	119
M	4111	3999	-	4	-	3	-	-	-	-	105
Ž	2955	2941	-	-	-	-	-	-	-	-	14
SLOVENSKE KONJICE	6118	6066	-	-	-	-	-	-	-	1	51
M	3327	3291	-	-	-	-	-	-	-	1	35
Ž	2791	2775	-	-	-	-	-	-	-	-	16
ŠENTJUR PRI CELJU	3052	3000	-	-	-	-	-	-	-	-	52
M	1460	1418	-	-	-	-	-	-	-	-	42
Ž	1592	1582	-	-	-	-	-	-	-	-	10
ŠKOFJA LOKA	12462	11997	45	4	1	1	-	-	-	1	413
M	6673	6288	41	4	1	1	-	-	-	1	337
Ž	5789	5709	4	-	-	-	-	-	-	-	76
ŠMARJE PRI JELŠAH	7403	6173	-	-	-	-	-	-	-	-	1230
M	3364	2701	-	-	-	-	-	-	-	-	663
Ž	4039	3472	-	-	-	-	-	-	-	-	567
TOLMIN	5566	5485	5	-	-	1	-	-	-	1	74
M	2667	2633	-	-	-	1	-	-	-	-	33
Ž	2899	2852	5	-	-	-	-	-	-	1	41
TRBOVLJE	8039	7777	-	-	-	-	-	-	1	-	261
M	4476	4258	-	-	-	-	-	-	-	-	218
Ž	3563	3519	-	-	-	-	-	-	1	-	43
TREBNJE	3789	3736	-	-	-	-	-	-	-	-	53
M	1939	1897	-	-	-	-	-	-	-	-	42
Ž	1850	1839	-	-	-	-	-	-	-	-	11
TRŽIČ	4162	4004	-	-	-	-	-	-	-	-	158
M	1918	1809	-	-	-	-	-	-	-	-	109
Ž	2244	2195	-	-	-	-	-	-	-	-	49
VELENJE	20641	19693	3	-	-	-	-	-	-	3	942
M	11717	10955	3	-	-	-	-	-	-	3	756
Ž	8924	8738	-	-	-	-	-	-	-	-	186
VRHNIKA	4314	3973	10	-	-	-	-	-	-	2	329
M	2137	1871	9	-	-	-	-	-	-	2	255
Ž	2177	2102	1	-	-	-	-	-	-	-	74
ZAGORJE OB SAVI	4218	4107	-	-	-	-	-	-	-	-	111
M	2261	2166	-	-	-	-	-	-	-	-	95
Ž	1957	1941	-	-	-	-	-	-	-	-	16
ŽALEC	9391	9154	-	-	-	-	-	-	-	-	237
M	4503	4340	-	-	-	-	-	-	-	-	163
Ž	4888	4814	-	-	-	-	-	-	-	-	74
NEZNANO											
M											
Ž											

15. ZAPOSLENE OSEBE V PODJETJIH IN DRUGIH ORGANIZACIJAH PO DEJAVNOSTI IN VRSTI DELOVNEGA RAZMERJA IN IZMENSKEM DELU V REPUBLIKI SLOVENIJI, 31. 12. 1992

*	* DELOVNO RAZMERJE *				* IZMENSKO DELO *				* IZMEN-	
	* SKUPAJ	* ZA NEDO- * LOČEN * ČAS	* ZA DOLO- * ČEN ČAS *	* NEZNANO *	* ENO- * IZMENSKO *	* DVO- * IZMENSKO *	* TRI-IN * VEČIZ- * MENSKO *	* TURNUS *	* NEZNANO *	* SKI * KOEFI- * CIENT *
SLOVENIJA-SKUPAJ	655382	601152	49113	5117	439947	152244	41832	16203	5156	1.21
GOSPODARSTVO	522915	485650	33619	3646	334007	136833	34495	13902	3678	1.24
NEGOSPODARSTVO	132467	115502	15494	1471	105940	15411	7337	2301	1478	1.12
INDUSTRIJA IN RUDARSTVO	283895	264228	17708	1959	154952	94238	30333	2400	1972	1.32
ELEKTROGOSPODARSTVO	7909	7540	356	13	6404	206	754	532	13	1.14
PRIDOBIVANJE PREGOMA	8142	7473	342	327	2399	666	4469	281	327	1.82
PROIZV. NAFTNIH DERIVATOV	1091	1066	24	1	587	89	409	5	1	1.41
ČRNA METALURGIJA	8701	8372	304	25	3592	2306	2740	38	25	1.53
PRIDOB. RUD BARV. KOVIN	378	351	27	-	230	104	44	-	-	1.27
PROIZV. BARVASTIH KOVIN	1892	1846	45	1	1145	84	662	-	1	1.34
PREDELAVA BARVASTIH KOVIN	1905	1862	38	5	791	411	698	-	5	1.54
PROIZVODNJA NEKOV. RUDNIN	583	566	15	2	314	221	46	-	2	1.32
PREDELAVA NEKOV. RUDNIN	7518	6754	724	40	2719	3191	1460	108	40	1.54
PREDELAVA KOVIN	25646	24096	1388	162	15647	8023	1743	69	164	1.25
STROJEGRADNJA	17881	16407	1275	199	13971	3409	274	25	202	1.12
PROIZV. PROMETNIH SREDSTEV	17178	16021	1055	102	9939	6066	971	100	102	1.28
LADJEDELNIŠTVO	228	105	123	-	196	20	-	12	-	1.09
PROIZV. ELEKTR. STROJ., APAR.	37692	35212	2220	260	22992	12801	1550	84	265	1.25
PROIZV. BAZ. KEM. IZDELKOV	5005	4815	182	8	2768	889	1162	178	8	1.37
PREDELAVA KEM. IZDELKOV	13212	12300	879	33	7740	3623	1722	91	36	1.29
PROIZVODNJA KAMNA IN PESKA	935	882	49	4	736	170	22	3	4	1.12
PROIZV. GRADB. MAT.	5126	4921	175	30	3604	773	634	85	30	1.20
PROIZV. ŽAG. LESA IN PLOŠČ	4863	4549	272	42	2238	2107	457	19	42	1.39
PROIZV. KONČ. LES. IZD.	20006	18329	1497	180	10758	8482	404	182	180	1.30
PROIZV. IN PREDEL. PAPIRJA	8668	8336	319	13	3665	2052	2913	25	13	1.52
PROIZV. PREJE IN TKANIN	11250	10530	679	41	4643	3332	3194	40	41	1.51
PROIZV. KONČ. TEKST. IZD.	32931	30663	2162	106	11939	19861	979	46	106	1.47
PROIZV. USNJA IN KRZNA	2422	2360	53	9	1090	927	391	5	9	1.43
PROIZV. OBUITVE IN GALANT.	10163	9054	1073	36	4864	5161	99	3	36	1.35
PREDELAVA KAVČUKA	5168	4425	565	178	2494	1237	1240	19	178	1.41
PROIZV. ŽIVIL. IZDELKOV	15113	13805	1215	93	9355	4571	677	417	93	1.25
PROIZVODNJA PIJAČ	3442	3228	202	12	2428	611	368	23	12	1.19
PROIZVODNJA KRMIL	391	368	17	6	334	50	1	-	6	1.07
PROIZV. IN PRED. TOBAKA	751	647	103	1	313	437	-	-	1	1.41
GRAFIČNA DEJAVNOST	5353	5105	234	14	3084	2003	248	4	14	1.28
DOD. PRED., PROIZ. SUR. IZ ODP.	765	741	18	6	735	22	1	1	6	1.01
PROIZ. RAZNOVRSTNIH IZD.	1587	1499	78	10	1238	333	1	5	10	1.12
KMETIJSTVO IN RIBIŠTVO	11301	10102	1143	56	9991	1139	45	70	56	1.06
KMETIJSKA PRIDELAVA	9594	8703	840	51	8413	1042	35	53	51	1.06
KMETIJSKE STORITVE	1524	1223	296	5	1431	69	2	17	5	1.03
RIBIŠTVO	183	176	7	-	147	28	8	-	-	1.11
GOZDARSTVO	4029	3790	227	12	3863	126	11	17	12	1.02
GOZDARSTVO	4029	3790	227	12	3863	126	11	17	12	1.02
VODNO GOSPODARSTVO	1163	1127	34	2	1161	-	-	-	2	1.00
VODNO GOSPODARSTVO	1163	1127	34	2	1161	-	-	-	2	1.00
GRADBENIŠTVO	33794	31012	2310	472	32247	414	519	136	478	1.02
VISOKE GRADNJE	16580	15449	958	173	16115	176	83	32	174	1.01
NIZKE GRADNJE IN HIDROG.	9175	8325	603	247	8282	105	433	103	252	1.04
INSTAL. IN ZAKLJ. DELA	8039	7238	749	52	7850	133	3	1	52	1.00
PROMET IN ZVEZE	36923	34937	1656	330	23561	4180	1168	7680	334	1.30
ŽELEZNIŠKI PROMET	12265	11718	470	77	5780	298	70	6040	77	1.63
POMORSKI PROMET	312	298	7	7	223	64	3	15	7	1.17
ZRAČNI PROMET	1065	1025	40	-	711	81	130	143	-	1.28
CESTNI PROMET	11274	10811	399	64	8307	1916	143	843	65	1.17
MESTNI PROMET	2096	2003	83	10	1264	293	363	166	10	1.32
PREKLADALNE STORITVE	2341	2284	54	3	1450	433	22	433	3	1.31
PTT-STORITVE	7570	6798	603	169	5826	1095	437	40	172	1.13
TRGOVINA	65133	60994	3812	327	41442	22309	382	670	330	1.22
TRGOVINA NA DROBNO	40279	37883	2228	168	18933	20292	320	564	170	1.36
TRGOVINA NA DEBELO	19741	18383	1259	99	17690	1837	58	55	101	1.05

15. ZAPOSLENE OSEBE V PODJETJIH IN DRUGIH ORGANIZACIJAH PO DEJAVNOSTI IN VRSTI DELOVNEGA RAZMERJA IN IZMENSKEM DELU V REPUBLIKI SLOVENIJI, 31. 12. 1992 (nadaljevanje)

* * * * *	* DELOVNO RAZMERJE *				* IZMENSKO DELO *				* IZMEN- * * SKI *	
	* SKUPAJ *	* ZA NEDO- * LOČEN * ČAS *	* ZA DOLO- * ČEN ČAS *	* NEZNANO *	* ENO- * IZMENSKO *	* DVO- * IZMENSKO *	* TRI-IN * VEČIZ- * MENSKO *	* TURNUS *	* NEZNANO *	* KOEFI- * CIENT *
ZUNANJA TRGOVINA	5113	4728	325	60	4819	180	4	51	59	1.02
GOSTINSTVO IN TURIZEM	17894	16351	1446	97	8464	8036	500	796	98	1.38
GOSTINSTVO	16174	14855	1230	89	7217	7813	477	577	90	1.40
TURISTIČNO POSREDOVANJE	1720	1496	216	8	1247	223	23	219	8	1.20
OBRTI IN OSEBNE STORITVE	16669	15386	1237	46	13522	2388	674	38	47	1.11
OBRTHNE STORITVE, POPRAVILA	13144	12374	733	37	10990	1464	621	31	38	1.09
OSEBNE STORITVE	3525	3012	504	9	2532	924	53	7	9	1.16
STANOVANJ.-KOMUNAL. DEJAV.	11330	10266	943	121	8281	571	478	1878	122	1.21
UREJANJE NASELJA IN PROST.	1024	935	84	5	984	23	5	7	5	1.02
STANOVANJSKA DEJAVNOST	443	410	30	3	419	20	-	1	3	1.02
KOMUNALNE DEJAVNOSTI	9863	8921	829	113	6878	528	473	1870	114	1.25
FINANCE IDR. POSL. STOR.	40784	37457	3103	224	36523	3432	385	217	227	1.05
BANČNIŠTVO	10369	9872	451	46	8179	2128	11	4	47	1.11
ZAVAROVANJE POSESTI, OSEB	3387	2911	433	43	3112	191	39	2	43	1.03
STORITVE NA PODR. PROMETA	9062	8124	897	41	8570	396	18	37	41	1.02
PROJEKT. IDR. DEJAV.	8126	7460	644	22	7974	111	7	12	22	1.00
GEOLOŠKO RAZISKOVANJE	213	185	28	-	84	7	2	119	1	1.79
RAZISKOVAL.-RAZVOJNO DELO	6636	6090	493	53	5933	474	145	30	54	1.05
POSLOVNE STORITVE	2990	2814	157	19	2670	125	163	13	19	1.06
	1	1	-	-	1	-	-	-	-	1.00
IZOBRAŽEVANJE IN KULTURA	49201	41899	6979	323	47381	1174	171	148	327	1.01
IZOBRAŽEVANJE	34743	28969	5506	268	34009	389	65	9	271	1.00
ZNAN.RAZISK. DEJAV.	4454	3902	540	12	4231	172	31	8	12	1.02
KULTURA, UMETNOST, INFORM.	9176	8305	839	32	8439	518	67	119	33	1.04
TELESNA KULTURA IN ŠPORT	828	723	94	11	702	95	8	12	11	1.08
ZDRAVST. IN SOC. VARSTVO	51932	45588	6112	232	31188	13291	6622	597	234	1.28
ZDRAVSTVENA ZAŠČITA	31565	27937	3470	158	15873	10552	4589	393	158	1.37
SOCIALNO VARSTVO	20367	17651	2642	74	15315	2739	2033	204	76	1.16
JAVNA UPRAVA, SKLADI, ZDRUŽENJA IN ORG.	31334	28015	2403	916	27371	946	544	1556	917	1.07
JAVNA UPRAVA	28722	25627	2194	901	24878	869	536	1538	901	1.07
SKLADI	762	720	40	2	746	2	5	6	3	1.01
SPLOŠNA IN POSEBNA POSLOVNA ZDRUŽENJA	592	554	36	2	587	3	-	-	2	1.00
POLITIČNE IN INTERESNE ORGANIZACIJE	1258	1114	133	11	1160	72	3	12	11	1.03

16. ZAPOSLENE ŽENSKE V PODJETJIH IN DRUGIH ORGANIZACIJAH PO DEJAVNOSTI IN VRSTI DELOVNEGA RAZMERJA IN IZMENSKEM DELU V REPUBLIKI SLOVENIJI, 31. 12. 1992

*	* DELOVNO RAZMERJE *				* IZMENSKO DELO *				* IZMEN- * SKI *	
	* SKUPAJ	* ZA NEDO- * LOČEN * ČAS	* ZA DOLO- * ČEN ČAS *	* NEZNANO	* ENO- * IZMENSKO	* DVO- * IZMENSKO	* TRI- * VEČI- * MENSKO	* IN * TURNUS		* NEZNANO
SLOVENIJA-SKUPAJ	313012	284081	27218	1713	204442	93335	11773	1729	1733	1.21
GOSPODARSTVO	220206	203612	15468	1126	130789	81109	5712	1455	1141	1.26
NEGOSPODARSTVO	92806	80469	11750	587	73653	12226	6061	274	592	1.12
INDUSTRIJA IN RUDARSTVO	119321	110738	7990	593	61272	52242	5094	113	600	1.33
ELEKTROGOSPODARSTVO	1530	1459	69	2	1448	77	2	1	2	1.02
PRIDOBIVANJE PREMOGA	517	458	27	32	435	44	6	-	32	1.05
PROIZV. NAFTNIH DERIVATOV	197	187	10	-	158	38	1	-	-	1.11
ČRNA METALURGIJA	1840	1745	92	3	1184	567	80	6	3	1.22
PRIDOB. RUD BARV. KOVIN	99	98	1	-	88	11	-	-	-	1.05
PROIZV. BARVASTIH KOVIN	215	208	7	-	206	7	2	-	-	1.02
PREDELAVA BARVASTIH KOVIN	476	452	24	-	287	180	9	-	-	1.25
PROIZVODNJA NEKOV. RUDNIN	120	117	2	1	93	26	-	-	1	1.12
PREDELAVA NEKOV. RUDNIN	2948	2606	325	17	1125	1402	386	18	17	1.49
PREDELAVA KOVIN	7271	6892	342	37	4427	2651	150	5	38	1.24
STROJEGRADNJA	3147	2866	246	35	2654	447	11	-	35	1.08
PROIZV. PROMETNIH SREDSTEV	4192	3905	266	21	2413	1585	173	-	21	1.27
LADJEDELNIŠTVO	67	42	25	-	52	15	-	-	-	1.12
PROIZV. ELEKTR. STROJ., APAR.	18323	17270	952	101	9819	7915	479	6	104	1.30
PROIZV. BAZ. KEM. IZDELKOV	1735	1660	74	1	1214	475	44	1	1	1.18
PREDELAVA KEM. IZDELKOV	6467	5962	490	15	3817	2084	535	15	16	1.27
PROIZVODNJA KAMNA IN PESKA	115	105	10	-	106	9	-	-	-	1.04
PROIZV. GRADB. MAT.	933	892	40	1	794	72	66	-	1	1.09
PROIZV. ŽAG. LESA IN PLOŠČ	1379	1297	76	6	626	689	58	-	6	1.38
PROIZV. KONČ. LES. IZD.	7512	6903	549	60	4057	3362	24	7	62	1.29
PROIZV. IN PREDEL. PAPIRJA	2999	2845	151	3	1513	1033	445	5	3	1.37
PROIZV. PREJE IN TKANIN	7077	6554	494	29	2767	2445	1833	3	29	1.53
PROIZV. KONČ. TEKST. IZD.	27595	25603	1899	93	9437	17653	400	12	93	1.49
PROIZV. USNJA IN KRZNA	1130	1094	35	1	529	537	63	-	1	1.37
PROIZV. OBUTVE IN GALANT.	7635	6836	780	19	3384	4219	12	1	19	1.38
PREDELAVA KAVČUKA	1559	1403	104	52	971	515	21	-	52	1.21
PROIZV. ŽIVIL. IZDELKOV	6655	6077	541	37	3982	2469	135	32	37	1.25
PROIZVODNJA PIJAČ	1393	1292	95	6	1016	241	129	1	6	1.17
PROIZVODNJA KRMIL	74	69	3	2	66	6	-	-	2	1.04
PROIZV. IN PRED. TOBAKA	507	424	82	1	205	301	-	-	1	1.42
GRAFIČNA DEJAVNOST	2512	2362	138	12	1511	960	29	-	12	1.24
DOD. PRED., PROIZ. SUR. IZ ODP.	181	174	6	1	176	4	-	-	1	1.01
PROIZ. RAZNOVRSTNIH IZD.	921	881	35	5	712	203	1	-	5	1.12
KMETIJSTVO IN RIBIŠTVO	4766	4213	532	21	4178	556	3	8	21	1.06
KMETIJSKA PRIDELAVA	4197	3787	390	20	3637	529	3	8	20	1.06
KMETIJSKE STORITVE	522	380	141	1	508	13	-	-	1	1.01
RIBIŠTVO	47	46	1	-	33	14	-	-	-	1.17
GOZDARSTVO	665	631	30	4	634	25	-	2	4	1.02
GOZDARSTVO	665	631	30	4	634	25	-	2	4	1.02
VODNO GOSPODARSTVO	150	144	6	-	150	-	-	-	-	1.00
VODNO GOSPODARSTVO	150	144	6	-	150	-	-	-	-	1.00
GRADBENIŠTVO	4549	4251	252	46	4398	79	26	-	46	1.01
VISOKE GRADNJE	2072	1954	100	18	1997	43	14	-	18	1.01
NIZKE GRADNJE IN HIDROG.	1232	1147	64	21	1186	13	12	-	21	1.01
INSTAL. IN ZAKLJ. DELA	1245	1150	88	7	1215	23	-	-	7	1.00
PROMET IN ZVEZE	7789	7151	546	92	5942	1318	95	341	93	1.14
ŽELEZNIŠKI PROMET	2143	2013	111	19	1684	142	9	289	19	1.16
POMORSKI PROMET	101	98	3	-	95	6	-	-	-	1.03
ZRAČNI PROMET	406	390	16	-	334	18	10	44	-	1.13
CESTNI PROMET	1487	1397	79	11	1279	187	5	5	11	1.07
MESTNI PROMET	276	265	11	-	225	46	4	1	-	1.10
PREKLADALNE STORITVE	372	353	19	-	358	12	-	2	-	1.02
PTT-STORITVE	3004	2635	307	62	1967	907	67	-	63	1.20
TRGOVINA	40087	37358	2553	176	22430	17020	35	425	177	1.28
TRGOVINA NA DROBNO	27736	26030	1609	97	11241	15962	27	408	98	1.42
TRGOVINA NA DEBELO	9175	8424	713	38	8176	952	8	-	39	1.05

16. ZAPOSLENE ŽENSKÉ V PODJETJIH IN DRUGIH ORGANIZACIJAH PO DEJAVNOSTI IN VRSTI DELOVNEGA RAZMERJA IN IZMENSKEM DELU V REPUBLIKI SLOVENIJI, 31. 12. 1992 (nadaljevanje)

	DELOVNO RAZMERJE			IZMENSKO DELO				*IZMEN-		
	* SKUPAJ	*ZA NEDO- * LOČEN * ČAS	*ZA DOLO- * ČEN ČAS	*NEZNANO	* ENO-	* DVO-	* TRI-IN * IZMENSKO*VEČIZ- * MENSKO	* TURNUS	*NEZNANO	*SKI *KOEFI- *CIENT
ZUNANJA TRGOVINA	3176	2904	231	41	3013	106	-	17	40	1.02
GOSTINSTVO IN TURIZEM	12456	11492	909	55	5603	6050	277	470	56	1.40
GOSTINSTVO	11580	10733	797	50	5031	5886	262	350	51	1.41
TURISTIČNO POSREDOVANJE	876	759	112	5	572	164	15	120	5	1.26
OBRT IN OSEBNE STORITVE	5816	5129	672	15	4358	1339	100	2	17	1.14
OBRTNE STORITVE, POPRAVILA	2878	2623	246	9	2290	485	90	2	11	1.11
OSEBNE STORITVE	2938	2506	426	6	2068	854	10	-	6	1.17
STANOVANJ.-KOMUNAL. DEJAV.	2378	2162	191	25	2106	138	25	83	26	1.06
UREJANJE NASELJA IN PROST.	201	183	18	-	196	5	-	-	-	1.01
STANOVANJSKA DEJAVNOST	269	243	25	1	265	3	-	-	1	1.00
KOMUNALNE DEJAVNOSTI	1908	1736	148	24	1645	130	25	83	25	1.08
FINANCE IDR. POSL. STOR.	22229	20343	1787	99	19718	2342	57	11	101	1.05
BANČNIŠTVO	8250	7856	358	36	6454	1754	3	2	37	1.12
ZAVAROVANJE POSESTI, OSEB	1755	1438	293	24	1600	121	10	-	24	1.04
STORITVE NA PODR. PROMETA	4257	3766	480	11	4042	196	-	8	11	1.02
PROJEKT. IDR. DEJAV.	2946	2679	264	3	2898	42	2	1	3	1.00
GEOLOŠKO RAZISKOVANJE	13	13	-	-	13	-	-	-	-	1.00
RAZISKOVAL.-RAZVOJNO DELO	3250	2943	290	17	3042	181	9	-	18	1.03
POSLOVNE STORITVE	1758	1648	102	8	1669	48	33	-	8	1.02
IZOBRAŽEVANJE IN KULTURA	32692	27786	4747	159	31739	707	76	9	161	1.01
IZOBRAŽEVANJE	25528	21384	4014	130	25086	262	46	3	131	1.00
ZNAN.RAZISK. DEJAV.	2149	1891	251	7	2039	89	14	-	7	1.02
KULTURA, UMETNOST, INFORM.	4768	4286	465	17	4416	315	16	3	18	1.03
TELESNA KULTURA IN ŠPORT	247	225	17	5	198	41	-	3	5	1.10
ZDRAVST. IN SOC. VARSTVO	43200	37679	5336	185	25693	11167	5963	190	187	1.29
ZDRAVSTVENA ZAŠČITA	26086	23002	2956	128	12686	9039	4129	104	128	1.39
SOCIALNO VARSTVO	17114	14677	2380	57	13007	2128	1834	86	59	1.15
JAVNA UPRAVA, SKLADI, ZDRUŽENJA IN ORG.	16914	15004	1667	243	16221	352	22	75	244	1.01
JAVNA UPRAVA	15190	13433	1526	231	14541	324	21	72	232	1.01
SKLADI	582	547	33	2	580	-	-	-	2	1.00
SPLOŠNA IN POSEBNA POSLOVNA ZDRUŽENJA	407	377	28	2	404	1	-	-	2	1.00
POLITIČNE IN INTERESNE ORGANIZACIJE	735	647	80	8	696	27	1	3	8	1.02

17. ZAPOSLENE OSEBE V PODJETJIH IN DRUGIH ORGANIZACIJAH PO DEJAVNOSTI IN VRSTI DEL IN NALOG V REPUBLIKI SLOVENIJI, 31. 12. 1992

	* SKUPAJ	*INDIVI- *DUALNO- *ROČNO *DELO	*VERIŽNO *POVEZANO *ROČNO *DELO	*STROJNO *DELO	*DELO S *TRANS. *IN PROM. *SREDSTVI*	*SPLOŠNO *DELO	*STROKO- *VNO *DELO	*DELO *SPLOŠ- *NEGA *VODSTVA	*ZNAN. *RAZISKO- *VALNO	*NEZNANO*
SLOVENIJA-SKUPAJ	655382	201259	9829	98127	29829	94499	193996	22486	2394	2963
GOSPODARSTVO	522915	183663	9711	96492	28751	69942	113213	18248	625	2270
NEGOSPODARSTVO	132467	17596	118	1635	1078	24557	80783	4238	1769	693
INDUSTRIJA IN RUDARSTVO	283895	90857	8890	87551	8703	21506	57708	7022	388	1270
ELEKTROGOSPODARSTVO	7909	2694	102	1048	227	1142	2437	248	-	11
PRIDOBIVANJE PREGOMA	8142	3831	97	2097	263	454	1170	53	4	173
PROIZV. NAFTNIH DERIVATOV	1091	243	15	280	47	124	354	28	-	-
ČRNA METALURGIJA	8701	2236	111	2793	616	604	2146	145	29	21
PRIDOB. RUD BARV. KOVIN	378	98	1	110	32	51	76	10	-	-
PROIZV. BARVASTIH KOVIN	1892	600	4	598	107	136	397	48	1	1
PREDELAVA BARVASTIH KOVIN	1905	516	-	722	127	111	400	25	-	4
PROIZVODNJA NEKOV. RUDNIN	583	188	2	167	37	62	103	20	2	2
PREDELAVA NEKOV. RUDNIN	7518	3451	19	1800	199	518	1337	158	1	35
PREDELAVA KOVIN	25646	8872	241	7742	827	1746	5406	687	35	90
STROJEGRADNJA	17881	5623	195	4460	469	1388	4860	732	75	79
PROIZV. PROMETNIH SREDSTEV	17178	6150	1088	3399	491	1251	4300	384	46	69
LADJEDELNIŠTVO	228	136	1	10	12	16	44	9	-	-
PROIZV. ELEKTR. STROJ., APAR.	37692	10297	6482	5121	784	2735	10806	1169	86	212
PROIZV. BAZ. KEM. IZDELKOV	5005	808	41	1799	175	511	1510	140	15	6
PREDELAVA KEM. IZDELKOV	13212	3155	58	4211	336	1371	3540	483	34	24
PROIZVODNJA KAMNA IN PESKA	935	406	4	215	46	76	158	29	-	1
PROIZV. GRADB. MAT.	5126	1936	95	1076	318	431	1098	142	5	25
PROIZV. ŽAG. LESA IN PLOŠČ	4863	1760	6	1805	229	304	641	93	-	25
PROIZV. KONČ. LES. IZD.	20006	7101	41	7545	517	1309	2901	477	4	111
PROIZV. IN PREDEL. PAPIRJA	8668	2258	80	3251	594	700	1553	222	-	10
PROIZV. PREJE IN TKANIN	11250	2902	48	5088	275	729	1940	232	7	29
PROIZV. KONČ. TEKST. IZD.	32931	6340	61	20643	279	1437	3658	429	1	83
PROIZV. USNJA IN KRZNA	2422	759	-	869	85	238	380	83	-	8
PROIZV. OBUVTE IN GALANT.	10163	4874	14	3443	57	641	976	138	3	17
PREDELAVA KAVČUKA	5168	1412	21	1925	97	382	1097	67	30	137
PROIZV. ŽIVIL. IZDELKOV	15113	7612	27	2218	827	1644	2325	386	7	67
PROIZVODNJA PIJAČ	3442	1273	1	586	316	513	660	88	2	3
PROIZVODNJA KRMIL	391	174	3	55	36	36	67	14	-	6
PROIZV. IN PRED. TOBAKA	751	142	17	331	26	107	110	17	-	1
GRAFIČNA DEJAVNOST	5353	1957	10	1733	77	526	840	200	1	9
DOD. PRED., PROIZ. SUR. IZ ODP.	765	250	1	98	161	114	109	27	-	5
PROIZ. RAZNOVRSTNIH IZD.	1587	803	4	313	14	99	309	39	-	6
KMETIJSTVO IN RIBIŠTVO	11301	4924	19	1144	364	1624	2770	410	7	39
KMETIJSKA PRIDELAVA	9594	4621	19	1084	307	1431	1737	355	2	38
KMETIJSKE STORITVE	1524	190	-	56	45	181	1004	45	2	1
RIBIŠTVO	183	113	-	4	12	12	29	10	3	-
GOZDARSTVO	4029	1628	8	158	321	618	1124	159	3	10
GOZDARSTVO	4029	1628	8	158	321	618	1124	159	3	10
VODNO GOSPODARSTVO	1163	517	14	143	101	105	246	35	-	2
VODNO GOSPODARSTVO	1163	517	14	143	101	105	246	35	-	2
GRADBENIŠTVO	33794	17819	315	2436	1800	3055	7019	1080	23	247
VISOKE GRADNJE	16580	9705	19	1037	798	1281	3234	446	2	58
NIZKE GRADNJE IN HIDROG.	9175	3789	22	1041	823	1008	2073	239	11	169
INSTAL. IN ZAKLJ. DELA	8039	4325	274	358	179	766	1712	395	10	20
PROMET IN ZVEZE	36923	7803	54	411	13020	8887	5813	711	28	196
ŽELEZNIŠKI PROMET	12265	3073	6	72	4370	1961	2587	129	2	65
POMORSKI PROMET	312	36	-	1	43	56	162	7	7	-
ZRAČNI PROMET	1065	237	-	5	155	377	248	43	-	-
CESTNI PROMET	11274	2046	34	170	6397	1399	913	281	1	33
MESTNI PROMET	2096	402	8	60	1141	334	123	25	-	3
PREKLADALNE STORITVE	2341	842	1	75	735	358	262	65	-	3
PTT-STORITVE	7570	1167	5	28	179	4402	1518	161	18	92
TRGOVINA	65133	31084	73	861	2373	10586	16835	3080	17	224
TRGOVINA NA DROBNO	40279	24270	54	370	817	4840	8690	1126	1	111
TRGOVINA NA DEBELO	19741	6241	17	450	1446	4345	5704	1460	14	64
ZUNANJA TRGOVINA	5113	573	2	41	110	1401	2441	494	2	49

**17. ZAPOSLENE OSEBE V PODJETJIH IN DRUGIH ORGANIZACIJAH PO DEJAVNOSTI IN VRSTI DEL IN NALOG V REPUBLIKI SLOVENIJI,
31. 12. 1992 (nadaljevanje)**

	* SKUPAJ	*INDIVI- *DUALNO- *ROČNO *DELO	*VERIŽNO *POVEZANO *ROČNO *DELO	* *STROJNO *DELO	*DELO S *TRANSP. *IN PROM. *SREDSTVI*	* *SPLOŠNO *DELO	*STROKO- *VNO *DELO	*DELO *SPLOŠ- *NEGA *VODSTVA *DELO	*ZNAV. *RAZISKO- *VALNO *DELO	* *NEZNANO	
GOSTINSTVO IN TURIZEM	17894	11899	6	152	215	2978	2150	455	-	39	
GOSTINSTVO	16174	11520	5	150	165	2202	1797	299	-	36	
TURISTIČNO POSREDOVANJE	1720	379	1	2	50	776	353	156	-	3	
OBRT IN OSEBNE STORITVE	16669	9186	225	1955	340	1585	2674	678	4	22	
OBRTNE STORITVE, POPRAVILA	13144	6605	224	1822	322	1230	2387	535	3	16	
OSEBNE STORITVE	3525	2581	1	133	18	355	287	143	1	6	
STANOVANJ.-KOMUNAL. DEJAV.	11330	3802	35	727	778	3940	1539	401	2	106	
UREJANJE NASELJA IN PROST.	1024	447	3	111	124	131	164	39	-	5	
STANOVANJSKA DEJAVNOST	443	93	-	4	-	167	137	38	1	3	
KOMUNALNE DEJAVNOSTI	9863	3262	32	612	654	3642	1238	324	1	98	
FINANCE IDR. POSL. STOR.	40784	4144	72	954	736	15058	15335	4217	153	115	
BANČNIŠTVO	10369	198	5	116	77	6760	2744	399	41	29	
ZAVAROVANJE POSESTI, OSEB	3387	592	2	14	10	1729	854	142	3	41	
STORITVE NA PODR. PROMETA	9062	1441	8	129	435	2607	2985	1441	5	11	
PROJEKT. IDR. DEJAV.	8126	835	40	106	53	1148	4879	1016	40	9	
GEOLOŠKO RAZISKOVANJE	213	14	-	56	8	13	119	2	-	1	
RAZISKOVAL.-RAZVOJNO DELO	6636	835	15	407	143	1706	2575	880	58	17	
POSLOVNE STORITVE	2990	229	2	126	10	1095	1178	337	6	7	
	1	-	-	-	-	-	1	-	-	-	
IZOBRAŽEVANJE IN KULTURA	49201	6914	35	404	358	5526	32862	1320	1690	92	
IZOBRAŽEVANJE	34743	4900	6	126	194	2737	25068	643	1014	55	
ZNAV. RAZISK. DEJAV.	4454	354	6	167	19	576	2444	214	665	9	
KULTURA, UMETNOST, INFORM.	9176	1455	18	102	136	2054	4978	400	11	22	
TELESNA KULTURA IN ŠPORT	828	205	5	9	9	159	372	63	-	6	
ZDRAVST. IN SOC. VARSTVO	51932	9065	68	1110	517	5027	35322	653	65	105	
ZDRAVSTVENA ZAŠČITA	31565	3911	10	183	438	3340	23247	308	62	66	
SOCIALNO VARSTVO	20367	5154	58	927	79	1687	12075	345	3	39	
JAVNA UPRAVA, SKLADI, ZDRUŽENJA IN ORG.	31334	1617	15	121	203	14004	12599	2265	14	496	
JAVNA UPRAVA	28722	1438	14	102	167	12900	11842	1762	12	485	
SKLADI	762	16	-	12	1	360	344	26	-	3	
SPLOŠNA IN POSEBNA POSLOVNA ZDRUŽENJA	592	23	-	4	5	234	141	181	2	2	
POLITIČNE IN INTERESNE ORGANIZACIJE	1258	140	1	3	30	510	272	296	-	6	

**18. ZAPOSLENE ŽENSKÉ V PODJETJIH IN DRUGIH ORGANIZACIJAH PO DEJAVNOSTI IN VRSTI DEL IN NALOG V REPUBLIKI SLOVENIJI,
31. 12. 1992**

	* SKUPAJ	*INDIVI- *DUALNO- *ROČNO *DELO	*VERIŽNO *POVEZANO *ROČNO *DELO	*STROJNO *DELO	*DELO S *TRANS. *IN PROM. *SREDSTVI*	*STROKO- *VNO *DELO	*DELO *SPLOŠ- *NEGA *VODSTVA	*ZNAN. *RAZISKO- *VALNO *DELO	*NEZNANO*	
SLOVENIJA-SKUPAJ	313012	87731	6023	43184	605	67529	100631	5413	812	1084
GOSPODARSTVO	220206	73985	5993	42497	574	50270	42064	3839	198	786
NEGOSPODARSTVO	92806	13746	30	687	31	17259	58567	1574	614	298
INDUSTRIJA IN RUDARSTVO	119321	34829	5950	41017	388	16455	18816	1313	109	444
ELEKTROGOSPODARSTVO	1530	294	-	15	1	785	401	32	-	2
PRIDOBIVANJE PREMOGA	517	87	1	10	1	254	125	11	-	28
PROIZV. NAFTNIH DERIVATOV	197	39	-	-	-	72	82	4	-	-
ČRNA METALURGIJA	1840	420	4	308	58	488	535	13	11	3
PRIDOB. RUD BARV. KOVIN	99	29	-	-	-	39	27	4	-	-
PROIZV. BARVASTIH KOVIN	215	20	-	5	1	99	82	8	-	-
PREDELAVA BARVASTIH KOVIN	476	125	-	108	7	102	130	4	-	-
PROIZVODNJA NEKOV. RUDNIN	120	23	-	11	-	49	32	3	1	1
PREDELAVA NEKOV. RUDNIN	2948	1481	-	494	6	405	514	33	-	15
PREDELAVA KOVIN	7271	2602	63	1729	80	1393	1270	101	8	25
STROJEGRADNJA	3147	711	20	339	55	1040	885	80	5	12
PROIZV. PROMETNIH SREDSTEV	4192	1092	448	665	25	971	929	36	12	14
LADJEDELNIŠTVO	67	45	-	-	-	10	12	-	-	-
PROIZV. ELEKTR. STROJ., APAR.	18323	5474	5378	1700	38	2138	3335	152	17	91
PROIZV. BAZ. KEM. IZDELKOV	1735	291	-	436	2	371	600	31	3	1
PREDELAVA KEM. IZDELKOV	6467	1660	-	1955	4	1029	1654	135	18	12
PROIZVODNJA KAMNA IN PESKA	115	31	-	5	1	52	25	1	-	-
PROIZV. GRADB. MAT.	933	195	13	66	2	325	309	21	1	1
PROIZV. ŽAG. LESA IN PLOŠČ	1379	510	2	512	2	222	114	12	-	5
PROIZV. KONČ. LES. IZD.	7512	2857	-	2821	9	974	756	53	1	41
PROIZV. IN PREDEL. PAPIRJA	2999	848	-	1027	16	517	531	58	-	2
PROIZV. PREJE IN TKANIN	7077	1526	-	3917	18	564	936	87	6	23
PROIZV. KONČ. TEKST. IZD.	27595	4601	-	18818	38	1175	2721	167	1	74
PROIZV. USNJA IN KRZNA	1130	309	-	451	-	182	167	20	-	1
PROIZV. OBUTVE IN GALANT.	7635	3779	-	2695	4	536	569	43	1	8
PREDELAVA KAVČUKA	1559	346	2	445	-	297	392	16	17	44
PROIZV. ŽIVIL. IZDELKOV	6655	3108	16	1130	4	1301	962	102	5	27
PROIZVODNJA PIJAČ	1393	489	-	232	8	385	254	23	2	-
PROIZVODNJA KRMIL	74	22	-	5	2	23	18	2	-	2
PROIZV. IN PRED. TOBAKA	507	79	-	262	3	93	65	4	-	1
GRAFIČNA DEJAVNOST	2512	1146	2	672	-	393	248	44	-	7
DOD. PRED., PROIZ. SUR. IZ ODP.	181	45	-	3	2	93	31	6	-	1
PROIZ. RAZNOVRSTNIH IZD.	921	545	1	181	1	78	105	7	-	3
KMETIJSTVO IN RIBIŠTVO	4766	2240	-	69	9	1403	958	71	1	15
KMETIJSKA PRIDELAVA	4197	2142	-	62	9	1235	668	65	1	15
KMETIJSKE STORITVE	522	67	-	7	-	158	284	6	-	-
RIBIŠTVO	47	31	-	-	-	10	6	-	-	-
GOZDARSTVO	665	145	-	16	1	313	171	16	-	3
GOZDARSTVO	665	145	-	16	1	313	171	16	-	3
VODNO GOSPODARSTVO	150	17	-	-	-	80	49	4	-	-
VODNO GOSPODARSTVO	150	17	-	-	-	80	49	4	-	-
GRADBENIŠTVO	4549	791	3	55	3	2105	1405	163	5	19
VISOKE GRADNJE	2072	366	-	21	2	898	709	71	-	5
NIZKE GRADNJE IN HIDROG.	1232	202	2	7	1	582	399	26	2	11
INSTAL. IN ZAKLJ. DELA	1245	223	1	27	-	625	297	66	3	3
PROMET IN ZVEZE	7789	1158	-	20	95	4536	1770	146	6	58
ŽELEZNIŠKI PROMET	2143	505	-	6	51	943	597	25	-	16
POMORSKI PROMET	101	5	-	-	-	22	69	1	4	-
ZRAČNI PROMET	406	40	-	-	-	277	79	10	-	-
CESTNI PROMET	1487	250	-	3	12	887	283	46	-	6
MESTNI PROMET	276	52	-	2	4	184	34	-	-	-
PREKLADALNE STORITVE	372	38	-	1	6	216	102	9	-	-
PTT-STORITVE	3004	268	-	8	22	2007	606	55	2	36
TRGOVINA	40087	20112	9	462	32	9329	9231	773	8	131
TRGOVINA NA DROBNO	27736	17647	6	245	18	4378	5032	342	-	68
TRGOVINA NA DEBELO	9175	2228	3	202	12	3739	2649	312	6	24
ZUNANJA TRGOVINA	3176	237	-	15	2	1212	1550	119	2	39

**18. ZAPOSLENE ŽENSKE V PODJETJIH IN DRUGIH ORGANIZACIJAH PO DEJAVNOSTI IN VRSTI DEL IN NALOG V REPUBLIKI SLOVENIJI,
31. 12. 1992 (nadaljevanje)**

	* SKUPAJ	*INDIVI- *DUALNO- *ROČNO *DELO	*VERIŽNO *POVEZANO *ROČNO *DELO	*STROJNO *DELO	*DELO S *TRANSP. *IN PROM. *SREDSTVI*	*STROKO- *VNO *DELO	*DELO *SPLOŠ- *NEGA *VODSTVA	*ZKAN. *RAZISKO- *VALNO *DELO	* * * *	* * * *
GOSTINSTVO IN TURIZEM	12456	9036	1	106	5	1861	1304	121	-	22
GOSTINSTVO	11580	8907	1	106	2	1404	1075	66	-	19
TURISTIČNO POSREDOVANJE	876	129	-	-	3	457	229	55	-	3
OBRT IN OSEBNE STORITVE	5816	3512	15	496	9	1075	598	102	1	8
OBRTHNE STORITVE, POPRAVILA	2878	1099	15	412	8	881	393	65	-	5
OSEBNE STORITVE	2938	2413	-	84	1	194	205	37	1	3
STANOVANJ.-KOMUNAL. DEJAV.	2378	573	-	12	3	1232	477	55	1	25
UREJANJE NASELJA IN PROST.	201	46	-	2	-	99	47	7	-	-
STANOVANJSKA DEJAVNOST	269	55	-	-	-	130	75	7	1	1
KOMUNALNE DEJAVNOSTI	1908	472	-	10	3	1003	355	41	-	24
FINANCE IDR. POSL. STOR.	22229	1572	15	244	29	11881	7285	1075	67	61
BANČNIŠTVO	8250	125	-	81	7	5732	2084	177	23	21
ZAVAROVANJE POSESTI, OSEB	1755	270	-	4	-	1110	321	27	1	22
STORITVE NA PODR. PROMETA	4257	562	-	36	10	1877	1401	364	1	6
PROJEKT. IDR. DEJAV.	2946	180	12	9	4	923	1663	139	15	1
GEOLOŠKO RAZISKOVANJE	13	-	-	-	-	9	4	-	-	-
RAZISKOVAL.-RAZVOJNO DELO	3250	312	3	89	7	1381	1202	223	25	8
POSLOVNE STORITVE	1758	123	-	25	1	849	610	145	2	3
IZOBRAŽEVANJE IN KULTURA	32692	5417	1	95	17	4020	22093	420	566	63
IZOBRAŽEVANJE	25528	4539	-	19	15	1817	18537	229	331	41
ZKAN.RAZISK. DEJAV.	2149	182	1	43	-	479	1149	59	230	6
KULTURA, UMETNOST, INFORM.	4768	598	-	33	2	1630	2359	128	5	13
TELESNA KULTURA IN ŠPORT	247	98	-	-	-	94	48	4	-	3
ZDRAVST. IN SOC. VARSTVO	43200	7386	29	553	8	3958	30785	352	42	87
ZDRAVSTVENA ZAŠČITA	26086	3204	-	98	7	2960	19580	144	40	53
SOCIALNO VARSTVO	17114	4182	29	455	1	998	11205	208	2	34
JAVNA UPRAVA, SKLADI, ZDRUŽENJA IN ORG.	16914	943	-	39	6	9281	5689	802	6	148
JAVNA UPRAVA	15190	828	-	36	2	8374	5186	620	5	139
SKLADI	582	10	-	1	1	299	259	10	-	2
SPLOŠNA IN POSEBNA POSLOVNA ZDRUŽENJA	407	15	-	1	-	211	97	80	1	2
POLITIČNE IN INTERESNE ORGANIZACIJE	735	90	-	1	3	397	147	92	-	5

19. ZAPOSLENE OSEBE V PODJETJIH IN DRUGIH ORGANIZACIJAH PO PODROČJIH DEJAVNOSTI, STOPNJI STROKOVNE IZOBRAZBE IN STOPNJI STROKOVNE USPOSOBLJENOSTI V REPUBLIKI SLOVENIJI, 31. 12. 1992 (nadaljevanje)

* * STOPNJA STROKOVNE * IZOBRAZBE	* STOPNJA STROKOVNE USPOSOBLJENOSTI *											
	* SKUPAJ*	* VISOKA *										
	* * * * *	* * * * *	* * * * *	* * * * *	* * * * *	* * * * *	* * * * *	* * * * *	* * * * *	* * * * *	* * * * *	* * * * *
	* * * * *	* * * * *	* * * * *	* * * * *	* * * * *	* * * * *	* * * * *	* * * * *	* * * * *	* * * * *	* * * * *	* * * * *
	* DOK- * TORJI	* MAGI- * STRI	* OSTALI*	* VIŠJA	* SREDNJA*	* NIŽJA	* VISOKO- * KVALI- * FICIRAN*	* POL- * FICIRAN*	* NE- * KVALI- * FICIRAN*	* NEZNAO*		
GOZDARSTVO	4029	-	2	398	180	1049	4	173	1719	328	166	10
MAGISTRI	8	-	2	6	-	-	-	-	-	-	-	-
VISOKA-OSTALI	370	-	-	332	23	14	-	1	-	-	-	-
VIŠJA	103	-	-	15	72	15	-	-	1	-	-	-
SREDNJA	998	-	-	41	74	849	1	6	25	1	1	-
NIŽJA	42	-	-	-	1	24	2	-	14	1	-	-
VKV	30	-	-	1	1	5	-	16	7	-	-	-
KV	1193	-	-	2	6	104	1	44	1010	13	13	-
PKV	698	-	-	-	1	11	-	104	337	216	29	-
NKV	576	-	-	1	2	27	-	2	325	97	122	-
NEZNANO	11	-	-	-	-	-	-	-	-	-	1	10
VODNO GOSPODARSTVO	1163	-	-	65	63	213	33	104	405	240	38	2
VISOKA-OSTALI	52	-	-	46	5	1	-	-	-	-	-	-
VIŠJA	48	-	-	13	33	2	-	-	-	-	-	-
SREDNJA	198	-	-	5	25	158	-	4	5	-	1	-
NIŽJA	11	-	-	-	-	6	3	-	1	1	-	-
VKV	40	-	-	1	-	9	-	28	2	-	-	-
KV	365	-	-	-	-	30	11	61	245	18	-	-
PKV	145	-	-	-	-	3	1	-	46	93	2	-
NKV	302	-	-	-	-	4	18	11	106	128	35	-
NEZNANO	2	-	-	-	-	-	-	-	-	-	-	2
GRADBENIŠTVO	33794	1	17	1933	2026	6063	177	3212	14158	3369	2591	247
MAGISTRI	20	-	9	11	-	-	-	-	-	-	-	-
VISOKA-OSTALI	912	1	2	842	52	14	1	-	-	-	-	-
VIŠJA	1219	-	2	411	746	54	-	-	5	-	1	-
SREDNJA	6000	-	4	534	1024	4005	12	99	290	20	12	-
NIŽJA	268	-	-	2	12	135	65	6	37	9	2	-
VKV	1722	-	-	35	69	495	2	808	233	77	3	-
KV	12621	-	-	73	105	958	63	1491	9587	242	102	-
PKV	3145	-	-	1	7	103	12	404	1198	1367	53	-
NKV	7490	-	-	20	10	289	22	402	2781	1627	2339	-
NEZNANO	397	-	-	4	1	10	-	2	27	27	79	247
PROMET IN ZVEZE	36923	2	16	1541	2429	10533	206	3524	14393	1974	2109	196
MAGISTRI	17	-	6	11	-	-	-	-	-	-	-	-
VISOKA-OSTALI	813	-	4	735	45	23	-	-	6	-	-	-
VIŠJA	1574	2	3	467	962	124	-	6	10	-	-	-
SREDNJA	8932	-	3	260	1156	6800	14	166	480	33	20	-
NIŽJA	1248	-	-	4	26	323	51	676	130	17	21	-
VKV	2005	-	-	9	52	647	-	1199	91	4	3	-
KV	14850	-	-	41	160	2093	74	1019	11073	276	114	-
PKV	2491	-	-	4	11	154	32	137	968	1074	111	-
NKV	4768	-	-	10	17	366	35	321	1627	569	1823	-
NEZNANO	225	-	-	-	-	3	-	-	8	1	17	196
TRGOVINA	65133	9	75	4548	4511	16063	534	4047	30126	1638	3358	224
DOKTORJI	6	2	-	4	-	-	-	-	-	-	-	-
MAGISTRI	63	-	27	33	3	-	-	-	-	-	-	-
VISOKA-OSTALI	2378	6	12	2052	205	94	-	2	7	-	-	-
VIŠJA	2975	1	14	865	1774	283	1	7	29	1	-	-
SREDNJA	15098	-	22	1112	1909	10127	43	447	1371	25	42	-
NIŽJA	1463	-	-	14	40	582	137	28	454	96	112	-
VKV	2743	-	-	62	189	565	4	1559	357	1	6	-
KV	31644	-	-	336	355	3753	165	1866	24771	187	211	-
PKV	1544	-	-	6	7	166	23	38	647	538	119	-
NKV	6983	-	-	62	28	493	161	100	2487	790	2862	-
NEZNANO	236	-	-	2	1	-	-	-	3	-	6	224
GOSTINSTVO IN TURIZEM	17894	1	13	451	718	3852	227	354	8178	1758	2303	39
DOKTORJI	1	1	-	-	-	-	-	-	-	-	-	-
MAGISTRI	5	-	3	1	1	-	-	-	-	-	-	-
VISOKA-OSTALI	256	-	5	175	53	22	1	-	-	-	-	-

19. ZAPOSLENE OSEBE V PODJETJIH IN DRUGIH ORGANIZACIJAH PO PODROČJIH DEJAVNOSTI, STOPNJI STROKOVNE IZOBRAZBE IN STOPNJI STROKOVNE USPOSOBLJENOSTI V REPUBLIKI SLOVENIJI, 31. 12. 1992 (nadaljevanje)

* * STOPNJA STROKOVNE * IZOBRAZBE	* STOPNJA STROKOVNE USPOSOBLJENOSTI											
	* SKUPAJ	* VISOKA			* VIŠJA	* SREDNJA	* NIŽJA	* VISOKO- * KVALI- * FICIRAN*	* POL- * KVALI- * FICIRAN*	* NE- * KVALI- * FICIRAN*	* NEZNANO*	
		* DOK- * TORJI	* MAGI- * STRI	* OSTALI*								
VIŠJA	523	-	2	82	332	99	-	2	6	-	-	-
SREDNJA	3509	-	3	137	264	2479	28	29	464	53	52	-
NIŽJA	367	-	-	3	4	89	72	2	108	49	40	-
VKV	296	-	-	5	9	117	1	102	59	-	3	-
KV	7227	-	-	40	44	836	47	167	5776	190	127	-
PKV	1293	-	-	1	2	68	8	17	577	525	95	-
NKV	4367	-	-	7	9	142	70	35	1185	941	1978	-
NEZNANO	50	-	-	-	-	-	-	-	3	-	8	39
OBRT IN OSEBNE STORITVE	16669	-	13	719	780	3060	237	1245	7316	983	2294	22
MAGISTRI	5	-	2	3	-	-	-	-	-	-	-	-
VISOKA-OSTALI	219	-	3	177	29	9	-	-	1	-	-	-
VIŠJA	431	-	5	125	258	37	-	-	6	-	-	-
SREDNJA	2635	-	3	259	324	1632	17	97	239	18	46	-
NIŽJA	266	-	-	2	2	78	47	1	76	19	41	-
VKV	509	-	-	12	63	178	1	210	45	-	-	-
KV	8242	-	-	114	99	963	72	818	5950	116	110	-
PKV	1036	-	-	4	-	42	18	89	385	460	38	-
NKV	3296	-	-	23	5	121	82	30	614	370	2051	-
NEZNANO	30	-	-	-	-	-	-	-	-	-	8	22
STANOVANJ.-KOMUNAL. DEJAV.	11330	-	2	521	564	2261	370	234	4133	1422	1717	106
MAGISTRI	8	-	2	5	1	-	-	-	-	-	-	-
VISOKA-OSTALI	306	-	-	287	14	3	-	-	2	-	-	-
VIŠJA	436	-	-	111	289	26	1	1	6	-	2	-
SREDNJA	2133	-	-	87	233	1519	45	6	186	21	36	-
NIŽJA	435	-	-	1	3	78	90	4	84	117	58	-
VKV	220	-	-	8	10	73	1	89	37	2	-	-
KV	3874	-	-	17	14	394	78	123	2934	155	159	-
PKV	693	-	-	2	-	34	10	6	202	373	66	-
NKV	3112	-	-	3	-	133	145	4	682	752	1393	-
NEZNANO	113	-	-	-	-	1	-	1	-	2	3	106
FINANCE IDR. POSL. STOR.	40784	40	215	8756	5895	18441	714	583	4086	829	1110	115
DOKTORJI	46	18	4	22	2	-	-	-	-	-	-	-
MAGISTRI	230	2	72	149	5	2	-	-	-	-	-	-
VISOKA-OSTALI	6176	18	73	5563	358	163	-	-	1	-	-	-
VIŠJA	4663	2	38	1281	2944	378	3	3	13	-	1	-
SREDNJA	18614	-	27	1399	2214	14463	69	76	321	12	33	-
NIŽJA	1194	-	-	16	34	612	229	16	173	54	60	-
VKV	525	-	1	35	51	302	18	60	46	12	-	-
KV	5959	-	-	220	235	1952	297	344	2722	121	68	-
PKV	744	-	-	9	11	139	33	24	236	266	26	-
NKV	2486	-	-	57	41	426	65	60	571	364	902	-
NEZNANO	147	-	-	5	-	4	-	-	3	-	20	115
IZOBRAŽEVANJE IN KULTURA	49201	1323	950	12581	16840	8736	466	310	3885	884	3134	92
DOKTORJI	1313	1181	62	68	2	-	-	-	-	-	-	-
MAGISTRI	1222	52	780	385	4	1	-	-	-	-	-	-
VISOKA-OSTALI	10337	87	86	9487	589	81	1	2	3	1	-	-
VIŠJA	13822	3	21	1260	12362	156	-	4	14	-	2	-
SREDNJA	11541	-	1	1201	3559	6449	39	36	183	16	57	-
NIŽJA	1126	-	-	33	44	434	243	3	167	71	131	-
VKV	376	-	-	32	75	112	3	109	41	1	3	-
KV	4566	-	-	95	177	1200	98	119	2652	62	163	-
PKV	789	-	-	1	11	84	11	5	214	430	33	-
NKV	3948	-	-	13	14	211	71	32	605	303	2699	-
NEZNANO	161	-	-	6	3	8	-	-	6	-	46	92
ZDRAVST. IN SOC. VARSTVO	51932	47	776	5451	6529	22645	1186	426	6766	4382	3619	105
DOKTORJI	76	33	21	21	1	-	-	-	-	-	-	-
MAGISTRI	448	-	352	95	-	1	-	-	-	-	-	-
VISOKA-OSTALI	5656	13	391	5025	153	70	-	-	4	-	-	-

19. ZAPOSLENE OSEBE V PODJETJIH IN DRUGIH ORGANIZACIJAH PO PODROČJIH DEJAVNOSTI, STOPNJI STROKOVNE IZOBRAZBE IN STOPNJI STROKOVNE USPOSOBLJENOSTI V REPUBLIKI SLOVENIJI, 31. 12. 1992 (nadaljevanje)

* * STOPNJA STROKOVNE * IZOBRAZBE	* STOPNJA STROKOVNE USPOSOBLJENOSTI *											
	* SKUPAJ*	* VISOKA * NIŽJA *VISOKO-*KVALI- *POL- *NE- *NEZNANO*										
	* *DOK- *TORJI	*MAGI- *STRI	* OSTALI*	*VIŠJA	*SREDNJA*	* NIŽJA	*KVALI- *FICIRAN*	*KVALI- *FICIRAN*	*KVALI- *FICIRAN*	*KVALI- *FICIRAN*	*NE- *FICIRAN*	*NEZNANO*
VIŠJA	6945	1	11	167	5552	1190	-	4	11	6	3	-
SREDNJA	20414	-	1	118	753	18539	195	40	552	137	79	-
NIŽJA	775	-	-	4	4	276	175	4	108	119	85	-
VKV	334	-	-	1	18	140	9	105	55	3	3	-
KV	7192	-	-	15	36	1687	482	235	4170	385	182	-
PKV	2416	-	-	1	-	146	65	5	458	1604	137	-
NKV	7509	-	-	2	12	592	260	33	1407	2126	3077	-
NEZNANO	167	-	-	2	-	4	-	-	1	2	53	105
JAVNA UPRAVA, SKLADI, ZDRUŽE	31334	29	123	7445	5099	13848	558	181	2561	146	848	496
DOKTORJI	66	20	4	42	-	-	-	-	-	-	-	-
MAGISTRI	196	1	67	121	7	-	-	-	-	-	-	-
VISOKA-OSTALI	6137	8	32	5857	132	103	-	4	1	-	-	-
VIŠJA	4674	-	15	824	3583	231	1	5	15	-	-	-
SREDNJA	12501	-	4	492	1162	10544	39	49	194	3	14	-
NIŽJA	1374	-	-	3	28	707	273	5	313	9	36	-
VKV	366	-	-	19	24	226	1	70	24	1	1	-
KV	3835	-	1	72	136	1632	156	39	1722	35	42	-
PKV	271	-	-	3	6	107	12	2	74	60	7	-
NKV	1267	-	-	10	18	271	76	6	216	38	632	-
NEZNANO	647	-	-	2	3	27	-	1	2	-	116	496

20. ZAPOSLENE ŽENSKE V PODJETJIH IN DRUGIH ORGANIZACIJAH PO PODROČJIH DEJAVNOSTI, STOPNJI STROKOVNE IZOBRAZBE IN STOPNJI STROKOVNE USPOSOBLJENOSTI V REPUBLIKI SLOVENIJI, 31. 12. 1992

* * STOPNJA STROKOVNE * IZOBRAZBE	* STOPNJA STROKOVNE USPOSOBLJENOSTI *											
	* SKUPAJ*	* VISOKA * *VIŠJA *SREDNJA* NIŽJA *VISOKO-*KVALI- *POL- *NE- *NEZNANO*										
	* *DOK- *MAGI- * OSTALI*	* *DOK- *MAGI- * OSTALI*	* *DOK- *MAGI- * OSTALI*	* *DOK- *MAGI- * OSTALI*	* *DOK- *MAGI- * OSTALI*	* *DOK- *MAGI- * OSTALI*	* *DOK- *MAGI- * OSTALI*	* *DOK- *MAGI- * OSTALI*	* *DOK- *MAGI- * OSTALI*	* *DOK- *MAGI- * OSTALI*	* *DOK- *MAGI- * OSTALI*	* *DOK- *MAGI- * OSTALI*
	* *TORJI *STRI *	* *TORJI *STRI *	* *TORJI *STRI *	* *TORJI *STRI *	* *TORJI *STRI *	* *TORJI *STRI *	* *TORJI *STRI *	* *TORJI *STRI *	* *TORJI *STRI *	* *TORJI *STRI *	* *TORJI *STRI *	* *TORJI *STRI *
SLOVENIJA-SKUPAJ	313012	275	902	23962	35707	94418	6693	3994	74719	37290	33968	1084
DOKTORJI	260	204	23	32	1	-	-	-	-	-	-	-
MAGISTRI	818	9	501	296	10	2	-	-	-	-	-	-
VISOKA-OSTALI	19825	58	272	17853	1219	401	1	5	15	1	-	-
VIŠJA	29509	4	76	2981	23945	2350	6	20	99	16	12	-
SREDNJA	88169	-	30	2342	9380	69819	505	524	3906	895	768	-
NIŽJA	9165	-	-	35	167	3436	1665	59	1934	945	924	-
VKV	3489	-	-	40	174	1306	32	1301	536	61	39	-
KV	69595	-	-	262	613	12672	1619	1769	46378	4030	2252	-
PKV	23609	-	-	16	60	1273	1162	87	6005	13396	1610	-
NKV	67243	-	-	100	135	3132	1703	228	15831	17940	28174	-
NEZNANO	1330	-	-	5	3	27	-	1	15	6	189	1084
GOSPODARSTVO	220206	20	166	10198	13554	60085	4792	3722	66870	32584	27429	786
DOKTORJI	6	2	-	4	-	-	-	-	-	-	-	-
MAGISTRI	140	-	46	87	6	1	-	-	-	-	-	-
VISOKA-OSTALI	7125	17	47	6137	649	262	-	3	10	-	-	-
VIŠJA	9540	1	45	1891	6476	1016	5	12	76	11	7	-
SREDNJA	55152	-	28	1688	5502	42576	266	461	3233	756	642	-
NIŽJA	6396	-	-	18	112	2213	1087	48	1462	760	696	-
VKV	3061	-	-	37	141	1070	25	1221	476	57	34	-
KV	60532	-	-	228	510	9634	973	1696	41910	3654	1927	-
PKV	20796	-	-	13	48	1008	1089	85	5525	11575	1453	-
NKV	56571	-	-	92	109	2297	1347	196	14169	15767	22594	-
NEZNANO	887	-	-	3	1	8	-	-	9	4	76	786
NEGOSPODARSTVO	92806	255	736	13764	22153	34333	1901	272	7849	4706	6539	298
DOKTORJI	254	202	23	28	1	-	-	-	-	-	-	-
MAGISTRI	678	9	455	209	4	1	-	-	-	-	-	-
VISOKA-OSTALI	12700	41	225	11716	570	139	1	2	5	1	-	-
VIŠJA	19969	3	31	1090	17469	1334	1	8	23	5	5	-
SREDNJA	33017	-	2	654	3878	27243	239	63	673	139	126	-
NIŽJA	2769	-	-	17	55	1223	578	11	472	185	228	-
VKV	428	-	-	3	33	236	7	80	60	4	5	-
KV	9063	-	-	34	103	3038	646	73	4468	376	325	-
PKV	2813	-	-	3	12	265	73	2	480	1821	157	-
NKV	10672	-	-	8	26	835	356	32	1662	2173	5580	-
NEZNANO	443	-	-	2	2	19	-	1	6	2	113	298
INDUSTRIJA IN RUDARSTVO	119321	11	63	3960	5336	21631	3519	726	35546	28530	19555	444
DOKTORJI	4	1	-	3	-	-	-	-	-	-	-	-
MAGISTRI	72	-	24	45	3	-	-	-	-	-	-	-
VISOKA-OSTALI	2803	10	15	2447	255	72	-	2	2	-	-	-
VIŠJA	3735	-	16	825	2492	340	3	6	41	9	3	-
SREDNJA	20977	-	8	558	2262	15038	154	162	1675	633	487	-
NIŽJA	3442	-	-	1	35	668	653	10	907	644	524	-
VKV	812	-	-	10	58	331	5	144	184	51	29	-
KV	26273	-	-	44	151	3438	572	241	17037	3224	1566	-
PKV	17846	-	-	6	30	644	1036	50	4494	10375	1211	-
NKV	42863	-	-	21	49	1097	1096	111	11201	13590	15698	-
NEZNANO	494	-	-	-	1	3	-	-	5	4	37	444
KMETIJSTVO IN RIBIŠTVO	4766	-	6	282	357	1794	16	33	835	830	598	15
MAGISTRI	6	-	4	2	-	-	-	-	-	-	-	-
VISOKA-OSTALI	263	-	1	241	16	5	-	-	-	-	-	-
VIŠJA	311	-	1	22	247	37	-	-	2	1	1	-
SREDNJA	1647	-	-	12	87	1421	1	1	69	35	21	-
NIŽJA	44	-	-	-	-	30	5	1	4	1	3	-
VKV	59	-	-	2	-	29	-	25	3	-	-	-
KV	834	-	-	3	4	208	7	4	512	80	16	-
PKV	272	-	-	-	1	13	-	-	38	164	56	-
NKV	1312	-	-	-	2	51	3	2	207	549	498	-
NEZNANO	18	-	-	-	-	-	-	-	-	-	3	15

20. ZAPOSLENE ŽENSKE V PODJETJIH IN DRUGIH ORGANIZACIJAH PO PODROČJIH DEJAVNOSTI, STOPNJI STROKOVNE IZOBRAZBE IN STOPNJI STROKOVNE USPOSOBLJENOSTI V REPUBLIKI SLOVENIJI, 31. 12. 1992 (nadaljevanje)

* * STOPNJA STROKOVNE * IZOBRAZBE	* * * * * STOPNJA STROKOVNE USPOSOBLJENOSTI * * * * *											
	* SKUPAJ	* * * * *										
	* * * * *	* VISOKA	* * * * *	* * * * *	* * * * *	* * * * *	* * * * *	* * * * *	* * * * *	* * * * *	* * * * *	* * * * *
	* * * * *	* * * * *	* * * * *	* * * * *	* * * * *	* * * * *	* * * * *	* * * * *	* * * * *	* * * * *	* * * * *	* * * * *
	* * * * *	* * * * *	* * * * *	* * * * *	* * * * *	* * * * *	* * * * *	* * * * *	* * * * *	* * * * *	* * * * *	* * * * *
	* * * * *	* * * * *	* * * * *	* * * * *	* * * * *	* * * * *	* * * * *	* * * * *	* * * * *	* * * * *	* * * * *	* * * * *
	* * * * *	* * * * *	* * * * *	* * * * *	* * * * *	* * * * *	* * * * *	* * * * *	* * * * *	* * * * *	* * * * *	* * * * *
	* * * * *	* * * * *	* * * * *	* * * * *	* * * * *	* * * * *	* * * * *	* * * * *	* * * * *	* * * * *	* * * * *	* * * * *
GOZDARSTVO	665	-	-	62	54	351	3	3	92	37	60	3
VISOKA-OSTALI	55	-	-	52	3	-	-	-	-	-	-	-
VIŠJA	49	-	-	6	35	8	-	-	-	-	-	-
SREDNJA	295	-	-	3	15	270	1	1	5	-	-	-
NIŽJA	21	-	-	-	-	17	2	-	1	1	-	-
KV	104	-	-	1	1	48	-	2	47	-	5	-
PKV	50	-	-	-	-	1	-	-	23	11	15	-
NKV	88	-	-	-	-	7	-	-	16	25	40	-
NEZNANO	3	-	-	-	-	-	-	-	-	-	-	3
VODNO GOSPODARSTVO	150	-	-	19	15	94	2	1	7	8	4	-
VISOKA-OSTALI	19	-	-	15	3	1	-	-	-	-	-	-
VIŠJA	12	-	-	2	8	2	-	-	-	-	-	-
SREDNJA	78	-	-	2	4	72	-	-	-	-	-	-
NIŽJA	6	-	-	-	-	5	1	-	-	-	-	-
KV	17	-	-	-	-	11	-	1	5	-	-	-
PKV	4	-	-	-	-	-	-	-	-	4	-	-
NKV	14	-	-	-	-	3	1	-	2	4	4	-
GRADBENIŠTVO	4549	1	2	425	605	2374	77	45	462	210	329	19
MAGISTRI	3	-	1	2	-	-	-	-	-	-	-	-
VISOKA-OSTALI	226	1	-	207	14	4	-	-	-	-	-	-
VIŠJA	370	-	1	94	250	23	-	-	1	-	1	-
SREDNJA	2113	-	-	106	306	1649	6	6	32	3	5	-
NIŽJA	181	-	-	-	8	124	34	1	14	-	-	-
VKV	73	-	-	2	5	44	-	11	7	4	-	-
KV	732	-	-	7	18	382	22	18	261	13	11	-
PKV	129	-	-	-	1	39	4	4	24	53	4	-
NKV	690	-	-	6	3	109	11	5	123	137	296	-
NEZNANO	32	-	-	1	-	-	-	-	-	-	12	19
PROMET IN ZVEZE	7789	1	5	435	938	4593	48	106	678	147	780	58
MAGISTRI	3	-	1	2	-	-	-	-	-	-	-	-
VISOKA-OSTALI	277	-	2	230	26	16	-	-	3	-	-	-
VIŠJA	568	1	1	121	387	55	-	1	2	-	-	-
SREDNJA	3851	-	1	69	436	3233	6	13	80	2	11	-
NIŽJA	295	-	-	2	16	184	19	16	38	5	15	-
VKV	159	-	-	1	8	106	-	35	6	1	2	-
KV	1365	-	-	6	55	805	15	34	390	29	31	-
PKV	140	-	-	1	5	35	1	-	21	57	20	-
NKV	1070	-	-	3	5	158	7	7	138	53	699	-
NEZNANO	61	-	-	-	-	1	-	-	-	-	2	58
TRGOVINA	40087	1	19	1632	2275	11594	266	2306	20083	490	1290	131
DOKTORJI	1	-	-	1	-	-	-	-	-	-	-	-
MAGISTRI	12	-	3	8	1	-	-	-	-	-	-	-
VISOKA-OSTALI	921	1	5	745	107	58	-	1	4	-	-	-
VIŠJA	1450	-	4	314	912	200	-	2	17	1	-	-
SREDNJA	9912	-	7	417	998	7386	25	229	818	16	16	-
NIŽJA	974	-	-	7	30	529	76	8	260	34	30	-
VKV	1529	-	-	12	47	327	3	916	223	-	1	-
KV	21659	-	-	97	160	2611	98	1113	17454	61	65	-
PKV	581	-	-	2	4	111	7	10	280	143	24	-
NKV	2912	-	-	28	16	372	57	27	1025	235	1152	-
NEZNANO	136	-	-	1	-	-	-	-	2	-	2	131
GOSTINSTVO IN TURIZEM	12456	-	6	171	411	2405	168	232	5515	1492	2034	22
MAGISTRI	1	-	-	-	1	-	-	-	-	-	-	-
VISOKA-OSTALI	124	-	4	73	37	10	-	-	-	-	-	-
VIŠJA	292	-	1	35	187	64	-	2	3	-	-	-
SREDNJA	2210	-	1	48	151	1608	15	17	275	47	48	-
NIŽJA	293	-	-	2	3	61	60	2	81	46	38	-
VKV	139	-	-	3	4	49	-	57	24	-	2	-
KV	4636	-	-	7	19	460	29	115	3751	157	98	-
PKV	981	-	-	-	1	41	7	11	422	419	80	-
NKV	3750	-	-	3	8	112	57	28	957	823	1762	-
NEZNANO	30	-	-	-	-	-	-	-	2	-	6	22

20. ZAPOSLENE ŽENSKE V PODJETJIH IN DRUGIH ORGANIZACIJAH PO PODROČJIH DEJAVNOSTI, STOPNJI STROKOVNE IZOBRAZBE IN STOPNJI STROKOVNE USPOSOBLJENOSTI V REPUBLIKI SLOVENIJI, 31. 12. 1992 (nadaljevanje)

* * STOPNJA STROKOVNE * IZOBRAZBE	* STOPNJA STROKOVNE USPOSOBLJENOSTI											
	* SKUPAJ	* VISOKA			* VIŠJA	* SREDNJA	* NIŽJA	* VISOKO- * KVALI- * FICIRAN*	* POL- * KVALI- * FICIRAN*	* NE- * KVALI- * FICIRAN*	* NEZNANO*	
		* DOK- * TORJI	* MAGI- * STRI	* OSTALI*				* KVALI- * FICIRAN*	* KVALI- * FICIRAN*	* KVALI- * FICIRAN*		
OBRT IN OSEBNE STORITVE	5816	-	3	133	200	1189	130	139	1756	482	1776	8
VISOKA-OSTALI	55	-	-	39	10	6	-	-	-	-	-	-
VIŠJA	140	-	1	22	90	24	-	-	3	-	-	-
SREDNJA	1003	-	2	49	82	729	4	7	79	13	38	-
NIŽJA	161	-	-	-	2	64	33	-	29	3	30	-
VKV	45	-	-	1	1	24	1	14	4	-	-	-
KV	1837	-	-	14	14	259	23	108	1293	47	79	-
PKV	422	-	-	1	-	21	16	5	121	235	23	-
NKV	2143	-	-	7	1	62	53	5	227	184	1604	-
NEZNANO	10	-	-	-	-	-	-	-	-	-	2	8
STANOVANJ.-KOMUNAL. DEJAV.	2378	-	1	133	210	1154	78	8	294	103	372	25
MAGISTRI	2	-	1	1	-	-	-	-	-	-	-	-
VISOKA-OSTALI	89	-	-	84	5	-	-	-	-	-	-	-
VIŠJA	170	-	-	28	124	14	-	-	2	-	2	-
SREDNJA	964	-	-	15	78	818	9	1	36	3	4	-
NIŽJA	132	-	-	-	-	58	30	-	22	13	9	-
VKV	8	-	-	-	-	4	-	1	3	-	-	-
KV	418	-	-	3	3	192	20	5	168	9	18	-
PKV	61	-	-	1	-	16	1	1	7	29	6	-
NKV	509	-	-	1	-	52	18	-	56	49	333	-
NEZNANO	25	-	-	-	-	-	-	-	-	-	-	25
FINANCE IDR. POSL. STOR.	22229	6	61	2946	3153	12906	485	123	1602	255	631	61
DOKTORJI	1	1	-	-	-	-	-	-	-	-	-	-
MAGISTRI	41	-	12	27	1	1	-	-	-	-	-	-
VISOKA-OSTALI	2293	5	20	2004	173	90	-	-	1	-	-	-
VIŠJA	2443	-	20	422	1744	249	2	1	5	-	-	-
SREDNJA	12102	-	9	409	1083	10352	45	24	164	4	12	-
NIŽJA	847	-	-	6	18	473	174	10	106	13	47	-
VKV	237	-	-	6	18	156	16	18	22	1	-	-
KV	2657	-	-	46	85	1220	187	55	992	34	38	-
PKV	310	-	-	2	6	87	17	4	95	85	14	-
NKV	1220	-	-	23	25	274	44	11	217	118	508	-
NEZNANO	78	-	-	1	-	4	-	-	-	-	12	61
IZOBRAŽEVANJE IN KULTURA	32692	236	342	6916	13425	5636	338	110	1979	732	2915	63
DOKTORJI	225	194	17	14	-	-	-	-	-	-	-	-
MAGISTRI	423	9	280	133	1	-	-	-	-	-	-	-
VISOKA-OSTALI	6122	31	29	5619	382	56	1	1	2	1	-	-
VIŠJA	11142	2	15	653	10340	119	-	3	8	-	2	-
SREDNJA	7595	-	1	459	2604	4329	20	17	99	12	54	-
NIŽJA	849	-	-	12	27	330	189	3	111	61	116	-
VKV	113	-	-	2	22	35	1	33	17	-	3	-
KV	2117	-	-	17	34	585	69	32	1192	43	145	-
PKV	571	-	-	1	7	56	5	1	123	349	29	-
NKV	3424	-	-	5	6	118	53	20	424	266	2532	-
NEZNANO	111	-	-	1	2	8	-	-	3	-	34	63
ZDRAVST. IN SOC. VARSTVO	43200	15	350	3454	5657	20889	1112	110	4580	3901	3045	87
DOKTORJI	22	7	6	8	1	-	-	-	-	-	-	-
MAGISTRI	205	-	157	47	-	1	-	-	-	-	-	-
VISOKA-OSTALI	3553	7	177	3199	114	54	-	-	2	-	-	-
VIŠJA	6153	1	10	103	4917	1105	-	2	7	5	3	-
SREDNJA	18814	-	-	83	588	17287	186	26	451	126	67	-
NIŽJA	729	-	-	3	3	259	167	4	94	118	81	-
VKV	191	-	-	1	8	108	5	32	32	3	2	-
KV	4957	-	-	6	16	1411	453	37	2555	323	156	-
PKV	2073	-	-	1	-	131	58	-	322	1438	123	-
NKV	6363	-	-	2	10	529	243	9	1116	1886	2568	-
NEZNANO	140	-	-	1	-	4	-	-	1	2	45	87

20. ZAPOSLENE ŽENSKE V PODJETJIH IN DRUGIH ORGANIZACIJAH PO PODROČJIH DEJAVNOSTI, STOPNJI STROKOVNE IZOBRAZBE IN STOPNJI STROKOVNE USPOSOBLJENOSTI V REPUBLIKI SLOVENIJI, 31. 12. 1992 (nadaljevanje)

* * STOPNJA STROKOVNE * IZOBRAZBE	STOPNJA STROKOVNE USPOSOBLJENOSTI											
	* SKUPAJ	* VISOKA			* VIŠJA	* SREDNJA	* NIŽJA	* VISOKO- * KVALI- * FICIRAN*	* POL- * KVALI- * FICIRAN*	* NE- * KVALI- * FICIRAN*	* NEZNANO	
	* *TORJI	* *MAGI- * *STRI	* *OSTALI*									
JAVNA UPRAVA, SKLADI, ZDRUŽE	16914	4	44	3394	3071	7808	451	52	1290	73	579	148
DOKTORJI	7	1	-	6	-	-	-	-	-	-	-	-
MAGISTRI	50	-	18	29	3	-	-	-	-	-	-	-
VISOKA-OSTALI	3025	3	19	2898	74	29	-	1	1	-	-	-
VIŠJA	2674	-	6	334	2212	110	1	3	8	-	-	-
SREDNJA	6608	-	1	112	686	5627	33	20	123	1	5	-
NIŽJA	1191	-	-	2	25	634	222	4	267	6	31	-
VKV	124	-	-	-	3	93	1	15	11	1	-	-
KV	1989	-	-	11	53	1042	124	4	721	10	24	-
PKV	169	-	-	1	5	78	10	1	35	34	5	-
NKV	885	-	-	1	10	188	60	3	122	21	480	-
NEZNANO	192	-	-	-	-	7	-	1	2	-	34	148

REZULTATI RAZISKOVANJ

1. Zaposleni v družbenem sektorju 1974, 38 str.
2. Letni pregled odkupa 1974, 66 str.
3. Letni pregled obrti 1974, 8 str.
4. Letni pregled cen 1974, 31 str.
5. Demografski rajoni SRS s historiatom razvoja teritorialnega območja z osnovnimi podatki iz popisov prebivalstva po osvoboditvi, 129 str.
6. Letni pregled industrije 1974, 132 str.
7. Študenti visokošolskih zavodov 1974-75, 76 str.
8. Anketa o zasebnih kmečkih gospodarstvih 1971-74, 35 str.
9. Direktorji v organizacijah združenega dela v gospodarski in družbeni dejavnosti 1975, 33 str.
10. Letni pregled komunalne dejavnosti 1973, 30 str.
11. Letni pregled kmetijstva 1974, 44 str.
12. Kulturno-umetniška in znanstvena dejavnost 1974, 42 str.
13. Letni pregled gradbeništva 1969, 47 str.
14. Osebnih dohodki zaposlenih v družbenem sektorju 1974, 54 str.
15. Letni pregled gradbeništva 1970, 49 str.
16. Dohodki in izdatki organizacij združenega dela negospodarskih organizacij 1974, 65 str.
17. Letni pregled gradbeništva 1971, 50 str.
18. Letni pregled gradbeništva 1972, 50 str.
19. Letni pregled gradbeništva 1973, 48 str.
20. Družbeni produkt in narodni dohodek v letu 1974., 48 str.
21. Kulturno-umetniška in prosvetna dejavnost 1974/75, 34 str.
22. Seznam osnovnih in srednjih šol ter višjih in visokih šol na začetku šolskega leta 1975/76., 118 str.
23. Zaposleni v družbenem in zasebnem sektorju ter fluktuacija zaposlenih 1974/75, 30 str.
24. Vzgojnovarstveni zavodi v letu 1974/75 in socialni zavodi s seznamom poročevaskih enot v letu 1974., 63 str.
25. Sestava organov in dejavnosti skupščin občin v letu 1975, 35 str.
26. Investicije 1974, družbeni in zasebni sektor., 48 str.
27. Naravno gibanje prebivalstva SRS v letu 1973, 84 str.
28. Osebnih dohodki po poklicih v letu 1974, 68 str.
29. Prebivalstvo v SRS 1970-76., 35 str.
30. Osnovne šole na začetku šolskega leta 1975/76 po krajevnih skupnostih, 41 str.
31. Telesna kultura 1974, 53 str.
32. Letni pregled cen 1975, 50 str.
33. Letni pregled odkupa 1975, 74 str.
34. Periodični finančni računi 1974-1975, 35 str.
35. Letni pregled industrije 1975, 141 str.
36. Selitveno gibanje prebivalstva v SR Sloveniji 1971-1975, 29 str.
37. Osnovne in srednje šole na koncu šolskega leta 1974-1975 in začetku šolskega leta 1975-1976, 89 str.
38. Organizacije in skupnosti v gospodarstvu in negospodarstvu v SR Sloveniji, 262 str.
39. Kazensko sodna statistika 1975, 142 str.
40. Poraba reprodukcijskega materiala in prodaja po republikah v letu 1972, 40 str.
41. Letni pregled obrti 1975, 41 str.
42. Letni pregled kmetijstva 1975, 43 str.
43. Študenti visokošolskih zavodov 1975-76, 71 str.
44. Sestava in dejavnost krajevnih skupnosti 1974-1975, 89 str.
45. Letni pregled gradbeništva 1974, 70 str.
46. Dohodki in izdatki organizacij združenega dela negospodarskih dejavnosti 1975, 42 str.
47. Osebnih dohodki zaposlenih v družbenem sektorju 1975, 59 str.
48. Samoupravne interesne skupnosti 1975, 32 str.
49. Kulturno-umetniška in znanstvena dejavnost 1975, 57 str.
50. Industrijske organizacije in industrijski proizvodi 1975, 198 str.
51. Letni pregled gozdarstva 1975, 38 str.
52. Letni pregled prometa 1969, 102 str.
53. Letni pregled trgovine 1975, 88 str.
54. Letni pregled gostinstva 1972, 53 str.
55. Vzgojnovarstveni zavodi v šolskem letu 1975-1976, 61 str.
56. Letni pregled prometa 1970, 101 str.
57. Letni pregled prometa 1971, 99 str.
58. Osnovne šole na začetku šolskega leta 1976-77 po krajevnih skupnostih, 41 str.
59. Seznam šol s splošnimi podatki na začetku šolskega leta 1976-77, 104 str.
60. Kulturno-umetniška in prosvetna dejavnost 1975-76, 34 str.
61. Anketa o zasebnih kmečkih gospodinjstvih 1975, 28 str.
62. Telesna kultura, šport in rekreacija v letu 1975, 53 str.
63. Letni pregled prometa 1972, 100 str.
64. Letni pregled prometa 1973, 104 str.
65. Sestava in dejavnost krajevnih skupnosti 1975-1976, 90 str.
66. Družbena prehrana v letu 1970, 100 str.
67. Pregled sprememb v potrošnji po anketah v letih 1963, 1968 in 1973 v Sloveniji, 100 str.
68. Osnovne in srednje šole na začetku šolskega leta 1975-76 in začetku 1976-77, 80 str.
69. Zaposleni v družbenem sektorju 1974, 44 str.
70. Letni pregled prometa 1974, 104 str.
71. Družbeni produkt in narodni dohodek v letu 1975, 48+(IV) str.
72. Letni pregled prometa 1975, 84 str.
73. Investicije 1975 (družbeni in zasebni sektor), 51 str.
74. Letni pregled cen 1976, 54 str.
75. Naravno gibanje prebivalstva SR Slovenije 1974, 100 str.
76. Osebnih dohodki delavcev v združenem delu 1976, 65 str.
77. Letni pregled industrije 1976, 106 str.
78. Letni pregled odkupa 1976, 42 str.
79. Osebnih dohodki po poklicih 1976, 77 str.
80. Študenti 1976/77 in diplomanti 1976, 78 str.
81. Letni pregled prometa 1976, 87 str.
82. Kazensko sodna statistika 1976, 123 str.
83. Letni pregled gozdarstva 1976, 40 str.
84. Letni pregled trgovine 1976, 84 str.
85. Letni pregled kmetijstva 1976, 44 str.
86. Vzgojnovarstveni zavodi v šolskem letu 1976/77 in socialni zavodi v letu 1976 s seznamom poročevaskih enot, 81 str.
87. Popis učiteljev 1976, 81 str.
88. Kulturno-umetniška in znanstveno-raziskovalna dejavnost 1976, 46 str.
89. Naravno gibanje prebivalstva SR Slovenije 1975, 102. str.
90. Anketa o zasebnih kmečkih gospodinjstvih 1976, 34 str.
91. Osnovne šole na začetku šolskega leta 1977/78 po krajevnih skupnostih, 41 str.
92. Družbeni proizvod in narodni dohodek v letu 1976, 78 str.
93. Seznam šol s splošnimi podatki za začetek šolskega leta 1977/78, 113 str.
94. Družbena prehrana 1977, 41 str.
95. Osebnih dohodki po poklicih 1976, 65 str.
96. Osnovne in srednje šole na koncu šolskega leta 1976/77 in začetku 1977/78, 75 str.
97. Letni pregled gozdarstva, 40 str.
98. Telesna vzgoja, šport in rekreacija v letu 1976, 50 str.
99. Kulturno-umetniška in prosvetna dejavnost 1975/76 in 1976/77, 61 str.
100. Investicije 1976, 66 str.
101. Sestava in dejavnost krajevnih skupnosti 1976-77, 75 str.
102. Osebnih dohodki delavcev v združenem delu 1977, 69 str.
103. Letni pregled industrije 1977, 175 str.
104. Letni pregled cen 1977, 60 str.
105. Študenti 1977-78 in diplomanti 1977, 77 str.
106. Letni pregled kmetijstva 1977, 44 str.
107. Letni pregled prometa 1977, 77 str.
108. Industrijske organizacije 1965-1976 in proizvodi 1976, 212 str.
109. Letni pregled gostinstva 1976, 56 str.
110. Samoupravne interesne skupnosti 1977, 40 str.
111. Popis zaposlenih delavcev 31.12.1976, 74 str.
112. Popis zaposlenih delavcev 31.12.1976 - Zaposleni delavci v združenem delu v SR Sloveniji in v tujini ter po občinah SR Slovenije, 43 str.
113. Vzgojnovarstvene organizacije v šolskem letu 1977/78 s seznamom poročevaskih enot, 81 str.
114. Letni pregled trgovine 1977, 85 str.

115. Letni pregled odkupa 1977, 68 str.
116. Volitve 1978, 79 str.
117. Letni pregled obrti, 36 str.
118. Kazensko sodna statistika 1977, 90 str.
119. Desezonirane časovne vrste SR Slovenije, 181 str.
120. Kulturno-umetniška in znanstveno-raziskovalna dejavnost 1976-1977, 91 str.
121. Družbeni proizvod in narodni dohodek v SR Sloveniji 1977, 68 str.
122. Naravno gibanje prebivalstva 1976, 90 str.
123. Popis zaposlenih 31.12.1976, osebni dohodki delavcev v združenem delu po področjih dejavnosti v SRS, 70 str.
124. Družbena prehrana 1978, 40 str.
125. Popis zaposlenih 31.12.1976, osebni dohodki delavcev v združenem delu po občinah v SR Sloveniji, 42 str.
126. Letni pregled gostinstva 1974, 55 str.
127. Letni pregled gostinstva 1975, 54 str.
128. Rezultati popisa namestitvenih zmogljivosti v SR Sloveniji 31. avgusta 1977, 50 str.
129. Letni pregled turizma 1973-1976, 325 str.
130. Seznam šol s splošnimi podatki ob začetku šol
131. Popis zaposlenih delavcev v 31.12.1976. Zaposleni delavci v združenem delu v SR Sloveniji po skupinah poklicev in področjih dejavnosti, 80 str.
132. Prihodki in odhodki organizacij združenega dela negospodarskih dejavnosti, 51 str.
133. Letni pregled gradbeništva 1975, 74 str.
134. Letni pregled gradbeništva 1976, 79 str.
135. Telesna vzgoja in športna rekreacija 1977, 48 str.
136. Kulturno umetniška in prosvetna dejavnost 1977/78, 32 str.
137. Popis zaposlenih delavcev 3.12.1976. Osebni dohodki delavcev v združenem delu po skupinah poklicev in področjih dejavnosti v SR Sloveniji, 67 str.
138. Letni pregled gozdarstva 1978, 38 str.
139. Letni pregled gostinstva 1977, 62 str.
140. Osebni dohodki po poklicih v letu 1977, 77 str.
141. Anketa o zasebnih kmečkih gospodinjstvih 1977, 32 str.
142. Komunalne dejavnosti 1974, 32 str.
143. Letni pregled cen 1978, 62 str.
144. Osebni dohodki delavcev v združenem delu 1978, 69 str.
145. Letni pregled gradbeništva 1977, 102 str.
146. Letni pregled komunalne dejavnosti 1975, 27 str.
147. Investicije 1977 (Združeno in samostojno osebno delo) 72 str.
148. Izkoriščenost zmogljivosti v industriji 1976, 42 str.
149. Letni pregled komunalne dejavnosti 1976, 29 str.
150. Letni pregled industrije 1978, 163 str.
151. Zmogljivosti in uporaba opreme za avtomatsko obdelavo podatkov v letu 1976, 42 str.
152. Osnovne in srednje šole konec šolskega leta 1977/78 in ob začetku šolskega leta 1978/79, 78 str.
153. Letni pregled kmetijstva 1978, 78 str.
154. Anketa o številu živine 15.1.1976, 43 str.
155. Študenti 1978/79 in diplomanti 1978, 102 str.
156. Osnovne šole po krajevnih skupnostih ob začetku šolskega leta 1978/79, 141 str.
157. Delavci v združenem delu in samostojnem osebnem delu, pripravniki ter fluktuacija delavcev 1976-1978, 32 str.
158. Letni pregled trgovine 1978, 84 str.
159. Letni pregled odkupa 1978, 82 str.
160. Organizacije in skupnosti v gospodarstvu in negospodarstvu SR Slovenije, stanje 30.6.1979 879 str.
161. Vzgojnovarstvene organizacije 1978/79 in socialni zavodi 1978 s seznamom poročevalskih enot, 102 str.
162. Družbena prehrana v 1979, 38 str.
163. Letni pregled prometa in zvez v 1978, 76 str.
164. Sestava organov in dejavnost skupščin občin 1979, 36 str.
165. Kazensko sodna statistika 1978, 96 str.
166. Samoupravne interesne skupnosti 1978, 48 str.
167. Družbeni proizvod in narodni dohodek v SR Sloveniji 1978, 89 str.
168. Letni pregled komunalne dejavnosti 1977, 36 str.
169. Sestava krajevnih skupnosti 1978, 52 str.
170. Raziskovalne organizacije 1978, 50 str.
171. Letni pregled gradbeništva 1978, 104 str.
172. Prihodki in odhodki OZD negospodarskih dejavnosti 1978, 36 str.
173. Prodaja po republikah in poraba reprodukcijskega materiala v SR Sloveniji 1976, 48 str.
174. Letni pregled gostinstva 1973, 42 str.
175. Naravno gibanje prebivalstva SR Slovenije 1977, 110 str.
176. Anketa o zasebnih kmečkih gospodinjstvih 1978, 38 str.
177. Popis zaposlenih delavcev 31.12.1976 (Zaposleni delavci, v združenem delu po panogah dejavnosti v SR Sloveniji), 151 str.
178. Letni pregled turizma 1977, 114 str.
179. Osebni dohodki za določene poklice 1978, 59 str.
180. Kulturno-umetniška in prosvetna dejavnost 1978/79, 39 str.
181. Letni pregled gostinstva 1978, 58 str.
182. Letni pregled turizma 1978, 118 str.
183. Letni pregled komunalne dejavnosti 1978, 35 str.
184. Letni pregled obrti 1977, 43 str.
185. Anketa o številu živine 15.1.1977, 65 str.
186. Letni pregled obrti 1978, 37 str.
187. Anketa o številu živine 15.1.1978, 67 str.
188. Seznam šol s splošnimi podatki ob začetku šolskega leta 1979/80, 124 str.
189. Delavci v združenem delu in samostojnem osebnem delu, pripravniki ter fluktuacija delavcev 1979, 45 str.
190. Telesna vzgoja, šport in športna rekreacija v letu 1978, 52 str.
191. Letni pregled zunanje trgovine 1976, 325+58 str.
192. Popis zaposlenih delavcev 31.12.1976, delavci in osebni dohodki v združenem delu po medobčinskih skupnostih (regijah) v SR Sloveniji, 84 str.
193. Investicije 1978, 94 str.
194. Osebni dohodki delavcev v združenem delu 1979, 73 str.
195. Selitveno gibanje prebivalstva SR Slovenije 1977, 195 str.
196. Letni pregled gozdarstva 1979, 38 str.
197. Kultura, umetnost, informacije 1978, 61+32 str.
198. Letni pregled cen 1979, 59 str.
199. Letni pregled industrije 1979, 165 str.
200. Industrijske organizacije in industrijski proizvodi 1977, 184+6 str.
201. Industrijske organizacije po občinah 1977, 64+6 str.
202. Industrijske organizacije in industrijski proizvodi 1978, 219+8 str.
203. Industrijske organizacije po občinah 1978, 71+8 str.
204. Osnovne in srednje šole konec šolskega leta 1978/79 in ob začetku šolskega leta 1979/80, 75 str.
205. Osnovne šole po krajevnih skupnostih ob začetku šolskega leta 1979/80, 44+11 str.
206. Letni pregled obrti 1979, 34+17 str.
207. Letni pregled kmetijstva 1979, 43+44 str.
208. Kazensko sodna statistika 1979, 79+22 str.
209. Letni pregled zunanje trgovine 1977, 348+54 str.
210. Študenti 1979/80 in diplomanti 1979, 105+17 str.
211. Popis zaposlenih delavcev 31.12.1976. Osebni dohodki delavcev v združenem delu v SR Sloveniji po panogah dejavnosti, 104 str.
212. Letni pregled odkupa 1979, 69+13 str.
213. Raziskovalne organizacije 1979, 41+10 str.
214. Prostovoljne dejavnosti učencev osnovnih in srednjih šol v šolskem letu 1978/79, 48+5 str.
215. Družbeni proizvod in narodni dohodek v SR Sloveniji 1979, 79+3 str.
216. Vzgojnovarstvene organizacije v šolskem letu 1979/80 s seznamom poročevalskih enot, 65+14 str.
217. Letni pregled trgovine 1979, 65+28 str.
218. Samoupravne interesne skupnosti 1979, 52+4 str.
219. Letni pregled gostinstva 1979, 56+7 str.
220. Letni pregled gradbeništva 1979, 100+33 str.
221. Naravno gibanje prebivalstva SR Slovenije 1978, 95+6 str.
222. Letni pregled turizma 1979, 113+12 str.
223. Letni pregled zunanje trgovine 1979, 321+34 str.
224. Delavci v združenem delu in samostojnem osebnem delu, pripravniki ter fluktuacija delavcev 1980, 31+2 str.

225. Družbena prehrana 1980, 35 str.
226. Osebni dohodki za določene poklice 1979, 47+2 str.
227. Seznam šol s splošnimi podatki ob začetku šolskega leta 1980/81, 112 str.
228. Popis prebivalstva, gospodinjstev in stanovanj v SR Sloveniji 31.3.1981, 186 str.
229. Popis prebivalstva, gospodinjstev in stanovanj v SR Sloveniji 31.3.1981, 51 str.
230. Letni pregled industrije 1980, 155+2 str.
231. Osebni dohodki delavcev v združenem delu 1980, 72 str.
232. Letni pregled zunanje trgovine 1978, 263 str.
233. Osnovne šole po krajevnih skupnostih ob začetku šol. leta 1980/81, 57 str.
234. Letni pregled cen 1980, 61 str.
235. Letni pregled gozdarstva 1980, 36 str.
236. Osnovne in srednje šole konec šol. leta 1979/80 in ob začetku šol. l. 1980/81, 75 str.
237. Letni pregled kmetijstva 1980, 41 str.
238. Kulturno-umetniška in prosvetna dejavnost 1979/80, 40 str.
239. Študenti 1980/81 in diplomanti 1980, 128 str.
240. Prihodki in odhodki organizacij združenega dela neproizvodnih dejavnosti 1979, 36 str.
241. Anketa o zasebnih kmečkih gospodinjstvih 1979, 31 str.
242. Letni pregled turizma 1980, 116 str.
243. Letni pregled odkupa 1980, 70 str.
244. Zmogljivosti in uporaba opreme za avtomatsko obdelavo podatkov 1978, 42 str.
245. Seznam teritorialnih enot v SR Sloveniji s šiframi (občine, naselja, ulice, krajevne skupnosti, krajevni uradi, pošte), 598 str.
246. Prodaja po republikah in poraba reprodukcijskega materiala v SR Sloveniji, 1978, 40 str.
247. Industrijske organizacije po občinah 1979, 94 str.
248. Izkoriščenost zmogljivosti v industriji 1978, 55 str.
249. Delavci v združenem delu 1978, 82 str.
250. Letni pregled gostinstva 1980, 67 str.
251. Letni pregled komunalne dejavnosti 1979, 37 str.
252. Letni pregled zunanje trgovine 1980, str. 338
253. Industrijske organizacije in industrijski proizvodi 1979, 249 str.
254. Družbena prehrana 1981, 38 str.
255. Naravno gibanje prebivalstva SR Slovenije 1979, 102 str.
256. Letni pregled obrti 1980, 51 str.
257. Letni pregled trgovine 1980, 74 str.
258. Vzgojnovarstvene organizacije v šolskem letu 1980/81, socialni zavodi 1980 in seznam poročevalskih enot, 68 str.
259. Letni pregled investicij 1979, 38 str.
260. Sestava krajevnih skupnosti 1980, 33 str.
261. Prihodki in odhodki organizacij združenega dela neproizvodnih dejavnosti 1980, 32 str.
262. Kazenska sodna statistika 1980, 86 str.
263. Osebni dohodki za določene poklice 1980, 42 str.
264. Popis prebivalstva, gospodinjstev in stanovanj v SR Sloveniji 31.3.1981, 43 str.
265. Raziskovalne organizacije 1980, 62 str.
266. Družbeni proizvod in narodni dohodek v SR Sloveniji 1980, 68 str.
267. Samoupravne interesne skupnosti 1980, 46 str.
268. Kultura, umetnost, informacije 1979, 44 str.
269. Industrijske organizacije po občinah 1980, 105 str.
270. Industrijske organizacije in proizvodi 1980, 245 str.
271. Seznam šol s splošnimi podatki ob začetku šolskega leta 1981/82, 115 str.
272. Letni pregled gradbeništva 1980, 109 str.
273. Popis zaposlenih delavcev 31.12.1976: zaposleni delavci v združenem delu po šolski izobrazbi v SR Sloveniji, 70 str.
274. Kultura, umetnost, informacije 1980, 47 str.
275. Popis prebivalstva, gospodinjstev in stanovanj v SR Sloveniji 31.3.1981 (prebivalstvo po starosti, rezultati po občinah), 294 str.
276. Letni pregled industrije 1981, 180 str.
277. Letni pregled investicij 1980, 44 str.
278. Delavci v ZD in samostojnem osebnem delu, pripravniki ter fluktuacija delavcev 1981, 49 str.
279. Letni pregled gozdarstva 1981, 36 str.
280. Anketa o zasebnih kmečkih gospodinjstvih 1980, 34 str.
281. Osebni dohodki delavcev v združenem delu 1981, 59 str.
282. Popis prebivalstva, gospodinjstev in stanovanj v SR Sloveniji 31.3.1981 (končni rezultati po občinah), 159 str.
283. Kulturno-umetniška in prosvetna dejavnost 1980/81 62 str.
284. Letni pregled kmetijstva 1981, 39 str.
285. Študenti 1981/82 in diplomanti 1981, 112 str.
286. Osnovne in srednje šole konec šolskega leta 1980/81 in ob začetku šolskega leta 1981/82, 78 str.
287. Letni pregled cen 1981, 74 str.
288. Osnovne šole po krajevnih skupnostih ob začetku šolskega leta 1981/82, 68 str.
289. Letni pregled odkupa 1981, 77 str.
290. Naravno gibanje prebivalstva SR Slovenije 1980, 99 str.
291. Vzgojnovarstvene organizacije v šolskem letu 1981/82 s seznamom poročevalskih enot, 59 str.
292. Kazensko sodna statistika 1981, 60 str.
293. Letni pregled trgovine 1981, 74 str.
294. Raziskovalne organizacije 1981, 47 str.
295. Letni pregled obrti 1981, 34 str.
296. Samoupravne interesne skupnosti 1981 (Dejavnost organov), 52 str.
297. Letni pregled komunalne dejavnosti 1981, 63 str.
298. Letni pregled turizma 1981, 127 str.
299. Prodajna zmogljivost omrežja trgovine na drobno 1980, 95 str.
300. Industrijske organizacije po občinah 1981, 89 str.
301. Letni pregled gradbeništva, 111 str.
302. Industrijske organizacije in industrijski proizvodi 1981, 214 str.
303. Letni pregled prometa in zvez 1979, 73 str.
304. Popis prebivalstva, gospodinjstev in stanovanj v SR Sloveniji 31.3.1981, prebivalstvo po materialnem jeziku, pismenosti in obiskovanju šole, (rezultati po občinah), 172 str.
305. Popis prebivalstva, gospodinjstev in stanovanj v SR Sloveniji 31.3.1981, skupno in kmečko prebivalstvo po občinah, 242 str.
306. Popis prebivalstva, gospodinjstev in stanovanj v SR Sloveniji 31.3.1981, preselitve, (rezultati po občinah), 128 str.
307. Popis prebivalstva, gospodinjstev in stanovanj v SR Sloveniji, 31.3.1981: Prebivalstvo na začasnem delu v tujini (rezultati po občinah) 158 str.
308. Prihodki in odhodki organizacij združenega dela neproizvodnih dejavnosti 1981, 37 str.
309. Letni pregled gostinstva 1981, 56 str.
310. Seznam šol s splošnimi podatki ob začetku šolskega leta 1982/83, 107 str.
311. Osebni dohodki za določene poklice 1981, 41 str.
312. Kultura, umetnost, informacije, 1981., 51 str.
313. Letni pregled industrije 1982., 178 str.
314. Popis prebivalstva, gospodinjstev in stanovanj v SR Sloveniji 31.3.1981; gospodinjstva, ki imajo kmečko gospodarstvo (rezultati po občinah), 258 str.
315. Družbeni proizvod in narodni dohodek 1981., 67 str.
316. Letni pregled gozdarstva 1981., 35 str.
317. Osnovne in srednje šole konec šolskega leta 1981/82 in ob začetku šolskega leta 1982/83., 79 str.
318. Volitve 1982., 62 str.
319. Delavci v ZD in samostojnem osebnem delu 1982., 48 str.
320. Kulturno-umetniška in prosvetna dejavnost 1981/82., 60 str.
321. Družbena prehrana 1982., 46 str.
322. Študenti 1982/83, diplomanti 1982., 109 str.
323. Popis prebivalstva, gospodinjstev in stanovanj, v SR Sloveniji 31.3.1981 Stanovanja (rezultati po občinah), 145 str.
324. Letni pregled investicij 1981., 38 str.
325. Osebni dohodki delavcev v ZD 1982., 82 str.
326. Letni pregled cen 1982., 62 str.
327. Letni pregled kmetijstva 1982, 42 str.
328. Letni pregled zunanje trgovine 1982., 344 str.
329. Vzgojnovarstvene organizacije v šolskem letu 1982/83 in socialni zavodi 1982 s seznamom poročevalskih enot., 74 str.
330. Raziskovalne organizacije 1982., 48 str.
331. Kazensko sodna statistika 1982., 77 str.
332. Letni pregled odkupa 1982., 60 str.
333. Letni pregled zunanje trgovine 1982., 342 str.

334. Družbena prehrana 1983., 40 str.
335. Delavci v združenem delu 1982., 96 str.
336. Popis prebivalstva, gospodinjstev in stanovanj v SR Sloveniji, 31.3.1981
Način ogrevanja v kurilni sezoni 1980-1981 (Rezultati po občinah), 146 str.
337. Naravno gibanje prebivalstva SR Slovenije 1981., 99 str.
338. Zmogljivost in uporaba opreme za avtomatsko obdelavo podatkov 1981., 43 str.
339. Letni pregled gostinstva 1982., 45 str.
340. Sestava krajevnih skupnosti 1982., 31 str.
341. Prihodki in odhodki organizacij združenega dela negospodarskih dejavnosti 1982., 25 str.
342. Letni pregled trgovine 1982., 70 str.
343. Seznam šol s splošnimi podatki ob začetku šolskega leta 1983/84., 95 str.
344. Sestava organov samoupravnih interesnih skupnosti 1982, 48 str.
345. Družbeni proizvod in narodni dohodek v SR Sloveniji 1982, 69 str.
346. Popis prebivalstva, gospodinjstev in stanovanj v SR Sloveniji, 31.3.1981. Zaposleni po področjih dejavnosti in po naseljih 124 str.
347. Osnovne in srednje šole konec šolskega leta 1982/83 in ob začetku šolskega leta 1983/84 93 str.
348. Prodajne zmogljivosti v trgovini na drobno 1982, 11 str.
349. Delavci v združenem delu in samostojnem osebnem delu, pripravniki ter fluktuacija delavcev 1983, 44 str.
350. Telesna vzgoja, šport in športna rekreacija 1979, 41 str.
351. Telesna vzgoja, šport in športna rekreacija 1980, 47 str.
352. Letni pregled industrije 1983, 179 str.
353. Kultura, umetnost in informacije 1982/83, 90 str.
354. Letni pregled investicij 1982, 40 str.
355. Letni pregled cen 1983, 56 str.
356. Letni pregled gozdarstva 1983, 40 str.
357. Letni pregled gradbeništva 1982, 100 str.
358. Študenti 1983/84, Diplomanti 1983, 104 str.
359. Letni pregled prometa in zvez 1980, 80 str.
360. Letni pregled kmetijstva 1983, 43 str.
361. Letni pregled zunanje trgovine 1983, 358 str.
362. Kazensko sodna statistika 1983, 84 str.
363. Letni pregled odkupa 1983, 64 str.
364. Letni pregled gostinstva 1983, 47 str.
365. Letni pregled trgovine 1983, 68 str.
366. Družbena prehrana 1984, 50 str.
367. Letni pregled turizma 1982, 120 str.
368. Vzgojnovarstvene organizacije v šolskem letu 1983-84 in socialni zavodi 1982 s seznamom poročevalskih enot, 67 str.
369. Seznam šol s splošnimi podatki ob začetku šolskega leta 1984-85, 71 str.
370. Samoupravne interesne skupnosti 1983 (dejavnost organov), 50 str.
371. Delavci v združenem delu in samostojnem osebnem delu, pripravniki ter fluktuacija delavcev 1984, 45 str.
372. Raziskovalne organizacije 1983, 60 str.
373. Letni pregled gozdarstva 1984, 35 str.
374. Prihodki in odhodki organizacij združenega dela neproizvodnih dejavnosti 1983, 23 str.
375. Letni pregled komunalne dejavnosti 1982, 35 str.
376. Industrijske organizacije po občinah 1982, 98 str.
377. Študenti 1984/85, Diplomanti 1984, 98 str.
378. Industrijske organizacije in industrijski proizvodi 1982, 252 str.
379. Osnovne in srednje šole konec šolskega leta 1983 84 in ob začetku šolskega leta 1984/85 79 str.
380. Popis šolskih zgradb 1984, 89 str.
381. Kultura, umetnost in informacije 1983/84, 112 str.
382. Osebnih dohodki za določene poklice 1982, 1983, 73 str.
383. Letni pregled kmetijstva 1984, 43 str.
384. Letni pregled turizma 1983, 118 str.
385. Pregled teritorialnih enot v SR Sloveniji s šiframi (občine, naselja, ulice, krajevne skupnosti, krajevni uradi, pošte), 560 str.
- Spremembe, št. 10, 4 str., št. 11, 4 str., št.12, 70 str.
386. Letni pregled trgovine 1984, 68 str.
387. Delavci v združenem delu 1983, 79 str.
388. Izobraževanje v združenem delu v šolskem letu 1983/84, 46 str.
389. Prihodki in odhodki organizacij združenega dela neproizvodnih dejavnosti 1984, 25 str.
390. Letni pregled 1984, 56 str.
391. Letni pregled komunalne dejavnosti 1983, 63 str.
392. Letni pregled odkupa 1984, 61 str.
393. Delavci v srednjem usmerjenem izobraževanju na začetku šolskega leta 1984/85, 54 str.
394. Industrijske organizacije in industrijski proizvodi 1983, 287 str.
395. Vzgojnovarstvene organizacije v šolskem letu 1984/85 in socialni zavodi 1984 s seznamom poročevalskih enot, 68 str.
396. Letni pregled gradbeništva 1983, 113 str.
397. Industrijske organizacije po občinah 1983, 108 str.
398. Letni pregled zunanje trgovine 1984, 370 str.
399. Kazensko sodna statistika 1984, 84 str.
400. Obveščanje v združenem delu 1982, 1984, 32 str.
401. Seznam šol s splošnimi podatki ob začetku šolskega leta 1985/1986, 76 str.
402. Letni pregled investicij 1983, 40 str.
403. Sestava organov samoupravnih interesnih skupnosti 1984, 44 str.
404. Sestava krajevnih skupnosti 1984, 31 str.
405. Družbeni proizvod in narodni dohodek v SR Sloveniji 1983 in 1984, 119 str.
406. Delavci v združenem delu in samostojnem osebnem delu, pripravniki ter fluktuacija delavcev 1985, 46 str.
407. Letni pregled gostinstva 1984, 47 str.
408. Raziskovalne organizacije 1984, 60 str.
409. Naravno gibanje prebivalstva SR Slovenije 1982, 105 str.
410. Letni pregled industrije 1984, 211 str.
411. Letni pregled gozdarstva 1985, 35 str.
412. Študenti 1985/86 in 1986/87, 147 str.
413. Letni pregled kmetijstva 1985, 43 str.
414. Seznam šol s splošnimi podatki ob začetku šolskega leta 1986/87, 63 str.
415. Letni pregled investicij 1984, 54 str.
416. Diplomanti 1985, 43 str.
417. Letni pregled turizma 1984, 117 str.
418. Ocene števila prebivalstva po starosti in spolu za leta 1981 do 1985, 34 str.
419. Osnovne in srednje šole konec šolskega leta 1984/85 in ob začetku šolskega leta 1985/86, 78 str.
420. Kultura, umetnost in informacije 1984/85, 108 str.
421. Volitve 1986, 36 str.
422. Letni pregled obrti 1984, 30 str.
423. Letni pregled odkupa 1985, 69 str.
424. Letni pregled trgovine 1985, 1986, 91 str.
425. Kazensko sodna statistika 1985, 70 str.
426. Raziskovalne organizacije 1985, 50 str.
427. Letni pregled gostinstva 1985, 42 str.
428. Letni pregled cen 1985, 51 str.
429. Samoupravne interesne skupnosti 1985 (dejavnost organov), 51 str.
430. Prodajne zmogljivosti v trgovini na drobno 1984, 81 str.
431. Študenti 1987/88 in diplomanti 1986 in 1987, 118 str.
432. Popis delavcev v združenem delu stanje 31.12.1986, 594 str.
433. Vzgojnovarstvene organizacije v šolskem letu 1985/86 in socialni zavodi 1984 s seznamom poročevalskih enot, 67 str.
434. Popis pedagoških delavcev 1986, 76 str.
435. Prihodki in odhodki organizacij združenega dela neproizvodnih dejavnosti 1985, 26 str.
436. Letni pregled gradbeništva 1984, 1985, 127 str.
437. Letni pregled investicij 1985, 40 str.
438. Letni pregled gozdarstva 1986, 31 str.
439. Družbeni proizvod in narodni dohodek v SR Sloveniji 1985, 69 str.
440. Letni pregled industrije 1985 in 1986, 401 str.
441. Študenti 1988/89 diplomanti 1988 in individualni popis pedagoških delavcev višjih in visokih šol 1987, 146 str.

442. Letni pregled kmetijstva 1985, 40 str.
443. Kazensko sodna statistika 1986, 116 str.
444. Letni pregled zunanje trgovine 1985, 377 str.
445. Letni pregled cen 1986, 56 str.
446. Osební dohodki za določene poklice 1984, 49 str.
447. Letni pregled industrije 1987, 216 str.
448. Seznam šol s splošnimi podatki ob začetku šolskega leta 1987/88, 65 str.
449. Delavci v združenem delu 1985, 92 str.
450. Letni pregled zunanje trgovine 1986, 374 str.
451. Delavci v združenem delu in samostojnem osebnem delu, pripravniki ter fluktuacija delavcev 1986, 45 str.
452. Letni pregled cen 1987, 50 str.
453. Raziskovalne organizacije 1986, 67 str.
454. Letni pregled odkupa 1986, 61 str.
455. Delavci v združenem delu in samostojnem osebnem delu, pripravniki ter fluktuacija delavcev 1987, 41 str.
456. Letni pregled gozdarstva 1987, 31 str.
457. Letni pregled investicij 1986, 43 str.
458. Prodajne zmogljivosti v trgovini na drobno 1986, 116 str.
459. Prihodki in odhodki organizacij združenega dela neproizvodnih dejavnosti 1986, 27 str.
460. Osnovne in srednje šole konec šolskega leta 1985/86 in 1986/87 in na začetku šolskega leta 1986/87 in 1987/88, 133 str.
461. Kazensko sodna statistika 1987, 91 str.
462. Kultura, umetnost in informacije 1985/86, 95 str.
463. Raziskovalne organizacije 1986, 51 str.
464. Vzgojnovarstvene organizacije v šolskem letu 1986/87 in 1987/88 in socialni zavodi 1986 s seznamom poročevalskih enot, 92 str.
465. Družbeni proizvod in narodni dohodek v SR Sloveniji 1986 in 1987, 121 str.
466. Letni pregled kmetijstva 1987, 43 str.
467. Letni pregled turizma 1985-1987, 311 str.
468. Letni pregled odkupa 1987, 62 str.
469. Seznam šol s splošnimi podatki ob začetku šolskega leta 1988/89, 68 str.
470. Letni pregled obrti 1982 in 1983, 48 str.
471. Letni pregled gozdarstva 1988, 27 str.
472. Letni pregled trgovine 1987, 62 str.
473. Letni pregled investicij 1987, 39 str.
474. Delavci v združenem delu in samostojnem osebnem delu, pripravniki ter fluktuacija delavcev 1988, 41 str.
475. Vzgojnovarstvene organizacije v šolskem letu 1988/89 in socialni zavodi 1988 s seznamom poročevalskih enot, 68 str.
476. Letni pregled gradbeništva 1986/87, 140 str.
477. Kultura, umetnost in informacije 1986/87, 108 str.
478. Študenti 1989/90, 75 str.
479. Osnovne in srednje šole konec šolskega leta 1987/88 in ob začetku šolskega leta 1988/89, 120 str.
480. Kazensko sodna statistika 1988, 90 str.
481. Letni pregled kmetijstva 1988, 40 str.
482. Letni pregled cen 1988, 49 str.
483. Letni pregled prometa in zvez 1987, 78 str.
484. Študenti 1987/88 in diplomanti 1986 in 1987, 118 str.
485. Anketa o porabi gospodinjstev 1984-1988, 138 str.
486. Kultura, umetnost in informacije 1987/88, 81 str.
487. Letni pregled gostinstva 1987, 54 str.
488. Letni pregled industrije 1988, 202 str.
489. Družbeni proizvod in narodni dohodek v SR Sloveniji 1988, 125 str.
490. Prihodki od neproizvodnih dejavnosti 1987 in 1988, 39 str.
491. Letni pregled investicij 1988, 44 str.
492. Osnovne in srednje šole konec 1988/89 in na začetku šolskega leta 1989/90, 119 str.
493. Seznam šol s splošnimi podatki ob začetku šolskega leta 1989/90, 66 str.
494. Letni pregled obrti 1985-1987, str. 165 str.
495. Kultura, umetnost in informacije 1988/89, 75 str.
496. Letni pregled gozdarstva 1989, str. 26 str.
497. Letni pregled zaposlenih 1989, 37 str.
498. Delavci v združenem delu 1988, 68 str.
499. Zmogljivost in uporaba opreme za AOP 1988, 78 str.
500. Letni pregled prometa in zvez 1988, 78 str.
501. Naravno gibanje prebivalstva SRS 1983-1987 I. Rojstva, 103 str.
502. Naravno gibanje prebivalstva SRS 1983-1987 II. Umrli, 122 str.
503. Popis pedagoških delavcev 1989, 87 str.
504. Diplomanti, doktorji znanosti, visokošolski učitelji 1989, 113 str.
505. Letni pregled cen 1989, 49 str.
506. Naravno gibanje prebivalstva 1983-1987, sklenjene in razvezane zakonske zveze, 105 str.
507. Družbena prehrana 1988, 47 str.
508. Letni pregled odkupa 1988, 60 str.
509. Raziskovalne organizacije 1988, 61 str.
510. Osební dohodki delavcev v združenem delu 1986-1988, 144 str.
511. Volitve 1990, 108 str.
512. Kazensko sodna statistika 1989, 87 str.
513. Letni pregled industrije 1989, 218 str.
514. Naravno gibanje prebivalstva 1988, 108 str.
515. Osební dohodki delavcev v združenem delu 1989, 64 str.
516. Letni pregled kmetijstva 1989, 49 str.
517. Osební dohodki delavcev v združenem delu 1983, 1984, 1985, 215 str.
518. Pregled prometa in zvez 1981-1985, 88 str.
519. Osební dohodki za določene poklice 1985, 54 str.
520. Letni pregled prometa in zvez 1986, 81 str.
521. Letni pregled gostinstva 1986, 41 str.
522. Letni pregled gostinstva 1988, 58 str.
523. Prodaja po republikah in prodaja reprodukcijskega materiala 1987, 49 str.
524. Izkoriščenost zmogljivosti v industriji 1983, 1988, 98 str.
525. Industrijske organizacije po občinah 1984-1988, 398 str.
526. Industrijske organizacije in proizvodi 1984, 276 str.
527. Industrijske organizacije in industrijski proizvodi 1985, 246 str.
528. Industrijske organizacije in industrijski proizvodi 1986, 274 str.
529. Industrijske organizacije in industrijski proizvodi 1987, 278 str.
530. Letni pregled gradbeništva 1988, 72 str.
531. Industrijske organizacije in industrijski proizvodi 1988, 311 str.
532. Vzgojnovarstvene organizacije 1989/90 in socialni zavodi 1988, 71 str.
533. Študenti 1990/91, 71 str.
534. Letni pregled odkupa 1989, 61 str.
535. Raziskovalne organizacije 1989, 71 str.
536. Pregled turizma 1988, 1989, 235 str.
537. Letni pregled trgovine 1988 in 1989, 69 str.
538. Prvi-časni podatki popisa prebivalstva, gospodinjstev, stanovanj in kmečkih gospodarstev v Republiki Sloveniji in letu 1991 po občinah, naseljih in krajevnih skupnostih, 132 str.
539. Anketa o porabi gospodinjstev 1989, 77 str.
540. Letni pregled prometa in zvez 1989, 72 str.
541. Pregled teritorialnih enot v Republiki Sloveniji s šiframi, 572 str.
542. Prihodki in odhodki podjetij in organizacij neproizvodnih dejavnosti 1989, 23 str.
543. Anketa o porabi gospodinjstev 1988, (petletna), 55 str.
544. Sestava organov samoupravnih interesnih skupnosti 1986, 1988, 35 str.
545. Sestava krajevnih skupnosti 1986, 1988, 47 str.
546. Pregled obrti 1988 in 1989, 164 str.
547. Letni pregled gostinstva 1989, 54 str.
548. Seznam šol s splošnimi podatki ob začetku šolskega leta 1990/1991, 70 str.
549. Diplomanti višje in visoke stopnje, diplomanti podiplomske stopnje in doktorji znanosti ter učitelji višjih in visokih šol 1990, 113 str.
550. Letni pregled gozdarstva 1990, 27 str.
551. Letni pregled investicij 1989, 42 str.
552. Kultura, umetnost in informacije 1989/90, 82 str.
553. Osnovne in srednje šole konec 1989/90 in ob začetku leta 1990/91, 117 str.
554. Letni pregled zaposlenih 1990, 38 str.
555. Letni pregled kmetijstva 1990, 37 str.
556. Letni pregled gradbeništva 1989, 37 str.

557. Družbeni proizvod in narodni dohodek 1989, 78 str.
558. Vzgojnovarstvene organizacije 1990/91 in socialni zavodi 1990, 69 str.
559. Letni pregled komunalne dejavnosti 1984-1987, 243 str.
560. Pravnosodje 1990, 78 str.
561. Letni pregled osebnih dohodkov zaposlenih v letu 1990, 57 str.
562. Selitveno gibanje prebivalstva 1988, 1989, 802 str.
563. Osebnih dohodki za določene poklice 1989, 81 str.
564. Letni pregled odkupa 1990, 60 str.
565. Industrijske organizacije in industrijski proizvodi 1989, 223 str.
566. Raziskovalne organizacije 1990, 59 str.
567. Industrijske organizacije po občinah 1989, 97 str.
568. Letni pregled industrije 1990, 219 str.
569. Sestava krajevnih skupnosti 1990, 41 str.
570. Letni pregled trgovine 1990, 61 str.
571. Letni pregled gostinstva 1990, 58 str.
572. Anketa o porabi gospodinjstev 1990, 38 str.
573. Prihodki in odhodki podjetij in organizacij neproizvodnih dejavnosti 1990, 24 str.
574. Letni pregled obrti 1990, 370 str.
575. Študenti v Republiki Sloveniji 1990, 67 str.
576. Seznam šol s splošnimi podatki ob začetku šolskega leta 1991/1992, 63 str.
577. Letni pregled turizma 1990, 141 str.
578. Letni pregled cen 1990, 48 str.
579. Letni pregled komunalne dejavnosti 1988-1990, 1991, 203 str.
580. Diplomanti višje in visoke stopnje, diplomanti podiplomske stopnje in doktorji znanosti ter učitelji višjih in visokih šol, Republika Slovenija 1991, 111 str.
581. Letni pregled investicij 1990, 53 str.
582. Družbeni proizvod in narodni dohodek 1990, 84 str.
583. Osnovne in srednje šole konec šolskega leta 1990/91 in ob začetku šolskega leta 1991/92, 123 str.
584. Letni pregled zaposlenih 1991, 32 str.
585. Prodajne zmogljivosti v trgovini na drobno 1989, 76 str.
586. Letni pregled prometa in zvez 1990, 71 str.
587. Letni pregled odkupa 1991, 58 str.
588. Pravnosodje 1991, 75 str.
589. Naravno gibanje prebivalstva Republike Slovenije 1989, 1990, 189 str.
590. Letni pregled kmetijstva 1991, 36 str.
591. Letni pregled cen 1991, 44 str.
592. Letni pregled industrije 1991, 217 str.
593. Vzgojnovarstvene organizacije 1991/1992 in socialni zavodi 1990, 69 str.
594. Kultura, umetnost in informacije 1991, 87 str.
595. Letni pregled trgovine 1991, 61 str.
596. Raziskovalne organizacije 1991, 58 str.
597. Letni pregled gostinstva 1991, 72 str.
598. Letni pregled gradbeništva 1990, 74 str.
599. Letni pregled obrti 1991, 334 str.
600. Volitve 1992, 75 str.
601. Študenti, vpis na podiplomski študij 1991/92, vpis na podiplomski študij 1992/93, 83 str.
602. Seznam šol s splošnimi podatki ob začetku šolskega leta 1992/93, 66 str.
603. Popis prebivalstva, gospodinjstev, stanovanj in kmečkih gospodarstev, Republika Slovenija, 310 str.
604. Prebivalci RS po krajevnih skupnostih 30.6.1993 Krajevne skupnosti in naselja v RS 31.12.1993, 210 str.
605. Diplomanti dodiplomske in podiplomske stopnje, ter visokošolski učitelji, Republika Slovenija, 166 str.
606. Letni pregled osebnih dohodkov zaposlenih v Sloveniji v letu 1991, 57 str.
607. Delovno aktivno prebivalstvo, 188 str.
608. Letni pregled turizma 1991, 137 str.
609. Anketa o porabi gospodinjstev 1991 in 1992, 70 str.
610. Letni pregled prometa in zvez 1991, 80 str.
611. Osnovne in srednje šole konec šolskega leta 1991/92 in ob začetku šolskega leta 1992/93, 142 str.
612. Letni pregled investicij 1991, 56 str.
613. Letni pregled kmetijstva 1992, str 39 str.
614. Letni pregled cen 1992, 68 str.
615. Kultura, umetnost in informacije 1991/92, 97 str.
616. Vzgojnovarstveni zavodi v šolskem letu 1992/93 in socialni zavodi 1992 s seznamom poročevalskih enot, 68 str.
617. Popis prebivalstva, gospodinjstev, stanovanj in kmečkih gospodarstev v Republiki Sloveniji v letu 1991 str. Rezultati po občinah, 387 str.
618. Naravno gibanje prebivalstva Republike Slovenije 1991, 124 str.
619. Letni pregled odkupa 1992, 64 str.
620. Raziskovalne organizacije 1992, 78 str.
621. Letni pregled gradbeništva 1991, 67 str.
622. Letni pregled obrti 1992, 383 str.
623. Letni pregled zaposlenih 1992, 41 str.
624. Letni pregled gostinstva, 1992, 69 str.
625. Pravnosodje 1992, 83 str.
626. Študenti v Republiki Sloveniji, dodiplomski študij 1993/94, podiplomski študij 1992/93, 104 str.
627. Seznam šol s splošnimi podatki ob začetku šol. leta 1993/94, 71 str.
628. Diplomanti ter visokošolski učitelji 1993, 172 str.
629. Seznam šol s splošnimi podatki ob začetku šol. leta 1994/95, 69 str.
630. Industrijske organizacije in industrijska proizvodnja 1990, 262 str.
631. Letni pregled prometa in zvez 1992, 83 str.
632. Letni pregled kmetijstva 1993, 41 str.
633. Industrijske organizacije po občinah 1990, 110 str.
634. Letni pregled obrti 1993, 409 str.
635. Pravnosodje 1993, 66 str.
636. Vzgojno-varstveni zavodi v šolskem letu 1993/94 in socialni zavodi 1993 s seznamom poročevalskih enot, 63 str.
637. Letni pregled odkupa 1993, 64 str.
638. Letni pregled cen 1993, 60 str.
639. Anketa o porabi gospodinjstev 1993, 80 str.
640. Anketa o porabi v gospodinjstvih - počitnice, potovanja in izleti domačega prebivalstva, 1993, 36 str.
641. Pregled industrije 1992 in 1993, 311 str.
642. Letni pregled gostinstva 1993, 68 str.
643. Aktivno prebivalstvo - Slovenija 1994 - Europa 1992, 181 str.
644. Študenti v Republiki Sloveniji, dodiplomski študij 1994/95, podiplomski študij 1993/94, 107 str.
645. Prodajne zmogljivosti v trgovini na drobno 1992, 101 str.
646. Diplomanti in visokošolski učitelji 1994, 174 str.
647. Naravno gibanje prebivalstva Republike Slovenije v letih 1992 in 1993, 170 str.
648. Pregled gradbeništva 1992 in 1993, 118 str.
649. Letni pregled prometa in zvez 1993, 69 str.
650. Pravnosodje 1994, 70 str.
651. Pregled trgovine 1992 in 1993, 86 str.
652. Letni pregled industrije 1994, 204 str.
653. Pregled komunalne dejavnosti, 1992, 1993 in 1994, 185 str.
654. Letni pregled cen 1994, 61 str.
655. Kultura, umetnost in informacije, 1992/93, 118 str.
656. Letni pregled kmetijstva 1994, 40 str.
657. Osnovne in srednje šole konec šolskega leta 1992/93 in 1993/94 in na začetku šolskega leta 1993/94 in 1994/95, 302 str.
658. Letni pregled odkupa 1994, 65 str.
659. Vzgojno-varstveni zavodi s seznamom poročevalskih enot v šolskem letu 1994/95 ter javni socialnovarstveni zavodi 1994, 60 str.
660. Letni pregled gradbeništva 1994, 72 str.
661. Pregled turizma 1992-1994, 305 str.
662. Letni pregled prometa in zvez 1994, 76 str.
663. Zaposlene osebe v letih 1993 in 1994, 67 str.
664. Prebivalstvo Republike Slovenije 1994, 425 str.
665. Študentje v Republiki Sloveniji, vpis na dodiplomski študij 1995/96, 88 str.
666. Občine, naselja in ulice Republike Slovenije, 31. 12. 1995, 327 str.
667. Letni pregled investicij 1992, 45 str.
668. Diplomanti in visokošolski učitelji, Republika Slovenija, 1995, 160 str.
669. Seznam šol s splošnimi podatki ob začetku šol. leta 1995/96, 76 str.

670. Industrijske organizacije po občinah 1991, 1992, 123 str.
671. Industrijske organizacije in industrijski proizvodi 1991, 1992, 383 str.
672. Kultura, umetnost in informacije, 93/94, 109 str.
673. Letni pregled industrije 1995, 74 str.
674. Osnovne glasbene in srednje šole konec šolskega leta 1994/95 in na začetku šolskega leta 1995/96, 171 str.
675. Aktivno prebivalstvo Slovenija 95 - Evropa 93, 196 str.
676. Plače, 92, 93, 94, 95, 158 str.
677. Pravosodje 1995, 83 str.
678. Letni pregled kmetijstva 1995, 40 str.
679. Letni pregled cen 1995, 40 str.
680. Letni pregled odkupa, 1995, 60 str.
681. Letni pregled turizma, 1995, 179 str.
682. Vzgojno varstveni zavodi s seznamom poročevalskih enot v letu 1995/96 domovi za nastanitev učencev in študentov, zavodi usposabljanja otrok in mladostnikov ter javni socialnovarstveni zavodi 1995, 49 str.
683. Zaposlene osebe v letu 1995, 40 str.
684. Anketa o porabi gospodinjestev 1994, 1995, 77 str.
685. Prebivalstvo Republike Slovenije 1995, 529 str.
Population of the Republic of Slovenia, 529 pages
686. Letni pregled gradbeništva 1995, 70 str.
687. Študentje v Republiki Sloveniji, 1996/97, 148 str.
688. Ocenjena škoda zaradi elementarnih nesreč Republika Slovenija, 1995, str 34.
689. Zaposlene osebe v podjetjih in drugih organizacijah, Republiki Sloveniji, stanje 31. december 1996, 313 str.
690. Zaposlene osebe v podjetjih in drugih organizacijah, Republika Slovenija, stanje 31. XII 1990, 199 str.
691. Zaposlene osebe v podjetjih in drugih organizacijah, Republika Slovenija, stanje 31. XII 1991, 199 str.

Odgovarja direktor Tomaž Banovec
Urednica Avgušтина Kuhar de Domizio
Lektorica Ivanka Zobec

Izdal in tiskal Statistični urad Republike Slovenije Ljubljana, Vožarski pot 12

Tiskano v 110 izvodih, 1997

Uporaba in objava podatkov, v celoti ali deloma, dovoljena le z navedbo vira

Po mnenju Ministrstva za kulturo Republike Slovenije, številka 415-150/92 mb z dne 31.3.1992,
se plačuje 5% davek od prometa proizvodov po 1. odstavku tarifne številke 3 Tarife prometnega
davka

ISSN 0352-0226

