



LOKALNE VOLITVE 2002


ŽUPANSKE VOLITVE 10. 11. IN 1. 12. 2002

VOLITVE V OBČINSKE SVETE 10. 11. 2002

LOCAL ELECTIONS 2002

MAYORAL ELECTIONS 10 NOVEMBER AND 1 DECEMBER 2002

ELECTIONS TO MUNICIPAL COUNCILS 10 NOVEMBER 2002





ISSN 0352-0226

ISBN 961-239-017-7

6 VOLITVE
ELECTIONS**LOKALNE VOLITVE 2002**

ŽUPANSKE VOLITVE 10. 11. IN 1. 12. 2002

VOLITVE V OBČINSKE SVETE 10. 11. 2002

LOCAL ELECTIONS 2002

MAYORAL ELECTIONS 10 NOVEMBER AND 1 DECEMBER 2002

ELECTIONS TO MUNICIPAL COUNCILS 10 NOVEMBER 2002

št./No **796** | Ljubljana, 2003

AVTORICA / AUTHOR:

Zofija Savec

STATISTIČNI URAD RS

OK sp
RR VOLITVE
Lokalne 2002

1001292

COBISS •

CIP - Kataložni zapis o publikaciji
Narodna in univerzitetna knjižnica, Ljubljana324(497.4)*2002*
311:324(497.4)

SAVEC, Zofija

Lokalne volitve 2002 : županske volitve 10. 11. in 1. 12. 2002, volitve v občinske svete 10. 11. 2002 = Local elections 2002 : mayoral elections 10 November and 1 December 2002, elections to municipal councils 10 November 2002 / [avtorica Zofija Savec]. – Ljubljana : Statistični urad Republike Slovenije, 2003. _ (Rezultati raziskovanj / Statistični urad Republike Slovenije = Results of surveys / Statistical Office of the Republic of Slovenia, ISSN 0352-0226 ; št. 796. 6. Voltve = Elections)

ISBN 961-239-017-7
1. Gl. stv. nasl.
124370176

Izdal, založil in tiskal Statistični urad Republike Slovenije, Ljubljana, Vožarski pot 12 - **Uporaba in objava podatkov dovoljena le z navedbo vira** - Odgovarja generalna direktorica mag. Irena Križman - Urednica zbirke Rezultati raziskovanj Avgušlina Kuhar de Domizio - Slovensko besedilo jezikovno uredila Joža Lakovič - Angleško besedilo jezikovno uredil Boris Panič - Tehnični urednik in oblikovalec naslovnice Anton Rojc - Računalniško oblikovanje besedila in tabel Slavka Slokar, oblikovanje grafikonov Peter Polončič Ruparčič - Tiskano v 400 izvodih - Informacije daje Informacijsko središče, tel.: (01) 241 51 04 - Avtomatski telefonski odzivnik (01) 475 65 55 - El. pošta: info.stat@gov.si.

Prepared, published and printed by the Statistical Office of the Republic of Slovenia, Ljubljana, Vožarski pot 12 - **Use and publication of data is allowed provided the source is acknowledged** - Director-General Irena Križman - Results of Surveys editor Avgušlina Kuhar de Domizio - Slovenian Language Editor Joža Lakovič - English Language Editor Boris Panič - Technical Editor and front cover design Anton Rojc - Computer text and table layout design Slavka Slokar, computer graph layout Peter Polončič Ruparčič - Total print run 400 copies - Information is given by the Information Center, telephone +386 1 241 51 04 - Answering machine +386 1 475 65 55 - E-mail: info.stat@gov.si.

UVOD

Rezultati raziskovanj so knjižna zbirka Statističnega urada Republike Slovenije, ki celovito prikazuje rezultate posameznega statističnega raziskovanja ali skupine sorodnih statističnih raziskovanj. Vsak zvezek vsebuje najpomembnejša metodološka pojasnila, kratek komentar sestavljalca in izčrpane tabelarne pregledne.

Statistični urad RS je objavil podatke o volitvah leta 1951 v publikaciji "Statistična dokumentacija", podatke o volitvah za leta 1967, 1969 in 1974 v publikacijah Statistično gradivo, za leta 1978, 1982, 1986, 1990 in 1992 v Rezultatih raziskovanj, za leta 1994, 1996, 1997 v Statističnih informacijah, za leto 1998 v Rezultatih raziskovanj.

Rezultati raziskovanj s področja volilnih statistik so objavljeni tudi v Statističnem letopisu RS in v Sloveniji v številkah

Politična ureditev v nekdanji Jugoslaviji se je do leta 1990 vse bolj oddaljevala od drugih. To se je izrazilo kazalo tudi v razvoju volilnega sistema, ki se je v obdobju po drugi svetovni vojni, predvsem po letu 1953 z začetkom samoupravljanja, razvil v poseben, samostojni volilni sistem.

Volilna zakonodaja, sprejeta konec leta 1989 in uresničena na volitvah spomladi 1990 (še v nekdanji Jugoslaviji), je pomenila popoln prelom z dotedanjimi volilnimi ureditvami.

Čeprav je sistem še vedno vseboval principe delegatskega in skupščinskega sistema, so na volitvah 1990 v družbeno-politični zbor Republike Slovenije, ki je bil eden izmed zborov slovenske trodomne skupščine, lahko prvič predlagale kandidate tudi politične stranke. S tem, so bile v Sloveniji izvedene prve večstrankarske volitve.

Volilni sistem v samostojni Sloveniji se je naslonil na temeljna načela nove ustavne ureditve. Slovenska ustava iz leta 1991 je uvedla nov sistem lokalne samouprave, ki se bistveno razlikuje od prejšnjega komunalnega sistema. Občina je temeljna enota lokalne samouprave s funkcijami, ki so običajne tudi v drugih sodobnih državah. Zakon o lokalnih volitvah, ki je bil sprejet leta 1993, je v letu 1994 prvič omogočil izvedbo volitev organov lokalne samouprave na novih temeljih. Tedaj so prvič izvedli volitve županov in volitve članov občinskih svetov. V letu 1998 so bile lokalne volitve izvedene drugič in v letu 2002 že tretjič.

Statistični urad ima pri pripravi volilnih statistik določene težave, delno zaradi zamud pri poročanju, delno pa zato, ker se spreminjajo občinski volilni teritoriji in enote, kar onemogoča časovno primerjavo. Pričakujemo, da bo to urejeno z volilno zakonodajo.

V tej številki Rezultatov raziskovanj objavljamo podatke o kandidatih za župane in županje ter podatke o županih in županjah, izvoljenih v prvem in drugem krogu županskih volitev, ki so potekale 10. 11. in 1. 12. 2002. Objavljamo tudi podatke o kandidatih in izvoljenih članih in članicah občinskih svetov. Volitve le-teh so bile 10. 11. 2002. Podatke prikazujemo po mestnih in drugih občinah.

INTRODUCTION

Results of Surveys is a series of the Statistical Office of the Republic of Slovenia which comprehensively shows results of individual statistical surveys or a group of related surveys. Each volume contains the most important methodological explanations, a short comment and exhaustive tabular reviews.

Statistical Office of the Republic of Slovenia published data on 1951 elections in its publication "Statistical Documentation", data on 1967, 1969 and 1974 elections in Statistical Material, data on 1978, 1982, 1986, 1990 and 1992 elections in Results of Surveys, data on 1994, 1996 and 1997 elections in Rapid Reports and data on 1998 elections in Results of Surveys. Results of surveys from the field of election statistics are also published in the Statistical Yearbook of the Republic of Slovenia and in Slovenia in Figures.

Until 1990 the political system in former Yugoslavia was moving away from the rest of the world. This showed markedly in the development of the election system, which in the period after World War II - and especially after 1953, when self-management was introduced - developed into a special election system.

The election legislation adopted at the end of 1989 and implemented at elections in spring 1990 (still in former Yugoslavia) indicated a complete break-up with the previous election system.

Although our election system still contained some of the principles of the delegational and assembly system, at 1990 elections to the Socio-political Chamber of the Republic of Slovenia, which used to be one of the three chambers of Slovenian assembly, political parties were able to nominate their candidates for the first time. Thus Slovenia carried out the first multi-party elections.

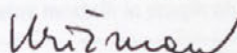
The election system in independent Slovenia is based upon the basic principles of the new constitutional regulation. Slovenian constitution adopted in 1991 introduced a new system of local self-government, which is essentially different from the previous municipal administration. Municipalities became basic local self-government units with functions usual in other modern countries. In 1994, the Local Elections Act, which was adopted in 1993, for the first time enabled local self-government elections to be carried out on a completely new basis. We carried out mayoral elections and elections of members of municipal councils. In 1998 these elections were carried out for the second time and in 2002 for the third time.

Statistical Office has certain problems with preparing election statistics. Partly because of delays in reporting and partly because of the fact that election territories of municipalities and of electoral units are changing, which makes time comparisons impossible. We expect this to be regulated with the election legislation.

This volume of Results of Surveys brings data on candidates for mayors and data on mayors elected in the first and second round of mayoral elections on 10 November and 1 December 2002.

We are also publishing data on candidates for members of municipal councils elected on 10 November 2002. Data are shown by urban and other municipalities.

Mag. Irena Križman,
generalna direktorica
Director-General



STATISTIČNA ZNAMENJA

- ni pojava
- ... ni podatka
- Ø povprečje
- * popravljen podatek
- 0 podatek je manjši od 0,5 dane merske enote
- 0,0 podatek je manjši od 0,05 dane merske enote
- 1) označba za opombo pod tabelo
- () začasen, nezadostno preverjen ali ocenjen podatek

STATISTICAL SIGNS

- no occurrence of event
- ... data not available
- Ø average
- * corrected data
- 0 value not zero but less than 0,5 of the unit employed
- 0,0 value not zero but less than 0,05 of the unit employed
- 1) footnote
- () provisional, incomplete or estimated data

VSEBINA
CONTENS

UVOD / INTRODUCTION	3
METODOLOŠKA POJASNILA / METHODOLOGICAL	8
KOMENTAR / COMMENT	10
KANDIDATNE LISTE / LISTS OF CANDIDATES	21
1. SPLOŠNI PREGLED / GENERAL OVERVIEW	24
1.1 Župani in županje po spolu in kandidatnih listah	24
Mayors and mayoresses by sex and lists of candidates	
1.2 Člani in članice občinskih svetov po spolu in kandidatnih listah	24
Members of municipal councils by sex and lists of candidates	
 ŽUPANSKE VOLITVE - 10. 11. IN 1. 12. 2002	
MAYORAL ELECTIONS - 10 November and 1 December	
2. KANDIDATI/KANDIDATKE ZA ŽUPANE/ŽUPANJE, VOLITVE 10. 11. IN 1. 12. 2002	26
CANDIDATES FOR MAYORS, 10 November and 1 December 2002 election	
2.1 Kandidati/kandidatke za župane/županje mestnih in drugih občin po spolu in kandidatnih listah, volitve 10. 11. in 1. 12. 2002.....	26
Candidates for mayors of urban and other municipalities by sex and lists of candidates, 10 November and December 2002 election	
2.2 Kandidati/kandidatke za župane/županje mestnih in drugih občin po spolu, povprečni starosti in starostnih skupinah, volitve 10. 11. in 1. 12. 2002	32
Candidates for mayors of urban and other municipalities by sex, mean age and age groups, 10 November and December 2002 election	
2.3 Kandidati/kandidatke za župane/županje mestnih in drugih občin po spolu in šolski izobrazbi, volitve 10. 11. in 1. 12. 2002	35
Candidates for mayors of urban and other municipalities by sex and school education, 10 November and 1 December 2002 election	
2.4 Kandidati/kandidatke za župane/županje mestnih in drugih občin, po spolu in poklicnih skupinah oz. statusu, volitve 10. 11. in 1. 12. 2002	38
Candidates for mayors of urban and other municipalities by sex and occupational groups or status, 10 November and 1 December 2002 election	
2.5 Kandidatke za županje mestnih in drugih občin po kandidatnih listah, volitve 10. 11. in 1. 12. 2002.....	43
Candidates for mayoresses of urban and other municipalities by lists of candidates, 10 November and 1 December 2002 election	
2.6 Kandidatke za županje mestnih in drugih občin po povprečni starosti in starostnih skupinah, volitve 10. 11. in 1. 12. 2002.....	44
Candidates for mayoresses of urban and other municipalities by mean age and age groups, 10 November and 1 December 2002 election	
2.7 Kandidatke za županje mestnih in drugih občin po šolski izobrazbi, volitve 10. 11. in 1. 12. 2002.....	45
Candidates for mayoresses of urban and other municipalities by school education, 10 November and 1 December 2002 election	
2.8 Kandidatke za županje mestnih in drugih občin po poklicnih skupinah oz. statusu, volitve 10. 11. in 1. 12. 2002.....	46
Candidates for mayoresses of urban and other municipalities by occupational groups or status, 10 November and 1 December 2002 election	
 VOLITVE V OBČINSKE SVETE 10. 11. 2002	
ELECTIONS TO MUNICIPAL COUNCILS, 10 November 2002	
3. KANDIDATI/KANDIDATKE ZA ČLANE/ČLANICE OBČINSKIH SVETOV, VOLITVE 10. 11. 2002.....	48
CANDIDATES FOR MEMBERS OF MUNICIPAL COUNCILS, 10 November 2002 election	
3.1 Kandidati/kandidatke za člane/članice občinskih svetov mestnih in drugih občin po spolu in kandidatnih listah, volitve 10. 11. 2002	48
Candidates for members of municipal councils of urban and other municipalities by sex and lists of candidates, 10 November 2002 election	
3.2 Kandidati/kandidatke za člane/članice občinskih svetov mestnih in drugih občin po spolu in starostnih skupinah, volitve 10. 11. 2002	54
Candidates for members of municipal councils of urban and other municipalities by sex and age groups, 10 November 2002 election	

3.3	Kandidati/kandidatke za člane/članice občinskih svetov mestnih in drugih občinah po spolu in šolski izobrazbi, volitve 10. 11. 2002	58
	Candidates for members of municipal councils of urban and other municipalities by sex and school education, 10 November 2002 election	
3.4	Kandidati/kandidatke za člane/članice občinskih svetov mestnih in drugih občinah po spolu in poklicnih skupinah oz. statusu, volitve 10. 11. 2002	62
	Candidates for members of municipal councils of urban and other municipalities by sex and occupational groups or status, 10 November 2002 election	
3.5	Kandidatke za članice občinskih svetov mestnih in drugih občin po kandidatnih listah, volitve 10. 11. 2002	66
	Women candidates for members of municipal councils of urban and other municipalities by lists of candidates, 10 November 2002 election	
3.6	Kandidatke za članice občinskih svetov mestnih in drugih občin po povprečni starosti ter starostnih skupinah, volitve 10. 11. 2002	72
	Women candidates for members of municipal councils of urban and other municipalities by mean age and age groups, 10 November 2002 election	
3.7	Kandidatke za članice občinskih svetov mestnih in drugih občin po šolski izobrazbi, volitve 10. 11. 2002	76
	Women candidates for members of municipal councils of urban and other municipalities by school education, 10 November 2002 election	
3.8	Kandidatke za članice občinskih svetov mestnih in drugih občin po poklicnih skupinah oz. statusu, volitve 10. 11. 2002	80
	Women candidates for members of municipal councils of urban and other municipalities by occupational groups or status, 10 November 2002 election	
4.	ŽUPANSKE VOLITVE 10. 11. IN 1. 12. 2002 MAYORAL ELECTIONS - 10 November and 1 December	
4.1	Volišča, volivni upravičenci in volilna udeležba v prvem krogu županskih volitev, 10. 11. 2002, po mestnih in drugih občinah	84
	Polling stations, the electorate and turnout in the first round of mayoral elections on 10 November 2002, by urban and other municipalities	
4.2	Volišča, volivni upravičenci in volilna udeležba v drugem krogu županskih volitev, 1. 12. 2002, po mestnih in drugih občinah....	87
	Polling stations, the electorate and turnout in the second round of mayoral elections on 1 December 2002, by urban and other municipalities	
4.3	Glasovi, ki so jih prejeli kandidati za župane in županje v prvem krogu županskih volitev, 10. 11. 2002, po mestnih in drugih občinah ter kandidatnih listah (absolutna števila)	88
	Votes obtained by candidates for mayors in the first round of mayoral elections on 10 November 2002, by urban and other municipalities and lists of candidates (absolute numbers)	
4.4	Glasovi, ki so jih prejeli kandidati za župane in županje v drugem krogu županskih volitev, 1. 12. 2002, po mestnih in drugih občinah ter kandidatnih listah (absolutna števila)	94
	Votes obtained by candidates for mayors in the second round of mayoral elections on 1 December 2002, by urban and other municipalities and lists of candidates (absolute numbers)	
4.5	Glasovi, ki so jih prejeli kandidati za župane in županje v prvem krogu županskih volitev, 10. 11. 2002, po mestnih in drugih občinah ter kandidatnih listah (strukturni deleži)	96
	Votes obtained by candidates for mayors in the first round of mayoral elections on 10 November 2002, by urban and other municipalities and lists of candidates (structure)	
4.6	Glasovi, ki so jih prejeli kandidati za župane in županje v drugem krogu županskih volitev, 1. 12. 2002, po mestnih in drugih občinah ter kandidatnih listah (strukturni deleži)	102
	Votes obtained by candidates for mayors in the second round of mayoral elections on 1 December 2002, by urban and other municipalities and lists of candidates (structure)	
4.7	Župani in županje, izvoljeni 10. 11. in 1. 12. 2002 po mestnih in drugih občinah, spolu ter kandidatnih listah	103
	Mayors elected on 10 November and 1 December 2002, by urban and other municipalities, sex and lists of candidates	
4.8	Župani in županje, izvoljeni 10. 11. in 1. 12. 2002, po mestnih in drugih občinah, spolu ter starostnih skupinah	106
	Mayors elected on 10 November and 1 December 2002, by urban and other municipalities, sex and age groups	
4.9	Župani in županje, izvoljeni 10. 11. in 1. 12. 2002, po mestnih in drugih občinah, spolu ter šolski izobrazbi	109
	Mayors elected on 10 November and 1 December 2002, by urban and other municipalities, sex and school education	
4.10	Župani in županje, izvoljeni 10. 11. in 1. 12. 2002, po mestnih in drugih občinah, spolu ter poklicnih skupinah	112
	Mayors elected on 10 November and 1 December 2002, by urban and other municipalities, sex and occupational groups	

4.11	Župani in županje, izvoljeni v prvem in drugem krogu 10. 11. in 1. 12. 2002	116
	Mayors elected in the first and second round on 10 November and 1 December 2002	
4.12	Županje, izvoljene 10. 11. in 1. 12. 2002 po mestnih in drugih občinah ter kandidatnih listah	119
	Mayoresses elected on 10 November and 1 December 2002, by urban and other municipalities and lists of candidates	
4.13	Županje, izvoljene 10. 11. in 1. 12. 2002, po mestnih in drugih občinah ter starostnih skupinah	119
	Mayoresses elected on 10 November and 1 December 2002, by urban and other municipalities and age groups	
4.14	Županje, izvoljene 10. 11. in 1. 12. 2002, po mestnih in drugih občinah ter šolski izobrazbi	120
	Mayoresses elected on 10 November and 1 December 2002, by urban and other municipalities and school education	
4.15	Županje, izvoljene 10. 11. in 1. 12. 2002, po mestnih in drugih občinah ter poklicnih skupinah	120
	Mayoresses elected on 10 November and 1 December 2002, by urban and other municipalities and occupational groups	
5.	VOLITVE V OBČINSKE SVETE 10. 11. 2002 ELECTIONS TO MUNICIPAL COUNCILS, 10 November 2002	
5.1	Volišča, volivni upravičenci in volilna udeležba na volitvah občinskih svetnikov in svetnic, 10. 11. 2002, po mestnih in drugih občinah	121
	Polling stations, the electorate and turnout at elections of municipal councillors on 10 November 2002, by urban and other municipalities	
5.2	Rezultati glasovanja za člane in članice občinskih svetov izvoljenih na volitvah 10. 11. 2002, po mestnih in drugih občinah ter kandidatnih listah, ki so jih predlagale politične stranke in volilci (absolutna števila)	125
	Results of voting for members of municipal councils elected on 10 November, by urban and other municipalities and lists of candidates nominated by political parties and voters (absolute numbers)	
5.3	Rezultati glasovanja za člane in članice občinskih svetov izvoljenih na volitvah 10. 11. 2002, po mestnih in drugih občinah ter kandidatnih listah, ki so jih predlagale politične stranke in volilci (strukturni deleži)	128
	Results of voting for members of municipal councils elected on 10 November, by urban and other municipalities and lists of candidates nominated by political parties and voters (structure)	
5.4	Člani in članice občinskih svetov, izvoljeni na volitvah 10. 11. 2002, po mestnih in drugih občinah, spolu ter kandidatnih listah, ki so jih predlagale politične stranke in volilci	132
	Members of municipal councils elected on 10 November 2002, by urban and other municipalities, sex and lists of candidates nominated by political parties and voters	
5.5	Člani in članice občinskih svetov, izvoljeni na volitvah 10. 11. 2002, po mestnih in drugih občinah, spolu ter starostnih skupinah	138
	Members of municipal councils elected on 10 November 2002, by urban and other municipalities, sex and age groups	
5.6	Člani in članice občinskih svetov, izvoljeni na volitvah 10. 11. 2002, po mestnih in drugih občinah, spolu ter šolski izobrazbi	142
	Members of municipal councils elected on 10 November 2002, by urban and other municipalities, sex and school education	
5.7	Člani in članice občinskih svetov, izvoljeni na volitvah 10. 11. 2002, po mestnih in drugih občinah, spolu ter poklicnih skupinah	146
	Members of municipal councils elected on 10 November 2002, by urban and other municipalities, sex and occupational groups	
5.8	Članice občinskih svetov, izvoljene na volitvah 10. 11. 2002, po mestnih in drugih občinah ter kandidatnih listah, ki so jih predlagale politične organizacije in volilci	150
	Women members of municipal councils elected on 10 November 2002, by urban and other municipalities and lists of candidates nominated by political parties and voters	
5.9	Članice občinskih svetov, izvoljene na volitvah 10. 11. 2002, po mestnih in drugih občinah ter starostnih skupinah	153
	Women members of municipal councils elected on 10 November 2002, by urban and other municipalities and age groups	
5.10	Članice občinskih svetov, izvoljene na volitvah 10. 11. 2002, po mestnih in drugih občinah ter šolski izobrazbi	156
	Women members of municipal councils elected on 10 November 2002, by urban and other municipalities and school education	
5.11	Članice občinskih svetov, izvoljene na volitvah 10. 11. 2002, po mestnih in drugih občinah ter poklicnih skupinah	160
	Women members of municipal councils elected on 10 November 2002, by urban and other municipalities and occupational groups	

METODOLOŠKA POJASNILA

Viri in metode zbiranja podatkov

Statistični urad Republike Slovenije je v letu 2002 že tretjič po letu 1994 spremljal redne lokalne volitve, in sicer volitve županov in volitve članov občinskih svetov. Spremljanje volitev je izvedel na podlagi Zakona o državni statistiki (Uradni list RS, št. 45/95 in št. 9/01).

Podatke o kandidatih za župane in kandidatih za člane občinskih svetov je Statistični urad Republike Slovenije v letu 2002 zbral z vprašalnikoma Statistično poročilo o kandidatih za župane občin, lokalne volitve, 2002, ter Statistično poročilo o kandidatih za člane občinskih svetov, lokalne volitve, 2002, ki so ju izpolnjevale občinske volilne komisije.

Podatke o županih mestnih in drugih občin, izvoljenih na županskih volitvah v prvem in drugem krogu, ter podatke o izvoljenih članih občinskih svetov pa nam je posredovala Republiška volilna komisija.

Župani se volijo po večinskem sistemu, sistemu absolutne večine; to pomeni, da mora dobiti izvoljeni več kot polovico veljavnih glasov. Če v prvem krogu ni izvoljen nihče izmed kandidatov, se opravi drugi krog glasovanja med dvema kandidatom, ki sta dobila pri prvem glasovanju največ glasov.

Člani občinskih svetov se volijo po večinskem ali po proporcionalnem sistemu.

Če šteje občinski svet od 7 do 11 članov, se člani občinskega sveta volijo po večinskem sistemu.

Če šteje občinski svet od 12 do 45 članov, se člani občinskega sveta volijo po proporcionalnem sistemu.

Za izvolitev občinskih svetnikov po večinskem sistemu predpisuje zakon sistem relativne večine. Izvoljeni so kandidati, ki so dobili relativno največ glasov.

Pri volitvah po večinskem sistemu se glasuje o posameznih kandidatih. Volivec lahko glasuje največ za toliko kandidatov, kolikor članov občinskega sveta se voli v volilni enoti. Izvoljeni so kandidati, ki so dobili največ glasov.

Pri proporcionalnih volitvah se glasuje o listah kandidatov v volilni enoti. Volivec lahko glasuje samo za eno kandidatno listo. Volivec lahko na glasovnici kandidatne liste, za katero je glasoval, označi kandidata, ki mu daje pri izvolitvi prednost pred drugimi kandidati te liste. To je t. i. preferenčni ali prednostni glas.

Člani občinskega sveta, predstavniki italijanske, madžarske in slovenske narodne skupnosti in predstavniki romske skupnosti se volijo po večinskem sistemu.

Volilni organi za izvedbo županskih volitev in volitev članov občinskih svetov so občinske volilne komisije, volilni odbori in Republiška volilna komisija.

Za volitve članov občinskega sveta, predstavnikov italijanske, madžarske in slovenske narodne skupnosti in predstavnikov romske skupnosti se imenuje posebna volilna komisija.

Pravico, voliti člane občinskega sveta oz. župana in biti voljen v omenjeni funkciji, ima vsak državljan Republike Slovenije, ki je do dneva glasovanja dopolnil 18 let in mu ni odvzeta opravilna sposobnost.

Volilno pravico ima državljan v občini, v kateri ima stalno prebivališče.

METHODOLOGICAL EXPLANATIONS

Sources and methods of data collection

For the third time after 1994, in 2002 the Statistical Office of the Republic of Slovenia followed regular local elections of mayors and members of municipal councils on the basis of the National Statistics Act (OJ RS, No. 45/95 and No. 9/01).

Data on candidates for mayors and candidates for members of municipal councils were collected by the Statistical Office of the Republic of Slovenia with the statistical questionnaires "Statistical Report on Candidates for Mayors, Local Elections 2002" and "Statistical Report on Candidates for Members of Municipal Councils, Local Elections 2002", which was answered by municipal electoral commissions.

Data on mayors of urban and other municipalities, who were elected at mayoral elections in the first and the second round, and data on elected members of municipal councils were sent to us by the National Electoral Commission.

Mayors are elected according to the majority system, i.e. the system of absolute majority, which means that the elected mayor must obtain more than a half of valid votes. If in the first round none of the candidates is elected, the second round is held between the two candidates who obtained most votes in the first round.

Members of municipal councils are elected according to the majority or the proportional system.

If the municipal council has between 7 and 11 members, they are elected according to the majority system.

If the municipal council has between 12 and 45 members, they are elected according to the proportional system.

If members of municipal councils are elected according to the majority system, the law prescribes that the relative majority is needed. Candidates are elected if they obtain a relative majority of votes.

In elections according to the majority system voters vote for individual candidates. Each voter can vote for as many candidates as there are members of the municipal council to be elected in his or her electoral unit. Elected are candidates who obtained most votes.

In elections according to the proportional system voters vote for lists of candidates in the electoral unit. They can only vote for one list of candidates. However, on the list of their choice voters can mark the candidate whom they prefer within that particular list. These are the so called preferential votes.

Members of municipal councils who are representatives of the Italian or Hungarian national communities, the Slovenian national community or the Romany community are elected according to the majority system.

Bodies responsible for implementation of mayoral elections and elections of members of municipal councils are municipal electoral commissions, electoral committees and the National Electoral Commission.

For elections of members of municipal councils who are representatives of the Italian or Hungarian national communities, the Slovenian national community or the Romany community a special electoral commission is appointed.

Every citizen of the Republic of Slovenia who has reached the age of 18 by the election day and has not been declared legally incompetent has the right to vote and to be elected member of a municipal council or mayor.

The right to vote can be exercised in the municipality of permanent residence.

V letu 2002 so dobili pravico, voliti člane občinskega sveta tudi tujci, ki imajo stalno prebivališče v Republiki Sloveniji. To jim je omogočil Zakon o spremembah in dopolnitvah Zakona o lokalnih volitvah (Uradni list RS, št. 51/2002).

Pravico, voliti člana občinskega sveta, predstavnika italijanske, madžarske in slovenske narodne skupnosti in pravico biti voljen v to funkcijo, imajo pripadniki teh narodnih skupnosti, ki imajo volilno pravico.

Pravico, voliti člana občinskega sveta, predstavnika romske skupnosti in biti voljen v to funkcijo, imajo pripadniki te skupnosti, ki imajo volilno pravico.

Kandidate za člane občinskega sveta oz. za župana lahko določajo:

- politične stranke po postopku, opredeljenem s pravili stranke;
- skupine volivcev s podpisovanjem;

Kandidate za člane občinskega sveta, predstavnike italijanske, madžarske in slovenske narodne skupnosti, določijo volivci, pripadniki narodne skupnosti v občini, z najmanj 15 podpisi.

Kandidate za člane občinskega sveta, predstavnike romske skupnosti, določijo volivci, pripadniki te skupnosti v občini.

Zajetje

V podatkih so zajeti kandidati za župane in županje, kandidati za člane in članice občinskih svetov, izvoljeni župani in županje ter izvoljeni člani in članice občinskih svetov v vseh 193 občinah.

Definicije

Občina je temeljna lokalna samoupravna skupnost.

Mestna občina je gosto in strnjeno naselje ali več naselij, povezanih v enoten prostorski organizem in mestno okolico, ki jo povezuje dnevna migracija prebivalstva.

Župan je predstavnik in zastopnik občine.

Občinski svet je najvišji organ občine. Odloča o vseh zadevah v okviru pravic in dolžnosti občine.

Volilni upravičenci so vsi državljani, ki imajo volilno pravico.

Volilna udeležba je dejanje volilnega upravičenca, da glasuje na volišču, v katerem je vpisan v volilni imenik, in tako najbolj osebno izrazi svojo volilno voljo.

Kandidatna lista je seznam kandidatov, ki jih predlagajo politične stranke ali volivci v volilni enoti.

Glasovnica za večinski sistem volitev je listina, ki vsebuje oznako občine in volilne enote, zaporedne številke ter priimek in ime kandidatov po vrstnem redu na seznamu kandidatur in navodilo o načinu glasovanja.

Glasovnica za proporcionalni sistem volitev je listina, ki vsebuje oznako občine in volilne enote, zaporedne številke in imena list kandidatov po vrstnem redu iz seznama list kandidatov, pri vsaki listi pa prostor za vpis preferenčnega glasu za posameznega kandidata na listi ter navodilo za glasovanje.

In 2002 foreigners with permanent residence in the Republic of Slovenia obtained the right to vote members of municipal councils. This is the results of the Act Amending the Local Elections Act (OJ RS, No. 51/2002).

Members of the Italian and Hungarian national communities and of the Slovenian national community who have the right to vote have the right to vote and be elected members of municipal councils representing these groups.

Members of the Romany community who have the right to vote have the right to vote and be elected members of municipal councils representing the Romany community.

Candidates for members of municipal councils and candidates for mayors can be determined:

- by political parties according to the procedure defined by the party rules;
- by groups of voters who sign for the candidates;

Candidates for members of municipal councils representing the Italian and Hungarian national communities and the Slovenian national community are determined by at least 15 signatures of voters who are members of these groups in the municipality.

Candidates for members of municipal councils representing the Romany community are determined by voters who are members of this community in the municipality.

Coverage

Data cover candidates for mayors, candidates for members of municipal councils, elected mayors and elected members of municipal councils in all 193 municipalities.

Definitions

Municipality is the basic local self-government unit.

Urban municipality is a densely populated settlement or a group of settlements linked into a single spatial unit and the outskirts of the town linked by the daily migration of the population.

Mayor is the representative of the municipality.

Municipal council is the supreme body of a municipality. It decides on all matters within the rights and duties of a municipality.

The electorate are all citizens who have the right to vote.

Turnout is the act of voters to vote at the polling station where they are registered in the electoral register and is thus the most personal way of expressing ones electoral will.

Lists of candidates are registers of candidates nominated by political parties or voters in the electoral unit.

Ballot paper for the majority system is the document containing the code of the municipality and the electoral unit, serial numbers, names and family names of candidates in alphabetical order, and instructions on the method of voting.

Ballot paper for the proportional system is the document containing the code of the municipality and the electoral unit, serial numbers and names of lists of candidates, space for listing the preferential vote for the chosen candidate within the list, and instructions on the method of voting.

Glasovanje je dejanje, s katerim volivec izjavi svojo voljo tako, da odda svoj glas v prid kandidata (oziroma kandidatne liste), za katerega želi, da bo izvoljen.

Splošna volilna pravica je pravica vsakega polnoletnega državljana, da ima pravico voliti in biti voljen ne glede na razredno, narodno, rasno, ekonomsko ali drugo pripadnost.

Aktivna volilna pravica pomeni pravico voliti.

Pasivna volilna pravica pomeni pravico biti voljen.

Enaka volilna pravica se nanaša na aktivno volilno pravico in pomeni, da ima pri volitvah v isto predstavniško telo vsak volivec samo en glas in da njegov glas nima nobene prednosti pred drugimi volilci.

Neposredna volilna pravica pomeni glasovati za člana predstavniškega telesa brez posrednika. Pri neposrednih volitvah tvorijo volilno telo vsi državljani, ki imajo volilno pravico.

Svobodna volilna pravica je pravica volivcev, da resnično svobodno izbirajo med volilnimi kandidati. Volivec lahko svojo volilno pravico uveljavi ali pa ne.

Politična organizacija je združenje državljanek in državljanov, ki uresničujejo svoje politične cilje, sprejete v programu stranke z demokratičnim oblikovanjem politične volje državljanek in državljanov in s predlaganjem kandidat in kandidatov na volitvah v državni zbor, za predsednico oz. predsednika republike ter v organe lokalne skupnosti.

Volilne komisije in volilni odbori so organi, odgovorni za izvedbo volitev.

Republiška volilna komisija je organ, ki skrbi za tehnično izvedbo volitev ter za varstvo zakonitosti v volilnem postopku.

Občinska volilna komisija je organ občine, ki vodi in izvaja volitve v občinske svete in volitve županov.

Posebne občinske volilne komisije so organi, ki so imenovani za izvedbo volitev predstavnikov italijanske, madžarske ter slovenske narodne skupnosti in romske skupnosti v občinski svet.

Volilni odbor je volilni organ, ki na dan glasovanja vodi delo na volišču.

Volišče je zgradba, v kateri se glasuje, zajema še dvorišče te zgradbe in določen prostor okrog nje.

Voting is the act of voters stating their will by casting the vote for the candidate (or the list of candidates) whom their wish to be elected.

Universal suffrage is the right of every adult citizen to vote and be elected, irrespective of the class, nationality, race, economic conditions and other characteristics.

Active right to vote is the right to vote.

Passive right to vote is the right to be elected.

Equal right to vote refers to the active right to vote and means that in elections to the same representative body every voter has only one vote and that his/her vote has no priority over other votes.

Direct right to vote is to vote for a member of a representative body without a proxy. In direct elections the electorate are all citizens who have the right to vote.

Free right to vote is the right of voters to truly freely choose among the candidates. The voter can assert his/her right to vote or not.

Political organisation is an association of citizens realising their political goals adopted by the party program with democratic formation of the political will of citizens and by nominating candidates at elections to the National Assembly, for the President of the Republic and to local self-government bodies.

Electoral commissions and electoral committees are bodies responsible for implementing the elections.

National Electoral Commission is the body which takes care of the technical implementation of elections and protects the legality of the elections.

Municipal electoral commissions are municipal bodies which manage and implement elections to municipal councils and mayoral elections.

Special municipal electoral commissions are bodies appointed for the implementation of elections of representatives of the Italian and Hungarian national communities, the Slovenian national community and the Romany community to the municipal council.

Electoral committees are electoral bodies which manage operations at the polling stations on the election day.

Polling stations are buildings where voting is done. They also include the yard of the building and certain space around it.

KOMENTAR

V nedeljo, 10. 11. 2002, smo na tretjih rednih lokalnih volitvah (prve so bile leta 1994 in druge 1998) volili župane in županje ter člane in članice občinskih svetov mestnih in drugih občin. Kandidate za župane in županje, ki niso bili izvoljeni v prvem krogu, smo ponovno volili v drugem krogu, v nedeljo, 1. 12. 2002.

COMMENT

On Sunday, 10 November 2002, the third regular local elections were held in Slovenia (the first were held in 1994 and the second 1998). We elected mayors and members of municipal councils of urban and other municipalities. Candidates for mayors who were not elected in the first round were elected in the second round on Sunday, 1 December 2002.

V letu 2002 smo dobili novo občino, Šmartno pri Litiji. Tako se je število občin od zadnjih volitev v letu 1998 povečalo s 192 na 193. Volitve so bile izvedene v vseh 193 občinah, in sicer v 11 mestnih ter 182 drugih občinah.

Na dan volitev, 10. 11. 2002, je bilo vpisanih v volilne imenike 1 614 089 volilnih upravičencev. Volilna udeležba je bila 72,1-odstotna tako za volitve v občinske svete kot za prvi krog županskih volitev. Volitve so potekale na 3 578 voliščih.

V drugem krogu županskih volitev (župane so ponovno volili; izbirali so med dvema najuspešnejšima kandidatom v 61 občinah). 1. 12. 2002 je bilo vpisanih v volilne imenike 817 627 volilnih upravičencev. Volilna udeležba je bila tokrat 67,5-odstotna. Volitve v drugem krogu so potekale na 1 621 voliščih.

V prvem krogu županskih volitev je bilo oddanih 1 162 035 glasovnic: 96,4 % veljavnih ter 3,6 % neveljavnih. Na volitvah članov občinskih svetov je bilo oddanih 1 151 487 glasovnic, od tega 94,2 % veljavnih ter 5,8 % neveljavnih.

Člane v občinske svete so volile tudi italijanska, madžarska in slovenska narodna skupnost ter romska skupnost.

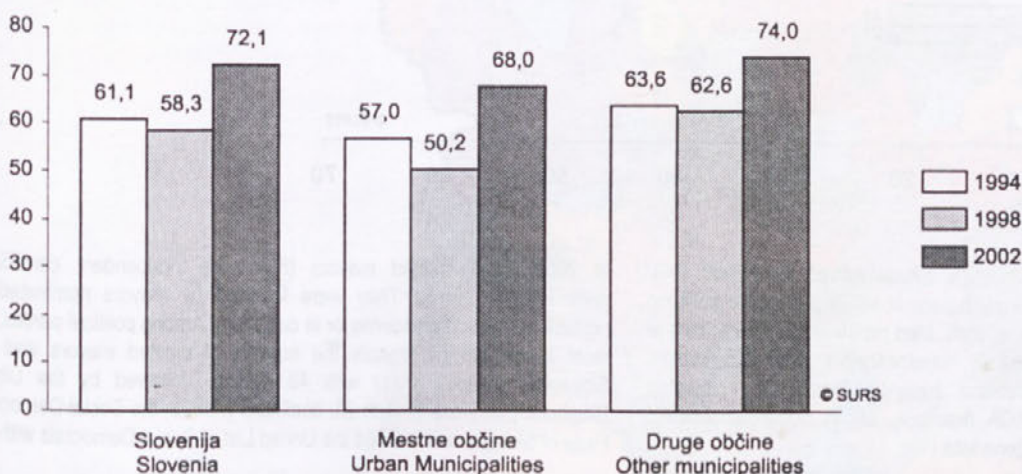
Izvolili smo 193 županov, v prvem krogu 132, v drugem pa 61.

Volilna udeležba

Volilna udeležba na lokalnih volitvah 2002 je bila za 13,8 % višja od volilne udeležbe na lokalnih volitvah 1998 oz. 11,0 % višja od volilne udeležbe leta 1994.

Slika 1: Volilna udeležba na lokalnih volitvah 1994, 1998 in 2002

Chart 1: Turnout at local elections 1994, 1998 and 2002



Volilna udeležba v prvem krogu županskih volitev ter na volitvah članov občinskih svetov 10. 11. 2002 je bila v Sloveniji 72,1-odstotna, v drugem krogu županskih volitev, ki je potekal 1. 12. 2002, pa 67,5-odstotna. Nižja od slovenskega povprečja je bila volilna udeležba v mestnih občinah, višja pa v drugih občinah.

V mestnih občinah (svetnike so volili po proporcionalnem sistemu) je bila volilna udeležba na volitvah članov občinskih svetov 68,5-odstotna.

In 2002 a new municipality was established, namely Šmartno pri Litiji. Since the 1998 elections, the number of municipalities rose from 192 to 193. Elections were carried out in all 193 municipalities (11 urban and 182 other).

On the election day of 10 November 2002 there were 1,614,089 voters registered in electoral registers. Voter turnout was 72.1% both for elections to municipal councils and for the first round of mayoral elections. Elections were carried out in 3,578 polling stations.

In the second round of mayoral elections (they had to be repeated in 61 municipalities) on 1 December 2002, 817,627 voters were registered in electoral registers. Voter turnout was 67.5%. The second round of elections was carried out in 1,621 polling stations.

In the first round of mayoral elections, 1,162,035 ballot papers were delivered, of that 96.4% valid and 3.6% invalid. At elections of members of municipal councils, 1,151,487 ballot papers were delivered, of that 94.2% valid and 5.8% invalid.

Members of municipal councils were also elected by the Italian and Hungarian national communities, the Slovenian national community and the Romany community.

Of 193 mayors, 132 were elected in the first round and 61 in the second round.

Turnout

Turnout at 2002 local elections was 13.8% higher than at 1998 local elections or 11.0% higher than at 1994 local elections.

Turnout in the first round of mayoral elections and at elections of members of municipal councils on 10 November 2002 was 72.1%, while in the second round of mayoral elections on 1 December 2002 it was 67.5%. Turnout was lower than the Slovene average in urban municipalities, while in other municipalities it was higher than average.

In urban municipalities - where councillors were elected according to the proportional system - turnout at elections of members of municipal councils was 68.5%.

V drugih občinah, ki so tudi volile člane občinskih svetov po proporcionalnem sistemu, je bila volilna udeležba 73,7-odstotna, v tistih občinah, ki so volile člane občinskih svetov po večinskem sistemu (to so predvsem manjše občine), pa 74,9-odstotna, torej za 1,2 % višja.

Županske volitve

Župane 193 občin smo volili med 724 kandidati, ki so jih predlagali politične organizacije (samostojno ali na skupnih listah) in volivci. Skupne liste so bile urejene po dogovoru ali s sporazumi med političnimi organizacijami že pred volitvami. Za 11 mestnih občin je kandidiralo 73, za 182 drugih (nemestnih) občin pa 651 kandidatov. Od skupno 193 županov jih je bilo v prvem krogu izvoljenih 132, v drugem pa 61.

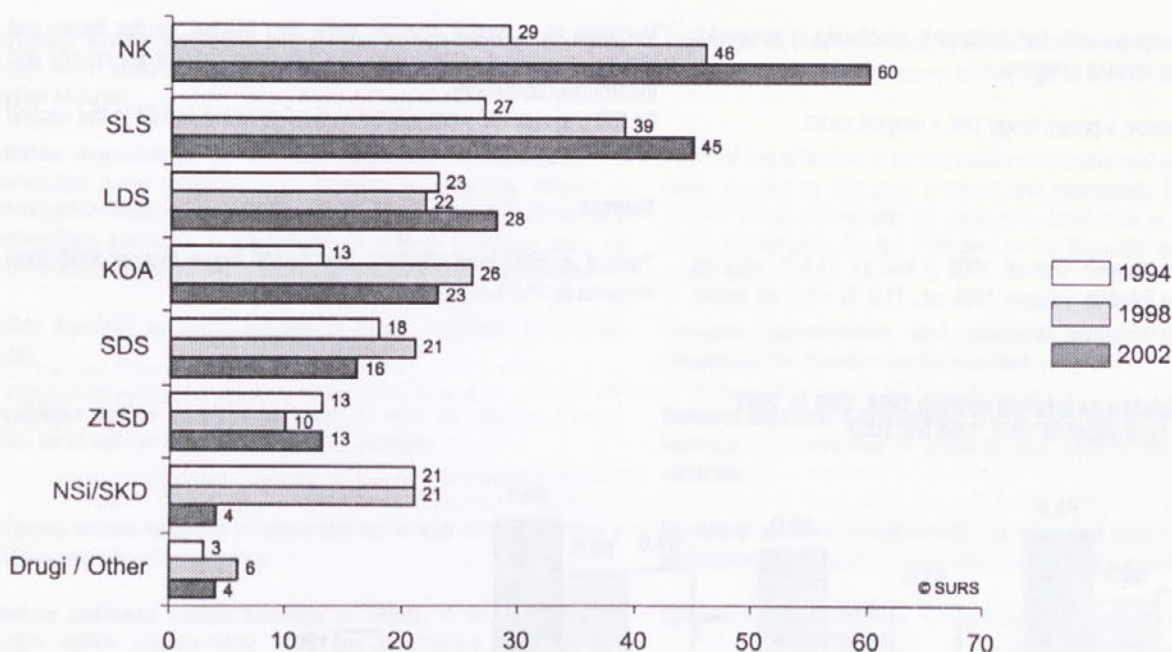
In other municipalities where councillors were elected according to the proportional system turnout was 73.7% and in municipalities where members of municipal councils were elected according to the majority system (i.e. in smaller municipalities) it was 74.9%, i.e. 1.2% higher.

Mayoral elections

Mayors of 193 municipalities were elected from among 724 candidates nominated by political parties (independently or on collective lists) and by voters. Collective lists were agreed upon before the elections. In 11 urban municipalities 73 candidates stood for election, while in 182 other (non-urban) municipalities there were 651 candidates for mayors. Of 193 elected mayors, 132 were elected in the first round and 61 in the second round.

Slika 2: Župani mestnih in drugih občin po kandidatnih listah, 1994, 1998, 2002

Chart 2: Mayors of urban and other municipalities by lists of candidates, 1994, 1998, 2002



V letu 2002 je bilo med izvoljenimi župani največ neodvisnih (60). Predlagali so jih volivci. Sledili so župani, ki so jih predlagale politične organizacije posamezno ali v koalicijah. Med političnimi organizacijami je bila po številu izvoljenih županov najuspešnejša Slovenska ljudska stranka, saj je dobila 45 strankinih županov. Sledili so ji Liberalna demokracija Slovenije (28), KOA (koalicije, 23) in Socialdemokratska stranka Slovenije (16) ter Združena lista (13).

In 2002, most elected mayors (60) were independent candidates nominated by voters. They were followed by mayors nominated by political parties independently or in coalitions. Among political parties, the most successful as regards the number of elected mayors was the Slovenian People's Party with 45 mayors, followed by the Liberal Democracy of Slovenia with 28, coalitions with 23, the Social Democratic Party of Slovenia with 16 and the United List of Social Democrats with 13.

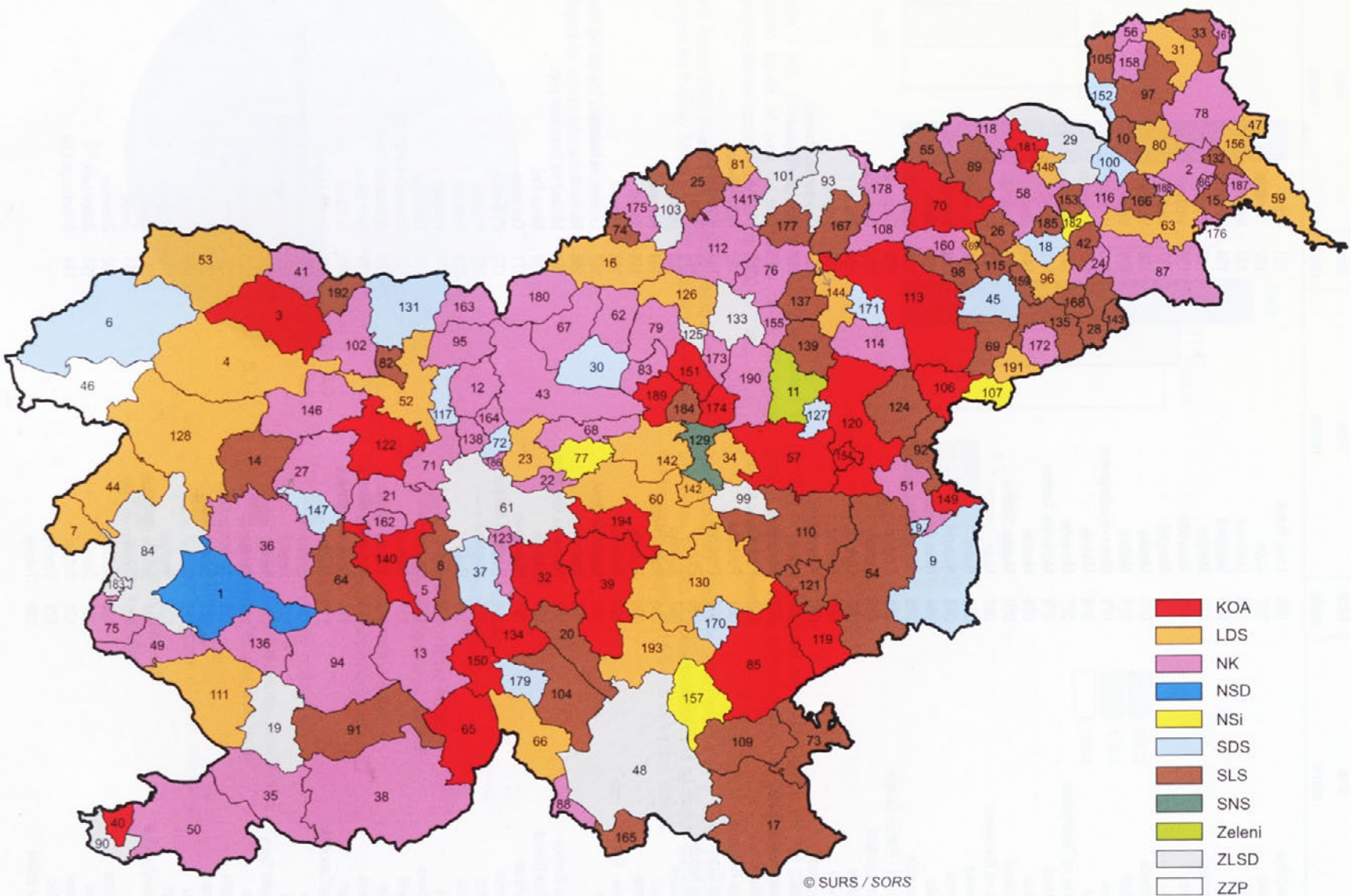
Štiri župane je dobila Nova Slovenija, po 1 pa Slovenska nacionalna stranka, Zeleni, ZZZP ter Nacionalna stranka dela.

New Slovenia got four mayors, with Slovene National Party, The Greens, ZZZP and the National Party of Work getting 1 mayor each.

Med izvoljenimi je bilo 12 županov ali 6,2 % (v letu 1994 sta bili 2 ali 1,36 % in v 1998. letu 8 ali 4,2 %).

Among elected mayors 12 or 6.2% were women (in 1994 there were 2 or 1.36% and in 1998 8 or 4.2%).

Slika 3: Župani mestnih in drugih občin po kandidatih listah in po občinah Slovenije, 2002
 Chart 3: Mayors of urban and other municipalities by lists of candidates and by municipalities, 2002

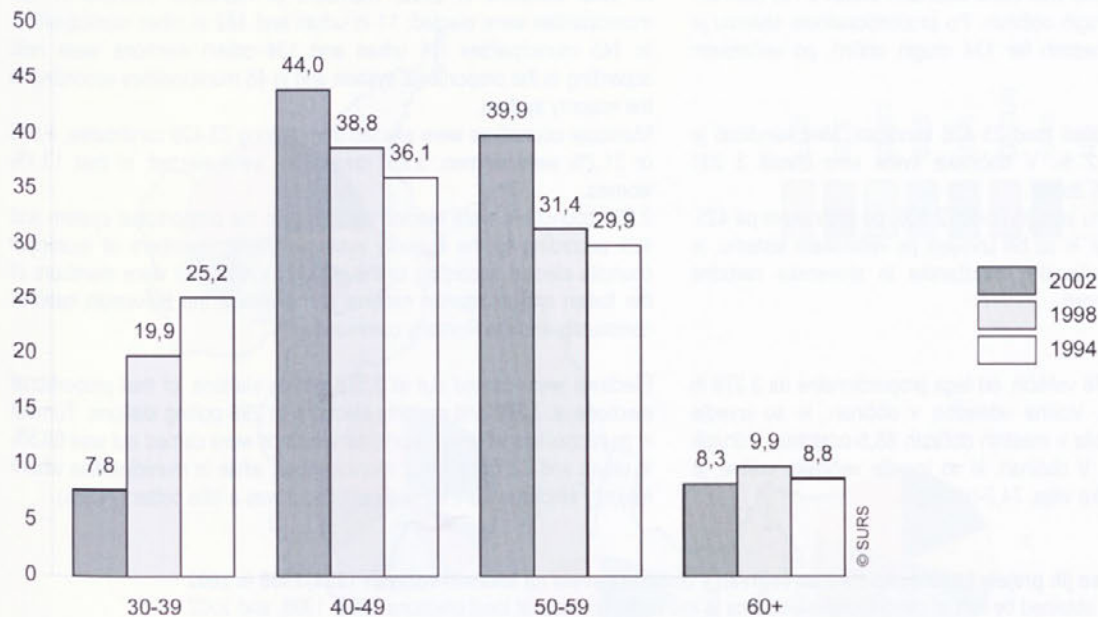


SEZNAM OBČIN PO ŠIFRAH
LIST OF MUNICIPALITIES BY CODES

Občina Municipality		Občina Municipality		Občina Municipality	
šifra code	ime name	šifra code	ime name	šifra code	ime name
001	Ajdovščina	066	Loški Potok	131	Tržič
002	Beltinci	067	Luče	132	Turnišče
003	Bled	068	Lukovica	133	Velenje
004	Bohinj	069	Majšperk	134	Velike Lašče
005	Borovnica	070	Maribor	135	Videm
006	Bovec	071	Medvode	136	Vipava
007	Brda	072	Mengeš	137	Vitanje
008	Brezovica	073	Metlika	138	Vodice
009	Brežice	074	Mežica	139	Vojnik
010	Tišina	075	Miren - Kostanjevica	140	Vrhnika
011	Celje	076	Mislinja	141	Vuzenica
012	Cerklje na Gorenjskem	077	Moravče	142	Zagorje ob Savi
013	Cerknica	078	Moravske Toplice	143	Zavrč
014	Cerkno	079	Mozirje	144	Zreče
015	Črenšovci	080	Murska Sobota	146	Železniki
016	Črna na Koroškem	081	Muta	147	Žiri
017	Črnomelj	082	Naklo	148	Benedikt
018	Destriak	083	Nazarje	149	Bistrica ob Sotli
019	Divača	084	Nova Gorica	150	Bloke
020	Dobrepolje	085	Novo mesto	151	Braslovče
021	Dobrova - Polhov Gradec	086	Odranci	152	Cankova
022	Dol pri Ljubljani	087	Ormož	153	Cerkvenjak
023	Domžale	088	Osilnica	154	Dobje
024	Dornava	089	Pesnica	155	Dobrna
025	Dravograd	090	Piran/Pirano	156	Dobrovnik/Dobronak
026	Duplek	091	Pivka	157	Dolenjske Toplice
027	Gorenja vas - Poljane	092	Podčetrtek	158	Grad
028	Gorišnica	093	Podvelka	159	Hajdina
029	Gornja Radgona	094	Postojna	160	Hoče-Slivnica
030	Gornji Grad	095	Preddvor	161	Hodoš/Hodos
031	Gornji Petrovci	096	Ptuj	162	Horjul
032	Grosuplje	097	Puconci	163	Jezerko
033	Šalovci	098	Rače - Fram	164	Komenda
034	Hrastnik	099	Radeče	165	Kostel
035	Hrpelje - Kozina	100	Radenci	166	Križevci
036	Idrija	101	Radlje ob Dravi	167	Lovrenc na Pohorju
037	Ig	102	Radovljica	168	Markovci
038	Ilirska Bistrica	103	Ravne na Koroškem	169	Miklavž na Dravskem polju
039	Ivančna Gorica	104	Ribnica	170	Mirna Peč
040	Izola/Isola	105	Rogašovci	171	Oplotnica
041	Jesenice	106	Rogaška Slatina	172	Podlehnik
042	Juršinci	107	Rogatec	173	Polzela
043	Kamnik	108	Ruše	174	Prebold
044	Kanal	109	Semič	175	Prevalje
045	Kidričevo	110	Sevnica	176	Razkrižje
046	Kobarid	111	Sežana	177	Ribnica na Pohorju
047	Kobilje	112	Slovenj Gradec	178	Selnica ob Dravi
048	Kočevje	113	Slovenska Bistrica	179	Sodražica
049	Komen	114	Slovenske Konjice	180	Solčava
050	Koper/Capodistria	115	Starše	181	Sveta Ana
051	Kozje	116	Sveti Jurij	182	Sveti Andraž v Slovenskih goricah
052	Kranj	117	Šenčur	183	Šempeter - Vrtojba
053	Kranjska Gora	118	Šentilj	184	Tabor
054	Krško	119	Šentjernej	185	Trnovska vas
055	Kungota	120	Šentjur pri Celju	186	Trzin
056	Kuzma	121	Škocjan	187	Velika Polana
057	Laško	122	Škofja Loka	188	Veržej
058	Lenart	123	Škofljica	189	Vransko
059	Lendava/Lendva	124	Šmarje pri Jelšah	190	Žalec
060	Litija	125	Šmartno ob Paki	191	Žetale
061	Ljubljana	126	Šoštanj	192	Žirovnica
062	Ljubno	127	Štore	193	Žužemberk
063	Ljutomer	128	Tolmin	194	Šmartno pri Litiji
064	Logatec	129	Trbovlje		
065	Loška dolina	130	Trebnje		

Slika 4: Starostna sestava županov, 1994, 1998, 2002

Chart 4: Age structure of mayors, 1994, 1998, 2002



Največ županov v letih 1994, 1998 in tudi v letu 2002 je spadalo v starostno skupino 40–49 let (več kot tretjina) ter 50–59 let (skoraj tretjina). Povprečna starost županov je bila v letu 2002 49,3 leta.

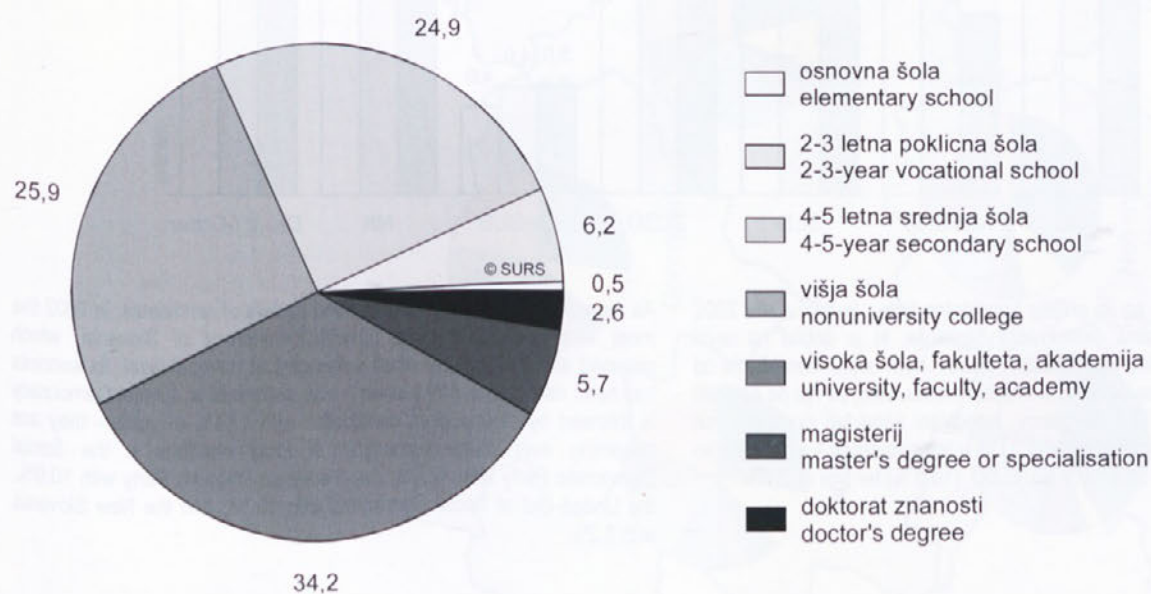
In 1994, 1998 and 2002 most mayors belonged to the age group 40–49 (over a third) and 50–59 (almost a third). In 2002, the mean age of mayors was 49.3 years.

Med izvoljenimi župani 2002 jih je največ zaključilo visoko šolo, fakulteto oz. akademijo (več kot tretjina). Sledili so župani z višjo šolo ter 4–5-letno srednjo šolo.

Among mayors elected in 2002, more than a third graduated from universities, faculties or academies, followed by mayors graduating from non-university colleges and 4-5-year secondary schools.

Slika 5: Župani po šolski izobrazbi

Chart 5: Mayors by school education



Volitve občinskih svetnikov

Na lokalnih volitvah 2002 smo volili člane občinskih svetov v 193 občinah, v 11 mestnih ter v 182 drugih občinah. Po proporcionalnem sistemu je izvedlo volitve 145 (11 mestnih ter 134 drugih občin), po večinskem sistemu pa 48 občin.

Občinske svetnike smo izbirali med 23 426 kandidati. Med kandidati je bilo 4 976 žensk ali 21,2 %. V občinske svete smo izvolili 3 231 svetnikov, med njimi 13,1 % žensk.

Po proporcionalnem sistemu smo jih izvolili 2 806, po večinskem pa 425. Med člani občinskih svetov, ki so bili izvoljeni po večinskem sistemu, je bilo tudi 33 svetnikov italijanske, madžarske in slovenske narodne skupnosti ter romske skupnosti.

Volitve so potekale na 3 578 voliščih, od tega proporcionalne na 3 279 in večinske na 299 voliščih. Volilna udeležba v občinah, ki so izvedle proporcionalne volitve, je bila v mestnih občinah 68,5-odstotna, v drugih občinah pa 73,7-odstotna. V občinah, ki so izvedle večinske volitve, je bila volilna udeležba nekoliko višja, 74,9-odstotna.

Elections of municipal councillors

At local elections in 2002, members of municipal councils in 193 municipalities were elected: 11 in urban and 182 in other municipalities. In 145 municipalities (11 urban and 134 other) elections were held according to the proportional system and in 48 municipalities according to the majority system.

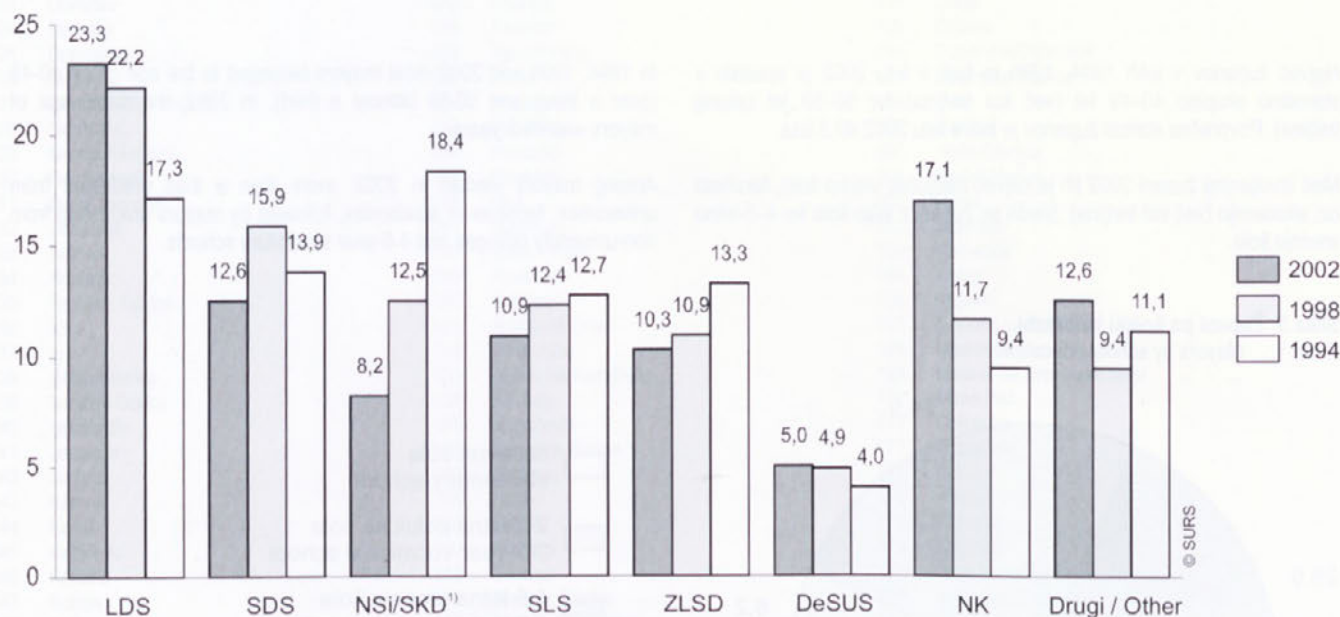
Municipal councillors were elected from among 23,426 candidates; 4,976 or 21.2% were women. 3,231 councillors were elected, of that 13.1% women.

2,806 councillors were elected according to the proportional system and 425 according to the majority system. Among members of municipal councils elected according to the majority system 33 were members of the Italian and Hungarian national communities, the Slovenian national community and the Romany community.

Elections were carried out at 3,578 polling stations, of that proportional elections at 3,279 and majority elections at 299 polling stations. Turnout in municipalities where proportional elections were carried out was 68.5% in urban and 73.7% in other municipalities, while in municipalities where majority elections were carried out turnout was a little better (74.9%).

Slika 6: Deleži glasov, ki so jih prejele kandidatne liste na volitvah v občinske svete na lokalnih volitvah 1994, 1998 in 2002

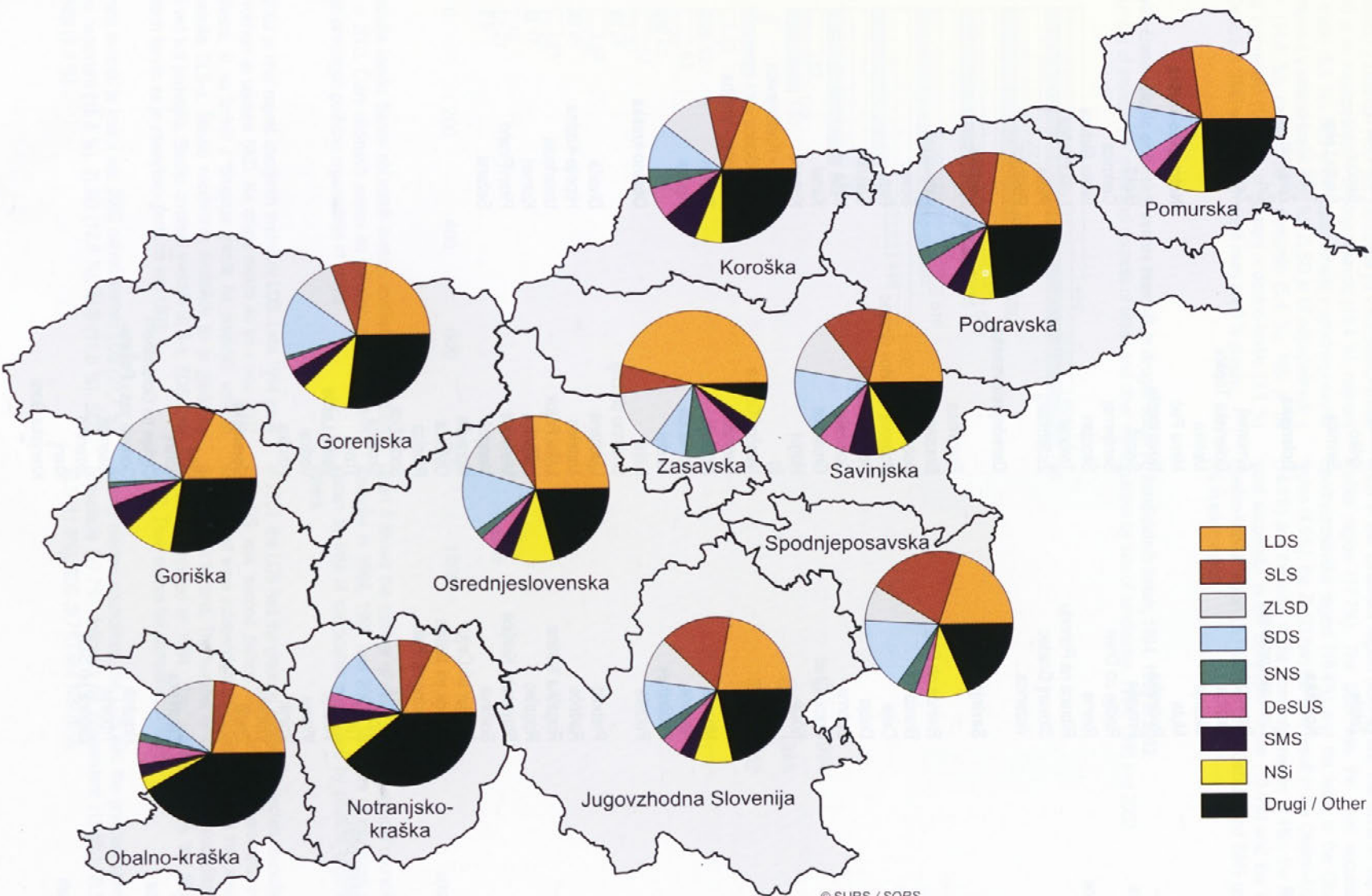
Chart 6: Shares of votes obtained by lists of candidates at elections to municipal councils at local elections 1994, 1998, and 2002



Po deležu glasov, ki so jih prejele kandidatne liste, je bila v letu 2002 najuspešnejša Liberalna demokracija Slovenije, ki je dobila na ravni Slovenije skoraj četrtino vseh oddanih glasov. Njen uspeh narašča že od leta 1994, ko je bila po deležih na drugem mestu, takoj za njo pa so imeli neodvisni kandidati 17,1 % glasov. Neodvisni kandidati postajajo vse uspešnejši tudi na lokalnih volitvah: LDS u in neodvisnim kandidatom so sledili SDS (12,6 %), SLS (10,9 %), ZLSD (10,3 %) ter NSi (8,2 %).

As regards the share of votes received by lists of candidates, in 2002 the most successful party was Liberal Democracy of Slovenia, which obtained almost a quarter of all votes cast at national level. Its success has been rising since 1994 when it was second best. Liberal Democracy is followed by independent candidates with 17.1% of votes - they are becoming ever more successful at local elections -, the Social Democratic Party with 12.6%, the Slovenian People's Party with 10.9%, the United List of Social Democrats with 10.3% and the New Slovenia with 8.2%.

Slika 7: Deleži glasov, ki so jih prejeli kandidatne liste na volitvah v občinske svete, po regijah Slovenije, 2002
 Chart 7: Shares of votes obtained by lists of candidates at election to municipal councils, by regions, 2002



© SURS / SORS

Statistične regije Slovenije s pripadajočimi občinami, 2002
 Statistical regions of Slovenia with appurtenant municipalities, 2002
Pomurska

Beltinci
Cankova
Črenšovci
Dobrovnik
Gornja Radgona
Gornji Petrovci
Grad
Hodoš/Hodos
Kobilje
Križevci
Kuzma
Lendava/Lendva
Ljutomer
Moravske Toplice
Murska Sobota
Odranci
Puconci
Radenci
Razkrižje
Rogašovci
Sveti Jurij
Šalovci
Tišina
Turnišče
Velika Polana
Veržej

Podravska

Benedikt
Cerkvenjak
Destriak
Dornava
Duplek

Gorišnica
Hajdina
Hoče - Slivnica
Juršinci
Kidričevo
Kungota
Lenart
Lovrenc na Pohorju
Majšperk
Maribor
Markovci
Miklavž na Dravskem polju
Oplotnica
Ormož
Pesnica
Podlehnik
Ptuj
Rače - Fram
Ruše
Selnica ob Dravi
Slovenska Bistrica
Starše
Sveta Ana
Sveti Andraž v Slovenskih goricah
Šentilj

Trnovska vas
Videm
Zavrč
Žetale

Koroška

Črna na Koroškem
Dravograd
Mežica
Mislinja
Muta
Podvelka
Prevalje
Radlje ob Dravi
Ravne
Ribnica na Pohorju
Slovenj Gradec
Vuzenica

Savinjska

Bistrica ob Sotli
Braslovče
Celje
Dobje
Dobrna
Gornji Grad
Kozje
Laško
Ljubno
Luče
Mozirje
Nazarje
Podčetrtek
Polzela

Prebold
Radeče
Rogaška Slatina
Rogatec
Slovenske Konjice
Solčava
Šentjur pri Celju
Šmarje pri Jelšah
Šmartno ob Paki
Šoštanj
Štore
Tabor
Velenje
Vitanje
Vojnik
Vransko
Zreče
Žalec

Zasavska

Hrastnik
Trbovlje
Zagorje ob Savi

Spodnjeposavska

Brežice
Krško
Sevnica

Dolenjska

Črnomelj
Dolenjske Toplice
Metlika
Mirna Peč
Novo mesto
Semič
Šentjernej
Škocjan
Trebnje
Žužemberg

Osrednjeslovenska

Borovnica
Brezovica
Dobrepolje
Dobrova - Polhov Gradec
Dol pri Ljubljani
Domžale
Grosuplje
Horjul
Ig
Ivančna Gorica
Kamnik
Kočevje
Komenda
Kostel
Litija
Šmartno pri Litiji
Ljubljana
Logatec
Loški Potok
Lukovica
Medvode
Mengeš
Moravče
Osilnica
Ribnica
Sodražica
Škofljica
Trzin
Velike Lašče
Vodice
Vrhnika

Gorenjska

Bled
Bohinj
Cerklje na Gorenjskem
Gorenja vas - Poljane
Jesenice
Jezerško
Kranj
Kranjska Gora

Naklo
Preddvor
Radovljica
Šenčur
Škofja Loka
Tržič
Železniki
Žiri
Žirovnica

Notranjsko-kraška

Bloke
Cerknica
Ilirska Bistrica
Loška dolina
Pivka
Postojna

Goriška

Ajdovščina
Bovec
Brda
Cerkno
Idrija
Kanal
Kobarid
Miren - Kostanjevica
Nova Gorica
Šempeter - Vrtojba
Tolmin
Vipava

Obalno-kraška

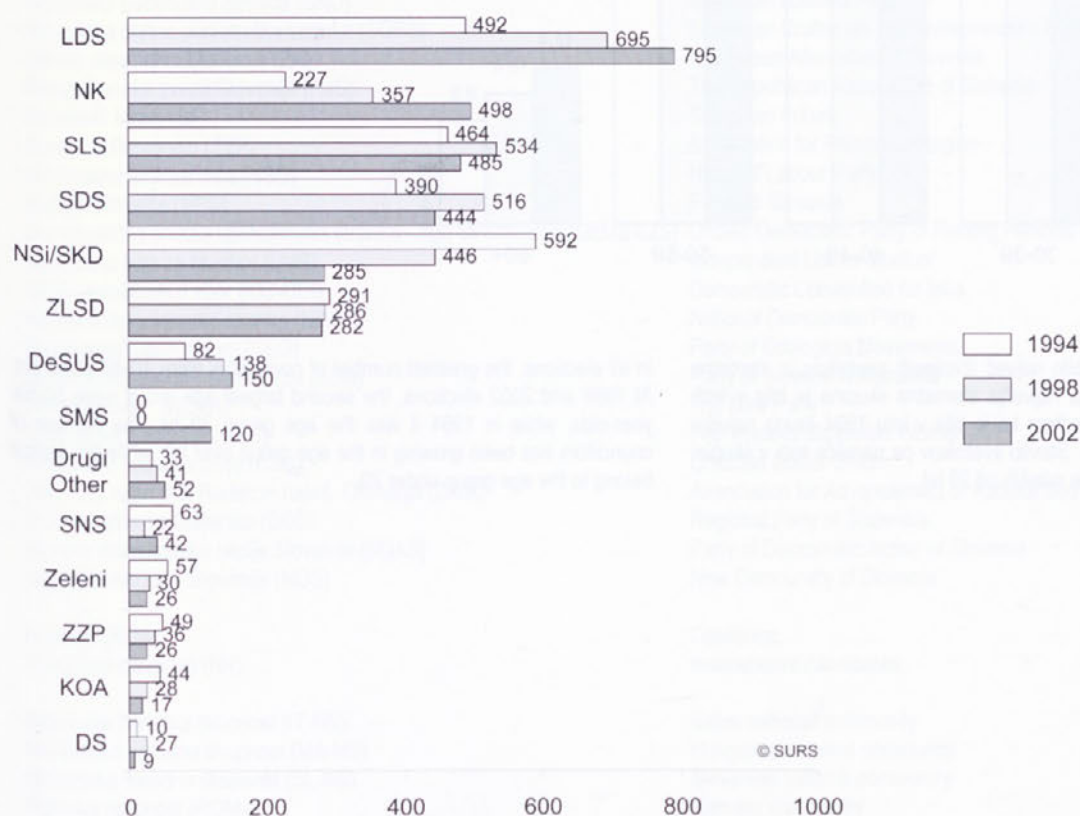
Divača
Hrpolje-Kozina
Izola/Isola
Komen
Piran/Pirano
Sežana

Na sliki 7 prikazujemo deleže glasov, ki so jih dobile kandidatne liste po regijah. Po vseh regijah, razen v spodnjeposavski (tam je bil najuspešnejši SLS z 20,9 % glasov), je bil najuspešnejši LDS. Najvišji rezultat je zabeležil v zasavski (45,7 %), najnižjega pa v notranjsko-kraški (17,7 %). SDS je bil najuspešnejši v spodnjeposavski (16,4 %), najmanj pa v obalno-kraški (6,6 %). SLS je bil najuspešnejši v spodnjeposavski (20,9 %) in najmanj v obalno-kraški (4,6 %), ZLSD je bil najuspešnejši v obalno-kraški (14,8 %), najmanj pa v pomurski (5,4 %), NSi je bil najuspešnejši v gorenjski (10,6 %) in najmanj v obalno-kraški (3,1 %) regiji. SNS, DeSUS in SMS so po regijah dobili manj kot 8 % glasov.

Chart 7 shows shares of votes obtained by lists of candidates by regions. In all regions except in the Spodnjeposavska region (where the SLS won with 20.9% of votes) the LDS was the most successful. It had the best result in the Zasavska region (45.7%) and the worst in the Notranjsko-kraška region (17.7%). The SDS was the most successful in the Spodnjeposavska region (16.4%) and the least in the Obalno-kraška region (4.6%), the ZLSD had the best result in the Obalno-kraška region (14.8%) and the least in the Pomurska region (5.4%), the NSi was the most successful in the Gorenjska region (10.6%) and the least in the Obalno-kraška region (3.1%). The SNS, DeSUS and SMS got less than 8% in each region.

Slika 8: Število članov/članic občinskih svetov mestnih in drugih občin po kandidatnih listah, 1994, 1998 in 2002

Chart 8: Number of members of municipal councils of urban and other municipalities by lists of candidates, 1994, 1998 and 2002



Slika 8 ponazarja število članov občinskih svetov, izvoljenih na volitvah 1994, 1998 in 2002. Člani občinskih svetov so prikazani po kandidatnih listah, ki so jih predlagali politične organizacije in volivci.

Chart 8 shows the number of members of municipal councils elected at elections in 1994, 1998 and 2002. Members of municipal councils are shown by lists of candidates nominated by political organisations and voters.

Tudi v letu 2002 je imel največ izvoljenih svetnikov LDS. Leta 1994 ga je prehitel na volitvah le takratni SKD. Na drugo mesto so se v letu 2002 uvrstili neodvisni, ki so izrinili z drugega mesta na prejšnjih volitvah izvoljene svetnike SLS-a. Število neodvisnih svetnikov se je glede na volitve 1994 več kot podvojilo. Sledijo izvoljeni svetniki SLS-a, SDS-a ter ZLSD-ja, katerih število se je zmanjšalo glede na leto 1998.

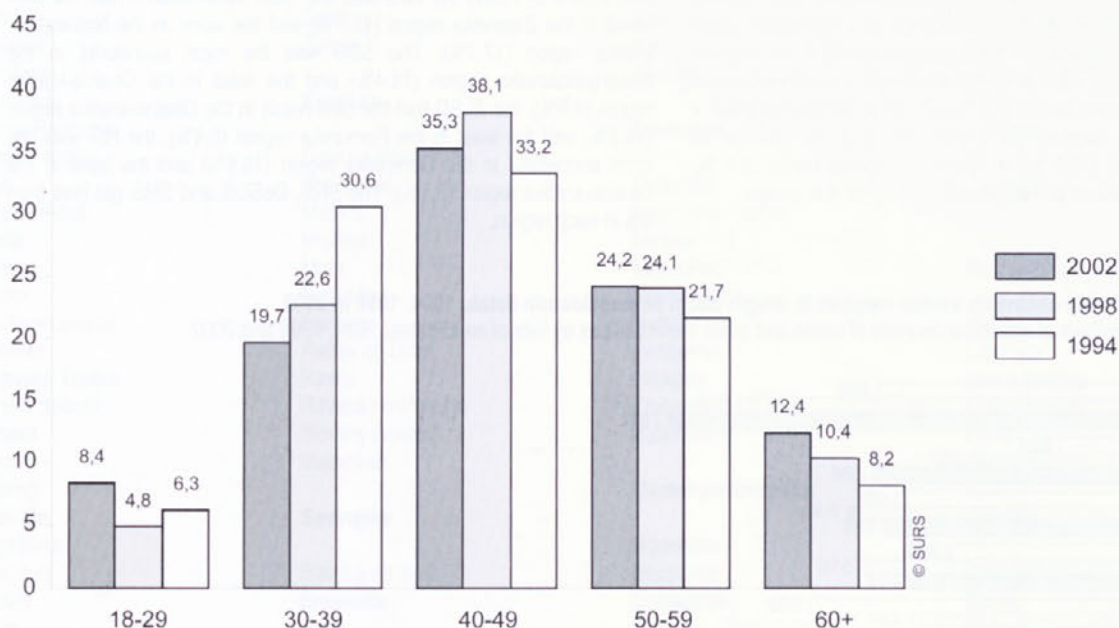
In 2002, the LDS had the greatest number of elected councillors. In 1994, the LDS was second behind the Christian Democrats. In 2002, the second best were independent candidates, while at the previous election the SLS was second. The number of independent councillors more than doubled compared to 1994. They are followed by the SLS, SDS and ZLSD. Their shares fell compared to 1998.

Med izvoljenimi svetniki je imel v letu 2002 največ svetnic LDS (27,7 %); sledili so mu neodvisni (15,8 %), ZLSD (12,8 %), SLS (11,8 %), SDS (9,7 %) ter NSi (9,0 %).

Among elected councillors, the LDS had the greatest share of women councillors (27.7%), followed by independent (15.8%), ZLSD (12.8%), SLS (11.8%), SDS (9.7%) and NSi (9.0%).

Slika 9: Svetniki in svetnice po starostnih skupinah, 1994, 1998 in 2002

Chart 9: Councillors by age groups, 1994, 1998 and 2002



V vseh volilnih obdobjih je bilo največ izvoljenih svetnikov iz starostne skupine 40–49 let. Naslednja največja starostna skupina je bila v letih 2002 in 1998 50–59 let, medtem ko je bila v letu 1994 druga najvišja starostna skupina 30–39 let. Število svetnikov pa narašča tudi v skupini starih 60 let in več. Najmanj je mlajših od 29 let.

In all elections, the greatest number of councillors were 40–49 years old. At 1998 and 2002 elections, the second largest age group were 50–59-year-olds, while in 1994 it was the age group 30–39. The number of councillors has been growing in the age group over 60, while the fewest belong to the age group under 29.

Kandidatne liste:

Liberalna demokracija Slovenije (LDS)
Slovenska ljudska stranka (SLS)
Socialdemokratska stranka Slovenije (SDS)
Slovenski krščanski demokrati (SKD)
Nova Slovenija – Krščanska ljudska stranka (NSi)
Združena lista socialnih demokratov (ZLSD)
Demokratska stranka upokojenecv Slovenije (DeSUS)
Slovenska nacionalna stranka (SNS)
Stranka mladih Slovenije (SMS)
Demokratska stranka Slovenije (DS)
Zeleni Slovenije (Zeleni)
Liberalna stranka (LS)
Slovenska nacionalna desnica (SND)
Slovenska obrtno podjetniška stranka (SOPS)
Zelena alternativa Slovenije (ZA)
Republikanska zveza Slovenije (ReS)
Slovenski forum (SF)
Zveza za Primorsko (ZZP)
Nacionalna stranka dela (NSD)
Naprej Slovenija (NPS)
Demokratska enotna upokojevska stranka – liga za Slovenijo (DEUS-LZS)
Neodvisna lista za Maribor (LMB)
Istrski demokratični zbor (IDZ-DDI)
Narodna demokratska stranka (ND)
Stranka ekoloških gibanj (SEG)
Stranka slovenskih narodnjakov (SSN)
Nova Stranka (NOVA)
Glas žensk Slovenije (GŽS)
Krščansko socialna unija (KSU)
Zveza za napredek Radeč in radeš. Območja (ZA-R)
Deželna stranka Štajerske (DSSŠ)
Stranka demokratske akcije Slovenije (SDAS)
Nova demokracija Slovenije (NDS)

Koalicije (KOA)
Neodvisni kandidati (NK)

Italijanska narodna skupnost (IT-NS)
Madžarska narodna skupnost (MA-NS)
Slovenska narodna skupnost (SL-NS)
Romska skupnost (ROM-S)

Lists of candidates:

Liberal Democrats of Slovenia
Slovenian People's Party
Social Democratic Party of Slovenia
Slovenian Christian Democrats
New Slovenia – Christian People's Party
The United List of Social Democrats
Democratic Party of Retired Persons of Slovenia
Slovenian National Party
Slovenian Youth Party
Democratic Party of Slovenia
The Green Party
Liberal Party
Slovenian National Right
Slovenian Craftsmen and Entrepreneurs Party
The Green Alternative of Slovenia
The Republican Association of Slovenia
Slovenian Forum
Association for Primorska Region -
National Labour Party
Forward Slovenia
Unified Democratic Party of Retired Persons – League for Slovenia
Independent List for Maribor
Democratic Convention for Istra
National Democratic Party
Party of Ecological Movements
Party of Slovene Nationalists
The New Party
The Voice of Slovenian Women
Christian Social Union
Association for Advancement of Radeče and its Region
Regional Party of Štajerska
Party of Democratic Action of Slovenia
New Democracy of Slovenia

Coalitions
Independent candidates

Italian national community
Hungarian national community
Slovenian national community
Romany community

1.1. Raziskava o uporabi zdravilnih sredstev v zdravstveni negi (1.1. Survey on the use of medicinal products in health care)

Leto (Year)	Število zdravilnih sredstev (Number of medicinal products)	Število zdravilnih sredstev na osebo (Number of medicinal products per person)	Število zdravilnih sredstev na osebo (Number of medicinal products per person)	Število zdravilnih sredstev na osebo (Number of medicinal products per person)	Število zdravilnih sredstev na osebo (Number of medicinal products per person)	Število zdravilnih sredstev na osebo (Number of medicinal products per person)	Število zdravilnih sredstev na osebo (Number of medicinal products per person)	Število zdravilnih sredstev na osebo (Number of medicinal products per person)	Število zdravilnih sredstev na osebo (Number of medicinal products per person)	Število zdravilnih sredstev na osebo (Number of medicinal products per person)
2002	101	101	101	101	101	101	101	101	101	101
2003	101	101	101	101	101	101	101	101	101	101
2004	101	101	101	101	101	101	101	101	101	101

1.2. Raziskava o uporabi zdravilnih sredstev v zdravstveni negi (1.2. Survey on the use of medicinal products in health care)

Leto (Year)	Število zdravilnih sredstev (Number of medicinal products)	Število zdravilnih sredstev na osebo (Number of medicinal products per person)	Število zdravilnih sredstev na osebo (Number of medicinal products per person)	Število zdravilnih sredstev na osebo (Number of medicinal products per person)	Število zdravilnih sredstev na osebo (Number of medicinal products per person)	Število zdravilnih sredstev na osebo (Number of medicinal products per person)	Število zdravilnih sredstev na osebo (Number of medicinal products per person)	Število zdravilnih sredstev na osebo (Number of medicinal products per person)	Število zdravilnih sredstev na osebo (Number of medicinal products per person)	Število zdravilnih sredstev na osebo (Number of medicinal products per person)
2002	101	101	101	101	101	101	101	101	101	101
2003	101	101	101	101	101	101	101	101	101	101
2004	101	101	101	101	101	101	101	101	101	101

TABELARNI PREGLED
TABULAR OVERVIEW

1. SPLOŠNI PREGLED GENERAL OVERVIEW

1.1 Župani in županje po spolu in kandidatnih listah Mayors and mayoresses by sex and lists of candidates

Leto Year	Število Občin Number of municipi- palities	Volišča Polling stations	Volilni upravičenci skupaj The electorate total	Volilna udeležba (%) Turnout %	Izvoljeni župani in županje Elected mayors and mayoresses					
					skupaj total	po spolu by sex		kandidatne liste lists of candidates		
						moški men	ženske women	NK	SLS	LDS
1994	147	3634	1 518 954	61,1	147	145	2	29	27	23
1998	191	3460	1 524 669	58,3	191	183	8	46	39	22
2002	193	3578	1 615 666	72,1	193	181	12	60	45	28

1.2 Člani in članice občinskih svetov po spolu in kandidatnih listah Members of municipal councils by sex and lists of candidates

Leto Year	Število Občin Number of municipi- palities	Volišča Polling stations	Volilni upravičenci skupaj The electorate total	Volilna udeležba (%) Turnout %	Izvoljeni člani in članice občinskih svetov Elected members of municipal councils					
					skupaj total	po spolu by sex		kandidatne liste lists of candidates		
						moški men	ženske women	LDS	SLS	SDS
1994	147	3634	1 518 954	61,1	2794	2480	299	492	464	390
1998	191	3460	1 524 669	58,3	3156	2776	380	695	534	516
2002	193	3578	1 615 666	72,1	3231	2808	423	795	485	444

1) Drugi: ND (6), SOPS (7), italijanska (8), madžarska (7) narodna skupnost
Others: ND (6), SOPS (7), italian (8), hungarian (7) national minority

2) Drugi: LMB (6), italijanska (5), madžarska (7), slovenska (4) narodna skupnost in romska skupnost (1), NSD (2), LS (1), ZA (1), ReS (1), SF (1), NPS (1), DEUS-LZS (1), IDZ-DDI(1)
Others: LMB (6), italian (5), hungarian (7), slovenian (4) national minority and romany community (1), NSD (2), LS (1), ZA (1), ReS (1), SF (1), NPS (1), DEUS-LZS (1), IDZ-DDI(1)

3) Drugi: italijanska (8), madžarska (7), slovenska (7) narodna skupnost in romska skupnost (11), GŽS (4), SEG (3), LM (3), ZA-R (3), LMB (2), NSD (2), NDS (1), SDAS (1).
Other: italia (8), hungarian (7), slovenian (7) national minority and romany community (11), GŽS (4), SEG (3), LM (3), ZA-R (3), LMB (2), NSD (2), NDS (1), SDAS (1).

1. SPLOŠNI PREGLED
GENERAL OVERVIEW

1.1 Župani in županje po spolu in kandidatnih listah (nadaljevanje)
Mayors and mayoresses by sex and lists of candidates (continued)

Izvoljeni župani in županje Elected mayors and mayoresses										
kandidatne liste lists of candidates										
SKD	NSI	SDS	ZLSD	Zeleni	ZZP	SOPS	SNS	DS	NSD	KOA
21	-	18	13	-	2	1	-	-	-	13
21	-	21	10	-	2	1	1	2	-	26
-	4	16	13	1	1	-	1	-	1	23

1.2 Člani in članice občinskih svetov po spolu in kandidatnih listah (nadaljevanje)
Members of municipal councils by sex and lists of candidates (continued)

Izvoljeni člani in članice občinskih svetov Elected members of municipal councils												
kandidatne liste lists of candidates												
ZLSD	SKD	NSi	DeSUS	SMS	Zeleni	SNS	DS	ZZP	SND	NK	KOA	drugi other
291	592	-	82	-	57	63	10	49	5	227	44	28 ¹⁾
286	446	-	138	-	30	22	27	36	9	357	28	32 ²⁾
282	-	285	150	120	26	42	9	26	-	498	17	52 ³⁾

ŽUPANSKE VOLITVE – 10. 11. IN 1. 12. 2002

MAYORAL ELECTIONS – 10 November and 1 December 2002

2. KANDIDATI/KANDIDATKE ZA ŽUPANE/ŽUPANJE, VOLITVE 10. 11. IN 1. 12. 2002

Candidates for mayors, 10 November and 1 December 2002 election

2.1 Kandidati/kandidatke za župane/županje mestnih in drugih občin po spolu in kandidatnih listah, volitve 10. 11. in 1. 12. 2002

Candidates for mayors of urban and other municipalities by sex and lists of candidates, 10 November and 1 December 2002 election

Mestne občine Druge občine	Skupaj Total	Kandidatne liste Lists of candidates												Urban municipalities Other municipalities
		LDS	SLS	ZLSD	SDS	SNS	DS	DeSUS	Zeleni	LS	ReS	ZZP	NSD	
SLOVENIJA - SKUPAJ	724	106	80	76	67	9	6	15	7	2	1	7	2	SLOVENIA - TOTAL
ženske	77	7	7	17	4	1	-	2	-	-	-	-	-	women
Mestne občine - skupaj	73	8	4	8	6	-	-	4	1	1	1	1	-	Urban municipalities - total
ženske	15	1	1	3	-	-	-	1	-	-	-	-	-	women
Celje	6	1	-	1	-	-	-	-	1	-	-	-	-	Celje
Koper/Capodistria	8	-	1	1	1	-	-	1	-	-	-	-	-	Koper/Capodistria
Kranj	3	1	-	-	-	-	-	-	-	-	-	-	-	Kranj
Ljubljana	12	1	-	1	-	-	-	1	-	1	-	-	-	Ljubljana
Maribor	10	1	-	-	1	-	-	1	-	-	-	-	-	Maribor
Murska Sobota	4	1	-	1	-	-	-	-	-	-	-	-	-	Murska Sobota
Nova Gorica	8	1	1	1	1	-	-	1	-	-	-	1	-	Nova Gorica
Novo mesto	5	-	-	1	-	-	-	-	-	-	-	-	-	Novo mesto
Ptuj	5	1	1	1	1	-	-	-	-	-	-	-	-	Ptuj
Slovenj Gradec	6	-	-	-	1	-	-	-	-	-	-	-	-	Slovenj Gradec
Velenje	6	1	1	1	1	-	-	-	-	-	1	-	-	Velenje
Druge občine - skupaj	651	98	76	68	61	9	6	11	6	1	-	6	2	Other municipalities - total
ženske	62	6	6	14	4	1	-	1	-	-	-	-	-	women
Ajdovščina	7	1	-	1	1	-	-	-	-	-	-	-	1	Ajdovščina
Beltinci	4	1	1	-	-	-	-	-	-	-	-	-	-	Beltinci
Benedikt	1	1	-	-	-	-	-	-	-	-	-	-	-	Benedikt
Bistrica ob Sotli	2	-	-	-	-	-	-	-	-	-	-	-	-	Bistrica ob Sotli
Bled	7	-	-	-	-	-	-	-	-	-	-	-	-	Bled
Bloke	1	-	-	-	-	-	-	-	-	-	-	-	-	Bloke
Bohinj	2	1	-	-	-	-	-	-	-	-	-	-	-	Bohinj
Borovnica	3	-	-	1	-	-	-	-	-	-	-	-	-	Borovnica
Bovec	3	-	-	1	1	-	-	-	-	-	-	-	-	Bovec
Braslovče	4	-	1	-	-	-	-	-	-	-	-	-	-	Braslovče
Brda	4	1	-	1	-	-	-	1	-	-	-	-	-	Brda
Brezovica	5	-	1	-	-	-	-	-	-	-	-	-	-	Brezovica
Brežice	6	-	-	1	1	1	1	1	-	-	-	-	-	Brežice
Cankova	1	-	-	-	1	-	-	-	-	-	-	-	-	Cankova
Cerklje na Gorenjskem	4	1	-	1	-	-	-	-	-	-	-	-	-	Cerklje na Gorenjskem
Cerknica	4	1	-	1	-	-	-	-	-	-	-	-	-	Cerknica
Cerkno	2	1	1	-	-	-	-	-	-	-	-	-	-	Cerkno
Cerkvenjak	2	1	1	-	-	-	-	-	-	-	-	-	-	Cerkvenjak
Črenšovci	2	-	1	-	1	-	-	-	-	-	-	-	-	Črenšovci
Črna na Koroškem	3	1	-	1	-	-	-	-	-	-	-	-	-	Črna na Koroškem
Črnomelj	6	1	1	1	-	-	-	1	-	-	-	-	-	Črnomelj
Destnik	2	-	-	-	1	-	-	-	-	-	-	-	-	Destnik
Divjača	3	1	-	1	-	-	-	-	-	-	-	1	-	Divjača
Dobje	2	-	-	1	-	-	-	-	-	-	-	-	-	Dobje
Dobrepolje	3	1	1	-	-	-	-	-	-	-	-	-	-	Dobrepolje
Dobrna	2	-	-	1	-	-	-	-	-	-	-	-	-	Dobrna
Dobrova - Polhov Gradec	6	1	1	1	1	-	-	-	-	-	-	-	-	Dobrova - Polhov Gradec
Dobrovnica/Dobronak	1	1	-	-	-	-	-	-	-	-	-	-	-	Dobrovnica/Dobronak
Dol pri Ljubljani	5	1	-	1	-	-	-	-	-	-	-	-	-	Dol pri Ljubljani
Dolenjske Toplice	2	1	-	-	-	-	-	-	-	-	-	-	-	Dolenjske Toplice
Domžale	3	1	-	-	-	-	-	-	-	-	-	-	-	Domžale
Dornava	1	-	-	-	-	-	-	-	-	-	-	-	-	Dornava
Dravograd	5	1	1	-	-	-	-	1	-	-	-	-	-	Dravograd
Duplek	5	-	1	-	1	-	-	1	-	-	-	-	-	Duplek
Gorenja vas - Poljane	2	-	-	-	-	-	-	-	-	-	-	-	-	Gorenja vas - Poljane
Gorišnica	3	1	1	-	-	-	-	-	-	-	-	-	-	Gorišnica
Gornja Radgona	4	-	-	1	1	-	-	-	-	-	-	-	-	Gornja Radgona
Gornji Grad	2	-	-	-	1	-	-	-	-	-	-	-	-	Gornji Grad
Gornji Petrovci	2	1	-	-	-	-	-	-	-	-	-	-	-	Gornji Petrovci
Grad	1	-	-	-	-	-	-	-	-	-	-	-	-	Grad
Grosuplje	3	-	-	-	-	-	-	-	-	-	-	-	-	Grosuplje
Hajdina	4	1	1	-	1	-	-	-	-	-	-	-	-	Hajdina
Hoče - Slivnica	4	1	1	-	-	-	-	-	-	-	-	-	-	Hoče - Slivnica
Hodoš/Hodos	1	-	-	-	-	-	-	-	-	-	-	-	-	Hodoš/Hodos
Horjul	1	-	-	-	-	-	-	-	-	-	-	-	-	Horjul

2.1 Kandidati/kandidatke za župane/županje mestnih in drugih občin po spolu in kandidatnih listah, volitve 10. 11. in 1. 12. 2002 (nadaljevanje)
Candidates for mayors of urban and other municipalities by sex and lists of candidates, 10 November and 1 December 2002 election (continued)

Mestne občine Druge občine	Kandidatne liste Lists of candidates												Urban municipalities Other municipalities
	NPS	NOVA	LMB	IDZ-DDI	NDS	SSN	SMS	NSi	GŽS	SEG	NK	KOA	
SLOVENIJA - SKUPAJ	56	1	1	1	4	7	11	44	1	3	165	52	SLOVENIA - TOTAL
ženske	17	-	1	-	-	1	1	3	1	2	12	1	women
Mestne občine - skupaj	9	-	1	-	1	3	-	3	1	1	15	5	Urban municipalities - total
ženske	3	-	1	-	-	1	-	-	1	1	2	-	women
Celje	1	-	-	-	-	-	-	1	-	-	1	-	Celje
Koper/Capodistria	1	-	-	-	-	-	-	-	-	-	2	1	Koper/Capodistria
Kranj	1	-	-	-	-	-	-	1	-	-	-	-	Kranj
Ljubljana	1	-	-	-	-	1	-	-	-	1	5	-	Ljubljana
Maribor	1	-	1	-	-	1	-	-	1	-	2	1	Maribor
Murska Sobota	1	-	-	-	-	-	-	-	-	-	-	-	Murska Sobota
Nova Gorica	1	-	-	-	-	-	-	-	-	-	1	-	Nova Gorica
Novo mesto	-	-	-	-	1	-	-	-	-	-	1	2	Novo mesto
Ptuj	-	-	-	-	-	1	-	-	-	-	-	-	Ptuj
Slovenj Gradec	1	-	-	-	-	-	-	1	-	-	3	-	Slovenj Gradec
Velenje	1	-	-	-	-	-	-	-	-	-	-	-	Velenje
Druge občine - skupaj	47	1	-	1	3	4	11	41	-	2	150	47	Other municipalities - total
ženske	14	-	-	-	-	-	1	3	-	1	10	1	women
Ajdovščina	-	-	-	-	-	-	-	1	-	-	2	-	Ajdovščina
Beltinci	-	-	-	-	-	-	-	-	-	-	2	-	Beltinci
Benedikt	-	-	-	-	-	-	-	-	-	-	-	-	Benedikt
Bistrica ob Sotli	-	-	-	-	-	-	-	1	-	-	-	1	Bistrica ob Sotli
Bled	1	-	-	-	-	-	-	-	-	-	4	2	Bled
Bloke	-	-	-	-	-	-	-	-	-	-	-	1	Bloke
Bohinj	-	-	-	-	-	-	-	1	-	-	-	-	Bohinj
Borovnica	-	-	-	-	-	-	-	-	-	-	2	-	Borovnica
Bovec	-	-	-	-	-	-	-	-	-	-	1	-	Bovec
Braslovče	-	-	-	-	-	-	-	-	-	-	2	1	Braslovče
Brda	-	-	-	-	-	-	-	1	-	-	-	-	Brda
Brezovica	1	-	-	-	-	-	-	-	-	-	2	1	Brezovica
Brežice	-	-	-	-	-	-	-	-	-	-	1	-	Brežice
Cankova	-	-	-	-	-	-	-	-	-	-	-	-	Cankova
Cerklje na Gorenjskem	-	-	-	-	-	-	-	1	-	-	1	-	Cerklje na Gorenjskem
Cerknica	-	-	-	-	-	-	-	-	-	-	1	1	Cerknica
Cerkno	-	-	-	-	-	-	-	-	-	-	-	-	Cerkno
Cerkvenjak	-	-	-	-	-	-	-	-	-	-	-	-	Cerkvenjak
Črenšovci	-	-	-	-	-	-	-	-	-	-	-	-	Črenšovci
Črna na Koroškem	-	-	-	-	-	-	-	-	-	-	1	-	Črna na Koroškem
Črnomelj	1	-	-	-	-	-	1	-	-	-	-	-	Črnomelj
Destričnik	-	-	-	-	-	-	-	-	-	-	-	1	Destričnik
Divača	-	-	-	-	-	-	-	-	-	-	-	-	Divača
Dobje	-	-	-	-	-	-	-	-	-	-	-	1	Dobje
Dobrepolje	-	-	-	-	-	-	-	1	-	-	-	-	Dobrepolje
Dobrna	-	-	-	-	-	-	-	-	-	-	1	-	Dobrna
Dobrova - Polhov Gradec	-	-	-	-	-	-	-	1	-	-	1	-	Dobrova - Polhov Gradec
Dobrovnik/Dobronak	-	-	-	-	-	-	-	-	-	-	-	-	Dobrovnik/Dobronak
Dol pri Ljubljani	1	-	-	-	-	-	-	1	-	-	1	-	Dol pri Ljubljani
Dolenjske Toplice	-	-	-	-	-	-	-	1	-	-	-	-	Dolenjske Toplice
Domžale	1	-	-	-	-	-	-	-	-	-	-	1	Domžale
Dornava	-	-	-	-	-	-	-	-	-	-	1	-	Dornava
Dravograd	-	-	-	-	1	-	-	1	-	-	-	-	Dravograd
Duplek	-	-	-	-	-	1	-	-	-	-	1	-	Duplek
Gorenja vas - Poljane	-	-	-	-	-	-	-	1	-	-	1	-	Gorenja vas - Poljane
Gorišnica	-	-	-	-	-	-	-	1	-	-	-	-	Gorišnica
Gornja Radgona	-	-	-	-	-	1	-	-	-	-	1	-	Gornja Radgona
Gornji Grad	1	-	-	-	-	-	-	-	-	-	-	-	Gornji Grad
Gornji Petrovci	-	-	-	-	-	-	-	1	-	-	-	-	Gornji Petrovci
Grad	-	-	-	-	-	-	-	-	-	-	1	-	Grad
Grosuplje	-	-	-	-	-	-	-	-	-	-	1	2	Grosuplje
Hajdina	1	-	-	-	-	-	-	-	-	-	-	-	Hajdina
Hoče - Slivnica	-	-	-	-	-	-	-	-	-	-	2	-	Hoče - Slivnica
Hodoš/Hodos	-	-	-	-	-	-	-	-	-	-	1	-	Hodoš/Hodos
Horjul	-	-	-	-	-	-	-	-	-	-	1	-	Horjul

2.1 Kandidati/kandidatke za župane/županje mestnih in drugih občin po spolu in kandidatnih listah, volitve 10. 11. in 1. 12. 2002 (nadaljevanje)
Candidates for mayors of urban and other municipalities by sex and lists of candidates, 10 November and 1 December 2002 election (continued)

Mestne občine Druge občine	Skupaj Total	Kandidatne liste Lists of candidates												Urban municipalities Other municipalities
		LDS	SLS	ZLSD	SDS	SNS	DS	DeSUS	Zeleni	LS	ReS	ZZP	NSD	
Hrastnik	5	1	-	1	1	-	-	1	-	-	-	-	1	Hrastnik
Hrpelje - Kozina	2	-	1	-	-	-	-	-	-	-	-	-	-	Hrpelje - Kozina
Idrija	4	-	1	1	-	-	-	-	-	-	-	-	-	Idrija
Ig	5	-	1	1	1	-	-	-	-	-	-	-	-	Ig
Ilirska Bistrica	8	1	1	1	1	-	-	-	-	-	-	1	-	Ilirska Bistrica
Ivančna Gorica	3	1	1	-	-	-	-	-	-	-	-	-	-	Ivančna Gorica
Izola/Isola	6	-	-	-	1	-	-	-	-	-	-	-	-	Izola/Isola
Jesenice	2	-	-	-	-	-	-	-	-	-	-	-	-	Jesenice
Jezerško	2	-	-	-	1	-	-	-	-	-	-	-	-	Jezerško
Juršinci	1	-	1	-	-	-	-	-	-	-	-	-	-	Juršinci
Kamnik	9	1	1	1	1	-	-	-	-	-	-	-	-	Kamnik
Kanal	3	1	1	1	-	-	-	-	-	-	-	-	-	Kanal
Kidričevo	6	1	1	-	1	-	-	-	1	-	-	-	-	Kidričevo
Kobarid	3	1	-	-	-	-	-	-	-	-	-	1	-	Kobarid
Kobilje	2	1	1	-	-	-	-	-	-	-	-	-	-	Kobilje
Kočevo	5	1	1	1	-	1	-	-	-	-	-	-	-	Kočevo
Komen	3	-	-	-	-	-	-	-	-	-	-	-	-	Komen
Komenda	2	-	-	-	1	-	-	-	-	-	-	-	-	Komenda
Kostel	3	1	1	-	1	-	-	-	-	-	-	-	-	Kostel
Kozje	4	1	-	-	-	-	-	-	-	-	-	-	-	Kozje
Kranjska Gora	5	1	1	-	-	-	-	-	-	-	-	-	-	Kranjska Gora
Križevci	3	1	1	-	-	-	-	-	-	-	-	-	-	Križevci
Krško	4	1	1	-	-	-	-	-	-	-	-	-	-	Krško
Kungota	3	-	1	1	-	-	-	-	-	-	-	-	-	Kungota
Kuzma	1	-	-	-	-	-	-	-	-	-	-	-	-	Kuzma
Laško	3	-	-	-	-	-	-	-	-	-	-	-	-	Laško
Lenart	4	-	-	1	-	-	-	-	-	-	-	-	-	Lenart
Lendava/Lendva	10	1	-	-	1	-	-	-	1	-	-	-	-	Lendava/Lendva
Litija	6	1	1	1	1	1	-	-	-	-	-	-	-	Litija
Ljubno	2	-	-	-	-	-	-	-	-	-	-	-	-	Ljubno
Ljutomer	8	2	1	-	1	-	-	-	1	-	-	-	-	Ljutomer
Logatec	6	-	1	-	1	-	-	-	-	-	-	-	-	Logatec
Loška dolina	2	-	-	1	-	-	-	-	-	-	-	-	-	Loška dolina
Loški Potok	1	1	-	-	-	-	-	-	-	-	-	-	-	Loški Potok
Lovrenc na Pohorju	3	-	1	1	1	-	-	-	-	-	-	-	-	Lovrenc na Pohorju
Luče	3	-	-	-	-	-	-	-	-	-	-	-	-	Luče
Lukovica	2	-	-	-	-	-	-	-	-	-	-	-	-	Lukovica
Majšperk	4	1	1	-	-	-	-	-	-	-	-	-	-	Majšperk
Markovci	4	1	1	1	-	-	-	-	-	-	-	-	-	Markovci
Medvode	6	-	-	1	-	-	-	-	-	1	-	-	-	Medvode
Mengeš	6	1	1	-	1	-	-	-	-	-	-	-	-	Mengeš
Metlika	5	1	1	1	1	-	-	-	-	-	-	-	-	Metlika
Mežica	3	1	1	-	-	-	-	-	-	-	-	-	-	Mežica
Miklavž na Dravskem polju	3	1	-	1	-	-	-	-	-	-	-	-	-	Miklavž na Dravskem polju
Miren - Kostanjevica	3	-	-	-	-	-	-	-	-	-	-	1	-	Miren - Kostanjevica
Mirna Peč	2	1	-	-	1	-	-	-	-	-	-	-	-	Mirna Peč
Mislinja	3	-	-	-	-	-	-	-	-	-	-	-	-	Mislinja
Moravče	5	-	1	-	-	-	-	-	-	-	-	-	-	Moravče
Moravske Toplice	4	-	-	-	1	-	-	-	-	-	-	-	-	Moravske Toplice
Mozirje	4	-	-	-	1	-	-	-	-	-	-	-	-	Mozirje
Muta	7	1	1	1	1	-	-	-	1	-	-	-	-	Muta
Naklo	4	-	1	1	1	-	-	-	-	-	-	-	-	Naklo
Nazarje	2	-	-	-	-	-	-	-	-	-	-	-	-	Nazarje
Odranci	1	-	-	-	-	-	-	-	-	-	-	-	-	Odranci
Oplotnica	3	-	-	1	1	-	-	-	-	-	-	-	-	Oplotnica
Ormož	4	1	-	-	-	-	-	-	-	-	-	-	-	Ormož
Osilnica	2	1	-	-	-	-	-	-	-	-	-	-	-	Osilnica
Pesnica	5	1	1	1	1	-	-	-	-	-	-	-	-	Pesnica
Piran/Pirano	5	1	-	1	-	-	-	-	-	-	-	1	-	Piran/Pirano
Pivka	5	1	1	-	-	-	-	-	1	-	-	-	-	Pivka
Podčetrtek	6	1	1	-	1	-	-	-	-	-	-	-	-	Podčetrtek
Podlehnik	3	1	-	-	-	-	-	-	-	-	-	-	-	Podlehnik
Podvelka	3	-	-	1	-	-	1	-	-	-	-	-	-	Podvelka
Polzela	1	-	-	-	-	-	-	-	-	-	-	-	-	Polzela
Postojna	5	1	-	1	-	-	-	-	-	-	-	-	-	Postojna
Prebold	2	1	-	-	-	-	-	-	-	-	-	-	-	Prebold
Preddvor	2	-	-	-	1	-	-	-	-	-	-	-	-	Preddvor
Prevalje	7	1	-	1	-	-	-	1	-	-	-	-	-	Prevalje
Puconci	3	-	1	1	1	-	-	-	-	-	-	-	-	Puconci
Rače - Fram	4	1	1	1	-	-	-	-	-	-	-	-	-	Rače - Fram
Radeče	5	1	-	1	-	1	-	1	-	-	-	-	-	Radeče

2.1 Kandidati/kandidatke za župane/županje mestnih in drugih občin po spolu in kandidatnih listah, volitve 10. 11. in 1. 12. 2002 (nadaljevanje)
Candidates for mayors of urban and other municipalities by sex and lists of candidates, 10 November and 1 December 2002 election (continued)

Mestne občine Druge občine	Kandidatne liste Lists of candidates												Urban municipalities Other municipalities			
	NPS	NOVA	LMB	IDZ-DDI	NDS	SSN	SMS	NSi	GŽS	SEG	NK	KOA				
Hrastnik	-	-	-	-	-	-	-	-	-	-	-	-	-	Hrastnik		
Hrpelje - Kozina	-	-	-	-	-	-	-	-	-	-	-	-	1	-	Hrpelje - Kozina	
Idrija	-	-	-	-	-	-	-	1	-	-	-	-	1	-	Idrija	
Ig	-	-	-	-	-	-	-	1	-	-	-	-	1	-	Ig	
Ilirska Bistrica	-	-	-	-	-	-	-	1	1	-	-	-	1	-	Ilirska Bistrica	
Ivančna Gorica	-	-	-	-	-	-	-	-	-	-	-	-	-	1	Ivančna Gorica	
Izola/Isola	1	-	-	-	-	-	-	-	-	-	-	-	2	2	Izola/Isola	
Jesenice	1	-	-	-	-	-	-	-	-	-	-	-	1	-	Jesenice	
Jezerško	-	-	-	-	-	-	-	-	-	-	-	-	1	-	Jezerško	
Juršinci	-	-	-	-	-	-	-	-	-	-	-	-	-	-	Juršinci	
Kamnik	1	-	-	-	-	-	-	-	1	-	-	-	-	3	-	Kamnik
Kanal	-	-	-	-	-	-	-	-	-	-	-	-	-	-	-	Kanal
Kidričevo	-	-	-	-	-	-	-	-	1	-	-	-	-	1	-	Kidričevo
Kobarid	-	-	-	-	-	-	-	-	-	-	-	-	-	1	-	Kobarid
Kobilje	-	-	-	-	-	-	-	-	-	-	-	-	-	-	-	Kobilje
Kočevo	1	-	-	-	-	-	-	-	-	-	-	-	-	-	-	Kočevo
Komen	-	-	-	-	-	-	-	-	-	-	-	-	-	2	1	Komen
Komenda	-	-	-	-	-	-	-	-	-	-	-	-	-	1	-	Komenda
Kostel	-	-	-	-	-	-	-	-	-	-	-	-	-	-	-	Kostel
Kozje	-	-	-	-	-	-	-	-	1	-	-	-	-	2	-	Kozje
Kranjska Gora	1	-	-	-	-	-	-	-	-	-	-	-	-	1	1	Kranjska Gora
Križevci	-	-	-	-	-	-	-	-	-	-	-	-	-	1	-	Križevci
Krško	1	-	-	-	-	-	-	-	1	-	-	-	-	-	-	Krško
Kungota	-	-	-	-	-	-	-	-	-	-	-	-	-	-	1	Kungota
Kuzma	-	-	-	-	-	-	-	-	-	-	-	-	-	1	-	Kuzma
Laško	-	-	-	-	-	-	-	-	1	-	-	-	-	-	2	Laško
Lenart	-	-	-	-	-	-	-	-	-	-	-	-	-	3	-	Lenart
Lendava/Lendva	1	-	-	-	-	-	-	-	-	-	-	-	-	6	-	Lendava/Lendva
Litija	1	-	-	-	-	-	-	-	-	-	-	-	-	-	-	Litija
Ljubno	1	-	-	-	-	-	-	-	-	-	-	-	-	1	-	Ljubno
Ljutomer	1	-	-	-	-	-	-	-	-	-	-	-	-	2	-	Ljutomer
Logatec	1	-	-	-	-	-	-	-	1	-	-	-	-	2	-	Logatec
Loška dolina	-	-	-	-	-	-	-	-	-	-	-	-	-	-	1	Loška dolina
Loški Potok	-	-	-	-	-	-	-	-	-	-	-	-	-	-	-	Loški Potok
Lovrenc na Pohorju	-	-	-	-	-	-	-	-	-	-	-	-	-	-	-	Lovrenc na Pohorju
Luče	1	-	-	-	-	-	-	-	-	-	-	-	-	2	-	Luče
Lukovica	-	-	-	-	-	-	-	-	1	-	-	-	-	1	-	Lukovica
Majšperk	-	-	-	-	-	-	-	-	1	1	-	-	-	-	-	Majšperk
Markovci	-	-	-	-	-	-	-	-	1	-	-	-	-	-	-	Markovci
Medvode	1	-	-	-	-	-	-	-	-	-	-	-	-	2	1	Medvode
Mengeš	1	-	-	-	-	-	-	-	1	-	-	-	-	1	-	Mengeš
Metlika	1	-	-	-	-	-	-	-	-	-	-	-	-	-	-	Metlika
Mežica	-	-	-	-	-	-	-	-	-	-	-	-	-	1	-	Mežica
Miklavž na Dravskem polju	-	-	-	-	-	-	-	-	-	-	-	-	-	-	1	Miklavž na Dravskem polju
Miren - Kostanjevica	-	-	-	-	-	-	-	-	1	-	-	-	-	1	-	Miren - Kostanjevica
Mirna Peč	-	-	-	-	-	-	-	-	-	-	-	-	-	-	-	Mirna Peč
Mislinja	-	-	-	-	-	-	-	-	-	-	-	-	-	3	-	Mislinja
Moravče	1	-	-	-	-	-	-	-	1	-	-	-	-	1	1	Moravče
Moravske Toplice	1	-	-	-	-	-	-	-	1	-	-	-	-	1	-	Moravske Toplice
Mozirje	1	-	-	-	-	-	-	-	-	-	-	-	-	2	-	Mozirje
Muta	-	-	-	-	-	-	-	-	1	-	-	-	-	1	-	Muta
Naklo	-	-	-	-	-	-	-	-	-	-	-	-	-	1	-	Naklo
Nazarje	1	-	-	-	-	-	-	-	-	-	-	-	-	1	-	Nazarje
Odranci	-	-	-	-	-	-	-	-	-	-	-	-	-	1	-	Odranci
Oplotnica	-	-	-	-	-	-	-	-	-	-	-	-	-	1	-	Oplotnica
Ormož	1	-	-	-	-	-	-	-	-	-	-	-	-	1	1	Ormož
Osilnica	-	-	-	-	-	-	-	-	-	-	-	-	-	1	-	Osilnica
Pesnica	-	-	-	-	-	-	-	1	-	-	-	-	-	-	-	Pesnica
Piran/Pirano	-	-	-	1	-	-	-	-	-	-	-	-	-	1	-	Piran/Pirano
Pivka	-	-	-	-	-	-	-	-	1	-	-	-	-	1	-	Pivka
Podčetrtek	-	-	-	-	-	-	-	-	1	-	-	-	-	2	-	Podčetrtek
Podlehnik	-	-	-	-	-	-	-	-	-	1	-	-	-	1	-	Podlehnik
Podvelka	-	-	-	-	-	-	-	-	-	-	-	-	-	1	-	Podvelka
Polzela	-	-	-	-	-	-	-	-	-	-	-	-	-	1	-	Polzela
Postojna	-	-	-	-	-	-	-	-	-	-	-	-	-	3	-	Postojna
Prebold	-	-	-	-	-	-	-	-	-	-	-	-	-	-	1	Prebold
Preddvor	-	-	-	-	-	-	-	-	-	-	-	-	-	-	1	Preddvor
Prevalje	1	-	-	-	-	-	-	-	1	-	-	-	-	2	-	Prevalje
Puconci	-	-	-	-	-	-	-	-	-	-	-	-	-	-	-	Puconci
Rače - Fram	1	-	-	-	-	-	-	-	-	-	-	-	-	-	-	Rače - Fram
Radeče	-	-	-	-	-	-	-	-	-	-	-	-	-	-	1	Radeče

2.1 Kandidati/kandidatke za župane/županje mestnih in drugih občin po spolu in kandidatnih listah, volitve 10. 11. in 1. 12. 2002 (nadaljevanje)
 Candidates for mayors of urban and other municipalities by sex and lists of candidates, 10 November and 1 December 2002 election (continued)

Mestne občine Druge občine	Skupaj Total	Kandidatne liste Lists of candidates												Urban municipalities Other municipalities
		LDS	SLS	ZLSD	SDS	SNS	DS	DeSUS	Zeleni	LS	ReS	ZZP	NSD	
Radenci	3	1	1	-	1	-	-	-	-	-	-	-	-	Radenci
Radlje ob Dravi	6	-	-	1	-	1	-	-	-	-	-	-	-	Radlje ob Dravi
Radovljica	4	-	-	-	1	-	-	-	-	-	-	-	-	Radovljica
Ravne na Koroškem	5	1	-	1	1	-	1	-	-	-	-	-	-	Ravne na Koroškem
Razkrižje	2	1	-	-	-	-	-	-	-	-	-	-	-	Razkrižje
Ribnica	3	1	1	-	1	-	-	-	-	-	-	-	-	Ribnica
Ribnica na Pohorju	3	-	1	1	-	-	1	-	-	-	-	-	-	Ribnica na Pohorju
Rogaška Slatina	3	-	-	-	-	1	-	-	-	-	-	-	-	Rogaška Slatina
Rogašovci	4	-	1	1	-	-	-	-	-	-	-	-	-	Rogašovci
Rogatec	3	-	-	-	-	-	-	-	-	-	-	-	-	Rogatec
Ruše	5	1	-	1	-	-	-	-	-	-	-	-	-	Ruše
Selnica ob Dravi	9	1	-	1	1	-	-	1	-	-	-	-	-	Selnica ob Dravi
Semič	3	-	1	-	-	1	-	-	-	-	-	-	-	Semič
Sevnica	5	1	1	1	1	-	-	-	-	-	-	-	-	Sevnica
Sežana	3	1	-	-	-	-	-	-	-	-	-	-	-	Sežana
Slovenska Bistrica	4	1	-	1	-	-	-	-	-	-	-	-	-	Slovenska Bistrica
Slovenske Konjice	5	-	-	-	1	-	-	-	-	-	-	-	-	Slovenske Konjice
Sodražica	1	-	-	-	1	-	-	-	-	-	-	-	-	Sodražica
Solčava	1	-	-	-	-	-	-	-	-	-	-	-	-	Solčava
Starše	5	1	1	1	1	-	-	-	-	-	-	-	-	Starše
Sveta Ana	1	-	-	-	-	-	-	-	-	-	-	-	-	Sveta Ana
Sveti Andraž v Slov. goricah	2	-	-	-	-	-	-	-	-	-	-	-	-	Sveti Andraž v Slov. goricah
Sveti Jurij	3	-	-	-	-	-	-	-	-	-	-	-	-	Sveti Jurij
Šalovci	5	1	1	1	-	-	-	-	-	-	-	-	-	Šalovci
Šempeter - Vrtojba	5	-	1	1	-	-	-	-	-	-	1	-	-	Šempeter - Vrtojba
Šenčur	3	1	-	-	1	-	-	-	-	-	-	-	-	Šenčur
Šentilj	4	-	-	1	-	-	-	-	-	-	-	-	-	Šentilj
Šentjernej	2	-	-	-	-	-	-	-	-	-	-	-	-	Šentjernej
Šentjur	4	-	1	1	-	-	-	-	-	-	-	-	-	Šentjur
Škocjan	2	-	1	-	-	-	-	-	-	-	-	-	-	Škocjan
Škofja Loka	5	1	-	1	-	-	-	-	-	-	-	-	-	Škofja Loka
Škofljica	4	1	-	1	-	-	-	-	-	-	-	-	-	Škofljica
Šmarje pri Jelšah	3	1	1	-	-	-	-	-	-	-	-	-	-	Šmarje pri Jelšah
Šmartno ob Paki	4	-	1	1	1	-	-	-	-	-	-	-	-	Šmartno ob Paki
Šmartno pri Litiji	7	1	-	1	1	-	-	1	-	-	-	-	-	Šmartno pri Litiji
Šoštanj	4	1	-	1	1	-	-	-	-	-	-	-	-	Šoštanj
Štore	4	1	-	1	1	-	-	-	-	-	-	-	-	Štore
Tabor	3	1	1	-	-	-	-	-	-	-	-	-	-	Tabor
Tišina	4	1	1	-	-	-	-	-	-	-	-	-	-	Tišina
Tolmin	6	1	-	1	-	-	-	1	-	-	-	-	-	Tolmin
Trbovlje	6	1	-	1	-	1	-	-	1	-	-	-	-	Trbovlje
Trebnje	8	1	1	1	1	-	-	1	-	-	-	-	-	Trebnje
Trnovska vas	3	1	1	-	-	-	-	-	-	-	-	-	-	Trnovska vas
Trzin	3	-	-	-	-	-	-	-	-	-	-	-	-	Trzin
Tržič	5	1	1	1	1	-	-	-	-	-	-	-	-	Tržič
Turnišče	3	1	1	-	-	-	-	-	-	-	-	-	-	Turnišče
Velika Polana	2	-	-	-	1	-	-	-	-	-	-	-	-	Velika Polana
Velike Lašče	3	-	1	-	-	-	-	-	-	-	-	-	-	Velike Lašče
Veržej	1	-	-	-	-	-	-	-	-	-	-	-	-	Veržej
Videm	5	1	1	1	1	-	-	-	-	-	-	-	-	Videm
Vipava	3	-	1	-	1	-	-	-	-	-	-	-	-	Vipava
Vitanje	3	1	1	-	1	-	-	-	-	-	-	-	-	Vitanje
Vodice	5	1	1	-	-	-	-	-	-	-	-	-	-	Vodice
Vojnik	4	1	1	-	1	-	-	-	-	-	-	-	-	Vojnik
Vransko	2	-	1	-	-	-	-	-	-	-	-	-	-	Vransko
Vrhnika	6	1	1	1	-	1	-	-	-	-	-	-	-	Vrhnika
Vuzenica	3	-	-	-	1	-	1	-	-	-	-	-	-	Vuzenica
Zagorje ob Savi	1	1	-	-	-	-	-	-	-	-	-	-	-	Zagorje ob Savi
Zavrč	2	-	1	-	-	-	-	-	-	-	-	-	-	Zavrč
Zreče	2	1	-	-	-	-	-	-	-	-	-	-	-	Zreče
Žalec	3	1	-	-	1	-	-	-	-	-	-	-	-	Žalec
Železniki	2	-	-	1	-	-	-	-	-	-	-	-	-	Železniki
Žetale	1	1	-	-	-	-	-	-	-	-	-	-	-	Žetale
Žiri	2	-	-	-	1	-	-	-	-	-	-	-	-	Žiri
Žirovnica	4	-	1	-	-	-	-	-	-	-	-	-	-	Žirovnica
Žužemberk	2	1	-	-	-	-	-	-	-	-	-	-	-	Žužemberk

2.1 Kandidati/kandidatke za župane/županje mestnih in drugih občin po spolu in kandidatnih listah, volitve 10. 11. in 1. 12. 2002 (nadaljevanje)
Candidates for mayors of urban and other municipalities by sex and lists of candidates, 10 November and 1 December 2002 election (continued)

Mestne občine Druge občine	Kandidatne liste Lists of candidates											Urban municipalities Other municipalities	
	NPS	NOVA	LMB	IDZ-DDI	NDS	SSN	SMS	NSi	GŽS	SEG	NK		KOA
Radenci	-	-	-	-	-	-	-	-	-	-	-	-	Radenci
Radlje ob Dravi	1	-	-	-	-	-	-	-	-	-	3	-	Radlje ob Dravi
Radovljica	-	-	-	-	-	-	1	-	-	-	2	-	Radovljica
Ravne na Koroškem	-	-	-	-	-	-	-	-	-	-	1	-	Ravne na Koroškem
Razkrižje	-	-	-	-	-	-	-	-	-	-	1	-	Razkrižje
Ribnica	-	-	-	-	-	-	-	-	-	-	-	-	Ribnica
Ribnica na Pohorju	-	-	-	-	-	-	-	-	-	-	-	-	Ribnica na Pohorju
Rogaška Slatina	1	-	-	-	-	-	-	-	-	-	-	1	Rogaška Slatina
Rogašovci	-	-	-	-	-	-	-	-	-	-	2	-	Rogašovci
Rogatec	-	-	-	-	-	-	-	1	-	-	1	1	Rogatec
Ruše	-	-	-	-	-	-	-	1	-	-	2	-	Ruše
Selnica ob Dravi	-	-	-	-	-	-	-	-	-	-	5	-	Selnica ob Dravi
Semič	1	-	-	-	-	-	-	-	-	-	-	-	Semič
Sevnica	1	-	-	-	-	-	-	-	-	-	-	-	Sevnica
Sežana	1	-	-	-	-	-	1	-	-	-	-	-	Sežana
Slovenska Bistrica	1	-	-	-	-	-	-	-	-	-	-	1	Slovenska Bistrica
Slovenske Konjice	-	-	-	-	-	-	1	1	-	1	1	-	Slovenske Konjice
Sodražica	-	-	-	-	-	-	-	-	-	-	-	-	Sodražica
Solčava	-	-	-	-	-	-	-	-	-	-	1	-	Solčava
Starše	-	1	-	-	-	-	-	-	-	-	-	-	Starše
Sveta Ana	-	-	-	-	-	-	-	-	-	-	-	1	Sveta Ana
Sveti Andraž v Slov. goricah	-	-	-	-	-	-	-	1	-	-	1	-	Sveti Andraž v Slov. goricah
Sveti Jurij	-	-	-	-	-	-	-	1	-	-	2	-	Sveti Jurij
Šalovci	-	-	-	-	-	-	-	-	-	1	1	-	Šalovci
Šempeter - Vrtojba	-	-	-	-	-	-	-	-	-	-	2	-	Šempeter - Vrtojba
Šenčur	-	-	-	-	-	-	-	-	-	-	1	-	Šenčur
Šentilj	-	-	-	-	-	-	1	-	-	-	2	-	Šentilj
Šentjernej	-	-	-	-	-	-	-	-	-	-	-	2	Šentjernej
Šentjur	-	-	-	-	-	-	1	-	-	-	-	1	Šentjur
Škocjan	-	-	-	-	-	-	-	-	-	-	1	-	Škocjan
Škofja Loka	1	-	-	-	-	-	-	-	-	-	1	1	Škofja Loka
Škofljica	1	-	-	-	-	-	-	-	-	-	1	-	Škofljica
Šmarje pri Jelšah	1	-	-	-	-	-	-	-	-	-	-	-	Šmarje pri Jelšah
Šmartno ob Paki	-	-	-	-	-	-	-	-	-	-	1	-	Šmartno ob Paki
Šmartno pri Litiji	1	-	-	-	-	-	-	-	-	-	1	1	Šmartno pri Litiji
Šoštanj	-	-	-	-	-	-	-	-	-	-	-	1	Šoštanj
Štore	-	-	-	-	-	-	1	-	-	-	-	-	Štore
Tabor	-	-	-	-	-	-	-	-	-	-	1	-	Tabor
Tišina	-	-	-	-	-	-	-	-	-	-	1	1	Tišina
Tolmin	1	-	-	-	-	-	-	-	-	-	1	1	Tolmin
Trbovlje	1	-	-	-	-	-	-	-	-	-	-	1	Trbovlje
Trebnje	1	-	-	-	1	-	-	1	-	-	-	-	Trebnje
Trnovska vas	-	-	-	-	-	-	-	-	-	-	1	-	Trnovska vas
Trzin	1	-	-	-	-	-	-	-	-	-	2	-	Trzin
Tržič	1	-	-	-	-	-	-	-	-	-	-	-	Tržič
Turnišče	-	-	-	-	1	-	-	-	-	-	-	-	Turnišče
Velika Polana	-	-	-	-	-	-	-	-	-	-	1	-	Velika Polana
Velike Lašče	-	-	-	-	-	-	-	-	-	-	-	2	Velike Lašče
Veržej	-	-	-	-	-	-	-	-	-	-	1	-	Veržej
Videm	-	-	-	-	-	1	-	-	-	-	-	-	Videm
Vipava	-	-	-	-	-	-	-	-	-	-	1	-	Vipava
Vitanje	-	-	-	-	-	-	-	-	-	-	-	-	Vitanje
Vodice	-	-	-	-	-	-	-	1	-	-	2	-	Vodice
Vojnik	-	-	-	-	-	-	-	-	-	-	-	1	Vojnik
Vransko	-	-	-	-	-	-	-	-	-	-	-	1	Vransko
Vrhnika	1	-	-	-	-	-	-	-	-	-	-	1	Vrhnika
Vuzenica	-	-	-	-	-	-	-	-	-	-	1	-	Vuzenica
Zagorje ob Savi	-	-	-	-	-	-	-	-	-	-	-	-	Zagorje ob Savi
Zavrč	-	-	-	-	-	-	-	-	-	-	-	1	Zavrč
Zreče	1	-	-	-	-	-	-	-	-	-	-	-	Zreče
Žalec	-	-	-	-	-	-	-	-	-	-	1	-	Žalec
Železniki	-	-	-	-	-	-	-	-	-	-	1	-	Železniki
Žetale	-	-	-	-	-	-	-	-	-	-	-	-	Žetale
Žiri	-	-	-	-	-	-	-	-	-	-	-	1	Žiri
Žirovnica	1	-	-	-	-	-	-	1	-	-	1	-	Žirovnica
Žužemberk	-	-	-	-	-	-	-	1	-	-	-	-	Žužemberk

2.2 Kandidati/kandidatke za župane/županje mestnih in drugih občin po spolu, povprečni starosti in starostnih skupinah, volitve 10. 11. in 1. 12. 2002

Candidates for mayors of urban and other municipalities by sex, mean age and age groups, 10 November and 1 December 2002 election

Mestne občine Druge občine	Skupaj Total	Povprečna starost Mean age	Starostne skupine (leta) Age groups (years)					Urban municipalities Other municipalities
			18-29	30-39	40-49	50-59	60+	
SLOVENIJA - SKUPAJ	724	47,4	38	108	275	207	96	SLOVENIA - TOTAL
ženske	77	43,3	14	10	29	18	6	women
Mestne občine - skupaj	73	47,5	6	9	24	25	9	Urban municipalities - total
ženske	15	41,7	4	2	5	2	2	women
Celje	6	46,2	-	1	4	-	1	Celje
Koper/Capodistria	8	49,1	1	-	3	1	3	Koper/Capodistria
Kranj	3	45,3	-	1	1	1	-	Kranj
Ljubljana	12	50,8	-	2	2	7	1	Ljubljana
Maribor	10	46,2	2	-	3	4	1	Maribor
Murska Sobota	4	50,5	-	1	-	3	-	Murska Sobota
Nova Gorica	8	46,8	1	1	2	3	1	Nova Gorica
Novo mesto	5	47,8	-	1	2	2	-	Novo mesto
Ptuj	5	50,2	-	1	1	2	1	Ptuj
Slovenj Gradec	6	42,0	1	-	4	1	-	Slovenj Gradec
Velenje	6	46,0	1	1	2	1	1	Velenje
Druge občine - skupaj	651	47,4	32	99	251	182	87	Other municipalities - total
ženske	62	43,6	10	8	24	16	4	women
Ajdovščina	7	48,6	-	2	2	2	1	Ajdovščina
Beltinci	4	51,8	-	-	1	2	1	Beltinci
Benedikt	1	49,0	-	-	1	-	-	Benedikt
Bistrica ob Sotli	2	51,0	-	-	1	1	-	Bistrica ob Sotli
Bled	7	50,4	-	-	3	4	-	Bled
Bloke	1	46,0	-	-	1	-	-	Bloke
Bohinj	2	63,0	-	-	-	1	1	Bohinj
Borovnica	3	59,3	-	-	-	1	2	Borovnica
Bovec	3	45,3	-	1	1	1	-	Bovec
Braslovče	4	43,3	-	-	4	-	-	Braslovče
Brda	4	47,3	-	1	1	2	-	Brda
Brezovica	5	52,2	-	-	3	-	2	Brezovica
Brežice	6	54,0	-	1	2	-	3	Brežice
Cankova	1	48,0	-	-	1	-	-	Cankova
Cerklje na Gorenjskem	4	49,8	-	-	2	2	-	Cerklje na Gorenjskem
Cerknica	4	48,0	-	-	2	2	-	Cerknica
Cerkno	2	43,0	-	-	2	-	-	Cerkno
Cerkvenjak	2	51,0	-	-	1	1	-	Cerkvenjak
Črenšovci	2	41,0	-	-	2	-	-	Črenšovci
Črna na Koroškem	3	56,3	-	-	2	-	1	Črna na Koroškem
Črnomelj	6	37,3	2	1	2	1	-	Črnomelj
Destnik	2	54,5	-	-	1	-	1	Destnik
Divača	3	46,0	-	1	-	2	-	Divača
Dobje	2	53,5	-	-	1	-	1	Dobje
Dobrepolje	3	41,7	-	1	1	1	-	Dobrepolje
Dobrna	2	49,0	-	-	1	1	-	Dobrna
Dobrova - Polhov Gradec	6	52,7	-	1	1	2	2	Dobrova - Polhov Gradec
Dobrovnik/Dobronak	1	45,0	-	-	1	-	-	Dobrovnik/Dobronak
Dol pri Ljubljani	5	54,6	-	1	1	1	2	Dol pri Ljubljani
Dolenjske Toplice	2	47,5	-	-	1	1	-	Dolenjske Toplice
Domžale	3	36,0	1	-	2	-	-	Domžale
Dornava	1	56,0	-	-	-	1	-	Dornava
Dravograd	5	51,8	-	-	3	1	1	Dravograd
Duplek	5	46,4	-	1	3	-	1	Duplek
Gorenja vas - Poljane	2	54,5	-	-	1	-	1	Gorenja vas - Poljane
Gorišnica	3	54,3	-	-	-	3	-	Gorišnica
Gornja Radgona	4	49,8	-	1	1	2	-	Gornja Radgona
Gornji Grad	2	46,5	-	-	1	1	-	Gornji Grad
Gornji Petrovci	2	39,5	-	1	1	-	-	Gornji Petrovci
Grad	1	43,0	-	-	1	-	-	Grad
Grosuplje	3	48,0	-	-	1	2	-	Grosuplje
Hajdina	4	46,3	1	-	-	2	1	Hajdina
Hoče - Slivnica	4	50,3	-	-	3	-	1	Hoče - Slivnica
Hodoš/Hodos	1	44,0	-	-	1	-	-	Hodoš/Hodos
Horjul	1	52,0	-	-	-	1	-	Horjul
Hrastnik	5	45,0	-	1	3	-	1	Hrastnik

2.2 Kandidati/kandidatke za župane/županje mestnih in drugih občin po spolu, povprečni starosti in starostnih skupinah, volitve 10. 11. in 1. 12. 2002 (nadaljevanje)

Candidates for mayors of urban and other municipalities by sex, mean age and age groups, 10 November and 1 December 2002 election (continued)

Mestne občine Druge občine	Skupaj Total	Povprečna starost Mean age	Starostne skupine (leta) Age groups (years)					Urban municipalities Other municipalities
			18-29	30-39	40-49	50-59	60+	
Hrpelje - Kozina	2	60,0	-	-	-	1	1	Hrpelje - Kozina
Idrija	4	50,0	-	-	2	2	-	Idrija
Ig	5	53,6	-	1	-	2	2	Ig
Ilirska Bistrica	8	45,0	-	2	4	1	1	Ilirska Bistrica
Ivančna Gorica	3	51,0	-	-	1	2	-	Ivančna Gorica
Izola/Isola	6	50,5	-	-	4	1	1	Izola/Isola
Jesenice	2	42,5	1	-	-	-	1	Jesenice
Jezerško	2	45,0	-	1	-	1	-	Jezerško
Juršinci	1	51,0	-	-	-	1	-	Juršinci
Kamnik	9	47,8	-	2	3	4	-	Kamnik
Kanal	3	46,0	-	-	2	1	-	Kanal
Kidričevo	6	46,0	-	-	6	-	-	Kidričevo
Kobarid	3	44,3	-	1	1	-	1	Kobarid
Kobilje	2	58,5	-	-	1	-	1	Kobilje
Kočevje	5	40,0	1	1	2	-	1	Kočevje
Komen	3	40,0	-	2	-	1	-	Komen
Komenda	2	53,5	-	-	1	1	-	Komenda
Kostel	3	53,3	-	-	1	1	1	Kostel
Kozje	4	51,3	-	1	-	2	1	Kozje
Kranjska Gora	5	39,4	-	2	3	-	-	Kranjska Gora
Križevci	3	51,0	-	-	2	-	1	Križevci
Krško	4	37,3	1	1	2	-	-	Krško
Kungota	3	45,3	-	1	1	1	-	Kungota
Kuzma	1	39,0	-	1	-	-	-	Kuzma
Laško	3	52,0	-	1	-	1	1	Laško
Lenart	4	46,8	-	1	2	-	1	Lenart
Lendava/Lendva	10	45,6	1	1	4	3	1	Lendava/Lendva
Litija	6	44,3	1	1	1	3	-	Litija
Ljubno	2	44,0	-	1	1	-	-	Ljubno
Ljutomer	8	47,3	1	-	3	4	-	Ljutomer
Logatec	6	50,8	-	1	2	1	2	Logatec
Loška dolina	2	39,0	-	1	1	-	-	Loška dolina
Loški Potok	1	65,0	-	-	-	-	1	Loški Potok
Lovrenc na Pohorju	3	47,7	-	-	2	1	-	Lovrenc na Pohorju
Luče	3	39,7	-	2	1	-	-	Luče
Lukovica	2	51,5	-	1	-	-	1	Lukovica
Majšperk	4	40,8	-	2	2	-	-	Majšperk
Markovci	4	43,8	-	2	1	-	1	Markovci
Medvode	6	45,8	1	-	3	2	-	Medvode
Mengeš	6	46,5	1	1	-	3	1	Mengeš
Metlika	5	41,2	-	2	2	1	-	Metlika
Mežica	3	50,0	-	1	-	1	1	Mežica
Miklavž na Dravskem polju	3	50,7	-	1	-	1	1	Miklavž na Dravskem polju
Miren - Kostanjevica	3	47,0	-	1	-	2	-	Miren - Kostanjevica
Mirna Peč	2	46,0	-	-	2	-	-	Mirna Peč
Mislinja	3	58,7	-	-	-	1	2	Mislinja
Moravče	5	41,6	1	2	1	-	1	Moravče
Moravske Toplice	4	36,3	1	1	2	-	-	Moravske Toplice
Mozirje	4	44,0	1	-	1	1	1	Mozirje
Muta	7	51,4	-	1	2	2	2	Muta
Naklo	4	59,0	-	-	-	1	3	Naklo
Nazarje	2	56,0	-	-	-	2	-	Nazarje
Odranci	1	52,0	-	-	-	1	-	Odranci
Oplotnica	3	51,0	-	-	2	-	1	Oplotnica
Ormož	4	43,3	1	-	2	1	-	Ormož
Osilnica	2	48,5	-	-	1	1	-	Osilnica
Pesnica	5	47,4	-	1	2	2	-	Pesnica
Piran/Pirano	5	49,8	-	1	1	2	1	Piran/Pirano
Pivka	5	51,2	-	1	1	2	1	Pivka
Podčetrtek	6	44,5	-	2	3	1	-	Podčetrtek
Podlehnik	3	49,0	-	-	1	2	-	Podlehnik
Podvelka	3	60,0	-	-	-	1	2	Podvelka
Polzela	1	42,0	-	-	1	-	-	Polzela
Postojna	5	44,6	-	1	2	2	-	Postojna
Prebold	2	42,5	-	1	1	-	-	Prebold
Preddvor	2	57,0	-	-	-	1	1	Preddvor
Prevalje	7	47,9	1	-	3	2	1	Prevalje
Puconci	3	48,3	-	-	2	1	-	Puconci
Rače - Fram	4	49,5	-	1	1	1	1	Rače - Fram

2.2 Kandidati/kandidatke za župane/županje mestnih in drugih občin po spolu, povprečni starosti in starostnih skupinah, volitve 10. 11. in 1. 12. 2002 (nadaljevanje)

Candidates for mayors of urban and other municipalities by sex, mean age and age groups, 10 November and 1 December 2002 election (continued)

Mestne občine Druge občine	Skupaj Total	Povprečna starost Mean age	Starostne skupine (leta) Age groups (years)					Urban municipalities Other municipalities
			18-29	30-39	40-49	50-59	60+	
Radeče	5	51,8	-	1	1	1	2	Radeče
Radenci	3	53,0	-	1	-	1	1	Radenci
Radlje ob Dravi	6	41,5	1	2	-	3	-	Radlje ob Dravi
Radovljica	4	50,3	-	1	-	3	-	Radovljica
Ravne na Koroškem	5	53,2	-	-	1	3	1	Ravne na Koroškem
Razkrižje	2	45,0	-	1	-	1	-	Razkrižje
Ribnica	3	44,7	-	-	3	-	-	Ribnica
Ribnica na Pohorju	3	51,3	-	-	2	-	1	Ribnica na Pohorju
Rogaška Slatina	3	38,7	1	-	2	-	-	Rogaška Slatina
Rogašovci	4	47,0	-	1	2	1	-	Rogašovci
Rogatec	3	53,0	-	-	1	1	1	Rogatec
Ruše	5	43,6	1	1	2	-	1	Ruše
Selnica ob Dravi	9	51,0	-	1	2	4	2	Selnica ob Dravi
Semič	3	34,0	2	-	-	1	-	Semič
Sevnica	5	42,8	1	-	2	2	-	Sevnica
Sežana	3	36,0	2	-	-	1	-	Sežana
Slovenska Bistrica	4	41,0	-	1	3	-	-	Slovenska Bistrica
Slovenske Konjice	5	43,2	-	2	2	-	1	Slovenske Konjice
Sodražica	1	46,0	-	-	1	-	-	Sodražica
Solčava	1	50,0	-	-	-	1	-	Solčava
Starše	5	50,0	-	-	2	3	-	Starše
Sveta Ana	1	68,0	-	-	-	-	1	Sveta Ana
Sveti Andraž v Slov. goricah	2	37,5	-	2	-	-	-	Sveti Andraž v Slov. goricah
Sveti Jurij	3	43,0	-	1	2	-	-	Sveti Jurij
Šalovci	5	44,8	-	2	2	1	-	Šalovci
Šempeter - Vrtojba	5	48,8	-	1	1	3	-	Šempeter - Vrtojba
Šenčur	3	52,7	-	-	1	1	1	Šenčur
Šentilj	4	50,8	-	-	1	2	1	Šentilj
Šentjernej	2	41,5	-	-	2	-	-	Šentjernej
Šentjur	4	44,8	-	1	2	1	-	Šentjur
Škocjan	2	49,5	-	1	-	-	1	Škocjan
Škofja Loka	5	43,6	1	-	2	2	-	Škofja Loka
Škofljica	4	49,8	-	-	2	2	-	Škofljica
Šmarje pri Jelšah	3	40,3	1	-	2	-	-	Šmarje pri Jelšah
Šmartno ob Paki	4	49,0	-	1	1	1	1	Šmartno ob Paki
Šmartno pri Litiji	7	42,0	-	2	5	-	-	Šmartno pri Litiji
Šoštanj	4	43,3	-	1	2	1	-	Šoštanj
Štore	4	44,5	-	1	2	1	-	Štore
Tabor	3	46,3	-	-	2	1	-	Tabor
Tišina	4	53,0	-	-	1	3	-	Tišina
Tolmin	6	50,8	1	-	1	3	1	Tolmin
Trbovlje	6	42,5	1	-	4	1	-	Trbovlje
Trebnje	8	49,4	-	-	4	3	1	Trebnje
Trnovska vas	3	53,0	-	-	1	2	-	Trnovska vas
Trzin	3	50,0	-	1	-	2	-	Trzin
Tržič	5	42,8	1	-	3	-	1	Tržič
Turnišče	3	45,0	-	1	1	1	-	Turnišče
Velika Polana	2	42,0	-	1	1	-	-	Velika Polana
Velike Lašče	3	41,7	-	-	3	-	-	Velike Lašče
Veržej	1	46,0	-	-	1	-	-	Veržej
Videm	5	45,2	-	1	3	1	-	Videm
Vipava	3	47,0	-	-	2	1	-	Vipava
Vitanje	3	51,0	-	-	1	2	-	Vitanje
Vodice	5	43,4	-	2	3	-	-	Vodice
Vojnik	4	52,5	-	-	2	2	-	Vojnik
Vransko	2	43,0	-	1	1	-	-	Vransko
Vrhnika	6	48,0	1	1	1	1	2	Vrhnika
Vuzenica	3	49,7	-	-	1	2	-	Vuzenica
Zagorje ob Savi	1	39,0	-	1	-	-	-	Zagorje ob Savi
Zavrč	2	52,5	-	-	1	-	1	Zavrč
Zreče	2	43,0	-	1	-	1	-	Zreče
Žalec	3	50,3	-	-	2	-	1	Žalec
Železniki	2	40,0	-	1	1	-	-	Železniki
Žetale	1	47,0	-	-	1	-	-	Žetale
Žiri	2	55,5	-	-	-	2	-	Žiri
Žirovnica	4	50,5	1	-	1	-	2	Žirovnica
Žužemberk	2	40,5	-	1	1	-	-	Žužemberk

2.3 Kandidati/kandidatke za župane/županje mestnih in drugih občin po spolu in šolski izobrazbi, volitve 10. 11. in 1. 12. 2002
Candidates for mayors of urban and other municipalities by sex and school education, 10 November and 1 December 2002 election

Mestne občine Druge občine	Skupaj Total	Šolska izobrazba School education							neznano unknown	Urban municipalities Other municipalities
		osnovna šola elementary school	2-3 letna poklicna šola 2-3-year vocational school	4-5 letna srednja šola 4-5-year secondary school	višja šola non-university college	visoka šola, fakulteta, akademija university, faculty, academy	magisterij master's degree or specialisation	doktorat znanosti doctor's degree		
SLOVENIJA - SKUPAJ	724	6	67	213	155	235	32	11	5	SLOVENIA - TOTAL
ženske	77	1	4	23	13	30	4	2	-	women
Mestne občine - skupaj	73	-	4	16	11	35	4	3	-	Urban municipalities - total
ženske	15	-	1	4	3	5	1	1	-	women
Celje	6	-	-	2	-	4	-	-	-	Celje
Koper/Capodistria	8	-	1	2	3	2	-	-	-	Koper/Capodistria
Kranj	3	-	-	-	-	3	-	-	-	Kranj
Ljubljana	12	-	-	-	1	10	-	1	-	Ljubljana
Maribor	10	-	1	2	2	3	2	-	-	Maribor
Murska Sobota	4	-	-	1	1	2	-	-	-	Murska Sobota
Nova Gorica	8	-	-	2	1	5	-	-	-	Nova Gorica
Novo mesto	5	-	-	1	1	2	1	-	-	Novo mesto
Ptuj	5	-	-	1	2	1	-	1	-	Ptuj
Slovenj Gradec	6	-	-	2	-	2	1	1	-	Slovenj Gradec
Velenje	6	-	2	3	-	1	-	-	-	Velenje
Druge občine - skupaj	651	6	63	197	144	200	28	8	5	Other municipalities - total
ženske	62	1	3	19	10	25	3	1	-	women
Ajdovščina	7	-	-	1	2	2	2	-	-	Ajdovščina
Beltinci	4	-	-	-	1	3	-	-	-	Beltinci
Benedikt	1	-	1	-	-	-	-	-	-	Benedikt
Bistrica ob Sotli	2	-	1	-	1	-	-	-	-	Bistrica ob Sotli
Bled	7	-	1	1	1	3	1	-	-	Bled
Bloke	1	-	-	-	-	1	-	-	-	Bloke
Bohinj	2	-	-	-	-	2	-	-	-	Bohinj
Borovnica	3	-	1	1	1	-	-	-	-	Borovnica
Bovec	3	-	-	1	-	2	-	-	-	Bovec
Braslovče	4	-	-	2	-	2	-	-	-	Braslovče
Brda	4	-	-	2	-	2	-	-	-	Brda
Brezovica	5	-	-	3	1	1	-	-	-	Brezovica
Brežice	6	-	2	-	3	-	1	-	-	Brežice
Cankova	1	-	-	1	-	-	-	-	-	Cankova
Cerklje na Gorenjskem	4	-	-	3	1	-	-	-	-	Cerklje na Gorenjskem
Cerknica	4	-	-	1	-	3	-	-	-	Cerknica
Cerkno	2	-	-	2	-	-	-	-	-	Cerkno
Cerkvenjak	2	-	1	1	-	-	-	-	-	Cerkvenjak
Črenšovci	2	-	-	1	1	-	-	-	-	Črenšovci
Črna na Koroškem	3	-	-	2	1	-	-	-	-	Črna na Koroškem
Črnomelj	6	-	-	3	1	2	-	-	-	Črnomelj
Destričnik	2	-	-	-	1	1	-	-	-	Destričnik
Divača	3	-	-	-	1	2	-	-	-	Divača
Dobje	2	-	-	2	-	-	-	-	-	Dobje
Dobrepolje	3	-	1	2	-	-	-	-	-	Dobrepolje
Dobrna	2	-	-	-	2	-	-	-	-	Dobrna
Dobrova - Polhov Gradec	6	-	1	2	2	1	-	-	-	Dobrova - Polhov Gradec
Dobrovnik/Dobronak	1	-	-	-	-	1	-	-	-	Dobrovnik/Dobronak
Dol pri Ljubljani	5	-	-	2	1	2	-	-	-	Dol pri Ljubljani
Dolenjske Toplice	2	-	-	-	-	2	-	-	-	Dolenjske Toplice
Domžale	3	-	-	1	1	1	-	-	-	Domžale
Dornava	1	-	-	-	1	-	-	-	-	Dornava
Dravograd	5	-	-	-	-	5	-	-	-	Dravograd
Duplek	5	-	-	4	-	1	-	-	-	Duplek
Gorenja vas - Poljane	2	-	-	-	1	1	-	-	-	Gorenja vas - Poljane
Gorišnica	3	-	-	2	-	1	-	-	-	Gorišnica
Gornja Radgona	4	-	-	3	1	-	-	-	-	Gornja Radgona
Gornji Grad	2	1	-	1	-	-	-	-	-	Gornji Grad
Gornji Petrovci	2	-	-	1	1	-	-	-	-	Gornji Petrovci
Grad	1	-	-	-	-	1	-	-	-	Grad
Grosuplje	3	-	1	-	1	-	-	1	-	Grosuplje
Hajdina	4	-	-	2	1	1	-	-	-	Hajdina
Hoče - Slivnica	4	-	-	2	1	1	-	-	-	Hoče - Slivnica
Hodoš/Hodos	1	1	-	-	-	-	-	-	-	Hodoš/Hodos
Horjul	1	-	-	-	-	-	1	-	-	Horjul
Hrastnik	5	-	-	2	1	2	-	-	-	Hrastnik

2.3 Kandidati/kandidatke za župane/županje mestnih in drugih občin po spolu in šolski izobrazbi, volitve 10. 11. in 1. 12. 2002 (nadaljevanje)
 Candidates for mayors of urban and other municipalities by sex and school education, 10 November and 1 December 2002 election (continued)

Mestne občine Druge občine	Skupaj Total	Šolska izobrazba School education								Urban municipalities Other municipalities
		osnovna šola elementary school	2-3 letna poklicna šola 2-3-year vocational school	4-5 letna srednja šola 4-5-year secondary school	višja šola non- university college	visoka šola, fakulteta, akademija university, faculty, academy	magisterij master's degree or spe- cialisation	doktorat znanosti doctor's degree	neznano unknown	
Hrpolje - Kozina	2	-	-	1	1	-	-	-	-	Hrpolje - Kozina
Idrija	4	-	-	1	1	2	-	-	-	Idrija
Ig	5	-	1	4	-	-	-	-	-	Ig
Ilirska Bistrica	8	-	-	-	-	7	1	-	-	Ilirska Bistrica
Ivančna Gorica	3	-	-	1	-	2	-	-	-	Ivančna Gorica
Izola/Isola	6	-	-	-	1	4	-	1	-	Izola/Isola
Jesenice	2	-	-	1	-	1	-	-	-	Jesenice
Jezerško	2	-	1	-	-	1	-	-	-	Jezerško
Juršinci	1	-	-	1	-	-	-	-	-	Juršinci
Kamnik	9	1	-	6	-	2	-	-	-	Kamnik
Kanal	3	-	-	-	1	2	-	-	-	Kanal
Kidričevo	6	-	3	2	1	-	-	-	-	Kidričevo
Kobarid	3	-	-	-	1	2	-	-	-	Kobarid
Kobilje	2	-	-	2	-	-	-	-	-	Kobilje
Kočevje	5	-	-	1	1	2	1	-	-	Kočevje
Komen	3	-	1	-	1	1	-	-	-	Komen
Komenda	2	-	1	1	-	-	-	-	-	Komenda
Kostel	3	-	-	2	-	-	-	1	-	Kostel
Kozje	4	-	-	3	-	1	-	-	-	Kozje
Kranjska Gora	5	-	-	-	2	3	-	-	-	Kranjska Gora
Križevci	3	-	-	1	-	2	-	-	-	Križevci
Krško	4	-	-	1	2	-	1	-	-	Krško
Kungota	3	-	1	-	1	1	-	-	-	Kungota
Kuzma	1	-	-	-	1	-	-	-	-	Kuzma
Laško	3	-	-	1	-	2	-	-	-	Laško
Lenart	4	-	-	1	-	2	1	-	-	Lenart
Lendava/Lendva	10	-	1	4	-	4	1	-	-	Lendava/Lendva
Litija	6	-	1	4	-	1	-	-	-	Litija
Ljubno	2	-	-	-	1	-	-	-	-	Ljubno
Ljutomer	8	-	-	5	3	-	-	-	-	Ljutomer
Logatec	6	-	1	3	-	-	2	-	-	Logatec
Loška dolina	2	-	-	-	1	1	-	-	-	Loška dolina
Loški Potok	1	-	-	-	1	-	-	-	-	Loški Potok
Lovrenc na Pohorju	3	-	1	1	-	1	-	-	-	Lovrenc na Pohorju
Luče	3	1	-	2	-	-	-	-	-	Luče
Lukovica	2	-	-	2	-	-	-	-	-	Lukovica
Majšperk	4	-	-	-	-	3	1	-	-	Majšperk
Markovci	4	-	-	-	3	1	-	-	-	Markovci
Medvode	6	-	-	2	2	2	-	-	-	Medvode
Mengeš	6	-	1	1	1	2	1	-	-	Mengeš
Metlika	5	-	-	-	3	2	-	-	-	Metlika
Mežica	3	-	-	-	1	1	1	-	-	Mežica
Miklavž na Dravskem polju	3	-	-	1	-	2	-	-	-	Miklavž na Dravskem polju
Miren - Kostanjevica	3	-	-	2	1	-	-	-	-	Miren - Kostanjevica
Mirna Peč	2	-	1	1	-	-	-	-	-	Mirna Peč
Mislinja	3	-	-	-	-	2	1	-	-	Mislinja
Moravče	5	-	1	2	-	2	-	-	-	Moravče
Moravske Toplice	4	-	1	-	1	2	-	-	-	Moravske Toplice
Mozirje	4	-	-	1	-	3	-	-	-	Mozirje
Muta	7	-	-	2	4	1	-	-	-	Muta
Naklo	4	-	-	2	1	1	-	-	-	Naklo
Nazarje	2	-	1	-	1	-	-	-	-	Nazarje
Odranci	1	-	-	-	-	1	-	-	-	Odranci
Oplotnica	3	-	1	1	1	-	-	-	-	Oplotnica
Ormož	4	-	1	-	-	3	-	-	-	Ormož
Osilnica	2	-	1	-	1	-	-	-	-	Osilnica
Pesnica	5	-	-	1	4	-	-	-	-	Pesnica
Piran/Pirano	5	-	-	1	2	2	-	-	-	Piran/Pirano
Pivka	5	-	1	-	1	2	-	-	1	Pivka
Podčetrtek	6	-	1	2	2	1	-	-	-	Podčetrtek
Podlehnik	3	-	1	1	1	-	-	-	-	Podlehnik
Podvelka	3	-	-	-	2	-	1	-	-	Podvelka
Polzela	1	-	-	-	-	1	-	-	-	Polzela
Postojna	5	-	-	-	2	3	-	-	-	Postojna
Prebold	2	-	-	1	-	1	-	-	-	Prebold
Preddvor	2	-	-	1	-	-	1	-	-	Preddvor
Prevalje	7	-	-	1	1	4	-	1	-	Prevalje
Puconci	3	-	-	1	2	-	-	-	-	Puconci
Rače - Fram	4	-	-	-	1	2	1	-	-	Rače - Fram

2.3 Kandidati/kandidatke za župane/županje mestnih in drugih občin po spolu in šolski izobrazbi, volitve 10. 11. in 1. 12. 2002 (nadaljevanje)
Candidates for mayors of urban and other municipalities by sex and school education, 10 November and 1 December 2002 election (continued)

Mestne občine Druge občine	Skupaj Total	Šolska izobrazba School education								Urban municipalities Other municipalities
		osnovna šola elementary school	2-3 letna poklicna šola 2-3-year vocational school	4-5 letna srednja šola 4-5-year secondary school	višja šola non- university college	visoka šola, fakulteta, akademija university, faculty, academy	magisterij master's degree or spe- cialisation	doktorat znanosti doctor's degree	neznano unknown	
Radeče	5	-	-	-	4	-	1	-	-	Radeče
Radenci	3	-	-	-	1	2	-	-	-	Radenci
Radlje ob Dravi	6	-	-	4	1	1	-	-	-	Radlje ob Dravi
Radovljica	4	-	-	3	-	1	-	-	-	Radovljica
Ravne na Koroškem	5	-	-	1	1	3	-	-	-	Ravne na Koroškem
Razkrižje	2	-	-	-	2	-	-	-	-	Razkrižje
Ribnica	3	-	-	1	-	2	-	-	-	Ribnica
Ribnica na Pohorju	3	-	1	-	-	2	-	-	-	Ribnica na Pohorju
Rogaška Slatina	3	-	-	1	-	1	1	-	-	Rogaška Slatina
Rogašovci	4	-	1	1	-	2	-	-	-	Rogašovci
Rogatec	3	-	1	-	1	1	-	-	-	Rogatec
Ruše	5	-	-	-	-	5	-	-	-	Ruše
Selnica ob Dravi	9	-	1	1	3	1	1	-	2	Selnica ob Dravi
Semič	3	-	1	1	1	-	-	-	-	Semič
Sevnica	5	-	-	2	1	1	1	-	-	Sevnica
Sežana	3	-	-	2	1	-	-	-	-	Sežana
Slovenska Bistrica	4	-	2	-	1	-	-	1	-	Slovenska Bistrica
Slovenske Konjice	5	-	-	-	2	2	-	1	-	Slovenske Konjice
Sodražica	1	-	-	-	-	1	-	-	-	Sodražica
Solčava	1	-	-	1	-	-	-	-	-	Solčava
Starše	5	-	1	2	1	1	-	-	-	Starše
Sveta Ana	1	-	1	-	-	-	-	-	-	Sveta Ana
Sveti Andraž v Slov. goricah	2	-	-	-	-	2	-	-	-	Sveti Andraž v Slov. goricah
Sveti Jurij	3	-	-	-	3	-	-	-	-	Sveti Jurij
Šalovci	5	-	2	1	1	1	-	-	-	Šalovci
Šempeter - Vrtojba	5	-	-	3	2	-	-	-	-	Šempeter - Vrtojba
Šenčur	3	-	-	-	2	1	-	-	-	Šenčur
Šentilj	4	-	-	3	1	-	-	-	-	Šentilj
Šentjernej	2	-	1	1	-	-	-	-	-	Šentjernej
Šentjur	4	-	-	-	1	3	-	-	-	Šentjur
Škocjan	2	1	-	-	-	1	-	-	-	Škocjan
Škofja Loka	5	-	1	1	-	2	1	-	-	Škofja Loka
Škofljica	4	-	-	2	-	1	-	1	-	Škofljica
Šmarje pri Jelšah	3	-	1	-	1	1	-	-	-	Šmarje pri Jelšah
Šmartno ob Paki	4	-	-	2	-	2	-	-	-	Šmartno ob Paki
Šmartno pri Litiji	7	-	2	1	2	2	-	-	-	Šmartno pri Litiji
Šoštanj	4	-	1	1	-	2	-	-	-	Šoštanj
Štore	4	-	-	2	-	2	-	-	-	Štore
Tabor	3	-	-	2	-	1	-	-	-	Tabor
Tišina	4	-	-	1	2	1	-	-	-	Tišina
Tolmin	6	-	-	4	2	-	-	-	-	Tolmin
Trbovlje	6	-	-	3	1	2	-	-	-	Trbovlje
Trebnje	8	-	2	1	2	3	-	-	-	Trebnje
Trnovska vas	3	-	-	2	1	-	-	-	-	Trnovska vas
Trzin	3	-	1	1	-	1	-	-	-	Trzin
Tržič	5	-	1	2	-	-	1	-	1	Tržič
Turnišče	3	-	1	-	1	-	1	-	-	Turnišče
Velika Polana	2	1	-	1	-	-	-	-	-	Velika Polana
Velike Lašče	3	-	-	1	1	1	-	-	-	Velike Lašče
Veržej	1	-	-	-	-	1	-	-	-	Veržej
Videm	5	-	2	3	-	-	-	-	-	Videm
Vipava	3	-	-	1	1	-	1	-	-	Vipava
Vitanje	3	-	1	1	-	-	-	-	1	Vitanje
Vodice	5	-	-	-	1	4	-	-	-	Vodice
Vojnik	4	-	-	-	2	2	-	-	-	Vojnik
Vransko	2	-	-	2	-	-	-	-	-	Vransko
Vrhnika	6	-	1	4	-	-	-	1	-	Vrhnika
Vuzenica	3	-	-	1	2	-	-	-	-	Vuzenica
Zagorje ob Savi	1	-	-	-	1	-	-	-	-	Zagorje ob Savi
Zavrč	2	-	1	1	-	-	-	-	-	Zavrč
Zreče	2	-	-	1	1	-	-	-	-	Zreče
Žalec	3	-	-	-	1	2	-	-	-	Žalec
Železniki	2	-	-	-	2	-	-	-	-	Železniki
Žetale	1	-	-	-	1	-	-	-	-	Žetale
Žiri	2	-	-	-	-	1	1	-	-	Žiri
Žirovnica	4	-	2	-	1	1	-	-	-	Žirovnica
Žužemberk	2	-	-	2	-	-	-	-	-	Žužemberk

2.4 Kandidati/kandidatke za župane/županje mestnih in drugih občin, po spolu in poklicnih skupinah oz. statusu, volitve 10. 11. in 1. 12. 2002

Candidates for mayors of urban and other municipalities by sex and occupational groups or status, 10 November and 1 December 2002 election

		Poklicne skupine oz. status ¹⁾ Occupational groups or status ¹⁾													Urban municipalities Other municipalities
		zakono- dajalci/ zakono- dajalke, visoki uradniki/ visoke uradnice mened- žerji/ mened- žerke legisla- tors, senior officials and managers	strokov- njaki/ strokov- njakinje profes- sionals	tehniki/ tehničarji/ drugi strokovne sodelavke techni- cians and associate profes- sionals	uradniki/ uradnice clerks	poklici za storitve, proda- jalci/ proda- jalke service workers and shop and market sales workers	kmeto- valci/ kmeto- valke, gozdarji/ gozdarke, ribičji/ lovci/ lovke skilled agricultural and fishery workers	poklici za neindu- strijski način dela crafts and related trades workers	uprav- ljalci/ uprav- ljalke strojev in naprav, industrij- ski izde- lovalci/ izdelo- valke in sestav- ljalci/ sestav- ljalke plant and machine operators and assem- blers	poklici za preprosta dela elemen- tary occu- pations	osebe z lastnimi dohodki persons with income of their own	vzdrže- vane osebe depend- ents	neza- posleni unem- ployed	neznano unknown	
SLOVENIJA - SKUPAJ	724	274	120	105	22	30	15	30	12	3	75	23	6	9	SLOVENIA - TOTAL
ženske	77	21	16	10	3	2	3	-	-	-	10	10	1	1	women
Mestne občine - skupaj	73	38	11	6	1	1	-	2	1	-	8	4	-	1	Urban municipalities - total
ženske	15	4	3	2	-	-	-	-	-	-	3	3	-	-	women
Celje	6	5	-	1	-	-	-	-	-	-	-	-	-	-	Celje
Koper/Capodistria	8	3	-	1	-	-	-	1	1	-	1	1	-	-	Koper/Capodistria
Kranj	3	1	2	-	-	-	-	-	-	-	-	-	-	-	Kranj
Ljubljana	12	9	3	-	-	-	-	-	-	-	-	-	-	-	Ljubljana
Maribor	10	4	2	1	-	1	-	-	-	-	1	1	-	-	Maribor
Murska Sobota	4	2	2	-	-	-	-	-	-	-	-	-	-	-	Murska Sobota
Nova Gorica	8	5	-	1	-	-	-	-	-	-	1	1	-	-	Nova Gorica
Novo mesto	5	3	-	1	1	-	-	-	-	-	-	-	-	-	Novo mesto
Ptuj	5	1	1	1	-	-	-	-	-	-	2	-	-	-	Ptuj
Slovenj Gradec	6	4	-	-	-	-	-	-	-	-	2	-	-	-	Slovenj Gradec
Velenje	6	1	1	-	-	-	-	1	-	-	1	1	-	1	Velenje
Druge občine - skupaj	651	236	109	99	21	29	15	28	11	3	67	19	6	8	Other municipalities - total
ženske	62	17	13	8	3	2	3	-	-	-	7	7	1	1	women
Ajdovščina	7	6	-	1	-	-	-	-	-	-	-	-	-	-	Ajdovščina
Beltinci	4	3	-	-	-	-	-	-	-	-	1	-	-	-	Beltinci
Benedikt	1	1	-	-	-	-	-	-	-	-	-	-	-	-	Benedikt
Bistrica ob Sotli	2	-	-	-	-	-	1	1	-	-	-	-	-	-	Bistrica ob Sotli
Bled	7	3	2	-	-	-	-	2	-	-	-	-	-	-	Bled
Bloke	1	1	-	-	-	-	-	-	-	-	-	-	-	-	Bloke
Bohinj	2	-	-	1	-	-	-	-	-	-	1	-	-	-	Bohinj
Borovnica	3	1	-	1	-	-	-	1	-	-	-	-	-	-	Borovnica
Bovec	3	3	-	-	-	-	-	-	-	-	-	-	-	-	Bovec
Braslovče	4	1	1	1	-	1	-	-	-	-	-	-	-	-	Braslovče
Brda	4	1	1	-	-	-	1	-	-	-	1	-	-	-	Brda
Brezovica	5	-	-	3	-	-	-	-	-	-	2	-	-	-	Brezovica
Brežice	6	3	-	-	-	-	-	-	-	1	2	-	-	-	Brežice
Cankova	1	-	-	-	1	-	-	-	-	-	-	-	-	-	Cankova
Cerklje na Gorenjskem	4	1	1	2	-	-	-	-	-	-	-	-	-	-	Cerklje na Gorenjskem
Cerknica	4	3	1	-	-	-	-	-	-	-	-	-	-	-	Cerknica
Cerkno	2	-	-	2	-	-	-	-	-	-	-	-	-	-	Cerkno
Cerkvenjak	2	-	-	1	-	1	-	-	-	-	-	-	-	-	Cerkvenjak
Črenšovci	2	1	-	1	-	-	-	-	-	-	-	-	-	-	Črenšovci

1) Kandidati, ki so delovno aktivni so prikazani po poklicnih skupinah, kandidati, ki niso delovno aktivne pa po statusu.
Candidates in the labour force are shown by occupational groups, while candidates outside of the labour force are shown by status.

2.4 Kandidati/kandidatke za župane/županje mestnih in drugih občin, po spolu in poklicnih skupinah oz. statusu, volitve 10. 11. in 1. 12. 2002 (nadaljevanje)

Candidates for mayors of urban and other municipalities by sex and occupational groups or status, 10 November and 1 December 2002 election (continued)

Mestne občine Druge občine	Skupaj Total	Poklicne skupine oz. status ¹⁾ Occupational groups or status ¹⁾													Urban municipalities Other municipalities	
		zakono- dajalci/ zakono- dajalke, visoki uradniki/ visoke uradnice mened- žerji/ mened- žerke legisla- tors, senior officials and managers	strokov- njaki/ strokov- njakinje profes- sionals	tehniki/ tehnice in drugi strokovni sodelavci/ druge strokovne sodelavke techni- cians and associate profes- sionals	uradniki/ clerks	poklici za storitve, proda- jalci/ proda- jalke service workers and shop and market sales workers	kmeto- valci/ kmeto- valke, gozdarji/ gozdarke, ribiči/ lovci/ lovke skilled agricultu- ral and fishery workers	poklici za neindu- strijski način dela crafts and related trades workers	uprav- ljalci/ uprav- ljalke strojev in naprav, industrij- ski izde- lovalci/ izdelo- valke in sestav- ljalci/ sestav- ljalke plant and machine operators and assem- blers	poklici za preprosta dela elemen- tary occu- pations	osebe z lastnimi dohodki persons with income of their own	vzdrže- vane osebe depend- ents	neza- posleni unem- ployed	neznano unknown		
Črna na Koroškem	3	2	-	1	-	-	-	-	-	-	-	-	-	-	-	Črna na Koroškem
Črnomelj	6	4	-	-	-	-	-	-	-	-	-	2	-	-	-	Črnomelj
Destnik	2	1	-	1	-	-	-	-	-	-	-	-	-	-	-	Destnik
Divača	3	2	-	1	-	-	-	-	-	-	-	-	-	-	-	Divača
Dobje	2	-	-	-	-	1	1	-	-	-	-	-	-	-	-	Dobje
Dobrepolje	3	1	1	-	-	1	-	-	-	-	-	-	-	-	-	Dobrepolje
Dobrna	2	1	1	-	-	-	-	-	-	-	-	-	-	-	-	Dobrna
Dobrova - Polhov Gradec	6	2	-	4	-	-	-	-	-	-	-	-	-	-	-	Dobrova - Polhov Gradec
Dobrovnik/ Dobronak	1	1	-	-	-	-	-	-	-	-	-	-	-	-	-	Dobrovnik/ Dobronak
Dol pri Ljubljani	5	-	1	2	-	1	-	-	-	-	1	-	-	-	-	Dol pri Ljubljani
Dolenjske Toplice	2	-	-	-	-	-	-	-	-	-	-	-	-	-	2	Dolenjske Toplice
Domžale	3	1	-	1	-	-	-	-	-	-	-	1	-	-	-	Domžale
Dornava	1	-	1	-	-	-	-	-	-	-	-	-	-	-	-	Dornava
Dravograd	5	2	1	-	1	-	-	-	-	-	1	-	-	-	-	Dravograd
Duplek	5	2	-	1	1	-	-	-	-	-	1	-	-	-	-	Duplek
Gorenja vas - Poljane	2	-	1	-	-	-	-	-	-	-	1	-	-	-	-	Gorenja vas - Poljane
Gorišnica	3	1	-	1	-	-	-	-	-	-	1	-	-	-	-	Gorišnica
Gornja Radgona	4	-	1	3	-	-	-	-	-	-	-	-	-	-	-	Gornja Radgona
Gornji Grad	2	-	-	1	-	-	1	-	-	-	-	-	-	-	-	Gornji Grad
Gornji Petrovci	2	-	2	-	-	-	-	-	-	-	-	-	-	-	-	Gornji Petrovci
Grad	1	1	-	-	-	-	-	-	-	-	-	-	-	-	-	Grad
Grosuplje	3	1	-	1	-	-	1	-	-	-	-	-	-	-	-	Grosuplje
Hajdina	4	2	-	1	-	-	-	-	-	-	-	1	-	-	-	Hajdina
Hoče - Slivnica	4	1	-	-	-	-	1	1	-	-	1	-	-	-	-	Hoče - Slivnica
Hodoš/Hodos	1	-	-	-	-	-	-	1	-	-	-	-	-	-	-	Hodoš/Hodos
Horjul	1	1	-	-	-	-	-	-	-	-	-	-	-	-	-	Horjul
Hrastnik	5	3	-	-	-	1	-	-	-	-	1	-	-	-	-	Hrastnik
Hrpelje - Kozina	2	1	-	-	-	-	-	-	-	-	1	-	-	-	-	Hrpelje - Kozina
Idrija	4	4	-	-	-	-	-	-	-	-	-	-	-	-	-	Idrija
Ig	5	2	-	1	-	-	-	1	1	-	-	-	-	-	-	Ig
Ilirska Bistrica	8	2	6	-	-	-	-	-	-	-	-	-	-	-	-	Ilirska Bistrica
Ivančna Gorica	3	2	1	-	-	-	-	-	-	-	-	-	-	-	-	Ivančna Gorica
Izola/Isola	6	4	2	-	-	-	-	-	-	-	-	-	-	-	-	Izola/Isola
Jesenice	2	1	-	-	-	-	-	-	-	-	-	1	-	-	-	Jesenice
Jezerško	2	1	1	-	-	-	-	-	-	-	-	-	-	-	-	Jezerško
Juršinci	1	-	-	-	-	1	-	-	-	-	-	-	-	-	-	Juršinci
Kamnik	9	1	2	2	-	-	1	2	-	-	-	-	-	-	1	Kamnik
Kanal	3	2	1	-	-	-	-	-	-	-	-	-	-	-	-	Kanal
Kidričevo	6	3	1	1	1	-	-	-	-	-	-	-	-	-	-	Kidričevo
Kobarid	3	2	-	-	-	-	-	-	1	-	-	-	-	-	-	Kobarid
Kobilje	2	-	-	2	-	-	-	-	-	-	-	-	-	-	-	Kobilje
Kočevje	5	2	1	-	-	-	-	-	-	-	1	1	-	-	-	Kočevje
Komen	3	1	1	-	-	-	-	1	-	-	-	-	-	-	-	Komen
Komenda	2	1	-	-	-	-	-	-	1	-	-	-	-	-	-	Komenda
Kostel	3	1	1	-	-	-	-	-	-	-	1	-	-	-	-	Kostel

2.4 Kandidati/kandidatke za župane/županje mestnih in drugih občin, po spolu in poklicnih skupinah oz. statusu, volitve 10. 11. in 1. 12. 2002 (nadaljevanje)

Candidates for mayors of urban and other municipalities by sex and occupational groups or status, 10 November and 1 December 2002 election (continued)

Mestne občine Druge občine	Skupaj Total	Poklicne skupine oz. status ¹⁾ Occupational groups or status ¹⁾													Urban municipalities Other municipalities
		zakonodajalci/ zakonodajalke, visoki uradniki/ visoke uradnice menedžerji/ menedžerke legislatori, senior officials and managers	strokovnjaki/ strokovnjakinje professionals	tehniki/ tehničarji in drugi strokovni sodelavci/ druge strokovne sodelavke technicians and associate professionals	uradniki/ uradnice clerks	poklici za storitve, prodajalci/ prodajalke service workers and shop and market sales workers	kmetovalci/ kmetovalke, gozdarji/ gozdarke, ribičarji/ ribičarke, lovci/ lovke skilled agricultural and fishery workers	poklici za neindustrijski način dela crafts and related trades workers	upravljavci/ upravljalke strojev in naprav, industrijski izdevalci/ izdevalke in sestavljavci/ sestavljalke plant and machine operators and assemblers	poklici za preprosta dela elementary occupations	osebe z lastnimi dohodki persons with income of their own	vzdrževane osebe dependents	ne zaposleni unemployed	neznano unknown	
Kozje	4	1	1	-	-	-	-	-	-	2	-	-	-	Kozje	
Kranjska Gora	5	1	3	-	-	-	-	-	-	-	-	1	-	Kranjska Gora	
Križevci	3	1	-	1	-	-	-	-	-	-	-	-	1	Križevci	
Krško	4	2	1	-	-	-	-	-	-	-	1	-	-	Krško	
Kungota	3	-	2	-	-	-	-	1	-	-	-	-	-	Kungota	
Kuzma	1	-	-	1	-	-	-	-	-	-	-	-	-	Kuzma	
Laško	3	1	-	1	-	-	-	-	-	1	-	-	-	Laško	
Lenart	4	-	3	-	1	-	-	-	-	-	-	-	-	Lenart	
Lendava/Lendva	10	3	-	2	1	-	-	-	1	-	2	1	-	Lendava/Lendva	
Litija	6	4	-	-	-	-	-	2	-	-	-	-	-	Litija	
Ljubno	2	1	-	-	-	-	1	-	-	-	-	-	-	Ljubno	
Ljutomer	8	1	2	2	-	1	-	1	-	-	1	-	-	Ljutomer	
Logatec	6	-	-	3	-	-	-	-	-	-	3	-	-	Logatec	
Loška dolina	2	-	1	1	-	-	-	-	-	-	-	-	-	Loška dolina	
Loški Potok	1	-	1	-	-	-	-	-	-	-	-	-	-	Loški Potok	
Lovrenc na Pohorju	3	1	-	-	1	-	-	-	1	-	-	-	-	Lovrenc na Pohorju	
Luče	3	-	-	2	-	-	1	-	-	-	-	-	-	Luče	
Lukovica	2	-	-	-	-	-	-	-	-	-	1	1	-	Lukovica	
Majšperk	4	1	2	1	-	-	-	-	-	-	-	-	-	Majšperk	
Markovci	4	-	1	1	-	-	-	1	-	-	1	-	-	Markovci	
Medvode	6	2	1	2	-	-	-	-	-	-	-	-	1	Medvode	
Mengeš	6	-	2	1	-	-	1	-	-	-	1	1	-	Mengeš	
Metlika	5	2	3	-	-	-	-	-	-	-	-	-	-	Metlika	
Mežica	3	3	-	-	-	-	-	-	-	-	-	-	-	Mežica	
Miklavž na Dravskem polju	3	1	1	-	-	-	-	-	-	-	1	-	-	Miklavž na Dravskem polju	
Miren - Kostanjevica	3	2	-	1	-	-	-	-	-	-	-	-	-	Miren - Kostanjevica	
Mirna Peč	2	-	-	-	-	-	-	2	-	-	-	-	-	Mirna Peč	
Mislinja	3	-	-	3	-	-	-	-	-	-	-	-	-	Mislinja	
Moravče	5	1	1	1	-	-	-	-	-	-	1	1	-	Moravče	
Moravske Toplice	4	1	1	-	-	1	-	-	-	-	-	-	1	Moravske Toplice	
Mozirje	4	3	-	-	-	-	-	-	-	-	1	-	-	Mozirje	
Muta	7	-	1	2	2	-	-	-	-	-	2	-	-	Muta	
Naklo	4	-	1	-	-	-	1	-	-	-	2	-	-	Naklo	
Nazarje	2	-	1	-	-	1	-	-	-	-	-	-	-	Nazarje	
Odranci	1	1	-	-	-	-	-	-	-	-	-	-	-	Odranci	
Oplotnica	3	-	-	-	1	1	-	-	-	-	1	-	-	Oplotnica	
Ormož	4	2	1	-	-	-	-	-	-	1	-	-	-	Ormož	
Osilnica	2	1	-	-	-	-	1	-	-	-	-	-	-	Osilnica	
Pesnica	5	-	-	1	2	1	-	-	-	-	1	-	-	Pesnica	
Piran/Pirano	5	3	1	-	-	1	-	-	-	-	-	-	-	Piran/Pirano	
Pivka	5	2	2	-	-	-	-	-	-	-	1	-	-	Pivka	
Podčetrtek	6	5	-	-	-	-	-	-	1	-	-	-	-	Podčetrtek	
Podlehnik	3	1	-	1	-	-	-	-	-	-	-	-	1	Podlehnik	
Podvelka	3	1	-	-	-	-	-	-	-	-	2	-	-	Podvelka	
Polzela	1	1	-	-	-	-	-	-	-	-	-	-	-	Polzela	
Postojna	5	3	1	1	-	-	-	-	-	-	-	-	-	Postojna	

2.4 Kandidati/kandidatke za župane/županje mestnih in drugih občin, po spolu in poklicnih skupinah oz. statusu, volitve 10. 11. in 1. 12. 2002 (nadaljevanje)

Candidates for mayors of urban and other municipalities by sex and occupational groups or status, 10 November and 1 December 2002 election (continued)

	Skupaj Total	Poklicne skupine oz. status ¹⁾ Occupational groups or status ¹⁾													Urban municipalities Other municipalities	
		zakono- dajalci/ zakono- dajalke, visoki uradniki/ visoke uradnice mened- žerji/ mened- žerke legisla- tors, senior officials and managers	strokov- njaki/ strokov- njakinje profes- sionals	tehniki/ tehnice in drugi strokovni sodelavci/ druge strokovne sodelavke techni- cians and associate profes- sionals	uradniki/ uradnice clerks	poklici za storitve, prodaj- alci/ prodaj- alke service workers and shop and market sales workers	kmeto- valci/ kmeto- valke, gozdarji/ gozdarke, ribiči/ lovci/ lovke skilled agricultural and fishery workers	poklici za neindu- strijski način dela crafts and related trades workers	uprav- ljalci/ uprav- ljalke strojev in naprav, industrij- ski izde- lovalci/ izdelov- valke in sestav- ljalci/ sestav- ljalke plant and machine operators and assem- blers	poklici za preprosta dela elemen- tary occu- pations	osebe z lastnimi dohodki persons with income of their own	vzdrže- vane osebe depend- ents	neza- posleni unem- ployed	neznano unknown		
Prebold	2	-	1	-	-	-	-	1	-	-	-	-	-	-	-	Prebold
Preddvor	2	-	-	-	-	-	-	-	-	-	-	-	-	-	-	Preddvor
Prevalje	7	5	-	-	-	-	-	-	-	-	1	1	-	-	-	Prevalje
Puonci	3	-	-	2	-	-	-	-	-	-	-	-	1	-	-	Puonci
Rače - Fram	4	2	1	-	-	-	-	1	-	-	-	-	-	-	-	Rače - Fram
Radeče	5	4	-	1	-	-	-	-	-	-	-	-	-	-	-	Radeče
Radenci	3	-	2	1	-	-	-	-	-	-	-	-	-	-	-	Radenci
Radlje ob Dravi	6	2	-	-	1	1	-	-	-	-	-	-	1	1	-	Radlje ob Dravi
Radovljica	4	2	1	1	-	-	-	-	-	-	-	-	-	-	-	Radovljica
Ravne na Koroškem	5	3	1	-	-	-	-	-	-	-	-	-	1	-	-	Ravne na Koroškem
Razkrižje	2	1	1	-	-	-	-	-	-	-	-	-	-	-	-	Razkrižje
Ribnica	3	1	-	2	-	-	-	-	-	-	-	-	-	-	-	Ribnica
Ribnica na Pohorju	3	-	2	-	-	-	-	-	-	-	-	-	1	-	-	Ribnica na Pohorju
Rogaška Slatina	3	2	1	-	-	-	-	-	-	-	-	-	-	-	-	Rogaška Slatina
Rogašovci	4	1	-	1	-	-	-	1	-	-	-	1	-	-	-	Rogašovci
Rogatec	3	2	-	-	-	-	-	-	-	-	-	1	-	-	-	Rogatec
Ruše	5	1	3	1	-	-	-	-	-	-	-	-	-	-	-	Ruše
Selnica ob Dravi	9	-	1	2	1	-	1	2	-	-	-	2	-	-	-	Selnica ob Dravi
Semič	3	1	-	1	-	-	-	-	-	-	-	-	1	-	-	Semič
Sevnica	5	1	1	-	2	-	-	-	-	-	-	-	1	-	-	Sevnica
Sežana	3	2	-	-	1	-	-	-	-	-	-	-	-	-	-	Sežana
Slovenska Bistrica	4	-	-	-	-	-	-	-	-	-	-	-	-	-	4	Slovenska Bistrica
Slovenske Konjice	5	2	2	-	-	-	-	-	-	-	-	1	-	-	-	Slovenske Konjice
Sodražica	1	1	-	-	-	-	-	-	-	-	-	-	-	-	-	Sodražica
Solčava	1	1	-	-	-	-	-	-	-	-	-	-	-	-	-	Solčava
Starše	5	2	-	-	1	1	-	-	-	-	-	1	-	-	-	Starše
Sveta Ana	1	-	-	-	-	-	-	1	-	-	-	-	-	-	-	Sveta Ana
Sveti Andraž v Slov. goricah	2	2	-	-	-	-	-	-	-	-	-	-	-	-	-	Sveti Andraž v Slov. goricah
Sveti Jurij	3	1	1	1	-	-	-	-	-	-	-	-	-	-	-	Sveti Jurij
Šalovci	5	1	1	-	2	-	-	-	1	-	-	-	-	-	-	Šalovci
Šempeter - Vrtojba	5	1	-	2	1	1	-	-	-	-	-	-	-	-	-	Šempeter - Vrtojba
Šenčur	3	2	1	-	-	-	-	-	-	-	-	-	-	-	-	Šenčur
Šentilj	4	3	1	-	-	-	-	-	-	-	-	-	-	-	-	Šentilj
Šentjernej	2	2	-	-	-	-	-	-	-	-	-	-	-	-	-	Šentjernej
Šentjur	4	3	1	-	-	-	-	-	-	-	-	-	-	-	-	Šentjur
Škocjan	2	1	-	-	-	-	-	1	-	-	-	-	-	-	-	Škocjan
Škofja Loka	5	4	-	-	-	-	-	-	1	-	-	-	-	-	-	Škofja Loka
Škofljica	4	-	1	2	-	-	-	-	1	-	-	-	-	-	-	Škofljica
Šmarje pri Jelšah	3	2	-	-	-	-	-	-	-	-	-	1	-	-	-	Šmarje pri Jelšah
Šmartno ob Paki	4	-	2	-	-	-	-	-	-	1	-	1	-	-	-	Šmartno ob Paki
Šmartno pri Litiji	7	-	3	-	-	-	4	-	-	-	-	-	-	-	-	Šmartno pri Litiji
Šoštanj	4	3	1	-	-	-	-	-	-	-	-	-	-	-	-	Šoštanj
Štore	4	1	-	2	-	-	1	-	-	-	-	-	-	-	-	Štore
Tabor	3	2	1	-	-	-	-	-	-	-	-	-	-	-	-	Tabor

2.4 Kandidati/kandidatke za župane/županje mestnih in drugih občin, po spolu in poklicnih skupinah oz. statusu, volitve 10. 11. in 1. 12. 2002 (nadaljevanje)

Candidates for mayors of urban and other municipalities by sex and occupational groups or status, 10 November and 1 December 2002 election (continued)

Mestne občine Druge občine	Skupaj Total	Poklicne skupine oz. status ¹⁾ Occupational groups or status ¹⁾													Urban municipalities Other municipalities
		zakonodajalci/ zakonodajalke, visoki uradniki/ visoke uradnice menedžerji/ menedžerke legislatori, senior officials and managers	strokovnjaki/ strokovnjakinje professionals	tehniki/ tehnice in drugi strokovni sodelavci/ druge strokovne sodelavke technicians and associate professionals	uradniki/ uradnice clerks	poklici za storitve, prodajalci/ prodajalke service workers and shop and market sales workers	kmetovalci/ kmetovalke, gozdarji/ gozdarke, ribiči/ ribičke, lovci/ lovke skilled agricultural and fishery workers	poklici za neindustrijski način dela crafts and related trades workers	upravljalci/ upravljalke strojev in naprav, industrijski izdevalci/ izdevalke in sestavljalci/ sestavljalke plant and machine operators and assemblers	poklici za preprosta dela elementary occupations	osebe z lastnimi dohodki persons with income of their own	vzdrževane osebe dependents	ne zaposleni unemployed	neznano unknown	
Tišina	4	3	-	-	-	-	-	-	-	-	1	-	-	-	Tišina
Tolmin	6	1	-	-	-	-	-	-	-	-	4	1	-	-	Tolmin
Trbovlje	6	1	1	1	-	-	-	1	1	-	-	1	-	-	Trbovlje
Trebnje	8	3	-	-	-	3	-	-	1	-	1	-	-	-	Trebnje
Trnovska vas	3	-	-	2	-	1	-	-	-	-	-	-	-	-	Trnovska vas
Trzin	3	-	1	-	-	-	-	1	-	-	1	-	-	-	Trzin
Tržič	5	1	1	1	-	1	-	-	-	-	1	-	-	-	Tržič
Turnišče	3	2	-	-	-	-	-	-	-	-	-	-	-	1	Turnišče
Velika Polana	2	-	-	1	-	-	-	-	-	-	1	-	-	-	Velika Polana
Velike Lašče	3	2	1	-	-	-	-	-	-	-	-	-	-	-	Velike Lašče
Veržej	1	-	-	1	-	-	-	-	-	-	-	-	-	-	Veržej
Videm	5	-	-	5	-	-	-	-	-	-	-	-	-	-	Videm
Vipava	3	-	2	1	-	-	-	-	-	-	-	-	-	-	Vipava
Vitanje	3	-	-	-	-	1	-	2	-	-	-	-	-	-	Vitanje
Vodice	5	-	5	-	-	-	-	-	-	-	-	-	-	-	Vodice
Vojnik	4	4	-	-	-	-	-	-	-	-	-	-	-	-	Vojnik
Vransko	2	1	-	-	-	-	-	1	-	-	-	-	-	-	Vransko
Vrhnika	6	5	-	-	-	-	-	-	-	-	1	-	-	-	Vrhnika
Vuzenica	3	2	-	1	-	-	-	-	-	-	-	-	-	-	Vuzenica
Zagorje ob Savi	1	1	-	-	-	-	-	-	-	-	-	-	-	-	Zagorje ob Savi
Zavrč	2	1	-	-	-	-	-	-	-	-	1	-	-	-	Zavrč
Zreče	2	-	-	1	-	1	-	-	-	-	-	-	-	-	Zreče
Žalec	3	2	-	-	-	-	-	-	-	-	1	-	-	-	Žalec
Železniki	2	1	1	-	-	-	-	-	-	-	-	-	-	-	Železniki
Žetale	1	1	-	-	-	-	-	-	-	-	-	-	-	-	Žetale
Žiri	2	1	-	-	-	-	-	-	-	-	1	-	-	-	Žiri
Žirovnica	4	-	1	-	-	1	-	-	-	-	-	2	-	-	Žirovnica
Žužemberk	2	1	-	1	-	-	-	-	-	-	-	-	-	-	Žužemberk

2.5 Kandidatke za županje mestnih in drugih občin po kandidatnih listah, volitve 10. 11. in 1. 12. 2002

Candidates for mayors of urban and other municipalities by lists of candidates, 10 November and 1 December 2002 election

Mestne občine Druge občine	Skupaj Total	Kandidatne liste Lists of candidates														Urban municipalities Other municipalities	
		LDS	SLS	ZLSD	SDS	SNS	DeSUS	NPS	LMB	SSN	SMS	NSi	GŽS	SEG	NK		KOA
SLOVENIJA - SKUPAJ	77	7	7	17	4	1	2	17	1	1	1	3	1	2	12	1	SLOVENIA - TOTAL
Mestne občine - skupaj	15	1	1	3	-	-	1	3	1	1	-	-	1	1	2	-	Urban municipalities - total
Celje	1	-	-	1	-	-	-	-	-	-	-	-	-	-	-	-	- Celje
Koper/Capodistria	2	-	-	-	-	-	1	1	-	-	-	-	-	-	-	-	- Koper/Capodistria
Ljubljana	3	1	-	1	-	-	-	-	-	-	-	-	-	1	-	-	- Ljubljana
Maribor	4	-	-	-	-	-	-	-	1	1	-	-	1	-	-	-	- Maribor
Nova Gorica	2	-	-	-	-	-	-	1	-	-	-	-	-	-	-	1	- Nova Gorica
Ptuj	2	-	1	1	-	-	-	-	-	-	-	-	-	-	-	-	- Ptuj
Velenje	1	-	-	-	-	-	-	1	-	-	-	-	-	-	-	-	- Velenje
Druge občine - skupaj	62	6	6	14	4	1	1	14	-	-	1	3	-	1	10	1	Other municipalities - total
Bohinj	1	1	-	-	-	-	-	-	-	-	-	-	-	-	-	-	- Bohinj
Brežice	1	-	-	1	-	-	-	-	-	-	-	-	-	-	-	-	- Brežice
Črnomelj	2	-	-	-	-	-	1	1	-	-	-	-	-	-	-	-	- Črnomelj
Dobrova - Polhov Gradec	1	-	-	1	-	-	-	-	-	-	-	-	-	-	-	-	- Dobrova - Polhov Gradec
Domžale	2	1	-	-	-	-	-	1	-	-	-	-	-	-	-	-	- Domžale
Dornava	1	-	-	-	-	-	-	-	-	-	-	-	-	-	1	-	- Dornava
Dravograd	1	-	1	-	-	-	-	-	-	-	-	-	-	-	-	-	- Dravograd
Gorišnica	1	-	-	-	-	-	-	-	-	-	-	1	-	-	-	-	- Gorišnica
Gornji Grad	1	-	-	-	-	-	-	1	-	-	-	-	-	-	-	-	- Gornji Grad
Hajdina	1	1	-	-	-	-	-	-	-	-	-	-	-	-	-	-	- Hajdina
Hrastnik	1	-	-	-	1	-	-	-	-	-	-	-	-	-	-	-	- Hrastnik
Hrpelje - Kozina	1	-	1	-	-	-	-	-	-	-	-	-	-	-	-	-	- Hrpelje - Kozina
Ivančna Gorica	1	-	1	-	-	-	-	-	-	-	-	-	-	-	-	-	- Ivančna Gorica
Izola/Isola	1	-	-	-	-	-	-	-	-	-	-	-	-	-	-	1	- Izola/Isola
Jesenice	1	-	-	-	-	-	-	1	-	-	-	-	-	-	-	-	- Jesenice
Kamnik	3	-	-	1	-	-	-	-	-	-	-	1	-	-	1	-	- Kamnik
Kočevo	1	-	-	-	-	1	-	-	-	-	-	-	-	-	-	-	- Kočevo
Križevci	1	1	-	-	-	-	-	-	-	-	-	-	-	-	-	-	- Križevci
Lenart	1	-	-	-	-	-	-	-	-	-	-	-	-	-	1	-	- Lenart
Lendava/Lendva	2	-	-	-	-	-	-	-	-	-	-	-	-	-	2	-	- Lendava/Lendva
Litija	1	-	-	1	-	-	-	-	-	-	-	-	-	-	-	-	- Litija
Ljubno	2	-	-	-	-	-	-	1	-	-	-	-	-	-	1	-	- Ljubno
Logatec	2	-	-	-	1	-	-	1	-	-	-	-	-	-	-	-	- Logatec
Majšperk	1	-	1	-	-	-	-	-	-	-	-	-	-	-	-	-	- Majšperk
Medvode	1	-	-	-	-	-	-	1	-	-	-	-	-	-	-	-	- Medvode
Moravče	2	-	-	-	-	-	-	1	-	-	-	1	-	-	-	-	- Moravče
Piran/Pirano	1	-	-	1	-	-	-	-	-	-	-	-	-	-	-	-	- Piran/Pirano
Pivka	1	1	-	-	-	-	-	-	-	-	-	-	-	-	-	1	- Pivka
Postojna	2	-	-	1	-	-	-	-	-	-	-	-	-	-	-	1	- Postojna
Preddvor	1	-	-	-	1	-	-	-	-	-	-	-	-	-	-	-	- Preddvor
Rače - Fram	1	-	-	-	-	-	-	1	-	-	-	-	-	-	-	-	- Rače - Fram
Radlje ob Dravi	1	-	-	-	-	-	-	1	-	-	-	-	-	-	-	-	- Radlje ob Dravi
Ribnica na Pohorju	1	-	1	-	-	-	-	-	-	-	-	-	-	-	-	-	- Ribnica na Pohorju
Sevnica	1	-	-	1	-	-	-	-	-	-	-	-	-	-	-	-	- Sevnica
Sežana	2	-	-	-	-	-	-	1	-	-	1	-	-	-	-	-	- Sežana
Slovenska Bistrica	1	-	-	1	-	-	-	-	-	-	-	-	-	-	-	-	- Slovenska Bistrica
Slovenske Konjice	1	-	-	-	-	-	-	-	-	-	-	-	-	1	-	-	- Slovenske Konjice
Starše	1	-	-	-	1	-	-	-	-	-	-	-	-	-	-	-	- Starše
Šalovci	1	-	-	1	-	-	-	-	-	-	-	-	-	-	-	-	- Šalovci
Šempeter - Vrtojba	1	-	-	-	-	-	-	-	-	-	-	-	-	-	1	-	- Šempeter - Vrtojba
Šentjur	1	-	-	1	-	-	-	-	-	-	-	-	-	-	-	-	- Šentjur
Škofja Loka	1	-	-	1	-	-	-	-	-	-	-	-	-	-	-	-	- Škofja Loka
Šmartno pri Litiji	2	-	-	1	-	-	-	1	-	-	-	-	-	-	-	-	- Šmartno pri Litiji
Tabor	1	-	-	-	-	-	-	-	-	-	-	-	-	-	-	1	- Tabor
Tolmin	1	-	-	-	-	-	-	1	-	-	-	-	-	-	-	-	- Tolmin
Trbovlje	2	-	-	1	-	-	-	1	-	-	-	-	-	-	-	-	- Trbovlje
Trebnje	1	1	-	-	-	-	-	-	-	-	-	-	-	-	-	-	- Trebnje
Trzin	1	-	-	-	-	-	-	-	-	-	-	-	-	-	1	-	- Trzin
Vodice	1	-	1	-	-	-	-	-	-	-	-	-	-	-	-	-	- Vodice
Železniki	1	-	-	1	-	-	-	-	-	-	-	-	-	-	-	-	- Železniki

2.6 Kandidatke za županje mestnih in drugih občin po povprečni starosti in starostnih skupinah, volitve 10. 11. in 1. 12. 2002
Candidates for mayoresses of urban and other municipalities by mean age and age groups, 10 November and 1 December 2002 election

Mestne občine Druge občine	Skupaj Total	Povprečna starost Mean age	Starostne skupine (leta) Age groups (years)					Urban municipalities Other municipalities
			18-29	30-39	40-49	50-59	60+	
SLOVENIJA - SKUPAJ	77	43,3	14	10	29	18	6	SLOVENIA - TOTAL
Mestne občine - skupaj	15	41,7	4	2	5	2	2	Urban municipalities - total
Celje	1	40,0	-	-	1	-	-	Celje
Koper/Capodistria	2	44,5	1	-	-	-	1	Koper/Capodistria
Ljubljana	3	43,7	-	1	2	-	-	Ljubljana
Maribor	4	42,3	1	-	2	1	-	Maribor
Nova Gorica	2	26,0	1	1	-	-	-	Nova Gorica
Ptuj	2	59,0	-	-	-	1	1	Ptuj
Velenje	1	26,0	1	-	-	-	-	Velenje
Druge občine - skupaj	62	43,6	10	8	24	16	4	Other municipalities - total
Bohinj	1	71,0	-	-	-	-	1	Bohinj
Brežice	1	60,0	-	-	-	-	1	Brežice
Črnomelj	2	31,0	1	-	1	-	-	Črnomelj
Dobrova - Polhov Gradec	1	43,0	-	-	1	-	-	Dobrova - Polhov Gradec
Domžale	2	33,0	1	-	1	-	-	Domžale
Dornava	1	56,0	-	-	-	1	-	Dornava
Dravograd	1	40,0	-	-	1	-	-	Dravograd
Gorišnica	1	57,0	-	-	-	1	-	Gorišnica
Gornji Grad	1	41,0	-	-	1	-	-	Gornji Grad
Hajdina	1	53,0	-	-	-	1	-	Hajdina
Hrastnik	1	42,0	-	-	1	-	-	Hrastnik
Hrpelje - Kozina	1	61,0	-	-	-	-	1	Hrpelje - Kozina
Ivančna Gorica	1	44,0	-	-	1	-	-	Ivančna Gorica
Izola/Isola	1	56,0	-	-	-	1	-	Izola/Isola
Jesenice	1	23,0	1	-	-	-	-	Jesenice
Kamnik	3	50,0	-	1	-	2	-	Kamnik
Kočevje	1	40,0	-	-	1	-	-	Kočevje
Križevci	1	48,0	-	-	1	-	-	Križevci
Lenart	1	34,0	-	1	-	-	-	Lenart
Lendava/Lendva	2	47,0	-	1	-	1	-	Lendava/Lendva
Litija	1	53,0	-	-	-	1	-	Litija
Ljubno	2	44,0	-	1	1	-	-	Ljubno
Logatec	2	41,5	-	1	-	1	-	Logatec
Majšperk	1	41,0	-	-	1	-	-	Majšperk
Medvode	1	26,0	1	-	-	-	-	Medvode
Moravče	2	31,0	1	-	1	-	-	Moravče
Piran/Pirano	1	54,0	-	-	-	1	-	Piran/Pirano
Pivka	1	49,0	-	-	1	-	-	Pivka
Postojna	2	40,0	-	1	1	-	-	Postojna
Preddvor	1	54,0	-	-	-	1	-	Preddvor
Rače - Fram	1	61,0	-	-	-	-	1	Rače - Fram
Radlje ob Dravi	1	21,0	1	-	-	-	-	Radlje ob Dravi
Ribnica na Pohorju	1	40,0	-	-	1	-	-	Ribnica na Pohorju
Sevnica	1	55,0	-	-	-	1	-	Sevnica
Sežana	2	28,0	2	-	-	-	-	Sežana
Slovenska Bistrica	1	49,0	-	-	1	-	-	Slovenska Bistrica
Slovenske Konjice	1	35,0	-	1	-	-	-	Slovenske Konjice
Starše	1	53,0	-	-	-	1	-	Starše
Šalovci	1	53,0	-	-	-	1	-	Šalovci
Šempeter - Vrtojba	1	48,0	-	-	1	-	-	Šempeter - Vrtojba
Šentjur	1	44,0	-	-	1	-	-	Šentjur
Škofja Loka	1	55,0	-	-	-	1	-	Škofja Loka
Šmartno pri Litiji	2	45,5	-	-	2	-	-	Šmartno pri Litiji
Tabor	1	44,0	-	-	1	-	-	Tabor
Tolmin	1	23,0	1	-	-	-	-	Tolmin
Trbovlje	2	30,5	1	-	1	-	-	Trbovlje
Trebnje	1	46,0	-	-	1	-	-	Trebnje
Trzin	1	56,0	-	-	-	1	-	Trzin
Vodice	1	49,0	-	-	1	-	-	Vodice
Železniki	1	35,0	-	1	-	-	-	Železniki

2.7 Kandidatke za županje mestnih in drugih občin po šolski izobrazbi, volitve 10. 11. in 1. 12. 2002

Candidates for mayoresses of urban and other municipalities by school education, 10 November and 1 December 2002 election

Mestne občine Druge občine	Skupaj Total	Šolska izobrazba School education							Urban municipalities Other municipalities
		osnovna šola elementary school	2-3 - letna poklicna šola 2-3-year vocational school	4-5 - letna srednja šola 4-5-year secondary school	višja šola non- university college	visoka šola, fakulteta, akademija university, faculty, academy	magisterij master's degree or specialisation	doktorat znanosti doctor's degree	
SLOVENIJA - SKUPAJ	77	1	4	23	13	30	4	2	SLOVENIA - TOTAL
Mestne občine - skupaj	15	-	1	4	3	5	1	1	Urban municipalities - total
Celje	1	-	-	-	-	1	-	-	Celje
Koper/Capodistria	2	-	-	1	1	-	-	-	Koper/Capodistria
Ljubljana	3	-	-	-	-	2	-	1	Ljubljana
Maribor	4	-	1	-	-	2	1	-	Maribor
Nova Gorica	2	-	-	2	-	-	-	-	Nova Gorica
Ptuj	2	-	-	-	2	-	-	-	Ptuj
Velenje	1	-	-	1	-	-	-	-	Velenje
Druge občine - skupaj	62	1	3	19	10	25	3	1	Other municipalities - total
Bohinj	1	-	-	-	-	1	-	-	Bohinj
Brežice	1	-	-	-	1	-	-	-	Brežice
Črnomelj	2	-	-	1	-	1	-	-	Črnomelj
Dobrova - Polhov Gradec	1	-	-	1	-	-	-	-	Dobrova - Polhov Gradec
Domžale	2	-	-	1	-	1	-	-	Domžale
Dornava	1	-	-	-	1	-	-	-	Dornava
Dravograd	1	-	-	-	-	1	-	-	Dravograd
Gorišnica	1	-	-	-	-	1	-	-	Gorišnica
Gornji Grad	1	1	-	-	-	-	-	-	Gornji Grad
Hajdina	1	-	-	1	-	-	-	-	Hajdina
Hrastnik	1	-	-	-	-	1	-	-	Hrastnik
Hrpelje - Kozina	1	-	-	-	1	-	-	-	Hrpelje - Kozina
Ivančna Gorica	1	-	-	-	-	1	-	-	Ivančna Gorica
Izola/Isola	1	-	-	-	-	1	-	-	Izola/Isola
Jesenice	1	-	-	1	-	-	-	-	Jesenice
Kamnik	3	-	-	2	-	1	-	-	Kamnik
Kočevo	1	-	-	-	-	1	-	-	Kočevo
Križevci	1	-	-	-	-	1	-	-	Križevci
Lenart	1	-	-	-	-	1	-	-	Lenart
Lendava/Lendva	2	-	-	1	-	1	-	-	Lendava/Lendva
Litija	1	-	-	-	-	1	-	-	Litija
Ljubno	2	-	1	-	1	-	-	-	Ljubno
Logatec	2	-	1	1	-	-	-	-	Logatec
Majšperk	1	-	-	-	-	-	1	-	Majšperk
Medvode	1	-	-	1	-	-	-	-	Medvode
Moravče	2	-	-	1	-	1	-	-	Moravče
Piran/Pirano	1	-	-	-	-	1	-	-	Piran/Pirano
Pivka	1	-	-	-	-	1	-	-	Pivka
Postojna	2	-	-	-	-	2	-	-	Postojna
Preddvor	1	-	-	1	-	-	-	-	Preddvor
Rače - Fram	1	-	-	-	-	1	-	-	Rače - Fram
Radlje ob Dravi	1	-	-	1	-	-	-	-	Radlje ob Dravi
Ribnica na Pohorju	1	-	-	-	-	1	-	-	Ribnica na Pohorju
Sevnica	1	-	-	-	-	-	1	-	Sevnica
Sežana	2	-	-	1	1	-	-	-	Sežana
Slovenska Bistrica	1	-	-	-	1	-	-	-	Slovenska Bistrica
Slovenske Konjice	1	-	-	-	-	-	-	1	Slovenske Konjice
Starše	1	-	-	1	-	-	-	-	Starše
Šalovci	1	-	-	-	1	-	-	-	Šalovci
Šempeter - Vrtojba	1	-	-	-	1	-	-	-	Šempeter - Vrtojba
Šentjur	1	-	-	-	-	1	-	-	Šentjur
Škofja Loka	1	-	-	-	-	-	1	-	Škofja Loka
Šmartno pri Litiji	2	-	1	-	1	-	-	-	Šmartno pri Litiji
Tabor	1	-	-	1	-	-	-	-	Tabor
Tolmin	1	-	-	1	-	-	-	-	Tolmin
Trbovlje	2	-	-	1	-	1	-	-	Trbovlje
Trebnje	1	-	-	-	-	1	-	-	Trebnje
Trzin	1	-	-	1	-	-	-	-	Trzin
Vodice	1	-	-	-	-	1	-	-	Vodice
Železniki	1	-	-	-	1	-	-	-	Železniki

2.8 Kandidatke za županje mestnih in drugih občin po poklicnih skupinah in statusu, volitve 10. 11. in 1. 12. 2002

Candidates for mayoresses of urban and other municipalities by occupational groups or status, 10 November and 1 December 2002 election

Mestne občine Druge občine	Skupaj Total	Poklicne skupine oz. status ¹⁾ Occupational groups or status ¹⁾										Urban municipalities Other municipalities
		zakono- dajalci/ zakono- dajalke, visoki uradniki/ visoke uradnice, mene- džerji/ mene- džerke legisla- tors, senior officials and managers	strokov- njaki/ strokov- njakinje profe- ssionals	tehnik/ tehnice in drugi strokovni sodelavci/ druge strokovne sodelavke techni- cians and associate profe- ssionals	uradniki/ uradnice clerks	poklici za storitve, proda- jalci/ proda- jalke service workers and shop and market sales workers	kmeto- valci/ kmeto- valke, gozdarji/ gozdarke, ribiči/ ribičke, lovci/ lovke skilled agricultu- ral and fishery workers	osebe z lastnimi dohodki persons with income of their own	vzdrže- vane osebe depend- ents	neza- posleni unem- ployed	neznano unknown	
SLOVENIJA - SKUPAJ	77	21	16	10	3	2	3	10	10	1	1	SLOVENIA - TOTAL
Mestne občine - skupaj	15	4	3	2	-	-	-	3	3	-	-	Urban municipalities - total
Celje	1	1	-	-	-	-	-	-	-	-	-	Celje
Koper/Capodistria	2	-	-	-	-	-	-	1	1	-	-	Koper/Capodistria
Ljubljana	3	2	1	-	-	-	-	-	-	-	-	Ljubljana
Maribor	4	1	2	1	-	-	-	-	-	-	-	Maribor
Nova Gorica	2	-	-	1	-	-	-	-	1	-	-	Nova Gorica
Ptuj	2	-	-	-	-	-	-	2	-	-	-	Ptuj
Velenje	1	-	-	-	-	-	-	-	1	-	-	Velenje
Druge občine - skupaj	62	17	13	8	3	2	3	7	7	1	1	Other municipalities - total
Bohinj	1	-	-	-	-	-	-	1	-	-	-	Bohinj
Brežice	1	-	-	-	-	-	-	1	-	-	-	Brežice
Črnomelj	2	1	-	-	-	-	-	-	1	-	-	Črnomelj
Dobrova - Polhov Gradec	1	-	-	1	-	-	-	-	-	-	-	Dobrova - Polhov Gradec
Domžale	2	1	-	-	-	-	-	-	1	-	-	Domžale
Dornava	1	-	1	-	-	-	-	-	-	-	-	Dornava
Dravograd	1	1	-	-	-	-	-	-	-	-	-	Dravograd
Gorišnica	1	-	-	-	-	-	-	1	-	-	-	Gorišnica
Gornji Grad	1	-	-	-	-	-	-	1	-	-	-	Gornji Grad
Hajdina	1	-	-	1	-	-	-	-	-	-	-	Hajdina
Hrastnik	1	1	-	-	-	-	-	-	-	-	-	Hrastnik
Hrpelje - Kozina	1	-	-	-	-	-	-	1	-	-	-	Hrpelje - Kozina
Ivančna Gorica	1	1	-	-	-	-	-	-	-	-	-	Ivančna Gorica
Izola/Isola	1	1	-	-	-	-	-	-	-	-	-	Izola/Isola
Jesenice	1	-	-	-	-	-	-	-	1	-	-	Jesenice
Kamnik	3	-	1	1	-	-	-	-	-	1	-	Kamnik
Kočevje	1	-	1	-	-	-	-	-	-	-	-	Kočevje
Križevci	1	-	-	1	-	-	-	-	-	-	-	Križevci
Lenart	1	-	1	-	-	-	-	-	-	-	-	Lenart
Lendava/Lendva	2	-	-	-	1	-	-	1	-	-	-	Lendava/Lendva
Litija	1	1	-	-	-	-	-	-	-	-	-	Litija

1) Kandidati, ki so delovno aktivni so prikazani po poklicnih skupinah, kandidati, ki niso delovno aktivne pa po statusu.
Candidates in the labour force are shown by occupational groups, while candidates outside of the labour force are shown by status.

2.8 Kandidatke za županje mestnih in drugih občin po poklicnih skupinah in statusu, volitve 10. 11. in 1. 12. 2002 (nadaljevanje)

Candidates for mayoresses of urban and other municipalities by occupational groups or status, 10 November and 1 December 2002 election (continued)

Mestne občine Druge občine	Skupaj Total	Poklicne skupine oz. status ¹⁾ Occupational groups or status ¹⁾										Urban municipalities Other municipalities
		zakono- dajalci/ zakono- dajalke, visoki uradniki/ visoke uradnice, mene- džerji/ mene- džerke legisla- tors, senior officials and managers	strokov- njaki/ strokov- njakinje profes- sionals	tehniki/ tehnice in drugi strokovni sodelavci/ druge strokovne sodelavke techni- cians and associate profes- sionals	uradniki/ uradnice clerks	poklici za storitve, proda- jalci/ proda- jalke service workers and shop and market sales workers	kmeto- valci/ kmeto- valke, gozdarji/ gozdarke, ribiči/ ribičke, lovci/ lovke skilled agricultu- ral and fishery workers	osebe z lastnimi dohodki persons with income of their own	vzdrže- vane osebe depend- ents	neza- posleni unem- ployed	neznano unknown	
Ljubno	2	1	-	-	-	-	1	-	-	-	-	Ljubno
Logatec	2	-	-	2	-	-	-	-	-	-	-	Logatec
Majšperk	1	-	1	-	-	-	-	-	-	-	-	Majšperk
Medvode	1	-	-	1	-	-	-	-	-	-	-	Medvode
Moravče	2	-	1	-	-	-	-	-	1	-	-	Moravče
Piran/Pirano	1	1	-	-	-	-	-	-	-	-	-	Piran/Pirano
Pivka	1	-	1	-	-	-	-	-	-	-	-	Pivka
Postojna	2	1	1	-	-	-	-	-	-	-	-	Postojna
Preddvor	1	-	-	-	-	-	-	1	-	-	-	Preddvor
Rače - Fram	1	-	-	-	-	-	1	-	-	-	-	Rače - Fram
Radlje ob Dravi	1	-	-	-	-	-	-	-	1	-	-	Radlje ob Dravi
Ribnica na Pohorju	1	-	1	-	-	-	-	-	-	-	-	Ribnica na Pohorju
Sevnica	1	-	1	-	-	-	-	-	-	-	-	Sevnica
Sežana	2	1	-	-	1	-	-	-	-	-	-	Sežana
Slovenska Bistrica	1	-	-	-	-	-	-	-	-	-	1	Slovenska Bistrica
Slovenske Konjice	1	1	-	-	-	-	-	-	-	-	-	Slovenske Konjice
Starše	1	-	-	-	1	-	-	-	-	-	-	Starše
Šalovci	1	-	1	-	-	-	-	-	-	-	-	Šalovci
Šempeter - Vrtojba	1	-	-	-	-	1	-	-	-	-	-	Šempeter - Vrtojba
Šentjur	1	1	-	-	-	-	-	-	-	-	-	Šentjur
Škofja Loka	1	1	-	-	-	-	-	-	-	-	-	Škofja Loka
Šmartno pri Litiji	2	-	1	-	-	1	-	-	-	-	-	Šmartno pri Litiji
Tabor	1	1	-	-	-	-	-	-	-	-	-	Tabor
Tolmin	1	-	-	-	-	-	-	-	1	-	-	Tolmin
Trbovlje	2	-	-	1	-	-	-	-	1	-	-	Trbovlje
Trebnje	1	1	-	-	-	-	-	-	-	-	-	Trebnje
Trzin	1	-	-	-	-	-	-	1	-	-	-	Trzin
Vodice	1	-	1	-	-	-	-	-	-	-	-	Vodice
Železniki	1	1	-	-	-	-	-	-	-	-	-	Železniki

VOLITVE V OBČINSKE SVETE 10. 11. 2002
ELECTIONS TO MUNICIPAL COUNCILS 10 November 20023. KANDIDATI/KANDIDATKE ZA ČLANE/ČLANICE OBČINSKIH SVETOV, VOLITVE 10. 11. 2002
CANDIDATES FOR MEMEBERS OF MUNICIPAL COUNCILS, 10 NOVEMBER 2002 ELECTION3.1 Kandidati/kandidatke za člane/članice občinskih svetov mestnih in drugih občin po spolu in kandidatnih listah, volitve 10. 11. 2002
Candidates for members of municipal councils of urban and other municipalities by sex and lists of candidates, 10 November 2002 election

Mestne občine Druge občine	Skupaj Total	Kandidatne liste Lists of candidates																Urban municipalities Other municipalities
		LDS	SLS	ZLSD	SDS	SNS	DS	DeSUS	Zeleni	LS	KSU	ZA	ReS	ZZP	NSD	NPS	NOVA	
SLOVENIJA - SKUPAJ	23426	2829	2692	2401	2703	428	281	1648	468	7	13	9	3	312	66	188	10	SLOVENIA - TOTAL
ženske	4976	565	400	581	418	65	62	413	127	1	2	3	-	49	10	56	3	women
Proportionalni sistem Proportional system																		
Mestne občine - skupaj	4398	361	334	382	326	114	75	293	150	5	5	-	3	51	31	58	7	Urban municipalities - total
ženske	1121	89	52	122	57	14	21	81	44	1	-	-	-	10	7	21	3	women
Celje	369	33	33	33	33	9	-	28	16	-	-	-	-	-	-	7	-	Celje
Koper/Capodistria	392	29	28	29	27	11	-	19	13	-	-	-	-	19	-	11	-	Koper/Capodistria
Kranj	539	33	51	32	33	-	-	33	25	5	-	-	-	-	-	11	-	Kranj
Ljubljana	619	45	45	43	45	9	25	45	24	-	5	-	-	-	31	11	7	Ljubljana
Maribor	732	45	44	45	45	16	43	37	7	-	-	-	-	-	-	3	-	Maribor
Murska Sobota	138	25	10	22	25	-	-	5	18	-	-	-	-	-	-	-	1	Murska Sobota
Nova Gorica	477	32	32	32	28	6	7	17	13	-	-	-	-	32	-	6	-	Nova Gorica
Novo mesto	380	32	32	32	32	17	-	22	-	-	-	-	-	-	-	-	-	Novo mesto
Ptuj	257	29	24	27	29	20	-	29	29	-	-	-	-	-	-	-	1	Ptuj
Slovenj Gradec	239	25	18	25	25	14	-	25	5	-	-	-	-	-	-	-	1	Slovenj Gradec
Velenje	256	33	17	62	4	12	-	33	-	-	-	-	3	-	-	6	-	Velenje
Druge občine - skupaj	17899	2259	2136	1941	2219	309	177	1313	315	2	8	9	-	261	33	124	3	Other municipalities - total
ženske	3715	452	329	444	342	50	37	322	83	-	2	3	-	39	3	33	-	women
Ajdovščina	281	20	26	26	26	-	14	18	-	-	-	-	-	26	26	-	-	Ajdovščina
Beltinci	116	18	18	5	17	-	-	-	-	-	-	-	-	-	-	-	-	Beltinci
Bled	244	18	19	20	20	-	10	-	-	-	-	-	-	-	-	2	-	Bled
Bohinj	140	16	16	16	15	5	-	8	-	-	-	-	-	-	-	-	-	Bohinj
Borovnica	89	13	13	13	11	-	-	13	-	-	-	-	-	-	-	-	-	Borovnica
Bovec	94	12	8	12	11	-	-	-	-	-	-	-	-	9	-	3	-	Bovec
Braslovče	87	10	15	10	15	-	-	7	-	-	-	-	-	-	-	-	-	Braslovče
Brda	106	16	16	13	16	-	-	10	-	-	-	-	-	4	-	-	-	Brda
Brezovica	108	18	18	10	19	-	-	18	-	-	-	-	-	-	-	2	-	Brezovica
Brežice	260	27	30	30	30	26	20	27	-	-	-	-	-	-	-	-	-	Brežice
Cerklje na Gorenjskem	103	8	17	14	16	-	-	-	-	-	-	-	-	-	-	-	-	Cerklje na Gorenjskem
Cerknica	98	19	18	19	11	-	-	-	-	-	-	-	-	-	-	-	-	Cerknica
Cerkno	62	16	16	9	9	-	-	-	-	-	-	-	-	-	-	-	-	Cerkno
Črenšovci	79	14	14	2	14	-	-	8	-	-	-	-	-	-	-	-	-	Črenšovci
Črna na Koroškem	66	13	11	13	7	-	2	10	-	-	-	-	-	-	-	-	-	Črna na Koroškem
Črnomelj	192	23	23	23	23	14	3	23	-	-	-	-	-	-	-	3	-	Črnomelj
Divaja	101	14	15	13	15	-	1	5	-	-	-	-	-	11	-	-	-	Divaja
Dobrepolje	51	12	12	3	12	-	-	-	-	-	-	-	-	-	-	-	-	Dobrepolje
Dobrova - Polhov Gradec	137	11	16	6	14	-	-	-	-	-	-	-	-	-	-	-	-	Dobrova - Polhov Gradec
Dol pri Ljubljani	102	13	12	10	13	-	-	1	-	-	-	-	-	-	-	3	-	Dol pri Ljubljani
Dolenjske Toplice	76	12	10	12	7	-	-	10	-	-	-	-	-	-	-	-	-	Dolenjske Toplice
Domžale	188	31	13	17	31	-	1	12	26	-	3	-	-	-	-	3	-	Domžale
Dravograd	175	18	16	18	16	-	8	18	-	-	-	-	-	-	-	-	-	Dravograd
Duplek	109	14	16	8	16	-	7	8	-	-	-	-	-	-	-	-	-	Duplek
Gorenja vas - Poljane	67	13	12	10	15	-	-	-	-	-	-	-	-	-	-	-	-	Gorenja vas - Poljane
Gorišnica	75	16	16	6	15	-	-	-	-	-	-	-	-	-	-	-	-	Gorišnica
Gornja Radgona	181	21	20	21	14	-	-	23	-	-	-	-	-	-	-	-	-	Gornja Radgona
Gornji Petrovci	63	12	13	8	10	-	-	8	-	-	-	-	-	-	-	-	-	Gornji Petrovci
Grosuplje	126	24	24	21	24	-	1	-	-	-	-	2	-	-	-	-	-	Grosuplje
Hajdina	61	13	14	8	14	-	-	6	-	-	-	-	-	-	-	1	-	Hajdina
Hoče - Slivnica	143	18	19	19	19	11	1	19	-	-	-	-	-	-	-	-	-	Hoče - Slivnica
Hrastnik	84	20	7	20	14	-	-	13	-	-	-	-	-	-	-	7	-	Hrastnik
Hrpelje - Kozina	112	8	14	12	14	-	-	5	-	-	-	-	-	10	-	-	-	Hrpelje - Kozina
Idrija	151	17	19	19	12	-	21	17	-	-	5	-	-	-	-	1	-	Idrija
Ig	63	14	14	6	14	-	-	2	-	-	-	-	-	-	-	2	-	Ig
Ilirska Bistrica	297	22	14	21	22	-	-	12	10	-	-	-	-	23	-	-	-	Ilirska Bistrica
Ivančna Gorica	115	21	21	17	21	-	-	-	-	-	-	-	-	-	-	-	-	Ivančna Gorica
Izola/Isola	241	21	17	21	21	-	-	21	-	-	-	-	-	21	-	2	-	Izola/Isola
Jesenice	186	26	6	28	19	5	-	28	-	-	-	-	-	-	-	13	-	Jesenice
Kamnik	219	29	27	22	29	-	-	25	28	-	-	-	-	-	-	3	-	Kamnik
Kanal	110	17	17	16	17	-	-	14	-	-	-	-	-	12	-	-	-	Kanal
Kidričevo	122	15	16	5	17	-	-	14	9	-	-	-	-	-	-	-	-	Kidričevo
Kobarid	108	14	12	15	14	-	-	9	-	-	-	-	-	16	-	-	-	Kobarid

3.1 Kandidati/kandidatke za člane/članice občinskih svetov mestnih in drugih občin po spolu in kandidatnih listah, volitve 10. 11. 2002 (nadaljevanje)

Candidates for members of municipal councils of urban and other municipalities by sex and lists of candidates, 10 November 2002 election (continued)

Mestne občine Druge občine	Kandidatne liste Lists of candidates																	Urban municipalities Other municipalities	
	ZA-R	DSS	LMB	SDAS	IDZ-DDI	NDS	SSN	SMS	NSi	GŽS	LM	SEG	NK	KOA	IT-NS	MA-NSad.n.	SLO-NS		ROM-S
SLOVENIJA - SKUPAJ	16	43	71	67	33	130	96	1104	2340	113	16	185	5024	65	15	12	8	30	SLOVENIA - TOTAL
ženske	6	16	16	13	6	24	24	313	508	102	7	73	1096	11	2	1	-	3	women
Proportionalni sistem Proportional system																			
Mestne občine - skupaj	-	43	70	43	-	47	64	222	330	78	-	93	1203	-	4	-	-	6	Urban municipalities - total
ženske	-	16	16	8	-	8	18	59	72	69	-	35	297	-	-	-	-	1	women
Celje	-	-	-	-	-	-	-	20	30	-	-	7	120	-	-	-	-	-	Celje
Koper/Capodistria	-	-	-	-	-	-	-	6	25	-	-	2	169	-	4	-	-	-	Koper/Capodistria
Kranj	-	-	-	33	-	-	-	-	33	33	-	8	209	-	-	-	-	-	Kranj
Ljubljana	-	-	-	-	-	15	1	45	45	-	-	40	138	-	-	-	-	-	Ljubljana
Maribor	-	43	70	-	-	-	45	28	45	45	-	-	171	-	-	-	-	-	Maribor
Murska Sobota	-	-	-	-	-	-	3	3	10	-	-	12	1	-	-	-	-	-	Murska Sobota
Nova Gorica	-	-	-	-	-	-	-	32	32	-	-	10	198	-	-	-	-	-	Nova Gorica
Novo mesto	-	-	-	10	-	32	-	7	32	-	-	1	128	-	-	-	-	-	Novo mesto
Ptuj	-	-	-	-	-	-	5	24	23	-	-	-	17	-	-	-	-	-	Ptuj
Slovenj Gradec	-	-	-	-	-	-	-	24	25	-	-	5	47	-	-	-	-	-	Slovenj Gradec
Velenje	-	-	-	-	-	-	10	33	30	-	-	8	5	-	-	-	-	-	Velenje
Druge občine - skupaj	16	-	1	24	33	83	31	865	1902	35	16	86	3639	20	11	8	-	20	Other municipalities - total
ženske	6	-	-	5	6	16	6	251	425	33	7	38	774	5	2	1	-	1	women
Ajdovščina	-	-	-	-	-	-	-	3	26	-	-	-	70	-	-	-	-	-	Ajdovščina
Beltinci	-	-	-	-	-	-	-	8	18	-	-	-	32	-	-	-	-	-	Beltinci
Bled	-	-	-	-	-	-	-	20	17	-	-	-	118	-	-	-	-	-	Bled
Bohinj	-	-	-	-	-	-	-	3	16	-	-	-	61	-	-	-	-	-	Bohinj
Borovnica	-	-	-	-	-	-	-	-	13	-	-	-	13	-	-	-	-	-	Borovnica
Bovec	-	-	-	-	-	-	-	8	9	-	-	-	22	-	-	-	-	-	Bovec
Braslovče	-	-	-	-	-	-	-	-	15	-	-	-	15	-	-	-	-	-	Braslovče
Brdra	-	-	-	-	-	-	-	16	15	-	-	-	-	-	-	-	-	-	Brdra
Brezovica	-	-	-	-	-	-	-	2	15	-	-	-	6	-	-	-	-	-	Brezovica
Brežice	-	-	-	-	-	-	-	-	13	-	-	-	57	-	-	-	-	-	Brežice
Cerklje na Gorenjskem	-	-	-	-	-	-	-	-	16	-	-	-	32	-	-	-	-	-	Cerklje na Gorenjskem
Cerknica	-	-	-	-	-	-	-	13	10	-	-	7	1	-	-	-	-	-	Cerknica
Cerkno	-	-	-	-	-	-	-	-	-	-	-	-	12	-	-	-	-	-	Cerkno
Črenšovci	-	-	-	-	-	-	-	-	14	-	-	-	11	-	-	-	-	-	2 Črenšovci
Črna na Koroškem	-	-	-	-	-	-	-	-	-	-	-	-	10	-	-	-	-	-	Črna na Koroškem
Črnomelj	-	-	-	-	-	-	-	23	23	-	-	-	6	-	-	-	-	-	5 Črnomelj
Divača	-	-	-	-	-	-	-	4	-	-	-	-	23	-	-	-	-	-	Divača
Dobrepolje	-	-	-	-	-	-	-	-	12	-	-	-	-	-	-	-	-	-	Dobrepolje
Dobrova - Polhov Gradec	-	-	-	-	-	-	-	-	16	-	-	-	74	-	-	-	-	-	Dobrova - Polhov Gradec
Dol pri Ljubljani	-	-	-	-	-	-	-	2	8	-	-	-	40	-	-	-	-	-	Dol pri Ljubljani
Dolenjske Toplice	-	-	-	-	-	-	-	-	12	-	-	-	13	-	-	-	-	-	Dolenjske Toplice
Domžale	-	-	-	-	-	-	-	5	31	-	-	-	15	-	-	-	-	-	Domžale
Dravograd	-	-	-	-	-	18	-	18	18	-	-	4	23	-	-	-	-	-	Dravograd
Duplek	-	-	-	-	-	-	13	-	16	-	-	-	11	-	-	-	-	-	Duplek
Gorenja vas - Poljane	-	-	-	-	-	-	-	-	17	-	-	-	-	-	-	-	-	-	Gorenja vas - Poljane
Gorišnica	-	-	-	-	-	-	-	-	16	-	-	-	6	-	-	-	-	-	Gorišnica
Gornja Radgona	-	-	-	-	-	-	3	-	22	-	-	-	57	-	-	-	-	-	Gornja Radgona
Gornji Petrovci	-	-	-	-	-	-	-	-	6	-	-	-	6	-	-	-	-	-	Gornji Petrovci
Grosuplje	-	-	-	-	-	-	-	5	18	-	-	-	7	-	-	-	-	-	Grosuplje
Hajdina	-	-	-	-	-	-	-	-	-	-	-	-	5	-	-	-	-	-	Hajdina
Hoče - Slivnica	-	-	-	-	-	-	18	19	-	-	-	-	-	-	-	-	-	-	Hoče - Slivnica
Hrastnik	-	-	-	-	-	-	-	-	3	-	-	-	-	-	-	-	-	-	Hrastnik
Hrpelje - Kozina	-	-	-	-	-	-	-	6	-	-	-	-	43	-	-	-	-	-	Hrpelje - Kozina
Ildrija	-	-	-	-	-	-	-	4	15	-	-	-	21	-	-	-	-	-	Ildrija
Ig	-	-	-	-	-	-	-	3	6	-	-	-	16	-	-	-	-	-	Ig
Ilirska Bistrica	-	-	-	-	-	-	-	15	8	-	-	-	150	-	-	-	-	-	Ilirska Bistrica
Ivančna Gorica	-	-	-	-	-	14	-	-	21	-	-	-	-	-	-	-	-	-	Ivančna Gorica
Izola/Isola	-	-	-	-	12	21	-	3	7	-	-	2	66	-	6	-	-	-	Izola/Isola
Jesenice	-	-	-	19	-	-	-	18	18	-	-	2	-	4	-	-	-	-	Jesenice
Kamnik	-	-	-	-	-	-	-	17	25	-	-	-	14	-	-	-	-	-	Kamnik
Kanal	-	-	-	-	-	-	-	-	17	-	-	-	-	-	-	-	-	-	Kanal
Kidričevo	-	-	-	-	-	-	-	-	19	-	-	-	27	-	-	-	-	-	Kidričevo
Kobarid	-	-	-	-	-	-	-	-	15	-	-	-	13	-	-	-	-	-	Kobarid

3.1 Kandidati/kandidatke za člane/članice občinskih svetov mestnih in drugih občin po spolu in kandidatnih listah, volitve 10. 11. 2002 (nadaljevanje)

Candidates for members of municipal councils of urban and other municipalities by sex and lists of candidates, 10 November 2002 election (continued)

Mestne občine Druge občine	Skupaj Total	Kandidatne liste Lists of candidates																Urban municipalities Other municipalities
		LDS	SLS	ZLSD	SDS	SNS	DS	DeSUS	Zeleni	LS	KSU	ZA	ReS	ZZP	NSD	NPS	NOVA	
Proportionalni sistem Proportional system																		
Kočevo	170	24	24	24	24	8	-	-	24	-	-	-	-	-	-	5	-	Kočevo
Komen	87	13	10	12	10	-	-	-	-	-	-	-	-	13	-	-	-	Komen
Komenda	85	14	14	-	14	-	-	14	-	-	-	-	-	-	-	-	-	Komenda
Kozje	86	15	15	12	15	-	-	15	-	-	-	-	-	-	-	-	-	Kozje
Kranjska Gora	146	16	13	16	16	-	-	7	-	-	-	-	-	-	-	-	-	Kranjska Gora
Križevci	54	13	12	6	6	-	-	6	10	-	-	-	-	-	-	1	-	Križevci
Krško	227	30	31	28	31	9	-	-	-	-	-	-	-	-	-	2	-	Krško
Kungota	91	6	14	13	14	-	14	14	-	-	-	-	-	-	-	-	-	Kungota
Laško	148	23	23	18	15	-	-	23	-	-	-	-	-	-	-	2	-	Laško
Lenart	151	24	25	7	25	8	-	23	19	-	-	-	-	-	-	-	-	Lenart
Lendava/Lendva	287	20	14	10	20	-	-	10	20	-	-	-	-	-	-	2	-	Lendava/Lendva
Litija	162	22	23	21	22	20	-	17	-	-	-	-	-	-	-	5	-	Litija
Ljutomer	206	20	21	21	16	-	-	21	19	-	-	-	-	-	-	1	-	Ljutomer
Logatec	126	13	11	3	31	-	-	5	-	-	-	-	-	-	-	1	-	Logatec
Loška dolina	59	14	-	14	7	-	-	-	-	-	-	-	-	-	-	-	-	Loška dolina
Lovrenc na Pohorju	55	12	12	12	12	-	-	3	-	-	-	-	-	-	-	-	-	Lovrenc na Pohorju
Lukovica	82	14	14	3	8	-	-	-	-	-	-	-	-	-	-	-	-	Lukovica
Majšperk	97	14	13	13	14	-	-	14	-	-	-	-	-	-	-	1	-	Majšperk
Medvode	211	17	17	20	23	-	-	9	19	2	-	-	-	-	-	1	-	Medvode
Mengeš	118	19	19	17	19	-	-	-	-	-	-	-	-	-	-	3	-	Mengeš
Metlika	160	17	18	16	18	18	-	18	-	-	-	-	-	-	-	1	-	Metlika
Mežica	101	14	11	14	8	-	4	6	6	-	-	-	-	-	-	-	-	Mežica
Miklavž na Dravskem polju	125	16	9	13	13	-	7	16	-	-	-	-	-	-	-	-	-	Miklavž na Dravskem polju
Miren - Kostanjevica	113	15	15	15	7	-	-	8	-	-	-	-	6	-	-	-	-	Miren - Kostanjevica
Mislinja	84	13	14	14	14	10	-	14	-	-	-	-	-	-	-	-	-	Mislinja
Moravče	87	10	14	12	14	-	-	2	-	-	-	-	-	-	-	4	-	Moravče
Moravske Toplice	131	13	9	9	13	-	-	3	-	-	-	-	-	-	-	2	-	Moravske Toplice
Mozirje	126	7	14	7	18	-	-	13	-	-	-	-	-	-	-	4	-	Mozirje
Muta	94	13	13	11	13	-	-	9	13	-	-	-	-	-	-	-	-	Muta
Naklo	83	10	15	12	15	-	-	-	-	-	-	-	-	-	-	-	-	Naklo
Oplotnica	105	15	15	15	15	-	-	12	-	-	-	-	-	-	-	1	-	Oplotnica
Ormož	175	24	23	5	25	-	-	15	23	-	-	-	-	-	-	5	-	Ormož
Pesnica	198	17	17	17	16	9	1	17	-	-	-	-	-	-	-	-	-	Pesnica
Piran/Pirano	252	22	21	21	19	-	-	21	22	-	-	-	19	-	-	2	-	Piran/Pirano
Pivka	134	17	17	17	7	-	-	12	12	-	-	-	-	-	-	-	-	Pivka
Podčetrtek	107	12	12	2	10	-	-	12	-	-	-	-	-	-	-	-	-	Podčetrtek
Polzela	88	15	16	16	15	-	-	10	-	-	-	-	-	-	-	-	-	Polzela
Postojna	263	23	17	23	10	-	-	10	16	-	-	-	23	-	-	-	-	Postojna
Prebold	84	15	14	13	15	-	-	15	-	-	-	-	-	-	-	-	-	Prebold
Prevalje	206	17	17	17	17	3	9	13	-	-	-	-	-	-	-	1	-	Prevalje
Puconci	90	13	16	16	15	-	-	14	-	-	-	-	-	-	-	1	-	Puconci
Rače - Fram	130	15	16	12	14	-	-	11	-	-	-	-	-	-	-	1	-	Rače - Fram
Radeče	114	16	12	16	6	7	-	10	-	-	-	-	-	-	-	-	-	Radeče
Radenci	110	15	12	10	16	-	7	15	-	-	-	-	-	-	-	-	-	Radenci
Radlje ob Dravi	120	16	16	16	16	11	-	12	-	-	-	-	-	-	-	2	-	Radlje ob Dravi
Radovljica	328	27	26	26	26	19	-	8	-	-	-	-	-	-	-	-	-	Radovljica
Ravne na Koroškem	263	22	22	22	22	4	22	22	4	-	-	-	-	-	-	2	-	Ravne na Koroškem
Ribnica	85	19	17	13	19	-	-	-	-	-	-	-	-	-	-	3	-	Ribnica
Rogaška Slatina	140	9	15	20	20	9	-	19	-	-	-	-	-	-	-	2	-	Rogaška Slatina
Rogašovci	76	14	14	7	14	-	-	-	-	-	-	-	-	-	-	-	-	Rogašovci
Rogatec	86	12	12	12	12	-	-	5	-	-	-	-	-	-	-	-	-	Rogatec
Ruše	165	18	11	18	17	-	17	14	-	-	-	-	-	-	-	-	-	Ruše
Selnica ob Dravi	140	15	11	13	15	-	-	15	-	-	-	-	-	-	-	-	-	Selnica ob Dravi
Semič	97	13	13	9	13	13	-	13	-	-	-	-	-	-	-	5	-	Semič
Sevnica	143	25	25	24	25	-	-	4	-	-	-	-	-	-	-	3	-	Sevnica
Sežana	184	18	5	18	16	5	-	14	-	-	-	-	20	-	-	2	-	Sežana
Slovenska Bistrica	222	31	31	29	31	3	-	28	-	-	-	-	-	-	-	4	-	Slovenska Bistrica
Slovenske Konjice	187	22	23	16	23	20	-	13	-	-	-	-	-	-	-	-	-	Slovenske Konjice
Starše	108	13	13	13	13	-	-	8	-	-	-	7	-	-	-	-	3	Starše
Šempeter - Vrtojba	162	16	16	16	9	15	2	16	-	-	-	-	16	-	-	-	-	Šempeter - Vrtojba
Šenčur	101	17	17	17	17	-	-	-	-	-	-	-	-	-	-	-	-	Šenčur
Šentilj	255	18	16	18	18	18	5	18	1	-	-	-	-	-	-	-	-	Šentilj
Šentjernej	102	17	17	17	17	-	-	-	-	-	-	-	-	-	-	-	-	Šentjernej
Šentjur	181	26	26	26	26	3	-	9	-	-	-	-	-	-	-	-	-	Šentjur
Škocjan	81	12	12	12	12	-	-	4	-	-	-	-	-	-	-	-	-	Škocjan
Škofja Loka	190	30	25	28	28	-	-	9	-	-	-	-	-	-	-	-	-	Škofja Loka
Škofljica	89	15	15	8	15	-	-	7	-	-	-	-	-	-	-	2	-	Škofljica
Šmarje pri Jelšah	159	18	19	11	19	6	-	19	-	-	-	-	-	-	-	1	-	Šmarje pri Jelšah
Šmartno pri Litiji	119	16	16	14	14	-	-	4	-	-	-	-	-	-	-	2	-	Šmartno pri Litiji
Šoštanj	164	20	20	20	20	-	-	17	6	-	-	-	-	-	-	-	-	Šoštanj
Štore	76	13	7	11	13	-	-	8	1	-	-	-	-	-	-	-	-	Štore
Tišina	57	12	11	10	10	-	-	-	-	-	-	-	-	-	-	-	-	Tišina
Tolmin	162	22	21	22	20	-	-	15	-	-	-	-	17	-	3	-	-	Tolmin
Trbovlje	169	27	10	27	27	27	-	10	20	-	-	-	-	-	-	2	-	Trbovlje

3.1 Kandidati/kandidatke za člane/članice občinskih svetov mestnih in drugih občin po spolu in kandidatnih listah, volitve 10. 11. 2002 (nadaljevanje)

Candidates for members of municipal councils of urban and other municipalities by sex and lists of candidates, 10 November 2002 election (continued)

Mestne občine Druge občine	Kandidatne liste Lists of candidates																	Urban municipalities Other municipalities		
	ZA-R	DSŠ	LMB	SDAS	IDZ-DDI	NDS	SSN	SMS	NSi	GŽS	LM	SEG	NK	KOA	IT-NS	MA-NSad.n.	SLO-NS		ROM-S	
Proporcionalni sistem Proportional system																				
Kočevo	-	-	-	-	-	-	-	5	6	-	-	-	-	24	-	-	-	-	2	Kočevo
Komen	-	-	-	-	-	-	-	-	-	-	-	-	-	29	-	-	-	-	-	Komen
Komenda	-	-	-	-	-	-	-	-	10	-	-	-	-	19	-	-	-	-	-	Komenda
Kozje	-	-	-	-	-	-	-	-	13	-	-	-	-	1	-	-	-	-	-	Kozje
Kranjska Gora	-	-	-	-	-	-	-	3	26	-	-	-	-	49	-	-	-	-	-	Kranjska Gora
Križevci	-	-	-	-	-	-	-	-	-	-	-	-	-	-	-	-	-	-	-	Križevci
Krško	-	-	-	-	-	-	-	-	31	1	-	-	-	64	-	-	-	-	-	Krško
Kungota	-	-	-	-	-	-	-	-	7	-	-	-	-	9	-	-	-	-	-	Kungota
Laško	-	-	-	-	-	-	-	4	22	-	-	-	-	18	-	-	-	-	-	Laško
Lenart	-	-	-	-	-	-	-	-	19	-	-	-	-	1	-	-	-	-	-	Lenart
Lendava/Lendva	-	-	-	-	-	-	-	20	19	-	-	7	138	-	-	5	-	-	2	Lendava/Lendva
Litija	-	-	-	-	-	-	-	15	10	-	-	-	-	7	-	-	-	-	-	Litija
Ljutomer	-	-	-	-	-	-	-	21	13	-	-	2	51	-	-	-	-	-	-	Ljutomer
Logatec	-	-	-	-	-	-	-	-	21	-	-	-	-	41	-	-	-	-	-	Logatec
Loška dolina	-	-	-	-	-	-	-	-	9	-	-	-	-	15	-	-	-	-	-	Loška dolina
Lovrenc na Pohorju	-	-	-	-	-	-	-	-	-	-	-	-	-	4	-	-	-	-	-	Lovrenc na Pohorju
Lukovica	-	-	-	-	-	-	-	5	14	-	-	-	-	24	-	-	-	-	-	Lukovica
Majšperk	-	-	-	-	-	-	-	14	14	-	-	-	-	-	-	-	-	-	-	Majšperk
Medvode	-	-	-	-	-	-	-	5	22	-	-	-	-	76	-	-	-	-	-	Medvode
Mengeš	-	-	-	-	-	-	-	3	19	-	-	-	-	19	-	-	-	-	-	Mengeš
Metlika	-	-	-	-	-	-	-	18	17	-	-	-	-	18	-	-	-	-	1	Metlika
Mežica	-	-	-	-	-	3	-	13	3	-	-	-	-	19	-	-	-	-	-	Mežica
Miklavž na Dravskem polju	-	-	-	-	-	-	-	16	7	1	16	-	-	11	-	-	-	-	-	Miklavž na Dravskem polju
Miren - Kostanjevica	-	-	-	-	-	-	-	6	12	-	-	-	-	29	-	-	-	-	-	Miren - Kostanjevica
Mislinja	-	-	-	-	-	-	-	-	2	-	-	3	-	-	-	-	-	-	-	Mislinja
Moravče	-	-	-	-	-	-	-	3	14	-	-	-	-	14	-	-	-	-	-	Moravče
Moravske Toplice	-	-	-	-	-	-	-	13	11	-	-	-	-	55	-	-	3	-	-	Moravske Toplice
Mozirje	-	-	-	-	-	-	-	19	12	-	-	-	-	32	-	-	-	-	-	Mozirje
Muta	-	-	-	-	-	-	-	-	7	-	-	-	-	15	-	-	-	-	-	Muta
Naklo	-	-	-	-	-	-	-	1	15	-	-	-	-	15	-	-	-	-	-	Naklo
Oplotnica	-	-	-	-	-	-	-	15	15	-	-	-	-	2	-	-	-	-	-	Oplotnica
Ormož	-	-	-	-	-	-	4	-	24	-	-	-	-	27	-	-	-	-	-	Ormož
Pesnica	-	-	-	-	-	-	6	-	13	-	-	-	-	85	-	-	-	-	-	Pesnica
Piran/Pirano	-	-	-	-	21	-	-	14	22	-	-	1	26	16	5	-	-	-	-	Piran/Pirano
Pivka	-	-	1	-	-	-	-	-	18	-	-	-	-	33	-	-	-	-	-	Pivka
Podčetrtek	-	-	-	-	-	-	-	12	4	-	-	-	-	43	-	-	-	-	-	Podčetrtek
Polzela	-	-	-	-	-	-	-	-	16	-	-	-	-	-	-	-	-	-	-	Polzela
Postojna	-	-	-	-	-	-	-	-	21	-	-	3	117	-	-	-	-	-	-	Postojna
Prebold	-	-	-	-	-	-	-	-	12	-	-	-	-	-	-	-	-	-	-	Prebold
Prevalje	-	-	-	-	-	6	-	12	17	-	-	-	-	77	-	-	-	-	-	Prevalje
Puconci	-	-	-	-	-	-	-	-	-	-	-	-	-	12	-	-	-	-	3	Puconci
Rače - Fram	-	-	-	-	-	-	-	-	4	4	-	-	-	53	-	-	-	-	-	Rače - Fram
Radeče	16	-	-	-	-	-	-	15	16	-	-	-	-	-	-	-	-	-	-	Radeče
Radenci	-	-	-	-	-	-	-	-	15	-	-	-	-	20	-	-	-	-	-	Radenci
Radlje ob Dravi	-	-	-	-	-	-	-	-	14	-	-	-	-	17	-	-	-	-	-	Radlje ob Dravi
Radovljica	-	-	-	5	-	-	-	26	26	-	-	-	-	139	-	-	-	-	-	Radovljica
Ravne na Koroškem	-	-	-	-	-	-	-	22	10	-	-	3	86	-	-	-	-	-	-	Ravne na Koroškem
Ribnica	-	-	-	-	-	-	-	-	13	-	-	-	-	1	-	-	-	-	-	Ribnica
Rogaška Slatina	-	-	-	-	-	-	6	20	-	-	-	-	-	20	-	-	-	-	-	Rogaška Slatina
Rogašovci	-	-	-	-	-	-	-	-	14	-	-	-	-	12	-	-	-	-	1	Rogašovci
Rogatec	-	-	-	-	-	-	3	-	12	-	-	-	-	18	-	-	-	-	-	Rogatec
Ruše	-	-	-	-	-	-	-	18	18	-	-	-	-	34	-	-	-	-	-	Ruše
Selnica ob Dravi	-	-	-	-	-	-	-	-	5	-	-	-	-	66	-	-	-	-	-	Selnica ob Dravi
Semič	-	-	-	-	-	-	-	-	11	-	-	-	-	7	-	-	-	-	-	Semič
Sevnica	-	-	-	-	-	-	-	-	22	-	-	-	-	15	-	-	-	-	-	Sevnica
Sežana	-	-	-	-	-	-	20	-	-	-	-	1	65	-	-	-	-	-	-	Sežana
Slovenska Bistrica	-	-	-	-	-	-	-	31	31	2	-	-	-	1	-	-	-	-	-	Slovenska Bistrica
Slovenske Konjice	-	-	-	-	-	-	-	23	19	-	-	23	5	-	-	-	-	-	-	Slovenske Konjice
Starše	-	-	-	-	-	-	-	-	10	-	-	-	-	28	-	-	-	-	-	Starše
Šempeter - Vrtojba	-	-	-	-	-	-	-	15	10	-	-	-	-	31	-	-	-	-	-	Šempeter - Vrtojba
Šenčur	-	-	-	-	-	-	-	-	11	-	-	-	-	22	-	-	-	-	-	Šenčur
Šentilj	-	-	-	-	-	-	-	18	17	-	-	-	-	108	-	-	-	-	-	Šentilj
Šentjernej	-	-	-	-	-	-	-	-	17	-	-	-	-	17	-	-	-	-	-	Šentjernej
Šentjur	-	-	-	-	-	-	-	26	26	-	-	10	3	-	-	-	-	-	-	Šentjur
Škocjan	-	-	-	-	-	-	-	-	-	-	-	-	-	41	-	-	-	-	-	Škocjan
Škofja Loka	-	-	-	-	-	-	9	28	27	-	-	1	5	-	-	-	-	-	-	Škofja Loka
Škofljica	-	-	-	-	-	-	-	-	15	-	-	-	-	12	-	-	-	-	-	Škofljica
Šmarje pri Jelšah	-	-	-	-	-	-	-	19	19	-	-	-	-	28	-	-	-	-	-	Šmarje pri Jelšah
Šmartno pri Litiji	-	-	-	-	-	-	-	5	16	-	-	-	-	32	-	-	-	-	-	Šmartno pri Litiji
Šoštanj	-	-	-	-	-	-	-	17	20	-	-	-	-	24	-	-	-	-	-	Šoštanj
Štore	-	-	-	-	-	-	-	10	13	-	-	-	-	-	-	-	-	-	-	Štore
Tišina	-	-	-	-	-	-	-	-	10	-	-	-	-	13	-	-	-	-	1	Tišina
Tolmin	-	-	-	-	-	-	-	22	20	-	-	-	-	-	-	-	-	-	-	Tolmin
Trbovlje	-	-	-	-	-	-	-	1	16	-	-	2	-	-	-	-	-	-	-	Trbovlje

3.1 Kandidati/kandidatke za člane/članice občinskih svetov mestnih in drugih občin po spolu in kandidatnih listah, volitve 10. 11. 2002 (nadaljevanje)

Candidates for members of municipal councils of urban and other municipalities by sex and lists of candidates, 10 November 2002 election (continued)

Mestne občine Druge občine	Skupaj Total	Kandidatne liste Lists of candidates															Urban municipalities Other municipalities	
		LDS	SLS	ZLSD	SDS	SNS	DS	DeSUS	Zeleni	LS	KSU	ZA	ReS	ZZP	NSD	NPS		NOVA
Proportionalni sistem Proportional system																		
Trebnje	194	25	25	21	25	-	-	24	-	-	-	-	-	-	-	1	-	Trebnje
Trzin	63	12	11	6	2	-	-	-	-	-	-	-	-	-	-	1	-	Trzin
Tržič	232	24	17	24	24	-	-	-	-	-	-	-	-	-	-	-	-	Tržič
Turnišče	74	13	13	-	11	-	-	-	-	-	-	-	-	-	-	1	-	Turnišče
Velike Lašče	55	6	12	7	6	-	-	-	-	-	-	-	-	-	-	-	-	Velike Lašče
Videm	113	16	16	16	16	-	-	9	5	-	-	-	-	-	-	-	-	Videm
Vipava	140	17	14	14	16	-	-	12	-	-	-	-	-	15	-	-	-	Vipava
Vodice	81	15	7	2	15	-	-	-	-	-	-	-	-	-	-	-	-	Vodice
Vojnik	105	17	18	3	18	-	-	11	2	-	-	-	-	-	-	-	-	Vojnik
Vrhnika	173	23	24	23	25	3	-	9	-	-	-	-	-	-	-	2	-	Vrhnika
Zagorje ob Savi	154	25	25	25	25	-	-	13	-	-	-	-	-	-	-	-	-	Zagorje ob Savi
Zreče	86	16	16	16	16	-	-	5	-	-	-	-	-	-	-	1	-	Zreče
Žalec	208	29	25	28	29	-	-	13	-	-	-	-	-	-	-	-	-	Žalec
Železniki	121	4	17	17	16	-	-	11	-	-	-	-	-	-	-	-	-	Železniki
Žiri	79	15	12	9	15	-	-	13	-	-	-	-	-	-	-	-	-	Žiri
Žirovnica	101	14	11	14	14	-	-	8	-	-	-	-	-	-	-	1	-	Žirovnica
Žužemberk	113	15	15	15	15	-	-	5	-	-	-	-	-	-	-	-	-	Žužemberk
Večinski sistem Majority system																		
Druge občine - skupaj	1129	209	222	78	158	5	29	42	3	-	-	-	-	-	2	6	-	Other municipalities - total
ženske	140	24	19	15	19	1	4	10	-	-	-	-	-	-	-	2	-	women
Benedikt	25	9	-	1	-	-	-	3	-	-	-	-	-	-	-	-	-	Benedikt
Bistrica ob Sotli	17	4	4	-	3	-	-	-	-	-	-	-	-	-	-	-	-	Bistrica ob Sotli
Bloke	26	3	3	4	4	-	-	-	-	-	-	-	-	-	-	-	-	Bloke
Cankova	18	-	7	-	6	-	-	4	-	-	-	-	-	-	-	-	-	Cankova
Cerkvenjak	33	8	8	-	8	-	5	4	-	-	-	-	-	-	-	-	-	Cerkvenjak
Destrnik	25	-	-	-	11	-	2	-	-	-	-	-	-	-	-	-	-	Destrnik
Dobje	10	1	4	-	2	-	-	-	-	-	-	-	-	-	-	-	-	Dobje
Dobrna	24	8	6	3	5	-	-	1	-	-	-	-	-	-	-	-	-	Dobrna
Dobrovnik/Dobronak	15	6	-	-	-	-	-	-	-	-	-	-	-	-	-	-	-	Dobrovnik/Dobronak
Dornava	22	6	5	-	5	-	-	-	-	-	-	-	-	-	-	-	-	Dornava
Gornji Grad	23	-	8	-	5	-	-	-	-	-	-	-	-	-	-	2	-	Gornji Grad
Grad	25	10	5	1	-	-	-	-	-	-	-	-	-	-	-	-	-	Grad
Hodoš/Hodos	16	-	-	-	-	-	-	-	-	-	-	-	-	-	-	-	-	Hodoš/Hodos
Horjul	16	-	6	-	-	-	-	-	-	-	-	-	-	-	-	-	-	Horjul
Jezerško	14	-	-	2	2	-	-	-	-	-	-	-	-	-	-	-	-	Jezerško
Juršinci	14	4	9	-	-	-	-	-	-	-	-	-	-	-	-	-	-	Juršinci
Kobilje	14	7	7	-	-	-	-	-	-	-	-	-	-	-	-	-	-	Kobilje
Kostel	16	3	5	2	1	-	-	-	-	-	-	-	-	-	-	-	-	Kostel
Kuzma	20	-	7	2	4	-	-	-	-	-	-	-	-	-	-	-	-	Kuzma
Ljubno	29	6	8	1	1	-	-	3	-	-	-	-	-	-	-	1	-	Ljubno
Loški Potok	17	5	1	3	4	-	-	-	-	-	-	-	-	-	-	-	-	Loški Potok
Luče	25	-	3	-	2	-	-	-	-	-	-	-	-	-	-	1	-	Luče
Markovci	48	8	10	4	9	-	-	5	-	-	-	-	-	-	-	-	-	Markovci
Mirna Peč	35	9	7	5	6	-	-	-	-	-	-	-	-	-	-	-	-	Mirna Peč
Nazarje	32	-	2	1	3	-	-	2	-	-	-	-	-	-	-	2	-	Nazarje
Odranci	19	-	9	-	-	-	-	-	-	-	-	-	-	-	-	-	-	Odranci
Osilnica	16	5	-	-	1	-	-	-	-	-	-	-	-	-	-	-	-	Osilnica
Podlehnik	28	7	-	-	7	-	-	1	-	-	-	-	-	-	-	-	-	Podlehnik
Podvelka	28	10	-	5	-	-	10	-	-	-	-	-	-	-	-	-	-	Podvelka
Preddvor	35	2	9	3	9	5	-	-	-	-	-	-	-	-	-	-	-	Preddvor
Razkrižje	14	6	1	-	-	-	-	-	-	-	-	-	-	-	-	-	-	Razkrižje
Ribnica na Pohorju	26	3	6	3	7	-	4	-	3	-	-	-	-	-	-	-	-	Ribnica na Pohorju
Sodražica	24	4	6	3	4	-	-	-	-	-	-	-	-	-	-	-	-	Sodražica
Solčava	11	-	-	-	-	-	-	1	-	-	-	-	-	-	-	-	-	Solčava
Sveta Ana	22	7	-	-	-	-	-	3	-	-	-	-	-	-	-	-	-	Sveta Ana
Sveti Andraž v Slov. goricah	23	3	3	-	2	-	-	2	-	-	-	-	-	-	-	-	-	Sveti Andraž v Slov. goricah
Sveti Jurij	30	8	10	-	-	-	-	1	-	-	-	-	-	-	-	-	-	Sveti Jurij
Šalovci	23	5	6	5	2	-	-	2	-	-	-	-	-	-	-	-	-	Šalovci
Šmartno ob Paki	37	9	10	11	6	-	-	-	-	-	-	-	-	-	-	-	-	Šmartno ob Paki
Tabor	28	7	6	-	7	-	-	-	-	-	-	-	-	-	-	-	-	Tabor
Trnovska vas	19	2	5	4	5	-	-	-	-	-	-	-	-	-	-	-	-	Trnovska vas
Velika Polana	22	5	-	-	3	-	-	1	-	-	-	-	-	-	-	2	-	Velika Polana
Veržej	15	-	5	1	2	-	-	3	-	-	-	-	-	-	-	-	-	Veržej
Vitanje	28	7	6	-	7	-	-	-	-	-	-	-	-	-	-	-	-	Vitanje
Vransko	28	-	11	6	6	-	-	-	-	-	-	-	-	-	-	-	-	Vransko
Vuzenica	52	8	1	8	9	-	8	6	-	-	-	-	-	-	-	-	-	Vuzenica
Zavrč	23	7	7	-	-	-	-	-	-	-	-	-	-	-	-	-	-	Zavrč
Žetale	19	7	6	-	-	-	-	-	-	-	-	-	-	-	-	-	-	Žetale

3.1 Kandidati/kandidatke za člane/članice občinskih svetov mestnih in drugih občin po spolu in kandidatnih listah, volitve 10. 11. 2002 (nadaljevanje)

Candidates for members of municipal councils of urban and other municipalities by sex and lists of candidates, 10 November 2002 election (continued)

Mestne občine Druge občine	Kandidatne liste Lists of candidates																Urban municipalities Other municipalities		
	ZA-R	DSŠ	LMB	SDAS	IDZ-DDI	NDS	SSN	SMS	NSI	GŽS	LM	SEG	NK	KOA	IT-NS	MA-NSad.n.		SLO-NS	ROM-S
Proportionalni sistem Proportional system																			
Trebnje	-	-	-	-	-	12	-	16	25	-	-	-	18	-	-	-	-	2	Trebnje
Trzin	-	-	-	-	-	-	-	-	6	-	-	-	25	-	-	-	-	-	Trzin
Tržič	-	-	-	-	-	-	-	5	24	-	-	-	114	-	-	-	-	-	Tržič
Turnišče	-	-	-	-	-	9	-	11	13	-	-	2	-	-	-	-	-	1	Turnišče
Velike Lašče	-	-	-	-	-	-	-	1	12	-	-	-	11	-	-	-	-	-	Velike Lašče
Videm	-	-	-	-	-	-	2	15	15	-	-	-	3	-	-	-	-	-	Videm
Vipava	-	-	-	-	-	-	-	1	17	-	-	-	34	-	-	-	-	-	Vipava
Vodice	-	-	-	-	-	-	-	-	15	-	-	-	27	-	-	-	-	-	Vodice
Vojnik	-	-	-	-	-	-	-	-	18	-	-	-	18	-	-	-	-	-	Vojnik
Vrhnika	-	-	-	-	-	-	-	4	16	-	-	7	37	-	-	-	-	-	Vrhnika
Zagorje ob Savi	-	-	-	-	-	-	-	15	26	-	-	-	-	-	-	-	-	-	Zagorje ob Savi
Zreče	-	-	-	-	-	-	-	11	5	-	-	-	-	-	-	-	-	-	Zreče
Zalec	-	-	-	-	-	-	-	21	29	-	-	6	28	-	-	-	-	-	Zalec
Železniki	-	-	-	-	-	-	-	-	17	-	-	-	39	-	-	-	-	-	Železniki
Žiri	-	-	-	-	-	-	-	-	15	-	-	-	-	-	-	-	-	-	Žiri
Žirovnica	-	-	-	-	-	-	-	11	14	-	-	-	14	-	-	-	-	-	Žirovnica
Žužemberk	-	-	-	-	-	-	-	-	15	-	-	-	33	-	-	-	-	-	Žužemberk
Večinski sistem Majority system																			
Druge občine - skupaj	-	-	-	-	-	-	1	17	108	-	-	6	182	45	-	4	8	4	Other municipalities - total
ženske	-	-	-	-	-	-	-	3	11	-	-	-	25	6	-	-	-	1	women
Benedikt	-	-	-	-	-	-	-	-	2	-	-	-	1	9	-	-	-	-	Benedikt
Bistrica ob Sotli	-	-	-	-	-	-	-	-	3	-	-	-	3	-	-	-	-	-	Bistrica ob Sotli
Bloke	-	-	-	-	-	-	-	-	3	-	-	-	9	-	-	-	-	-	Bloke
Cankova	-	-	-	-	-	-	-	-	-	-	-	-	-	-	-	-	-	1	Cankova
Cerkvenjak	-	-	-	-	-	-	-	-	-	-	-	-	-	-	-	-	-	-	Cerkvenjak
Destnik	-	-	-	-	-	-	-	-	-	-	-	-	-	12	-	-	-	-	Destnik
Dobje	-	-	-	-	-	-	-	3	-	-	-	-	-	-	-	-	-	-	Dobje
Dobrna	-	-	-	-	-	-	-	-	-	-	-	-	1	-	-	-	-	-	Dobrna
Dobrovnik/Dobronak	-	-	-	-	-	-	-	-	-	-	-	-	4	-	-	3	1	1	Dobrovnik/Dobronak
Dornava	-	-	-	-	-	-	-	-	4	-	-	-	2	-	-	-	-	-	Dornava
Gornji Grad	-	-	-	-	-	-	-	-	2	-	-	-	6	-	-	-	-	-	Gornji Grad
Grad	-	-	-	-	-	-	-	-	4	-	-	-	5	-	-	-	-	-	Grad
Hodoš/Hodos	-	-	-	-	-	-	-	-	-	-	-	-	9	-	-	-	7	-	Hodoš/Hodos
Horjul	-	-	-	-	-	-	-	1	3	-	-	-	6	-	-	-	-	-	Horjul
Jezersko	-	-	-	-	-	-	-	-	-	-	-	-	10	-	-	-	-	-	Jezersko
Juršinci	-	-	-	-	-	-	-	-	-	-	-	-	1	-	-	-	-	-	Juršinci
Kobilje	-	-	-	-	-	-	-	-	-	-	-	-	-	-	-	-	-	-	Kobilje
Kostel	-	-	-	-	-	-	-	-	1	-	-	-	4	-	-	-	-	-	Kostel
Kuzma	-	-	-	-	-	-	-	-	1	-	-	-	4	-	-	-	-	2	Kuzma
Ljubno	-	-	-	-	-	-	-	2	4	-	-	-	3	-	-	-	-	-	Ljubno
Loški Potok	-	-	-	-	-	-	-	-	3	-	-	-	1	-	-	-	-	-	Loški Potok
Luče	-	-	-	-	-	-	-	1	-	-	-	2	16	-	-	-	-	-	Luče
Markovci	-	-	-	-	-	-	1	-	11	-	-	-	-	-	-	-	-	-	Markovci
Mirna Peč	-	-	-	-	-	-	-	-	4	-	-	-	4	-	-	-	-	-	Mirna Peč
Nazarje	-	-	-	-	-	-	-	8	-	-	-	-	14	-	-	-	-	-	Nazarje
Odranci	-	-	-	-	-	-	-	-	4	-	-	1	5	-	-	-	-	-	Odranci
Osilnica	-	-	-	-	-	-	-	-	3	-	-	-	7	-	-	-	-	-	Osilnica
Podlehnik	-	-	-	-	-	-	-	-	6	-	-	-	7	-	-	-	-	-	Podlehnik
Podvelka	-	-	-	-	-	-	-	-	-	-	-	-	3	-	-	-	-	-	Podvelka
Preddvor	-	-	-	-	-	-	-	1	5	-	-	-	1	-	-	-	-	-	Preddvor
Razkrižje	-	-	-	-	-	-	-	-	2	-	-	-	5	-	-	-	-	-	Razkrižje
Ribnica na Pohorju	-	-	-	-	-	-	-	-	-	-	-	-	-	-	-	-	-	-	Ribnica na Pohorju
Sodražica	-	-	-	-	-	-	-	-	6	-	-	-	-	1	-	-	-	-	Sodražica
Solčava	-	-	-	-	-	-	-	-	-	-	-	-	10	-	-	-	-	-	Solčava
Sveta Ana	-	-	-	-	-	-	-	-	-	-	-	-	3	9	-	-	-	-	Sveta Ana
Sveti Andraž v Slov. goricah	-	-	-	-	-	-	-	-	7	-	-	-	6	-	-	-	-	-	Sveti Andraž v Slov. goricah
Sveti Jurij	-	-	-	-	-	-	-	-	10	-	-	-	1	-	-	-	-	-	Sveti Jurij
Šalovci	-	-	-	-	-	-	-	-	-	-	-	2	-	-	-	1	-	-	Šalovci
Šmartno ob Paki	-	-	-	-	-	-	-	1	-	-	-	-	-	-	-	-	-	-	Šmartno ob Paki
Tabor	-	-	-	-	-	-	-	-	-	-	-	-	8	-	-	-	-	-	Tabor
Trnovska vas	-	-	-	-	-	-	-	1	-	-	-	-	2	-	-	-	-	-	Trnovska vas
Velika Polana	-	-	-	-	-	-	-	-	4	-	-	1	6	-	-	-	-	-	Velika Polana
Veržej	-	-	-	-	-	-	-	-	-	-	-	-	4	-	-	-	-	-	Veržej
Vitanje	-	-	-	-	-	-	-	-	5	-	-	-	3	-	-	-	-	-	Vitanje
Vransko	-	-	-	-	-	-	-	-	5	-	-	-	-	-	-	-	-	-	Vransko
Vuzenica	-	-	-	-	-	-	-	-	-	-	-	-	12	-	-	-	-	-	Vuzenica
Zavrč	-	-	-	-	-	-	-	-	-	-	-	-	2	7	-	-	-	-	Zavrč
Žetale	-	-	-	-	-	-	-	-	5	-	-	-	1	-	-	-	-	-	Žetale

3.2 Kandidati/kandidatke za člane/članice občinskih svetov mestnih in drugih občin po spolu in starostnih skupinah, volitve 10. 11. 2002

Candidates for members of municipal councils of urban and other municipalities by sex and age groups, 10 November 2002 election

Mestne občine Druge občine	Skupaj Total	Povprečna starost Mean age	Starostne skupine (leta) Age groups (years)					Urban municipalities Other municipalities
			18-29	30-39	40-49	50-59	60+	
SLOVENIJA - SKUPAJ	23426	45,3	3547	4440	6397	5202	3840	SLOVENIA - TOTAL
ženske	4976	43,0	1074	958	1223	1083	638	women
Proporcionalni sistem Proportional system								
Mestne občine - skupaj	4398	45,8	804	738	962	1021	873	Urban municipalities - total
ženske	1121	43,5	267	196	220	260	178	women
Celje	369	47,2	61	68	71	74	95	Celje
Koper/Capodistria	392	44,3	89	60	90	79	74	Koper/Capodistria
Kranj	539	43,3	148	90	92	99	110	Kranj
Ljubljana	619	47,1	102	102	135	137	143	Ljubljana
Maribor	732	46,9	113	121	160	193	145	Maribor
Murska Sobota	138	47,7	16	18	31	55	18	Murska Sobota
Nova Gorica	477	44,6	88	83	117	118	71	Nova Gorica
Novo mesto	380	46,5	52	68	91	92	77	Novo mesto
Ptuj	257	45,0	46	54	52	59	46	Ptuj
Slovenj Gradec	239	45,2	39	38	67	65	30	Slovenj Gradec
Velenje	256	47,1	50	36	56	50	64	Velenje
Druge občine - skupaj	17899	45,2	2627	3442	5009	3962	2859	Other municipalities - total
ženske	3715	42,9	793	724	960	789	449	women
Ajdovščina	281	45,8	37	48	91	54	51	Ajdovščina
Beltinci	116	43,5	14	29	36	29	8	Beltinci
Bled	244	45,6	33	48	68	59	36	Bled
Bohinj	140	48,7	10	22	44	34	30	Bohinj
Borovnica	89	47,1	13	14	22	22	18	Borovnica
Bovec	94	41,3	15	25	32	19	3	Bovec
Braslovče	87	49,1	3	15	28	27	14	Braslovče
Brda	106	45,2	18	16	28	29	15	Brda
Brezovica	108	48,4	13	19	26	20	30	Brezovica
Brežice	260	44,5	39	62	73	41	45	Brežice
Cerklje na Gorenjskem	103	46,6	7	31	23	26	16	Cerklje na Gorenjskem
Cerknica	98	42,8	19	16	35	15	13	Cerknica
Cerkno	62	48,7	2	11	23	15	11	Cerkno
Črenšovci	79	43,7	12	16	28	15	8	Črenšovci
Črna na Koroškem	66	50,0	6	5	19	23	13	Črna na Koroškem
Črnomelj	192	44,4	38	28	56	45	25	Črnomelj
Divača	101	43,6	14	23	32	23	9	Divača
Dobropolje	51	47,4	4	11	20	8	8	Dobropolje
Dobrova - Polhov Gradec	137	44,1	12	40	42	22	21	Dobrova - Polhov Gradec
Dol pri Ljubljani	102	44,5	25	15	22	22	18	Dol pri Ljubljani
Dolenjske Toplice	76	50,0	6	12	17	20	21	Dolenjske Toplice
Domžale	188	47,4	22	37	39	52	38	Domžale
Dravograd	175	47,2	16	39	49	41	30	Dravograd
Duplek	109	44,2	18	27	26	20	18	Duplek
Gorenja vas - Poljane	67	40,9	11	17	26	10	3	Gorenja vas - Poljane
Gorišnica	75	44,8	7	13	34	14	7	Gorišnica
Gornja Radgona	181	47,9	12	34	50	57	28	Gornja Radgona
Gornji Petrovci	63	43,4	7	22	18	8	8	Gornji Petrovci
Grosuplje	126	44,5	24	24	25	34	19	Grosuplje
Hajdina	61	45,5	11	7	17	15	11	Hajdina
Hoče - Slivnica	143	46,5	23	21	36	32	31	Hoče - Slivnica
Hrastnik	84	45,8	7	15	32	16	14	Hrastnik
Hrpelje - Kozina	112	42,3	25	20	33	22	12	Hrpelje - Kozina
Idrija	151	43,8	24	36	41	30	20	Idrija
Ig	63	44,4	9	14	16	18	6	Ig
Ilirska Bistrica	297	42,9	68	46	78	64	41	Ilirska Bistrica
Ivančna Gorica	115	44,2	14	26	38	25	12	Ivančna Gorica

3.2 Kandidati/kandidatke za člane/članice občinskih svetov mestnih in drugih občin po spolu in starostnih skupinah, volitve 10. 11. 2002 (nadaljevanje)

Candidates for members of municipal councils of urban and other municipalities by sex and age groups, 10 November 2002 election (continued)

Mestne občine Druge občine	Skupaj Total	Povprečna starost Mean age	Starostne skupine (leta) Age groups (years)					Urban municipalities Other municipalities
			18-29	30-39	40-49	50-59	60+	
Proporcionalni sistem Proportional system								
Izola/Isola	241	42,0	58	48	61	44	30	Izola/Isola
Jesenice	186	47,4	29	29	41	45	42	Jesenice
Kamnik	219	46,0	27	45	60	52	35	Kamnik
Kanal	110	46,6	12	17	35	28	18	Kanal
Kidričevo	122	46,4	12	23	40	32	15	Kidričevo
Kobarid	108	43,4	13	27	39	16	13	Kobarid
Kočevje	170	44,8	27	27	54	40	22	Kočevje
Komen	87	45,7	5	19	33	23	7	Komen
Komenda	85	48,9	9	12	19	23	22	Komenda
Kozje	86	45,3	6	21	34	13	12	Kozje
Kranjska Gora	146	44,5	26	34	26	37	23	Kranjska Gora
Križevci	54	44,1	10	8	18	11	7	Križevci
Krško	227	41,3	65	38	54	41	29	Krško
Kungota	91	45,6	12	15	28	23	13	Kungota
Laško	148	48,7	14	23	39	38	34	Laško
Lenart	151	47,5	13	31	40	31	36	Lenart
Lendava/Lendva	287	44,1	41	64	89	59	34	Lendava/Lendva
Litija	162	44,9	25	35	36	38	28	Litija
Ljutomer	206	46,8	20	36	59	56	35	Ljutomer
Logatec	126	44,4	25	19	32	28	22	Logatec
Loška dolina	59	43,4	6	16	23	7	7	Loška dolina
Lovrenc na Pohorju	55	45,7	6	9	19	15	6	Lovrenc na Pohorju
Lukovica	82	46,5	7	20	21	22	12	Lukovica
Majšperk	97	42,7	14	28	28	16	11	Majšperk
Medvode	211	46,6	23	44	57	54	33	Medvode
Mengeš	118	44,3	30	17	20	31	20	Mengeš
Metlika	160	46,3	22	32	40	38	28	Metlika
Mežica	101	45,7	16	14	36	16	19	Mežica
Miklavž na Dravskem polju	125	45,3	29	17	23	28	28	Miklavž na Dravskem polju
Miren - Kostanjevica	113	46,1	10	25	29	27	22	Miren - Kostanjevica
Mislinja	84	46,1	5	16	35	17	11	Mislinja
Moravče	87	44,0	10	20	26	26	5	Moravče
Moravske Toplice	131	41,5	29	20	47	25	10	Moravske Toplice
Mozirje	126	43,2	35	19	27	20	25	Mozirje
Muta	94	43,8	12	24	28	21	9	Muta
Naklo	83	49,1	6	9	29	22	17	Naklo
Oplotnica	105	43,8	19	23	27	18	18	Oplotnica
Ormož	175	46,0	16	37	51	47	24	Ormož
Pesnica	198	44,1	43	37	48	32	38	Pesnica
Piran/Pirano	252	47,2	33	35	70	61	53	Piran/Pirano
Pivka	134	46,3	17	22	39	34	22	Pivka
Podčetrtek	107	43,6	19	19	37	17	15	Podčetrtek
Polzela	88	47,2	8	20	20	23	17	Polzela
Postojna	263	44,3	58	37	65	63	40	Postojna
Prebold	84	48,2	9	7	30	21	17	Prebold
Prevalje	206	44,8	31	45	59	40	31	Prevalje
Puconci	90	48,7	3	15	33	20	19	Puconci
Rače - Fram	130	46,8	14	18	46	28	24	Rače - Fram
Radeče	114	44,5	12	28	35	28	11	Radeče
Radenci	110	46,7	7	30	27	25	21	Radenci
Radlje ob Dravi	120	44,3	22	25	33	18	22	Radlje ob Dravi
Radovljica	328	44,4	73	54	70	72	59	Radovljica
Ravne na Koroškem	263	45,9	44	45	67	65	42	Ravne na Koroškem
Ribnica	85	44,0	10	20	29	17	9	Ribnica
Rogaška Slatina	140	47,4	21	17	38	33	31	Rogaška Slatina
Rogašovci	76	42,6	8	22	28	14	4	Rogašovci
Rogatec	86	45,7	5	21	30	19	11	Rogatec
Ruše	165	44,8	31	23	43	39	29	Ruše
Selnica ob Dravi	140	47,2	10	25	44	34	27	Selnica ob Dravi
Semič	97	44,6	15	18	31	22	11	Semič

3.2 Kandidati/kandidatke za člane/članice občinskih svetov mestnih in drugih občin po spolu in starostnih skupinah, volitve 10. 11. 2002 (nadaljevanje)

Candidates for members of municipal councils of urban and other municipalities by sex and age groups, 10 November 2002 election (continued)

Mestne občine Druge občine	Skupaj Total	Povprečna starost Mean age	Starostne skupine (leta) Age groups (years)					Urban municipalities Other municipalities
			18-29	30-39	40-49	50-59	60+	
Proporcionalni sistem Proportional system								
Sevnica	143	44,8	17	25	49	41	11	Sevnica
Sežana	184	45,3	42	21	42	42	37	Sežana
Slovenska Bistrica	222	45,8	35	25	69	56	37	Slovenska Bistrica
Slovenske Konjice	187	43,6	29	47	52	27	32	Slovenske Konjice
Starše	108	47,8	6	24	34	22	22	Starše
Šempeter - Vrtojba	162	49,2	19	29	31	36	47	Šempeter - Vrtojba
Šenčur	101	49,2	6	20	26	27	22	Šenčur
Šentilj	255	43,5	55	43	66	61	30	Šentilj
Šentjernej	102	42,1	16	25	32	20	9	Šentjernej
Šentjur	181	44,4	26	38	57	32	28	Šentjur
Škocjan	81	42,1	12	27	17	17	8	Škocjan
Škofja Loka	190	48,6	25	30	36	51	48	Škofja Loka
Škofljica	89	45,4	15	17	21	20	16	Škofljica
Šmarje pri Jelšah	159	42,8	38	26	43	33	19	Šmarje pri Jelšah
Šmartno pri Litiji	119	41,9	19	36	38	14	12	Šmartno pri Litiji
Šoštanj	164	42,8	27	42	44	34	17	Šoštanj
Štore	76	48,1	5	14	25	16	16	Štore
Tišina	57	46,2	4	12	18	16	7	Tišina
Tolmin	162	44,7	26	31	48	29	28	Tolmin
Trbovlje	169	46,0	28	26	44	43	28	Trbovlje
Trebnje	194	44,6	22	51	55	35	31	Trebnje
Trzin	63	49,0	6	10	13	21	13	Trzin
Tržič	232	46,3	41	35	55	50	51	Tržič
Turnišče	74	37,3	24	18	21	10	1	Turnišče
Velike Lašče	55	42,0	8	11	23	11	2	Velike Lašče
Videm	113	42,1	13	31	44	21	4	Videm
Vipava	140	47,3	10	23	46	40	21	Vipava
Vodice	81	45,1	10	17	26	15	13	Vodice
Vojnik	105	44,2	22	17	19	34	13	Vojnik
Vrhnika	173	48,8	13	27	46	51	36	Vrhnika
Zagorje ob Savi	154	46,2	20	35	33	36	30	Zagorje ob Savi
Zreče	86	42,2	17	23	20	14	12	Zreče
Žalec	208	45,2	30	46	59	36	37	Žalec
Železniki	121	42,2	33	23	29	13	23	Železniki
Žiri	79	48,5	6	16	23	15	19	Žiri
Žirovnica	101	48,0	13	20	19	25	24	Žirovnica
Žužemberk	113	42,8	14	33	38	19	9	Žužemberk
Večinski sistem Majority system								
Druge občine - skupaj	1129	44,2	116	260	426	219	108	Other municipalities - total
ženske	140	44,0	14	38	43	34	11	women
Benedikt	25	44,9	4	4	10	3	4	Benedikt
Bistrica ob Sotli	17	38,2	5	6	1	5		Bistrica ob Sotli
Bloke	26	46,1		7	11	2	6	Bloke
Cankova	18	41,7	3	5	7	1	2	Cankova
Cerkvenjak	33	46,8	1	8	14	6	4	Cerkvenjak
Destnik	25	45,2		6	14	4	1	Destnik
Dobje	10	42,2	3	2	2	2	1	Dobje
Dobrna	24	46,5	2	3	12	5	2	Dobrna
Dobrovnik/Dobronak	15	41,6		7	5	3		Dobrovnik/Dobronak
Domava	22	43,7	2	4	9	7		Domava
Gornji Grad	23	43,0	2	7	8	5	1	Gornji Grad
Grad	25	41,8	2	8	11	4		Grad
Hodoš/Hodos	16	37,6	5	4	6	1		Hodoš/Hodos
Horjul	16	42,4	2	4	7	3		Horjul
Jezersko	14	44,1	3	2	4	4	1	Jezersko
Juršinci	14	44,0	1	5	5	1	2	Juršinci

3.2 Kandidati/kandidatke za člane/članice občinskih svetov mestnih in drugih občin po spolu in starostnih skupinah, volitve 10. 11. 2002 (nadaljevanje)
Candidates for members of municipal councils of urban and other municipalities by sex and age groups, 10 November 2002 election (continued)

Mestne občine Druge občine	Skupaj Total	Povprečna starost Mean age	Starostne skupine (leta) Age groups (years)					Urban municipalities Other municipalities
			18-29	30-39	40-49	50-59	60+	
Večinski sistem Majority system								
Kobilje	14	42,2	1	4	6	2	1	Kobilje
Kostel	16	47,8	1	2	7	2	4	Kostel
Kuzma	20	39,6	4	7	4	3	2	Kuzma
Ljubno	29	43,7	2	7	14	2	4	Ljubno
Loški Potok	17	44,8	3	3	6	1	4	Loški Potok
Luče	25	40,2	4	7	10	3	1	Luče
Markovci	48	47,0	3	7	19	12	7	Markovci
Mirna Peč	35	44,6	1	7	19	6	2	Mirna Peč
Nazarje	32	39,7	8	10	8	2	4	Nazarje
Odranci	19	39,9	2	6	8	3		Odranci
Osilnica	16	45,7	2	2	5	6	1	Osilnica
Podlehnik	28	44,1	1	7	14	6		Podlehnik
Podvelka	28	44,7	1	7	14	4	2	Podvelka
Preddvor	35	39,5	10	8	7	10		Preddvor
Razkrižje	14	46,8		2	7	5		Razkrižje
Ribnica na Pohorju	26	40,8	4	8	9	5		Ribnica na Pohorju
Sodražica	24	46,9	1	3	13	3	4	Sodražica
Solčava	11	44,5	1	3	4	2	1	Solčava
Sveta Ana	22	49,5	1	3	8	4	6	Sveta Ana
Sveti Andraž v Slov. goricah	23	43,7	4	5	7	3	4	Sveti Andraž v Slov. goricah
Sveti Jurij	30	45,9	3	7	8	7	5	Sveti Jurij
Šalovci	23	46,5		9	3	8	3	Šalovci
Šmartno ob Paki	37	46,6	3	4	17	8	5	Šmartno ob Paki
Tabor	28	43,8	3	6	11	6	2	Tabor
Tmovska vas	19	40,9	3	5	7	3	1	Tmovska vas
Velika Polana	22	42,3	4	3	9	4	2	Velika Polana
Veržej	15	49,4	1	2	4	6	2	Veržej
Vitanje	28	45,9	1	7	9	8	3	Vitanje
Vransko	28	42,5	2	9	10	6	1	Vransko
Vuzenica	52	47,4	4	11	18	12	7	Vuzenica
Zavrč	23	50,7	1	3	6	8	5	Zavrč
Žetale	19	42,3	2	4	9	3	1	Žetale

3.3 Kandidati/kandidatke za člane/članice občinskih svetov mestnih in drugih občin po spolu in šolski izobrazbi, volitve 10. 11. 2002

Candidates for members of municipal councils of urban and other municipalities by sex and school education, 10 November 2002 election

Mestne občine Druge občine	Skupaj Total	Šolska izobrazba School education									Urban municipalities Other municipalities
		nedokončana osnovna šola unfinished elementary school	osnovna šola elementary school	2-3 - letna poklicna šola 2-3-year vocational school	4-5 - letna srednja šola 4-5-year secondary school	višja šola non-university college	visoka šola, fakulteta, akademija university, faculty, academy	magisterij master's degree or specialisation	doktorat znanosti doctor's degree	neznano unknown	
SLOVENIJA - SKUPAJ	23426	44	934	5724	8605	2459	4275	326	294	765	SLOVENIA - TOTAL
ženske	4976	13	215	573	2052	670	1151	69	67	166	women
Proportionalni sistem Proportional system											
Mestne občine - skupaj	4398	1	83	741	1556	438	1204	109	139	127	Urban municipalities - total
ženske	1121	1	29	88	446	132	323	26	31	45	women
Celje	369	-	1	58	141	44	111	4	7	3	Celje
Koper/Capodistria	392	1	2	70	162	3	136	2	13	3	Koper/Capodistria
Kranj	539	-	25	96	210	49	122	9	5	23	Kranj
Ljubljana	619	-	6	44	185	75	209	27	52	21	Ljubljana
Maribor	732	-	5	127	271	69	170	26	31	33	Maribor
Murska Sobota	138	-	5	30	35	18	47	1	2	-	Murska Sobota
Nova Gorica	477	-	3	88	164	58	128	12	15	9	Nova Gorica
Novo mesto	380	-	14	68	114	44	123	13	1	3	Novo mesto
Ptuj	257	-	4	51	89	54	51	6	1	1	Ptuj
Slovenj Gradec	239	-	2	40	89	7	57	4	9	31	Slovenj Gradec
Velenje	256	-	16	69	96	17	50	5	3	-	Velenje
Druge občine - skupaj	17899	38	759	4615	6662	1908	2946	208	154	609	Other municipalities - total
ženske	3715	11	181	474	1549	500	805	41	36	118	women
Ajdovščina	281	-	1	85	103	35	38	4	4	11	Ajdovščina
Beltinci	116	1	6	13	58	14	19	1	-	4	Beltinci
Bled	244	-	11	60	85	18	68	1	1	-	Bled
Bohinj	140	-	3	56	54	14	12	-	-	1	Bohinj
Borovnica	89	-	1	37	32	7	11	1	-	-	Borovnica
Bovec	94	-	3	31	42	-	18	-	-	-	Bovec
Braslovče	87	-	8	26	28	8	16	1	-	-	Braslovče
Brda	106	-	1	43	33	6	22	1	-	-	Brda
Brezovica	108	-	7	35	40	11	10	2	-	3	Brezovica
Brežice	260	3	6	74	107	21	44	5	-	-	Brežice
Cerklje na Gorenjskem	103	-	8	46	33	8	8	-	-	-	Cerklje na Gorenjskem
Cerknica	98	-	3	26	35	13	21	-	-	-	Cerknica
Cerkno	62	2	8	13	20	5	10	4	-	-	Cerkno
Črenšovci	79	2	18	20	23	7	9	-	-	-	Črenšovci
Črna na Koroškem	66	2	3	25	18	7	11	-	-	-	Črna na Koroškem
Črnomelj	192	-	2	57	60	28	23	1	5	16	Črnomelj
Divača	101	-	4	33	29	8	27	-	-	-	Divača
Dobrepolje	51	-	3	19	15	6	7	1	-	-	Dobrepolje
Dobrova - Polhov Gradec	137	-	11	60	34	8	20	2	2	-	Dobrova - Polhov Gradec
Dol pri Ljubljani	102	-	5	32	40	9	14	1	1	-	Dol pri Ljubljani
Dolenjske Toplice	76	-	7	26	25	4	12	-	1	1	Dolenjske Toplice
Domžale	188	-	12	49	50	30	37	6	4	-	Domžale
Dravograd	175	-	10	48	62	16	39	-	-	-	Dravograd
Duplek	109	-	6	32	45	16	9	-	1	-	Duplek
Gorenja vas - Poljane	67	-	5	18	25	7	11	1	-	-	Gorenja vas - Poljane
Gorišnica	75	-	2	19	38	7	8	1	-	-	Gorišnica
Gornja Radgona	181	-	15	61	63	19	20	-	3	-	Gornja Radgona
Gornji Petrovci	63	-	26	24	9	3	1	-	-	-	Gornji Petrovci
Grosuplje	126	-	2	26	47	17	24	2	6	2	Grosuplje
Hajdina	61	-	-	18	21	6	13	3	-	-	Hajdina
Hoče - Slivnica	143	-	1	32	65	13	15	-	-	17	Hoče - Slivnica
Hrastnik	84	-	11	14	24	17	16	2	-	-	Hrastnik

3.3 Kandidati/kandidatke za člane/članice občinskih svetov mestnih in drugih občin po spolu in šolski izobrazbi, volitve 10. 11. 2002 (nadaljevanje)

Candidates for members of municipal councils of urban and other municipalities by sex and school education, 10 November 2002 election (continued)

Mestne občine Druge občine	Skupaj Total	Šolska izobrazba School education									Urban municipalities Other municipalities
		nedokončana osnovna šola unfinished elementary school	osnovna šola elementary school	2-3-letna poklicna šola 2-3-year vocational school	4-5-letna srednja šola 4-5-year secondary school	višja šola non-university college	visoka šola, fakulteta, akademija university, faculty, academy	magisterij master's degree or specialisation	doktorat znanosti doctor's degree	neznano unknown	
Proporcionalni sistem Proportional system											
Hrpelje - Kozina	112	-	1	33	46	14	12	1	4	1	Hrpelje - Kozina
Idrija	151	-	12	33	50	25	28	-	2	1	Idrija
Ig	63	-	-	10	37	5	8	2	-	1	Ig
Ilirska Bistrica	297	-	8	87	109	38	46	2	-	7	Ilirska Bistrica
Ivančna Gorica	115	-	-	27	42	17	13	-	3	13	Ivančna Gorica
Izola/Isola	241	-	3	30	118	33	50	1	4	2	Izola/Isola
Jesenice	186	-	9	55	65	18	35	1	2	1	Jesenice
Kamnik	219	-	5	55	68	22	41	3	5	20	Kamnik
Kanal	110	-	3	38	39	12	16	1	-	1	Kanal
Kidričevo	122	-	-	-	3	2	-	-	-	117	Kidričevo
Kobarid	108	-	1	25	34	2	31	-	1	14	Kobarid
Kočevje	170	2	4	40	50	34	36	3	-	1	Kočevje
Komen	87	-	-	49	23	4	10	1	-	-	Komen
Komenda	85	-	5	23	33	7	16	-	1	-	Komenda
Kozje	86	-	3	35	25	7	8	-	1	7	Kozje
Kranjska Gora	146	-	5	37	56	15	27	3	3	-	Kranjska Gora
Križevci	54	-	3	20	17	3	6	-	-	5	Križevci
Krško	227	-	-	58	101	29	32	3	-	4	Krško
Kungota	91	-	15	30	24	12	10	-	-	-	Kungota
Laško	148	3	5	30	52	15	29	5	-	9	Laško
Lenart	151	-	5	41	76	7	20	2	-	-	Lenart
Lendava/Lendva	287	-	7	40	107	59	55	9	9	1	Lendava/Lendva
Litija	162	-	9	40	77	2	30	-	-	4	Litija
Ljutomer	206	-	13	81	56	21	29	1	5	-	Ljutomer
Logatec	126	-	6	37	37	11	21	1	-	13	Logatec
Loška dolina	59	-	1	15	19	10	14	-	-	-	Loška dolina
Lovrenc na Pohorju	55	-	1	8	30	6	10	-	-	-	Lovrenc na Pohorju
Lukovica	82	-	-	10	56	3	12	1	-	-	Lukovica
Majšperk	97	-	9	29	29	15	9	3	1	2	Majšperk
Medvode	211	-	1	38	86	15	45	8	3	15	Medvode
Mengeš	118	-	3	32	44	20	14	5	-	-	Mengeš
Metlika	160	-	15	46	52	20	26	-	1	-	Metlika
Mežica	101	-	-	28	41	10	20	2	-	-	Mežica
Miklavž na Dravskem polju	125	-	-	23	54	20	16	-	-	12	Miklavž na Dravskem polju
Miren - Kostanjevica	113	-	5	35	46	18	9	-	-	-	Miren - Kostanjevica
Mislinja	84	-	5	30	20	17	12	-	-	-	Mislinja
Moravče	87	1	8	33	34	5	4	2	-	-	Moravče
Moravske Toplice	131	1	9	43	42	11	23	2	-	-	Moravske Toplice
Mozirje	126	-	6	18	45	14	28	1	1	13	Mozirje
Muta	94	-	1	29	36	19	9	-	-	-	Muta
Naklo	83	-	2	16	35	2	28	-	-	-	Naklo
Oplotnica	105	-	9	43	39	8	4	2	-	-	Oplotnica
Ormož	175	-	1	55	74	8	29	3	4	1	Ormož
Pesnica	198	2	7	61	59	38	27	-	-	4	Pesnica
Piran/Pirano	252	-	2	36	78	36	72	6	5	17	Piran/Pirano
Pivka	134	1	8	42	50	10	19	-	1	3	Pivka
Podčetrtek	107	-	16	37	34	9	11	-	-	-	Podčetrtek
Polzela	88	-	14	26	33	8	7	-	-	-	Polzela
Postojna	263	3	1	61	109	19	59	4	6	1	Postojna
Prebold	84	-	4	18	46	10	5	1	-	-	Prebold
Prevalje	206	-	9	32	99	25	39	2	-	-	Prevalje
Puconci	90	1	25	25	21	12	6	-	-	-	Puconci
Rače - Fram	130	-	-	35	46	19	23	5	2	-	Rače - Fram

3.3 Kandidati/kandidatke za člane/članice občinskih svetov mestnih in drugih občin po spolu in šolski izobrazbi, volitve 10. 11. 2002 (nadaljevanje)

Candidates for members of municipal councils of urban and other municipalities by sex and school education, 10 November 2002 election (continued)

Mestne občine Druge občine	Skupaj Total	Šolska izobrazba School education								Urban municipalities Other municipalities	
		nedokončana osnovna šola unfinished elementary school	osnovna šola elementary school	2-3 - letna poklicna šola 2-3-year vocational school	4-5 - letna srednja šola 4-5-year secondary school	višja šola non-university college	visoka šola, fakulteta, akademija university, faculty, academy	magisterij master's degree or specialisation	doktorat znanosti doctor's degree		neznano unknown
Proporcionalni sistem Proportional system											
Radeče	114	-	-	-	-	-	-	-	-	114	Radeče
Radenci	110	-	2	30	44	12	22	-	-	-	Radenci
Radlje ob Dravi	120	-	9	29	52	16	11	1	-	2	Radlje ob Dravi
Radovljica	328	-	11	72	141	20	77	3	3	1	Radovljica
Ravne na Koroškem	263	-	1	70	93	42	46	2	9	-	Ravne na Koroškem
Ribnica	85	-	5	18	28	17	17	-	-	-	Ribnica
Rogaška Slatina	140	-	3	30	64	16	20	3	1	3	Rogaška Slatina
Rogašovci	76	-	13	42	11	2	8	-	-	-	Rogašovci
Rogatec	86	-	8	35	25	10	8	-	-	-	Rogatec
Ruše	165	2	8	17	80	15	36	3	3	1	Ruše
Selnica ob Dravi	140	-	3	31	41	19	22	1	1	22	Selnica ob Dravi
Semič	97	-	14	38	28	5	10	2	-	-	Semič
Sevnica	143	-	9	23	57	26	24	3	1	-	Sevnica
Sežana	184	-	3	11	103	8	56	1	2	-	Sežana
Slovenska Bistrica	222	-	1	49	84	35	27	6	4	16	Slovenska Bistrica
Slovenske Konjice	187	-	-	30	74	29	31	-	1	22	Slovenske Konjice
Starše	108	-	1	42	46	9	8	2	-	-	Starše
Šempeter - Vrtojba	162	-	1	24	77	10	38	4	8	-	Šempeter - Vrtojba
Šenčur	101	3	4	16	37	12	20	8	1	-	Šenčur
Šentilj	255	-	4	92	109	25	24	-	1	-	Šentilj
Šentjernej	102	-	2	29	46	9	7	-	-	9	Šentjernej
Šentjur	181	-	14	35	75	27	29	1	-	-	Šentjur
Škocjan	81	-	5	36	24	3	13	-	-	-	Škocjan
Škofja Loka	190	-	6	26	74	15	58	7	4	-	Škofja Loka
Škofljica	89	-	4	19	43	9	13	1	-	-	Škofljica
Šmarje pri Jelšah	159	-	8	37	57	19	22	1	5	10	Šmarje pri Jelšah
Šmartno pri Litiji	119	-	14	27	49	11	16	1	1	-	Šmartno pri Litiji
Šoštanj	164	-	1	64	54	13	28	3	1	-	Šoštanj
Štore	76	2	7	23	27	5	7	1	-	4	Štore
Tišina	57	-	7	14	21	9	5	1	-	-	Tišina
Tolmin	162	1	10	31	48	25	44	2	1	-	Tolmin
Trbovlje	169	-	4	36	71	16	39	3	-	-	Trbovlje
Trebnje	194	1	10	44	74	26	35	3	1	-	Trebnje
Trzin	63	-	1	8	21	3	20	3	1	6	Trzin
Tržič	232	-	4	49	86	5	51	3	4	30	Tržič
Turnišče	74	1	7	18	28	10	10	-	-	-	Turnišče
Velike Lašče	55	-	4	19	20	3	7	1	1	-	Velike Lašče
Videm	113	-	-	50	40	7	6	1	-	9	Videm
Vipava	140	-	-	61	52	13	13	1	-	-	Vipava
Vodice	81	-	-	27	31	5	9	-	-	9	Vodice
Vojnik	105	-	4	27	39	14	19	2	-	-	Vojnik
Vrhnika	173	-	2	35	70	20	39	2	5	-	Vrhnika
Zagorje ob Savi	154	-	10	39	45	24	35	1	-	-	Zagorje ob Savi
Zreče	86	-	6	17	40	6	17	-	-	-	Zreče
Žalec	208	-	-	25	117	27	38	1	-	-	Žalec
Železniki	121	2	-	31	53	12	16	-	2	5	Železniki
Žiri	79	-	13	13	26	9	16	2	-	-	Žiri
Žirovnica	101	2	5	10	40	21	20	1	1	1	Žirovnica
Žužemberk	113	-	18	50	32	5	7	1	-	-	Žužemberk

3.3 Kandidati/kandidatke za člane/članice občinskih svetov mestnih in drugih občin po spolu in šolski izobrazbi, volitve 10. 11. 2002 (nadaljevanje)

Candidates for members of municipal councils of urban and other municipalities by sex and school education, 10 November 2002 election (continued)

Mestne občine Druge občine	Skupaj Total	Šolska izobrazba School education									Urban municipalities Other municipalities
		nedokončana osnovna šola unfinished elementary school	osnovna šola elementary school	2-3 - letna poklicna šola 2-3-year vocational school	4-5 - letna srednja šola 4-5-year secondary school	višja šola non-university college	visoka šola, fakulteta, akademija university, faculty, academy	magisterij master's degree or specialisation	doktorat znanosti doctor's degree	neznano unknown	
Večinski sistem Majority system											
Druge občine - skupaj	1129	5	92	368	387	113	125	9	1	29	Other municipalities - total
ženske	140	1	5	11	57	38	23	2	-	3	women
Benedikt	25	-	2	7	11	2	3	-	-	-	Benedikt
Bistrica ob Sotli	17	1	2	6	5	1	2	-	-	-	Bistrica ob Sotli
Bloke	26	-	1	10	7	3	5	-	-	-	Bloke
Cankova	18	-	3	3	9	2	1	-	-	-	Cankova
Cerkvenjak	33	-	3	14	12	2	2	-	-	-	Cerkvenjak
Destrnik	25	-	-	6	11	5	1	2	-	-	Destrnik
Dobje	10	-	-	5	3	2	-	-	-	-	Dobje
Dobrna	24	-	-	14	4	4	2	-	-	-	Dobrna
Dobrovnik/Dobronak	15	-	3	6	2	2	2	-	-	-	Dobrovnik/Dobronak
Dornava	22	-	-	8	11	1	2	-	-	-	Dornava
Gornji Grad	23	-	3	6	9	2	3	-	-	-	Gornji Grad
Grad	25	-	3	6	13	2	1	-	-	-	Grad
Hodoš/Hodos	16	-	11	2	1	-	2	-	-	-	Hodoš/Hodos
Horjul	16	-	2	7	4	2	1	-	-	-	Horjul
Jezerško	14	-	-	3	8	1	2	-	-	-	Jezerško
Juršinci	14	-	1	5	7	-	1	-	-	-	Juršinci
Kobilje	14	-	1	2	6	1	4	-	-	-	Kobilje
Kostel	16	-	-	2	5	4	3	1	1	-	Kostel
Kuzma	20	-	4	9	4	3	-	-	-	-	Kuzma
Ljubno	29	-	-	5	15	5	3	1	-	-	Ljubno
Loški Potok	17	-	2	4	5	4	2	-	-	-	Loški Potok
Luče	25	-	3	6	7	6	3	-	-	-	Luče
Markovci	48	-	2	16	23	3	4	-	-	-	Markovci
Mirna Peč	35	-	2	10	13	3	7	-	-	-	Mirna Peč
Nazarje	32	-	4	6	15	3	4	-	-	-	Nazarje
Odranci	19	-	2	5	6	1	5	-	-	-	Odranci
Osišnica	16	-	1	11	2	1	1	-	-	-	Osišnica
Podlehnik	28	-	-	13	10	1	1	-	-	3	Podlehnik
Podvelka	28	-	2	11	8	6	-	1	-	-	Podvelka
Preddvor	35	-	4	12	12	1	5	1	-	-	Preddvor
Razkrižje	14	-	-	4	5	4	1	-	-	-	Razkrižje
Ribnica na Pohorju	26	-	1	9	11	-	5	-	-	-	Ribnica na Pohorju
Sodražica	24	1	2	1	10	3	7	-	-	-	Sodražica
Solčava	11	1	1	3	3	2	1	-	-	-	Solčava
Sveta Ana	22	-	3	12	5	1	1	-	-	-	Sveta Ana
Sveti Andraž v Slov. goricah	23	-	-	12	9	1	1	-	-	-	Sveti Andraž v Slov. goricah
Sveti Jurij	30	-	-	3	-	1	-	-	-	26	Sveti Jurij
Šalovci	23	-	4	9	6	1	3	-	-	-	Šalovci
Šmartno ob Paki	37	-	2	8	13	7	5	2	-	-	Šmartno ob Paki
Tabor	28	1	-	11	10	3	3	-	-	-	Tabor
Trnovska vas	19	-	1	9	3	1	5	-	-	-	Trnovska vas
Velika Polana	22	1	1	6	8	3	3	-	-	-	Velika Polana
Veržej	15	-	-	6	4	2	3	-	-	-	Veržej
Vitanje	28	-	9	9	5	3	2	-	-	-	Vitanje
Vransko	28	-	5	5	10	2	5	1	-	-	Vransko
Vuzenica	52	-	1	18	24	5	4	-	-	-	Vuzenica
Zavrč	23	-	1	12	6	1	3	-	-	-	Zavrč
Žetale	19	-	-	11	7	-	1	-	-	-	Žetale

3.3 Kandidati/kandidatke za člane/članice občinskih svetov mestnih in drugih občin po spolu in šolski izobrazbi, volitve 10. 11. 2002
(nadaljevanje)

Candidates for members of municipal councils of urban and other municipalities by sex and school education, 10 November 2002 election (continued)

Mestne občine Druge občine	Skupaj Total	Šolska izobrazba School education									Urban municipalities Other municipalities	
		nedokončana osnovna šola unfinished elementary school	osnovna šola elementary school	2-3 - letna poklicna šola 2-3-year vocational school	4-5 - letna srednja šola 4-5-year secondary school	višja šola non-university college	visoka šola, fakulteta, akademija university, faculty, academy	magisterij master's degree or specialisation	doktorat znanosti doctor's degree	neznano unknown		
Proporcionalni sistem Proportional system												
Radeče	114	-	-	-	-	-	-	-	-	-	114	Radeče
Radenci	110	-	2	30	44	12	22	-	-	-	-	Radenci
Radlje ob Dravi	120	-	9	29	52	16	11	1	-	-	2	Radlje ob Dravi
Radovljica	328	-	11	72	141	20	77	3	3	-	1	Radovljica
Ravne na Koroškem	263	-	1	70	93	42	46	2	9	-	-	Ravne na Koroškem
Ribnica	85	-	5	18	28	17	17	-	-	-	-	Ribnica
Rogaška Slatina	140	-	3	30	64	16	20	3	1	-	3	Rogaška Slatina
Rogašovci	76	-	13	42	11	2	8	-	-	-	-	Rogašovci
Rogatec	86	-	8	35	25	10	8	-	-	-	-	Rogatec
Ruše	165	2	8	17	80	15	36	3	3	-	1	Ruše
Selnica ob Dravi	140	-	3	31	41	19	22	1	1	-	22	Selnica ob Dravi
Semič	97	-	14	38	28	5	10	2	-	-	-	Semič
Sevnica	143	-	9	23	57	26	24	3	1	-	-	Sevnica
Sežana	184	-	3	11	103	8	56	1	2	-	-	Sežana
Slovenska Bistrica	222	-	1	49	84	35	27	6	4	-	16	Slovenska Bistrica
Slovenske Konjice	187	-	-	30	74	29	31	-	1	-	22	Slovenske Konjice
Starše	108	-	1	42	46	9	8	2	-	-	-	Starše
Šempeter - Vrtojba	162	-	1	24	77	10	38	4	8	-	-	Šempeter - Vrtojba
Šenčur	101	3	4	16	37	12	20	8	1	-	-	Šenčur
Šentilj	255	-	4	92	109	25	24	-	1	-	-	Šentilj
Šentjernej	102	-	2	29	46	9	7	-	-	-	9	Šentjernej
Šentjur	181	-	14	35	75	27	29	1	-	-	-	Šentjur
Škocjan	81	-	5	36	24	3	13	-	-	-	-	Škocjan
Škofja Loka	190	-	6	26	74	15	58	7	4	-	-	Škofja Loka
Škofljica	89	-	4	19	43	9	13	1	-	-	-	Škofljica
Šmarje pri Jelšah	159	-	8	37	57	19	22	1	5	-	10	Šmarje pri Jelšah
Šmartno pri Litiji	119	-	14	27	49	11	16	1	1	-	-	Šmartno pri Litiji
Šoštanj	164	-	1	64	54	13	28	3	1	-	-	Šoštanj
Štore	76	2	7	23	27	5	7	1	-	-	4	Štore
Tišina	57	-	7	14	21	9	5	1	-	-	-	Tišina
Tolmin	162	1	10	31	48	25	44	2	1	-	-	Tolmin
Trbovlje	169	-	4	36	71	16	39	3	-	-	-	Trbovlje
Trebnje	194	1	10	44	74	26	35	3	1	-	-	Trebnje
Trzin	63	-	1	8	21	3	20	3	1	-	6	Trzin
Tržič	232	-	4	49	86	5	51	3	4	-	30	Tržič
Turnišče	74	1	7	18	28	10	10	-	-	-	-	Turnišče
Velike Lašče	55	-	4	19	20	3	7	1	1	-	-	Velike Lašče
Videm	113	-	-	50	40	7	6	1	-	-	9	Videm
Vipava	140	-	-	61	52	13	13	1	-	-	-	Vipava
Vodice	81	-	-	27	31	5	9	-	-	-	9	Vodice
Vojnik	105	-	4	27	39	14	19	2	-	-	-	Vojnik
Vrhnika	173	-	2	35	70	20	39	2	5	-	-	Vrhnika
Zagorje ob Savi	154	-	10	39	45	24	35	1	-	-	-	Zagorje ob Savi
Zreče	86	-	6	17	40	6	17	-	-	-	-	Zreče
Žalec	208	-	-	25	117	27	38	1	-	-	-	Žalec
Železniki	121	2	-	31	53	12	16	-	2	-	5	Železniki
Žiri	79	-	13	13	26	9	16	2	-	-	-	Žiri
Žirovnica	101	2	5	10	40	21	20	1	1	-	1	Žirovnica
Žužemberk	113	-	18	50	32	5	7	1	-	-	-	Žužemberk

3.3 Kandidati/kandidatke za člane/članice občinskih svetov mestnih in drugih občin po spolu in šolski izobrazbi, volitve 10. 11. 2002 (nadaljevanje)

Candidates for members of municipal councils of urban and other municipalities by sex and school education, 10 November 2002 election (continued)

Mestne občine Druge občine	Skupaj Total	Šolska izobrazba School education									Urban municipalities Other municipalities
		nedokončana osnovna šola unfinished elementary school	osnovna šola elementary school	2-3 - letna poklicna šola 2-3-year vocational school	4-5 - letna srednja šola 4-5-year secondary school	višja šola non-university college	visoka šola, fakulteta, akademija university, faculty, academy	magisterij master's degree or specialisation	doktorat znanosti doctor's degree	neznano unknown	
Večinski sistem Majority system											
Druge občine - skupaj	1129	5	92	368	387	113	125	9	1	29	Other municipalities - total
ženske	140	1	5	11	57	38	23	2	-	3	women
Benedikt	25	-	2	7	11	2	3	-	-	-	Benedikt
Bistrica ob Sotli	17	1	2	6	5	1	2	-	-	-	Bistrica ob Sotli
Bloke	26	-	1	10	7	3	5	-	-	-	Bloke
Cankova	18	-	3	3	9	2	1	-	-	-	Cankova
Cerkvenjak	33	-	3	14	12	2	2	-	-	-	Cerkvenjak
Destričnik	25	-	-	6	11	5	1	2	-	-	Destričnik
Dobje	10	-	-	5	3	2	-	-	-	-	Dobje
Dobrna	24	-	-	14	4	4	2	-	-	-	Dobrna
Dobrovnik/Dobronak	15	-	3	6	2	2	2	-	-	-	Dobrovnik/Dobronak
Domava	22	-	-	8	11	1	2	-	-	-	Domava
Gornji Grad	23	-	3	6	9	2	3	-	-	-	Gornji Grad
Grad	25	-	3	6	13	2	1	-	-	-	Grad
Hodoš/Hodos	16	-	11	2	1	-	2	-	-	-	Hodoš/Hodos
Horjul	16	-	2	7	4	2	1	-	-	-	Horjul
Jezerško	14	-	-	3	8	1	2	-	-	-	Jezerško
Juršinci	14	-	1	5	7	-	1	-	-	-	Juršinci
Kobilje	14	-	1	2	6	1	4	-	-	-	Kobilje
Kostel	16	-	-	2	5	4	3	1	1	-	Kostel
Kuzma	20	-	4	9	4	3	-	-	-	-	Kuzma
Ljubno	29	-	-	5	15	5	3	1	-	-	Ljubno
Loški Potok	17	-	2	4	5	4	2	-	-	-	Loški Potok
Luče	25	-	3	6	7	6	3	-	-	-	Luče
Markovci	48	-	2	16	23	3	4	-	-	-	Markovci
Mima Peč	35	-	2	10	13	3	7	-	-	-	Mima Peč
Nazarje	32	-	4	6	15	3	4	-	-	-	Nazarje
Odranci	19	-	2	5	6	1	5	-	-	-	Odranci
Osilnica	16	-	1	11	2	1	1	-	-	-	Osilnica
Podlehnik	28	-	-	13	10	1	1	-	-	3	Podlehnik
Podvelka	28	-	2	11	8	6	-	1	-	-	Podvelka
Preddvor	35	-	4	12	12	1	5	1	-	-	Preddvor
Razkrižje	14	-	-	4	5	4	1	-	-	-	Razkrižje
Ribnica na Pohorju	26	-	1	9	11	-	5	-	-	-	Ribnica na Pohorju
Sodražica	24	1	2	1	10	3	7	-	-	-	Sodražica
Solčava	11	1	1	3	3	2	1	-	-	-	Solčava
Sveta Ana	22	-	3	12	5	1	1	-	-	-	Sveta Ana
Sveti Andraž v Slov. goricah	23	-	-	12	9	1	1	-	-	-	Sveti Andraž v Slov. goricah
Sveti Jurij	30	-	-	3	-	1	-	-	-	26	Sveti Jurij
Šalovci	23	-	4	9	6	1	3	-	-	-	Šalovci
Šmartno ob Paki	37	-	2	8	13	7	5	2	-	-	Šmartno ob Paki
Tabor	28	1	-	11	10	3	3	-	-	-	Tabor
Trnovska vas	19	-	1	9	3	1	5	-	-	-	Trnovska vas
Velika Polana	22	1	1	6	8	3	3	-	-	-	Velika Polana
Veržej	15	-	-	6	4	2	3	-	-	-	Veržej
Vitanje	28	-	9	9	5	3	2	-	-	-	Vitanje
Vransko	28	-	5	5	10	2	5	1	-	-	Vransko
Vuzenica	52	-	1	18	24	5	4	-	-	-	Vuzenica
Zavrč	23	-	1	12	6	1	3	-	-	-	Zavrč
Žetale	19	-	-	11	7	-	1	-	-	-	Žetale

3.4 Kandidati/kandidatke za člane/članice občinskih svetov mestnih in drugih občin po spolu in poklicnih skupinah oz. statusu, volitve 10. 11. 2002

Candidates for members of municipal councils of urban and other municipalities by sex and occupational groups or status, 10 November 2002 election

Mestne občine Druge občine	Skupaj Total	Poklicne skupine oz. status ¹⁾ Occupational groups or status ¹⁾															Urban municipalities Other municipalities
		zakonodajalci/ zakonodajalke, visoki uradniki/ visoke uradnice menedžerji/ menedžerke legislators, senior officials and managers	strokovnjaki/ strokovnjakinje professionals	tehnik/ tehničarje in drugi strokovni sodelavci/ druge strokovne sodelavke technicians and associate professionals	uradniki/ uradnice clerks	poklici za storitve, prodajalci/ prodajalke service workers and shop and market sales workers	kmetovalci/ kmetovalke, gozdarji/ gozdarke, ribiči/ ribičice, lovci/ lovke agricultural and fishery workers	poklici za neindustrijski način dela crafts and related trades workers	upravljalci/ upravljalke strojev in naprav, industrijski izdevalci/ izdevalke in sestavljali/ sestavljalk plant and machine operators and assemblers	poklici za preprosta dela elementary occupations	vojaški poklici armed forces	osebe z lastnimi dohodki persons with income of their own	vzdrževane osebe dependents	druge vzdrževane osebe other supported persons	neza- posleni unemployed	neznano unknown	
SLOVENIJA - SKUPAJ	23426	3250	2503	2707	1080	2133	1169	1829	1170	427	15	4398	1538	57	387	763	SLOVENIA - TOTAL
ženske	4976	511	763	653	427	381	97	134	44	63	2	1021	619	13	110	138	women
Proportionalni sistem Proportional system																	
Mestne občine - skupaj	4398	1028	594	418	177	229	99	223	122	33	1	949	386	1	111	27	Urban municipalities - total
ženske	1121	195	209	105	85	54	3	19	3	7		247	146	-	39	9	women
Celje	369	130	34	22	14	5	3	9	7	-	-	101	31	1	12	-	Celje
Koper/Capodistria	392	66	64	32	27	37	17	7	12	2	-	74	47	-	7	-	Koper/Capodistria
Kranj	539	68	38	50	44	48	20	33	16	21	-	111	79	-	5	6	Kranj
Ljubljana	619	197	134	52	16	12	3	7	4	1	-	125	51	-	10	7	Ljubljana
Maribor	732	210	82	58	15	45	6	35	9	1	-	172	46	-	48	5	Maribor
Murska Sobota	138	30	38	16	6	4	4	6	2	1	-	20	6	-	5	-	Murska Sobota
Nova Gorica	477	171	73	31	16	17	15	15	13	-	-	69	47	-	3	7	Nova Gorica
Novo mesto	380	63	32	54	16	37	8	48	11	3	1	74	26	-	7	-	Novo mesto
Ptuj	257	25	37	61	4	10	8	20	21	-	-	46	18	-	7	-	Ptuj
Slovenj Gradec	239	50	21	25	9	11	11	18	3	-	-	73	14	-	2	2	Slovenj Gradec
Velenje	256	18	41	17	19	5	4	32	9	1	-	84	21	-	5	-	Velenje
Druge občine - skupaj	17899	2167	1795	2130	648	1780	930	1438	968	358	12	3330	1125	53	257	708	Other municipalities - total
ženske	3715	312	526	514	329	317	89	113	38	53	2	748	468	13	69	124	women
Ajdovščina	281	85	32	21	17	9	10	26	9	2	-	44	17	-	4	5	Ajdovščina
Beltinci	116	15	12	19	9	7	7	4	16	2	-	7	3	-	6	9	Beltinci
Bled	244	18	34	28	24	31	8	39	13	-	-	31	17	-	-	1	Bled
Bohinj	140	9	-	8	7	3	12	42	19	1	-	30	3	-	-	6	Bohinj
Borovnica	89	10	4	13	2	6	2	11	7	1	-	25	8	-	-	-	Borovnica
Bovec	94	9	8	13	1	10	3	21	14	-	-	5	8	-	2	-	Bovec
Braslovče	87	17	4	16	-	8	11	2	4	3	-	21	1	-	-	-	Braslovče
Brda	106	9	5	19	6	3	20	9	4	-	-	26	3	-	2	-	Brda
Brezovica	108	2	9	24	6	11	-	1	17	-	-	34	4	-	-	-	Brezovica
Brežice	260	57	9	35	18	30	16	-	10	8	-	57	12	5	3	-	Brežice
Cerklje na Gorenjskem	103	2	10	10	17	20	9	-	3	7	-	21	1	1	2	-	Cerklje na Gorenjskem
Cerknica	98	8	8	18	7	8	-	7	2	10	-	16	12	1	1	-	Cerknica
Cerkno	62	6	15	9	1	-	2	-	7	9	-	13	-	-	-	-	Cerkno
Črenšovci	79	10	7	14	8	3	10	2	1	6	-	12	2	-	3	1	Črenšovci
Črna na Koroškem	66	10	7	3	3	6	7	7	1	-	-	19	3	-	-	-	Črna na Koroškem
Črnomelj	192	49	21	13	6	12	6	19	1	1	-	30	25	-	3	6	Črnomelj
Divjača	101	21	21	15	1	2	5	-	10	6	2	13	4	-	1	-	Divjača
Dobrepolje	51	5	13	11	-	-	-	10	-	1	-	11	-	-	-	-	Dobrepolje
Dobrova - Polhov Gradec	137	-	28	32	-	51	7	1	11	-	-	-	7	-	-	-	Dobrova - Polhov Gradec
Dol pri Ljubljani	102	-	7	10	24	18	7	7	6	-	-	15	7	-	1	-	Dol pri Ljubljani
Dolenjske Toplice	76	4	9	10	-	9	3	2	4	3	-	29	2	-	1	-	Dolenjske Toplice
Domžale	188	57	20	16	9	10	5	2	9	3	-	38	13	5	1	-	Domžale
Dravograd	175	8	4	26	6	37	12	12	19	7	-	34	5	-	5	-	Dravograd
Duplek	109	2	21	19	5	6	6	9	10	1	-	23	4	1	2	-	Duplek
Gorenja vas - Poljane	67	4	11	11	-	6	10	11	3	1	-	3	7	-	-	-	Gorenja vas - Poljane
Gorišnica	75	17	7	7	6	3	2	-	13	1	-	11	6	-	1	1	Gorišnica
Gornja Radgona	181	1	68	33	3	5	12	7	2	-	-	39	3	-	8	-	Gornja Radgona

1) Kandidati, ki so delovno aktivni so prikazani po poklicnih skupinah, kandidati, ki niso delovno aktivne pa po statusu.
Candidates in the labour force are shown by occupational groups, while candidates outside of the labour force are shown by status.

3.4 Kandidati/kandidatke za člane/članice občinskih svetov mestnih in drugih občin po spolu in poklicnih skupinah oz. statusu, volitve 10. 11. 2002 (nadaljevanje)

Candidates for members of municipal councils of urban and other municipalities by sex and occupational groups or status, 10 November 2002 election (continued)

Mestne občine Druge občine	Skupaj Total	Poklicne skupine oz. status ¹⁾ Occupational groups or status ¹⁾															Urban municipalities Other municipalities
		zakonodajalci/ zakonodajalke, visoki uradniki/ visoke uradnice menedžerji/ menedžerke legislatori, senior officials and managers	strokovnjaki/ strokovnjakinje profesionalci	tehnik/ tehnice in drugi strokovni sodelavci/ druge strokovne sodelavke technicians and associate professionals	uradniki/ uradnice clerks	poklici za storitve, prodajalci/ prodajalke service workers and shop and market sales workers	kmetovalci/ kmetovalke, gozdarji/ gozdarke, ribiči/ ribičice, lovci/ lovke skilled agricultural and fishery workers	poklici za neindustrijski način dela crafts and related trades workers	upravljajci/ upravljajke strojev in naprav, industrijski izdelovalci/ izdelovalke in sestavljajci/ sestavljajke plant and machine operators and assemblers	poklici za preprosta dela elementary occupations	vojaški poklici armed forces	osebe z lastnimi dohodki osebe with income of their own	vzdrževane osebe dependents	druge vzdrževane osebe other supported persons	nezaposleni unemployed	neznano unknown	
Proportionalni sistem Proportional system																	
Gornji Petrovci	63	-	3	-	-	17	7	16	11	-	-	8	-	-	1	-	Gornji Petrovci
Grosuplje	126	48	10	20	-	5	4	-	3	3	-	18	13	-	1	-	Grosuplje
Hajdina	61	9	5	19	-	5	2	-	4	-	-	13	2	-	2	-	Hajdina
Hoče - Slivnica	143	15	4	16	4	21	6	19	2	2	1	35	13	-	5	-	Hoče - Slivnica
Hrastnik	84	24	2	14	2	3	2	3	2	3	-	22	2	-	5	-	Hrastnik
Hrpelje - Kozina	112	30	3	14	9	17	3	11	2	-	-	13	8	-	2	-	Hrpelje - Kozina
Idrinja	151	33	26	24	3	5	4	10	12	4	-	22	8	-	-	-	Idrija
Ig	63	12	8	10	2	5	-	7	1	2	-	11	5	-	-	-	Ig
Ilirska Bistrica	297	3	42	19	25	27	14	79	16	3	-	27	31	1	7	3	Ilirska Bistrica
Ivančna Gorica	115	35	17	13	4	3	15	5	3	-	-	10	8	-	-	2	Ivančna Gorica
Izola/Isola	241	36	38	22	14	45	2	2	4	1	-	31	43	-	2	1	Izola/Isola
Jesenice	186	19	8	35	3	32	1	11	6	1	-	56	7	5	-	2	Jesenice
Kamnik	219	11	15	28	22	15	8	35	19	3	-	48	12	-	1	2	Kamnik
Kanal	110	16	16	10	-	5	-	7	9	3	-	38	5	-	-	1	Kanal
Kidričevo	122	2	-	1	1	-	-	-	-	-	-	-	-	-	-	118	Kidričevo
Kobarid	108	11	31	27	1	4	1	9	3	4	-	14	2	-	-	1	Kobarid
Kočevo	170	57	1	8	18	6	5	15	-	11	-	29	13	-	7	-	Kočevo
Komen	87	6	5	12	9	10	-	19	3	5	-	17	1	-	-	-	Komen
Komenda	85	8	8	3	5	5	6	6	2	-	-	35	4	-	2	1	Komenda
Kozje	86	16	5	8	4	6	9	18	4	-	-	15	1	-	-	-	Kozje
Kranjska Gora	146	2	49	28	3	7	3	6	9	-	-	31	7	-	1	-	Kranjska Gora
Križevci	54	9	4	1	-	6	8	4	6	2	-	8	4	-	1	1	Križevci
Krško	227	6	13	45	19	34	7	13	8	3	-	29	42	-	4	4	Krško
Kungota	91	4	4	4	3	13	15	4	12	-	-	25	2	-	4	1	Kungota
Laško	148	15	20	16	9	12	13	5	1	5	-	43	4	-	2	3	Laško
Lenart	151	1	17	8	12	18	11	26	13	3	-	35	5	-	2	-	Lenart
Lendava/Lendva	287	62	30	61	15	34	5	16	7	4	-	34	11	-	8	-	Lendava/Lendva
Litija	162	11	10	36	-	13	4	20	12	2	-	37	14	2	-	1	Litija
Ljutomer	206	3	21	6	27	17	18	9	33	5	-	44	5	-	13	5	Ljutomer
Logatec	126	4	15	7	3	22	7	27	8	1	-	24	8	-	-	-	Logatec
Loška dolina	59	6	3	13	8	8	-	4	6	3	-	7	1	-	-	-	Loška dolina
Lovrenc na Pohorju	55	6	1	6	4	5	2	3	14	2	-	9	-	1	2	-	Lovrenc na Pohorju
Lukovica	82	17	12	7	4	3	6	11	1	5	-	15	-	-	-	1	Lukovica
Majšperk	97	1	12	8	5	9	7	15	15	-	-	15	8	-	1	1	Majšperk
Medvode	211	35	31	26	2	15	7	15	3	-	-	40	16	-	3	18	Medvode
Mengeš	118	2	9	31	12	2	3	6	8	2	-	19	22	-	2	-	Mengeš
Metlika	160	11	27	11	1	36	13	14	2	1	-	37	3	-	4	-	Metlika
Mežica	101	10	9	11	5	5	3	15	2	-	-	25	10	-	6	-	Mežica
Miklavž na Dravskem polju	125	8	7	7	3	26	2	2	6	2	-	35	17	-	3	7	Miklavž na Dravskem polju
Miren - Kostanjevica	113	22	6	13	3	17	3	6	6	1	-	26	8	-	-	2	Miren - Kostanjevica
Mislinja	84	3	4	10	2	32	6	4	5	-	-	16	-	1	1	-	Mislinja
Moravče	87	5	4	14	4	8	4	13	13	1	-	11	5	-	5	-	Moravče
Moravske Toplice	131	6	16	14	14	12	12	8	14	8	-	8	13	-	6	-	Moravske Toplice
Mozirje	126	14	3	24	2	5	18	6	7	7	-	24	14	-	2	-	Mozirje
Muta	94	1	3	19	9	9	5	12	12	5	-	15	2	2	-	-	Muta
Naklo	83	1	9	11	-	8	4	17	2	1	-	20	8	-	2	-	Naklo
Oplotnica	105	-	5	29	-	1	7	30	5	5	-	22	-	1	-	-	Oplotnica
Ormož	175	2	27	10	14	26	16	15	8	5	-	39	9	-	3	1	Ormož
Pesnica	198	29	9	13	14	41	18	5	-	-	-	36	27	-	5	1	Pesnica
Piran/Pirano	252	82	34	19	14	15	10	6	2	-	-	51	12	-	-	7	Piran/Pirano
Pivka	134	13	6	23	6	13	1	21	6	5	1	27	7	-	2	3	Pivka
Podčetrtek	107	13	5	15	2	11	10	13	8	1	-	22	7	-	-	-	Podčetrtek
Polzela	88	2	6	10	4	5	5	1	7	10	-	36	-	1	1	-	Polzela

3.4 Kandidati/kandidatke za člane/članice občinskih svetov mestnih in drugih občin po spolu in poklicnih skupinah oz. statusu, volitve 10. 11. 2002 (nadaljevanje)

Candidates for members of municipal councils of urban and other municipalities by sex and occupational groups or status, 10 November 2002 election (continued)

	Mestne občine Druge občine	Skupaj Total	Poklicne skupine oz. status ¹⁾ Occupational groups or status ¹⁾														Urban municipalities Other municipalities	
			zakonodajalci/ zakonodajalke, visoki uradniki/ visoke uradnice menedžerji/ menedžerke legislatori, senior officials and managers	strokovnjaki/ strokovnjakinje profesionalci	tehniko/ tehnice in drugi strokovni sodelavci/ druge strokovne sodelavke technicians and associate professionals	uradniki/ uradnice clerks	poklici za storitve, prodajalci/ prodajalke service workers and shop and market sales workers	kmetovalci/ kmetovalke, gozdarji/ gozdarke, ribiči/ ribičke, lovci/ lovke skilled agricultural and fishery workers	poklici za neindustrijski način dela crafts and related trades workers	upravljalci/ upravljalke strojev in naprav, industrijski izdelovalci/ izdelovalke in sestavljajci/ sestavljajke plant and machine operators and assemblers	poklici za preprosta dela elementary occupations	vojaški poklici armed forces	osebe z lastnimi dohodki persons with income of their own	vzdrževane osebe dependents	druge vzdrževane osebe other supported persons	nezaposleni unemployed		neznano unknown
			Proportionalni sistem Proportional system															
Postojna		263	38	8	67	10	4	8	3	15	3	-	45	32	-	8	22	Postojna
Prebold		84	8	5	10	5	8	9	19	11	5	1	-	3	-	-	-	Prebold
Prevalje		206	45	33	22	9	9	7	16	8	3	-	35	18	1	-	-	Prevalje
Puconci		90	6	1	8	3	9	20	14	4	4	1	19	1	-	-	-	Puconci
Rače - Fram		130	32	15	7	6	8	8	14	5	-	-	24	7	-	3	1	Rače - Fram
Radeče		114	-	-	-	-	-	-	-	-	-	-	-	-	-	-	114	Radeče
Radenci		110	11	17	2	9	30	3	-	-	1	-	32	4	-	1	-	Radenci
Radlje ob Dravi		120	7	8	18	9	7	8	11	11	4	-	22	10	1	4	-	Radlje ob Dravi
Radovljica		328	23	53	25	25	72	10	-	7	15	-	61	34	-	1	2	Radovljica
Ravne na Koroškem		263	46	34	43	-	27	7	2	23	2	-	61	16	-	2	-	Ravne na Koroškem
Ribnica		85	21	10	20	5	1	1	5	1	1	-	10	7	-	3	-	Ribnica
Rogaška Slatina		140	41	11	4	8	2	4	6	1	-	-	42	14	-	7	-	Rogaška Slatina
Rogašovci		76	1	5	9	3	4	11	12	9	10	-	5	3	1	2	1	Rogašovci
Rogatec		86	15	3	12	-	4	2	1	4	12	-	24	4	-	5	-	Rogatec
Ruše		165	11	8	23	14	13	7	12	4	6	-	50	14	-	2	1	Ruše
Selnica ob Dravi		140	6	14	19	5	5	9	24	9	-	-	32	5	6	2	4	Selnica ob Dravi
Semič		97	11	4	7	5	4	6	15	12	11	-	17	4	-	1	-	Semič
Sevnica		143	19	2	3	2	9	11	44	18	2	-	21	12	-	-	-	Sevnica
Sežana		184	56	4	28	15	12	1	6	2	1	-	36	22	-	1	-	Sežana
Slovenska Bistrica		222	-	-	-	-	-	-	-	-	-	-	-	5	-	-	217	Slovenska Bistrica
Slovenske Konjice		187	30	63	19	-	4	12	2	10	3	-	32	10	-	2	-	Slovenske Konjice
Starše		108	8	9	18	3	19	2	5	1	2	-	38	1	-	2	-	Starše
Šempeter - Vrtojba		162	35	21	21	1	23	-	1	-	-	-	44	2	-	14	-	Šempeter - Vrtojba
Šenčur		101	14	12	16	7	14	12	-	-	1	-	21	4	-	-	-	Šenčur
Šentilj		255	20	34	35	9	33	12	7	15	2	-	45	19	2	6	16	Šentilj
Šentjernej		102	19	11	9	3	8	14	15	8	-	-	8	6	-	-	1	Šentjernej
Šentjur		181	19	21	31	10	22	19	7	7	4	-	26	13	-	1	1	Šentjur
Škočjan		81	4	8	5	1	37	5	-	5	5	1	6	4	-	-	-	Škočjan
Škofja Loka		190	46	16	17	13	9	4	2	10	4	-	55	10	3	1	-	Škofja Loka
Škofljica		89	3	-	7	1	17	2	26	1	1	1	22	8	-	-	-	Škofljica
Šmarje pri Jelšah		159	33	13	11	5	2	15	18	8	-	1	30	19	-	1	3	Šmarje pri Jelšah
Šmartno pri Litiji		119	3	11	11	6	11	9	33	7	3	-	17	8	-	-	-	Šmartno pri Litiji
Šoštanj		164	16	25	14	-	29	13	1	10	-	-	35	17	1	2	1	Šoštanj
Štore		76	2	1	7	8	5	7	3	14	2	-	18	-	-	1	8	Štore
Tišina		57	13	1	6	2	5	6	1	3	5	-	9	1	3	2	-	Tišina
Tolmin		162	20	29	20	6	4	2	4	6	7	-	48	14	2	-	-	Tolmin
Trbovlje		169	13	7	20	8	12	5	29	8	-	1	43	9	1	2	11	Trbovlje
Trebnje		194	17	29	8	7	42	16	8	16	4	-	37	9	-	1	-	Trebnje
Trzin		63	11	8	5	1	-	-	13	-	3	-	17	5	-	-	-	Trzin
Tržič		232	32	15	8	3	70	7	11	3	1	-	56	19	-	3	4	Tržič
Turnišče		74	5	10	7	8	13	8	-	4	1	-	6	10	1	1	-	Turnišče
Velike Lašče		55	3	11	3	-	20	1	1	2	5	-	4	5	-	-	-	Velike Lašče
Videm		113	18	3	15	6	8	5	18	13	-	-	11	8	2	1	5	Videm
Vipava		140	11	12	14	12	8	15	40	24	3	1	-	-	-	-	-	Vipava
Vodice		81	8	7	12	4	3	4	12	7	-	-	15	7	-	-	2	Vodice
Vojnik		105	8	22	13	-	19	-	-	-	-	-	22	21	-	-	-	Vojnik
Vrhnika		173	48	15	30	13	6	4	6	5	-	-	38	5	-	3	-	Vrhnika
Zagorje ob Savi		154	18	7	14	23	10	11	13	9	-	-	34	9	1	3	2	Zagorje ob Savi
Zreče		86	5	5	11	1	12	9	15	13	2	-	9	3	1	-	-	Zreče
Zalec		208	38	11	45	4	9	25	8	4	2	1	50	10	-	1	-	Zalec
Železniki		121	-	9	2	2	7	1	22	3	-	-	-	6	-	-	69	Železniki
Žiri		79	3	17	1	3	13	7	13	2	-	-	20	-	-	-	-	Žiri
Žirovnica		101	12	21	13	3	12	3	-	2	1	-	27	-	-	-	7	Žirovnica
Žužemberk		113	3	4	23	6	8	9	5	22	10	-	17	2	-	4	-	Žužemberk

3.4 Kandidati/kandidatke za člane/članice občinskih svetov mestnih in drugih občin po spolu in poklicnih skupinah oz. statusu, volitve 10. 11. 2002 (nadaljevanje)

Candidates for members of municipal councils of urban and other municipalities by sex and occupational groups or status, 10 November 2002 election (continued)

	Poklicne skupine oz. status ¹⁾ Occupational groups or status ¹⁾															Urban municipalities Other municipalities	
	Skupaj Total	zakono- dajalci/ zakono- dajalke, visoki uradniki/ visoke uradnice/ mened- žerji/ mened- žerke legisla- tors, senior officials and mana- gers	strokov- njaki/ strokov- njakinje profes- sionals	tehniki/ tehnice in drugi strokovni sode- lavci/ druge stro- kovne sode- lavke techni- cians and associ- ate profes- sionals	uradniki/ uradnice clerks	poklici za storitve, proda- jalci/ proda- jalke service workers and shop and market sales workers	kmeto- valci/ kmeto- valke, gozdarji/ gozdar- ke, ribičke, lovci/ lovke skilled agricultu- ral and fishery workers	poklici za neindu- strijski način dela crafts and related trades workers	uprav- ljalci/ uprav- ljalke strojev in naprav, industrij- ski izde- lovalci/ izdelo- valke in sestav- ljalci/ sestav- ljalke plant and machine ope- rators and assem- blers	poklici za pre- prosta dela elemen- tary occu- pations	vojaški poklici armed forces	osebe z lastnimi dohodki persons with income of their own	vzdrže- vane osebe depend- ents	druge vzdrže- vane osebe other suppor- ted persons	neza- posleni unem- ployed		neznano unknown
Druge občine - skupaj	1129	55	114	159	55	124	140	168	80	36	2	119	27	3	19	28	Other municipalities - total
ženske women	140	4	28	34	13	10	5	2	3	3		26	5	-	2	5	
Benedikt	25	3	5	5	-	1	3	-	2	1	-	4	1	-	-	-	Benedikt
Bistrica ob Sotli	17	-	1	3	-	2	-	4	1	1	-	1	1	-	3	-	Bistrica ob Sotli
Bloke	26	2	2	4	3	5	1	2	-	1	-	5	1	-	-	-	Bloke
Cankova	18	-	3	4	1	4	2	-	-	1	-	3	-	-	-	-	Cankova
Cerkvenjak	33	-	2	10	2	5	3	4	5	2	-	-	-	-	-	-	Cerkvenjak
Destričnik	25	-	2	10	5	4	-	-	-	-	-	4	-	-	-	-	Destričnik
Dobje	10	-	-	-	1	1	1	1	1	-	-	3	1	1	-	-	Dobje
Dobrna	24	-	6	2	-	1	1	11	1	-	-	2	-	-	-	-	Dobrna
Dobrovnik/Dobronak	15	-	2	3	-	2	1	2	2	3	-	-	-	-	-	-	Dobrovnik/Dobronak
Dornava	22	-	3	8	-	4	-	-	7	-	-	-	-	-	-	-	Dornava
Gornji Grad	23	3	3	1	1	5	8	-	-	-	-	2	-	-	-	-	Gornji Grad
Grad	25	-	1	2	3	2	2	9	2	2	2	-	2	-	-	-	Grad
Hodoš/Hodos	16	-	-	2	-	-	2	3	1	2	-	-	-	-	-	6	Hodoš/Hodos
Horjul	16	3	-	2	-	2	3	2	-	-	-	-	1	-	1	2	Horjul
Jezerško	14	2	1	1	-	1	2	3	2	-	-	2	-	-	-	-	Jezerško
Juršinci	14	-	-	1	2	6	3	-	2	-	-	-	-	-	-	-	Juršinci
Kobilje	14	-	5	5	-	-	-	2	1	-	-	1	-	-	-	-	Kobilje
Kostel	16	7	1	3	-	-	-	2	-	-	-	2	1	-	-	-	Kostel
Kuzma	20	-	2	3	2	-	1	7	-	5	-	-	-	-	-	-	Kuzma
Ljubno	29	1	3	5	2	2	8	-	3	-	-	5	-	-	-	-	Ljubno
Loški Potok	17	2	2	1	-	-	4	4	-	-	-	4	-	-	-	-	Loški Potok
Luče	25	1	2	4	-	2	6	5	1	1	-	2	-	-	1	-	Luče
Markovci	48	4	4	4	2	5	3	10	8	-	-	8	-	-	-	-	Markovci
Mirna Peč	35	-	2	3	2	4	2	17	-	-	-	4	-	-	1	-	Mirna Peč
Nazarje	32	-	7	7	1	1	3	-	3	1	-	4	5	-	-	-	Nazarje
Odranci	19	-	5	3	-	7	3	-	1	-	-	-	-	-	-	-	Odranci
Oslinica	16	1	1	-	1	1	4	4	-	-	-	4	-	-	-	-	Oslinica
Podlehnik	28	4	1	5	2	2	1	3	3	1	-	4	-	-	-	2	Podlehnik
Podvelka	28	-	4	1	1	7	5	5	-	2	-	3	-	-	-	-	Podvelka
Preddvor	35	3	5	5	-	3	4	7	1	-	-	3	2	-	2	-	Preddvor
Razkrižje	14	1	1	4	1	4	1	-	2	-	-	-	-	-	-	-	Razkrižje
Ribnica na Pohorju	26	1	1	5	-	1	5	4	3	1	-	2	-	2	1	-	Ribnica na Pohorju
Sodražica	24	3	4	3	1	1	4	-	-	-	-	7	1	-	-	-	Sodražica
Solčava	11	1	2	-	-	-	4	1	-	-	-	2	-	-	1	-	Solčava
Sveta Ana	22	-	-	2	4	4	5	5	1	1	-	-	-	-	-	-	Sveta Ana
Sveti Andraž v Slov. goricah	23	-	2	1	2	9	5	-	1	-	-	2	1	-	-	-	Sveti Andraž v Slov. goricah
Sveti Jurij	30	-	-	-	-	-	3	1	2	-	-	3	1	-	-	20	Sveti Jurij
Šalovci	23	1	3	2	1	5	2	1	3	-	-	4	1	-	-	-	Šalovci
Šmartno ob Paki	37	-	5	11	1	1	4	4	3	-	-	6	1	-	1	-	Šmartno ob Paki
Tabor	28	7	3	-	3	1	5	5	2	-	-	2	-	-	-	-	Tabor
Trnovska vas	19	-	-	2	1	1	2	-	-	5	-	2	3	-	-	3	Trnovska vas
Velika Polana	22	1	1	4	2	1	-	-	-	5	-	5	2	-	-	1	Velika Polana
Veržej	15	1	-	4	-	1	2	1	2	-	-	4	-	-	-	-	Veržej
Vitanje	28	-	4	3	-	1	7	10	-	-	-	2	1	-	-	-	Vitanje
Vransko	28	-	7	4	-	1	6	6	1	1	-	1	1	-	-	-	Vransko
Vuzenica	52	2	1	6	4	8	4	21	4	2	-	-	-	-	-	-	Vuzenica
Zavrč	23	1	3	1	1	2	2	2	5	-	-	6	-	-	-	-	Zavrč
Žetale	19	-	2	-	3	5	6	-	-	-	-	1	-	-	2	-	Žetale

3.5 Kandidatke za članice občinskih svetov mestnih in drugih občin po kandidatnih listah, volitve 10. 11. 2002

Women candidates for members of municipal councils of urban and other municipalities by lists of candidates, 10 November 2002 election

Mestne občine Druge občine	Skupaj Total	Kandidatne liste Lists of candidates															Urban municipalities Other municipalities
		LDS	SLS	ZLSD	SDS	SNS	DS	DeSUS	Zeleni	LS	KSU	ZA	ZZP	NSD	NPS	NOVA	
SLOVENIJA SKUPAJ	4976	565	400	581	418	65	62	413	127	1	2	3	49	10	56	3	SLOVENIA - TOTAL
Proportionalni sistem Proportional system																	
Mestne občine - skupaj	1121	89	52	122	57	14	21	81	44	1	-	-	10	7	21	3	Urban municipalities - total
Celje	89	9	6	10	6	3	-	7	4	-	-	-	-	-	3	-	Celje
Koper/Capodistria	120	6	4	6	10	2	-	7	9	-	-	-	5	-	4	-	Koper/Capodistria
Kranj	138	5	10	8	6	-	-	14	8	1	-	-	-	-	6	-	Kranj
Ljubljana	185	22	5	21	10	2	7	10	11	-	-	-	-	7	2	3	Ljubljana
Maribor	236	15	6	19	5	2	13	8	4	-	-	-	-	-	1	-	Maribor
Murska Sobota	26	3	-	9	5	-	-	1	3	-	-	-	-	-	-	-	Murska Sobota
Nova Gorica	92	4	7	8	5	-	1	4	-	-	-	-	5	-	3	-	Nova Gorica
Novo mesto	74	8	7	8	3	-	-	8	-	-	-	-	-	-	-	-	Novo mesto
Ptuj	53	5	5	12	5	2	-	6	4	-	-	-	-	-	-	-	Ptuj
Slovenj Gradec	45	6	1	4	1	3	-	8	1	-	-	-	-	-	-	-	Slovenj Gradec
Velenje	63	6	1	17	1	-	-	8	-	-	-	-	-	-	2	-	Velenje
Druge občine - skupaj	3715	452	329	444	342	50	37	322	83	-	2	3	39	3	33	-	Other municipalities - total
Ajdovščina	35	1	3	2	3	-	4	3	-	-	-	-	1	3	-	-	Ajdovščina
Beltinci	18	2	-	2	2	-	-	-	-	-	-	-	-	-	-	-	Beltinci
Bled	49	4	2	5	1	-	3	-	-	-	-	-	-	-	-	-	Bled
Bohinj	20	6	-	3	-	-	-	2	-	-	-	-	-	-	-	-	Bohinj
Borovnica	14	3	2	1	-	-	-	5	-	-	-	-	-	-	-	-	Borovnica
Bovec	19	3	1	1	-	-	-	-	-	-	-	-	2	-	1	-	Bovec
Braslovče	11	2	3	1	-	-	-	1	-	-	-	-	-	-	-	-	Braslovče
Brda	10	2	-	3	1	-	-	1	-	-	-	-	-	-	-	-	Brda
Brezovica	24	5	1	2	4	-	-	3	-	-	-	-	-	-	-	-	Brezovica
Brežice	53	4	2	10	5	3	3	10	-	-	-	-	-	-	-	-	Brežice
Cerklje na Gorenjskem	11	-	-	3	1	-	-	-	-	-	-	-	-	-	-	-	Cerklje na Gorenjskem
Cerknica	29	5	5	5	2	-	-	-	-	-	-	-	-	-	-	-	Cerknica
Cerkno	12	3	2	-	1	-	-	-	-	-	-	-	-	-	-	-	Cerkno
Črenšovci	8	1	1	-	3	-	-	1	-	-	-	-	-	-	-	-	Črenšovci
Črna na Koroškem	17	5	2	3	2	-	-	3	-	-	-	-	-	-	-	-	Črna na Koroškem
Črnomelj	31	5	6	3	1	3	-	3	-	-	-	-	-	-	1	-	Črnomelj
Divača	26	5	1	1	3	-	-	1	-	-	-	-	1	-	-	-	Divača
Dobropolje	13	3	5	1	1	-	-	-	-	-	-	-	-	-	-	-	Dobropolje
Dobrova - Polhov Gradec	18	2	1	1	6	-	-	-	-	-	-	-	-	-	-	-	Dobrova - Polhov Gradec
Dol pri Ljubljani	23	3	3	3	2	-	-	-	-	-	-	-	-	-	-	-	Dol pri Ljubljani
Dolenjske Toplice	15	1	-	4	2	-	-	3	-	-	-	-	-	-	-	-	Dolenjske Toplice
Domžale	37	6	3	4	5	-	-	2	2	-	-	-	-	-	1	-	Domžale
Dravograd	33	4	4	-	2	-	1	4	-	-	-	-	-	-	-	-	Dravograd
Duplek	20	3	2	2	2	-	1	1	-	-	-	-	-	-	-	-	Duplek
Gorenja vas - Poljane	6	1	-	3	1	-	-	-	-	-	-	-	-	-	-	-	Gorenja vas - Poljane
Gorišnica	20	3	4	1	7	-	-	-	-	-	-	-	-	-	-	-	Gorišnica
Gornja Radgona	47	4	4	2	4	-	-	10	-	-	-	-	-	-	-	-	Gornja Radgona
Gornji Petrovci	11	-	-	6	-	-	-	4	-	-	-	-	-	-	-	-	Gornji Petrovci
Grosuplje	21	5	4	3	3	-	-	-	-	-	-	-	-	-	-	-	Grosuplje
Hajdina	8	2	1	1	2	-	-	1	-	-	-	-	-	-	-	-	Hajdina
Hoče - Slivnica	28	5	2	1	2	1	1	4	-	-	-	-	-	-	-	-	Hoče - Slivnica
Hrastnik	27	5	-	10	6	-	-	4	-	-	-	-	-	-	-	-	Hrastnik
Hrpelje - Kozina	24	1	4	3	1	-	-	2	-	-	-	-	-	-	-	-	Hrpelje - Kozina
Idrija	23	2	3	5	1	-	2	3	-	-	2	-	-	-	-	1	Idrija
Ig	11	-	2	2	2	-	-	1	-	-	-	-	-	-	-	-	Ig
Ilirska Bistrica	59	2	3	8	4	-	-	1	1	-	-	-	4	-	-	-	Ilirska Bistrica
Ivančna Gorica	26	6	5	6	1	-	-	-	-	-	-	-	-	-	-	-	Ivančna Gorica
Izola/Isola	71	5	5	7	5	-	-	7	-	-	-	-	7	-	-	-	Izola/Isola
Jesenice	45	6	3	10	3	1	-	6	-	-	-	-	-	-	-	3	Jesenice
Kamnik	57	4	3	9	2	-	-	6	15	-	-	-	-	-	1	-	Kamnik
Kanal	33	4	5	7	3	-	-	7	-	-	-	-	2	-	-	-	Kanal
Kidričevo	25	2	1	3	1	-	-	4	4	-	-	-	-	-	-	-	Kidričevo
Kobarid	26	4	2	-	-	-	-	2	-	-	-	-	3	-	-	-	Kobarid
Kočevo	43	8	4	6	6	3	-	-	7	-	-	-	-	-	-	-	Kočevo
Komen	15	3	2	2	1	-	-	-	-	-	-	-	3	-	-	-	Komen
Komenda	19	3	3	-	3	-	-	4	-	-	-	-	-	-	-	-	Komenda
Kozje	15	3	4	2	1	-	-	2	-	-	-	-	-	-	-	-	Kozje
Kranjska Gora	26	5	-	3	3	-	-	-	-	-	-	-	-	-	-	-	Kranjska Gora

3.5 Kandidatke za članice občinskih svetov mestnih in drugih občin po kandidatnih listah, volitve 10. 11. 2002 (nadaljevanje)

Women candidates for members of municipal councils of urban and other municipalities by lists of candidates, 10 November 2002 election (continued)

Mestne občine Druge občine	Kandidatne liste Lists of candidates																	Urban municipalities Other municipalities
	ZA-R	DSŠ	LMB	SDAS	IDZ-DDI	NDS	SSN	SMS	NSi	GŽS	LM	SEG	NK	KOA	IT-NS	MA-NS	ROM-S	
SLOVENIJA – SKUPAJ	6	16	16	13	6	24	24	313	508	102	7	73	1096	11	2	1	3	SLOVENIA – TOTAL
	Proportionalni sistem Proportional system																	
Mestne občine – skupaj	-	16	16	8	-	8	18	59	72	69	-	35	297	-	-	-	1	Urban municipalities – total
Celje	-	-	-	-	-	-	-	8	6	-	-	2	25	-	-	-	-	Celje
Koper/Capodistria	-	-	-	-	-	-	-	1	5	-	-	-	61	-	-	-	-	Koper/Capodistria
Kranj	-	-	-	3	-	-	-	-	6	24	-	4	43	-	-	-	-	Kranj
Ljubljana	-	-	-	-	-	5	-	11	10	-	-	23	36	-	-	-	-	Ljubljana
Maribor	-	16	16	-	-	-	-	14	6	10	45	-	56	-	-	-	-	Maribor
Murska Sobota	-	-	-	-	-	-	3	-	1	-	-	1	-	-	-	-	-	Murska Sobota
Nova Gorica	-	-	-	-	-	-	-	5	9	-	-	1	40	-	-	-	-	Nova Gorica
Novo mesto	-	-	-	5	-	3	-	5	4	-	-	-	22	-	-	-	1	Novo mesto
Ptuj	-	-	-	-	-	-	-	4	7	-	-	-	3	-	-	-	-	Ptuj
Slovenj Gradec	-	-	-	-	-	-	-	6	3	-	-	1	11	-	-	-	-	Slovenj Gradec
Velenje	-	-	-	-	-	-	1	13	11	-	-	3	-	-	-	-	-	Velenje
Druge občine – skupaj	6	-	-	5	6	16	6	251	425	33	7	38	774	5	2	1	1	Other municipalities – total
Ajdovščina	-	-	-	-	-	-	-	-	4	-	-	-	11	-	-	-	-	Ajdovščina
Beltinci	-	-	-	-	-	-	-	1	3	-	-	-	8	-	-	-	-	Beltinci
Bled	-	-	-	-	-	-	-	3	6	-	-	-	25	-	-	-	-	Bled
Bohinj	-	-	-	-	-	-	-	2	3	-	-	-	4	-	-	-	-	Bohinj
Borovnica	-	-	-	-	-	-	-	-	3	-	-	-	-	-	-	-	-	Borovnica
Bovec	-	-	-	-	-	-	-	3	3	-	-	-	5	-	-	-	-	Bovec
Braslovče	-	-	-	-	-	-	-	-	3	-	-	-	1	-	-	-	-	Braslovče
Brdra	-	-	-	-	-	-	-	2	1	-	-	-	-	-	-	-	-	Brdra
Brezovica	-	-	-	-	-	-	-	1	4	-	-	-	4	-	-	-	-	Brezovica
Brežice	-	-	-	-	-	-	-	-	7	-	-	-	9	-	-	-	-	Brežice
Cerklje na Gorenjskem	-	-	-	-	-	-	-	-	3	-	-	-	4	-	-	-	-	Cerklje na Gorenjskem
Cerknica	-	-	-	-	-	-	-	7	3	-	-	2	-	-	-	-	-	Cerknica
Cerkno	-	-	-	-	-	-	-	-	-	-	-	-	6	-	-	-	-	Cerkno
Črenšovci	-	-	-	-	-	-	-	-	1	-	-	-	1	-	-	-	-	Črenšovci
Črna na Koroškem	-	-	-	-	-	-	-	-	-	-	-	-	2	-	-	-	-	Črna na Koroškem
Črnomelj	-	-	-	-	-	-	-	5	3	-	-	-	-	-	-	-	1	Črnomelj
Divača	-	-	-	-	-	-	-	1	-	-	-	-	13	-	-	-	-	Divača
Dobrepolje	-	-	-	-	-	-	-	-	3	-	-	-	-	-	-	-	-	Dobrepolje
Dobrova – Polhov Gradec	-	-	-	-	-	-	-	-	3	-	-	-	5	-	-	-	-	Dobrova – Polhov Gradec
Dol pri Ljubljani	-	-	-	-	-	-	-	1	-	-	-	-	11	-	-	-	-	Dol pri Ljubljani
Dolenjske Toplice	-	-	-	-	-	-	-	-	4	-	-	-	1	-	-	-	-	Dolenjske Toplice
Domžale	-	-	-	-	-	-	-	1	10	-	-	-	3	-	-	-	-	Domžale
Dravograd	-	-	-	-	-	1	-	9	2	-	-	3	3	-	-	-	-	Dravograd
Duplek	-	-	-	-	-	-	3	-	4	-	-	-	2	-	-	-	-	Duplek
Gorenja vas – Poljane	-	-	-	-	-	-	-	-	1	-	-	-	-	-	-	-	-	Gorenja vas – Poljane
Gorišnica	-	-	-	-	-	-	-	-	5	-	-	-	-	-	-	-	-	Gorišnica
Gornja Radgona	-	-	-	-	-	-	-	-	9	-	-	-	14	-	-	-	-	Gornja Radgona
Gornji Petrovci	-	-	-	-	-	-	-	-	1	-	-	-	-	-	-	-	-	Gornji Petrovci
Grosuplje	-	-	-	-	-	-	-	1	4	-	-	-	1	-	-	-	-	Grosuplje
Hajdina	-	-	-	-	-	-	-	-	-	-	-	-	1	-	-	-	-	Hajdina
Hoče – Slivnica	-	-	-	-	-	-	-	7	5	-	-	-	-	-	-	-	-	Hoče – Slivnica
Hrastnik	-	-	-	-	-	-	-	-	2	-	-	-	-	-	-	-	-	Hrastnik
Hrpelje – Kozina	-	-	-	-	-	-	-	2	-	-	-	-	11	-	-	-	-	Hrpelje – Kozina
Idrija	-	-	-	-	-	-	-	2	2	-	-	-	-	-	-	-	-	Idrija
Ig	-	-	-	-	-	-	-	-	2	-	-	-	2	-	-	-	-	Ig
Ilirska Bistrica	-	-	-	-	-	-	-	7	1	-	-	-	28	-	-	-	-	Ilirska Bistrica
Ivančna Gorica	-	-	-	-	-	2	-	-	6	-	-	-	-	-	-	-	-	Ivančna Gorica
Izola/Isola	-	-	-	-	2	8	-	1	2	-	-	1	19	-	2	-	-	Izola/Isola
Jesenice	-	-	-	5	-	-	-	4	3	-	-	1	-	-	-	-	-	Jesenice
Kamnik	-	-	-	-	-	-	-	6	9	-	-	-	2	-	-	-	-	Kamnik
Kanal	-	-	-	-	-	-	-	-	5	-	-	-	-	-	-	-	-	Kanal
Kidričevo	-	-	-	-	-	-	-	-	5	-	-	-	5	-	-	-	-	Kidričevo
Kobarid	-	-	-	-	-	-	-	-	2	-	-	-	13	-	-	-	-	Kobarid
Kočevo	-	-	-	-	-	-	-	1	4	-	-	-	4	-	-	-	-	Kočevo
Komen	-	-	-	-	-	-	-	-	-	-	-	-	4	-	-	-	-	Komen
Komenda	-	-	-	-	-	-	-	-	1	-	-	-	5	-	-	-	-	Komenda
Kozje	-	-	-	-	-	-	-	-	3	-	-	-	-	-	-	-	-	Kozje
Kranjska Gora	-	-	-	-	-	-	-	1	4	-	-	-	10	-	-	-	-	Kranjska Gora

3.5 Kandidatke za članice občinskih svetov mestnih in drugih občin po kandidatnih listah, volitve 10. 11. 2002 (nadaljevanje)

Women candidates for members of municipal councils of urban and other municipalities by lists of candidates, 10 November 2002 election (continued)

Mestne občine Druge občine	Skupaj Total	Kandidatne liste Lists of candidates															Urban municipalities Other municipalities
		LDS	SLS	ZLSD	SDS	SNS	DS	DeSUS	Zeleni	LS	KSU	ZA	ZZP	NSD	NPS	NOVA	
Proportionalni sistem Proportional system																	
Križevci	8	2	-	-	1	-	-	1	4	-	-	-	-	-	-	-	Križevci
Krško	55	5	3	5	7	4	-	-	-	-	-	-	-	-	-	-	Krško
Kungota	24	-	4	3	4	-	7	3	-	-	-	-	-	-	-	-	Kungota
Laško	25	3	3	4	1	-	-	5	-	-	-	-	-	-	-	-	Laško
Lenart	40	11	5	2	3	2	-	8	6	-	-	-	-	-	-	-	Lenart
Lendava/Lendva	67	3	4	1	2	-	-	2	6	-	-	-	-	-	-	-	Lendava/Lendva
Litija	31	4	6	8	-	4	-	1	-	-	-	-	-	-	2	-	Litija
Ljutomer	53	8	4	5	3	-	-	3	6	-	-	-	-	-	-	-	Ljutomer
Logatec	16	2	4	-	7	-	-	-	-	-	-	-	-	-	1	-	Logatec
Loška dolina	12	3	-	4	-	-	-	-	-	-	-	-	-	-	-	-	Loška dolina
Lovrenc na Pohorju	14	2	2	4	2	-	-	2	-	-	-	-	-	-	-	-	Lovrenc na Pohorju
Lukovica	16	4	-	-	-	-	-	-	-	-	-	-	-	-	-	-	Lukovica
Majšperk	20	2	4	2	2	-	-	4	-	-	-	-	-	-	1	-	Majšperk
Medvode	40	2	2	2	10	-	-	2	2	-	-	-	-	-	1	-	Medvode
Mengeš	29	4	4	2	3	-	-	-	-	-	-	-	-	-	-	-	Mengeš
Metlika	24	3	1	6	1	-	-	5	-	-	-	-	-	-	-	-	Metlika
Mežica	25	5	5	3	2	-	2	-	3	-	-	-	-	-	-	-	Mežica
Miklavž na Dravskem polju	42	2	1	6	3	-	2	2	-	-	-	-	-	-	-	-	Miklavž na Dravskem polju
Miren - Kostanjevica	20	-	6	2	-	-	-	4	-	-	-	-	-	-	-	-	Miren - Kostanjevica
Mislinja	19	6	4	2	2	-	-	4	-	-	-	-	-	-	-	-	Mislinja
Moravče	16	3	2	2	1	-	-	-	-	-	-	-	-	-	3	-	Moravče
Moravske Toplice	17	1	-	1	2	-	-	-	-	-	-	-	-	-	-	-	Moravske Toplice
Mozirje	23	1	1	1	2	-	-	3	-	-	-	-	-	-	1	-	Mozirje
Muta	19	1	2	1	4	-	-	2	3	-	-	-	-	-	-	-	Muta
Naklo	16	3	4	2	2	-	-	-	-	-	-	-	-	-	-	-	Naklo
Oplotnica	16	3	1	2	2	-	-	2	-	-	-	-	-	-	-	-	Oplotnica
Ormož	30	4	2	-	3	-	-	1	3	-	-	-	-	-	2	-	Ormož
Pesnica	42	1	3	3	3	-	-	9	-	-	-	-	-	-	-	-	Pesnica
Piran/Pirano	66	5	7	6	6	-	-	5	6	-	-	1	-	-	1	-	Piran/Pirano
Pivka	35	7	3	6	3	-	-	6	2	-	-	-	-	-	-	-	Pivka
Podčetrtek	16	1	2	1	3	-	-	3	-	-	-	-	-	-	-	-	Podčetrtek
Polzela	20	2	-	11	3	-	-	2	-	-	-	-	-	-	-	-	Polzela
Postojna	61	7	2	5	1	-	-	3	2	-	-	5	-	-	-	-	Postojna
Prebold	15	1	2	1	2	-	-	7	-	-	-	-	-	-	-	-	Prebold
Prevalje	59	4	4	4	5	-	2	4	-	-	-	-	-	-	-	-	Prevalje
Puconci	4	1	-	1	1	-	-	-	-	-	-	-	-	-	1	-	Puconci
Rače - Fram	17	2	2	3	1	-	-	1	-	-	-	-	-	-	1	-	Rače - Fram
Radeče	22	4	2	2	-	1	-	2	-	-	-	-	-	-	-	-	Radeče
Radenci	21	2	2	4	1	-	-	3	-	-	-	-	-	-	-	-	Radenci
Radlje ob Dravi	29	3	7	2	5	3	-	3	-	-	-	-	-	-	1	-	Radlje ob Dravi
Radovljica	84	5	6	8	5	7	-	3	-	-	-	-	-	-	-	-	Radovljica
Ravne na Koroškem	66	6	4	3	6	1	5	3	2	-	-	-	-	-	1	-	Ravne na Koroškem
Ribnica	18	5	3	5	4	-	-	-	-	-	-	-	-	-	-	-	Ribnica
Rogaška Slatina	44	3	4	6	3	2	-	5	-	-	-	-	-	-	-	-	Rogaška Slatina
Rogašovci	12	5	-	3	-	-	-	-	-	-	-	-	-	-	-	-	Rogašovci
Rogatec	21	6	2	1	1	-	-	1	-	-	-	-	-	-	-	-	Rogatec
Ruše	45	3	4	4	5	-	4	6	-	-	-	-	-	-	-	-	Ruše
Selnica ob Dravi	40	5	3	4	2	-	-	7	-	-	-	-	-	-	-	-	Selnica ob Dravi
Semič	20	5	1	2	1	-	-	5	-	-	-	-	-	-	1	-	Semič
Sevnica	16	3	1	6	-	-	-	1	-	-	-	-	-	-	-	-	Sevnica
Sežana	50	2	-	3	3	-	-	4	-	-	-	2	-	-	1	-	Sežana
Slovenska Bistrica	41	2	4	7	3	3	-	5	-	-	-	-	-	-	-	-	Slovenska Bistrica
Slovenske Konjice	45	5	2	4	5	1	-	4	-	-	-	-	-	-	-	-	Slovenske Konjice
Starše	17	5	1	1	3	-	-	-	-	-	3	-	-	-	-	-	Starše
Šempeter - Vrtojba	33	2	-	4	4	3	-	2	-	-	-	3	-	-	-	-	Šempeter - Vrtojba
Šenčur	12	1	4	1	2	-	-	-	-	-	-	-	-	-	-	-	Šenčur
Šentilj	51	4	2	3	-	2	-	2	-	-	-	-	-	-	-	-	Šentilj
Šentjernej	16	4	3	3	1	-	-	-	-	-	-	-	-	-	-	-	Šentjernej
Šentjur	39	4	5	8	4	-	-	-	-	-	-	-	-	-	-	-	Šentjur
Škocjan	17	3	3	-	-	-	-	1	-	-	-	-	-	-	-	-	Škocjan
Škofja Loka	63	9	3	10	5	-	-	3	-	-	-	-	-	-	-	-	Škofja Loka
Škofljica	17	4	4	2	2	-	-	2	-	-	-	-	-	-	1	-	Škofljica
Šmarje pri Jelšah	33	2	2	2	2	-	-	6	-	-	-	-	-	-	-	-	Šmarje pri Jelšah
Šmartno pri Litiji	26	6	2	5	2	-	-	-	-	-	-	-	-	-	1	-	Šmartno pri Litiji
Šoštanj	28	2	1	3	4	-	-	2	1	-	-	-	-	-	-	-	Šoštanj
Štore	17	5	-	-	2	-	-	2	-	-	-	-	-	-	-	-	Štore
Tišina	4	-	-	-	1	-	-	-	-	-	-	-	-	-	-	-	Tišina
Tolmin	33	6	2	4	1	-	-	3	-	-	-	4	-	1	-	-	Tolmin
Trbovlje	45	3	3	8	9	4	-	4	6	-	-	-	-	2	-	-	Trbovlje
Trebnje	28	5	-	3	1	-	-	9	-	-	-	-	-	-	-	-	Trebnje
Trzin	16	1	2	2	-	-	-	-	-	-	-	-	-	-	-	-	Trzin
Tržič	44	3	1	7	3	-	-	-	-	-	-	-	-	-	-	-	Tržič
Turnišče	15	2	2	-	1	-	-	-	-	-	-	-	-	1	-	-	Turnišče

3.5 Kandidatke za članice občinskih svetov mestnih in drugih občin po kandidatnih listah, volitve 10. 11. 2002 (nadaljevanje)

Women candidates for members of municipal councils of urban and other municipalities by lists of candidates, 10 November 2002 election (continued)

Mestne občine Druge občine	Kandidatne liste Lists of candidates																Urban municipalities Other municipalities	
	ZA-R	DSŠ	LMB	SDAS	IDZ-DDI	NDS	SSN	SMS	NSi	GŽS	LM	SEG	NK	KOA	IT-NS	MA-NS		ROM-S
Proporcionalni sistem Proportional system																		
Križevci	-	-	-	-	-	-	-	-	-	-	-	-	-	-	-	-	-	Križevci
Krško	-	-	-	-	-	-	-	-	7	1	-	-	-	23	-	-	-	Krško
Kungota	-	-	-	-	-	-	-	-	1	-	-	-	-	2	-	-	-	Kungota
Laško	-	-	-	-	-	-	-	1	4	-	-	-	-	4	-	-	-	Laško
Lenart	-	-	-	-	-	-	-	-	3	-	-	-	-	-	-	-	-	Lenart
Lendava/Lendva	-	-	-	-	-	-	-	6	1	-	-	4	37	-	-	1	-	Lendava/Lendva
Litija	-	-	-	-	-	-	-	2	4	-	-	-	-	-	-	-	-	Litija
Ljutomer	-	-	-	-	-	-	-	7	6	-	-	1	10	-	-	-	-	Ljutomer
Logatec	-	-	-	-	-	-	-	-	-	-	-	-	2	-	-	-	-	Logatec
Loška dolina	-	-	-	-	-	-	-	-	4	-	-	-	1	-	-	-	-	Loška dolina
Lovrenc na Pohorju	-	-	-	-	-	-	-	-	-	-	-	-	2	-	-	-	-	Lovrenc na Pohorju
Lukovica	-	-	-	-	-	-	-	2	2	-	-	-	8	-	-	-	-	Lukovica
Majšperk	-	-	-	-	-	-	-	3	2	-	-	-	-	-	-	-	-	Majšperk
Medvode	-	-	-	-	-	-	-	1	3	-	-	-	15	-	-	-	-	Medvode
Mengeš	-	-	-	-	-	-	-	3	3	-	-	-	10	-	-	-	-	Mengeš
Metlika	-	-	-	-	-	-	-	4	3	-	-	-	1	-	-	-	-	Metlika
Mežica	-	-	-	-	-	-	-	3	1	-	-	-	1	-	-	-	-	Mežica
Miklavž na Dravskem polju	-	-	-	-	-	-	-	9	3	1	7	-	6	-	-	-	-	Miklavž na Dravskem polju
Miren - Kostanjevica	-	-	-	-	-	-	-	2	3	-	-	-	3	-	-	-	-	Miren - Kostanjevica
Mislinja	-	-	-	-	-	-	-	-	-	-	-	1	-	-	-	-	-	Mislinja
Moravče	-	-	-	-	-	-	-	2	3	-	-	-	-	-	-	-	-	Moravče
Moravske Toplice	-	-	-	-	-	-	-	4	2	-	-	-	7	-	-	-	-	Moravske Toplice
Mozirje	-	-	-	-	-	-	-	-	3	-	-	-	-	11	-	-	-	Mozirje
Muta	-	-	-	-	-	-	-	-	2	-	-	-	4	-	-	-	-	Muta
Naklo	-	-	-	-	-	-	-	-	1	-	-	-	4	-	-	-	-	Naklo
Oplotnica	-	-	-	-	-	-	-	3	3	-	-	-	-	-	-	-	-	Oplotnica
Ormož	-	-	-	-	-	-	-	1	5	-	-	-	9	-	-	-	-	Ormož
Pesnica	-	-	-	-	-	-	-	2	3	-	-	-	18	-	-	-	-	Pesnica
Piran/Pirano	-	-	-	-	4	-	-	1	13	-	-	1	5	5	-	-	-	Piran/Pirano
Pivka	-	-	-	-	-	-	-	-	3	-	-	-	5	-	-	-	-	Pivka
Podčetrtek	-	-	-	-	-	-	-	2	-	-	-	-	4	-	-	-	-	Podčetrtek
Polzela	-	-	-	-	-	-	-	-	2	-	-	-	-	-	-	-	-	Polzela
Postojna	-	-	-	-	-	-	-	-	7	-	-	-	29	-	-	-	-	Postojna
Prebold	-	-	-	-	-	-	-	-	2	-	-	-	-	-	-	-	-	Prebold
Prevalje	-	-	-	-	-	1	-	8	7	-	-	-	20	-	-	-	-	Prevalje
Puconci	-	-	-	-	-	-	-	-	-	-	-	-	-	-	-	-	-	Puconci
Rače - Fram	-	-	-	-	-	-	-	-	2	3	-	-	2	-	-	-	-	Rače - Fram
Radeče	6	-	-	-	-	-	-	2	3	-	-	-	-	-	-	-	-	Radeče
Radenci	-	-	-	-	-	-	-	-	7	-	-	-	2	-	-	-	-	Radenci
Radlje ob Dravi	-	-	-	-	-	-	-	-	3	-	-	-	2	-	-	-	-	Radlje ob Dravi
Radovljica	-	-	-	-	-	-	-	4	7	-	-	-	39	-	-	-	-	Radovljica
Ravne na Koroškem	-	-	-	-	-	-	-	5	2	-	-	1	27	-	-	-	-	Ravne na Koroškem
Ribnica	-	-	-	-	-	-	-	-	1	-	-	-	-	-	-	-	-	Ribnica
Rogaška Slatina	-	-	-	-	-	-	-	-	10	-	-	-	11	-	-	-	-	Rogaška Slatina
Rogašovci	-	-	-	-	-	-	-	-	3	-	-	-	1	-	-	-	-	Rogašovci
Rogatec	-	-	-	-	-	-	-	-	3	-	-	-	7	-	-	-	-	Rogatec
Ruše	-	-	-	-	-	-	-	9	1	-	-	-	9	-	-	-	-	Ruše
Selnica ob Dravi	-	-	-	-	-	-	-	-	4	-	-	-	15	-	-	-	-	Selnica ob Dravi
Semič	-	-	-	-	-	-	-	-	4	-	-	-	1	-	-	-	-	Semič
Sevnica	-	-	-	-	-	-	-	-	3	-	-	-	2	-	-	-	-	Sevnica
Sežana	-	-	-	-	-	-	-	12	-	-	-	-	23	-	-	-	-	Sežana
Slovenska Bistrica	-	-	-	-	-	-	-	9	6	2	-	-	-	-	-	-	-	Slovenska Bistrica
Slovenske Konjice	-	-	-	-	-	-	-	6	4	-	-	13	1	-	-	-	-	Slovenske Konjice
Starše	-	-	-	-	-	-	-	-	4	-	-	-	-	-	-	-	-	Starše
Šempeter - Vrtojba	-	-	-	-	-	-	-	6	1	-	-	-	8	-	-	-	-	Šempeter - Vrtojba
Šenčur	-	-	-	-	-	-	-	-	-	-	-	-	4	-	-	-	-	Šenčur
Šentilj	-	-	-	-	-	-	-	8	4	-	-	-	26	-	-	-	-	Šentilj
Šentjernej	-	-	-	-	-	-	-	-	3	-	-	-	2	-	-	-	-	Šentjernej
Šentjur	-	-	-	-	-	-	-	5	7	-	-	5	1	-	-	-	-	Šentjur
Škocjan	-	-	-	-	-	-	-	-	-	-	-	-	10	-	-	-	-	Škocjan
Škofja Loka	-	-	-	-	-	-	-	5	1	26	-	-	1	-	-	-	-	Škofja Loka
Škofljica	-	-	-	-	-	-	-	-	2	-	-	-	-	-	-	-	-	Škofljica
Šmarje pri Jelšah	-	-	-	-	-	-	-	9	4	-	-	-	6	-	-	-	-	Šmarje pri Jelšah
Šmartno pri Litiji	-	-	-	-	-	-	-	-	2	-	-	-	8	-	-	-	-	Šmartno pri Litiji
Šoštanj	-	-	-	-	-	-	-	4	7	-	-	-	4	-	-	-	-	Šoštanj
Štore	-	-	-	-	-	-	-	5	3	-	-	-	-	-	-	-	-	Štore
Tišina	-	-	-	-	-	-	-	-	3	-	-	-	-	-	-	-	-	Tišina
Tolmin	-	-	-	-	-	-	-	7	5	-	-	-	-	-	-	-	-	Tolmin
Trbovlje	-	-	-	-	-	-	-	-	5	-	-	1	-	-	-	-	-	Trbovlje
Trebnje	-	-	-	-	-	2	-	2	5	-	-	-	1	-	-	-	-	Trebnje
Trzin	-	-	-	-	-	-	-	-	3	-	-	-	8	-	-	-	-	Trzin
Tržič	-	-	-	-	-	-	-	1	3	-	-	-	26	-	-	-	-	Tržič
Turnišče	-	-	-	-	-	2	-	5	1	-	-	1	-	-	-	-	-	Turnišče

3.5 Kandidatke za članice občinskih svetov mestnih in drugih občin po kandidatnih listah, volitve 10. 11. 2002 (nadaljevanje)

Women candidates for members of municipal councils of urban and other municipalities by lists of candidates, 10 November 2002 election (continued)

Mestne občine Druge občine	Skupaj Total	Kandidatne liste Lists of candidates														Urban municipalities	Other municipalities	
		LDS	SLS	ZLSD	SDS	SNS	DS	DeSUS	Zeleni	LS	KSU	ZA	ZZP	NSD	NPS	NOVA		
Proportionalni sistem Proportional system																		
Velike Lašče	8	-	1	2	1	-	-	-	-	-	-	-	-	-	-	-	-	Velike Lašče
Videm	13	1	4	3	1	-	-	2	1	-	-	-	-	-	-	-	-	Videm
Vipava	23	7	2	3	1	-	-	4	-	-	-	-	1	-	-	-	-	Vipava
Vodice	18	3	1	1	5	-	-	-	-	-	-	-	-	-	-	-	-	Vodice
Vojnik	37	6	4	-	5	-	-	2	1	-	-	-	-	-	-	-	-	Vojnik
Vrhnika	38	3	5	7	6	2	-	2	-	-	-	-	-	-	1	-	-	Vrhnika
Zagorje ob Savi	38	6	2	6	5	-	-	6	-	-	-	-	-	-	-	-	-	Zagorje ob Savi
Zreče	14	1	3	2	1	-	-	2	-	-	-	-	-	-	-	-	-	Zreče
Žalec	38	4	3	5	4	-	-	-	-	-	-	-	-	-	-	-	-	Žalec
Železniki	16	-	2	3	3	-	-	1	-	-	-	-	-	-	-	-	-	Železniki
Žiri	20	2	1	4	3	-	-	8	-	-	-	-	-	-	-	-	-	Žiri
Žirovnica	23	3	2	3	4	-	-	2	-	-	-	-	-	-	-	-	-	Žirovnica
Žužemberk	17	2	2	4	4	-	-	-	-	-	-	-	-	-	-	-	-	Žužemberk
Večinski sistem Majority system																		
Druge občine - skupaj	140	24	19	15	19	1	4	10	-	-	-	-	-	-	2	-	-	Other municipalities - total
Benedikt	4	1	-	1	-	-	-	1	-	-	-	-	-	-	-	-	-	Benedikt
Bistrica ob Sotli	2	-	2	-	-	-	-	-	-	-	-	-	-	-	-	-	-	Bistrica ob Sotli
Bloke	2	-	-	1	1	-	-	-	-	-	-	-	-	-	-	-	-	Bloke
Cankova	4	-	1	-	1	-	-	2	-	-	-	-	-	-	-	-	-	Cankova
Cerkvenjak	6	2	1	-	2	-	1	-	-	-	-	-	-	-	-	-	-	Cerkvenjak
Destričnik	3	-	-	-	1	-	-	-	-	-	-	-	-	-	-	-	-	Destričnik
Dobje	1	-	-	-	1	-	-	-	-	-	-	-	-	-	-	-	-	Dobje
Dobrna	4	1	-	2	1	-	-	-	-	-	-	-	-	-	-	-	-	Dobrna
Dobrovnik/Dobronak	2	-	-	-	-	-	-	-	-	-	-	-	-	-	-	-	-	Dobrovnik/Dobronak
Dornava	2	-	-	-	1	-	-	-	-	-	-	-	-	-	-	-	-	Dornava
Gornji Grad	5	-	1	-	-	-	-	-	-	-	-	-	-	-	1	-	-	Gornji Grad
Grad	2	1	-	-	-	-	-	-	-	-	-	-	-	-	-	-	-	Grad
Horjul	2	-	1	-	-	-	-	-	-	-	-	-	-	-	-	-	-	Horjul
Jezerško	3	-	-	2	-	-	-	-	-	-	-	-	-	-	-	-	-	Jezerško
Juršinci	1	1	-	-	-	-	-	-	-	-	-	-	-	-	-	-	-	Juršinci
Kobilje	1	1	-	-	-	-	-	-	-	-	-	-	-	-	-	-	-	Kobilje
Kostel	3	1	-	2	-	-	-	-	-	-	-	-	-	-	-	-	-	Kostel
Ljubno	8	-	2	-	1	-	-	3	-	-	-	-	-	-	1	-	-	Ljubno
Luče	3	-	-	-	-	-	-	-	-	-	-	-	-	-	-	-	-	Luče
Markovci	3	-	1	-	-	-	-	1	-	-	-	-	-	-	-	-	-	Markovci
Mirna Peč	1	-	-	-	1	-	-	-	-	-	-	-	-	-	-	-	-	Mirna Peč
Nazarje	8	-	1	-	-	-	-	-	-	-	-	-	-	-	-	-	-	Nazarje
Odranci	3	-	1	-	-	-	-	-	-	-	-	-	-	-	-	-	-	Odranci
Osilnica	2	-	-	-	-	-	-	-	-	-	-	-	-	-	-	-	-	Osilnica
Podlehnik	5	1	-	-	-	-	-	1	-	-	-	-	-	-	-	-	-	Podlehnik
Podvelka	7	2	-	3	-	-	2	-	-	-	-	-	-	-	-	-	-	Podvelka
Preddvor	5	-	2	-	1	1	-	-	-	-	-	-	-	-	-	-	-	Preddvor
Razkrižje	1	-	-	-	-	-	-	-	-	-	-	-	-	-	-	-	-	Razkrižje
Ribnica na Pohorju	3	2	-	-	1	-	-	-	-	-	-	-	-	-	-	-	-	Ribnica na Pohorju
Sodražica	2	1	-	-	1	-	-	-	-	-	-	-	-	-	-	-	-	Sodražica
Solčava	1	-	-	-	-	-	-	-	-	-	-	-	-	-	-	-	-	Solčava
Sveta Ana	2	-	-	-	-	-	-	-	-	-	-	-	-	-	-	-	-	Sveta Ana
Sveti Andraž v Slov. goricah	1	-	-	-	-	-	-	-	-	-	-	-	-	-	-	-	-	Sveti Andraž v Slov. goricah
Sveti Jurij	4	2	1	-	-	-	-	-	-	-	-	-	-	-	-	-	-	Sveti Jurij
Šalovci	3	1	-	2	-	-	-	-	-	-	-	-	-	-	-	-	-	Šalovci
Šmartno ob Paki	6	1	3	-	2	-	-	-	-	-	-	-	-	-	-	-	-	Šmartno ob Paki
Tabor	3	1	-	-	2	-	-	-	-	-	-	-	-	-	-	-	-	Tabor
Velika Polana	1	1	-	-	-	-	-	-	-	-	-	-	-	-	-	-	-	Velika Polana
Veržej	3	-	-	-	-	-	-	1	-	-	-	-	-	-	-	-	-	Veržej
Vransko	3	-	1	-	1	-	-	-	-	-	-	-	-	-	-	-	-	Vransko
Vuzenica	12	3	-	2	1	-	1	1	-	-	-	-	-	-	-	-	-	Vuzenica
Zavrč	1	-	1	-	-	-	-	-	-	-	-	-	-	-	-	-	-	Zavrč
Žetale	2	1	-	-	-	-	-	-	-	-	-	-	-	-	-	-	-	Žetale

3.5 Kandidatke za članice občinskih svetov mestnih in drugih občin po kandidatnih listah, volitve 10. 11. 2002 (nadaljevanje)

Women candidates for members of municipal councils of urban and other municipalities by lists of candidates, 10 November 2002 election (continued)

Mestne občine Druge občine	Kandidatne liste Lists of candidates																Urban municipalities Other municipalities	
	ZA-R	DSŠ	LMB	SDAS	IDZ-DDI	NDS	SSN	SMS	NSI	GŽS	LM	SEG	NK	KOA	IT-NS	MA-NS		ROM-S
Proportionalni sistem Proportional system																		
Velike Lašče	-	-	-	-	-	-	-	-	2	-	-	-	-	2	-	-	-	Velike Lašče
Videm	-	-	-	-	-	-	-	1	-	-	-	-	-	-	-	-	-	Videm
Vipava	-	-	-	-	-	-	-	-	2	-	-	-	-	3	-	-	-	Vipava
Vodice	-	-	-	-	-	-	-	-	3	-	-	-	-	5	-	-	-	Vodice
Vojnik	-	-	-	-	-	-	-	-	7	-	-	-	-	12	-	-	-	Vojnik
Vrhnika	-	-	-	-	-	-	-	1	-	-	-	3	8	-	-	-	-	Vrhnika
Zagorje ob Savi	-	-	-	-	-	-	-	4	9	-	-	-	-	-	-	-	-	Zagorje ob Savi
Zreče	-	-	-	-	-	-	-	3	2	-	-	-	-	-	-	-	-	Zreče
Žalec	-	-	-	-	-	-	-	4	9	-	-	-	-	9	-	-	-	Žalec
Železniki	-	-	-	-	-	-	-	-	2	-	-	-	-	5	-	-	-	Železniki
Žiri	-	-	-	-	-	-	-	-	2	-	-	-	-	-	-	-	-	Žiri
Žirovnica	-	-	-	-	-	-	-	3	4	-	-	-	-	2	-	-	-	Žirovnica
Žužemberk	-	-	-	-	-	-	-	-	2	-	-	-	-	3	-	-	-	Žužemberk
Večinski sistem Majority system																		
Druge občine - skupaj	-	-	-	-	-	-	-	3	11	-	-	-	25	6	-	-	1	Other municipalities - total
Benedikt	-	-	-	-	-	-	-	-	-	-	-	-	-	1	-	-	-	Benedikt
Bistrica ob Sotli	-	-	-	-	-	-	-	-	-	-	-	-	-	-	-	-	-	Bistrica ob Sotli
Bloke	-	-	-	-	-	-	-	-	-	-	-	-	-	-	-	-	-	Bloke
Cankova	-	-	-	-	-	-	-	-	-	-	-	-	-	-	-	-	-	Cankova
Cerkvenjak	-	-	-	-	-	-	-	-	-	-	-	-	-	-	-	-	-	Cerkvenjak
Destričnik	-	-	-	-	-	-	-	-	-	-	-	-	-	2	-	-	-	Destričnik
Dobje	-	-	-	-	-	-	-	-	-	-	-	-	-	-	-	-	-	Dobje
Dobrna	-	-	-	-	-	-	-	-	-	-	-	-	-	-	-	-	-	Dobrna
Dobrovnik/Dobronak	-	-	-	-	-	-	-	-	-	-	-	-	1	-	-	-	1	Dobrovnik/Dobronak
Dornava	-	-	-	-	-	-	-	-	1	-	-	-	-	-	-	-	-	Dornava
Gornji Grad	-	-	-	-	-	-	-	-	1	-	-	-	2	-	-	-	-	Gornji Grad
Grad	-	-	-	-	-	-	-	-	1	-	-	-	-	-	-	-	-	Grad
Horjul	-	-	-	-	-	-	-	-	1	-	-	-	-	-	-	-	-	Horjul
Jezerško	-	-	-	-	-	-	-	-	-	-	-	-	1	-	-	-	-	Jezerško
Juršinci	-	-	-	-	-	-	-	-	-	-	-	-	-	-	-	-	-	Juršinci
Kobilje	-	-	-	-	-	-	-	-	-	-	-	-	-	-	-	-	-	Kobilje
Kostel	-	-	-	-	-	-	-	-	-	-	-	-	-	-	-	-	-	Kostel
Ljubno	-	-	-	-	-	-	-	-	-	-	-	-	1	-	-	-	-	Ljubno
Luče	-	-	-	-	-	-	-	1	-	-	-	-	2	-	-	-	-	Luče
Markovci	-	-	-	-	-	-	-	-	1	-	-	-	-	-	-	-	-	Markovci
Mirna Peč	-	-	-	-	-	-	-	-	-	-	-	-	-	-	-	-	-	Mirna Peč
Nazarje	-	-	-	-	-	-	-	2	-	-	-	-	5	-	-	-	-	Nazarje
Odranci	-	-	-	-	-	-	-	-	-	-	-	-	2	-	-	-	-	Odranci
Oslinica	-	-	-	-	-	-	-	-	1	-	-	-	-	1	-	-	-	Oslinica
Podlehnik	-	-	-	-	-	-	-	-	1	-	-	-	2	-	-	-	-	Podlehnik
Podvelka	-	-	-	-	-	-	-	-	-	-	-	-	-	-	-	-	-	Podvelka
Preddvor	-	-	-	-	-	-	-	-	1	-	-	-	-	-	-	-	-	Preddvor
Razkrižje	-	-	-	-	-	-	-	-	-	-	-	-	1	-	-	-	-	Razkrižje
Ribnica na Pohorju	-	-	-	-	-	-	-	-	-	-	-	-	-	-	-	-	-	Ribnica na Pohorju
Sodražica	-	-	-	-	-	-	-	-	-	-	-	-	-	-	-	-	-	Sodražica
Solčava	-	-	-	-	-	-	-	-	-	-	-	-	1	-	-	-	-	Solčava
Sveta Ana	-	-	-	-	-	-	-	-	-	-	-	-	-	2	-	-	-	Sveta Ana
Sveti Andraž v Slov. goricah	-	-	-	-	-	-	-	-	-	-	-	-	1	-	-	-	-	Sveti Andraž v Slov. goricah
Sveti Jurij	-	-	-	-	-	-	-	-	1	-	-	-	-	-	-	-	-	Sveti Jurij
Šalovci	-	-	-	-	-	-	-	-	-	-	-	-	-	-	-	-	-	Šalovci
Šmartno ob Paki	-	-	-	-	-	-	-	-	-	-	-	-	-	-	-	-	-	Šmartno ob Paki
Tabor	-	-	-	-	-	-	-	-	-	-	-	-	-	-	-	-	-	Tabor
Velika Polana	-	-	-	-	-	-	-	-	-	-	-	-	-	-	-	-	-	Velika Polana
Veržej	-	-	-	-	-	-	-	-	-	-	-	-	2	-	-	-	-	Veržej
Vransko	-	-	-	-	-	-	-	-	1	-	-	-	-	-	-	-	-	Vransko
Vuzenica	-	-	-	-	-	-	-	-	-	-	-	-	4	-	-	-	-	Vuzenica
Zavrč	-	-	-	-	-	-	-	-	-	-	-	-	-	-	-	-	-	Zavrč
Žetale	-	-	-	-	-	-	-	-	1	-	-	-	-	-	-	-	-	Žetale

3.6 Kandidatke za članice občinskih svetov mestnih in drugih občin po povprečni starosti ter starostnih skupinah, volitve 10. 11. 2002

Women candidates for members of municipal councils of urban and other municipalities by mean age and age groups, 10 November 2002 election

Mestne občine Druge občine	Skupaj Total	Povprečna starost Mean age	Starostne skupine (leta) Age groups (years)					Urban municipalities Other municipalities
			18-29	30-39	40-49	50-59	60+	
SLOVENIJA - SKUPAJ	4976	43,0	1074	958	1223	1083	638	SLOVENIA - TOTAL
Proporcionalni sistem Proportional system								
Mestne občine - skupaj	1121	43,5	267	196	220	260	178	Urban municipalities - total
Celje	89	41,2	27	20	14	12	16	Celje
Koper/Capodistria	120	38,6	47	17	20	20	16	Koper/Capodistria
Kranj	138	42,1	43	23	19	31	22	Kranj
Ljubljana	185	45,7	29	37	41	46	32	Ljubljana
Maribor	236	43,5	49	44	59	55	29	Maribor
Murska Sobota	26	47,2	4	3	4	14	1	Murska Sobota
Nova Gorica	92	43,6	20	17	19	20	16	Nova Gorica
Novo mesto	74	45,9	15	9	15	21	14	Novo mesto
Ptuj	53	45,7	9	10	10	14	10	Ptuj
Slovenj Gradec	45	46,2	5	9	10	16	5	Slovenj Gradec
Velenje	63	44,6	19	7	9	11	17	Velenje
Druge občine - skupaj	3715	42,9	793	724	960	789	449	Other municipalities - total
Ajdovščina	35	39,9	12	6	8	4	5	Ajdovščina
Beltinci	18	45,2	1	7	1	8	1	Beltinci
Bled	49	44,8	3	14	18	10	4	Bled
Bohinj	20	51,1	1	3	5	5	6	Bohinj
Borovnica	14	43,0	4	2	2	5	1	Borovnica
Bovec	19	36,5	4	8	5	2	-	Bovec
Braslovče	11	41,6	1	4	3	3	-	Braslovče
Brda	10	42,9	3	1	2	2	2	Brda
Brezovica	24	46,8	3	5	5	7	4	Brezovica
Brežice	53	44,8	9	12	14	6	12	Brežice
Cerklje na Gorenjskem	11	43,5	1	5	2	2	1	Cerklje na Gorenjskem
Cerknica	29	40,4	8	4	11	4	2	Cerknica
Cerkno	12	52,8	1	1	4	1	5	Cerkno
Črenšovci	8	41,3	2	2	3	-	1	Črenšovci
Črna na Koroškem	17	49,9	2	-	6	6	3	Črna na Koroškem
Črnomelj	31	41,6	8	3	12	6	2	Črnomelj
Divača	26	41,1	4	7	9	6	-	Divača
Dobrepolje	13	47,0	1	2	6	3	1	Dobrepolje
Dobrova - Polhov Gradec	18	38,4	5	4	5	2	2	Dobrova - Polhov Gradec
Dol pri Ljubljani	23	41,3	5	5	9	2	2	Dol pri Ljubljani
Dolenjske Toplice	15	51,8	-	3	4	4	4	Dolenjske Toplice
Domžale	37	48,4	4	6	7	14	6	Domžale
Dravograd	33	40,4	6	12	7	5	3	Dravograd
Duplek	20	42,9	5	3	7	2	3	Duplek
Gorenja vas - Poljane	6	40,5	-	2	4	-	-	Gorenja vas - Poljane
Gorišnica	20	45,6	2	2	10	5	1	Gorišnica
Gornja Radgona	47	47,7	4	8	10	19	6	Gornja Radgona
Gornji Petrovci	11	46,1	-	3	4	2	2	Gornji Petrovci
Grosuplje	21	40,7	6	3	7	3	2	Grosuplje
Hajdina	8	38,3	3	1	1	3	-	Hajdina
Hoče - Slivnica	28	43,0	7	4	6	7	4	Hoče - Slivnica
Hrastnik	27	42,3	3	6	11	3	4	Hrastnik
Hrpelje - Kozina	24	41,0	6	4	7	5	2	Hrpelje - Kozina
Idrija	23	42,6	5	7	4	2	5	Idrija
Ig	11	45,2	2	1	4	2	2	Ig
Ilirska Bistrica	59	37,1	28	5	10	12	4	Ilirska Bistrica
Ivančna Gorica	26	41,1	6	3	11	6	-	Ivančna Gorica

3.6 Kandidatke za članice občinskih svetov mestnih in drugih občin po povprečni starosti ter starostnih skupinah, volitve 10. 11. 2002 (nadaljevanje)

Women candidates for members of municipal councils of urban and other municipalities by mean age and age groups, 10 November 2002 election (continued)

Mestne občine Druge občine	Skupaj Total	Povprečna starost Mean age	Starostne skupine (leta) Age groups (years)					Urban municipalities Other municipalities
			18-29	30-39	40-49	50-59	60+	
Proporcionalni sistem Proportional system								
Izola/Isola	71	41,0	23	10	15	13	10	Izola/Isola
Jesenice	45	45,8	8	6	11	12	8	Jesenice
Kamnik	57	44,8	11	10	13	15	8	Kamnik
Kanal	33	42,2	7	7	8	8	3	Kanal
Kidričevo	25	49,0	2	4	6	9	4	Kidričevo
Kobarid	26	41,2	3	9	10	2	2	Kobarid
Kočevje	43	44,6	7	7	19	5	5	Kočevje
Komen	15	43,4	1	4	6	4	-	Komen
Komenda	19	49,2	1	4	5	4	5	Komenda
Kozje	15	41,9	1	6	6	1	1	Kozje
Kranjska Gora	26	42,9	7	3	6	7	3	Kranjska Gora
Križevci	8	36,5	3	2	1	2	-	Križevci
Krško	55	36,1	26	6	9	12	2	Krško
Kungota	24	42,8	6	2	10	3	3	Kungota
Laško	25	47,5	2	2	12	5	4	Laško
Lenart	40	46,5	3	10	12	7	8	Lenart
Lendava/Lendva	67	39,4	17	16	22	10	2	Lendava/Lendva
Litija	31	39,4	10	4	6	10	1	Litija
Ljutomer	53	42,6	7	13	18	12	3	Ljutomer
Logatec	16	46,8	3	1	5	4	3	Logatec
Loška dolina	12	38,3	3	4	3	1	1	Loška dolina
Lovrenc na Pohorju	14	48,6	1	2	3	6	2	Lovrenc na Pohorju
Lukovica	16	41,7	3	4	5	4	-	Lukovica
Majšperk	20	37,8	7	4	5	2	2	Majšperk
Medvode	40	45,9	6	9	8	12	5	Medvode
Mengeš	29	35,7	13	5	5	6	-	Mengeš
Metlika	24	45,5	4	5	6	4	5	Metlika
Mežica	25	45,4	4	5	8	5	3	Mežica
Miklavž na Dravskem polju	42	37,7	16	8	9	6	3	Miklavž na Dravskem polju
Miren - Kostanjevica	20	46,0	2	5	4	6	3	Miren - Kostanjevica
Mislinja	19	47,8	-	5	6	5	3	Mislinja
Moravče	16	39,7	5	3	5	2	1	Moravče
Moravske Toplice	17	31,4	9	2	5	1	-	Moravske Toplice
Mozirje	23	44,7	5	-	9	7	2	Mozirje
Muta	19	42,7	3	5	6	3	2	Muta
Naklo	16	47,9	1	2	5	6	2	Naklo
Oplotnica	16	35,0	8	3	2	1	2	Oplotnica
Ormož	30	44,3	5	4	8	10	3	Ormož
Pesnica	42	45,4	10	5	9	7	11	Pesnica
Piran/Pirano	66	47,0	11	9	15	14	17	Piran/Pirano
Pivka	35	46,7	3	6	13	7	6	Pivka
Podčetrtek	16	42,3	5	2	4	3	2	Podčetrtek
Polzela	20	45,2	2	7	1	8	2	Polzela
Postojna	61	39,0	25	7	15	7	7	Postojna
Prebold	15	54,3	2	-	1	6	6	Prebold
Prevalje	59	40,5	14	12	20	7	6	Prevalje
Puconci	4	41,3	1	-	2	1	-	Puconci
Rače - Fram	17	46,6	3	-	8	3	3	Rače - Fram
Radeče	22	42,4	3	7	6	3	3	Radeče
Radenci	21	47,0	1	4	7	7	2	Radenci
Radlje ob Dravi	29	42,5	5	9	8	3	4	Radlje ob Dravi
Radovljica	84	41,3	25	17	10	20	12	Radovljica
Ravne na Koroškem	66	41,2	17	15	14	14	6	Ravne na Koroškem
Ribnica	18	41,4	2	7	5	2	2	Ribnica
Rogaška Slatina	44	46,6	4	7	17	11	5	Rogaška Slatina
Rogašovci	12	38,8	2	3	6	-	1	Rogašovci
Rogatec	21	48,0	1	4	7	7	2	Rogatec
Ruše	45	41,5	12	8	8	12	5	Ruše
Selnica ob Dravi	40	45,8	4	11	8	8	9	Selnica ob Dravi
Semič	20	50,4	-	1	10	6	3	Semič

3.6 Kandidatke za članice občinskih svetov mestnih in drugih občin po povprečni starosti ter starostnih skupinah, volitve 10. 11. 2002 (nadaljevanje)

Women candidates for members of municipal councils of urban and other municipalities by mean age and age groups, 10 November 2002 election
(continued)

Mestne občine Druge občine	Skupaj Total	Povprečna starost Mean age	Starostne skupine (leta) Age groups (years)					Urban municipalities Other municipalities
			18-29	30-39	40-49	50-59	60+	
Proportionalni sistem Proportional system								
Sevnica	16	47,1	1	2	5	7	1	Sevnica
Sežana	50	39,5	18	8	10	9	5	Sežana
Slovenska Bistrica	41	43,7	10	4	13	7	7	Slovenska Bistrica
Slovenske Konjice	45	39,6	13	14	5	7	6	Slovenske Konjice
Starše	17	46,2	3	4	1	6	3	Starše
Šempeter - Vrtojba	33	42,6	7	10	7	3	6	Šempeter - Vrtojba
Šenčur	12	41,8	-	7	3	2	-	Šenčur
Šentilj	51	40,0	14	9	16	11	1	Šentilj
Šentjernej	16	35,8	6	5	3	1	1	Šentjernej
Šentjur	39	44,2	7	5	13	9	5	Šentjur
Škocjan	17	38,5	4	8	1	3	1	Škocjan
Škofja Loka	63	47,1	9	12	11	19	12	Škofja Loka
Škofljica	17	40,8	4	3	5	4	1	Škofljica
Šmarje pri Jelšah	33	41,9	10	4	4	11	4	Šmarje pri Jelšah
Šmartno pri Litiji	26	36,7	8	9	5	4	-	Šmartno pri Litiji
Šoštanj	28	38,4	10	8	4	4	2	Šoštanj
Štore	17	46,0	1	3	7	3	3	Štore
Tišina	4	51,0	-	-	2	1	1	Tišina
Tolmin	33	38,3	8	9	12	1	3	Tolmin
Trbovlje	45	46,8	10	4	8	13	10	Trbovlje
Trebnje	28	46,6	4	5	6	8	5	Trebnje
Trzin	16	44,8	2	4	2	6	2	Trzin
Tržič	44	42,8	11	7	11	9	6	Tržič
Turnišče	15	31,0	10	2	1	2	-	Turnišče
Velike Lašče	8	44,4	-	3	2	3	-	Velike Lašče
Videm	13	43,1	2	3	3	5	-	Videm
Vipava	23	47,9	1	3	7	10	2	Vipava
Vodice	18	40,1	6	3	3	4	2	Vodice
Vojnik	37	36,2	16	8	3	8	2	Vojnik
Vrhnika	38	44,6	6	6	11	11	4	Vrhnika
Zagorje ob Savi	38	42,1	9	9	7	8	5	Zagorje ob Savi
Zreče	14	39,0	3	5	3	1	2	Zreče
Žalec	38	44,3	7	8	10	6	7	Žalec
Železniki	16	36,7	5	5	4	-	2	Železniki
Žiri	20	50,4	2	3	3	6	6	Žiri
Žirovnica	23	42,5	4	6	5	7	1	Žirovnica
Žužemberk	17	43,3	2	6	4	4	1	Žužemberk
Večinski sistem Majority system								
Druge občine - skupaj	140	44,0	14	38	43	34	11	Other municipalities - total
Benedikt	4	49,5	-	1	2	-	1	Benedikt
Bistrica ob Sotli	2	50,0	-	-	1	1	-	Bistrica ob Sotli
Bloke	2	40,0	-	1	1	-	-	Bloke
Cankova	4	44,3	-	1	2	1	-	Cankova
Cerkvenjak	6	42,2	1	2	2	1	-	Cerkvenjak
Destrnik	3	53,0	-	1	-	1	1	Destrnik
Dobje	1	69,0	-	-	-	-	1	Dobje
Dobrna	4	45,3	-	1	2	1	-	Dobrna
Dobrovnik/Dobronak	2	49,5	-	-	1	1	-	Dobrovnik/Dobronak
Dornava	2	53,0	-	-	-	2	-	Dornava
Gornji Grad	5	46,0	-	2	1	1	1	Gornji Grad
Grad	2	45,0	-	1	-	1	-	Grad
Horjul	2	41,5	-	1	1	-	-	Horjul
Jezerško	3	56,0	-	-	-	2	1	Jezerško
Juršinci	1	33,0	-	1	-	-	-	Juršinci

3.6 Kandidatke za članice občinskih svetov mestnih in drugih občin po povprečni starosti ter starostnih skupinah, volitve 10. 11. 2002 (nadaljevanje)

Women candidates for members of municipal councils of urban and other municipalities by mean age and age groups, 10 November 2002 election (continued)

Mestne občine Druge občine	Skupaj Total	Povprečna starost Mean age	Starostne skupine (leta) Age groups (years)					Urban municipalities Other municipalities
			18-29	30-39	40-49	50-59	60+	
Večinski sistem Majority system								
Kobilje	1	50,0	-	-	-	1	-	Kobilje
Kostel	3	52,7	-	-	1	1	1	Kostel
Ljubno	8	49,9	-	2	2	1	3	Ljubno
Luče	3	43,7	1	-	1	-	1	Luče
Markovci	3	47,7	-	1	-	2	-	Markovci
Mirna Peč	1	35,0	-	1	-	-	-	Mirna Peč
Nazarje	8	33,9	2	3	3	-	-	Nazarje
Odranci	3	37,0	1	1	-	1	-	Odranci
Osilnica	2	52,5	-	-	-	2	-	Osilnica
Podlehnik	5	44,2	-	2	2	1	-	Podlehnik
Podvelka	7	39,4	1	2	4	-	-	Podvelka
Preddvor	5	45,2	1	-	2	2	-	Preddvor
Razkrižje	1	53,0	-	-	-	1	-	Razkrižje
Ribnica na Pohorju	3	36,3	1	1	1	-	-	Ribnica na Pohorju
Sodražica	2	37,0	-	1	1	-	-	Sodražica
Solčava	1	45,0	-	-	1	-	-	Solčava
Sveta Ana	2	47,5	-	-	2	-	-	Sveta Ana
Sveti Andraž v Slov. goricah	1	40,0	-	-	1	-	-	Sveti Andraž v Slov. goricah
Sveti Jurij	4	35,3	2	-	2	-	-	Sveti Jurij
Šalovci	3	40,3	-	2	-	1	-	Šalovci
Šmartno ob Paki	6	39,8	2	1	1	1	1	Šmartno ob Paki
Tabor	3	54,7	-	-	1	2	-	Tabor
Velika Polana	1	43,0	-	-	1	-	-	Velika Polana
Veržej	3	47,3	-	1	1	1	-	Veržej
Vransko	3	40,3	-	2	-	1	-	Vransko
Vuzenica	12	41,9	1	5	3	3	-	Vuzenica
Zavrč	1	57,0	-	-	-	1	-	Zavrč
Žetale	2	28,5	1	1	-	-	-	Žetale

3.7 Kandidatke za članice občinskih svetov mestnih in drugih občin po šolski izobrazbi, volitve 10. 11. 2002

Women candidates for members of municipal councils of urban and other municipalities by school education, 10 November 2002 election

Mestne občine Druge občine	Skupaj Total	Šolska izobrazba School education									Urban municipalities Other municipalities
		nedokončana osnovna šola unfinished elementary school	osnovna šola elemen- tary school	2-3 - letna poklicna šola 2-3-year vocational school	4-5 - letna srednja šola 4-5-year secondary school	višja šola non- university college	visoka šola, fakulteta, akademija university, faculty, academy	magisterij master's degree or spe- cialisation	doktorat znanosti doctor's degree	neznano unknown	
SLOVENIJA - SKUPAJ	4976	13	215	573	2052	670	1151	69	67	166	SLOVENIA - TOTAL
Proporcionalni sistem Proportional system											
Mestne občine - skupaj	1121	1	29	88	446	132	323	26	31	45	Urban municipalities - total
Celje	89	-	-	8	41	13	24	1	1	1	Celje
Koper/Capodistria	120	1	1	12	61	1	39	1	4	-	Koper/Capodistria
Kranj	138	-	11	16	65	21	21	-	-	4	Kranj
Ljubljana	185	-	2	5	58	24	67	7	13	9	Ljubljana
Maribor	236	-	3	25	100	28	52	7	4	17	Maribor
Murska Sobota	26	-	1	1	5	6	13	-	-	-	Murska Sobota
Nova Gorica	92	-	-	4	35	12	32	3	4	2	Nova Gorica
Novo mesto	74	-	7	2	22	11	29	2	-	1	Novo mesto
Ptuj	53	-	-	4	15	12	19	2	-	1	Ptuj
Slovenj Gradec	45	-	-	2	14	2	11	2	4	10	Slovenj Gradec
Velenje	63	-	4	9	30	2	16	1	1	-	Velenje
Druge občine - skupaj	3715	11	181	474	1549	500	805	41	36	118	Other municipalities - total
Ajdovščina	35	-	-	5	16	3	7	1	1	2	Ajdovščina
Beltinci	18	1	1	2	8	2	3	1	-	-	Beltinci
Bled	49	-	-	4	18	2	25	-	-	-	Bled
Bohinj	20	-	1	6	4	6	3	-	-	-	Bohinj
Borovnica	14	-	-	3	8	2	1	-	-	-	Borovnica
Bovec	19	-	2	4	10	-	3	-	-	-	Bovec
Braslovče	11	-	1	-	7	1	2	-	-	-	Braslovče
Brda	10	-	-	1	4	1	4	-	-	-	Brda
Brezovica	24	-	2	4	13	3	2	-	-	-	Brezovica
Brežice	53	3	1	7	22	4	14	2	-	-	Brežice
Cerklje na Gorenjskem	11	-	1	3	5	1	1	-	-	-	Cerklje na Gorenjskem
Cerknica	29	-	-	3	11	7	8	-	-	-	Cerknica
Cerkno	12	-	3	2	4	1	2	-	-	-	Cerkno
Črenšovci	8	-	-	1	5	-	2	-	-	-	Črenšovci
Črna na Koroškem	17	1	1	5	4	3	3	-	-	-	Črna na Koroškem
Črnomelj	31	-	1	3	12	3	4	-	3	5	Črnomelj
Divača	26	-	1	3	8	3	11	-	-	-	Divača
Dobrepolje	13	-	1	2	3	4	3	-	-	-	Dobrepolje
Dobrova - Polhov Gradec	18	-	2	1	10	-	2	2	1	-	Dobrova - Polhov Gradec
Dol pri Ljubljani	23	-	-	5	14	3	1	-	-	-	Dol pri Ljubljani
Dolenjske Toplice	15	-	2	4	4	2	2	-	1	-	Dolenjske Toplice
Domžale	37	-	4	3	8	10	8	2	2	-	Domžale
Dravograd	33	-	-	2	16	5	10	-	-	-	Dravograd
Duplek	20	-	1	3	7	6	3	-	-	-	Duplek
Gorenja vas - Poljane	6	-	1	1	2	-	2	-	-	-	Gorenja vas - Poljane
Gorišnica	20	-	2	2	11	2	3	-	-	-	Gorišnica
Gornja Radgona	47	-	5	19	12	6	4	-	1	-	Gornja Radgona
Gornji Petrovci	11	-	7	4	-	-	-	-	-	-	Gornji Petrovci
Grosuplje	21	-	1	2	8	4	4	1	1	-	Grosuplje
Hajdina	8	-	-	1	4	-	2	1	-	-	Hajdina
Hoče - Slivnica	28	-	-	2	14	5	5	-	-	2	Hoče - Slivnica
Hrastnik	27	-	4	3	5	5	10	-	-	-	Hrastnik

3.7 Kandidatke za članice občinskih svetov mestnih in drugih občin po šolski izobrazbi, volitve 10. 11. 2002 (nadaljevanje)

Women candidates for members of municipal councils of urban and other municipalities by school education, 10 November 2002 election (continued)

Mestne občine Druge občine	Skupaj Total	Šolska izobrazba School education									Urban municipalities Other municipalities
		nedokončana osnovna šola unfinished elementary school	osnovna šola elementary school	2-3 - letna poklicna šola 2-3-year vocational school	4-5 - letna srednja šola 4-5-year secondary school	višja šola non-university college	visoka šola, fakulteta, akademija university, faculty, academy	magisterij master's degree or specialisation	doktorat znanosti doctor's degree	neznano unknown	
Proporcionalni sistem Proportional system											
Hrpelje - Kozina	24	-	-	4	13	3	4	-	-	-	Hrpelje - Kozina
Idrija	23	-	6	2	8	4	3	-	-	-	Idrija
Ig	11	-	-	1	4	2	3	-	-	1	Ig
Ilirska Bistrica	59	-	-	11	25	11	11	-	-	1	Ilirska Bistrica
Ivančna Gorica	26	-	-	1	10	6	5	-	3	1	Ivančna Gorica
Izola/Isola	71	-	2	6	39	7	15	-	1	1	Izola/Isola
Jesenice	45	-	1	14	17	10	3	-	-	-	Jesenice
Kamnik	57	-	-	10	15	10	15	-	2	5	Kamnik
Kanal	33	-	3	3	14	5	8	-	-	-	Kanal
Kidričevo	25	-	-	-	1	-	-	-	-	24	Kidričevo
Kobarid	26	-	-	3	11	1	9	-	-	2	Kobarid
Kočevo	43	-	1	7	13	10	11	1	-	-	Kočevo
Komen	15	-	-	6	4	-	5	-	-	-	Komen
Komenda	19	-	3	1	6	3	5	-	1	-	Komenda
Kozje	15	-	-	2	8	2	3	-	-	-	Kozje
Kranjska Gora	26	-	3	2	8	8	5	-	-	-	Kranjska Gora
Križevci	8	-	-	2	3	1	2	-	-	-	Križevci
Krško	55	-	-	9	28	5	12	-	-	1	Krško
Kungota	24	-	6	4	7	3	4	-	-	-	Kungota
Laško	25	-	1	1	8	2	10	1	-	2	Laško
Lenart	40	-	3	4	20	4	9	-	-	-	Lenart
Lendava/Lendva	67	-	2	1	31	15	16	1	1	-	Lendava/Lendva
Litija	31	-	2	2	16	-	10	-	-	1	Litija
Ljutomer	53	-	2	11	18	6	14	1	1	-	Ljutomer
Logatec	16	-	-	3	3	1	5	-	-	4	Logatec
Loška dolina	12	-	1	1	2	3	5	-	-	-	Loška dolina
Lovrenc na Pohorju	14	-	1	3	7	2	1	-	-	-	Lovrenc na Pohorju
Lukovica	16	-	-	2	9	-	4	1	-	-	Lukovica
Majšperk	20	-	3	2	7	4	3	1	-	-	Majšperk
Medvode	40	-	-	8	21	-	9	1	-	1	Medvode
Mengeš	29	-	1	2	15	7	4	-	-	-	Mengeš
Metlika	24	-	1	2	9	3	9	-	-	-	Metlika
Mežica	25	-	-	2	15	3	5	-	-	-	Mežica
Miklavž na Dravskem polju	42	-	-	7	21	5	4	-	-	5	Miklavž na Dravskem polju
Miren - Kostanjevica	20	-	3	2	8	5	2	-	-	-	Miren - Kostanjevica
Mislinja	19	-	-	3	3	7	6	-	-	-	Mislinja
Moravče	16	-	4	2	8	1	1	-	-	-	Moravče
Moravske Toplice	17	-	2	3	9	1	2	-	-	-	Moravske Toplice
Mozirje	23	-	-	-	10	6	5	-	-	2	Mozirje
Muta	19	-	-	3	8	7	1	-	-	-	Muta
Naklo	16	-	2	2	5	1	6	-	-	-	Naklo
Oplotnica	16	-	2	2	9	1	2	-	-	-	Oplotnica
Ormož	30	-	1	2	19	1	5	1	1	-	Ormož
Pesnica	42	2	2	9	11	7	9	-	-	2	Pesnica
Piran/Pirano	66	-	-	5	17	14	25	-	-	5	Piran/Pirano
Pivka	35	1	5	4	16	5	4	-	-	-	Pivka
Podčetrtek	16	-	3	3	6	2	2	-	-	-	Podčetrtek
Polzela	20	-	5	1	10	3	1	-	-	-	Polzela
Postojna	61	1	-	4	31	4	20	-	1	-	Postojna
Prebold	15	-	2	3	8	2	-	-	-	-	Prebold
Prevalje	59	-	1	1	32	8	15	2	-	-	Prevalje
Puconci	4	-	-	1	2	-	1	-	-	-	Puconci
Rače - Fram	17	-	-	4	5	1	6	1	-	-	Rače - Fram

3.7 Kandidatke za članice občinskih svetov mestnih in drugih občin po šolski izobrazbi, volitve 10. 11. 2002 (nadaljevanje)

Women candidates for members of municipal councils of urban and other municipalities by school education, 10 November 2002 election (continued)

Mestne občine Druge občine	Skupaj Total	Šolska izobrazba School education									Urban municipalities Other municipalities
		nedokončana osnovna šola unfinished elementary school	osnovna šola elementary school	2-3 - letna poklicna šola 2-3-year vocational school	4-5 - letna srednja šola 4-5-year secondary school	višja šola non-university college	visoka šola, fakulteta, akademija university, faculty, academy	magisterij master's degree or specialisation	doktorat znanosti doctor's degree	neznano unknown	
Proporcionalni sistem Proportional system											
Radeče	22	-	-	-	-	-	-	-	-	22	Radeče
Radenci	21	-	2	3	6	3	7	-	-	-	Radenci
Radlje ob Dravi	29	-	2	4	17	3	3	-	-	-	Radlje ob Dravi
Radovljica	84	-	5	8	43	7	19	1	1	-	Radovljica
Ravne na Koroškem	66	-	-	13	22	13	13	1	4	-	Ravne na Koroškem
Ribnica	18	-	1	1	3	6	7	-	-	-	Ribnica
Rogaška Slatina	44	-	-	5	20	10	7	2	-	-	Rogaška Slatina
Rogašovci	12	-	1	2	4	-	5	-	-	-	Rogašovci
Rogatec	21	-	4	8	6	2	1	-	-	-	Rogatec
Ruše	45	-	2	1	25	5	11	1	-	-	Ruše
Selnica ob Dravi	40	-	-	1	15	5	9	-	1	9	Selnica ob Dravi
Semič	20	-	4	5	5	2	4	-	-	-	Semič
Sevnica	16	-	1	-	4	4	6	1	-	-	Sevnica
Sežana	50	-	-	2	29	3	14	1	1	-	Sežana
Slovenska Bistrica	41	-	-	1	23	7	5	-	1	4	Slovenska Bistrica
Slovenske Konjice	45	-	-	6	21	7	10	-	1	-	Slovenske Konjice
Starše	17	-	-	3	10	2	1	1	-	-	Starše
Šempeter - Vrtojba	33	-	1	3	18	2	6	-	3	-	Šempeter - Vrtojba
Šenčur	12	-	-	-	6	3	2	1	-	-	Šenčur
Šentilj	51	-	2	9	21	9	10	-	-	-	Šentilj
Šentjernej	16	-	-	1	10	3	2	-	-	-	Šentjernej
Šentjur	39	-	2	7	16	5	9	-	-	-	Šentjur
Škocjan	17	-	1	1	5	1	9	-	-	-	Škocjan
Škofja Loka	63	-	4	10	26	5	15	3	-	-	Škofja Loka
Škofljica	17	-	-	-	11	3	3	-	-	-	Škofljica
Šmarje pri Jelšah	33	-	2	1	16	4	6	-	2	2	Šmarje pri Jelšah
Šmartno pri Litiji	26	-	1	4	12	2	7	-	-	-	Šmartno pri Litiji
Šoštanj	28	-	-	7	10	3	7	1	-	-	Šoštanj
Štore	17	1	-	3	9	2	2	-	-	-	Štore
Tišina	4	-	-	-	3	1	-	-	-	-	Tišina
Tolmin	33	-	4	1	11	7	10	-	-	-	Tolmin
Trbovlje	45	-	4	10	18	5	7	1	-	-	Trbovlje
Trebnje	28	-	-	3	10	3	12	-	-	-	Trebnje
Trzin	16	-	-	-	7	2	4	1	-	2	Trzin
Tržič	44	-	1	7	21	3	7	-	-	5	Tržič
Tumišče	15	-	2	1	7	2	3	-	-	-	Tumišče
Velike Lašče	8	-	2	-	3	-	2	1	-	-	Velike Lašče
Videm	13	-	-	3	7	2	-	-	-	1	Videm
Vipava	23	-	-	5	9	4	4	1	-	-	Vipava
Vodice	18	-	-	-	13	-	2	-	-	3	Vodice
Vojnik	37	-	3	5	18	6	5	-	-	-	Vojnik
Vrhnika	38	-	1	4	19	6	7	-	1	-	Vrhnika
Zagorje ob Savi	38	-	2	5	9	7	14	1	-	-	Zagorje ob Savi
Zreče	14	-	1	2	6	1	4	-	-	-	Zreče
Žalec	38	-	-	4	20	5	8	1	-	-	Žalec
Železniki	16	-	-	-	9	1	4	-	-	2	Železniki
Žiri	20	-	5	5	4	2	4	-	-	-	Žiri
Žirovnica	23	1	1	-	8	5	7	-	-	1	Žirovnica
Žužemberk	17	-	1	7	4	1	3	1	-	-	Žužemberk

3.7 Kandidatke za članice občinskih svetov mestnih in drugih občin po šolski izobrazbi, volitve 10. 11. 2002 (nadaljevanje)

Women candidates for members of municipal councils of urban and other municipalities by school education, 10 November 2002 election (continued)

Mestne občine Druge občine	Skupaj Total	Šolska izobrazba School education									Urban municipalities Other municipalities
		nedokončana osnovna šola unfinished elementary school	osnovna šola elementary school	2-3 - letna poklicna šola 2-3-year vocational school	4-5 - letna srednja šola 4-5-year secondary school	višja šola non-university college	visoka šola, fakulteta, akademija university, faculty, academy	magisterij master's degree or specialisation	doktorat znanosti doctor's degree	neznano unknown	
Večinski sistem Majority system											
Druge občine - skupaj	140	1	5	11	57	38	23	2	-	3	Other municipalities - total
Benedikt	4	-	-	-	3	1	-	-	-	-	Benedikt
Bistrica ob Sotli	2	-	-	-	1	-	1	-	-	-	Bistrica ob Sotli
Bloke	2	-	-	-	-	1	1	-	-	-	Bloke
Cankova	4	-	-	-	2	2	-	-	-	-	Cankova
Cerkvenjak	6	-	-	2	2	1	1	-	-	-	Cerkvenjak
Destnik	3	-	-	1	-	1	-	1	-	-	Destnik
Dobje	1	-	-	-	-	1	-	-	-	-	Dobje
Dobrna	4	-	-	-	1	2	1	-	-	-	Dobrna
Dobrovnik/Dobronak	2	-	1	-	1	-	-	-	-	-	Dobrovnik/Dobronak
Domava	2	-	-	-	2	-	-	-	-	-	Domava
Gornji Grad	5	-	1	-	2	1	1	-	-	-	Gornji Grad
Grad	2	-	-	-	1	-	1	-	-	-	Grad
Horjul	2	-	-	-	1	1	-	-	-	-	Horjul
Jezersko	3	-	-	1	1	1	-	-	-	-	Jezersko
Juršinci	1	-	-	-	-	-	1	-	-	-	Juršinci
Kobilje	1	-	-	-	1	-	-	-	-	-	Kobilje
Kostel	3	-	-	-	-	3	-	-	-	-	Kostel
Ljubno	8	-	-	1	3	3	1	-	-	-	Ljubno
Luče	3	-	-	-	-	3	-	-	-	-	Luče
Markovci	3	-	-	-	3	-	-	-	-	-	Markovci
Mirna Peč	1	-	-	-	-	-	1	-	-	-	Mirna Peč
Nazarje	8	-	2	-	2	2	2	-	-	-	Nazarje
Odranci	3	-	-	-	1	1	1	-	-	-	Odranci
Osilnica	2	-	-	-	1	-	1	-	-	-	Osilnica
Podlehnik	5	-	-	2	1	1	1	-	-	-	Podlehnik
Podvelka	7	-	-	2	2	3	-	-	-	-	Podvelka
Preddvor	5	-	-	1	4	-	-	-	-	-	Preddvor
Razkrižje	1	-	-	-	-	1	-	-	-	-	Razkrižje
Ribnica na Pohorju	3	-	-	-	3	-	-	-	-	-	Ribnica na Pohorju
Sodražica	2	-	-	-	2	-	-	-	-	-	Sodražica
Solčava	1	-	-	-	-	-	1	-	-	-	Solčava
Sveta Ana	2	-	-	-	1	-	1	-	-	-	Sveta Ana
Sveti Andraž v Slov. goricah	1	-	-	-	1	-	-	-	-	-	Sveti Andraž v Slov. goricah
Sveti Jurij	4	-	-	1	-	-	-	-	-	3	Sveti Jurij
Šalovci	3	-	1	-	-	1	1	-	-	-	Šalovci
Šmartno ob Paki	6	-	-	-	2	2	1	1	-	-	Šmartno ob Paki
Tabor	3	1	-	-	1	1	-	-	-	-	Tabor
Velika Polana	1	-	-	-	1	-	-	-	-	-	Velika Polana
Veržej	3	-	-	-	1	1	1	-	-	-	Veržej
Vransko	3	-	-	-	3	-	-	-	-	-	Vransko
Vuzenica	12	-	-	-	5	4	3	-	-	-	Vuzenica
Zavrč	1	-	-	-	-	-	1	-	-	-	Zavrč
Žetale	2	-	-	-	2	-	-	-	-	-	Žetale

3.8 Kandidatke za članice občinskih svetov mestnih in drugih občin po poklicnih skupinah oz. statusu, volitve 10. 11. 2002

Women candidates for members of municipal councils of urban and other municipalities by occupational groups or status, 10 November 2002 election

	Skupaj Total	Poklicne skupine oz. status ¹⁾ Occupational groups or status ¹⁾															Urban municipalities Other municipalities
		zakonodajalci/ zakonodajalke, visoki uradniki/ visoke uradnice menedžerji/ menedžerke legislators, senior officials and managers	strokovnjaki/ strokovnjakinje professionals	tehniki/ tehničarji/ druge strokovne sodelavke technicians and associate professionals	uradniki/ uradnice clerks	poklici za storitve, prodajalci/ prodajalke service workers and shop and market sales workers	kmetovalci/ kmetovalke, gozdarji/ gozdarke, ribiči/ ribičice, lovci/ lovke skilled agricultural and fishery workers	poklici za neindustrijski način dela crafts and related trades workers	upravljalci/ upravljalke strojev in naprav, industrijski izdelovalci/ izdelovalke in sestavljajci/ sestavljajke plant and machine operators and assemblers	poklici za preprosta dela elementary occupations	vojaški poklici armed forces	osebe z lastnimi dohodki persons with income of their own	vzdrževane osebe dependents	druge vzdrževane osebe other supported persons	ne zaposleni unemployed	neznano unknown	
SLOVENIJA - SKUPAJ	4976	511	763	653	427	381	97	134	44	63	2	1021	619	13	110	138	SLOVENIA - TOTAL
Proportionalni sistem Proportional system																	
Mestne občine - skupaj	1121	195	209	105	85	54	3	19	3	7	-	247	146	-	39	9	Urban municipalities - total
Celje	89	19	9	7	10	-	-	-	1	-	-	22	16	-	5	-	Celje
Koper/Capodistria	120	11	23	9	9	16	-	-	-	-	-	21	28	-	3	-	Koper/Capodistria
Kranj	138	5	8	9	22	8	-	12	2	3	-	34	31	-	3	1	Kranj
Ljubljana	185	54	51	12	9	3	-	-	-	1	-	32	15	-	4	4	Ljubljana
Maribor	236	52	35	25	9	22	1	2	-	1	-	51	20	-	16	2	Maribor
Murska Sobota	26	3	15	1	-	1	1	-	-	1	-	3	-	-	1	-	Murska Sobota
Nova Gorica	92	23	26	7	6	2	-	-	-	-	-	14	11	-	1	2	Nova Gorica
Novo mesto	74	12	12	10	4	2	1	2	-	1	-	16	10	-	4	-	Novo mesto
Ptuj	53	4	12	15	2	-	-	1	-	-	-	15	3	-	1	-	Ptuj
Slovenj Gradec	45	11	7	5	-	-	-	1	-	-	-	18	3	-	-	-	Slovenj Gradec
Velenje	63	1	11	5	14	-	-	1	-	-	-	21	9	-	1	-	Velenje
Druge občine - skupaj	3715	312	526	514	329	317	89	113	38	53	2	748	468	13	69	124	Other municipalities - total
Ajdovščina	35	6	7	1	3	2	-	-	1	-	-	6	7	-	-	2	Ajdovščina
Beltinci	18	2	3	5	1	2	-	-	-	-	-	5	-	-	-	-	Beltinci
Bled	49	8	14	4	7	4	-	2	-	-	-	7	3	-	-	-	Bled
Bohinj	20	1	-	3	3	-	2	4	-	-	-	7	-	-	-	-	Bohinj
Borovnica	14	-	-	4	1	-	-	-	-	-	-	6	3	-	-	-	Borovnica
Bovec	19	1	2	1	-	2	-	7	3	-	-	-	3	-	-	-	Bovec
Braslovče	11	3	-	3	-	-	1	-	1	-	-	2	1	-	-	-	Braslovče
Brdra	10	1	1	3	1	-	-	-	-	-	-	3	-	-	1	-	Brdra
Brezovica	24	-	1	8	3	3	-	1	-	-	-	7	1	-	-	-	Brezovica
Brežice	53	3	2	8	8	2	4	-	-	-	-	17	6	1	2	-	Brežice
Cerklje na Gorenjskem	11	-	1	-	-	3	1	-	-	1	-	3	-	1	1	-	Cerklje na Gorenjskem
Cerknica	29	3	2	8	2	2	-	-	-	1	-	5	6	-	-	-	Cerknica
Cerkno	12	-	2	1	-	1	-	-	-	1	-	7	-	-	-	-	Cerkno
Črenšovci	8	1	-	-	4	1	-	-	-	-	-	1	1	-	-	-	Črenšovci
Črna na Koroškem	17	2	6	1	-	2	1	-	-	-	-	3	2	-	-	-	Črna na Koroškem
Črnomelj	31	4	7	1	1	2	1	-	1	-	-	4	10	-	-	-	Črnomelj
Divča	26	4	12	1	1	-	2	-	-	2	1	3	-	-	-	-	Divča
Dobrepolje	13	-	6	2	-	-	-	-	-	1	-	4	-	-	-	-	Dobrepolje
Dobrova - Polhov Gradec	18	-	5	7	-	3	-	-	-	-	-	-	3	-	-	-	Dobrova - Polhov Gradec
Dol pri Ljubljani	23	-	1	1	10	3	1	1	-	-	-	4	2	-	-	-	Dol pri Ljubljani
Dolenjske Toplice	15	-	2	1	-	2	-	1	-	1	-	8	-	-	-	-	Dolenjske Toplice
Domžale	37	13	5	3	2	1	2	-	-	-	-	7	4	-	-	-	Domžale
Dravograd	33	1	1	3	2	5	1	9	-	1	-	5	2	-	3	-	Dravograd
Duplek	20	-	7	3	1	2	1	1	-	-	-	4	1	-	-	-	Duplek
Gorenja vas - Poljane	6	1	2	-	-	1	-	1	-	-	-	-	1	-	-	-	Gorenja vas - Poljane
Gorišnica	20	4	1	2	2	-	1	-	-	1	-	5	4	-	-	-	Gorišnica
Gornja Radgona	47	1	10	10	-	3	3	-	-	-	-	15	3	-	2	-	Gornja Radgona

1) Kandidati, ki so delovno aktivni so prikazani po poklicnih skupinah, kandidati, ki niso delovno aktivne pa po statusu.
Candidates in the labour force are shown by occupational groups, while candidates outside of the labour force are shown by status.

3.8 Kandidatke za članice občinskih svetov mestnih in drugih občin po poklicnih skupinah oz. statusu, volitve 10. 11. 2002 (nadaljevanje)
Women candidates for members of municipal councils of urban and other municipalities by occupational groups or status, 10 November 2002 election (continued)

	Mestne občine Druge občine	Skupaj Total	Poklicne skupine oz. status ¹⁾ Occupational groups or status ¹⁾														Urban municipalities Other municipalities
			zakono- dajalci/ zakono- dajalke, visoki uradniki/ visoke uradnice mened- žerji/ mened- žerke legisla- tors, senior officials and mana- gers	strokov- njaki/ strokov- njakinje profes- sionals	tehnik/ tehnice in drugi strokovni sode- lavci/ druge stro- kovne sode- lavke techni- cians and associa- te profes- sionals	uradniki/ uradnice clerks	poklici za stonitve, proda- jalci/ proda- jalke service workers and shop and market sales workers	kmeto- valci/ kmeto- valke, gozdarji/ gozdar- ke, ribiči/ lovci/ lovke skilled agricultu- ral and fishery workers	poklici za neindu- strijski način dela crafts and related trades workers	uprav- ljalci/ uprav- ljalke strojev in naprav, industri- ski izde- lovalci/ izdelo- valke in sestav- ljalci/ sestav- ljalke plant and machine ope- rators and assem- blers	poklici za pre- prosta dela elemen- tary occu- pations	vojaški poklici armed forces	osebe z lastnimi dohodki persons with income of their own	vzdrže- vane osebe depend- ents	druge vzdrže- vane osebe other suppor- ted persons	neza- posleni unem- ployed	
Proportionalni sistem Proportional system																	
Gornji Petrovci	11	-	-	-	-	-	-	7	-	-	4	-	-	-	-	Gornji Petrovci	
Grosuplje	21	5	2	4	-	-	2	-	-	3	5	-	-	-	-	Grosuplje	
Hajdina	8	-	1	5	-	-	-	-	-	1	-	-	-	-	1	Hajdina	
Hoče - Slivnica	28	4	-	5	2	1	2	2	-	-	7	5	-	-	-	Hoče - Slivnica	
Hrastnik	27	7	1	6	1	2	-	1	-	1	5	-	-	-	3	Hrastnik	
Hrpelje - Kozina	24	3	1	4	5	-	-	-	1	-	4	5	-	-	1	Hrpelje - Kozina	
Idrinja	23	2	1	4	1	2	-	1	-	2	6	4	-	-	-	Idrinja	
Ig	11	1	3	-	2	-	-	-	-	-	5	-	-	-	-	Ig	
Ilirska Bistrica	59	-	13	2	14	9	2	-	-	-	5	12	1	1	-	Ilirska Bistrica	
Ivančna Gorica	26	3	11	3	1	-	2	1	-	-	1	4	-	-	-	Ivančna Gorica	
Izola/Isola	71	9	9	6	8	6	-	-	-	-	14	19	-	-	-	Izola/Isola	
Jesenice	45	1	3	10	2	8	-	-	-	-	16	4	1	-	-	Jesenice	
Kamnik	57	-	7	11	3	4	-	9	-	-	16	6	-	1	-	Kamnik	
Kanal	33	7	6	3	-	3	-	1	1	1	6	4	-	-	1	Kanal	
Kidričevo	25	-	-	1	-	-	-	-	-	-	-	-	-	-	24	Kidričevo	
Kobarid	26	2	11	8	1	-	-	-	-	1	2	1	-	-	-	Kobarid	
Kočevo	43	9	1	3	8	1	1	8	-	2	6	2	-	2	-	Kočevo	
Komen	15	-	2	2	5	-	-	1	-	-	4	1	-	-	-	Komen	
Komenda	19	2	4	1	2	-	1	-	-	-	8	1	-	-	-	Komenda	
Kozje	15	4	2	3	3	-	1	-	-	-	2	-	-	-	-	Kozje	
Kranjska Gora	26	-	8	4	1	-	1	1	-	-	8	3	-	-	-	Kranjska Gora	
Križevci	8	1	2	1	-	2	-	-	-	-	-	-	-	1	1	Križevci	
Krško	55	1	4	14	4	7	-	1	-	-	4	18	-	2	-	Krško	
Kungota	24	2	-	2	1	3	5	1	2	-	4	2	-	1	1	Kungota	
Laško	25	3	5	1	4	2	1	1	-	1	6	1	-	-	-	Laško	
Lenart	40	-	9	2	7	5	3	2	-	1	10	1	-	-	-	Lenart	
Lendava/Lendva	67	13	4	24	8	4	-	2	-	1	4	3	-	4	-	Lendava/Lendva	
Litija	31	3	6	5	-	2	1	1	1	-	3	8	1	-	-	Litija	
Ljutomer	53	-	11	-	13	5	2	2	3	-	10	1	-	5	1	Ljutomer	
Logatec	16	1	3	2	1	4	-	-	-	-	4	1	-	-	-	Logatec	
Loška dolina	12	-	-	4	3	1	-	1	1	-	1	1	-	-	-	Loška dolina	
Lovrenc na Pohorju	14	-	-	1	2	2	-	2	-	2	4	-	1	-	-	Lovrenc na Pohorju	
Lukovica	16	4	5	1	2	-	-	-	-	1	3	-	-	-	-	Lukovica	
Majšperk	20	-	4	2	2	3	-	1	-	-	2	5	-	1	-	Majšperk	
Medvode	40	3	6	5	1	2	1	-	-	-	10	7	-	-	5	Medvode	
Mengeš	29	-	3	6	4	-	-	-	1	-	2	11	-	2	-	Mengeš	
Metlika	24	2	8	1	-	2	-	2	-	-	7	1	-	1	-	Metlika	
Mežica	25	-	5	5	3	1	-	2	-	-	5	3	-	1	-	Mežica	
Miklavž na Dravskem polju	42	3	3	1	2	11	-	1	-	-	6	10	-	2	3	Miklavž na Dravskem polju	
Miren - Kostanjevica	20	1	3	2	1	2	-	-	-	-	7	4	-	-	-	Miren - Kostanjevica	
Mislinja	19	1	3	4	-	7	-	-	-	-	4	-	-	-	-	Mislinja	
Moravče	16	-	1	3	-	2	1	-	2	-	3	3	-	1	-	Moravče	
Moravske Toplice	17	-	4	2	2	2	-	-	1	1	-	5	-	-	-	Moravske Toplice	
Mozirje	23	1	-	12	-	-	1	-	-	-	7	2	-	-	-	Mozirje	
Muta	19	1	-	5	5	2	-	-	-	1	4	1	-	-	-	Muta	
Naklo	16	-	2	1	-	-	-	4	-	1	4	4	-	-	-	Naklo	
Oplotnica	16	-	2	9	-	-	-	2	-	2	-	-	-	-	-	Oplotnica	
Ormož	30	-	5	3	4	4	1	-	-	-	5	7	-	-	1	Ormož	
Pesnica	42	2	3	3	6	5	3	-	-	-	11	8	-	1	-	Pesnica	
Piran/Pirano	66	13	14	6	4	5	1	-	-	-	15	5	-	-	3	Piran/Pirano	
Pivka	35	1	1	10	3	4	-	-	1	-	12	2	-	1	-	Pivka	
Podčetrtek	16	1	3	2	1	2	-	-	-	-	5	2	-	-	-	Podčetrtek	
Polzela	20	-	2	4	3	-	-	-	-	2	8	-	1	-	-	Polzela	

3.8 Kandidatke za članice občinskih svetov mestnih in drugih občin po poklicnih skupinah oz. statusu, volitve 10. 11. 2002 (nadaljevanje)

Women candidates for members of municipal councils of urban and other municipalities by occupational groups or status, 10 November 2002 election (continued)

Mestne občine Druge občine	Skupaj Total	Poklicne skupine oz. status ¹⁾ Occupational groups or status ¹⁾														Urban municipalities Other municipalities	
		zakono- dajalci/ zakono- dajalke, visoki uradniki/ visoke uradnice mened- žerji/ mened- žerke legisla- tors, senior officials and mana- gers	strokov- njaki/ strokov- njakinje profes- sionals	tehniki/ tehničarje in drugi strokovni sode- lavci/ druge stro- kovne sode- lavke techni- cians and associ- ate profes- sionals	uradniki/ uradnice clerks	poklici za storitve, proda- jalci/ proda- jalke service workers and shop and market sales workers	kmeto- valci/ kmeto- valke, gozdar- je, ribičji/ ribovski/ lovci/ lovke skilled agricultu- ral and fishery workers	poklici za neindu- strijski način dela crafts and related trades workers	uprav- ljalci/ uprav- ljalke strojev in naprav, industri- jski izde- lovalci/ izdelo- valci in sestav- ljalci/ sestav- ljalke plant and machine opera- tors and assem- blers	poklici za pre- prosta dela elemen- tary occu- pations	vojaški poklici armed forces	osebe z lastnimi dohodki persons with income of their own	vzdrže- vane osebe depend- ents	druge vzdrže- vane osebe other suppor- ted persons	neza- posleni unem- ployed		neznano unknown
		Proportionalni sistem Proportional system															
Postojna	61	7	5	14	4	-	1	-	-	-	-	11	15	-	3	1	Postojna
Prebold	15	-	-	5	3	2	1	2	-	2	-	-	-	-	-	-	Prebold
Prevalje	59	5	17	6	5	5	1	-	-	-	-	10	10	-	-	-	Prevalje
Puonci	4	1	-	-	1	2	-	-	-	-	-	-	-	-	-	-	Puonci
Rače - Fram	17	3	1	1	1	1	1	-	1	-	-	4	3	-	-	1	Rače - Fram
Radeče	22	-	-	-	-	-	-	-	-	-	-	-	-	-	-	22	Radeče
Radenci	21	1	5	-	3	3	-	-	-	1	-	6	2	-	-	-	Radenci
Radlje ob Dravi	29	1	3	4	5	4	-	-	1	-	-	7	3	-	1	-	Radlje ob Dravi
Radovljica	84	4	15	5	5	13	1	-	-	3	-	19	17	-	1	1	Radovljica
Ravne na Koroškem	66	11	14	14	-	8	1	-	1	-	-	10	6	-	1	-	Ravne na Koroškem
Ribnica	18	2	5	3	2	-	-	-	-	-	-	3	3	-	-	-	Ribnica
Rogaška Slatina	44	10	7	2	4	1	-	-	-	-	-	12	2	-	6	-	Rogaška Slatina
Rogašovci	12	-	3	3	3	-	-	1	-	-	-	1	-	-	1	-	Rogašovci
Rogatec	21	1	-	2	-	1	-	-	-	1	-	8	3	-	5	-	Rogatec
Ruše	45	2	3	4	9	4	4	-	-	-	-	12	5	-	2	-	Ruše
Selnica ob Dravi	40	2	3	11	3	2	-	-	1	-	-	12	2	1	-	3	Selnica ob Dravi
Semič	20	2	3	2	1	-	1	-	-	4	-	7	-	-	-	-	Semič
Sevnica	16	2	-	-	1	-	-	8	-	-	-	4	1	-	-	-	Sevnica
Sežana	50	12	-	12	5	7	-	-	-	-	-	6	8	-	-	-	Sežana
Slovenska Bistrica	41	-	-	-	-	-	-	-	-	-	-	-	1	-	-	40	Slovenska Bistrica
Slovenske Konjice	45	8	13	6	-	1	-	1	-	-	-	8	7	-	1	-	Slovenske Konjice
Starše	17	-	3	1	3	4	-	-	-	-	-	5	1	-	-	-	Starše
Šempeter - Vrtojba	33	3	7	4	-	5	-	-	-	-	-	6	2	-	6	-	Šempeter - Vrtojba
Šenčur	12	1	2	2	3	-	1	-	-	-	-	2	1	-	-	-	Šenčur
Šentilj	51	1	18	7	6	4	-	-	-	-	-	4	7	-	1	3	Šentilj
Šentjernej	16	4	1	4	1	1	-	-	-	-	-	1	4	-	-	-	Šentjernej
Šentjur	39	2	6	6	5	2	5	2	-	-	-	7	4	-	-	-	Šentjur
Škocjan	17	1	5	4	1	2	-	-	-	-	-	2	2	-	-	-	Škocjan
Škofja Loka	63	8	7	6	7	5	-	-	-	4	-	19	4	3	-	-	Škofja Loka
Škofljica	17	1	-	-	-	4	-	4	-	-	-	4	4	-	-	-	Škofljica
Šmarje pri Jelšah	33	5	5	2	-	1	2	-	1	-	-	8	9	-	-	-	Šmarje pri Jelšah
Šmartno pri Litiji	26	-	1	4	1	4	2	7	-	2	-	1	4	-	-	-	Šmartno pri Litiji
Šoštanj	28	2	4	2	-	5	1	-	-	-	-	5	8	1	-	-	Šoštanj
Štore	17	-	1	2	3	1	-	-	2	1	-	4	-	-	-	3	Štore
Tišina	4	2	-	-	-	-	-	-	-	-	-	1	-	1	-	-	Tišina
Tolmin	33	3	4	5	5	1	-	1	-	2	-	6	6	-	-	-	Tolmin
Trbovlje	45	1	2	5	1	8	1	3	-	-	1	18	5	-	-	-	Trbovlje
Trebnje	28	4	5	3	2	3	-	-	-	-	-	8	3	-	-	-	Trebnje
Trzin	16	4	1	2	1	-	-	1	-	-	-	4	3	-	-	-	Trzin
Tržič	44	3	2	1	2	13	-	2	-	1	-	11	8	-	-	1	Tržič
Turnišče	15	-	4	-	2	1	-	-	-	-	-	2	6	-	-	-	Turnišče
Velike Lašče	8	-	3	2	-	1	-	-	-	-	-	-	2	-	-	-	Velike Lašče
Videm	13	1	-	1	-	2	1	-	-	-	-	3	5	-	-	-	Videm
Vipava	23	3	2	3	8	1	1	1	2	2	-	-	-	-	-	-	Vipava
Vodice	18	-	1	3	2	2	1	-	-	-	-	4	5	-	-	-	Vodice
Vojnik	37	1	7	4	-	4	-	-	-	-	-	4	17	-	-	-	Vojnik
Vrhnika	38	3	4	11	7	2	-	-	-	-	-	9	2	-	-	-	Vrhnika
Zagorje ob Savi	38	5	4	3	8	2	2	-	-	-	-	9	5	-	-	-	Zagorje ob Savi
Zreče	14	1	2	1	1	4	-	2	-	-	-	2	1	-	-	-	Zreče
Žalec	38	3	3	11	3	3	2	-	-	-	-	11	2	-	-	-	Žalec
Železniki	16	-	5	1	1	-	-	-	-	-	-	-	3	-	-	6	Železniki
Žiri	20	-	3	-	-	3	2	1	2	-	-	9	-	-	-	-	Žiri
Žirovnica	23	1	8	5	-	1	2	-	-	-	-	5	-	-	-	1	Žirovnica
Žužemberk	17	-	2	3	4	2	1	-	-	1	-	2	2	-	-	-	Žužemberk

3.8 Kandidatke za članice občinskih svetov mestnih in drugih občin po poklicnih skupinah oz. statusu, volitve 10. 11. 2002 (nadaljevanje)

Women candidates for members of municipal councils of urban and other municipalities by occupational groups or status, 10. November 2002 election (continued)

	Skupaj Total	Poklicne skupine oz. status ¹⁾ Occupational groups or status ¹⁾															Urban municipalities Other municipalities
		zakonodajalci/ zakonodajalke, visoki uradniki/ visoke uradnice menedžerji/ menedžerke legislatori, senior officials and managers	strokovnjaki/ strokovnjakinje profesionalci	tehnik/ tehnice in drugi strokovni sodelavci/ druge strokovne sodelavke technicians and associate professionals	uradniki/ uradnice clerks	poklici za storitve, prodajalci/ prodajalke service workers and shop and market sales workers	kmetovalci/ kmetovalke, gozdarji/ gozdarke, ribiči/ ribičice, lovci/ lovke skilled agricultural and fishery workers	poklici za neindustrijski način dela crafts and related trades workers	upravljalci/ upravljalke strojev in naprav, industrijski izdelovalci/ izdelovalke in sestavljajci/ sestavljajke plant and machine operators and assemblers	poklici za preprosta dela elementary occupations	vojaški poklici armed forces	osebe z lastnimi dohodki with income of their own	vzdrževane osebe dependents	druge vzdrževane osebe other supported persons	nezaposleni unemployed	neznano unknown	
Druge občine - skupaj	140	4	28	34	13	10	5	2	3	3	-	26	5	-	2	5	Other municipalities - total
Benedikt	4	1	1	1	-	-	-	-	-	-	-	1	-	-	-	-	Benedikt
Bistrica ob Sotli	2	-	-	1	-	-	-	-	-	-	-	1	-	-	-	-	Bistrica ob Sotli
Bloke	2	-	1	1	-	-	-	-	-	-	-	-	-	-	-	-	Bloke
Cankova	4	-	2	1	-	-	-	-	-	-	-	1	-	-	-	-	Cankova
Cerkvenjak	6	-	1	1	1	2	-	-	-	1	-	-	-	-	-	-	Cerkvenjak
Destrnik	3	-	-	-	1	-	-	-	-	-	-	2	-	-	-	-	Destrnik
Dobje	1	-	-	-	-	-	-	-	-	-	-	1	-	-	-	-	Dobje
Dobrna	4	-	3	1	-	-	-	-	-	-	-	-	-	-	-	-	Dobrna
Dobrovnik/Dobronak	2	-	-	1	-	-	-	-	-	1	-	-	-	-	-	-	Dobrovnik/Dobronak
Dornava	2	-	-	2	-	-	-	-	-	-	-	-	-	-	-	-	Dornava
Gornji Grad	5	-	1	-	1	-	1	-	-	-	-	2	-	-	-	-	Gornji Grad
Grad	2	-	1	1	-	-	-	-	-	-	-	-	-	-	-	-	Grad
Horjul	2	-	-	1	-	-	-	-	-	-	-	-	-	-	-	1	Horjul
Jezersko	3	-	-	-	-	1	-	-	-	-	-	2	-	-	-	-	Jezersko
Juršinci	1	-	-	-	1	-	-	-	-	-	-	-	-	-	-	-	Juršinci
Kobilje	1	-	-	1	-	-	-	-	-	-	-	-	-	-	-	-	Kobilje
Kostel	3	1	-	1	-	-	-	-	-	-	-	1	-	-	-	-	Kostel
Ljubno	8	-	1	1	-	-	2	-	1	-	-	3	-	-	-	-	Ljubno
Luče	3	-	-	-	-	-	-	-	-	-	-	1	-	-	-	-	Luče
Markovci	3	-	-	1	1	-	-	-	-	-	-	1	-	-	-	-	Markovci
Mirna Peč	1	-	-	1	-	-	-	-	-	-	-	-	-	-	-	-	Mirna Peč
Nazarje	8	-	4	1	-	-	-	-	1	-	-	1	1	-	-	-	Nazarje
Odranci	3	-	2	1	-	-	-	-	-	-	-	-	-	-	-	-	Odranci
Osilnica	2	-	1	-	-	-	-	-	-	-	-	1	-	-	-	-	Osilnica
Podlehnik	5	1	1	-	1	-	-	-	-	-	-	1	-	-	-	1	Podlehnik
Podvelka	7	-	2	1	1	2	1	-	-	-	-	-	-	-	-	-	Podvelka
Preddvor	5	-	-	1	-	-	-	1	-	-	-	2	1	-	-	-	Preddvor
Razkrižje	1	-	1	-	-	-	-	-	-	-	-	-	-	-	-	-	Razkrižje
Ribnica na Pohorju	3	-	-	2	-	-	-	-	-	1	-	-	-	-	-	-	Ribnica na Pohorju
Sodražica	2	-	-	1	-	1	-	-	-	-	-	-	-	-	-	-	Sodražica
Solčava	1	-	1	-	-	-	-	-	-	-	-	-	-	-	-	-	Solčava
Sveta Ana	2	-	-	1	-	1	-	-	-	-	-	-	-	-	-	-	Sveta Ana
Sveti Andraž v Slov. goricah	1	-	-	-	1	-	-	-	-	-	-	-	-	-	-	-	Sveti Andraž v Slov. goricah
Sveti Jurij	4	-	-	-	-	-	-	1	-	-	-	-	1	-	-	2	Sveti Jurij
Šalovci	3	-	2	-	-	-	-	-	-	-	-	-	1	-	-	-	Šalovci
Šmartno ob Paki	6	-	2	-	1	-	-	-	-	-	-	1	1	-	1	-	Šmartno ob Paki
Tabor	3	-	-	-	1	-	-	-	-	-	-	2	-	-	-	-	Tabor
Velika Polana	1	-	-	-	-	-	-	-	-	-	-	-	-	-	-	1	Velika Polana
Veržej	3	-	-	2	-	-	-	-	-	-	-	1	-	-	-	-	Veržej
Vransko	3	-	-	2	-	-	-	-	1	-	-	-	-	-	-	-	Vransko
Vuzenica	12	1	1	4	2	3	1	-	-	-	-	-	-	-	-	-	Vuzenica
Zavrč	1	-	-	-	-	-	-	-	-	-	-	1	-	-	-	-	Zavrč
Žetale	2	-	-	-	1	-	-	-	-	-	-	-	-	-	1	-	Žetale

4. ŽUPANSKE VOLITVE 10. 11. IN 1. 12. 2002 MAYORAL ELECTIONS - 10 November and 1 December

4.1 Volišča, volilni upravičenci in volilna udeležba v prvem krogu županskih volitev, 10. 11. 2002, po mestnih in drugih občinah Polling stations, the electorate and turnout in the first round of mayoral elections on 10 November 2002, by urban and other municipalities

Mestne občine Druge občine	Volišča Polling stations	Volilni upravi- čenci skupaj The electorate total	Volilna udeležba Turnout		Oddane glasovnice Ballots delivered				Urban municipalities Other municipalities	
			skupaj (število) total (number)	%	veljavne valid		neveljavne invalid			
					skupaj total	število number	%	število number		%
Prvi krog First round										
SLOVENIJA - SKUPAJ	3578	1614089	1163230	72,1	1162035	1126018	96,4	36017	3,6	SLOVENIA - TOTAL
Mestne občine - skupaj	757	576971	395781	68,0	395384	379334	95,3	16050	4,7	Urban municipalities
Celje	42	39810	27246	68,4	27246	26628	97,7	618	2,3	Celje
Koper/Capodistria	84	39617	26820	67,7	26820	25892	96,5	928	3,5	Koper/Capodistria
Kranj	60	42742	30318	70,9	30318	29436	97,1	882	2,9	Kranj
Ljubljana	242	220149	149636	68,0	149323	138982	93,1	10341	6,9	Ljubljana
Maribor	114	96042	61127	63,6	61074	59829	98,0	1245	2,0	Maribor
Murska Sobota	24	16861	12262	72,7	12255	12120	98,9	135	1,1	Murska Sobota
Nova Gorica	53	29633	21536	72,7	21536	20961	97,3	575	2,7	Nova Gorica
Novo mesto	54	32524	24251	74,6	24246	23503	96,9	743	3,1	Novo mesto
Ptuj	35	19931	13586	68,2	13580	13411	98,8	169	1,2	Ptuj
Slovenj Gradec	18	13392	9887	73,8	9882	9738	98,5	144	1,5	Slovenj Gradec
Velenje	31	26270	19112	72,8	19104	18834	98,6	270	1,4	Velenje
Druge občine - skupaj	2821	1037118	767449	74,0	766651	746684	97,6	19967	2,4	Other municipalities
Ajdovščina	33	14151	10701	75,6	10695	10445	97,7	250	2,3	Ajdovščina
Beltinci	9	6940	5339	76,9	5328	5269	98,9	59	1,1	Beltinci
Benedikt	3	1640	1134	69,1	1134	1066	94,0	68	6,0	Benedikt
Bistrica ob Sotli	3	1263	883	69,9	883	855	96,8	28	3,2	Bistrica ob Sotli
Bled	17	9226	6747	73,1	6747	6488	96,2	259	3,8	Bled
Bloke	6	1277	1008	78,9	1008	901	89,4	107	10,6	Bloke
Bohinj	15	4153	3162	76,1	3162	3162	100,0	0	0,0	Bohinj
Borovnica	8	3076	2328	75,7	2328	2289	98,3	39	1,7	Borovnica
Bovec	12	2709	1995	73,6	1995	1949	97,7	46	2,3	Bovec
Braslovče	13	4034	3131	77,6	3131	3068	98,0	63	2,0	Braslovče
Brda	17	4756	3792	79,7	3792	3703	97,7	89	2,3	Brda
Brezovica	11	7495	5746	76,7	5746	5629	98,0	117	2,0	Brezovica
Brežice	50	19988	13732	68,7	13731	13521	98,5	210	1,5	Brežice
Cankova	10	1757	1280	72,9	1280	1160	90,6	120	9,4	Cankova
Cerklje na Gorenjskem	14	4995	4160	83,3	4160	4033	96,9	127	3,1	Cerklje na Gorenjskem
Cerknica	22	8253	6561	79,5	6561	6441	98,2	120	1,8	Cerknica
Cerkno	24	4104	3175	77,4	3175	3054	96,2	121	3,8	Cerkno
Čerkvenjak	4	1694	1152	68,0	1152	1130	98,1	22	1,9	Čerkvenjak
Črenšovci	6	3622	2535	70,0	2535	2507	98,9	28	1,1	Črenšovci
Črna na Koroškem	11	3049	2387	78,3	2386	2349	98,4	37	1,6	Črna na Koroškem
Črnomelj	46	11759	9104	77,4	9067	8887	98,0	180	2,0	Črnomelj
Destričnik	17	2106	1549	73,6	1549	1541	99,5	8	0,5	Destričnik
Divača	10	3129	2360	75,4	2358	2268	96,2	90	3,8	Divača
Dobje	3	843	599	71,1	599	594	99,2	5	0,8	Dobje
Dobrepolje	9	2817	2242	79,6	2242	2215	98,8	27	1,2	Dobrepolje
Dobrna	8	1697	1320	77,8	1320	1312	99,4	8	0,6	Dobrna
Dobrova - Polhov Gradec	13	5244	4156	79,3	4156	4068	97,9	88	2,1	Dobrova - Polhov Gradec
Dobrovnik/Dobronak	7	1186	779	65,7	779	695	89,2	84	10,8	Dobrovnik/Dobronak
Dol pri Ljubljani	7	3465	2742	79,1	2741	2659	97,0	82	3,0	Dol pri Ljubljani
Dolenjske Toplice	5	2582	2148	83,2	2148	2116	98,5	32	1,5	Dolenjske Toplice
Domžale	30	23788	17488	73,5	17488	16938	96,9	550	3,1	Domžale
Domava	7	2159	1455	67,4	1455	1326	91,1	129	8,9	Domava
Dravograd	17	6756	5206	77,1	5206	5145	98,8	61	1,2	Dravograd
Duplek	6	5109	3566	69,8	3564	3519	98,7	45	1,3	Duplek
Gorenja vas - Poljane	14	5127	4015	78,3	4015	3899	97,1	116	2,9	Gorenja vas - Poljane
Gorišnica	23	4988	3465	69,5	3465	3386	97,7	79	2,3	Gorišnica
Gornja Radgona	16	10458	7390	70,7	7267	7144	98,3	123	1,7	Gornja Radgona
Gornji Grad	6	2129	1574	73,9	1574	1514	96,2	60	3,8	Gornji Grad
Gornji Petrovci	14	1993	1459	73,2	1459	1432	98,1	27	1,9	Gornji Petrovci
Grad	7	2076	1432	69,0	1432	1328	92,7	104	7,3	Grad
Grosuplje	23	12302	9378	76,2	9378	9167	97,8	211	2,2	Grosuplje
Hajdina	8	3177	2209	69,5	2209	2163	97,9	46	2,1	Hajdina
Hoče - Slivnica	15	8385	5828	69,5	5828	5732	98,4	96	1,6	Hoče - Slivnica
Hodoš/Hodos	2	311	223	71,7	223	204	91,5	19	8,5	Hodoš/Hodos
Horjul	9	2038	1562	76,6	1562	1466	93,9	96	6,1	Horjul
Hrastnik	31	8563	6217	72,6	6217	6052	97,3	165	2,7	Hrastnik
Hrpelje - Kozina	16	3402	2515	73,9	2515	2380	94,6	135	5,4	Hrpelje - Kozina
Idrija	32	9542	7234	75,8	7231	7061	97,6	170	2,4	Idrija

4.1 Volišča, volilni upravičenci in volilna udeležba v prvem krogu županskih volitev, 10. 11. 2002, po mestnih in drugih občinah (nadaljevanje)
Polling stations, the electorate and turnout in the first round of mayoral elections on 10 November 2002, by urban and other municipalities (continued)

Mestne občine Druge občine	Volišča Polling stations	Volilni upravičenci skupaj The electorate total	Volilna udeležba Turnout		Oddane glasovnice Ballots delivered				Urban municipalities Other municipalities	
			skupaj (število) total (number)	%	veljavne valid		neveljavne invalid			
					število number	%	število number	%		
Prvi krog First round										
Ig	11	4408	3344	75,9	3343	3250	97,2	93	2,8	Ig
Ilirska Bistrica	52	11946	8777	73,5	8777	8454	96,3	323	3,7	Ilirska Bistrica
Ivančna Gorica	29	9847	7951	80,7	7951	7701	96,9	250	3,1	Ivančna Gorica
Izola/Isola	14	11450	8220	71,8	8220	8033	97,7	187	2,3	Izola/Isola
Jesenice	42	17770	11615	65,4	11611	11210	96,5	401	3,5	Jesenice
Jezerško	2	551	494	89,7	494	485	98,2	9	1,8	Jezerško
Juršinci	12	1886	1208	64,1	1208	1150	95,2	58	4,8	Juršinci
Kamnik	26	20879	15409	73,8	15402	15077	97,9	325	2,1	Kamnik
Kanal	19	5155	3856	74,8	3856	3784	98,1	72	1,9	Kanal
Kidričevo	19	5532	4125	74,6	4125	4047	98,1	78	1,9	Kidričevo
Kobarid	27	3707	3071	82,8	3071	2939	95,7	132	4,3	Kobarid
Kobilje	1	522	416	79,7	416	412	99,0	4	1,0	Kobilje
Kočevo	44	13443	9692	72,1	9691	9489	97,9	202	2,1	Kočevo
Komen	15	3007	2346	78,0	2345	2271	96,8	74	3,2	Komen
Komenda	3	3529	2757	78,1	2755	2670	96,9	85	3,1	Komenda
Kostel	5	597	463	77,6	462	458	99,1	4	0,9	Kostel
Kozje	12	2860	2031	71,0	2031	2014	99,2	17	0,8	Kozje
Kranjska Gora	11	4594	3345	72,8	3345	3210	96,0	135	4,0	Kranjska Gora
Križevci	13	2886	2088	72,3	2088	2058	98,6	30	1,4	Križevci
Krško	84	22829	15900	69,6	15892	15639	98,4	253	1,6	Krško
Kungota	6	3585	2555	71,3	2555	2521	98,7	34	1,3	Kungota
Kuzma	6	1461	1092	74,7	1092	1036	94,9	56	5,1	Kuzma
Laško	33	11371	7909	69,6	7861	7658	97,4	203	2,6	Laško
Lenart	18	9174	6263	68,3	6263	6161	98,4	102	1,6	Lenart
Lendava/Lendva	23	9800	6521	66,5	6521	6349	97,4	172	2,6	Lendava/Lendva
Litija	24	11424	8560	74,9	8543	8367	97,9	176	2,1	Litija
Ljubno	6	2211	1611	72,9	1600	1538	96,1	62	3,9	Ljubno
Ljutomer	36	10024	7077	70,6	7077	6958	98,3	119	1,7	Ljutomer
Logatec	15	8695	6669	76,7	6669	6540	98,1	129	1,9	Logatec
Loška dolina	8	2968	2445	82,4	2445	2405	98,4	40	1,6	Loška dolina
Loški Potok	10	1661	1253	75,4	1253	1010	80,6	243	19,4	Loški Potok
Lovrenc na Pohorju	8	2648	1947	73,5	1946	1935	99,4	11	0,6	Lovrenc na Pohorju
Luče	7	1295	1056	81,5	1056	1046	99,1	10	0,9	Luče
Lukovica	10	3575	3029	84,7	3029	2977	98,3	52	1,7	Lukovica
Majšperk	13	3392	2454	72,3	2453	2430	99,1	23	0,9	Majšperk
Markovci	10	3210	2447	76,2	2447	2437	99,6	10	0,4	Markovci
Medvode	20	11477	8671	75,6	8561	8289	96,8	272	3,2	Medvode
Mengeš	10	5025	4031	80,2	4031	3957	98,2	74	1,8	Mengeš
Metlika	21	6615	5050	76,3	5050	4969	98,4	81	1,6	Metlika
Mežica	4	3291	2620	79,6	2618	2585	98,7	33	1,3	Mežica
Miklavž na Dravskem polju	6	5097	3569	70,0	3569	3473	97,3	96	2,7	Miklavž na Dravskem polju
Miren - Kostanjevica	11	4029	3085	76,6	3085	3032	98,3	53	1,7	Miren - Kostanjevica
Mirna Peč	5	2100	1596	76,0	1596	1525	95,6	71	4,4	Mirna Peč
Mislinja	6	3718	2867	77,1	2867	2819	98,3	48	1,7	Mislinja
Moravče	9	3416	2664	78,0	2664	2611	98,0	53	2,0	Moravče
Moravske Toplice	29	5375	3856	71,7	3855	3772	97,8	83	2,2	Moravske Toplice
Mozirje	13	5045	4143	82,1	4143	4110	99,2	33	0,8	Mozirje
Muta	6	2992	2285	76,4	2285	2262	99,0	23	1,0	Muta
Naklo	6	3899	3084	79,1	3078	2986	97,0	92	3,0	Naklo
Nazarje	4	2156	1606	74,5	1606	1550	96,5	56	3,5	Nazarje
Odranci	3	1374	1045	76,1	1045	927	88,7	118	11,3	Odranci
Oplotnica	11	3128	2397	76,6	2396	2380	99,3	16	0,7	Oplotnica
Ormož	64	14285	10358	72,5	10358	10185	98,3	173	1,7	Ormož
Oslinica	3	332	266	80,1	266	264	99,2	2	0,8	Oslinica
Pesnica	10	6123	4310	70,4	4308	4266	99,0	42	1,0	Pesnica
Piran/Pirano	17	13966	8963	64,2	8963	8577	95,7	386	4,3	Piran/Pirano
Pivka	15	4858	3814	78,5	3812	3718	97,5	94	2,5	Pivka
Podčetrtek	7	2736	1926	70,4	1926	1907	99,0	19	1,0	Podčetrtek
Podlehnik	14	1595	1134	71,1	1134	1110	97,9	24	2,1	Podlehnik
Podvelka	5	2301	1701	73,9	1701	1683	98,9	18	1,1	Podvelka
Polzela	8	4257	3103	72,9	3102	2794	90,1	308	9,9	Polzela
Postojna	28	11562	8605	74,4	8604	8348	97,0	256	3,0	Postojna
Prebold	9	3766	2881	76,5	2881	2813	97,6	68	2,4	Prebold
Preddvor	8	2418	1977	81,8	1975	1855	93,9	120	6,1	Preddvor
Prevalje	10	5333	4181	78,4	4180	4105	98,2	75	1,8	Prevalje
Puonci	23	5414	3842	71,0	3842	3766	98,0	76	2,0	Puonci
Rače - Fram	14	5193	3813	73,4	3813	3771	98,9	42	1,1	Rače - Fram

4.1 Volišča, volilni upravičenci in volilna udeležba v prvem krogu županskih volitev, 10. 11. 2002, po mestnih in drugih občinah (nadaljevanje)

Polling stations, the electorate and turnout in the first round of mayoral elections on 10 November 2002, by urban and other municipalities (continued)

Mestne občine Druge občine	Volišča Polling stations	Volilni upravičenci skupaj The electorate total	Volilna udeležba Turnout		Oddane glasovnice Ballots delivered				Urban municipalities Other municipalities	
			skupaj (število) total (number)	%	veljavne valid		neveljavne invalid			
					število number	%	število number	%		
Prvi krog First round										
Radeče	12	3790	3005	79,3	3005	2887	96,1	118	3,9	Radeče
Radenci	13	4492	3406	75,8	3406	3317	97,4	89	2,6	Radenci
Radlje ob Dravi	11	5055	3925	77,6	3925	3898	99,3	27	0,7	Radlje ob Dravi
Radovljica	26	14875	11124	74,8	11109	10717	96,5	392	3,5	Radovljica
Ravne na Koroškem	19	10006	7275	72,7	7274	7117	97,8	157	2,2	Ravne na Koroškem
Razkrižje	6	1086	812	74,8	812	805	99,1	7	0,9	Razkrižje
Ribnica	32	7081	5423	76,6	5422	5286	97,5	136	2,5	Ribnica
Ribnica na Pohorju	3	1037	884	85,2	884	884	100,0	0	0,0	Ribnica na Pohorju
Rogaška Slatina	21	8373	5408	64,6	5400	5232	96,9	168	3,1	Rogaška Slatina
Rogašovci	11	2990	2073	69,3	2073	2051	98,9	22	1,1	Rogašovci
Rogatec	3	2573	1754	68,2	1754	1735	98,9	19	1,1	Rogatec
Ruše	13	6268	4482	71,5	4482	4423	98,7	59	1,3	Ruše
Selnica ob Dravi	6	3847	2845	74,0	2845	2828	99,4	17	0,6	Selnica ob Dravi
Semič	12	3053	2359	77,3	2358	2284	96,9	74	3,1	Semič
Sevnica	55	14236	10395	73,0	10395	10233	98,4	162	1,6	Sevnica
Sežana	26	9735	7439	76,4	7439	7088	95,3	351	4,7	Sežana
Slovenska Bistrica	76	24631	16726	67,9	16726	16461	98,4	265	1,6	Slovenska Bistrica
Slovenske Konjice	31	10998	8230	74,8	8230	8119	98,7	111	1,3	Slovenske Konjice
Sodražica	11	1755	1369	78,0	1369	1165	85,1	204	14,9	Sodražica
Solčava	1	460	363	78,9	363	306	84,3	57	15,7	Solčava
Starše	8	3406	2571	75,5	2571	2545	99,0	26	1,0	Starše
Sveta Ana	4	1864	1241	66,6	1241	1121	90,3	120	9,7	Sveta Ana
Sveti Andraž v Slov. goricah	8	1006	820	81,5	820	813	99,1	7	0,9	Sveti Andraž v Slov. goricah
Sveti Jurij	11	2403	1830	76,2	1830	1817	99,3	13	0,7	Sveti Jurij
Šalovci	6	1551	1090	70,3	1090	1078	98,9	12	1,1	Šalovci
Šempeter - Vrtojba	6	5231	3825	73,1	3825	3712	97,0	113	3,0	Šempeter - Vrtojba
Šenčur	12	5940	4774	80,4	4774	4656	97,5	118	2,5	Šenčur
Šentilj	12	6896	4765	69,1	4765	4728	99,2	37	0,8	Šentilj
Šentjernej	17	5207	4051	77,8	4051	3968	98,0	83	2,0	Šentjernej
Šentjur	39	15220	10444	68,6	10444	10300	98,6	144	1,4	Šentjur
Škocjan	7	2391	1764	73,8	1764	1724	97,7	40	2,3	Škocjan
Škofja Loka	31	17327	13461	77,7	13270	12947	97,6	323	2,4	Škofja Loka
Škofljica	8	5631	4305	76,5	4270	4081	95,6	189	4,4	Škofljica
Šmarje pri Jelšah	24	7749	5248	67,7	5142	5064	98,5	78	1,5	Šmarje pri Jelšah
Šmartno ob Paki	5	2340	1999	85,4	1999	1977	98,9	22	1,1	Šmartno ob Paki
Šmartno pri Litiji	11	3962	3177	80,2	3177	3101	97,6	76	2,4	Šmartno pri Litiji
Šoštanj	13	6570	5057	77,0	5055	4985	98,6	70	1,4	Šoštanj
Štore	10	3445	2591	75,2	2590	2541	98,1	49	1,9	Štore
Tabor	3	1178	1021	86,7	1021	1005	98,4	16	1,6	Tabor
Tišina	13	3541	2808	79,3	2808	2765	98,5	43	1,5	Tišina
Tolmin	54	9885	7584	76,7	7584	7047	92,9	537	7,1	Tolmin
Trbovlje	30	15204	10869	71,5	10869	10548	97,0	321	3,0	Trbovlje
Trebnje	54	13851	10907	78,7	10907	10644	97,6	263	2,4	Trebnje
Trnovska vas	7	1010	770	76,2	770	767	99,6	3	0,4	Trnovska vas
Trzin	3	2809	2205	78,5	2204	2144	97,3	60	2,7	Trzin
Tržič	23	12408	9520	76,7	9520	9151	96,1	369	3,9	Tržič
Turnišče	4	2885	2191	75,9	2191	2160	98,6	31	1,4	Turnišče
Velika Polana	3	1287	1014	78,8	1014	1000	98,6	14	1,4	Velika Polana
Velike Lašče	4	3079	2387	77,5	2386	2352	98,6	34	1,4	Velike Lašče
Veržej	4	1126	866	76,9	866	819	94,6	47	5,4	Veržej
Videm	19	4557	3183	69,8	3183	3154	99,1	29	0,9	Videm
Vipava	12	4115	3268	79,4	3268	3169	97,0	99	3,0	Vipava
Vitanje	8	1879	1453	77,3	1453	1430	98,4	23	1,6	Vitanje
Vodice	7	3062	2566	83,8	2566	2536	98,8	30	1,2	Vodice
Vojnik	24	6501	4514	69,4	4514	4442	98,4	72	1,6	Vojnik
Vransko	9	2003	1555	77,6	1555	1537	98,8	18	1,2	Vransko
Vrhnika	22	13923	10712	76,9	10709	10355	96,7	354	3,3	Vrhnika
Vuzenica	6	2222	1742	78,4	1742	1730	99,3	12	0,7	Vuzenica
Zagorje ob Savi	36	13834	10329	74,7	10319	9267	89,8	1052	10,2	Zagorje ob Savi
Zavrč	4	1160	831	71,6	831	820	98,7	11	1,3	Zavrč
Zreče	12	4971	3721	74,9	3721	3631	97,6	90	2,4	Zreče
Žalec	33	16950	12198	72,0	12195	11965	98,1	230	1,9	Žalec
Železniki	13	5148	4158	80,8	4158	4085	98,2	73	1,8	Železniki
Žetale	7	1146	782	68,2	782	698	89,3	84	10,7	Žetale
Žiri	8	3824	3142	82,2	3142	3090	98,3	52	1,7	Žiri
Žirovnica	6	3439	2535	73,7	2535	2391	94,3	144	5,7	Žirovnica
Žužemberk	11	3560	2706	76,0	2706	2630	97,2	76	2,8	Žužemberk

4.2 Volišča, volilni upravičenci in volilna udeležba v drugem krogu županskih volitev, 1. 12. 2002, po mestnih in drugih občinah

Polling stations, the electorate and turnout in the second round of mayoral elections on 1 December 2002, by urban and other municipalities (continued)

Mestne občine Druge občine	Volišča Polling stations	Volilni upravičenci skupaj The electorate total	Volilna udeležba Turnout		Oddane glasovnice Ballots delivered				Urban municipalities Other municipalities	
			skupaj (število) total (number)	%	veljavne valid		neveljavne invalid			
					število number	%	število number	%		
Drugi krog Second round										
SLOVENIJA - SKUPAJ	1621	817627	552269	67,5	551354	527960	95,0	23394	5,0	SLOVENIA - TOTAL
Mestne občine - skupaj	582	438046	281534	63,9	281091	264608	93,6	16483	6,4	Urban municipalities
Koper/Capodistria	84	39636	26751	67,5	26747	25695	96,1	1052	3,9	Koper/Capodistria
Ljubljana	242	220248	142239	64,6	141823	129942	91,6	11881	8,4	Ljubljana
Maribor	114	96130	56122	58,4	56100	54326	96,8	1774	3,2	Maribor
Nova Gorica	53	29646	20656	69,7	20655	19984	96,8	671	3,2	Nova Gorica
Novo mesto	54	32453	22831	70,4	22831	21854	95,7	977	4,3	Novo mesto
Ptuj	35	19933	12935	64,9	12935	12807	99,0	128	1,0	Ptuj
Druge občine - skupaj	1039	379581	270735	71,0	270263	263352	97,4	6911	2,6	Other municipalities
Ajdovščina	33	14157	10053	71,0	10049	9835	97,9	214	2,1	Ajdovščina
Bled	17	9226	6752	73,2	6294	6027	95,8	267	4,2	Bled
Borovnica	8	3071	2210	72,0	2210	2171	98,2	39	1,8	Borovnica
Bovec	12	2713	1938	71,4	1938	1899	98,0	39	2,0	Bovec
Braslovče	13	4030	2963	73,5	2963	2884	97,3	79	2,7	Braslovče
Brda	17	4752	3599	75,7	3599	3448	95,8	151	4,2	Brda
Brezovica	11	7495	5592	74,6	5589	5498	98,4	91	1,6	Brezovica
Čerknica	22	8262	6280	76,0	6280	6118	97,4	162	2,6	Čerknica
Črna na Koroškem	11	3050	2266	74,3	2266	2231	98,5	35	1,5	Črna na Koroškem
Dobrova - Polhov Gradec	13	5250	4075	77,6	4075	3968	97,4	107	2,6	Dobrova - Polhov Gradec
Dol pri Ljubljani	7	3170	2621	82,7	2621	2542	97,0	79	3,0	Dol pri Ljubljani
Dravograd	17	7028	5162	73,4	5162	5113	99,1	49	0,9	Dravograd
Gornja Radgona	16	10453	6968	66,7	6968	6852	98,3	116	1,7	Gornja Radgona
Idrinja	32	9542	6909	72,4	6909	6600	95,5	309	4,5	Idrinja
Ig	11	4410	3203	72,6	3203	3049	95,2	154	4,8	Ig
Ilirska Bistrica	52	11957	8430	70,5	8430	8215	97,4	215	2,6	Ilirska Bistrica
Kamnik	26	20899	14188	67,9	14182	13659	96,3	523	3,7	Kamnik
Kidričevo	19	5541	3942	71,1	3942	3901	99,0	41	1,0	Kidričevo
Kobarid	27	3708	3086	83,2	3086	2988	96,8	98	3,2	Kobarid
Kozje	12	2861	1996	69,8	1996	1987	99,5	9	0,5	Kozje
Kranjska Gora	11	4593	3160	68,8	3160	3055	96,7	105	3,3	Kranjska Gora
Lendava/Lendva	23	9796	5928	60,5	5928	5807	98,0	121	2,0	Lendava/Lendva
Litija	24	11432	7855	68,7	7855	7680	97,8	175	2,2	Litija
Ljutomer	36	10021	6698	66,8	6698	6568	98,1	130	1,9	Ljutomer
Logatec	15	8708	6307	72,4	6307	6139	97,3	168	2,7	Logatec
Majšperk	13	3386	2407	71,1	2407	2385	99,1	22	0,9	Majšperk
Mengeš	10	5264	3886	73,8	3886	3755	96,6	131	3,4	Mengeš
Mežica	4	3292	2556	77,6	2556	2523	98,7	33	1,3	Mežica
Moravče	9	3435	2477	72,1	2477	2432	98,2	45	1,8	Moravče
Muta	6	2986	2168	72,6	2168	2138	98,6	30	1,4	Muta
Ormož	64	14272	9868	69,1	9868	9773	99,0	95	1,0	Ormož
Pivka	15	4858	3642	75,0	3642	3519	96,6	123	3,4	Pivka
Podčetrtek	7	2736	1771	64,7	1771	1754	99,0	17	1,0	Podčetrtek
Postojna	28	11593	7939	68,5	7939	7626	96,1	313	3,9	Postojna
Prevalje	10	5336	3945	73,9	3945	3891	98,6	54	1,4	Prevalje
Radeče	12	3790	2798	73,8	2798	2712	96,9	86	3,1	Radeče
Radlje ob Dravi	11	5054	3783	74,9	3783	3751	99,2	32	0,8	Radlje ob Dravi
Radovljica	26	14968	10131	67,7	10131	9776	96,5	355	3,5	Radovljica
Ravne na Koroškem	19	10007	6670	66,7	6669	6563	98,4	106	1,6	Ravne na Koroškem
Ribnica	32	7081	5331	75,3	5331	5191	97,4	140	2,6	Ribnica
Selnica ob Dravi	6	3845	2841	73,9	2841	2806	98,8	35	1,2	Selnica ob Dravi
Sveti Jurij	11	2397	1785	74,5	1785	1771	99,2	14	0,8	Sveti Jurij
Šalovci	6	1547	1034	66,8	1034	1023	98,9	11	1,1	Šalovci
Šentjur	39	15220	9665	63,5	9665	9532	98,6	133	1,4	Šentjur
Šmartno ob Paki	5	2340	1946	83,2	1946	1922	98,8	24	1,2	Šmartno ob Paki
Šmartno pri Litiji	11	3963	3026	76,4	3026	2940	97,2	86	2,8	Šmartno pri Litiji
Tabor	3	1178	1021	86,7	1021	1011	99,0	10	1,0	Tabor
Tišina	13	3542	2813	79,4	2813	2768	98,4	45	1,6	Tišina
Tolmin	54	9881	7071	71,6	7071	6595	93,3	476	6,7	Tolmin
Trbovlje	30	15208	10653	70,0	10653	10325	96,9	328	3,1	Trbovlje
Trebnje	54	13851	10188	73,6	10188	9984	98,0	204	2,0	Trebnje
Videm	19	4561	3116	68,3	3116	3094	99,3	22	0,7	Videm
Vitanje	8	1879	1362	72,5	1362	1347	98,9	15	1,1	Vitanje
Vodice	7	3082	2628	85,3	2628	2589	98,5	39	1,5	Vodice
Vrhnika	22	12904	10033	77,8	10033	9622	95,9	411	4,1	Vrhnika

4.3 Glasovi, ki so jih prejeli kandidati za župane in županje v prvem krogu županskih volitev, 10. 11. 2002, po mestnih in drugih občinah ter kandidatnih listah (absolutna števila)

Votes obtained by candidates for mayors in the first round of mayoral elections on 10 November 2002, by urban and other municipalities and lists of candidates (absolute numbers)

Mestne občine Druge občine	Glasovi skupaj Total votes	Kandidatne liste Lists of candidates													Urban municipalities Other municipalities
		LDS	SLS	ZLSD	SDS	SNS	DS	DeSUS	Zeleni	LS	ReS	ZZP	NSD		
Prvi krog First round															
SLOVENIJA - SKUPAJ	1132548	235633	120963	134496	83886	8668	2687	14416	17311	2282	313	5031	3595	SLOVENIA - TOTAL	
ženske	190371	69540	5937	61285	1996	633	-	3318	-	-	-	-	-	women	
Mestne občine - skupaj	385864	105328	2693	70954	17473	-	-	7971	15353	1997	313	919	-	Urban municipalities	
ženske	121701	51419	326	43565	-	-	-	1493	-	-	-	-	-	women	
Celje	26628	1900	-	7268	-	-	-	-	15353	-	-	-	-	Celje	
Koper/Capodistria	25892	-	699	6201	1546	-	-	1493	-	-	-	-	-	Koper/Capodistria	
Kranj	29436	20110	-	-	-	-	-	-	-	-	-	-	-	Kranj	
Ljubljana	145512	51419	-	34778	-	-	-	3105	-	1997	-	-	-	Ljubljana	
Maribor	59829	11314	-	-	4666	-	-	1296	-	-	-	-	-	Maribor	
Murska Sobota	12120	6063	-	533	-	-	-	-	-	-	-	-	-	Murska Sobota	
Nova Gorica	20961	7366	1225	5930	990	-	-	2077	-	-	-	919	-	Nova Gorica	
Novo mesto	23503	-	-	2233	-	-	-	-	-	-	-	-	-	Novo mesto	
Ptuj	13411	5391	326	1519	6034	-	-	-	-	-	-	-	-	Ptuj	
Slovenj Gradec	9738	-	-	-	761	-	-	-	-	-	-	-	-	Slovenj Gradec	
Velenje	18834	1765	443	12492	3476	-	-	-	-	-	313	-	-	Velenje	
DRUGE OBČINE - SKUPAJ	746684	130305	118270	63542	66413	8668	2687	6445	1958	285	-	4112	3595	Other municipalities	
ženske	68670	18121	5611	17720	1996	633	-	1825	-	-	-	-	-	women	
Ajdovščina	73115	3717	-	8099	5047	-	-	-	-	-	-	-	23947	Ajdovščina	
Beltinci	21076	1520	5128	-	-	-	-	-	-	-	-	-	-	Beltinci	
Benedikt	1066	1066	-	-	-	-	-	-	-	-	-	-	-	Benedikt	
Bistrica ob Sotli	1710	-	-	-	-	-	-	-	-	-	-	-	-	Bistrica ob Sotli	
Bled	45416	-	-	-	-	-	-	-	-	-	-	-	-	Bled	
Bloke	901	-	-	-	-	-	-	-	-	-	-	-	-	Bloke	
Bohinj	6324	3418	-	-	-	-	-	-	-	-	-	-	-	Bohinj	
Borovnica	6867	-	-	2175	-	-	-	-	-	-	-	-	-	Borovnica	
Bovec	5847	-	-	2781	1908	-	-	-	-	-	-	-	-	Bovec	
Braslovče	12272	-	3968	-	-	-	-	-	-	-	-	-	-	Braslovče	
Brda	14812	7264	-	3128	-	-	-	1620	-	-	-	-	-	Brda	
Brezovica	28145	-	12510	-	-	-	-	-	-	-	-	-	-	Brezovica	
Brežice	81126	-	-	7776	53430	2532	11280	3558	-	-	-	-	-	Brežice	
Cankova	1160	-	-	-	1160	-	-	-	-	-	-	-	-	Cankova	
Cerklje na Gorenjskem	16132	1972	-	824	-	-	-	-	-	-	-	-	-	Cerklje na Gorenjskem	
Cerknica	25764	8012	-	1344	-	-	-	-	-	-	-	-	-	Cerknica	
Cerkno	6108	2538	3570	-	-	-	-	-	-	-	-	-	-	Cerkno	
Cerkvenjak	2260	500	1760	-	-	-	-	-	-	-	-	-	-	Cerkvenjak	
Črenšovci	5014	-	3108	-	1906	-	-	-	-	-	-	-	-	Črenšovci	
Črna na Koroškem	7047	3405	-	2451	-	-	-	-	-	-	-	-	-	Črna na Koroškem	
Črnomelj	53322	5136	31344	4560	-	-	-	10950	-	-	-	-	-	Črnomelj	
Destričnik	3082	-	-	-	2418	-	-	-	-	-	-	-	-	Destričnik	
Divača	6804	1035	-	4212	-	-	-	-	-	-	-	1557	-	Divača	
Dobje	1188	-	-	260	-	-	-	-	-	-	-	-	-	Dobje	
Dobrepolje	6645	1104	3495	-	-	-	-	-	-	-	-	-	-	Dobrepolje	
Dobrna	2624	-	-	534	-	-	-	-	-	-	-	-	-	Dobrna	
Dobrova - Polhov Gradec	24408	1422	10362	1926	1524	-	-	-	-	-	-	-	-	Dobrova - Polhov Gradec	
Dobrovnik/Dobronak	695	695	-	-	-	-	-	-	-	-	-	-	-	Dobrovnik/Dobronak	
Dol pri Ljubljani	13295	2405	-	1335	-	-	-	-	-	-	-	-	-	Dol pri Ljubljani	
Dolenjske Toplice	4232	884	-	-	-	-	-	-	-	-	-	-	-	Dolenjske Toplice	
Domžale	50814	31251	-	-	-	-	-	-	-	-	-	-	-	Domžale	
Dornava	1326	-	-	-	-	-	-	-	-	-	-	-	-	Dornava	
Dravograd	25725	9255	7520	-	-	-	-	5580	-	-	-	-	-	Dravograd	
Duplek	17595	-	12900	-	1345	-	365	-	-	-	-	-	-	Duplek	
Gorenja vas - Poljane	7798	-	-	-	-	-	-	-	-	-	-	-	-	Gorenja vas - Poljane	
Gorišnica	10158	2049	5697	-	-	-	-	-	-	-	-	-	-	Gorišnica	
Gornja Radgona	28576	-	-	13580	3428	-	-	-	-	-	-	-	-	Gornja Radgona	
Gornji Grad	3028	-	-	-	2632	-	-	-	-	-	-	-	-	Gornji Grad	
Gornji Petrovci	2864	2640	-	-	-	-	-	-	-	-	-	-	-	Gornji Petrovci	
Grad	1328	-	-	-	-	-	-	-	-	-	-	-	-	Grad	
Grosuplje	27501	-	-	-	-	-	-	-	-	-	-	-	-	Grosuplje	
Hajdina	8652	1616	6076	-	740	-	-	-	-	-	-	-	-	Hajdina	
Hoče - Slivnica	22928	5416	1884	-	-	-	-	-	-	-	-	-	-	Hoče - Slivnica	
Hodoš/Hodos	204	-	-	-	-	-	-	-	-	-	-	-	-	Hodoš/Hodos	
Horjul	1466	-	-	-	-	-	-	-	-	-	-	-	-	Horjul	
Hrastnik	30260	20580	-	4165	2670	-	-	1975	-	-	-	-	870	Hrastnik	
Hrpelje - Kozina	4760	-	1166	-	-	-	-	-	-	-	-	-	-	Hrpelje - Kozina	
Idrija	28244	-	7760	9280	-	-	-	-	-	-	-	-	-	Idrija	
Ig	16250	-	1640	2915	5345	-	-	-	-	-	-	-	-	Ig	
Ilirska Bistrica	67632	7800	5880	17592	3424	-	-	-	-	-	-	6184	-	Ilirska Bistrica	

4.3 Glasovi, ki so jih prejeli kandidati za župane in županje v prvem krogu županskih volitev, 10. 11. 2002, po mestnih in drugih občinah ter kandidatnih listah (absolutna števila) (nadaljevanje)

Votes obtained by candidates for mayors in the first round of mayoral elections on 10 November 2002, by urban and other municipalities and lists of candidates (absolute numbers) (continued)

Mestne občine Druge občine	Kandidatne liste Lists of candidates												Urban municipalities Other municipalities
	NPS	NOVA	LMB	IDZ-DDI	NDS	SSN	SMS	NSI	GŽS	SEG	NK	KOA	
Prvi krog First round													
SLOVENIJA - SKUPAJ	13566	45	1395	251	2122	1774	6395	42477	1706	9584	274219	149733	SLOVENIA - TOTAL
ženske	4917	-	1395	-	-	698	669	3939	1706	9334	19080	5924	women
Mestne občine - skupaj	4117		1395		1385	1307		10170	1706	8775	83744	50264	Urban municipalities
ženske	975		1395		-	698		-	1706	8775	11349	-	women
Celje	228	-	-	-	-	-	-	1128	-	-	751	-	Celje
Koper/Capodistria	275	-	-	-	-	-	-	-	-	-	11176	4502	Koper/Capodistria
Kranj	1416	-	-	-	-	-	-	7910	-	-	-	-	Kranj
Ljubljana	1103	-	-	-	-	468	-	-	-	8775	43867	-	Ljubljana
Maribor	184	-	1395	-	-	698	-	-	1706	-	10822	27748	Maribor
Murska Sobota	127	-	-	-	-	-	-	-	-	-	-	5397	Murska Sobota
Nova Gorica	355	-	-	-	-	-	-	-	-	-	2099	-	Nova Gorica
Novo mesto	-	-	-	-	1385	-	-	-	-	-	7268	12617	Novo mesto
Ptuj	-	-	-	-	-	141	-	-	-	-	-	-	Ptuj
Slovenj Gradec	84	-	-	-	-	-	-	1132	-	-	7761	-	Slovenj Gradec
Velenje	345	-	-	-	-	-	-	-	-	-	-	-	Velenje
DRUGE OBČINE - SKUPAJ	9449	45		251	737	467	6395	32307		809	190475	99469	Other municipalities
ženske	3942	-	-	-	-	-	669	3939	-	559	7731	5924	women
Ajdovščina	-	-	-	-	-	-	-	16513	-	-	15792	-	Ajdovščina
Beltinci	-	-	-	-	-	-	-	-	-	-	14428	-	Beltinci
Benedikt	-	-	-	-	-	-	-	-	-	-	-	-	Benedikt
Bistrica ob Sotli	-	-	-	-	-	-	-	288	-	-	-	1422	Bistrica ob Sotli
Bled	560	-	-	-	-	-	-	-	-	-	25501	19355	Bled
Bloke	-	-	-	-	-	-	-	-	-	-	-	901	Bloke
Bohinj	-	-	-	-	-	-	-	2906	-	-	-	-	Bohinj
Borovnica	-	-	-	-	-	-	-	-	-	-	4692	-	Borovnica
Bovec	-	-	-	-	-	-	-	-	-	-	1158	-	Bovec
Braslovče	-	-	-	-	-	-	-	-	-	-	4460	3844	Braslovče
Brdca	-	-	-	-	-	-	-	2800	-	-	-	-	Brdca
Brezovica	585	-	-	-	-	-	-	-	-	-	12700	2350	Brezovica
Brežice	-	-	-	-	-	-	-	-	-	-	2550	-	Brežice
Cankova	-	-	-	-	-	-	-	-	-	-	-	-	Cankova
Cerklje na Gorenjskem	-	-	-	-	-	-	-	4472	-	-	8864	-	Cerklje na Gorenjskem
Cerknica	-	-	-	-	-	-	-	-	-	-	10148	6260	Cerknica
Cerkno	-	-	-	-	-	-	-	-	-	-	-	-	Cerkno
Cerkvenjak	-	-	-	-	-	-	-	-	-	-	-	-	Cerkvenjak
Črenšovci	-	-	-	-	-	-	-	-	-	-	-	-	Črenšovci
Črna na Koroškem	-	-	-	-	-	-	-	-	-	-	1191	-	Črna na Koroškem
Črnomelj	396	-	-	-	-	-	936	-	-	-	-	-	Črnomelj
Destričnik	-	-	-	-	-	-	-	-	-	-	-	664	Destričnik
Divča	-	-	-	-	-	-	-	-	-	-	-	-	Divča
Dobje	-	-	-	-	-	-	-	-	-	-	-	928	Dobje
Dobrepolje	-	-	-	-	-	-	-	2046	-	-	-	-	Dobrepolje
Dobrna	-	-	-	-	-	-	-	-	-	-	2090	-	Dobrna
Dobrova - Polhov Gradec	-	-	-	-	-	-	-	2364	-	-	6810	-	Dobrova - Polhov Gradec
Dobrovnik/Dobronak	-	-	-	-	-	-	-	-	-	-	-	-	Dobrovnik/Dobronak
Dol pri Ljubljani	2450	-	-	-	-	-	-	3625	-	-	3480	-	Dol pri Ljubljani
Dolenjske Toplice	-	-	-	-	-	-	-	3348	-	-	-	-	Dolenjske Toplice
Domžale	3105	-	-	-	-	-	-	-	-	-	-	16458	Domžale
Dornava	-	-	-	-	-	-	-	-	-	-	1326	-	Dornava
Dravograd	-	-	-	-	915	-	-	2455	-	-	-	-	Dravograd
Duplek	-	-	-	-	-	185	-	-	-	-	2800	-	Duplek
Gorenja vas - Poljane	-	-	-	-	-	-	-	1900	-	-	5898	-	Gorenja vas - Poljane
Gorišnica	-	-	-	-	-	-	-	2412	-	-	-	-	Gorišnica
Gornja Radgona	-	-	-	-	-	1432	-	-	-	-	10136	-	Gornja Radgona
Gornji Grad	396	-	-	-	-	-	-	-	-	-	-	-	Gornji Grad
Gornji Petrovci	-	-	-	-	-	-	-	224	-	-	-	-	Gornji Petrovci
Grad	-	-	-	-	-	-	-	-	-	-	1328	-	Grad
Grosuplje	-	-	-	-	-	-	-	-	-	-	1209	26292	Grosuplje
Hajdina	220	-	-	-	-	-	-	-	-	-	-	-	Hajdina
Hoče - Slivnica	-	-	-	-	-	-	-	-	-	-	15628	-	Hoče - Slivnica
Hodoš/Hodos	-	-	-	-	-	-	-	-	-	-	204	-	Hodoš/Hodos
Horjul	-	-	-	-	-	-	-	-	-	-	1466	-	Horjul
Hrastnik	-	-	-	-	-	-	-	-	-	-	-	-	Hrastnik
Hrpelje - Kozina	-	-	-	-	-	-	-	-	-	-	3594	-	Hrpelje - Kozina
Idrija	-	-	-	-	-	-	-	2352	-	-	8852	-	Idrija
Ig	-	-	-	-	-	-	-	3380	-	-	2970	-	Ig
Ilirska Bistrica	-	-	-	-	-	-	6672	1440	-	-	18640	-	Ilirska Bistrica

4.3 Glasovi, ki so jih prejeli kandidati za župane in županje v prvem krogu županskih volitev, 10. 11. 2002, po mestnih in drugih občinah ter kandidatnih listah (absolutna števila) (nadaljevanje)

Votes obtained by candidates for mayors in the first round of mayoral elections on 10 November 2002, by urban and other municipalities and lists of candidates (absolute numbers) (continued)

Mestne občine Druge občine	Glasovi skupaj Total votes	Kandidatne liste Lists of candidates												Urban municipalities Other municipalities	
		LDS	SLS	ZLSD	SDS	SNS	DS	DeSUS	Zeleni	LS	ReS	ZZP	NSD		
Prvi krog First round															
Ribnica	15858	4755	5337	-	5766	-	-	-	-	-	-	-	-	-	Ribnica
Ribnica na Pohorju	2652	-	1449	1071	-	-	132	-	-	-	-	-	-	-	Ribnica na Pohorju
Rogaška Slatina	15696	-	-	-	-	1968	-	-	-	-	-	-	-	-	Rogaška Slatina
Rogašovci	8204	-	4912	860	-	-	-	-	-	-	-	-	-	-	Rogašovci
Rogatec	5205	-	-	-	-	-	-	-	-	-	-	-	-	-	Rogatec
Ruše	22115	5060	-	955	-	-	-	-	-	-	-	-	-	-	Ruše
Selnica ob Dravi	25452	1710	-	369	5139	-	-	405	-	-	-	-	-	-	Selnica ob Dravi
Semič	6852	-	5991	-	-	756	-	-	-	-	-	-	-	-	Semič
Sevnica	51165	3860	28165	5535	12860	-	-	-	-	-	-	-	-	-	Sevnica
Sežana	21264	18801	-	-	-	-	-	-	-	-	-	-	-	-	Sežana
Slovenska Bistrica	65844	9152	-	9404	-	-	-	-	-	-	-	-	-	-	Slovenska Bistrica
Slovenske Konjice	40595	-	-	-	2025	-	-	-	-	-	-	-	-	-	Slovenske Konjice
Sodražica	1165	-	-	-	1165	-	-	-	-	-	-	-	-	-	Sodražica
Solčava	306	-	-	-	-	-	-	-	-	-	-	-	-	-	Solčava
Starše	12725	1195	6800	2315	2190	-	-	-	-	-	-	-	-	-	Starše
Sveta Ana	1121	-	-	-	-	-	-	-	-	-	-	-	-	-	Sveta Ana
Sveti Andraž v Slov. goricah	1626	-	-	-	-	-	-	-	-	-	-	-	-	-	Sveti Andraž v Slov. goricah
Sveti Jurij	5451	-	-	-	-	-	-	-	-	-	-	-	-	-	Sveti Jurij
Šalovci	5390	795	2350	475	-	-	-	-	-	-	-	-	-	-	Šalovci
Šempeter - Vrtojba	18560	-	3675	11065	-	-	-	-	-	-	-	1040	-	-	Šempeter - Vrtojba
Šenčur	13968	2214	-	-	7239	-	-	-	-	-	-	-	-	-	Šenčur
Šentilj	18912	-	-	724	-	-	-	-	-	-	-	-	-	-	Šentilj
Šentjernej	7936	-	-	-	-	-	-	-	-	-	-	-	-	-	Šentjernej
Šentjur	41200	-	12964	2972	-	-	-	-	-	-	-	-	-	-	Šentjur
Škocjan	3448	-	2302	-	-	-	-	-	-	-	-	-	-	-	Škocjan
Škofja Loka	64735	15885	-	5240	-	-	-	-	-	-	-	-	-	-	Škofja Loka
Škofljica	16324	4496	-	2004	-	-	-	-	-	-	-	-	-	-	Škofljica
Šmarje pri Jelšah	15192	996	13674	-	-	-	-	-	-	-	-	-	-	-	Šmarje pri Jelšah
Šmartno ob Paki	7908	-	2448	2988	648	-	-	-	-	-	-	-	-	-	Šmartno ob Paki
Šmartno pri Litiji	21707	4991	-	980	910	-	-	770	-	-	-	-	-	-	Šmartno pri Litiji
Šoštanj	19940	11112	-	1300	2192	-	-	-	-	-	-	-	-	-	Šoštanj
Štore	10164	1344	-	1912	5732	-	-	-	-	-	-	-	-	-	Štore
Tabor	3015	483	1167	-	-	-	-	-	-	-	-	-	-	-	Tabor
Tišina	11060	3812	4268	-	-	-	-	-	-	-	-	-	-	-	Tišina
Tolmin	42282	12744	-	7266	-	-	-	6360	-	-	-	-	-	-	Tolmin
Trbovlje	63288	16458	-	12018	-	24348	-	-	2880	-	-	-	-	-	Trbovlje
Trebnje	85152	36576	9216	2120	17912	-	-	4768	-	-	-	-	-	-	Trebnje
Trnovska vas	2301	621	1155	-	-	-	-	-	-	-	-	-	-	-	Trnovska vas
Trzin	6432	-	-	-	-	-	-	-	-	-	-	-	-	-	Trzin
Tržič	45755	15405	730	1760	27355	-	-	-	-	-	-	-	-	-	Tržič
Turnišče	6480	2457	3783	-	-	-	-	-	-	-	-	-	-	-	Turnišče
Velika Polana	2000	-	-	-	762	-	-	-	-	-	-	-	-	-	Velika Polana
Velike Lašče	7056	-	1317	-	-	-	-	-	-	-	-	-	-	-	Velike Lašče
Veržej	819	-	-	-	-	-	-	-	-	-	-	-	-	-	Veržej
Videm	15770	1440	6070	2050	6020	-	-	-	-	-	-	-	-	-	Videm
Vipava	9507	-	2064	-	2370	-	-	-	-	-	-	-	-	-	Vipava
Vitanje	4290	1434	1635	-	1221	-	-	-	-	-	-	-	-	-	Vitanje
Vodice	12680	975	340	-	-	-	-	-	-	-	-	-	-	-	Vodice
Vojnik	17768	2116	13296	-	1680	-	-	-	-	-	-	-	-	-	Vojnik
Vransko	3074	-	1376	-	-	-	-	-	-	-	-	-	-	-	Vransko
Vrhnika	62130	9588	17424	12264	-	1386	-	-	-	-	-	-	-	-	Vrhnika
Vuzenica	5190	-	-	-	1527	-	870	-	-	-	-	-	-	-	Vuzenica
Zagorje ob Savi	9267	9267	-	-	-	-	-	-	-	-	-	-	-	-	Zagorje ob Savi
Zavrč	1640	-	1424	-	-	-	-	-	-	-	-	-	-	-	Zavrč
Zreče	7262	6324	-	-	-	-	-	-	-	-	-	-	-	-	Zreče
Žalec	35895	2289	-	-	4875	-	-	-	-	-	-	-	-	-	Žalec
Železniki	8170	-	-	980	-	-	-	-	-	-	-	-	-	-	Železniki
Žetale	698	698	-	-	-	-	-	-	-	-	-	-	-	-	Žetale
Žiri	6180	-	-	-	3676	-	-	-	-	-	-	-	-	-	Žiri
Žirovnica	9564	-	4900	-	-	-	-	-	-	-	-	-	-	-	Žirovnica
Žužemberk	5260	3126	-	-	-	-	-	-	-	-	-	-	-	-	Žužemberk

4.3 Glasovi, ki so jih prejeli kandidati za župane in županje v prvem krogu županskih volitev, 10. 11. 2002, po mestnih in drugih občinah ter kandidatnih listah (absolutna števila) (nadaljevanje)

Votes obtained by candidates for mayors in the first round of mayoral elections on 10 November 2002, by urban and other municipalities and lists of candidates (absolute numbers) (continued)

Mestne občine Druge občine	Kandidatne liste Lists of candidates											Urban municipalities	Other municipalities	
	NPS	NOVA	LMB	IDZ-DDI	NDS	SSN	SMS	NSi	GŽS	SEG	NK	KOA		
Prvi krog First round														
Ribnica	-	-	-	-	-	-	-	-	-	-	-	-	-	Ribnica
Ribnica na Pohorju	-	-	-	-	-	-	-	-	-	-	-	-	-	Ribnica na Pohorju
Rogaška Slatina	1293	-	-	-	-	-	-	-	-	-	-	12435	-	Rogaška Slatina
Rogašovci	-	-	-	-	-	-	-	-	-	-	2432	-	-	Rogašovci
Rogatec	-	-	-	-	-	-	-	4338	-	-	225	-	642	Rogatec
Ruše	-	-	-	-	-	-	-	1180	-	-	14920	-	-	Ruše
Selnica ob Dravi	-	-	-	-	-	-	-	-	-	-	17829	-	-	Selnica ob Dravi
Semič	105	-	-	-	-	-	-	-	-	-	-	-	-	Semič
Sevnica	745	-	-	-	-	-	-	-	-	-	-	-	-	Sevnica
Sežana	456	-	-	-	-	-	2007	-	-	-	-	-	-	Sežana
Slovenska Bistrica	1112	-	-	-	-	-	-	-	-	-	-	-	46176	Slovenska Bistrica
Slovenske Konjice	-	-	-	-	-	-	2725	1565	-	2795	31485	-	-	Slovenske Konjice
Sodražica	-	-	-	-	-	-	-	-	-	-	-	-	-	Sodražica
Solčava	-	-	-	-	-	-	-	-	-	-	306	-	-	Solčava
Starše	-	225	-	-	-	-	-	-	-	-	-	-	-	Starše
Sveta Ana	-	-	-	-	-	-	-	-	-	-	-	-	1121	Sveta Ana
Sveti Andraž v Slov. goricah	-	-	-	-	-	-	-	1018	-	-	608	-	-	Sveti Andraž v Slov. goricah
Sveti Jurij	-	-	-	-	-	-	-	960	-	-	4491	-	-	Sveti Jurij
Šalovci	-	-	-	-	-	-	-	-	-	1250	520	-	-	Šalovci
Šempeter - Vrtojba	-	-	-	-	-	-	-	-	-	-	2780	-	-	Šempeter - Vrtojba
Šenčur	-	-	-	-	-	-	-	-	-	-	4515	-	-	Šenčur
Šentilj	-	-	-	-	-	-	324	-	-	-	17864	-	-	Šentilj
Šentjernej	-	-	-	-	-	-	-	-	-	-	-	-	7936	Šentjernej
Šentjur	-	-	-	-	-	-	5032	-	-	-	-	-	20232	Šentjur
Škocjan	-	-	-	-	-	-	-	-	-	-	1146	-	-	Škocjan
Škofja Loka	700	-	-	-	-	-	-	-	-	-	3430	39480	-	Škofja Loka
Škofljica	976	-	-	-	-	-	-	-	-	-	8848	-	-	Škofljica
Šmarje pri Jelšah	522	-	-	-	-	-	-	-	-	-	-	-	-	Šmarje pri Jelšah
Šmartno ob Paki	-	-	-	-	-	-	-	-	-	-	1824	-	-	Šmartno ob Paki
Šmartno pri Litiji	238	-	-	-	-	-	-	-	-	-	7168	6650	-	Šmartno pri Litiji
Šoštanj	-	-	-	-	-	-	-	-	-	-	-	-	5336	Šoštanj
Štore	-	-	-	-	-	-	1176	-	-	-	-	-	-	Štore
Tabor	-	-	-	-	-	-	-	-	-	-	1365	-	-	Tabor
Tišina	-	-	-	-	-	-	-	-	-	-	2088	892	-	Tišina
Tolmin	1488	-	-	-	-	-	-	-	-	-	4836	9588	-	Tolmin
Trbovlje	1002	-	-	-	-	-	-	-	-	-	-	6582	-	Trbovlje
Trebnje	1088	-	-	-	3792	-	-	9680	-	-	-	-	-	Trebnje
Trnovska vas	-	-	-	-	-	-	-	-	-	-	525	-	-	Trnovska vas
Trzin	438	-	-	-	-	-	-	-	-	-	5994	-	-	Trzin
Tržič	505	-	-	-	-	-	-	-	-	-	-	-	-	Tržič
Turnišče	-	-	-	-	240	-	-	-	-	-	-	-	-	Turnišče
Velika Polana	-	-	-	-	-	-	-	-	-	-	1238	-	-	Velika Polana
Velike Lašče	-	-	-	-	-	-	-	-	-	-	-	-	5739	Velike Lašče
Veržej	-	-	-	-	-	-	-	-	-	-	819	-	-	Veržej
Videm	-	-	-	-	-	190	-	-	-	-	-	-	-	Videm
Vipava	-	-	-	-	-	-	-	-	-	-	5073	-	-	Vipava
Vitanje	-	-	-	-	-	-	-	-	-	-	-	-	-	Vitanje
Vodice	-	-	-	-	-	-	-	5710	-	-	5655	-	-	Vodice
Vojnik	-	-	-	-	-	-	-	-	-	-	-	-	676	Vojnik
Vransko	-	-	-	-	-	-	-	-	-	-	-	-	1698	Vransko
Vrhnika	2736	-	-	-	-	-	-	-	-	-	-	-	18732	Vrhnika
Vuzenica	-	-	-	-	-	-	-	-	-	-	2793	-	-	Vuzenica
Zagorje ob Savi	-	-	-	-	-	-	-	-	-	-	-	-	-	Zagorje ob Savi
Zavrč	-	-	-	-	-	-	-	-	-	-	-	-	216	Zavrč
Zreče	938	-	-	-	-	-	-	-	-	-	-	-	-	Zreče
Zalec	-	-	-	-	-	-	-	-	-	-	28731	-	-	Zalec
Železniki	-	-	-	-	-	-	-	-	-	-	7190	-	-	Železniki
Žetale	-	-	-	-	-	-	-	-	-	-	-	-	-	Žetale
Žiri	-	-	-	-	-	-	-	-	-	-	-	2504	-	Žiri
Žirovnica	728	-	-	-	-	-	-	2640	-	-	1296	-	-	Žirovnica
Žužemberk	-	-	-	-	-	-	-	2134	-	-	-	-	-	Žužemberk

4.4 Glasovi, ki so jih prejeli kandidati za župane in županje v drugem krogu županskih volitev, 1. 12. 2002, po mestnih in drugih občinah ter kandidatnih listah (absolutna števila)

Votes obtained by candidates for mayors in the second round of mayoral elections on 1 December 2002, by urban and other municipalities and lists of candidates (absolute numbers)

Mestne občine Druge občine	Glasovi skupaj Total votes	Kandidatne liste Lists of candidates											Urban municipalities Other municipalities
		LDS	SLS	ZLSD	SDS	SNS	ZZP	NSD	NSI	SEG	NK	KOA	
Drugi krog Second round													
SLOVENIJA - SKUPAJ	527960	142831	41528	119574	29011	6615	1595	5512	9534	444	100030	71286	SLOVENIA - TOTAL
ženske	141784	63476	4508	71990	-	-	-	-	1335	-	475	-	women
Mestne občine - skupaj	264608	95381	-	94863	6353	-	-	-	-	-	23938	44073	Urban municipalities
ženske	129942	57952	-	71990	-	-	-	-	-	-	-	-	women
Koper/Capodistria	25695	-	-	12603	-	-	-	-	-	-	13092	-	Koper/Capodistria
Ljubljana	129942	57952	-	71990	-	-	-	-	-	-	-	-	Ljubljana
Maribor	54326	21261	-	-	-	-	-	-	-	-	-	33065	Maribor
Nova Gorica	19984	9714	-	10270	-	-	-	-	-	-	-	-	Nova Gorica
Novo mesto	21854	-	-	-	-	-	-	-	-	-	10846	11008	Novo mesto
Ptuj	12807	6454	-	-	6353	-	-	-	-	-	-	-	Ptuj
Druge občine - skupaj	263352	47450	41528	24711	22658	6615	1595	5512	9534	444	76092	27213	Other municipalities
ženske	11842	5524	4508	-	-	-	-	-	1335	-	475	-	women
Ajdovščina	68845	-	-	-	-	-	-	38584	30261	-	-	-	Ajdovščina
Bled	42189	-	-	-	-	-	-	-	-	-	14301	27888	Bled
Borovnica	6513	-	-	2772	-	-	-	-	-	-	3741	-	Borovnica
Bovec	5697	-	-	2712	2985	-	-	-	-	-	-	-	Bovec
Braslovče	11536	-	5132	-	-	-	-	-	-	-	-	6404	Braslovče
Brda	13792	8248	-	5544	-	-	-	-	-	-	-	-	Brda
Brezovica	27490	-	14280	-	-	-	-	-	-	-	13210	-	Brezovica
Cerknica	24472	11164	-	-	-	-	-	-	-	-	13308	-	Cerknica
Črna na Koroškem	6693	3717	-	2976	-	-	-	-	-	-	-	-	Črna na Koroškem
Dobrova - Polhov Gradec	23808	-	11850	-	-	-	-	-	-	-	11958	-	Dobrova - Polhov Gradec
Dol pri Ljubljani	12710	-	-	-	-	-	-	-	4830	-	7880	-	Dol pri Ljubljani
Dravograd	25565	11240	14325	-	-	-	-	-	-	-	-	-	Dravograd
Gornja Radgona	27408	-	-	16264	-	-	-	-	-	-	11144	-	Gornja Radgona
Idrija	26400	-	-	12216	-	-	-	-	-	-	14184	-	Idrija
Ig	15245	-	-	-	10155	-	-	-	5090	-	-	-	Ig
Ilirska Bistrica	65720	-	-	32400	-	-	-	-	-	-	33320	-	Ilirska Bistrica
Kamnik	122931	31779	-	-	-	-	-	-	-	-	91152	-	Kamnik
Kidričevo	23406	9252	-	-	14154	-	-	-	-	-	-	-	Kidričevo
Kobarid	8964	4179	-	-	-	-	4785	-	-	-	-	-	Kobarid
Kozje	7948	3536	-	-	-	-	-	-	-	-	4412	-	Kozje
Kranjska Gora	15275	9375	-	-	-	-	-	-	-	-	5900	-	Kranjska Gora
Lendava/Lendva	58070	30300	-	-	-	-	-	-	-	-	27770	-	Lendava/Lendva
Litija	46080	23412	22668	-	-	-	-	-	-	-	-	-	Litija
Ljutomer	52544	27600	-	-	-	-	-	-	-	-	24944	-	Ljutomer
Logatec	36834	-	19848	-	-	-	-	-	-	-	16986	-	Logatec
Majšperk	9540	-	6572	-	-	-	-	-	2968	-	-	-	Majšperk
Mengeš	22530	-	10806	-	11724	-	-	-	-	-	-	-	Mengeš
Mežica	7569	3078	4491	-	-	-	-	-	-	-	-	-	Mežica
Moravče	12160	-	5485	-	-	-	-	-	6675	-	-	-	Moravče
Muta	14966	8869	-	-	6097	-	-	-	-	-	-	-	Muta
Ormož	39092	-	-	-	-	-	-	-	-	-	20408	18684	Ormož
Pivka	17595	-	10360	-	-	-	-	-	-	-	7235	-	Pivka
Podčetrtek	10524	-	7476	-	-	-	-	-	-	-	3048	-	Podčetrtek

4.4 Glasovi, ki so jih prejeli kandidati za župane in županje v drugem krogu županskih volitev, 1. 12. 2002, po mestnih in drugih občinah ter kandidatnih listah (absolutna števila) (nadaljevanje)

Votes obtained by candidates for mayors in the second round of mayoral elections on 1 December 2002, by urban and other municipalities and lists of candidates (absolute numbers) (continued)

Mestne občine Druge občine	Glasovi skupaj Total votes	Kandidatne liste Lists of candidates										Urban municipalities Other municipalities	
		LDS	SLS	ZLSD	SDS	SNS	ZZP	NSD	NSi	SEG	NK		KOA
Drugi krog Second round													
Postojna	38130	-	-	-	-	-	-	-	-	-	-	38130	- Postojna
Prevalje	27237	10983	-	-	-	-	-	-	-	-	-	16254	- Prevalje
Radeče	13560	-	-	8420	-	-	-	-	-	-	-	5140	- Radeče
Radlje ob Dravi	22506	-	-	16476	-	6030	-	-	-	-	-	-	- Radlje ob Dravi
Radovljica	39104	-	-	-	14324	-	-	-	-	-	-	24780	- Radovljica
Ravne na Koroškem	32815	-	-	19045	13770	-	-	-	-	-	-	-	- Ravne na Koroškem
Ribnica	15573	-	9216	-	6357	-	-	-	-	-	-	-	- Ribnica
Selnica ob Dravi	25254	-	-	-	-	-	-	-	-	-	-	25254	- Selnica ob Dravi
Sveti Jurij	5313	-	-	-	-	-	-	-	-	-	-	5313	- Sveti Jurij
Šalovci	5115	-	2895	-	-	-	-	-	-	2220	-	-	- Šalovci
Šentjur	38128	-	12980	-	-	-	-	-	-	-	-	25148	- Šentjur
Šmartno ob Paki	7688	-	3304	4384	-	-	-	-	-	-	-	-	- Šmartno ob Paki
Šmartno pri Litiji	20580	-	-	-	-	-	-	-	-	-	-	13573	7007 Šmartno pri Litiji
Tabor	3033	-	1608	-	-	-	-	-	-	-	-	1425	- Tabor
Tišina	11072	4308	6764	-	-	-	-	-	-	-	-	-	- Tišina
Tolmin	39570	22776	-	-	-	-	-	-	-	-	-	-	16794 Tolmin
Trbovlje	61950	28290	-	-	-	33660	-	-	-	-	-	-	- Trbovlje
Trebnje	79872	44192	-	-	35680	-	-	-	-	-	-	-	- Trebnje
Videm	15470	-	7800	-	7670	-	-	-	-	-	-	-	- Videm
Vitanje	4041	1587	2454	-	-	-	-	-	-	-	-	-	- Vitanje
Vodice	12945	-	-	-	-	-	-	-	5750	-	-	7195	- Vodice
Vrhnika	57732	-	22680	-	-	-	-	-	-	-	-	-	35052 Vrhnika

4.5 Glasovi, ki so jih prejeli kandidati za župane in županje v prvem krogu županskih volitev, 10. 11. 2002, po mestnih in drugih občinah ter kandidatnih listah (strukturni deleži)

Votes obtained by candidates for mayors in the first round of mayoral elections on 10 November 2002, by urban and other municipalities and lists of candidates (structure)

Mestne občine Druge občine	Glasovi Votes		Kandidatne liste Lists of candidates											Urban municipalities Other municipalities
	skupaj (število) total (number)	%	LDS	SLS	ZLSD	SDS	SNS	DS	DeSUS	Zeleni	LS	ReS	ZZP	
Prvi krog														
First round														
%														
SLOVENIJA - SKUPAJ	1132548	100	20,8	10,7	11,9	7,4	0,8	0,2	1,3	1,5	0,2	0,0	0,4	SLOVENIA - TOTAL
ženske	190371	100	36,5	3,1	32,2	1,0	0,3	-	1,7	-	-	-	-	women
Mestne občine - skupaj	385864	100	27,3	0,7	18,4	4,5	-	-	2,1	4,0	0,5	0,1	0,2	Urban municipalities
ženske	121701	100	42,3	0,3	35,8	-	-	-	1,2	-	-	-	-	women
Celje	26628	100	7,1	-	27,3	-	-	-	-	57,7	-	-	-	Celje
Koper/Capodistria	25892	100	-	2,7	23,9	6,0	-	-	5,8	-	-	-	-	Koper/Capodistria
Kranj	29436	100	68,3	-	-	-	-	-	-	-	-	-	-	Kranj
Ljubljana	145512	100	35,3	-	23,9	-	-	-	2,1	-	1,4	-	-	Ljubljana
Maribor	59829	100	18,9	-	-	7,8	-	-	2,2	-	-	-	-	Maribor
Murska Sobota	12120	100	50,0	-	4,4	-	-	-	-	-	-	-	-	Murska Sobota
Nova Gorica	20961	100	35,1	5,8	28,3	4,7	-	-	9,9	-	-	-	4,4	Nova Gorica
Novo mesto	23503	100	-	-	9,5	-	-	-	-	-	-	-	-	Novo mesto
Ptuj	13411	100	40,2	2,4	11,3	45,0	-	-	-	-	-	-	-	Ptuj
Slovenj Gradec	9738	100	-	-	-	7,8	-	-	-	-	-	-	-	Slovenj Gradec
Velenje	18834	100	9,4	2,4	66,3	18,5	-	-	-	-	-	1,7	-	Velenje
Druge občine - skupaj	746684	100	17,5	15,8	8,5	8,9	1,2	0,4	0,9	0,3	0,0	-	0,6	Other municipalities
ženske	68670	100	26,4	8,2	25,8	2,9	0,9	-	2,7	-	-	-	-	women
Ajdovščina	73115	100	5,1	-	11,1	6,9	-	-	-	-	-	-	-	Ajdovščina
Beltinci	21076	100	7,2	24,3	-	-	-	-	-	-	-	-	-	Beltinci
Benedikt	1066	100	100,0	-	-	-	-	-	-	-	-	-	-	Benedikt
Bistrica ob Sotli	1710	100	-	-	-	-	-	-	-	-	-	-	-	Bistrica ob Sotli
Bled	45416	100	-	-	-	-	-	-	-	-	-	-	-	Bled
Bloke	901	100	-	-	-	-	-	-	-	-	-	-	-	Bloke
Bohinj	6324	100	54,0	-	-	-	-	-	-	-	-	-	-	Bohinj
Borovnica	6867	100	-	-	31,7	-	-	-	-	-	-	-	-	Borovnica
Bovec	5847	100	-	-	47,6	32,6	-	-	-	-	-	-	-	Bovec
Braslovče	12272	100	-	32,3	-	-	-	-	-	-	-	-	-	Braslovče
Brda	14812	100	49,0	-	21,1	-	-	-	10,9	-	-	-	-	Brda
Brezovica	28145	100	-	44,4	-	-	-	-	-	-	-	-	-	Brezovica
Brežice	81126	100	-	-	9,6	65,9	3,1	13,9	4,4	-	-	-	-	Brežice
Cankova	1160	100	-	-	-	100,0	-	-	-	-	-	-	-	Cankova
Cerklje na Gorenjskem	16132	100	12,2	-	5,1	-	-	-	-	-	-	-	-	Cerklje na Gorenjskem
Cerknica	25764	100	31,1	-	5,2	-	-	-	-	-	-	-	-	Cerknica
Cerkno	6108	100	41,6	58,4	-	-	-	-	-	-	-	-	-	Cerkno
Cerkvenjak	2260	100	22,1	77,9	-	-	-	-	-	-	-	-	-	Cerkvenjak
Črenšovci	5014	100	-	62,0	-	38,0	-	-	-	-	-	-	-	Črenšovci
Črna na Koroškem	7047	100	48,3	-	34,8	-	-	-	-	-	-	-	-	Črna na Koroškem
Črnomelj	53322	100	9,6	58,8	8,6	-	-	-	20,5	-	-	-	-	Črnomelj
Destričnik	3082	100	-	-	-	78,5	-	-	-	-	-	-	-	Destričnik
Divača	6804	100	15,2	-	61,9	-	-	-	-	-	-	-	22,9	Divača
Dobje	1188	100	-	-	21,9	-	-	-	-	-	-	-	-	Dobje
Dobrepolje	6645	100	16,6	52,6	-	-	-	-	-	-	-	-	-	Dobrepolje
Dobrna	2624	100	-	-	20,4	-	-	-	-	-	-	-	-	Dobrna
Dobrova - Polhov Gradec	24408	100	5,8	42,5	7,9	6,2	-	-	-	-	-	-	-	Dobrova - Polhov Gradec
Dobrovnik/Dobronak	695	100	100,0	-	-	-	-	-	-	-	-	-	-	Dobrovnik/Dobronak
Dol pri Ljubljani	13295	100	18,1	-	10,0	-	-	-	-	-	-	-	-	Dol pri Ljubljani
Dolenjske Toplice	4232	100	20,9	-	-	-	-	-	-	-	-	-	-	Dolenjske Toplice
Domžale	50814	100	61,5	-	-	-	-	-	-	-	-	-	-	Domžale
Dornava	1326	100	-	-	-	-	-	-	-	-	-	-	-	Dornava
Dravograd	25725	100	36,0	29,2	-	-	-	-	21,7	-	-	-	-	Dravograd
Duplek	17595	100	-	73,3	-	7,6	-	2,1	-	-	-	-	-	Duplek
Gorenja vas - Poljane	7798	100	-	-	-	-	-	-	-	-	-	-	-	Gorenja vas - Poljane
Gorišnica	10158	100	20,2	56,1	-	-	-	-	-	-	-	-	-	Gorišnica
Gornja Radgona	28576	100	-	-	47,5	12,0	-	-	-	-	-	-	-	Gornja Radgona
Gornji Grad	3028	100	-	-	-	86,9	-	-	-	-	-	-	-	Gornji Grad
Gornji Petrovci	2864	100	92,2	-	-	-	-	-	-	-	-	-	-	Gornji Petrovci
Grad	1328	100	-	-	-	-	-	-	-	-	-	-	-	Grad
Grosuplje	27501	100	-	-	-	-	-	-	-	-	-	-	-	Grosuplje
Hajdina	8652	100	18,7	70,2	-	8,6	-	-	-	-	-	-	-	Hajdina
Hoče - Slivnica	22928	100	23,6	8,2	-	-	-	-	-	-	-	-	-	Hoče - Slivnica
Hodoš/Hodos	204	100	-	-	-	-	-	-	-	-	-	-	-	Hodoš/Hodos
Horjul	1466	100	-	-	-	-	-	-	-	-	-	-	-	Horjul
Hrastnik	30260	100	68,0	-	13,8	8,8	-	-	6,5	-	-	-	-	Hrastnik
Hrpelje - Kozina	4760	100	-	24,5	-	-	-	-	-	-	-	-	-	Hrpelje - Kozina
Idrija	28244	100	-	27,5	32,9	-	-	-	-	-	-	-	-	Idrija
Ig	16250	100	-	10,1	17,9	32,9	-	-	-	-	-	-	-	Ig
Ilirska Bistrica	67632	100	11,5	8,7	26,0	5,1	-	-	-	-	-	-	9,1	Ilirska Bistrica

4.5 Glasovi, ki so jih prejeli kandidati za župane in županje v prvem krogu županskih volitev, 10. 11. 2002, po mestnih in drugih občinah ter kandidatnih listah (strukturni deleži) (nadaljevanje)

Votes obtained by candidates for mayors in the first round of mayoral elections on 10 November 2002, by urban and other municipalities and lists of candidates (structure) (continued)

Mestne občine Druge občine	Kandidatne liste Lists of candidates													Urban municipalities Other municipalities
	NSD	NPS	NOVA	LMB	IDZ-DDI	NDS	SSN	SMS	NSi	GŽS	SEG	NK	KOA	
Prvi krog First round														%
SLOVENIJA - SKUPAJ	0,3	1,2	0,0	0,1	0,0	0,2	0,2	0,6	3,8	0,2	0,8	24,2	13,2	SLOVENIA - TOTAL
ženske	-	2,6	-	0,7	-	-	0,4	0,4	2,1	0,9	4,9	10,0	3,1	women
Mestne občine - skupaj	-	1,1	-	0,4	-	0,4	0,3	-	2,6	0,4	2,3	21,7	13,0	Urban municipalities
ženske	-	0,8	-	1,1	-	-	0,6	-	-	1,4	7,2	9,3	-	women
Celje	-	0,9	-	-	-	-	-	-	4,2	-	-	2,8	-	Celje
Koper/Capodistria	-	1,1	-	-	-	-	-	-	-	-	-	43,2	17,4	Koper/Capodistria
Kranj	-	4,8	-	-	-	-	-	-	26,9	-	-	-	-	Kranj
Ljubljana	-	0,8	-	-	-	-	0,3	-	-	-	6,0	30,1	-	Ljubljana
Maribor	-	0,3	-	2,3	-	-	1,2	-	-	2,9	-	18,1	46,4	Maribor
Murska Sobota	-	1,0	-	-	-	-	-	-	-	-	-	-	44,5	Murska Sobota
Nova Gorica	-	1,7	-	-	-	-	-	-	-	-	-	10,0	-	Nova Gorica
Novo mesto	-	-	-	-	-	5,9	-	-	-	-	-	30,9	53,7	Novo mesto
Ptuj	-	-	-	-	-	-	1,1	-	-	-	-	-	-	Ptuj
Slovenj Gradec	-	0,9	-	-	-	-	-	-	11,6	-	-	-	79,7	Slovenj Gradec
Velenje	-	1,8	-	-	-	-	-	-	-	-	-	-	-	Velenje
Druge občine - skupaj	0,5	1,3	0,0	-	0,0	0,1	0,1	0,9	4,3	-	0,1	25,5	13,3	Other municipalities
ženske	-	5,7	-	-	-	-	-	1,0	5,7	-	0,8	11,3	8,6	women
Ajdovščina	32,8	-	-	-	-	-	-	-	22,6	-	-	21,6	-	Ajdovščina
Beltinci	-	-	-	-	-	-	-	-	-	-	-	68,5	-	Beltinci
Benedikt	-	-	-	-	-	-	-	-	-	-	-	-	-	Benedikt
Bistrica ob Sotli	-	-	-	-	-	-	-	-	16,8	-	-	-	83,2	Bistrica ob Sotli
Bled	-	1,2	-	-	-	-	-	-	-	-	-	56,1	42,6	Bled
Bloke	-	-	-	-	-	-	-	-	-	-	-	-	100,0	Bloke
Bohinj	-	-	-	-	-	-	-	-	46,0	-	-	-	-	Bohinj
Borovnica	-	-	-	-	-	-	-	-	-	-	-	68,3	-	Borovnica
Bovec	-	-	-	-	-	-	-	-	-	-	-	19,8	-	Bovec
Braslovče	-	-	-	-	-	-	-	-	-	-	-	36,3	31,3	Braslovče
Brda	-	-	-	-	-	-	-	-	18,9	-	-	-	-	Brda
Brezovica	-	2,1	-	-	-	-	-	-	-	-	-	45,1	8,3	Brezovica
Brežice	-	-	-	-	-	-	-	-	-	-	-	3,1	-	Brežice
Cankova	-	-	-	-	-	-	-	-	-	-	-	-	-	Cankova
Cerkije na Gorenjskem	-	-	-	-	-	-	-	-	27,7	-	-	54,9	-	Cerkije na Gorenjskem
Cerknica	-	-	-	-	-	-	-	-	-	-	-	39,4	24,3	Cerknica
Cerkno	-	-	-	-	-	-	-	-	-	-	-	-	-	Cerkno
Cerkvenjak	-	-	-	-	-	-	-	-	-	-	-	-	-	Cerkvenjak
Črenšovci	-	-	-	-	-	-	-	-	-	-	-	-	-	Črenšovci
Črna na Koroškem	-	-	-	-	-	-	-	-	-	-	-	16,9	-	Črna na Koroškem
Črnomelj	-	0,7	-	-	-	-	-	1,8	-	-	-	-	-	Črnomelj
Destričnik	-	-	-	-	-	-	-	-	-	-	-	-	21,5	Destričnik
Divača	-	-	-	-	-	-	-	-	-	-	-	-	-	Divača
Dobje	-	-	-	-	-	-	-	-	-	-	-	-	78,1	Dobje
Dobrepolje	-	-	-	-	-	-	-	-	30,8	-	-	-	-	Dobrepolje
Dobrna	-	-	-	-	-	-	-	-	-	-	-	79,6	-	Dobrna
Dobrova - Polhov Gradec	-	-	-	-	-	-	-	-	9,7	-	-	27,9	-	Dobrova - Polhov Gradec
Dobrovnik/Dobronak	-	-	-	-	-	-	-	-	-	-	-	-	-	Dobrovnik/Dobronak
Dol pri Ljubljani	-	18,4	-	-	-	-	-	-	27,3	-	-	26,2	-	Dol pri Ljubljani
Dolenjske Toplice	-	-	-	-	-	-	-	-	79,1	-	-	-	-	Dolenjske Toplice
Domžale	-	6,1	-	-	-	-	-	-	-	-	-	-	32,4	Domžale
Dornava	-	-	-	-	-	-	-	-	-	-	-	100,0	-	Dornava
Dravograd	-	-	-	-	-	3,6	-	-	9,5	-	-	-	-	Dravograd
Duplek	-	-	-	-	-	-	1,1	-	-	-	-	15,9	-	Duplek
Gorenja vas - Poljane	-	-	-	-	-	-	-	-	24,4	-	-	75,6	-	Gorenja vas - Poljane
Gorišnica	-	-	-	-	-	-	-	-	23,7	-	-	-	-	Gorišnica
Gornja Radgona	-	-	-	-	-	-	5,0	-	-	-	-	35,5	-	Gornja Radgona
Gornji Grad	-	13,1	-	-	-	-	-	-	-	-	-	-	-	Gornji Grad
Gornji Petrovci	-	-	-	-	-	-	-	-	7,8	-	-	-	-	Gornji Petrovci
Grad	-	-	-	-	-	-	-	-	-	-	-	100,0	-	Grad
Grosuplje	-	-	-	-	-	-	-	-	-	-	-	4,4	95,6	Grosuplje
Hajdina	-	2,5	-	-	-	-	-	-	-	-	-	-	-	Hajdina
Hoče - Slivnica	-	-	-	-	-	-	-	-	-	-	-	68,2	-	Hoče - Slivnica
Hodoš/Hodos	-	-	-	-	-	-	-	-	-	-	-	100,0	-	Hodoš/Hodos
Horjul	-	-	-	-	-	-	-	-	-	-	-	100,0	-	Horjul
Hrastnik	2,9	-	-	-	-	-	-	-	-	-	-	-	-	Hrastnik
Hrpelje - Kozina	-	-	-	-	-	-	-	-	-	-	-	75,5	-	Hrpelje - Kozina
Idrija	-	-	-	-	-	-	-	-	8,3	-	-	31,3	-	Idrija
Ig	-	-	-	-	-	-	-	-	20,8	-	-	18,3	-	Ig
Ilirska Bistrica	-	-	-	-	-	-	-	9,9	2,1	-	-	27,6	-	Ilirska Bistrica

4.5 Glasovi, ki so jih prejeli kandidati za župane in županje v prvem krogu županskih volitev, 10. 11. 2002, po mestnih in drugih občinah ter kandidatnih listah (strukturni deleži) (nadaljevanje)

Votes obtained by candidates for mayors in the first round of mayoral elections on 10 November 2002, by urban and other municipalities and lists of candidates (structure) (continued)

Mestne občine Druge občine	Glasovi Votes		Kandidatne liste Lists of candidates											Urban municipalities Other municipalities
	skupaj (število) total (number)	%	LDS	SLS	ZLSD	SDS	SNS	DS	DeSUS	Zeleni	LS	ReS	ZZP	
Prvi krog														
First round														%
Ivančna Gorica	23103	100	19,2	24,5	-	-	-	-	-	-	-	-	-	Ivančna Gorica
Izola/Isola	48198	100	-	-	-	6,0	-	-	-	-	-	-	-	Izola/Isola
Jesenice	22420	100	-	-	-	-	-	-	-	-	-	-	-	Jesenice
Jezerško	970	100	-	-	-	33,8	-	-	-	-	-	-	-	Jezerško
Juršinci	1150	100	-	100,0	-	-	-	-	-	-	-	-	-	Juršinci
Kamnik	135693	100	13,2	3,8	4,7	7,6	-	-	-	-	-	-	-	Kamnik
Kanal	11352	100	52,1	36,2	11,7	-	-	-	-	-	-	-	-	Kanal
Kidričevo	24282	100	26,3	8,7	-	26,6	-	-	-	12,4	-	-	-	Kidričevo
Kobarid	8817	100	27,0	-	-	-	-	-	-	-	-	-	46,5	Kobarid
Kobilje	824	100	59,2	40,8	-	-	-	-	-	-	-	-	-	Kobilje
Kočevo	47445	100	11,2	21,3	58,8	-	6,7	-	-	-	-	-	-	Kočevo
Komen	6813	100	-	-	-	-	-	-	-	-	-	-	-	Komen
Komenda	5340	100	-	-	-	26,3	-	-	-	-	-	-	-	Komenda
Kostel	1374	100	26,2	54,4	-	19,4	-	-	-	-	-	-	-	Kostel
Kozje	8056	100	38,5	-	-	-	-	-	-	-	-	-	-	Kozje
Kranjska Gora	16050	100	34,6	6,3	-	-	-	-	-	-	-	-	-	Kranjska Gora
Križevci	6174	100	23,0	58,8	-	-	-	-	-	-	-	-	-	Križevci
Krško	62556	100	17,2	70,1	-	-	-	-	-	-	-	-	-	Krško
Kungota	7563	100	-	60,5	11,3	-	-	-	-	-	-	-	-	Kungota
Kuzma	1036	100	-	-	-	-	-	-	-	-	-	-	-	Kuzma
Laško	22974	100	-	-	-	-	-	-	-	-	-	-	-	Laško
Lenart	24644	100	-	-	4,0	-	-	-	-	-	-	-	-	Lenart
Lendava/Lendva	63490	100	32,3	-	-	9,5	-	-	-	7,2	-	-	-	Lendava/Lendva
Litija	50202	100	26,8	25,7	16,0	17,3	13,2	-	-	-	-	-	-	Litija
Ljubno	3076	100	-	-	-	-	-	-	-	-	-	-	-	Ljubno
Ljutomer	55664	100	43,7	14,2	-	2,1	-	-	-	4,0	-	-	-	Ljutomer
Logatec	39240	100	-	41,2	-	4,8	-	-	-	-	-	-	-	Logatec
Loška dolina	4810	100	-	-	21,0	-	-	-	-	-	-	-	-	Loška dolina
Loški Potok	1010	100	100,0	-	-	-	-	-	-	-	-	-	-	Loški Potok
Lovrenc na Pohorju	5805	100	-	77,8	12,9	9,3	-	-	-	-	-	-	-	Lovrenc na Pohorju
Luče	3138	100	-	-	-	-	-	-	-	-	-	-	-	Luče
Lukovica	5954	100	-	-	-	-	-	-	-	-	-	-	-	Lukovica
Majšperk	9720	100	9,6	44,7	-	-	-	-	-	-	-	-	-	Majšperk
Markovci	9748	100	15,8	53,0	2,4	-	-	-	-	-	-	-	-	Markovci
Medvode	49734	100	-	-	7,9	-	-	-	-	3,4	-	-	-	Medvode
Mengeš	23742	100	16,8	27,8	-	36,1	-	-	-	-	-	-	-	Mengeš
Metlika	24845	100	28,3	56,2	8,1	6,7	-	-	-	-	-	-	-	Metlika
Mežica	7755	100	40,7	43,8	-	-	-	-	-	-	-	-	-	Mežica
Miklavž na Dravskem polju	10419	100	65,5	-	14,1	-	-	-	-	-	-	-	-	Miklavž na Dravskem polju
Miren - Kostanjevica	9096	100	-	-	-	-	-	-	-	-	-	-	4,8	Miren - Kostanjevica
Mirna Peč	3050	100	23,4	-	-	76,6	-	-	-	-	-	-	-	Mirna Peč
Mislinja	8457	100	-	-	-	-	-	-	-	-	-	-	-	Mislinja
Moravče	13055	100	-	26,8	-	-	-	-	-	-	-	-	-	Moravče
Moravske Toplice	15088	100	-	-	-	20,4	-	-	-	-	-	-	-	Moravske Toplice
Mozirje	16440	100	-	-	-	33,2	-	-	-	-	-	-	-	Mozirje
Muta	15834	100	21,8	7,5	20,6	31,2	-	-	-	7,4	-	-	-	Muta
Naklo	11944	100	-	67,6	9,9	8,1	-	-	-	-	-	-	-	Naklo
Nazarje	3100	100	-	-	-	-	-	-	-	-	-	-	-	Nazarje
Odranci	927	100	-	-	-	-	-	-	-	-	-	-	-	Odranci
Oplotnica	7140	100	-	-	9,3	58,4	-	-	-	-	-	-	-	Oplotnica
Ormož	40740	100	14,7	-	-	-	-	-	-	-	-	-	-	Ormož
Osilnica	528	100	48,5	-	-	-	-	-	-	-	-	-	-	Osilnica
Pesnica	21330	100	18,8	69,2	3,9	7,3	-	-	-	-	-	-	-	Pesnica
Piran/Pirano	42885	100	15,4	-	50,5	-	-	-	-	-	-	-	12,8	Piran/Pirano
Pivka	18590	100	14,7	38,4	-	-	-	-	-	2,0	-	-	-	Pivka
Podčetrtek	11442	100	16,8	41,4	-	3,0	-	-	-	-	-	-	-	Podčetrtek
Podlehnik	3330	100	20,2	-	-	-	-	-	-	-	-	-	-	Podlehnik
Podvelka	5049	100	-	-	58,9	-	-	3,0	-	-	-	-	-	Podvelka
Polzela	2794	100	-	-	-	-	-	-	-	-	-	-	-	Polzela
Postojna	41740	100	9,8	-	20,9	-	-	-	-	-	-	-	-	Postojna
Prebold	5626	100	33,8	-	-	-	-	-	-	-	-	-	-	Prebold
Preddvor	3710	100	-	-	-	38,2	-	-	-	-	-	-	-	Preddvor
Prevalje	28735	100	26,0	-	10,2	-	-	-	2,9	-	-	-	-	Prevalje
Puconci	11298	100	-	60,2	18,2	21,5	-	-	-	-	-	-	-	Puconci
Rače - Fram	15084	100	12,5	82,1	4,0	-	-	-	-	-	-	-	-	Rače - Fram
Radeče	14435	100	8,1	-	44,1	-	10,1	-	6,2	-	-	-	-	Radeče
Radenci	9951	100	38,4	9,1	-	52,5	-	-	-	-	-	-	-	Radenci
Radlje ob Dravi	23388	100	-	-	46,8	-	26,1	-	-	-	-	-	-	Radlje ob Dravi
Radovljica	42868	100	-	-	-	20,8	-	-	-	-	-	-	-	Radovljica
Ravne na Koroškem	35585	100	19,2	-	46,5	23,4	-	4,9	-	-	-	-	-	Ravne na Koroškem
Razkrižje	1610	100	26,5	-	-	-	-	-	-	-	-	-	-	Razkrižje

4.5 Glasovi, ki so jih prejeli kandidati za župane in županje v prvem krogu županskih volitev, 10. 11. 2002, po mestnih in drugih občinah ter kandidatnih listah (strukturni deleži) (nadaljevanje)

Votes obtained by candidates for mayors in the first round of mayoral elections on 10 November 2002, by urban and other municipalities and lists of candidates (structure) (continued)

Mestne občine Druge občine	Kandidatne liste Lists of candidates														Urban municipalities Other municipalities
	NSD	NPS	NOVA	LMB	IDZ-DDI	NDS	SSN	SMS	NSi	GŽS	SEG	NK	KOA		
Prvi krog First round															
															%
Ivančna Gorica	-	-	-	-	-	-	-	-	-	-	-	-	-	56,3	Ivančna Gorica
Izola/Isoła	-	0,5	-	-	-	-	-	-	-	-	-	-	13,2	80,3	Izola/Isoła
Jesenice	-	10,9	-	-	-	-	-	-	-	-	-	-	89,1	-	Jesenice
Jezerško	-	-	-	-	-	-	-	-	-	-	-	-	66,2	-	Jezerško
Juršinci	-	-	-	-	-	-	-	-	-	-	-	-	-	-	Juršinci
Kamnik	-	1,3	-	-	-	-	-	-	12,4	-	-	-	57,0	-	Kamnik
Kanal	-	-	-	-	-	-	-	-	-	-	-	-	-	-	Kanal
Kidričevo	-	-	-	-	-	-	-	-	4,8	-	-	-	21,2	-	Kidričevo
Kobarid	-	-	-	-	-	-	-	-	-	-	-	-	26,5	-	Kobarid
Kobilje	-	-	-	-	-	-	-	-	-	-	-	-	-	-	Kobilje
Kočevje	-	2,0	-	-	-	-	-	-	-	-	-	-	-	-	Kočevje
Komen	-	-	-	-	-	-	-	-	-	-	-	-	68,6	31,4	Komen
Komenda	-	-	-	-	-	-	-	-	-	-	-	-	73,7	-	Komenda
Kostel	-	-	-	-	-	-	-	-	-	-	-	-	-	-	Kostel
Kozje	-	-	-	-	-	-	-	-	9,4	-	-	-	52,1	-	Kozje
Kranjska Gora	-	4,1	-	-	-	-	-	-	-	-	-	-	33,8	21,1	Kranjska Gora
Križevci	-	-	-	-	-	-	-	-	-	-	-	-	18,1	-	Križevci
Krško	-	1,0	-	-	-	-	-	-	-	-	-	-	11,8	-	Krško
Kungota	-	-	-	-	-	-	-	-	-	-	-	-	-	28,1	Kungota
Kuzma	-	-	-	-	-	-	-	-	-	-	-	-	100,0	-	Kuzma
Laško	-	-	-	-	-	-	-	-	9,4	-	-	-	-	90,6	Laško
Lenart	-	-	-	-	-	-	-	-	-	-	-	-	96,0	-	Lenart
Lendava/Lendva	-	1,5	-	-	-	-	-	-	-	-	-	-	49,5	-	Lendava/Lendva
Litija	-	1,1	-	-	-	-	-	-	-	-	-	-	-	-	Litija
Ljubno	-	9,4	-	-	-	-	-	-	-	-	-	-	90,6	-	Ljubno
Ljutomer	-	0,6	-	-	-	-	-	-	-	-	-	-	35,5	-	Ljutomer
Logatec	-	2,1	-	-	-	-	-	-	-	-	-	-	30,0	-	Logatec
Loška dolina	-	-	-	-	-	-	-	-	-	-	-	-	-	79,0	Loška dolina
Loški Potok	-	-	-	-	-	-	-	-	-	-	-	-	-	-	Loški Potok
Lovrenc na Pohorju	-	-	-	-	-	-	-	-	-	-	-	-	-	-	Lovrenc na Pohorju
Luče	-	4,2	-	-	-	-	-	-	-	-	-	-	95,8	-	Luče
Lukovica	-	-	-	-	-	-	-	-	37,9	-	-	-	62,1	-	Lukovica
Majšperk	-	-	-	-	-	-	-	16,5	29,2	-	-	-	-	-	Majšperk
Markovci	-	-	-	-	-	-	-	-	28,8	-	-	-	-	-	Markovci
Medvode	-	4,9	-	-	-	-	-	-	-	-	-	-	67,5	16,3	Medvode
Mengeš	-	2,2	-	-	-	-	-	-	6,2	-	-	-	11,0	-	Mengeš
Metlika	-	0,7	-	-	-	-	-	-	-	-	-	-	-	-	Metlika
Mežica	-	-	-	-	-	-	-	-	-	-	-	-	15,5	-	Mežica
Miklavž na Dravskem polju	-	-	-	-	-	-	-	-	-	-	-	-	-	20,5	Miklavž na Dravskem polju
Miren - Kostanjevica	-	-	-	-	-	-	-	-	11,0	-	-	-	84,2	-	Miren - Kostanjevica
Mirna Peč	-	-	-	-	-	-	-	-	-	-	-	-	-	-	Mirna Peč
Mislinja	-	-	-	-	-	-	-	-	-	-	-	-	100,0	-	Mislinja
Moravče	-	2,3	-	-	-	-	-	-	48,6	-	-	-	9,8	12,5	Moravče
Moravske Toplice	-	2,7	-	-	-	-	-	-	9,1	-	-	-	67,8	-	Moravske Toplice
Mozirje	-	1,0	-	-	-	-	-	-	-	-	-	-	65,7	-	Mozirje
Muta	-	-	-	-	-	-	-	-	4,9	-	-	-	6,6	-	Muta
Naklo	-	-	-	-	-	-	-	-	-	-	-	-	14,3	-	Naklo
Nazarje	-	20,5	-	-	-	-	-	-	-	-	-	-	79,5	-	Nazarje
Odranci	-	-	-	-	-	-	-	-	-	-	-	-	100,0	-	Odranci
Oplotnica	-	-	-	-	-	-	-	-	-	-	-	-	32,2	-	Oplotnica
Ormož	-	2,2	-	-	-	-	-	-	-	-	-	-	47,8	35,4	Ormož
Osilnica	-	-	-	-	-	-	-	-	-	-	-	-	51,5	-	Osilnica
Pesnica	-	-	-	-	-	-	0,8	-	-	-	-	-	-	-	Pesnica
Piran/Pirano	-	-	-	-	2,9	-	-	-	-	-	-	-	18,4	-	Piran/Pirano
Pivka	-	-	-	-	-	-	-	-	20,7	-	-	-	24,2	-	Pivka
Podčetrtek	-	-	-	-	-	-	-	-	9,2	-	-	-	29,6	-	Podčetrtek
Podlehnik	-	-	-	-	-	-	-	-	-	14,8	-	-	65,0	-	Podlehnik
Podvelka	-	-	-	-	-	-	-	-	-	-	-	-	38,1	-	Podvelka
Polzela	-	-	-	-	-	-	-	-	-	-	-	-	100,0	-	Polzela
Postojna	-	-	-	-	-	-	-	-	-	-	-	-	69,3	-	Postojna
Prebold	-	-	-	-	-	-	-	-	-	-	-	-	-	66,2	Prebold
Preddvor	-	-	-	-	-	-	-	-	-	-	-	-	61,8	-	Preddvor
Prevalje	-	1,2	-	-	-	-	-	-	-	16,5	-	-	43,1	-	Prevalje
Puconci	-	-	-	-	-	-	-	-	-	-	-	-	-	-	Puconci
Rače - Fram	-	1,4	-	-	-	-	-	-	-	-	-	-	-	-	Rače - Fram
Radeče	-	-	-	-	-	-	-	-	-	-	-	-	-	31,4	Radeče
Radenci	-	-	-	-	-	-	-	-	-	-	-	-	-	-	Radenci
Radlje ob Dravi	-	0,4	-	-	-	-	-	-	-	-	-	-	26,7	-	Radlje ob Dravi
Radovljica	-	-	-	-	-	-	-	-	15,3	-	-	-	63,9	-	Radovljica
Ravne na Koroškem	-	-	-	-	-	-	-	-	-	-	-	-	6,0	-	Ravne na Koroškem
Razkrižje	-	-	-	-	-	-	-	-	-	-	-	-	73,5	-	Razkrižje

4.5 Glasovi, ki so jih prejeli kandidati za župane in županje v prvem krogu županskih volitev, 10. 11. 2002, po mestnih in drugih občinah ter kandidatnih listah (strukturni deleži) (nadaljevanje)

Votes obtained by candidates for mayors in the first round of mayoral elections on 10 November 2002, by urban and other municipalities and lists of candidates (structure) (continued)

Mestne občine Druge občine	Glasovi Votes		Kandidatne liste Lists of candidates											Urban municipalities Other municipalities
	skupaj (število) total (number)	%	LDS	SLS	ZLSD	SDS	SNS	DS	DeSUS	Zeleni	LS	ReS	ZZP	
Prvi krog First round														%
Ribnica	15858	100	30,0	33,7	-	36,4	-	-	-	-	-	-	-	Ribnica
Ribnica na Pohorju	2652	100	-	54,6	40,4	-	-	5,0	-	-	-	-	-	Ribnica na Pohorju
Rogaška Slatina	15696	100	-	-	-	-	12,5	-	-	-	-	-	-	Rogaška Slatina
Rogašovci	8204	100	-	59,9	10,5	-	-	-	-	-	-	-	-	Rogašovci
Rogatec	5205	100	-	-	-	-	-	-	-	-	-	-	-	Rogatec
Ruše	22115	100	22,9	-	4,3	-	-	-	-	-	-	-	-	Ruše
Selnica ob Dravi	25452	100	6,7	-	1,4	20,2	-	-	1,6	-	-	-	-	Selnica ob Dravi
Semič	6852	100	-	87,4	-	-	11,0	-	-	-	-	-	-	Semič
Sevnica	51165	100	7,5	55,0	10,8	25,1	-	-	-	-	-	-	-	Sevnica
Sežana	21264	100	88,4	-	-	-	-	-	-	-	-	-	-	Sežana
Slovenska Bistrica	65844	100	13,9	-	14,3	-	-	-	-	-	-	-	-	Slovenska Bistrica
Slovenske Konjice	40595	100	-	-	-	5,0	-	-	-	-	-	-	-	Slovenske Konjice
Sodražica	1165	100	-	-	-	100,0	-	-	-	-	-	-	-	Sodražica
Solčava	306	100	-	-	-	-	-	-	-	-	-	-	-	Solčava
Starše	12725	100	9,4	53,4	18,2	17,2	-	-	-	-	-	-	-	Starše
Sveta Ana	1121	100	-	-	-	-	-	-	-	-	-	-	-	Sveta Ana
Sveti Andraž v Slov. goricah	1626	100	-	-	-	-	-	-	-	-	-	-	-	Sveti Andraž v Slov. goricah
Sveti Jurij	5451	100	-	-	-	-	-	-	-	-	-	-	-	Sveti Jurij
Šalovci	5390	100	14,7	43,6	8,8	-	-	-	-	-	-	-	-	Šalovci
Šempeter - Vrtojba	18560	100	-	19,8	59,6	-	-	-	-	-	-	-	5,6	Šempeter - Vrtojba
Šenčur	13968	100	15,9	-	-	51,8	-	-	-	-	-	-	-	Šenčur
Šentilj	18912	100	-	-	3,8	-	-	-	-	-	-	-	-	Šentilj
Šentjernej	7936	100	-	-	-	-	-	-	-	-	-	-	-	Šentjernej
Šentjur	41200	100	-	31,5	7,2	-	-	-	-	-	-	-	-	Šentjur
Škocjan	3448	100	-	66,8	-	-	-	-	-	-	-	-	-	Škocjan
Škofja Loka	64735	100	24,5	-	8,1	-	-	-	-	-	-	-	-	Škofja Loka
Škofljica	16324	100	27,5	-	12,3	-	-	-	-	-	-	-	-	Škofljica
Šmarje pri Jelšah	15192	100	6,6	90,0	-	-	-	-	-	-	-	-	-	Šmarje pri Jelšah
Šmartno ob Paki	7908	100	-	31,0	37,8	8,2	-	-	-	-	-	-	-	Šmartno ob Paki
Šmartno pri Litiji	21707	100	23,0	-	4,5	4,2	-	-	3,5	-	-	-	-	Šmartno pri Litiji
Šoštanj	19940	100	55,7	-	6,5	11,0	-	-	-	-	-	-	-	Šoštanj
Štore	10164	100	13,2	-	18,8	56,4	-	-	-	-	-	-	-	Štore
Tabor	3015	100	16,0	38,7	-	-	-	-	-	-	-	-	-	Tabor
Tišina	11060	100	34,5	38,6	-	-	-	-	-	-	-	-	-	Tišina
Tolmin	42282	100	30,1	-	17,2	-	-	-	15,0	-	-	-	-	Tolmin
Trbovlje	63288	100	26,0	-	19,0	-	38,5	-	-	4,6	-	-	-	Trbovlje
Trebnje	85152	100	43,0	10,8	2,5	21,0	-	-	5,6	-	-	-	-	Trebnje
Trnovska vas	2301	100	27,0	50,2	-	-	-	-	-	-	-	-	-	Trnovska vas
Trzin	6432	100	-	-	-	-	-	-	-	-	-	-	-	Trzin
Tržič	45755	100	33,7	1,6	3,8	59,8	-	-	-	-	-	-	-	Tržič
Turnišče	6480	100	37,9	58,4	-	-	-	-	-	-	-	-	-	Turnišče
Velika Polana	2000	100	-	-	-	38,1	-	-	-	-	-	-	-	Velika Polana
Velike Lašče	7056	100	-	18,7	-	-	-	-	-	-	-	-	-	Velike Lašče
Veržej	819	100	-	-	-	-	-	-	-	-	-	-	-	Veržej
Videm	15770	100	9,1	38,5	13,0	38,2	-	-	-	-	-	-	-	Videm
Vipava	9507	100	-	21,7	-	24,9	-	-	-	-	-	-	-	Vipava
Vitanje	4290	100	33,4	38,1	-	28,5	-	-	-	-	-	-	-	Vitanje
Vodice	12680	100	7,7	2,7	-	-	-	-	-	-	-	-	-	Vodice
Vojnik	17768	100	11,9	74,8	-	9,5	-	-	-	-	-	-	-	Vojnik
Vransko	3074	100	-	44,8	-	-	-	-	-	-	-	-	-	Vransko
Vrhnika	62130	100	15,4	28,0	19,7	-	2,2	-	-	-	-	-	-	Vrhnika
Vuzenica	5190	100	-	-	-	29,4	-	16,8	-	-	-	-	-	Vuzenica
Zagorje ob Savi	9267	100	100,0	-	-	-	-	-	-	-	-	-	-	Zagorje ob Savi
Zavrč	1640	100	-	86,8	-	-	-	-	-	-	-	-	-	Zavrč
Zreče	7252	100	87,1	-	-	-	-	-	-	-	-	-	-	Zreče
Žalec	35895	100	6,4	-	-	13,6	-	-	-	-	-	-	-	Žalec
Železniki	8170	100	-	-	12,0	-	-	-	-	-	-	-	-	Železniki
Žetale	698	100	100,0	-	-	-	-	-	-	-	-	-	-	Žetale
Žiri	6180	100	-	-	-	59,5	-	-	-	-	-	-	-	Žiri
Žirovnica	9564	100	-	51,2	-	-	-	-	-	-	-	-	-	Žirovnica
Žužemberk	5260	100	59,4	-	-	-	-	-	-	-	-	-	-	Žužemberk

4.5 Glasovi, ki so jih prejeli kandidati za župane in županje v prvem krogu županskih volitev, 10. 11. 2002, po mestnih in drugih občinah ter kandidatnih listah (strukturni deleži) (nadaljevanje)

Votes obtained by candidates for mayors in the first round of mayoral elections on 10 November 2002, by urban and other municipalities and lists of candidates (structure) (continued)

Mestne občine Druge občine	Kandidatne liste Lists of candidates														Urban municipalities Other municipalities
	NSD	NPS	NOVA	LMB	IDZ-DDI	NDS	SSN	SMS	NSi	GŽS	SEG	NK	KOA		
Prvi krog First round															%
Ribnica	-	-	-	-	-	-	-	-	-	-	-	-	-	-	Ribnica
Ribnica na Pohorju	-	-	-	-	-	-	-	-	-	-	-	-	-	-	Ribnica na Pohorju
Rogaška Slatina	-	8,2	-	-	-	-	-	-	-	-	-	-	-	79,2	Rogaška Slatina
Rogašovci	-	-	-	-	-	-	-	-	-	-	-	29,6	-	-	Rogašovci
Rogatec	-	-	-	-	-	-	-	-	83,3	-	-	4,3	12,3	-	Rogatec
Ruše	-	-	-	-	-	-	-	-	5,3	-	-	67,5	-	-	Ruše
Selnica ob Dravi	-	-	-	-	-	-	-	-	-	-	-	70,0	-	-	Selnica ob Dravi
Semič	-	1,5	-	-	-	-	-	-	-	-	-	-	-	-	Semič
Sevnica	-	1,5	-	-	-	-	-	-	-	-	-	-	-	-	Sevnica
Sežana	-	2,1	-	-	-	-	-	9,4	-	-	-	-	-	-	Sežana
Slovenska Bistrica	-	1,7	-	-	-	-	-	-	-	-	-	-	-	70,1	Slovenska Bistrica
Slovenske Konjice	-	-	-	-	-	-	-	-	6,7	3,9	-	6,9	77,6	-	Slovenske Konjice
Sodražica	-	-	-	-	-	-	-	-	-	-	-	-	-	-	Sodražica
Solčava	-	-	-	-	-	-	-	-	-	-	-	-	100,0	-	Solčava
Starše	-	-	1,8	-	-	-	-	-	-	-	-	-	-	-	Starše
Sveta Ana	-	-	-	-	-	-	-	-	-	-	-	-	-	100,0	Sveta Ana
Sveti Andraž v Slov. goricah	-	-	-	-	-	-	-	-	62,6	-	-	37,4	-	-	Sveti Andraž v Slov. goricah
Sveti Jurij	-	-	-	-	-	-	-	-	17,6	-	-	82,4	-	-	Sveti Jurij
Šalovci	-	-	-	-	-	-	-	-	-	-	23,2	9,6	-	-	Šalovci
Šempeter - Vrtojba	-	-	-	-	-	-	-	-	-	-	-	15,0	-	-	Šempeter - Vrtojba
Šenčur	-	-	-	-	-	-	-	-	-	-	-	32,3	-	-	Šenčur
Šentilj	-	-	-	-	-	-	-	1,7	-	-	-	94,5	-	-	Šentilj
Šentjernej	-	-	-	-	-	-	-	-	-	-	-	-	-	100,0	Šentjernej
Šentjur	-	-	-	-	-	-	-	12,2	-	-	-	-	-	49,1	Šentjur
Škocjan	-	-	-	-	-	-	-	-	-	-	-	33,2	-	-	Škocjan
Škofja Loka	-	1,1	-	-	-	-	-	-	-	-	-	5,3	61,0	-	Škofja Loka
Škofljica	-	6,0	-	-	-	-	-	-	-	-	-	54,2	-	-	Škofljica
Šmarje pri Jelšah	-	3,4	-	-	-	-	-	-	-	-	-	-	-	-	Šmarje pri Jelšah
Šmartno ob Paki	-	-	-	-	-	-	-	-	-	-	-	23,1	-	-	Šmartno ob Paki
Šmartno pri Litiji	-	1,1	-	-	-	-	-	-	-	-	-	33,0	30,6	-	Šmartno pri Litiji
Šoštanj	-	-	-	-	-	-	-	-	-	-	-	-	-	26,8	Šoštanj
Štore	-	-	-	-	-	-	-	11,6	-	-	-	-	-	-	Štore
Tabor	-	-	-	-	-	-	-	-	-	-	-	45,3	-	-	Tabor
Tišina	-	-	-	-	-	-	-	-	-	-	-	18,9	8,1	-	Tišina
Tolmin	-	3,5	-	-	-	-	-	-	-	-	-	11,4	22,7	-	Tolmin
Trbovlje	-	1,6	-	-	-	-	-	-	-	-	-	-	10,4	-	Trbovlje
Trebnje	-	1,3	-	-	-	4,5	-	-	11,4	-	-	-	-	-	Trebnje
Trnovska vas	-	-	-	-	-	-	-	-	-	-	-	22,8	-	-	Trnovska vas
Trzin	-	6,8	-	-	-	-	-	-	-	-	-	93,2	-	-	Trzin
Tržič	-	1,1	-	-	-	-	-	-	-	-	-	-	-	-	Tržič
Turnišče	-	-	-	-	-	3,7	-	-	-	-	-	-	-	-	Turnišče
Velika Polana	-	-	-	-	-	-	-	-	-	-	-	61,9	-	-	Velika Polana
Velike Lašče	-	-	-	-	-	-	-	-	-	-	-	-	81,3	-	Velike Lašče
Veržej	-	-	-	-	-	-	-	-	-	-	-	100,0	-	-	Veržej
Videm	-	-	-	-	-	-	1,2	-	-	-	-	-	-	-	Videm
Vipava	-	-	-	-	-	-	-	-	-	-	-	53,4	-	-	Vipava
Vitanje	-	-	-	-	-	-	-	-	-	-	-	-	-	-	Vitanje
Vodice	-	-	-	-	-	-	-	-	45,0	-	-	44,6	-	-	Vodice
Vojnik	-	-	-	-	-	-	-	-	-	-	-	-	3,8	-	Vojnik
Vransko	-	-	-	-	-	-	-	-	-	-	-	-	55,2	-	Vransko
Vrhnika	-	4,4	-	-	-	-	-	-	-	-	-	-	30,1	-	Vrhnika
Vuzenica	-	-	-	-	-	-	-	-	-	-	-	53,8	-	-	Vuzenica
Zagorje ob Savi	-	-	-	-	-	-	-	-	-	-	-	-	-	-	Zagorje ob Savi
Zavrč	-	-	-	-	-	-	-	-	-	-	-	-	13,2	-	Zavrč
Zreče	-	12,9	-	-	-	-	-	-	-	-	-	-	-	-	Zreče
Žalec	-	-	-	-	-	-	-	-	-	-	-	80,0	-	-	Žalec
Železniki	-	-	-	-	-	-	-	-	-	-	-	88,0	-	-	Železniki
Žetale	-	-	-	-	-	-	-	-	-	-	-	-	-	-	Žetale
Žiri	-	-	-	-	-	-	-	-	-	-	-	-	40,5	-	Žiri
Žirovnica	-	7,6	-	-	-	-	-	-	-	27,6	-	13,6	-	-	Žirovnica
Žužemberk	-	-	-	-	-	-	-	-	40,6	-	-	-	-	-	Žužemberk

4.6 Glasovi, ki so jih prejeli kandidati za župane in županje v drugem krogu županskih volitev, 1. 12. 2002, po mestnih in drugih občinah ter kandidatnih listah (strukturni deleži)

Votes obtained by candidates for mayors in the second round of mayoral elections on 1 December 2002, by urban and other municipalities and lists of candidates (structure)

Mestne občine Druge občine	Glasovi Votes		Kandidatne liste Lists of candidates											Urban municipalities Other municipalities
	skupaj (število) total (number)	%	LDS	SLS	ZLSD	SDS	SNS	ZZP	NSD	NSi	SEG	NK	KOA	
Drugi krog Second round														%
SLOVENIJA - SKUPAJ	527960	100	27,1	7,9	22,6	5,5	1,3	0,3	1,0	1,8	0,1	18,9	13,5	SLOVENIJA - SKUPAJ
ženske	141784	100	44,8	3,2	50,8	-	-	-	-	0,9	-	0,3	-	women
Mestne občine - skupaj	264608	100	36,0	-	35,9	2,4	-	-	-	-	-	9,0	16,7	Urban municipalities
ženske	129942	100	44,6	-	55,4	-	-	-	-	-	-	-	-	women
Koper/Capodistria	25695	100	-	-	49,0	-	-	-	-	-	-	51,0	-	Koper/Capodistria
Ljubljana	129942	100	44,6	-	55,4	-	-	-	-	-	-	-	-	Ljubljana
Maribor	54326	100	39,1	-	-	-	-	-	-	-	-	-	60,9	Maribor
Nova Gorica	19984	100	48,6	-	51,4	-	-	-	-	-	-	-	-	Nova Gorica
Novo mesto	21854	100	-	-	-	-	-	-	-	-	-	49,6	50,4	Novo mesto
Ptuj	12807	100	50,4	-	-	49,6	-	-	-	-	-	-	-	Ptuj
Druge občine - skupaj	263352	100	18,0	15,8	9,4	8,6	2,5	0,6	2,1	3,6	0,2	28,9	10,3	Other municipalities
ženske	11842	100	46,6	38,1	-	-	-	-	-	11,3	-	4,0	-	women
Ajdovščina	68845	100	-	-	-	-	-	-	56,0	44,0	-	-	-	Ajdovščina
Bled	42189	100	-	-	-	-	-	-	-	-	-	33,9	66,1	Bled
Borovnica	6513	100	-	-	42,6	-	-	-	-	-	-	57,4	-	Borovnica
Bovec	5697	100	-	-	47,6	52,4	-	-	-	-	-	-	-	Bovec
Braslovče	11536	100	-	44,5	-	-	-	-	-	-	-	-	55,5	Braslovče
Brda	13792	100	59,8	-	40,2	-	-	-	-	-	-	-	-	Brda
Brezovica	27490	100	-	51,9	-	-	-	-	-	-	-	48,1	-	Brezovica
Cerknica	24472	100	45,6	-	-	-	-	-	-	-	-	54,4	-	Cerknica
Črna na Koroškem	6693	100	55,5	-	44,5	-	-	-	-	-	-	-	-	Črna na Koroškem
Dobrova - Polhov Gradec	23808	100	-	49,8	-	-	-	-	-	-	-	50,2	-	Dobrova - Polhov Gradec
Dol pri Ljubljani	12710	100	-	-	-	-	-	-	-	38,0	-	62,0	-	Dol pri Ljubljani
Dravograd	25565	100	44,0	56,0	-	-	-	-	-	-	-	-	-	Dravograd
Gornja Radgona	27408	100	-	-	59,3	-	-	-	-	-	-	40,7	-	Gornja Radgona
Idrija	26400	100	-	-	46,3	-	-	-	-	-	-	53,7	-	Idrija
Ig	15245	100	-	-	-	66,6	-	-	-	33,4	-	-	-	Ig
Ilirska Bistrica	65720	100	-	-	49,3	-	-	-	-	-	-	50,7	-	Ilirska Bistrica
Kamnik	122931	100	25,9	-	-	-	-	-	-	-	-	74,1	-	Kamnik
Kidričevo	23406	100	39,5	-	-	60,5	-	-	-	-	-	-	-	Kidričevo
Kobarid	8964	100	46,6	-	-	-	-	53,4	-	-	-	-	-	Kobarid
Kozje	7948	100	44,5	-	-	-	-	-	-	-	-	-	-	Kozje
Kranjska Gora	15275	100	61,4	-	-	-	-	-	-	-	-	38,6	-	Kranjska Gora
Lendava/Lendva	58070	100	52,2	-	-	-	-	-	-	-	-	47,8	-	Lendava/Lendva
Litija	46080	100	50,8	49,2	-	-	-	-	-	-	-	-	-	Litija
Ljutomer	52544	100	52,5	-	-	-	-	-	-	-	-	47,5	-	Ljutomer
Logatec	36834	100	-	53,9	-	-	-	-	-	-	-	46,1	-	Logatec
Majšperk	9540	100	-	68,9	-	-	-	-	-	31,1	-	-	-	Majšperk
Mengeš	22530	100	-	48,0	-	52,0	-	-	-	-	-	-	-	Mengeš
Mežica	7569	100	40,7	59,3	-	-	-	-	-	-	-	-	-	Mežica
Moravče	12160	100	-	45,1	-	-	-	-	-	54,9	-	-	-	Moravče
Muta	14966	100	59,3	-	-	40,7	-	-	-	-	-	-	-	Muta
Ormož	39092	100	-	-	-	-	-	-	-	-	-	52,2	47,8	Ormož
Pivka	17595	100	-	58,9	-	-	-	-	-	-	-	41,1	-	Pivka
Podčetrtek	10524	100	-	71,0	-	-	-	-	-	-	-	29,0	-	Podčetrtek
Postojna	38130	100	-	-	-	-	-	-	-	-	-	100,0	-	Postojna
Prevalje	27237	100	40,3	-	-	-	-	-	-	-	-	59,7	-	Prevalje
Radeče	13560	100	-	-	62,1	-	-	-	-	-	-	-	37,9	Radeče
Radlje ob Dravi	22506	100	-	-	73,2	-	26,8	-	-	-	-	-	-	Radlje ob Dravi
Radovljica	39104	100	-	-	-	36,6	-	-	-	-	-	63,4	-	Radovljica
Ravne na Koroškem	32815	100	-	-	58,0	42,0	-	-	-	-	-	-	-	Ravne na Koroškem
Ribnica	15573	100	-	59,2	-	40,8	-	-	-	-	-	-	-	Ribnica
Selnica ob Dravi	25254	100	-	-	-	-	-	-	-	-	-	100,0	-	Selnica ob Dravi
Sveti Jurij	5313	100	-	-	-	-	-	-	-	-	-	100,0	-	Sveti Jurij
Šalovci	5115	100	-	56,6	-	-	-	-	-	-	43,4	-	-	Šalovci
Šentjur	38128	100	-	34,0	-	-	-	-	-	-	-	-	66,0	Šentjur
Šmartno ob Paki	7688	100	-	43,0	57,0	-	-	-	-	-	-	-	-	Šmartno ob Paki
Šmartno pri Litiji	20580	100	-	-	-	-	-	-	-	-	-	66,0	34,0	Šmartno pri Litiji
Tabor	3033	100	-	53,0	-	-	-	-	-	-	-	47,0	-	Tabor
Tišina	11072	100	38,9	61,1	-	-	-	-	-	-	-	-	-	Tišina
Tolmin	39570	100	57,6	-	-	-	-	-	-	-	-	-	42,4	Tolmin
Trbovlje	61950	100	45,7	-	-	-	54,3	-	-	-	-	-	-	Trbovlje
Trebnje	79872	100	55,3	-	-	44,7	-	-	-	-	-	-	-	Trebnje
Videm	15470	100	-	50,4	-	49,6	-	-	-	-	-	-	-	Videm
Vitanje	4041	100	39,3	60,7	-	-	-	-	-	-	-	-	-	Vitanje
Vodice	12945	100	-	-	-	-	-	-	-	44,4	-	55,6	-	Vodice
Vrhnika	57732	100	-	39,3	-	-	-	-	-	-	-	-	60,7	Vrhnika

4.7 Župani in županje, izvoljeni 10. 11. in 1. 12. 2002 po mestnih in drugih občinah, spolu ter kandidatnih listah
Mayors elected on 10 November and 1 December 2002, by urban and other municipalities, sex and lists of candidates

Mestne občine Druge občine	Izvoljeni skupaj Elected votes	Kandidatne liste Lists of candidates											Urban municipalities Other municipalities
		LDS	SLS	ZLSD	SDS	SNS	Zeleni	ZZP	NSD	NSi	NK	KOA	
SLOVENIJA - SKUPAJ	193	28	45	13	16	1	1	1	1	4	60	23	SLOVENIA - TOTAL
ženske	12	3	3	2	-	-	-	-	-	-	1	2	women
Mestne občine - skupaj	11	3	-	3	-	-	1	-	-	-	-	2	Other municipalities
ženske	1	-	-	1	-	-	-	-	-	-	-	-	women
Celje	1	-	-	-	-	-	1	-	-	-	-	-	Celje
Koper/Capodistria	1	-	-	-	-	-	-	-	-	-	1	-	Koper/Capodistria
Kranj	1	1	-	-	-	-	-	-	-	-	-	-	Kranj
Ljubljana	1	-	-	1	-	-	-	-	-	-	-	-	Ljubljana
Maribor	1	-	-	-	-	-	-	-	-	-	-	1	Maribor
Murska Sobota	1	1	-	-	-	-	-	-	-	-	-	-	Murska Sobota
Nova Gorica	1	-	-	1	-	-	-	-	-	-	-	-	Nova Gorica
Novo mesto	1	-	-	-	-	-	-	-	-	-	-	1	Novo mesto
Ptuj	1	1	-	-	-	-	-	-	-	-	-	-	Ptuj
Slovenj Gradec	1	-	-	-	-	-	-	-	-	-	-	1	Slovenj Gradec
Velenje	1	-	-	1	-	-	-	-	-	-	-	-	Velenje
Druge občine - skupaj	182	25	45	10	16	1	-	1	1	4	58	21	Other municipalities
ženske	11	3	3	1	-	-	-	-	-	-	1	2	women
Ajdovščina	1	-	-	-	-	-	-	-	1	-	-	-	Ajdovščina
Beltinci	1	-	-	-	-	-	-	-	-	-	1	-	Beltinci
Benedikt	1	1	-	-	-	-	-	-	-	-	-	-	Benedikt
Bistrica ob Sotli	1	-	-	-	-	-	-	-	-	-	-	1	Bistrica ob Sotli
Bled	1	-	-	-	-	-	-	-	-	-	-	1	Bled
Bloke	1	-	-	-	-	-	-	-	-	-	-	1	Bloke
Bohinj	1	1	-	-	-	-	-	-	-	-	-	-	Bohinj
Borovnica	1	-	-	-	-	-	-	-	-	-	1	-	Borovnica
Bovec	1	-	-	-	1	-	-	-	-	-	-	-	Bovec
Braslovče	1	-	-	-	-	-	-	-	-	-	-	1	Braslovče
Brda	1	1	-	-	-	-	-	-	-	-	-	-	Brda
Brezovica	1	-	1	-	-	-	-	-	-	-	-	-	Brezovica
Brežice	1	-	-	-	1	-	-	-	-	-	-	-	Brežice
Cankova	1	-	-	-	1	-	-	-	-	-	-	-	Cankova
Cerklje na Gorenjskem	1	-	-	-	-	-	-	-	-	-	1	-	Cerklje na Gorenjskem
Cerknica	1	-	-	-	-	-	-	-	-	-	1	-	Cerknica
Cerkno	1	-	1	-	-	-	-	-	-	-	-	-	Cerkno
Cerkvenjak	1	-	1	-	-	-	-	-	-	-	-	-	Cerkvenjak
Črenšovci	1	-	1	-	-	-	-	-	-	-	-	-	Črenšovci
Črna na Koroškem	1	1	-	-	-	-	-	-	-	-	-	-	Črna na Koroškem
Črnomelj	1	-	1	-	-	-	-	-	-	-	-	-	Črnomelj
Destnik	1	-	-	-	1	-	-	-	-	-	-	-	Destnik
Divača	1	-	-	1	-	-	-	-	-	-	-	-	Divača
Dobje	1	-	-	-	-	-	-	-	-	-	-	1	Dobje
Dobrepolje	1	-	1	-	-	-	-	-	-	-	-	-	Dobrepolje
Dobrna	1	-	-	-	-	-	-	-	-	-	-	1	Dobrna
Dobrova - Polhov Gradec	1	-	-	-	-	-	-	-	-	-	1	-	Dobrova - Polhov Gradec
Dobrovnik/Dobronak	1	1	-	-	-	-	-	-	-	-	-	-	Dobrovnik/Dobronak
Dol pri Ljubljani	1	-	-	-	-	-	-	-	-	-	1	-	Dol pri Ljubljani
Dolenjske Toplice	1	-	-	-	-	-	-	-	-	1	-	-	Dolenjske Toplice
Domžale	1	1	-	-	-	-	-	-	-	-	-	-	Domžale
Domava	1	-	-	-	-	-	-	-	-	-	1	-	Domava
Dravograd	1	-	1	-	-	-	-	-	-	-	-	-	Dravograd
Duplek	1	-	1	-	-	-	-	-	-	-	-	-	Duplek
Gorenja vas - Poljane	1	-	-	-	-	-	-	-	-	-	1	-	Gorenja vas - Poljane
Gorišnica	1	-	1	-	-	-	-	-	-	-	-	-	Gorišnica
Gornja Radgona	1	-	-	1	-	-	-	-	-	-	-	-	Gornja Radgona
Gornji Grad	1	-	-	-	1	-	-	-	-	-	-	-	Gornji Grad
Gornji Petrovci	1	1	-	-	-	-	-	-	-	-	-	-	Gornji Petrovci
Grad	1	-	-	-	-	-	-	-	-	-	1	-	Grad
Grosuplje	1	-	-	-	-	-	-	-	-	-	-	1	Grosuplje
Hajdina	1	-	1	-	-	-	-	-	-	-	-	-	Hajdina
Hoče - Slivnica	1	-	-	-	-	-	-	-	-	-	1	-	Hoče - Slivnica
Hodoš/Hodos	1	-	-	-	-	-	-	-	-	-	1	-	Hodoš/Hodos
Horjul	1	-	-	-	-	-	-	-	-	-	1	-	Horjul
Hrastnik	1	1	-	-	-	-	-	-	-	-	-	-	Hrastnik
Hrpelje - Kozina	1	-	-	-	-	-	-	-	-	-	1	-	Hrpelje - Kozina

4.7 Župani in županje, izvoljeni 10. 11. in 1. 12. 2002 po mestnih in drugih občinah, spolu ter kandidatnih listah (nadaljevanje)
 Mayors elected on 10 November and 1 December 2002, by urban and other municipalities, sex and lists of candidates (continued)

Mestne občine Druge občine	Izvoljeni skupaj Elected votes	Kandidatne liste Lists of candidates											Urban municipalities Other municipalities	
		LDS	SLS	ZLSD	SDS	SNS	Zeleni	ZZP	NSD	NSI	NK	KOA		
Idrija	1	-	-	-	-	-	-	-	-	-	-	1	-	Idrija
Ig	1	-	-	-	1	-	-	-	-	-	-	-	-	Ig
Ilirska Bistrica	1	-	-	-	-	-	-	-	-	-	-	1	-	Ilirska Bistrica
Ivančna Gorica	1	-	-	-	-	-	-	-	-	-	-	1	-	Ivančna Gorica
Izola/Isola	1	-	-	-	-	-	-	-	-	-	-	1	-	Izola/Isola
Jesenice	1	-	-	-	-	-	-	-	-	-	-	1	-	Jesenice
Jezerško	1	-	-	-	-	-	-	-	-	-	-	1	-	Jezerško
Juršinci	1	-	1	-	-	-	-	-	-	-	-	-	-	Juršinci
Kamnik	1	-	-	-	-	-	-	-	-	-	-	1	-	Kamnik
Kanal	1	1	-	-	-	-	-	-	-	-	-	-	-	Kanal
Kidričevo	1	-	-	-	1	-	-	-	-	-	-	-	-	Kidričevo
Kobarid	1	-	-	-	-	-	-	1	-	-	-	-	-	Kobarid
Kobilje	1	1	-	-	-	-	-	-	-	-	-	-	-	Kobilje
Kočevje	1	-	-	1	-	-	-	-	-	-	-	-	-	Kočevje
Komen	1	-	-	-	-	-	-	-	-	-	-	1	-	Komen
Komenda	1	-	-	-	-	-	-	-	-	-	-	1	-	Komenda
Kostel	1	-	1	-	-	-	-	-	-	-	-	-	-	Kostel
Kozje	1	-	-	-	-	-	-	-	-	-	-	1	-	Kozje
Kranjska Gora	1	1	-	-	-	-	-	-	-	-	-	-	-	Kranjska Gora
Križevci	1	-	1	-	-	-	-	-	-	-	-	-	-	Križevci
Krško	1	-	1	-	-	-	-	-	-	-	-	-	-	Krško
Kungota	1	-	1	-	-	-	-	-	-	-	-	-	-	Kungota
Kuzma	1	-	-	-	-	-	-	-	-	-	-	1	-	Kuzma
Laško	1	-	-	-	-	-	-	-	-	-	-	-	1	Laško
Lenart	1	-	-	-	-	-	-	-	-	-	-	1	-	Lenart
Lendava/Lendva	1	1	-	-	-	-	-	-	-	-	-	-	-	Lendava/Lendva
Litija	1	1	-	-	-	-	-	-	-	-	-	-	-	Litija
Ljubno	1	-	-	-	-	-	-	-	-	-	-	1	-	Ljubno
Ljutomer	1	1	-	-	-	-	-	-	-	-	-	-	-	Ljutomer
Logatec	1	-	1	-	-	-	-	-	-	-	-	-	-	Logatec
Loška dolina	1	-	-	-	-	-	-	-	-	-	-	-	1	Loška dolina
Loški Potok	1	1	-	-	-	-	-	-	-	-	-	-	-	Loški Potok
Lovrenc na Pohorju	1	-	1	-	-	-	-	-	-	-	-	-	-	Lovrenc na Pohorju
Luče	1	-	-	-	-	-	-	-	-	-	-	1	-	Luče
Lukovica	1	-	-	-	-	-	-	-	-	-	-	1	-	Lukovica
Majšperk	1	-	1	-	-	-	-	-	-	-	-	-	-	Majšperk
Markovci	1	-	1	-	-	-	-	-	-	-	-	-	-	Markovci
Medvode	1	-	-	-	-	-	-	-	-	-	-	1	-	Medvode
Mengeš	1	-	-	-	1	-	-	-	-	-	-	-	-	Mengeš
Metlika	1	-	1	-	-	-	-	-	-	-	-	-	-	Metlika
Mežica	1	-	1	-	-	-	-	-	-	-	-	-	-	Mežica
Miklavž na Dravskem polju	1	1	-	-	-	-	-	-	-	-	-	-	-	Miklavž na Dravskem polju
Miren - Kostanjevica	1	-	-	-	-	-	-	-	-	-	-	1	-	Miren - Kostanjevica
Mirna Peč	1	-	-	-	1	-	-	-	-	-	-	-	-	Mirna Peč
Mislinja	1	-	-	-	-	-	-	-	-	-	-	1	-	Mislinja
Moravče	1	-	-	-	-	-	-	-	-	-	1	-	-	Moravče
Moravske Toplice	1	-	-	-	-	-	-	-	-	-	-	1	-	Moravske Toplice
Mozirje	1	-	-	-	-	-	-	-	-	-	-	1	-	Mozirje
Muta	1	1	-	-	-	-	-	-	-	-	-	-	-	Muta
Naklo	1	-	1	-	-	-	-	-	-	-	-	-	-	Naklo
Nazarje	1	-	-	-	-	-	-	-	-	-	-	1	-	Nazarje
Odranci	1	-	-	-	-	-	-	-	-	-	-	1	-	Odranci
Oplotnica	1	-	-	-	1	-	-	-	-	-	-	-	-	Oplotnica
Ormož	1	-	-	-	-	-	-	-	-	-	-	1	-	Ormož
Osilnica	1	-	-	-	-	-	-	-	-	-	-	1	-	Osilnica
Pesnica	1	-	1	-	-	-	-	-	-	-	-	-	-	Pesnica
Piran/Pirano	1	-	-	1	-	-	-	-	-	-	-	-	-	Piran/Pirano
Pivka	1	-	1	-	-	-	-	-	-	-	-	-	-	Pivka
Podčetrtek	1	-	1	-	-	-	-	-	-	-	-	-	-	Podčetrtek
Podlehnik	1	-	-	-	-	-	-	-	-	-	-	1	-	Podlehnik
Podvelka	1	-	-	1	-	-	-	-	-	-	-	-	-	Podvelka
Polzela	1	-	-	-	-	-	-	-	-	-	-	1	-	Polzela
Postojna	1	-	-	-	-	-	-	-	-	-	-	1	-	Postojna
Prebold	1	-	-	-	-	-	-	-	-	-	-	-	1	Prebold
Preddvor	1	-	-	-	-	-	-	-	-	-	-	1	-	Preddvor
Prevalje	1	-	-	-	-	-	-	-	-	-	-	1	-	Prevalje
Puconci	1	-	1	-	-	-	-	-	-	-	-	-	-	Puconci
Rače - Fram	1	-	1	-	-	-	-	-	-	-	-	-	-	Rače - Fram

4.7 Župani in županje, izvoljeni 10. 11. in 1. 12. 2002 po mestnih in drugih občinah, spolu ter kandidatnih listah (nadaljevanje)
Mayors elected on 10 November and 1 December 2002, by urban and other municipalities, sex and lists of candidates (continued)

Mestne občine Druge občine	Izvoljeni skupaj Elected votes	Kandidatne liste Lists of candidates											Urban municipalities Other municipalities	
		LDS	SLS	ZLSD	SDS	SNS	Zeleni	ZZP	NSD	NSi	NK	KOA		
Radeče	1	-	-	1	-	-	-	-	-	-	-	-	-	Radeče
Radenci	1	-	-	-	1	-	-	-	-	-	-	-	-	Radenci
Radlje ob Dravi	1	-	-	1	-	-	-	-	-	-	-	-	-	Radlje ob Dravi
Radovljica	1	-	-	-	-	-	-	-	-	-	-	1	-	Radovljica
Ravne na Koroškem	1	-	-	1	-	-	-	-	-	-	-	-	-	Ravne na Koroškem
Razkrižje	1	-	-	-	-	-	-	-	-	-	-	1	-	Razkrižje
Ribnica	1	-	1	-	-	-	-	-	-	-	-	-	-	Ribnica
Ribnica na Pohorju	1	-	1	-	-	-	-	-	-	-	-	-	-	Ribnica na Pohorju
Rogaška Slatina	1	-	-	-	-	-	-	-	-	-	-	-	1	Rogaška Slatina
Rogašovci	1	-	1	-	-	-	-	-	-	-	-	-	-	Rogašovci
Rogatec	1	-	-	-	-	-	-	-	-	1	-	-	-	Rogatec
Ruše	1	-	-	-	-	-	-	-	-	-	-	1	-	Ruše
Selnica ob Dravi	1	-	-	-	-	-	-	-	-	-	-	1	-	Selnica ob Dravi
Semič	1	-	1	-	-	-	-	-	-	-	-	-	-	Semič
Sevnica	1	-	1	-	-	-	-	-	-	-	-	-	-	Sevnica
Sežana	1	1	-	-	-	-	-	-	-	-	-	-	-	Sežana
Slovenska Bistrica	1	-	-	-	-	-	-	-	-	-	-	-	1	Slovenska Bistrica
Slovenske Konjice	1	-	-	-	-	-	-	-	-	-	-	1	-	Slovenske Konjice
Sodražica	1	-	-	-	1	-	-	-	-	-	-	-	-	Sodražica
Solčava	1	-	-	-	-	-	-	-	-	-	-	1	-	Solčava
Starše	1	-	1	-	-	-	-	-	-	-	-	-	-	Starše
Sveta Ana	1	-	-	-	-	-	-	-	-	-	-	-	1	Sveta Ana
Sveti Andraž v Slov. goricah	1	-	-	-	-	-	-	-	-	1	-	-	-	Sveti Andraž v Slov. goricah
Sveti Jurij	1	-	-	-	-	-	-	-	-	-	1	-	-	Sveti Jurij
Šalovci	1	-	1	-	-	-	-	-	-	-	-	-	-	Šalovci
Šempeter - Vrtojba	1	-	-	1	-	-	-	-	-	-	-	-	-	Šempeter - Vrtojba
Šenčur	1	-	-	-	1	-	-	-	-	-	-	-	-	Šenčur
Šentilj	1	-	-	-	-	-	-	-	-	-	-	1	-	Šentilj
Šentjernej	1	-	-	-	-	-	-	-	-	-	-	-	1	Šentjernej
Šentjur	1	-	-	-	-	-	-	-	-	-	-	-	1	Šentjur
Škocjan	1	-	1	-	-	-	-	-	-	-	-	-	-	Škocjan
Škofja Loka	1	-	-	-	-	-	-	-	-	-	-	-	1	Škofja Loka
Škofljica	1	-	-	-	-	-	-	-	-	-	-	1	-	Škofljica
Šmarje pri Jelšah	1	-	1	-	-	-	-	-	-	-	-	-	-	Šmarje pri Jelšah
Šmartno ob Paki	1	-	-	1	-	-	-	-	-	-	-	-	-	Šmartno ob Paki
Šmartno pri Litiji	1	-	-	-	-	-	-	-	-	-	-	-	1	Šmartno pri Litiji
Šoštanj	1	1	-	-	-	-	-	-	-	-	-	-	-	Šoštanj
Štore	1	-	-	-	1	-	-	-	-	-	-	-	-	Štore
Tabor	1	-	1	-	-	-	-	-	-	-	-	-	-	Tabor
Tišina	1	-	1	-	-	-	-	-	-	-	-	-	-	Tišina
Tolmin	1	1	-	-	-	-	-	-	-	-	-	-	-	Tolmin
Trbovlje	1	-	-	-	-	1	-	-	-	-	-	-	-	Trbovlje
Trebnje	1	1	-	-	-	-	-	-	-	-	-	-	-	Trebnje
Trnovska vas	1	-	1	-	-	-	-	-	-	-	-	-	-	Trnovska vas
Trzin	1	-	-	-	-	-	-	-	-	-	-	1	-	Trzin
Tržič	1	-	-	-	1	-	-	-	-	-	-	-	-	Tržič
Tumišče	1	-	1	-	-	-	-	-	-	-	-	-	-	Tumišče
Velika Polana	1	-	-	-	-	-	-	-	-	-	-	1	-	Velika Polana
Velike Lašče	1	-	-	-	-	-	-	-	-	-	-	-	1	Velike Lašče
Veržej	1	-	-	-	-	-	-	-	-	-	-	1	-	Veržej
Videm	1	-	1	-	-	-	-	-	-	-	-	-	-	Videm
Vipava	1	-	-	-	-	-	-	-	-	-	-	1	-	Vipava
Vitanje	1	-	1	-	-	-	-	-	-	-	-	-	-	Vitanje
Vodice	1	-	-	-	-	-	-	-	-	-	-	1	-	Vodice
Vojnik	1	-	1	-	-	-	-	-	-	-	-	-	-	Vojnik
Vransko	1	-	-	-	-	-	-	-	-	-	-	-	1	Vransko
Vrhnika	1	-	-	-	-	-	-	-	-	-	-	-	1	Vrhnika
Vuzenica	1	-	-	-	-	-	-	-	-	-	-	1	-	Vuzenica
Zagorje ob Savi	1	1	-	-	-	-	-	-	-	-	-	-	-	Zagorje ob Savi
Zavrč	1	-	1	-	-	-	-	-	-	-	-	-	-	Zavrč
Zreče	1	1	-	-	-	-	-	-	-	-	-	-	-	Zreče
Žalec	1	-	-	-	-	-	-	-	-	-	-	1	-	Žalec
Železniki	1	-	-	-	-	-	-	-	-	-	-	1	-	Železniki
Žetale	1	1	-	-	-	-	-	-	-	-	-	-	-	Žetale
Žiri	1	-	-	-	1	-	-	-	-	-	-	-	-	Žiri
Žirovnica	1	-	1	-	-	-	-	-	-	-	-	-	-	Žirovnica
Žužemberk	1	1	-	-	-	-	-	-	-	-	-	-	-	Žužemberk

4.8 Župani in županje, izvoljeni 10. 11. in 1. 12. 2002, po mestnih in drugih občinah, spolu ter starostnih skupinah

Mayors elected on 10 November and 1 December 2002, by urban and other municipalities, sex and age groups

Mestne občine Druge občine	Izvoljeni skupaj Elected total	Povprečna starost Mean age	Starostne skupine (leta) Age groups (years)				Urban municipalities Other municipalities
			30-39	40-49	50-59	60+	
SLOVENIJA - SKUPAJ	193	49,3	15	85	77	16	SLOVENIA - TOTAL
ženske	12	48,8	-	8	3	1	women
Mestne občine - skupaj	11	48,8	-	6	5	-	Urban municipalities - total
ženske	1	47,0	-	1	-	-	women
Celje	1	42,0	-	1	-	-	Celje
Koper/Capodistria	1	40,0	-	1	-	-	Koper/Capodistria
Kranj	1	46,0	-	1	-	-	Kranj
Ljubljana	1	47,0	-	1	-	-	Ljubljana
Maribor	1	46,0	-	1	-	-	Maribor
Murska Sobota	1	53,0	-	-	1	-	Murska Sobota
Nova Gorica	1	56,0	-	-	1	-	Nova Gorica
Novo mesto	1	52,0	-	-	1	-	Novo mesto
Ptuj	1	45,0	-	1	-	-	Ptuj
Slovenj Gradec	1	51,0	-	-	1	-	Slovenj Gradec
Velenje	1	59,0	-	-	1	-	Velenje
Druge občine - skupaj	182	49,3	15	79	72	16	Other municipalities
ženske	11	48,9	-	7	3	1	women
Ajdovščina	1	57,0	-	-	1	-	Ajdovščina
Beltinci	1	50,0	-	-	1	-	Beltinci
Benedikt	1	49,0	-	1	-	-	Benedikt
Bistrica ob Sotli	1	55,0	-	-	1	-	Bistrica ob Sotli
Bled	1	57,0	-	-	1	-	Bled
Bloke	1	46,0	-	1	-	-	Bloke
Bohinj	1	71,0	-	-	-	1	Bohinj
Borovnica	1	66,0	-	-	-	1	Borovnica
Bovec	1	37,0	1	-	-	-	Bovec
Braslovče	1	45,0	-	1	-	-	Braslovče
Brda	1	56,0	-	-	1	-	Brda
Brezovica	1	41,0	-	1	-	-	Brezovica
Brežice	1	38,0	1	-	-	-	Brežice
Cankova	1	48,0	-	1	-	-	Cankova
Cerklje na Gorenjskem	1	50,0	-	-	1	-	Cerklje na Gorenjskem
Cerknica	1	48,0	-	1	-	-	Cerknica
Cerkno	1	42,0	-	1	-	-	Cerkno
Cerkvenjak	1	56,0	-	-	1	-	Cerkvenjak
Črenšovci	1	41,0	-	1	-	-	Črenšovci
Črna na Koroškem	1	44,0	-	1	-	-	Črna na Koroškem
Črnomelj	1	45,0	-	1	-	-	Črnomelj
Destričnik	1	47,0	-	-	-	-	Destričnik
Divača	1	55,0	-	-	1	-	Divača
Dobje	1	63,0	-	-	-	1	Dobje
Dobrepolje	1	52,0	-	-	1	-	Dobrepolje
Dobrna	1	45,0	-	1	-	-	Dobrna
Dobrova - Polhov Gradec	1	57,0	-	-	1	-	Dobrova - Polhov Gradec
Dobrovnik/Dobronak	1	45,0	-	1	-	-	Dobrovnik/Dobronak
Dol pri Ljubljani	1	48,0	-	1	-	-	Dol pri Ljubljani
Dolenjske Toplice	1	42,0	-	1	-	-	Dolenjske Toplice
Domžale	1	42,0	-	1	-	-	Domžale
Dornava	1	56,0	-	-	1	-	Dornava
Dravograd	1	40,0	-	1	-	-	Dravograd
Duplek	1	47,0	-	1	-	-	Duplek
Gorenja vas - Poljane	1	67,0	-	-	-	1	Gorenja vas - Poljane
Gorišnica	1	56,0	-	-	1	-	Gorišnica
Gornja Radgona	1	55,0	-	-	1	-	Gornja Radgona
Gornji Grad	1	52,0	-	-	1	-	Gornji Grad
Gornji Petrovci	1	47,0	-	1	-	-	Gornji Petrovci
Grad	1	43,0	-	1	-	-	Grad
Grosuplje	1	52,0	-	-	1	-	Grosuplje
Hajdina	1	50,0	-	-	1	-	Hajdina
Hoče - Slivnica	1	47,0	-	1	-	-	Hoče - Slivnica
Hodoš/Hodos	1	44,0	-	1	-	-	Hodoš/Hodos
Horjul	1	52,0	-	-	1	-	Horjul
Hrastnik	1	44,0	-	1	-	-	Hrastnik
Hrpelje - Kozina	1	59,0	-	-	1	-	Hrpelje - Kozina

4.8 Župani in županje, izvoljeni 10. 11. in 1. 12. 2002, po mestnih in drugih občinah, spolu ter starostnih skupinah (nadaljevanje)
Mayors elected on 10 November and 1 December 2002, by urban and other municipalities, sex and age groups (continued)

Mestne občine Druge občine	Izvoljeni skupaj Elected total	Povprečna starost Mean age	Starostne skupine (leta) Age groups (years)				Urban municipalities Other municipalities
			30-39	40-49	50-59	60+	
Idrija	1	52,0	-	-	1	-	Idrija
Ig	1	51,0	-	-	1	-	Ig
Ilirska Bistrica	1	50,0	-	-	1	-	Ilirska Bistrica
Ivančna Gorica	1	54,0	-	-	1	-	Ivančna Gorica
Izola/Isola	1	56,0	-	-	1	-	Izola/Isola
Jesenice	1	62,0	-	-	-	1	Jesenice
Jezerško	1	58,0	-	-	1	-	Jezerško
Juršinci	1	51,0	-	-	1	-	Juršinci
Kamnik	1	53,0	-	-	1	-	Kamnik
Kanal	1	43,0	-	1	-	-	Kanal
Kidričevo	1	43,0	-	1	-	-	Kidričevo
Kobarid	1	60,0	-	-	-	1	Kobarid
Kobilje	1	72,0	-	-	-	1	Kobilje
Kočevje	1	42,0	-	1	-	-	Kočevje
Komen	1	32,0	1	-	-	-	Komen
Komenda	1	49,0	-	1	-	-	Komenda
Kostel	1	51,0	-	-	1	-	Kostel
Kozje	1	50,0	-	-	1	-	Kozje
Kranjska Gora	1	41,0	-	1	-	-	Kranjska Gora
Križevci	1	61,0	-	-	-	1	Križevci
Krško	1	39,0	1	-	-	-	Krško
Kungota	1	53,0	-	-	1	-	Kungota
Kuzma	1	39,0	1	-	-	-	Kuzma
Laško	1	56,0	-	-	1	-	Laško
Lenart	1	42,0	-	1	-	-	Lenart
Lendava/Lendva	1	44,0	-	1	-	-	Lendava/Lendva
Litija	1	59,0	-	-	1	-	Litija
Ljubno	1	49,0	-	1	-	-	Ljubno
Ljutomer	1	59,0	-	-	1	-	Ljutomer
Logatec	1	47,0	-	1	-	-	Logatec
Loška dolina	1	40,0	-	1	-	-	Loška dolina
Loški Potok	1	65,0	-	-	-	1	Loški Potok
Lovrenc na Pohorju	1	53,0	-	-	1	-	Lovrenc na Pohorju
Luče	1	36,0	1	-	-	-	Luče
Lukovica	1	32,0	1	-	-	-	Lukovica
Majšperk	1	41,0	-	1	-	-	Majšperk
Markovci	1	62,0	-	-	-	1	Markovci
Medvode	1	45,0	-	1	-	-	Medvode
Mengeš	1	52,0	-	-	1	-	Mengeš
Metlika	1	41,0	-	1	-	-	Metlika
Mežica	1	53,0	-	-	1	-	Mežica
Miklavž na Dravskem polju	1	53,0	-	-	1	-	Miklavž na Dravskem polju
Miren - Kostanjevica	1	52,0	-	-	1	-	Miren - Kostanjevica
Mirna Peč	1	44,0	-	1	-	-	Mirna Peč
Mislinja	1	56,0	-	-	1	-	Mislinja
Moravče	1	43,0	-	1	-	-	Moravče
Moravske Toplice	1	48,0	-	1	-	-	Moravske Toplice
Mozirje	1	41,0	-	1	-	-	Mozirje
Muta	1	51,0	-	-	1	-	Muta
Naklo	1	61,0	-	-	-	1	Naklo
Nazarje	1	59,0	-	-	1	-	Nazarje
Odranci	1	52,0	-	-	1	-	Odranci
Oplotnica	1	47,0	-	1	-	-	Oplotnica
Ormož	1	59,0	-	-	1	-	Ormož
Osilnica	1	55,0	-	-	1	-	Osilnica
Pesnica	1	46,0	-	1	-	-	Pesnica
Piran/Pirano	1	54,0	-	-	1	-	Piran/Pirano
Pivka	1	34,0	1	-	-	-	Pivka
Podčetrtek	1	53,0	-	-	1	-	Podčetrtek
Podlehnik	1	56,0	-	-	1	-	Podlehnik
Podvelka	1	61,0	-	-	-	1	Podvelka
Polzela	1	42,0	-	1	-	-	Polzela
Postojna	1	50,0	-	-	1	-	Postojna
Prebold	1	46,0	-	1	-	-	Prebold
Preddvor	1	60,0	-	-	-	1	Preddvor
Prevalje	1	47,0	-	1	-	-	Prevalje
Puconci	1	48,0	-	1	-	-	Puconci
Rače - Fram	1	44,0	-	1	-	-	Rače - Fram

4.8 Župani in županje, izvoljeni 10. 11. in 1. 12. 2002, po mestnih in drugih občinah, spolu ter starostnih skupinah (nadaljevanje)
 Mayors elected on 10 November and 1 December 2002, by urban and other municipalities, sex and age groups (continued)

Mestne občine Druge občine	Izvoljeni skupaj Elected total	Povprečna starost Mean age	Starostne skupine (leta) Age groups (years)				Urban municipalities Other municipalities
			30-39	40-49	50-59	60+	
Radeče	1	58,0	-	-	1	-	Radeče
Radenci	1	57,0	-	-	1	-	Radenci
Radlje ob Dravi	1	32,0	1	-	-	-	Radlje ob Dravi
Radovljica	1	55,0	-	-	1	-	Radovljica
Ravne na Koroškem	1	57,0	-	-	1	-	Ravne na Koroškem
Razkrižje	1	51,0	-	-	1	-	Razkrižje
Ribnica	1	41,0	-	1	-	-	Ribnica
Ribnica na Pohorju	1	40,0	-	1	-	-	Ribnica na Pohorju
Rogaška Slatina	1	40,0	-	1	-	-	Rogaška Slatina
Rogašovci	1	45,0	-	1	-	-	Rogašovci
Rogatec	1	43,0	-	1	-	-	Rogatec
Ruše	1	48,0	-	1	-	-	Ruše
Selnica ob Dravi	1	53,0	-	-	1	-	Selnica ob Dravi
Semič	1	53,0	-	-	1	-	Semič
Sevnica	1	42,0	-	1	-	-	Sevnica
Sežana	1	52,0	-	-	1	-	Sežana
Slovenska Bistrica	1	40,0	-	1	-	-	Slovenska Bistrica
Slovenske Konjice	1	46,0	-	1	-	-	Slovenske Konjice
Sodražica	1	46,0	-	1	-	-	Sodražica
Solčava	1	50,0	-	-	1	-	Solčava
Starše	1	56,0	-	-	1	-	Starše
Sveta Ana	1	68,0	-	-	-	1	Sveta Ana
Sveti Andraž v Slov. gorica	1	36,0	1	-	-	-	Sveti Andraž v Slov. gorica
Sveti Jurij	1	45,0	-	1	-	-	Sveti Jurij
Šalovci	1	38,0	1	-	-	-	Šalovci
Šempeter - Vrtojba	1	50,0	-	-	1	-	Šempeter - Vrtojba
Šenčur	1	56,0	-	-	1	-	Šenčur
Šentilj	1	60,0	-	-	-	1	Šentilj
Šentjernej	1	41,0	-	1	-	-	Šentjernej
Šentjur	1	48,0	-	1	-	-	Šentjur
Škocjan	1	37,0	1	-	-	-	Škocjan
Škofja Loka	1	42,0	-	1	-	-	Škofja Loka
Škofljica	1	56,0	-	-	1	-	Škofljica
Šmarje pri Jelšah	1	48,0	-	1	-	-	Šmarje pri Jelšah
Šmartno ob Paki	1	50,0	-	-	1	-	Šmartno ob Paki
Šmartno pri Litiji	1	30,0	1	-	-	-	Šmartno pri Litiji
Šoštanj	1	42,0	-	1	-	-	Šoštanj
Štore	1	48,0	-	1	-	-	Štore
Tabor	1	50,0	-	-	1	-	Tabor
Tišina	1	56,0	-	-	1	-	Tišina
Tolmin	1	59,0	-	-	1	-	Tolmin
Trbovlje	1	47,0	-	1	-	-	Trbovlje
Trebnje	1	46,0	-	1	-	-	Trebnje
Trnovska vas	1	59,0	-	-	1	-	Trnovska vas
Trzin	1	55,0	-	-	1	-	Trzin
Tržič	1	42,0	-	1	-	-	Tržič
Turnišče	1	56,0	-	-	1	-	Turnišče
Velika Polana	1	39,0	1	-	-	-	Velika Polana
Velike Lašče	1	43,0	-	1	-	-	Velike Lašče
Veržej	1	46,0	-	1	-	-	Veržej
Videm	1	58,0	-	-	1	-	Videm
Vipava	1	54,0	-	-	1	-	Vipava
Vitanje	1	46,0	-	1	-	-	Vitanje
Vodice	1	48,0	-	1	-	-	Vodice
Vojnik	1	49,0	-	1	-	-	Vojnik
Vransko	1	47,0	-	1	-	-	Vransko
Vrhnika	1	45,0	-	1	-	-	Vrhnika
Vuzenica	1	50,0	-	-	1	-	Vuzenica
Zagorje ob Savi	1	39,0	1	-	-	-	Zagorje ob Savi
Zavrč	1	41,0	-	1	-	-	Zavrč
Zreče	1	56,0	-	-	1	-	Zreče
Žalec	1	47,0	-	1	-	-	Žalec
Železniki	1	45,0	-	1	-	-	Železniki
Žetale	1	47,0	-	1	-	-	Žetale
Žiri	1	52,0	-	-	1	-	Žiri
Žirovnica	1	64,0	-	-	-	1	Žirovnica
Žužemberk	1	42,0	-	1	-	-	Žužemberk

4.9 Župani in županje, izvoljeni 10. 11. in 1. 12. 2002, po mestnih in drugih občinah, spolu ter šolski izobrazbi
Mayors elected on 10 November and 1 December 2002, by urban and other municipalities, sex and school education

Mestne občine Druge občine	Izvoljeni skupaj Elected total	Šolska izobrazba School education							Urban municipalities Other municipalities
		osnovna šola elementary school	2-3 - letna poklicna šola 2-3-year vocational school	4-5 - letna srednja šola 4-5-year secondary school	višja šola non-university college	visoka šola, fakulteta, akademija university, faculty, academy	magisterij master's degree or specialisation	doktorat znanosti doctor's degree	
SLOVENIJA - SKUPAJ	193	1	12	48	50	66	11	5	SLOVENIA - TOTAL
ženske	12	-	-	-	2	9	1	-	women
Mestne občine - skupaj	11	-	-	1	3	5	1	1	Urban municipalities - total
ženske	1	-	-	-	-	1	-	-	women
Celje	1	-	-	-	-	1	-	-	Celje
Koper/Capodistria	1	-	-	-	1	-	-	-	Koper/Capodistria
Kranj	1	-	-	-	-	1	-	-	Kranj
Ljubljana	1	-	-	-	-	1	-	-	Ljubljana
Maribor	1	-	-	-	-	1	-	-	Maribor
Murska Sobota	1	-	-	-	1	-	-	-	Murska Sobota
Nova Gorica	1	-	-	-	1	-	-	-	Nova Gorica
Novo mesto	1	-	-	-	-	-	1	-	Novo mesto
Ptuj	1	-	-	-	-	-	-	1	Ptuj
Slovenj Gradec	1	-	-	-	-	1	-	-	Slovenj Gradec
Velenje	1	-	-	1	-	-	-	-	Velenje
Druge občine - skupaj	182	1	12	47	47	61	10	4	Other municipalities
ženske	11	-	-	-	2	8	1	-	women
Ajdovščina	1	-	-	-	-	1	-	-	Ajdovščina
Beltinci	1	-	-	-	-	1	-	-	Beltinci
Benedikt	1	-	1	-	-	-	-	-	Benedikt
Bistrica ob Sotli	1	-	-	-	1	-	-	-	Bistrica ob Sotli
Bled	1	-	1	-	-	-	-	-	Bled
Bloke	1	-	-	-	-	1	-	-	Bloke
Bohinj	1	-	-	-	-	1	-	-	Bohinj
Borovnica	1	-	-	1	-	-	-	-	Borovnica
Bovec	1	-	-	-	-	1	-	-	Bovec
Braslovče	1	-	-	1	-	-	-	-	Braslovče
Brda	1	-	-	1	-	-	-	-	Brda
Brezovica	1	-	-	1	-	-	-	-	Brezovica
Brežice	1	-	-	-	-	-	1	-	Brežice
Cankova	1	-	-	1	-	-	-	-	Cankova
Cerklje na Gorenjskem	1	-	-	1	-	-	-	-	Cerklje na Gorenjskem
Cerknica	1	-	-	-	-	1	-	-	Cerknica
Cerkno	1	-	-	1	-	-	-	-	Cerkno
Čerkvenjak	1	-	-	1	-	-	-	-	Čerkvenjak
Črenšovci	1	-	-	-	1	-	-	-	Črenšovci
Črna na Koroškem	1	-	-	-	1	-	-	-	Črna na Koroškem
Črnomelj	1	-	-	-	1	-	-	-	Črnomelj
Destričnik	1	-	-	-	-	1	-	-	Destričnik
Divača	1	-	-	-	-	1	-	-	Divača
Dobje	1	-	-	1	-	-	-	-	Dobje
Dobrepolje	1	-	1	-	-	-	-	-	Dobrepolje
Dobrna	1	-	-	-	1	-	-	-	Dobrna
Dobrova - Polhov Gradec	1	-	-	-	-	1	-	-	Dobrova - Polhov Gradec
Dobrovnik/Dobronak	1	-	-	-	-	1	-	-	Dobrovnik/Dobronak
Dol pri Ljubljani	1	-	-	-	-	1	-	-	Dol pri Ljubljani
Dolenjske Toplice	1	-	-	-	-	1	-	-	Dolenjske Toplice
Domžale	1	-	-	-	-	1	-	-	Domžale
Domava	1	-	-	-	1	-	-	-	Domava
Dravograd	1	-	-	-	-	1	-	-	Dravograd
Duplek	1	-	-	1	-	-	-	-	Duplek
Gorenja vas - Poljane	1	-	-	-	1	-	-	-	Gorenja vas - Poljane
Gorišnica	1	-	-	1	-	-	-	-	Gorišnica
Gornja Radgona	1	-	-	1	-	-	-	-	Gornja Radgona
Gornji Grad	1	-	-	1	-	-	-	-	Gornji Grad
Gornji Petrovci	1	-	-	1	-	-	-	-	Gornji Petrovci
Grad	1	-	-	-	-	1	-	-	Grad
Grosuplje	1	-	-	-	1	-	-	-	Grosuplje
Hajdina	1	-	-	-	1	-	-	-	Hajdina
Hoče - Slivnica	1	-	-	-	-	1	-	-	Hoče - Slivnica
Hodoš/Hodos	1	1	-	-	-	-	-	-	Hodoš/Hodos
Horjul	1	-	-	-	-	-	1	-	Horjul
Hrastnik	1	-	-	1	-	-	-	-	Hrastnik

4.9 Župani in županje, izvoljeni 10. 11. in 1. 12. 2002, po mestnih in drugih občinah, spolu ter šolski izobrazbi (nadaljevanje)
 Mayors elected on 10 November and 1 December 2002, by urban and other municipalities, sex and school education (continued)

Mestne občine Druge občine	Izvoljeni skupaj Elected total	Šolska izobrazba School education							Urban municipalities Other municipalities
		osnovna šola elementary school	2-3 - letna poklicna šola 2-3-year vocational school	4-5 - letna srednja šola 4-5-year secondary school	višja šola non- university college	visoka šola, fakulteta, akademija university, faculty, academy	magisterij master's degree or specialisation	doktorat znanosti doctor's degree	
Hrpelje - Kozina	1	-	-	1	-	-	-	-	Hrpelje - Kozina
Idrija	1	-	-	1	-	-	-	-	Idrija
Ig	1	-	-	1	-	-	-	-	Ig
Ilirska Bistrica	1	-	-	-	-	1	-	-	Ilirska Bistrica
Ivančna Gorica	1	-	-	-	-	1	-	-	Ivančna Gorica
Izola/Isola	1	-	-	-	-	1	-	-	Izola/Isola
Jesenice	1	-	-	-	-	1	-	-	Jesenice
Jezerško	1	-	1	-	-	-	-	-	Jezerško
Juršinci	1	-	-	1	-	-	-	-	Juršinci
Kamnik	1	-	-	1	-	-	-	-	Kamnik
Kanal	1	-	-	-	1	-	-	-	Kanal
Kidričevo	1	-	-	1	-	-	-	-	Kidričevo
Kobarid	1	-	-	-	1	-	-	-	Kobarid
Kobilje	1	-	-	1	-	-	-	-	Kobilje
Kočevje	1	-	-	-	-	1	-	-	Kočevje
Komen	1	-	-	-	-	1	-	-	Komen
Komenda	1	-	1	-	-	-	-	-	Komenda
Kostel	1	-	-	1	-	-	-	-	Kostel
Kozje	1	-	-	1	-	-	-	-	Kozje
Kranjska Gora	1	-	-	-	-	1	-	-	Kranjska Gora
Križevci	1	-	-	1	-	-	-	-	Križevci
Krško	1	-	-	-	1	-	-	-	Krško
Kungota	1	-	-	-	1	-	-	-	Kungota
Kuzma	1	-	-	-	1	-	-	-	Kuzma
Laško	1	-	-	1	-	-	-	-	Laško
Lenart	1	-	-	-	-	-	1	-	Lenart
Lendava/Lendva	1	-	-	-	-	-	1	-	Lendava/Lendva
Litija	1	-	-	1	-	-	-	-	Litija
Ljubno	1	-	-	-	1	-	-	-	Ljubno
Ljutomer	1	-	-	-	1	-	-	-	Ljutomer
Logatec	1	-	-	1	-	-	-	-	Logatec
Loška dolina	1	-	-	-	1	-	-	-	Loška dolina
Loški Potok	1	-	-	-	1	-	-	-	Loški Potok
Lovrenc na Pohorju	1	-	-	-	-	1	-	-	Lovrenc na Pohorju
Luče	1	-	-	1	-	-	-	-	Luče
Lukovica	1	-	-	1	-	-	-	-	Lukovica
Majšperk	1	-	-	-	-	-	1	-	Majšperk
Markovci	1	-	-	-	1	-	-	-	Markovci
Medvode	1	-	-	-	1	-	-	-	Medvode
Mengeš	1	-	-	-	-	-	1	-	Mengeš
Metlika	1	-	-	-	1	-	-	-	Metlika
Mežica	1	-	-	-	-	1	-	-	Mežica
Miklavž na Dravskem polju	1	-	-	-	-	1	-	-	Miklavž na Dravskem polju
Miren - Kostanjevica	1	-	-	1	-	-	-	-	Miren - Kostanjevica
Mirna Peč	1	-	-	1	-	-	-	-	Mirna Peč
Mislinja	1	-	-	-	-	-	1	-	Mislinja
Moravče	1	-	-	-	-	1	-	-	Moravče
Moravske Toplice	1	-	-	-	-	1	-	-	Moravske Toplice
Mozirje	1	-	-	-	-	1	-	-	Mozirje
Muta	1	-	-	-	1	-	-	-	Muta
Naklo	1	-	-	1	-	-	-	-	Naklo
Nazarje	1	-	-	-	1	-	-	-	Nazarje
Odranci	1	-	-	-	-	1	-	-	Odranci
Oplotnica	1	-	1	-	-	-	-	-	Oplotnica
Ormož	1	-	-	-	-	1	-	-	Ormož
Osilnica	1	-	-	-	1	-	-	-	Osilnica
Pesnica	1	-	-	-	1	-	-	-	Pesnica
Piran/Pirano	1	-	-	-	-	1	-	-	Piran/Pirano
Pivka	1	-	-	-	1	-	-	-	Pivka
Podčetrtek	1	-	-	-	-	1	-	-	Podčetrtek
Podlehnik	1	-	-	-	1	-	-	-	Podlehnik
Podvelka	1	-	-	-	1	-	-	-	Podvelka
Polzela	1	-	-	-	-	1	-	-	Polzela
Postojna	1	-	-	-	-	1	-	-	Postojna
Prebold	1	-	-	-	-	1	-	-	Prebold
Preddvor	1	-	-	-	-	-	1	-	Preddvor
Prevalje	1	-	-	-	-	-	-	1	Prevalje
Puconci	1	-	-	1	-	-	-	-	Puconci

4.9 Župani in županje, izvoljeni 10. 11. in 1. 12. 2002, po mestnih in drugih občinah, spolu ter šolski izobrazbi (nadaljevanje)
Majors elected on 10 November and 1 December 2002, by urban and other municipalities, sex and school education (continued)

Mestne občine Druge občine	Izvoljeni skupaj Elected total	Šolska izobrazba School education							Urban municipalities Other municipalities
		osnovna šola elementary school	2-3 - letna poklicna šola 2-3-year vocational school	4-5 - letna srednja šola 4-5-year secondary school	višja šola non- university college	visoka šola, fakulteta, akademija university, faculty, academy	magisterij master's degree or specialisation	doktorat znanosti doctor's degree	
Rače - Fram	1	-	-	-	1	-	-	-	Rače - Fram
Radeče	1	-	-	-	1	-	-	-	Radeče
Radenci	1	-	-	-	-	1	-	-	Radenci
Radlje ob Dravi	1	-	-	-	-	1	-	-	Radlje ob Dravi
Radovljica	1	-	-	-	-	1	-	-	Radovljica
Ravne na Koroškem	1	-	-	-	-	1	-	-	Ravne na Koroškem
Razkrižje	1	-	-	-	1	-	-	-	Razkrižje
Ribnica	1	-	-	-	-	1	-	-	Ribnica
Ribnica na Pohorju	1	-	-	-	-	1	-	-	Ribnica na Pohorju
Rogaška Slatina	1	-	-	-	-	-	1	-	Rogaška Slatina
Rogašovci	1	-	-	-	-	1	-	-	Rogašovci
Rogatec	1	-	-	-	-	1	-	-	Rogatec
Ruše	1	-	-	-	-	1	-	-	Ruše
Selnica ob Dravi	1	-	-	-	1	-	-	-	Selnica ob Dravi
Semič	1	-	1	-	-	-	-	-	Semič
Sevnica	1	-	-	-	-	1	-	-	Sevnica
Sežana	1	-	-	1	-	-	-	-	Sežana
Slovenska Bistrica	1	-	-	-	-	-	-	1	Slovenska Bistrica
Slovenske Konjice	1	-	-	-	1	-	-	-	Slovenske Konjice
Sodražica	1	-	-	-	-	1	-	-	Sodražica
Solčava	1	-	-	1	-	-	-	-	Solčava
Starše	1	-	-	1	-	-	-	-	Starše
Sveta Ana	1	-	1	-	-	-	-	-	Sveta Ana
Sveti Andraž v Slov. goricah	1	-	-	-	-	1	-	-	Sveti Andraž v Slov. goricah
Sveti Jurij	1	-	-	-	1	-	-	-	Sveti Jurij
Šalovci	1	-	1	-	-	-	-	-	Šalovci
Šempeter - Vrtojba	1	-	-	-	1	-	-	-	Šempeter - Vrtojba
Šenčur	1	-	-	-	1	-	-	-	Šenčur
Šentilj	1	-	-	1	-	-	-	-	Šentilj
Šentjernej	1	-	1	-	-	-	-	-	Šentjernej
Šentjur	1	-	-	-	-	1	-	-	Šentjur
Škocjan	1	-	-	-	-	1	-	-	Škocjan
Škofja Loka	1	-	-	-	-	1	-	-	Škofja Loka
Škofljica	1	-	-	-	-	-	-	1	Škofljica
Šmarje pri Jelšah	1	-	-	-	1	-	-	-	Šmarje pri Jelšah
Šmartno ob Paki	1	-	-	1	-	-	-	-	Šmartno ob Paki
Šmartno pri Litiji	1	-	-	-	-	1	-	-	Šmartno pri Litiji
Šoštanj	1	-	-	-	-	1	-	-	Šoštanj
Štore	1	-	-	1	-	-	-	-	Štore
Tabor	1	-	-	-	-	1	-	-	Tabor
Tišina	1	-	-	-	1	-	-	-	Tišina
Tolmin	1	-	-	1	-	-	-	-	Tolmin
Trbovlje	1	-	-	-	1	-	-	-	Trbovlje
Trebnje	1	-	-	-	-	1	-	-	Trebnje
Trnovska vas	1	-	-	-	1	-	-	-	Trnovska vas
Trzin	1	-	-	-	-	1	-	-	Trzin
Tržič	1	-	-	1	-	-	-	-	Tržič
Tumišče	1	-	-	-	1	-	-	-	Tumišče
Velika Polana	1	-	-	1	-	-	-	-	Velika Polana
Velike Lašče	1	-	-	-	-	1	-	-	Velike Lašče
Veržej	1	-	-	-	-	1	-	-	Veržej
Videm	1	-	1	-	-	-	-	-	Videm
Vipava	1	-	-	-	-	-	1	-	Vipava
Vitanje	1	-	1	-	-	-	-	-	Vitanje
Vodice	1	-	-	-	-	1	-	-	Vodice
Vojnik	1	-	-	-	1	-	-	-	Vojnik
Vransko	1	-	-	1	-	-	-	-	Vransko
Vrhnika	1	-	-	-	-	-	-	1	Vrhnika
Vuzenica	1	-	-	-	1	-	-	-	Vuzenica
Zagorje ob Savi	1	-	-	-	1	-	-	-	Zagorje ob Savi
Zavrč	1	-	-	1	-	-	-	-	Zavrč
Zreče	1	-	-	1	-	-	-	-	Zreče
Žalec	1	-	-	-	-	1	-	-	Žalec
Železniki	1	-	-	-	1	-	-	-	Železniki
Žetale	1	-	-	-	1	-	-	-	Žetale
Žiri	1	-	-	-	-	1	-	-	Žiri
Žirovnica	1	-	-	-	1	-	-	-	Žirovnica
Žužemberk	1	-	-	1	-	-	-	-	Žužemberk

4.10 Župani in županje, izvoljeni 10. 11. in 1. 12. 2002, po mestnih in drugih občinah, spolu ter poklicnih skupinah
 Mayors elected on 10 November and 1 December 2002, by urban and other municipalities, sex and occupational groups

Mestne občine Druge občine	Izvoljeni skupaj Elected total	Poklicne skupine oz. status Occupational groups											Urban municipalities Other municipalities
		zakonodajalci/ zakonodajalke, visoki uradniki/ visoke uradnice menedžerji/ menedžerke legislatori, senior officials and managers	strokovnjaki/ strokovnjakinje professionals	tehniki/ tehnice in drugi strokovni sodelavci/ druge strokovne sodelavke technicians and associate professionals	uradniki/ uradnice clerks	poklici za storitve, prodajalci/ prodajalke service workers and shop and market sales workers	kmetovalci/ kmetovalke, gozdarji/ gozdarke, ribiči/ ribičice, lovci/ lovke skilled agricultural and fishery workers	poklici za neindustrijski način dela crafts and related trades workers	upravljalci/ upravljalke strojev in naprav, industrijski izdelovalci/ izdelovalke in sestavljalci/ sestavljalke plant and machine operators and assemblers	osebe z lastnimi dohodki persons with income of their own	vzdrževane osebe dependents	drugo other	
SLOVENIJA - SKUPAJ	193	114	31	23	4	4	1	6	1	6	1	2	SLOVENIA - TOTAL
ženske	12	7	4	-	-	-	-	-	-	-	-	-	women
Mestne občine - skupaj	11	11	-	-	-	-	-	-	-	-	-	-	Urban municipalities - total
ženske	1	1	-	-	-	-	-	-	-	-	-	-	women
Celje	1	1	-	-	-	-	-	-	-	-	-	-	Celje
Koper/Capodistria	1	1	-	-	-	-	-	-	-	-	-	-	Koper/Capodistria
Kranj	1	1	-	-	-	-	-	-	-	-	-	-	Kranj
Ljubljana	1	1	-	-	-	-	-	-	-	-	-	-	Ljubljana
Maribor	1	1	-	-	-	-	-	-	-	-	-	-	Maribor
Murska Sobota	1	1	-	-	-	-	-	-	-	-	-	-	Murska Sobota
Nova Gorica	1	1	-	-	-	-	-	-	-	-	-	-	Nova Gorica
Novo mesto	1	1	-	-	-	-	-	-	-	-	-	-	Novo mesto
Ptuj	1	1	-	-	-	-	-	-	-	-	-	-	Ptuj
Slovenj Gradec	1	1	-	-	-	-	-	-	-	-	-	-	Slovenj Gradec
Velenje	1	1	-	-	-	-	-	-	-	-	-	-	Velenje
Druge občine - skupaj	182	103	31	23	4	4	1	6	1	6	1	2	Other municipalities
ženske	11	6	4	-	-	-	-	-	-	1	-	-	women
Ajdovščina	1	1	-	-	-	-	-	-	-	-	-	-	Ajdovščina
Beltinci	1	1	-	-	-	-	-	-	-	-	-	-	Beltinci
Benedikt	1	1	-	-	-	-	-	-	-	-	-	-	Benedikt
Bistrica ob Sotli	1	-	-	-	-	-	-	1	-	-	-	-	Bistrica ob Sotli
Bled	1	-	-	-	-	-	-	1	-	-	-	-	Bled
Bloke	1	1	-	-	-	-	-	-	-	-	-	-	Bloke
Bohinj	1	-	-	-	-	-	-	-	-	1	-	-	Bohinj
Borovnica	1	-	-	1	-	-	-	-	-	-	-	-	Borovnica
Bovec	1	1	-	-	-	-	-	-	-	-	-	-	Bovec
Braslovče	1	-	1	-	-	-	-	-	-	-	-	-	Braslovče
Brda	1	1	-	-	-	-	-	-	-	-	-	-	Brda
Brezovica	1	-	-	1	-	-	-	-	-	-	-	-	Brezovica
Brežice	1	1	-	-	-	-	-	-	-	-	-	-	Brežice
Cankova	1	-	-	-	1	-	-	-	-	-	-	-	Cankova
Cerklje na Gorenjskem	1	1	-	-	-	-	-	-	-	-	-	-	Cerklje na Gorenjskem
Cerknica	1	1	-	-	-	-	-	-	-	-	-	-	Cerknica
Cerkno	1	-	-	1	-	-	-	-	-	-	-	-	Cerkno
Cerkvenjak	1	-	-	1	-	-	-	-	-	-	-	-	Cerkvenjak
Črenšovci	1	1	-	-	-	-	-	-	-	-	-	-	Črenšovci
Črna na Koroškem	1	-	-	1	-	-	-	-	-	-	-	-	Črna na Koroškem
Črnomelj	1	1	-	-	-	-	-	-	-	-	-	-	Črnomelj
Destnik	1	-	-	-	-	-	-	-	-	-	-	-	Destnik
Divača	1	1	-	-	-	-	-	-	-	-	-	-	Divača
Dobje	1	-	-	-	-	-	-	1	-	-	-	-	Dobje
Dobrepolje	1	1	-	-	-	-	-	-	-	-	-	-	Dobrepolje
Dobrna	1	1	-	-	-	-	-	-	-	-	-	-	Dobrna
Dobrova - Polhov Gradec	1	1	-	-	-	-	-	-	-	-	-	-	Dobrova - Polhov Gradec
Dobrovnik/Dobronak	1	1	-	-	-	-	-	-	-	-	-	-	Dobrovnik/Dobronak
Dol pri Ljubljani	1	-	-	1	-	-	-	-	-	-	-	-	Dol pri Ljubljani
Dolenjske Toplice	1	-	-	-	-	-	-	-	-	-	-	1	Dolenjske Toplice
Domžale	1	1	-	-	-	-	-	-	-	-	-	-	Domžale

4.10 Župani in županje, izvoljeni 10. 11. in 1. 12. 2002, po mestnih in drugih občinah, spolu ter poklicnih skupinah (nadaljevanje)
Mayors elected on 10 November and 1 December 2002, by urban and other municipalities, sex and occupational groups (continued)

Mestne občine Druge občine	Izvoljeni skupaj Elected total	Poklicne skupine oz. status Occupational groups										Urban municipalities Other municipalities	
		zakonodajalci/ zakonodajalke, visoki uradniki/ visoke uradnice menedžerji/ menedžerke legislatori, senior officials and managers	strokovnjaki/ strokovnjakinje professionals	tehnik/ tehnice in drugi strokovni sodelavci/ druge strokovne sodelavke technicians and associate professionals	uradniki/ uradnice clerks	poklici za storitve, prodajalci/ prodajalke service workers and shop and market sales workers	kmetovalci/ kmetovalke, gozdarji/ gozdarke, ribiči/ ribičice, lovci/ lovke skilled agricultural and fishery workers	poklici za neindustrijski način dela crafts and related trades workers	upravljajci/ upravljalke strojev in naprav, industrijski izdelovalci/ izdelovalke in sestavljajci/ sestavljalke plant and machine operators and assemblers	osebe z lastnimi dohodki persons with income of their own	vzdrževane osebe dependents		drugo other
Dornava	1	-	1	-	-	-	-	-	-	-	-	-	Dornava
Dravograd	1	1	-	-	-	-	-	-	-	-	-	-	Dravograd
Duplek	1	1	-	-	-	-	-	-	-	-	-	-	Duplek
Gorenja vas - Poljane	1	-	-	-	-	-	-	-	-	1	-	-	Gorenja vas - Poljane
Gorišnica	1	1	-	-	-	-	-	-	-	-	-	-	Gorišnica
Gornja Radgona	1	-	1	-	-	-	-	-	-	-	-	-	Gornja Radgona
Gornji Grad	1	-	-	1	-	-	-	-	-	-	-	-	Gornji Grad
Gornji Petrovci	1	-	1	-	-	-	-	-	-	-	-	-	Gornji Petrovci
Grad	1	1	-	-	-	-	-	-	-	-	-	-	Grad
Grosuplje	1	-	-	1	-	-	-	-	-	-	-	-	Grosuplje
Hajdina	1	1	-	-	-	-	-	-	-	-	-	-	Hajdina
Hoče - Slivnica	1	1	-	-	-	-	-	-	-	-	-	-	Hoče - Slivnica
Hodoš/Hodos	1	-	-	-	-	-	-	1	-	-	-	-	Hodoš/Hodos
Horjul	1	1	-	-	-	-	-	-	-	-	-	-	Horjul
Hrastnik	1	1	-	-	-	-	-	-	-	-	-	-	Hrastnik
Hrpelje - Kozina	1	1	-	-	-	-	-	-	-	-	-	-	Hrpelje - Kozina
Idrija	1	1	-	-	-	-	-	-	-	-	-	-	Idrija
Ig	1	1	-	-	-	-	-	-	-	-	-	-	Ig
Ilirska Bistrica	1	-	1	-	-	-	-	-	-	-	-	-	Ilirska Bistrica
Ivančna Gorica	1	1	-	-	-	-	-	-	-	-	-	-	Ivančna Gorica
Izola/Isola	1	1	-	-	-	-	-	-	-	-	-	-	Izola/Isola
Jesenice	1	1	-	-	-	-	-	-	-	-	-	-	Jesenice
Jezerško	1	1	-	-	-	-	-	-	-	-	-	-	Jezerško
Juršinci	1	-	-	-	-	1	-	-	-	-	-	-	Juršinci
Kamnik	1	1	-	-	-	-	-	-	-	-	-	-	Kamnik
Kanal	1	1	-	-	-	-	-	-	-	-	-	-	Kanal
Kidričevo	1	-	-	1	-	-	-	-	-	-	-	-	Kidričevo
Kobarid	1	1	-	-	-	-	-	-	-	-	-	-	Kobarid
Kobilje	1	-	-	1	-	-	-	-	-	-	-	-	Kobilje
Kočevo	1	1	-	-	-	-	-	-	-	-	-	-	Kočevo
Komen	1	-	1	-	-	-	-	-	-	-	-	-	Komen
Komenda	1	1	-	-	-	-	-	-	-	-	-	-	Komenda
Kostel	1	1	-	-	-	-	-	-	-	-	-	-	Kostel
Kozje	1	-	1	-	-	-	-	-	-	-	-	-	Kozje
Kranjska Gora	1	-	1	-	-	-	-	-	-	-	-	-	Kranjska Gora
Križevci	1	1	-	-	-	-	-	-	-	-	-	-	Križevci
Krško	1	1	-	-	-	-	-	-	-	-	-	-	Krško
Kungota	1	-	1	-	-	-	-	-	-	-	-	-	Kungota
Kuzma	1	-	-	1	-	-	-	-	-	-	-	-	Kuzma
Laško	1	1	-	-	-	-	-	-	-	-	-	-	Laško
Lenart	1	-	1	-	-	-	-	-	-	-	-	-	Lenart
Lendava/Lendva	1	1	-	-	-	-	-	-	-	-	-	-	Lendava/Lendva
Litja	1	1	-	-	-	-	-	-	-	-	-	-	Litja
Ljubno	1	1	-	-	-	-	-	-	-	-	-	-	Ljubno
Ljutomer	1	1	-	-	-	-	-	-	-	-	-	-	Ljutomer
Logatec	1	-	-	1	-	-	-	-	-	-	-	-	Logatec
Loška dolina	1	-	1	-	-	-	-	-	-	-	-	-	Loška dolina
Loški Potok	1	-	1	-	-	-	-	-	-	-	-	-	Loški Potok
Lovrenc na Pohorju	1	1	-	-	-	-	-	-	-	-	-	-	Lovrenc na Pohorju
Luče	1	-	-	1	-	-	-	-	-	-	-	-	Luče
Lukovica	1	-	-	-	-	-	-	-	-	-	1	-	Lukovica
Majšperk	1	-	1	-	-	-	-	-	-	-	-	-	Majšperk
Markovci	1	-	-	-	-	-	-	-	-	1	-	-	Markovci

4.10 Župani in županje, izvoljeni 10. 11. in 1. 12. 2002, po mestnih in drugih občinah, spolu ter poklicnih skupinah (nadaljevanje)
Mayors elected on 10 November and 1 December 2002, by urban and other municipalities, sex and occupational groups (continued)

Mestne občine Druge občine	Izvoljeni skupaj Elected total	Poklicne skupine oz. status Occupational groups										Urban municipalities Other municipalities	
		zakonodajalci/ zakonodajalke, visoki uradniki/ visoke uradnice menedžerji/ menedžerke legislator, senior officials and managers	strokovnjaki/ strokovnjakinje professionals	tehnik/ tehnice in drugi strokovni sodelavci/ druge strokovne sodelavke technicians and associate professionals	uradniki/ uradnice clerks	poklici za storitve, prodajalci/ prodajalke service workers and shop and market sales workers	kmetovalci/ kmetovalke, gozdarji/ gozdarke, ribiči/ ribičke, lovci/ lovke skilled agricultural and fishery workers	poklici za neindustrijski način dela crafts and related trades workers	upravljalci/ upravljalke strojev in naprav, industrijski izdelovalci/ izdelovalke in sestavljalci/ sestavljalk plant and machine operators and assemblers	osebe z lastnimi dohodki persons with income of their own	vzdrževane osebe dependents		drugo other
Medvode	1	1	-	-	-	-	-	-	-	-	-	-	Medvode
Mengeš	1	-	1	-	-	-	-	-	-	-	-	-	Mengeš
Metlika	1	1	-	-	-	-	-	-	-	-	-	-	Metlika
Mežica	1	1	-	-	-	-	-	-	-	-	-	-	Mežica
Miklavž na Dravskem polju	1	1	-	-	-	-	-	-	-	-	-	-	Miklavž na Dravskem polju
Miren - Kostanjevica	1	1	-	-	-	-	-	-	-	-	-	-	Miren - Kostanjevica
Mirna Peč	1	-	-	-	-	-	-	1	-	-	-	-	Mirna Peč
Mislinja	1	-	-	1	-	-	-	-	-	-	-	-	Mislinja
Moravče	1	-	1	-	-	-	-	-	-	-	-	-	Moravče
Moravske Toplice	1	1	-	-	-	-	-	-	-	-	-	-	Moravske Toplice
Mozirje	1	1	-	-	-	-	-	-	-	-	-	-	Mozirje
Muta	1	-	-	1	-	-	-	-	-	-	-	-	Muta
Naklo	1	-	-	-	-	-	1	-	-	-	-	-	Naklo
Nazarje	1	-	1	-	-	-	-	-	-	-	-	-	Nazarje
Odranci	1	1	-	-	-	-	-	-	-	-	-	-	Odranci
Oplotnica	1	-	-	-	-	1	-	-	-	-	-	-	Oplotnica
Ormož	1	1	-	-	-	-	-	-	-	-	-	-	Ormož
Osilnica	1	1	-	-	-	-	-	-	-	-	-	-	Osilnica
Pesnica	1	-	-	-	1	-	-	-	-	-	-	-	Pesnica
Piran/Pirano	1	1	-	-	-	-	-	-	-	-	-	-	Piran/Pirano
Pivka	1	1	-	-	-	-	-	-	-	-	-	-	Pivka
Podčetrtek	1	1	-	-	-	-	-	-	-	-	-	-	Podčetrtek
Podlehnik	1	1	-	-	-	-	-	-	-	-	-	-	Podlehnik
Podvelka	1	1	-	-	-	-	-	-	-	-	-	-	Podvelka
Polzela	1	1	-	-	-	-	-	-	-	-	-	-	Polzela
Postojna	1	1	-	-	-	-	-	-	-	-	-	-	Postojna
Prebold	1	-	1	-	-	-	-	-	-	-	-	-	Prebold
Preddvor	1	-	-	-	-	-	-	-	1	-	-	-	Preddvor
Prevalje	1	1	-	-	-	-	-	-	-	-	-	-	Prevalje
Puconci	1	-	-	1	-	-	-	-	-	-	-	-	Puconci
Rače - Fram	1	1	-	-	-	-	-	-	-	-	-	-	Rače - Fram
Radeče	1	1	-	-	-	-	-	-	-	-	-	-	Radeče
Radenci	1	-	1	-	-	-	-	-	-	-	-	-	Radenci
Radlje ob Dravi	1	-	-	-	-	1	-	-	-	-	-	-	Radlje ob Dravi
Radovljica	1	-	1	-	-	-	-	-	-	-	-	-	Radovljica
Ravne na Koroškem	1	-	1	-	-	-	-	-	-	-	-	-	Ravne na Koroškem
Razkrižje	1	1	-	-	-	-	-	-	-	-	-	-	Razkrižje
Ribnica	1	-	-	1	-	-	-	-	-	-	-	-	Ribnica
Ribnica na Pohorju	1	-	1	-	-	-	-	-	-	-	-	-	Ribnica na Pohorju
Rogaška Slatina	1	1	-	-	-	-	-	-	-	-	-	-	Rogaška Slatina
Rogašovci	1	1	-	-	-	-	-	-	-	-	-	-	Rogašovci
Rogatec	1	1	-	-	-	-	-	-	-	-	-	-	Rogatec
Ruše	1	1	-	-	-	-	-	-	-	-	-	-	Ruše
Selnica ob Dravi	1	-	-	1	-	-	-	-	-	-	-	-	Selnica ob Dravi
Semič	1	1	-	-	-	-	-	-	-	-	-	-	Semič
Sevnica	1	-	-	-	1	-	-	-	-	-	-	-	Sevnica
Sežana	1	1	-	-	-	-	-	-	-	-	-	-	Sežana
Slovenska Bistrica	1	-	-	-	-	-	-	-	-	-	-	1	Slovenska Bistrica
Slovenske Konjice	1	1	-	-	-	-	-	-	-	-	-	-	Slovenske Konjice
Sodražica	1	1	-	-	-	-	-	-	-	-	-	-	Sodražica
Solčava	1	1	-	-	-	-	-	-	-	-	-	-	Solčava
Starše	1	1	-	-	-	-	-	-	-	-	-	-	Starše
Sveta Ana	1	-	-	-	-	-	-	1	-	-	-	-	Sveta Ana

4.10 Župani in županje, izvoljeni 10. 11. in 1. 12. 2002, po mestnih in drugih občinah, spolu ter poklicnih skupinah (nadaljevanje)
Mayors elected on 10 November and 1 December 2002, by urban and other municipalities, sex and occupational groups (continued)

Mestne občine Druge občine	Izvoljeni skupaj Elected total	Poklicne skupine oz. status Occupational groups										Urban municipalities Other municipalities	
		zakonodajalci/ zakonodajalke, visoki uradniki/ visoke uradnice, menedžerji/ menedžerke, legislatori, senior officials and managers	strokovnjaki/ strokovnjakinje, profesionalci	tehniko/ tehnice in drugi strokovni sodelavci/ druge strokovne sodelavke, technicians and associate professionals	uradniki/ uradnice, clerks	poklici za storitve, prodajalci/ prodajalke, service workers and shop and market sales workers	kmetovalci/ kmetovalke, gozdarji/ gozdarke, ribiči/ ribičke, lovci/ lovke, skilled agricultural and fishery workers	poklici za neindustrijski način dela, crafts and related trades workers	upravljalci/ upravljalke strojev in naprav, industrijski izdevalci/ izdelovalke in sestavljalci/ sestavljalkice, plant and machine operators and assemblers	osebe z lastnimi dohodki, persons with income of their own	vzdrževane osebe, dependents		drugo other
Sveti Andraž v Slov. goricah	1	1	-	-	-	-	-	-	-	-	-	-	Sveti Andraž v Slov. goricah
Sveti Jurij	1	-	1	-	-	-	-	-	-	-	-	-	Sveti Jurij
Šalovci	1	-	-	-	1	-	-	-	-	-	-	-	Šalovci
Šempeter - Vrtojba	1	1	-	-	-	-	-	-	-	-	-	-	Šempeter - Vrtojba
Šenčur	1	-	1	-	-	-	-	-	-	-	-	-	Šenčur
Šentilj	1	1	-	-	-	-	-	-	-	-	-	-	Šentilj
Šentjernej	1	1	-	-	-	-	-	-	-	-	-	-	Šentjernej
Šentjur	1	-	1	-	-	-	-	-	-	-	-	-	Šentjur
Škocjan	1	1	-	-	-	-	-	-	-	-	-	-	Škocjan
Škofja Loka	1	1	-	-	-	-	-	-	-	-	-	-	Škofja Loka
Škofljica	1	-	1	-	-	-	-	-	-	-	-	-	Škofljica
Šmarje pri Jelšah	1	1	-	-	-	-	-	-	-	-	-	-	Šmarje pri Jelšah
Šmartno ob Paki	1	-	-	-	-	-	-	1	-	-	-	-	Šmartno ob Paki
Šmartno pri Litiji	1	-	1	-	-	-	-	-	-	-	-	-	Šmartno pri Litiji
Šoštanj	1	1	-	-	-	-	-	-	-	-	-	-	Šoštanj
Štore	1	1	-	-	-	-	-	-	-	-	-	-	Štore
Tabor	1	-	1	-	-	-	-	-	-	-	-	-	Tabor
Tišina	1	1	-	-	-	-	-	-	-	1	-	-	Tišina
Tolmin	1	-	-	-	-	-	-	-	-	-	-	-	Tolmin
Trbovlje	1	1	-	-	-	-	-	-	-	-	-	-	Trbovlje
Trebnje	1	1	-	-	-	-	-	-	-	-	-	-	Trebnje
Trnovska vas	1	-	-	1	-	-	-	-	-	-	-	-	Trnovska vas
Trzin	1	-	1	-	-	-	-	-	-	-	-	-	Trzin
Tržič	1	1	-	-	-	-	-	-	-	-	-	-	Tržič
Turnišče	1	1	-	-	-	-	-	-	-	-	-	-	Turnišče
Velika Polana	1	-	-	1	-	-	-	-	-	-	-	-	Velika Polana
Velike Lašče	1	1	-	-	-	-	-	-	-	-	-	-	Velike Lašče
Veržej	1	-	-	1	-	-	-	-	-	-	-	-	Veržej
Videm	1	-	-	1	-	-	-	-	-	-	-	-	Videm
Vipava	1	-	1	-	-	-	-	-	-	-	-	-	Vipava
Vitanje	1	-	-	-	-	-	1	-	-	-	-	-	Vitanje
Vodice	1	-	1	-	-	-	-	-	-	-	-	-	Vodice
Vojnik	1	1	-	-	-	-	-	-	-	-	-	-	Vojnik
Vransko	1	1	-	-	-	-	-	-	-	-	-	-	Vransko
Vrhnika	1	1	-	-	-	-	-	-	-	-	-	-	Vrhnika
Vuzenica	1	1	-	-	-	-	-	-	-	-	-	-	Vuzenica
Zagorje ob Savi	1	1	-	-	-	-	-	-	-	-	-	-	Zagorje ob Savi
Zavrč	1	1	-	-	-	-	-	-	-	-	-	-	Zavrč
Zreče	1	-	-	1	-	-	-	-	-	-	-	-	Zreče
Žalec	1	1	-	-	-	-	-	-	-	-	-	-	Žalec
Železniki	1	-	1	-	-	-	-	-	-	-	-	-	Železniki
Žetale	1	1	-	-	-	-	-	-	-	-	-	-	Žetale
Žiri	1	1	-	-	-	-	-	-	-	-	-	-	Žiri
Žirovnica	1	-	-	-	-	-	-	-	1	-	-	-	Žirovnica
Žužemberk	1	1	-	-	-	-	-	-	-	-	-	-	Žužemberk

4.11 Župani in županje, izvoljeni v prvem in drugem krogu, 10. 11. in 1. 12. 2002

Mayors elected in the first and second round on 10 November and 1 December 2002

Občine Municipalities	Ime in priimek Name and family name	Kandidatne liste Lists of candidates	Deleži glasov Structure %
		Prvi krog First round	
Beltinci	MILAN KERMAN	NK	54,7
Benedikt	MILAN GUMZAR	LDS	100,0
Bistrica ob Sotli	JOŽEF PREGRAD	KOA	83,2
Bloke	JOŽE DOLES	KOA	100,0
Bohinj	EVGENIJA KEGL-KOROŠEC	LDS	54,0
Brežice	ANDREJ VIZJAK	SDS	65,9
Cankova	DRAGO VOGRINČIČ	SDS	100,0
Celje	BOJAN ŠROT	Zeleni	57,7
Cerkije na Gorenjskem	FRANC ČEBULJ	NK	54,9
Cerkno	JURIJ KAVČIČ	SLS	58,4
Cerkvenjak	JOŽEF KRANER	SLS	77,9
Črenšovci	ANTON TÖRNAR	SLS	91,9
Črnomelj	ANDREJ FABJAN	SLS	58,8
Destrnik	FRANC PUKŠIČ	SDS	78,5
Divača	RAJKO VOJTKOVŠKY	ZLSD	61,9
Dobje	FRANC SALOBIR	KOA	78,0
Dobrepolje	ANTON JAKOPIČ	SLS	52,5
Dobrna	MARTIN BRECL	NK	79,8
Dobrovnik/Dobronak	MARJAN KARDINAR	LDS	100,0
Dolenjske Toplice	FRANC VOVK	NSi	79,1
Domžale	CVETKA ORAŽEM ZALOKAR	LDS	61,5
Dornava	FRANC ŠEGULA	NK	100,0
Duplek	JANEZ RIBIČ	SLS	73,3
Gorenja vas - Poljane	JOŽE BOGATAJ	NK	75,7
Gorišnica	JOŽEF KOKOT	SLS	56,1
Gornji Grad	ANTON RIFELJ	SDS	86,9
Gornji Petrovci	FRANC ŠLIHTHUBER	LDS	92,2
Grad	DANIEL KALAMAR	NK	100,0
Grosuplje	JANEZ LESJAK	KOA	55,1
Hajdina	RADOSLAV SIMONIČ	SLS	77,3
Hoče - Slivnica	ANTON OBREHT	NK	63,8
Hodoš/Hodos	LUDVIK ORBAN	NK	100,0
Horjul	DANIEL FORTUNA	NK	100,0
Hrastnik	MIRAN JERIČ	LDS	68,5
Hrpelje - Kozina	ALBERT PEČAR	NK	75,5
Ivančna Gorica	JERNEJ LAMPRET	KOA	56,3
Izola/Isola	BREDA PEČAN	KOA	73,8
Jesenice	BORIS J. BREGANT	NK	89,1
Jezersko	MILAN KOCJAN	NK	66,2
Juršinci	ALOJZIJ KAUCIČ	SLS	100,0
Kanal	MIRAN IPAVEC	LDS	52,1
Kobilje	PAVEL NEMET	LDS	59,2
Kočevje	JANKO VEBER	ZLSD	58,8
Komen	UROŠ SLAMIČ	NK	58,9
Komenda	TOMAŽ DROLEC	NK	73,7
Kostel	VALENTIN JUŽNIČ	SLS	54,4
Kranj	MOHOR BOGATAJ	LDS	68,3
Križevci	FELIKS MAVRIČ	SLS	58,9
Krško	FRANC BOGOVIČ	SLS	70,1
Kungota	JOŽEF KARNER	SLS	60,5
Kuzma	JOŽEF ŠKALIČ	NK	100,0
Laško	JOŽEF RAJH	KOA	62,9
Lenart	IVAN VOGRIN	NK	59,3
Ljubno	ANKA RAKUN	NK	90,6
Loška dolina	JANEZ STERLE	KOA	79,0
Loški Potok	JANEZ NOVAK	LDS	100,0
Lovrenc na Pohorju	FRANC LADINEK	SLS	77,8
Luče	CIRIL ROŠC	NK	55,2
Lukovica	MATEJ KOJNIK	NK	62,1
Markovci	FRANC KEKEC	SLS	53,0
Medvode	STANISLAV ŽAGAR	NK	56,0
Metlika	SLAVKO DRAGOVAN	SLS	56,3
Miklavž na Dravskem polju	LEOPOLD KREMŽAR	LDS	65,5
Miren - Kostanjevica	ZLATKO MARTIN MARUŠIČ	NK	84,2
Mirna Peč	ZVONKO LAH	SDS	76,6
Mislinja	VIKTOR ROBNIK	NK	66,9

4.11 Župani in županje, izvoljeni v prvem in drugem krogu, 10. 11. in 1. 12. 2002 (nadaljevanje)
Mayors elected in the first and second round on 10 November and 1 December 2002 (continued)

Občine Municipalities	Ime in priimek Name and family name	Kandidatne liste Lists of candidates	Deleži glasov Structure %
Prvi krog First round			
Moravske Toplice	FRANC CIPOT	NK	67,9
Mozirje	IVAN SUHOVERŠNIK	NK	62,5
Murska Sobota	ANTON SLAVIC	LDS	49,9
Naklo	JANEZ ŠTULAR	SLS	67,6
Nazarje	IVAN PURNAT	NK	79,5
Odranci	IVAN MARKOJA	NK	100,0
Oplotnica	VLADIMIR GLOBOVNIK	SDS	58,5
Osilnica	ANTON KOVAČ	NK	51,5
Pesnica	VENČESLAV SENEKOVIČ	SLS	69,2
Piran/Pirano	VOJKA ŠTULAR	ZLSD	50,5
Podlehnik	VEKOSLAV FRIC	NK	65,0
Podvelka	ANTON KOVŠE	ZLSD	58,9
Polzela	LJUBO ŽNIDAR	NK	100,0
Prebold	VINKO DEBELAK	KOA	66,3
Preddvor	FRANC EKAR	NK	61,8
Puonci	LUDVIK NOVAK	SLS	60,4
Rače – Fram	BRANKO LEDINEK	SLS	82,1
Radenci	JOŽEF TOPLAK	SDS	52,5
Razkrižje	STANKO IVANUŠIČ	NK	73,5
Ribnica na Pohorju	MARIJA SGERM	SLS	54,6
Rogaška Slatina	BRANKO KIDRIČ	KOA	78,9
Rogašovci	JANKO HALB	SLS	59,9
Rogatec	MARTIN MIKOLIČ	Nsi	83,3
Ruše	VILI REZMAN	NK	59,3
Semič	IVAN BUKOVEC	SLS	87,6
Sevnica	KRISTJAN JANC	SLS	55,0
Sežana	MIROSLAV KLUN	LDS	88,5
Slovenj Gradec	MATJAŽ ZANOŠKAR	NK	68,8
Slovenska Bistrica	IVAN DR. ŽAGAR	KOA	70,1
Slovenske Konjice	JANEZ JEZBEC	NK	77,6
Sodražica	ANDREJ POGORELEC	SDS	100,0
Solčava	VOJTEH KLEMENŠEK	NK	100,0
Starše	VILI DUCMAN	SLS	53,4
Sveta Ana	BOGOMIR RUMITEL	KOA	100,0
Sveti Andraž v Slov. goricah	FRANC KREPŠA	Nsi	62,6
Šempeter – Vrtojba	DRAGAN VALENČIČ	ZLSD	59,6
Šenčur	MIRO KOZELJ	SDS	51,8
Šentilj	EDVARD ČAGRAN	NK	75,8
Šentjernej	FRANC HUDOKLIN	KOA	74,0
Škocjan	ANTON ZUPET	SLS	67,0
Škofja Loka	IGOR DRAKSLEK	KOA	61,0
Škofljica	JOŽE JURKOVIČ	NK	54,1
Šmarje pri Jelšah	JOŽEF ČAKŠ	SLS	90,0
Šoštanj	MILAN KOPUŠAR	LDS	55,7
Štore	FRANC JAZBEC	SDS	56,4
Trnovska vas	KARL VURCER	SLS	50,2
Trzin	ANTON PERŠAK	NK	67,8
Trzin	PAVEL RUPAR	SDS	59,7
Turmišče	JOŽEF KOCET	SLS	58,4
Velenje	SREČKO MEH	ZLSD	66,3
Velika Polana	ANDREJ LEBAR	NK	61,9
Velike Lašče	ANTON ZAKRAJŠEK	KOA	71,4
Veržej	DRAGO LEGEN	NK	100,0
Vipava	IVAN PRINCES	NK	53,3
Vojnik	BENEDIKT PODERGAJS	SLS	74,8
Vransko	FRANC SUŠNIK	KOA	55,2
Vuzenica	MIRAN KUS	NK	53,8
Zagorje ob Savi	MATJAŽ ŠVAGAN	LDS	100,0
Zavrč	VUK MIRAN	SLS	86,8
Zreče	JOŽEF KOŠIR	LDS	87,1
Žalec	LOJZE POSEDEL	NK	80,1
Železniki	MIHAEL PREVC	NK	88,0
Žetale	ANTON BUTOLEN	LDS	100,0
Žiri	BOJAN STARMAN	SDS	59,4
Žirovnica	FRANC PFAJFAR	SLS	51,2
Žužemberk	FRANC ŠKUFCA	LDS	59,4

4.11 Župani in županje, izvoljeni v prvem in drugem krogu, 10. 11. in 1. 12. 2002 (nadaljevanje)
 Mayors elected in the first and second round on 10 November and 1 December 2002 (continued)

Občine Municipalities	Ime in priimek Name and family name	Kandidatne liste Lists of candidates	Deleži glasov Structure %
Drugi krog Second round			
Ajdovščina	MARJAN POLJŠAK	NSD	56,0
Bled	JOŽE ANTONIČ	KOA	66,1
Borovnica	ALOJZ MOČNIK	NK	57,5
Bovec	DANIJEL KRIVEC	SDS	52,4
Braslovče	MARKO BALANT	KOA	55,5
Brda	FRANC MUŽIČ	LDS	59,8
Brezovica	DRAGO STANOVNIK	SLS	51,9
Čerknica	MIROSLAV LEVAR	NK	54,4
Črna na Koroškem	JANEZ ŠVAB	LDS	55,7
Dobrova - Polhov Gradec	LOVRO MRAK	NK	50,3
Dol pri Ljubljani	PRIMOŽ ZUPANČIČ	NK	62,0
Dravograd	MARIJANA CIGALA	SLS	56,0
Gornja Radgona	ANTON KAMPUŠ	ZLSD	59,4
Idrija	DAMJAN KRAPŠ	NK	53,4
Ig	JANEZ CIMPERMAN	SDS	66,8
Ilirska Bistrica	ANTOL ŠENKINC	NK	50,8
Kamnik	ANTON TONE SMOLNIKAR	NK	73,9
Kidričevo	ZVONIMIR HOLC	SDS	60,5
Kobarid	PAVEL GREGORČIČ	ZZP	53,3
Koper/Capodistria	BORIS POPOVIČ	NK	51,0
Kozje	DUŠAN ANDREJ KOČMAN	NK	55,5
Kranjska Gora	JURE ŽERJAV	LDS	61,5
Lendava/Lendva	ANTON BALAŽEK	LDS	52,2
Litija	MIROSLAV KAPLJA	LDS	50,7
Ljubljana	DANICA SIMŠIČ	ZLSD	55,5
Ljutomer	JOŽEF ŠPINDLER	LDS	52,3
Logatec	JANEZ NAGODE	SLS	53,9
Majšperk	DARINKA FAKIN	SLS	69,0
Maribor	BORIS SOVIČ	KOA	60,8
Mengeš	TOMAŽ ŠTEBE	SDS	52,0
Mežica	JANEZ PRAPER	SLS	59,4
Moravče	LJUDMILA NOVAK	NSI	54,9
Muta	BORIS KRALJ	LDS	59,2
Nova Gorica	MIRKO BRULC	ZLSD	51,4
Novo mesto	BOŠTJAN mag.KOVAČIČ	KOA	50,4
Ormož	VILI TROFENIK	NK	52,1
Pivka	ROBERT SMRDELJ	SLS	58,9
Podčetrtek	MARJAN DROFENIK	SLS	71,1
Postojna	JERNEJ VERBIČ	NK	51,0
Prevalje	MATIC TASIČ	NK	59,6
Ptuj	ŠTEFAN ČELAN	LDS	50,4
Radeče	FRANC LIPOGLAVŠEK	ZLSD	62,1
Radlje ob Dravi	ALAN BUKOVNIK	ZLSD	73,2
Radovljica	JANKO S. STUŠEK	NK	63,3
Ravne na Koroškem	MAKSIMILIJAN VEČKO	ZLSD	58,0
Ribnica	ALOJZ MARN	SLS	59,2
Selnica ob Dravi	VLADIMIR SABOLEK	NK	55,1
Sveti Jurij	ANTON SLANA	NK	52,4
Šalovci	ALEKSANDER ABRAHAM	SLS	56,6
Šentjur	ŠTEFAN TISEL	KOA	66,0
Šmartno ob Paki	ALOJZ PODGORŠEK	ZLSD	57,0
Šmartno pri Litiji	PETER AVBELJ	KOA	65,9
Tabor	VILKO JAZBINŠEK	SLS	53,1
Tišina	JOŽEF POREDOŠ	SLS	61,1
Tolmin	JOŽEF ERNEST KEMPERLE	LDS	57,6
Trbovlje	BOGDAN BAROVIČ	SNS	54,4
Trebnje	MARICA ŠKODA	LDS	55,3
Videm	FRIDERIK BRAČIČ	SLS	50,4
Vitanje	SLAVKO VETRIH	SLS	60,8
Vodice	BRANE PODBORŠEK	NK	55,6
Vrhnika	MARJAN RIHAR	KOA	60,7

4.12 Županje, izvoljene 10. 11. in 1. 12. 2002, po mestnih in drugih občinah ter kandidatnih listah

Mayoresses elected on 10 November and 1 December 2002, by urban and other municipalities and lists of candidates

Mestne občine Druge občine	Izvoljene skupaj Elected total	Kandidatne liste Lists of candidates						Urban municipalities Other municipalities
		LDS	SLS	ZLSD	NSi	NK	KOA	
SLOVENIJA - SKUPAJ	12	3	3	2	1	2	1	SLOVENIA - TOTAL
Mestne občine - skupaj	1	-	-	1	-	-	-	Urban municipalities - total
Ljubljana	1	-	-	1	-	-	-	Ljubljana
Druge občine - skupaj	11	3	3	1	1	2	1	Other municipalities
Bohinj	1	1	-	-	-	-	-	Bohinj
Domžale	1	1	-	-	-	-	-	Domžale
Dornava	1	-	-	-	-	1	-	Dornava
Dravograd	1	-	1	-	-	-	-	Dravograd
Izola/Isola	1	-	-	-	-	-	1	Izola/Isola
Ljubno	1	-	-	-	-	1	-	Ljubno
Majšperk	1	-	1	-	-	-	-	Majšperk
Moravče	1	-	-	-	1	-	-	Moravče
Piran/Pirano	1	-	-	1	-	-	-	Piran/Pirano
Ribnica na Pohorju	1	-	1	-	-	-	-	Ribnica na Pohorju
Trebnje	1	1	-	-	-	-	-	Trebnje

4.13 Županje, izvoljene 10. 11. in 1. 12. 2002, po mestnih in drugih občinah ter starostnih skupinah

Mayoresses elected on 10 November and 1 December 2002, by urban and other municipalities and age groups

Mestne občine Druge občine	Izvoljene skupaj Elected total	Povprečna starost Mean age	Starostne skupine (leta) Age groups (years)			Urban municipalities Other municipalities
			40-49	50-59	60 +	
SLOVENIJA - SKUPAJ	12	48,8	8	3	1	SLOVENIA - TOTAL
Mestne občine - skupaj	1	47,0	1	-	-	Urban municipalities - total
Ljubljana	1	47,0	1	-	-	Ljubljana
Druge občine - skupaj	11	48,9	7	3	1	Other municipalities
Bohinj	1	71,0	-	-	1	Bohinj
Domžale	1	42,0	1	-	-	Domžale
Dornava	1	56,0	-	1	-	Dornava
Dravograd	1	40,0	1	-	-	Dravograd
Izola/Isola	1	56,0	-	1	-	Izola/Isola
Ljubno	1	49,0	1	-	-	Ljubno
Majšperk	1	41,0	1	-	-	Majšperk
Moravče	1	43,0	1	-	-	Moravče
Piran/Pirano	1	54,0	-	1	-	Piran/Pirano
Ribnica na Pohorju	1	40,0	1	-	-	Ribnica na Pohorju
Trebnje	1	46,0	1	-	-	Trebnje

4.14 Županje, izvoljene 10. 11. in 1. 12. 2002, po mestnih in drugih občinah ter šolski izobrazbi
 Mayoresses elected on 10 November and 1 December 2002, by urban and other municipalities and school education

Mestne občine Druge občine	Izvoljene skupaj Elected total	Šolska izobrazba School education			Urban municipalities Other municipalities
		višja šola non university college	visoka šola, fakulteta, akademija university, faculty, academy	magisterij master's degree or specialisation	
SLOVENIJA - SKUPAJ	12	2	9	1	SLOVENIA - TOTAL
Mestne občine - skupaj	1	-	1	-	Urban municipalities - total
Ljubljana	1	-	1	-	Ljubljana
Druge občine - skupaj	11	2	8	1	Other municipalities
Bohinj	1	-	1	-	Bohinj
Domžale	1	-	1	-	Domžale
Domava	1	1	-	-	Domava
Dravograd	1	-	1	-	Dravograd
Izola/Isola	1	-	1	-	Izola/Isola
Ljubno	1	1	-	-	Ljubno
Majšperk	1	-	-	1	Majšperk
Moravče	1	-	1	-	Moravče
Piran/Pirano	1	-	1	-	Piran/Pirano
Ribnica na Pohorju	1	-	1	-	Ribnica na Pohorju
Trebnje	1	-	1	-	Trebnje

4.15 Županje, izvoljene 10. 11. in 1. 12. 2002, po mestnih in drugih občinah ter poklicnih skupinah
 Mayoresses elected on 10 November and 1 December 2002, by urban and other municipalities and occupational groups

Mestne občine Druge občine	Izvoljene skupaj Elected total	Poklicne skupine Occupational groups			Urban municipalities Other municipalities
		Zakonodajalci/ zakonodajalke, visoki uradniki/visoke uradnice, menedžerji/menedžerke legislators, senior officials and managers	strokovnjaki/ strokovnjakinje professionals	osebe z lastnimi dohodki persons with income of their own	
SLOVENIJA - SKUPAJ	12	7	4	1	SLOVENIA - TOTAL
Mestne občine - skupaj	1	1	-	-	Urban municipalities - total
Ljubljana	1	1	-	-	Ljubljana
Druge občine - skupaj	11	6	4	1	Other municipalities
Bohinj	1	-	-	1	Bohinj
Domžale	1	1	-	-	Domžale
Domava	1	-	1	-	Domava
Dravograd	1	1	-	-	Dravograd
Izola/Isola	1	1	-	-	Izola/Isola
Ljubno	1	1	-	-	Ljubno
Majšperk	1	-	1	-	Majšperk
Moravče	1	-	1	-	Moravče
Piran/Pirano	1	1	-	-	Piran/Pirano
Ribnica na Pohorju	1	-	1	-	Ribnica na Pohorju
Trebnje	1	1	-	-	Trebnje

5. VOLITVE V OBČINSKE SVETE 10. 11. 2002

ELECTIONS TO MUNICIPAL COUNCILS 10 November 2002

5.1 Volišča, volilni upravičenci in volilna udeležba na volitvah občinskih svetnikov in svetnic, 10. 11. 2002, po mestnih in drugih občinah

Polling stations, the electorate and turnout at elections of municipal councillors on 10 November 2002, by urban and other municipalities

Mestne občine Druge občine	Volišča Polling stations	Volilni upravičenci skupaj The electorate total	Volilna udeležba Turnout		Oddane glasovnice Ballots delivered				Urban municipalities Other municipalities	
			skupaj (število) total (number)	%	veljavne valid		neveljavne invalid			
					število number	%	število number	%		
SLOVENIJA - SKUPAJ	3578	1615666	1161483	72,1	1151487	1084657	94,2	66830	5,8	SLOVENIA - TOTAL
Proportionalni sistem Proportional system										
Mestne občine - skupaj	757	577758	395761	68,5	384275	369499	96,2	14776	3,8	Urban municipalities
Celje	42	40597	27250	67,1	27222	25305	93,0	1917	7,0	Celje
Koper/Capodistria	84	39617	26820	67,7	26748	24607	92,0	2141	8,0	Koper/Capodistria
Kranj	60	42742	30318	70,9	30318	28199	93,0	2119	7,0	Kranj
Ljubljana	242	220149	149608	68,0	149323	138982	93,1	10341	6,9	Ljubljana
Maribor	114	96042	61127	63,6	61127	57479	94,0	3648	6,0	Maribor
Murska Sobota	24	16861	12262	72,7	1209	11301	93,5	10092	83,5	Murska Sobota
Nova Gorica	53	29633	21555	72,7	21523	20308	94,4	1215	5,6	Nova Gorica
Novo mesto	54	32524	24251	74,6	24251	23039	95,0	1212	5,0	Novo mesto
Ptuj	35	19931	13582	68,1	13579	12919	95,1	660	4,9	Ptuj
Slovenj Gradec	18	13392	9887	73,8	9874	9353	94,7	521	5,3	Slovenj Gradec
Velenje	31	26270	19101	72,7	19101	18007	94,3	1094	5,7	Velenje
Druge občine - skupaj	2522	964856	711008	73,7	712503	663074	93,1	49429	6,9	Other municipalities
Ajdovščina	33	14151	10701	75,6	10700	9944	92,9	756	7,1	Ajdovščina
Beltinci	9	6940	5339	76,9	5339	5025	94,1	314	5,9	Beltinci
Bled	17	9226	6748	73,1	6740	6195	91,9	545	8,1	Bled
Bohinj	15	4285	3413	79,6	3413	3199	93,7	214	6,3	Bohinj
Borovnica	8	3076	2328	75,7	2328	2199	94,5	129	5,5	Borovnica
Bovec	12	2709	1995	73,6	1992	1810	90,9	182	9,1	Bovec
Braslovče	13	4034	3131	77,6	3131	2925	93,4	206	6,6	Braslovče
Brda	17	4756	3795	79,8	3795	3573	94,2	222	5,8	Brda
Brezovica	11	7495	5746	76,7	5746	5372	93,5	374	6,5	Brezovica
Brežice	50	19988	12853	64,3	13641	12157	89,1	1484	10,9	Brežice
Cerklje na Gorenjskem	14	4995	4160	83,3	4160	3908	93,9	252	6,1	Cerklje na Gorenjskem
Cerknica	22	8253	6561	79,5	6561	6163	93,9	398	6,1	Cerknica
Cerkno	24	4104	3175	77,4	3175	2842	89,5	333	10,5	Cerkno
Črenšovci	6	3622	2535	70,0	2535	2334	92,1	201	7,9	Črenšovci
Črna na Koroškem	11	3049	2387	78,3	2387	2246	94,1	141	5,9	Črna na Koroškem
Črnomelj	46	11759	9018	76,7	9066	8339	92,0	727	8,0	Črnomelj
Divača	10	3129	2360	75,4	2360	2215	93,9	145	6,1	Divača
Dobrepolje	9	2817	2242	79,6	2242	2154	96,1	88	3,9	Dobrepolje
Dobrova - Polhov Gradec	13	5244	4156	79,3	4156	3957	95,2	199	4,8	Dobrova - Polhov Gradec
Dol pri Ljubljani	7	3465	2742	79,1	2742	2538	92,6	204	7,4	Dol pri Ljubljani
Dolenjske Toplice	5	2698	2148	79,6	2148	1807	84,1	341	15,9	Dolenjske Toplice
Domžale	30	23788	17525	73,7	17510	16211	92,6	1299	7,4	Domžale
Dravograd	17	7034	5229	74,3	5229	4988	95,4	241	4,6	Dravograd
Duplek	6	5109	3566	69,8	3566	3342	93,7	224	6,3	Duplek
Gorenja vas - Poljane	14	5127	4016	78,3	4016	3683	91,7	333	8,3	Gorenja vas - Poljane
Gorišnica	23	4988	3465	69,5	3465	3291	95,0	174	5,0	Gorišnica
Gornja Radgona	16	10458	7390	70,7	7267	6806	93,7	461	6,3	Gornja Radgona
Gornji Petrovci	14	1993	1459	73,2	1458	1376	94,4	82	5,6	Gornji Petrovci
Grosuplje	23	12302	9378	76,2	9365	8639	92,2	726	7,8	Grosuplje
Hajdina	8	3177	2209	69,5	2209	2108	95,4	101	4,6	Hajdina
Hoče - Slivnica	15	8385	5828	69,5	5828	5440	93,3	388	6,7	Hoče - Slivnica
Hrastnik	31	8563	6217	72,6	6217	5805	93,4	412	6,6	Hrastnik
Hrpelje - Kozina	16	3398	2515	74,0	2515	2330	92,6	185	7,4	Hrpelje - Kozina

5.1 Volišča, volilni upravičenci in volilna udeležba na volitvah občinskih svetnikov in svetnic, 10. 11. 2002, po mestnih in drugih občinah (nadaljevanje)

Polling stations, the electorate and turnout at elections of municipal councillors on 10 November 2002, by urban and other municipalities (continued)

Mestne občine Druge občine	Volišča Polling stations	Volilni upravičenci skupaj The electorate total	Volilna udeležba Turnout		Oddane glasovnice Ballots delivered					Urban municipalities Other municipalities
			skupaj (število) total (number)	%	skupaj total	veljavne valid		neveljavne invalid		
						število number	%	število number	%	
Proporcionalni sistem Proportional system										
Idrija	32	9542	7234	75,8	7225	6740	93,3	485	6,7	Idrija
Ig	11	4408	3344	75,9	3344	3090	92,4	254	7,6	Ig
Ilirska Bistrica	52	11929	8750	73,4	8750	8019	91,6	731	8,4	Ilirska Bistrica
Ivančna Gorica	29	10576	8071	76,3	8071	7273	90,1	798	9,9	Ivančna Gorica
Izola/Isola	14	12220	8200	67,1	8200	7395	90,2	805	9,8	Izola/Isola
Jesenice	42	17770	11615	65,4	11610	10731	92,4	879	7,6	Jesenice
Kamnik	26	20879	15394	73,7	15394	14422	93,7	972	6,3	Kamnik
Kanal	19	5155	3859	74,9	3859	3590	93,0	269	7,0	Kanal
Kidričevo	19	5532	4123	74,5	4125	3911	94,8	214	5,2	Kidričevo
Kobarid	27	3707	3071	82,8	3071	2815	91,7	256	8,3	Kobarid
Kočevje	44	13443	9692	72,1	9687	9173	94,7	514	5,3	Kočevje
Komen	15	3007	2346	78,0	2346	2161	92,1	185	7,9	Komen
Komenda	3	3529	2757	78,1	2757	2614	94,8	143	5,2	Komenda
Kozje	12	2860	2032	71,0	2027	1913	94,4	114	5,6	Kozje
Kranjska Gora	11	4594	3340	72,7	3340	3056	91,5	284	8,5	Kranjska Gora
Križevci	13	2886	2088	72,3	2088	1984	95,0	104	5,0	Križevci
Krško	84	22829	15900	69,6	15900	14826	93,2	1074	6,8	Krško
Kungota	6	3754	2555	68,1	2554	2347	91,9	207	8,1	Kungota
Laško	33	11371	7932	69,8	7932	7301	92,0	631	8,0	Laško
Lenart	18	9174	6265	68,3	6261	5931	94,7	330	28,2	Lenart
Lendava/Lendva	23	9800	6515	66,5	6515	5986	91,9	529	8,1	Lendava/Lendva
Litija	24	11424	8560	74,9	8527	8114	95,2	413	4,8	Litija
Ljutomer	36	10024	7077	70,6	7077	6712	94,8	365	5,2	Ljutomer
Logatec	15	6669	6661	99,9	6661	6154	92,4	507	7,6	Logatec
Loška dolina	8	2968	2441	82,2	2441	2325	95,2	116	4,8	Loška dolina
Lovrenc na Pohorju	8	2648	1947	73,5	1947	1856	95,3	91	4,7	Lovrenc na Pohorju
Lukovica	10	3820	3029	79,3	3028	2793	92,2	235	7,8	Lukovica
Majšperk	13	3392	2454	72,3	2453	2311	94,2	142	5,8	Majšperk
Medvode	20	11477	8562	74,6	8588	7801	90,8	787	9,2	Medvode
Mengeš	10	5262	4031	76,6	4029	3832	95,1	197	4,9	Mengeš
Metlika	21	6615	5050	76,3	5047	4754	94,2	293	5,8	Metlika
Mežica	4	3291	2620	79,6	2620	2487	94,9	133	5,1	Mežica
Miklavž na Dravskem polju	6	5097	3569	70,0	3569	3346	93,8	223	6,2	Miklavž na Dravskem polju
Miren - Kostanjevica	11	4029	3085	76,6	3085	2834	91,9	251	8,1	Miren - Kostanjevica
Mislinja	6	3718	2867	77,1	2867	2728	95,2	139	4,8	Mislinja
Moravče	9	3416	2663	78,0	2663	2508	94,2	155	5,8	Moravče
Moravske Toplice	29	5375	3856	71,7	3853	3618	93,9	235	6,1	Moravske Toplice
Mozirje	13	5045	4143	82,1	4143	3891	93,9	252	6,1	Mozirje
Muta	6	2992	2285	76,4	2283	2210	96,8	73	3,2	Muta
Naklo	6	3899	3084	79,1	3076	2919	94,9	157	5,1	Naklo
Oplotnica	11	3128	2397	76,6	2397	2275	94,9	122	5,1	Oplotnica
Ormož	64	14285	10359	72,5	10359	9687	93,5	672	6,5	Ormož
Pesnica	10	6123	4310	70,4	4309	4000	92,8	309	7,2	Pesnica
Piran/Pirano	17	14355	8963	62,4	8957	8251	92,1	706	7,9	Piran/Pirano
Pivka	15	4858	3814	78,5	3814	3569	93,6	245	6,4	Pivka
Podčetrtek	7	2736	1927	70,4	1927	1848	95,9	79	4,1	Podčetrtek
Polzela	8	4257	3103	72,9	3103	2845	91,7	258	8,3	Polzela
Postojna	28	11562	8605	74,4	8605	8044	93,5	561	6,5	Postojna
Prebold	9	3766	2881	76,5	2881	2738	95,0	143	5,0	Prebold
Prevalje	10	5333	4181	78,4	4180	4039	96,6	141	3,4	Prevalje
Puconci	23	5414	3837	70,9	3837	3563	92,9	274	7,1	Puconci
Rače - Fram	14	5193	3813	73,4	3813	3584	94,0	229	6,0	Rače - Fram

5.1 Volišča, volilni upravičenci in volilna udeležba na volitvah občinskih svetnikov in svetnic, 10. 11. 2002, po mestnih in drugih občinah (nadaljevanje)

Polling stations, the electorate and turnout at elections of municipal councillors on 10 November 2002, by urban and other municipalities (continued)

Mestne občine Druge občine	Volišča Polling stations	Volilni upravičenci skupaj The electorate total	Volilna udeležba Turnout		Oddane glasovnice Ballots delivered				Urban municipalities Other municipalities	
			skupaj (število) total (number)	%	skupaj total	veljavne valid		neveljavne invalid		
						število number	%	število number		%
Proportionalni sistem Proportional system										
Radeče	12	3843	3005	78,2	3002	2824	94,1	178	5,9	Radeče
Radenci	13	4492	3407	75,8	3407	3148	92,4	259	7,6	Radenci
Radlje ob Dravi	11	5055	3925	77,6	3925	3772	96,1	153	3,9	Radlje ob Dravi
Radovljica	26	14875	11124	74,8	11112	10249	92,2	863	7,8	Radovljica
Ravne na Koroškem	19	10006	7275	72,7	7270	6923	95,2	347	4,8	Ravne na Koroškem
Ribnica	32	7081	5423	76,6	5422	5040	93,0	382	7,0	Ribnica
Rogaška Slatina	21	8763	5401	61,6	5395	5033	93,3	362	6,7	Rogaška Slatina
Rogašovci	11	2990	2073	69,3	2073	1921	92,7	152	7,3	Rogašovci
Rogatec	3	2573	1754	68,2	1754	1631	93,0	123	7,0	Rogatec
Ruše	13	6286	4482	71,3	4477	4271	95,4	206	4,6	Ruše
Selnica ob Dravi	6	3847	2847	74,0	2847	2756	96,8	91	3,2	Selnica ob Dravi
Semič	12	3053	2358	77,2	2299	2225	96,8	74	3,2	Semič
Sevnica	55	14236	10395	73,0	10369	9698	93,5	671	6,5	Sevnica
Sežana	26	9735	7448	76,5	7436	6801	91,5	635	8,5	Sežana
Slovenska Bistrica	76	24631	16737	68,0	16737	15853	94,7	884	5,3	Slovenska Bistrica
Slovenske Konjice	31	10998	8230	74,8	8230	7768	94,4	462	5,6	Slovenske Konjice
Starše	8	3406	2571	75,5	2571	2383	92,7	188	7,3	Starše
Šempeter - Vrtojba	6	5231	3826	73,1	3826	3627	94,8	199	5,2	Šempeter - Vrtojba
Šenčur	12	5940	4774	80,4	4774	4381	91,8	393	8,2	Šenčur
Šentilj	12	6896	4764	69,1	4764	4480	94,0	284	6,0	Šentilj
Šentjernej	17	5207	4051	77,8	4051	3823	94,4	228	5,6	Šentjernej
Šentjur	39	15220	10436	68,6	10436	9834	94,2	602	5,8	Šentjur
Škocjan	7	2391	1764	73,8	1764	1646	93,3	118	6,7	Škocjan
Škofja Loka	31	17327	13461	77,7	13269	12248	92,3	1021	7,7	Škofja Loka
Škofljica	8	5631	4305	76,5	4272	3912	91,6	360	8,4	Škofljica
Šmarje pri Jelšah	24	7749	5248	67,7	5143	4893	95,1	250	4,9	Šmarje pri Jelšah
Šmartno pri Litiji	11	3962	3177	80,2	3177	3009	94,7	168	5,3	Šmartno pri Litiji
Šoštanj	13	6570	5057	77,0	5057	4808	95,1	249	4,9	Šoštanj
Štore	10	3445	2591	75,2	2517	2399	95,3	118	4,7	Štore
Tišina	13	3541	2812	79,4	2812	2648	94,2	164	5,8	Tišina
Tolmin	54	9885	7584	76,7	7584	6914	91,2	670	8,8	Tolmin
Trbovlje	30	15204	10869	71,5	10869	10238	94,2	631	5,8	Trbovlje
Trebnje	54	14469	10907	75,4	10295	10032	97,4	263	2,6	Trebnje
Trzin	3	2809	2205	78,5	2250	2041	90,7	209	9,3	Trzin
Tržič	23	12408	9520	76,7	9520	8712	91,5	808	8,5	Tržič
Turnišče	4	2885	2191	75,9	2191	2021	92,2	170	7,8	Turnišče
Velike Lašče	4	3079	2387	77,5	2377	2270	95,5	107	4,5	Velike Lašče
Videm	19	4557	3184	69,9	3184	3009	94,5	175	5,5	Videm
Vipava	12	4115	3269	79,4	3269	3015	92,2	254	7,8	Vipava
Vodice	7	3062	2566	83,8	2566	2449	95,4	117	4,6	Vodice
Vojnik	24	6501	4514	69,4	4514	4151	92,0	363	8,0	Vojnik
Vrhnika	22	13923	10712	76,9	10712	9956	92,9	756	7,1	Vrhnika
Zagorje ob Savi	36	13834	10329	74,7	10329	9836	95,2	493	4,8	Zagorje ob Savi
Zreče	12	4971	3721	74,9	3721	3527	94,8	194	5,2	Zreče
Žalec	33	16950	12198	72,0	12198	11344	93,0	854	7,0	Žalec
Železniki	13	5148	4158	80,8	4158	3908	94,0	250	6,0	Železniki
Žiri	8	3824	3142	82,2	3142	2912	92,7	230	7,3	Žiri
Žirovnica	6	3439	2538	73,8	2533	2404	94,9	129	5,1	Žirovnica
Žužemberk	11	3560	2706	76,0	2706	2496	92,2	210	7,8	Žužemberk

5.1 Volišča, volilni upravičenci in volilna udeležba na volitvah občinskih svetnikov in svetnic, 10. 11. 2002, po mestnih in drugih občinah (nadaljevanje)

Polling stations, the electorate and turnout at elections of municipal councillors on 10 November 2002, by urban and other municipalities (continued)

Mestne občine Druge občine	Volišča Polling stations	Volilni upravičenci skupaj The electorate total	Volilna udeležba Turnout		Oddane glasovnice Ballots delivered				Urban municipalities Other municipalities	
			skupaj (število) total (number)	%	skupaj total	veljavne valid		neveljavne invalid		
						število number	%	število number		%
Večinski sistem Majority system										
Druge občine - skupaj	299	73052	54714	74,9	54709	52084	95,2	2625	4,8	Other municipalities
Benedikt	3	1640	1134	69,1	1134	1100	97,0	34	3,0	Benedikt
Bistrica ob Sotli	3	1263	883	69,9	883	855	96,8	28	3,2	Bistrica ob Sotli
Bloke	6	1277	1008	78,9	1008	901	89,4	107	10,6	Bloke
Cankova	10	1757	1279	72,8	1279	1219	95,3	60	4,7	Cankova
Cerkvenjak	4	1694	1153	68,1	1153	1117	96,9	36	3,1	Cerkvenjak
Destrnik	17	2106	1549	73,6	1549	410	26,5	1139	73,5	Destrnik
Dobje	3	843	599	71,1	598	588	98,3	10	1,7	Dobje
Dobrna	8	1697	1320	77,8	1320	1300	98,5	20	1,5	Dobrna
Dobrovnik/Dobronak	7	747	483	64,7	483	410	84,9	73	15,1	Dobrovnik/Dobronak
Dornava	7	2159	1455	67,4	1455	1411	97,0	44	3,0	Dornava
Gornji Grad	6	2129	1574	73,9	1574	1531	97,3	43	2,7	Gornji Grad
Grad	7	2076	1432	69,0	1432	1415	98,8	17	1,2	Grad
Hodoš/Hodos	2	305	225	73,8	225	221	98,2	4	1,8	Hodoš/Hodos
Horjul	9	1129	811	71,8	811	760	93,7	51	6,3	Horjul
Jezerško	2	551	494	89,7	494	488	98,8	6	1,2	Jezerško
Juršinci	12	1886	1208	64,1	1208	1185	98,1	23	1,9	Juršinci
Kobilje	1	522	416	79,7	416	409	98,3	7	1,7	Kobilje
Kostel	5	597	463	77,6	462	458	99,1	4	0,9	Kostel
Kuzma	6	1461	1092	74,7	1092	1075	98,4	17	1,6	Kuzma
Ljubno	6	2211	1611	72,9	1611	1549	96,2	62	3,8	Ljubno
Loški Potok	10	1616	1253	77,5	1253	1230	98,2	23	1,8	Loški Potok
Luče	7	1295	1056	81,5	1056	1046	99,1	10	0,9	Luče
Markovci	10	3210	2456	76,5	2456	2400	97,7	56	2,3	Markovci
Mirna Peč	5	2100	1595	76,0	1595	1561	97,9	34	2,1	Mirna Peč
Nazarje	4	2156	1606	74,5	1606	1550	96,5	56	3,5	Nazarje
Odranci	3	1406	1045	74,3	1045	1032	98,8	13	1,2	Odranci
Osilnica	3	332	266	80,1	266	258	97,0	8	3,0	Osilnica
Podlehnik	14	1595	1134	71,1	1134	1097	96,7	37	3,3	Podlehnik
Podvelka	5	2301	1701	73,9	1701	1637	96,2	64	3,8	Podvelka
Preddvor	8	2418	1977	81,8	1974	1867	94,6	107	5,4	Preddvor
Razkrižje	6	1086	812	74,8	812	787	96,9	25	3,1	Razkrižje
Ribnica na Pohorju	3	1037	884	85,2	884	830	93,9	54	6,1	Ribnica na Pohorju
Sodražica	11	1755	1369	78,0	1369	1327	96,9	42	3,1	Sodražica
Solčava	1	460	363	78,9	363	359	98,9	4	1,1	Solčava
Sveta Ana	4	1864	1241	66,6	1241	1215	97,9	26	2,1	Sveta Ana
Sveti Andraž v Slov. goricah	8	1006	820	81,5	820	796	97,1	24	2,9	Sveti Andraž v Slov. goricah
Sveti Jurij	11	2403	1828	76,1	1828	1813	99,2	15	0,8	Sveti Jurij
Šalovci	6	1551	1090	70,3	1090	1078	98,9	12	1,1	Šalovci
Šmartno ob Paki	5	2340	1999	85,4	1999	1977	98,9	22	1,1	Šmartno ob Paki
Tabor	3	1178	1021	86,7	1021	1005	98,4	16	1,6	Tabor
Trnovska vas	7	1010	770	76,2	770	756	98,2	14	1,8	Trnovska vas
Velika Polana	3	1287	1014	78,8	1014	986	97,2	28	2,8	Velika Polana
Veržej	4	1126	866	76,9	866	819	94,6	47	5,4	Veržej
Vitanje	8	1879	1453	77,3	1453	1434	98,7	19	1,3	Vitanje
Vransko	9	2003	1555	77,6	1555	1537	98,8	18	1,2	Vransko
Vuzenica	6	2282	1738	76,2	1738	1702	97,9	36	2,1	Vuzenica
Zavrč	4	1160	831	71,6	831	816	98,2	15	1,8	Zavrč
Žetale	7	1146	782	68,2	782	767	98,1	15	1,9	Žetale

5.2 Rezultati glasovanja za člane in članice občinskih svetov, izvoljenih na volitvah 10. 11. 2002, po mestnih in drugih občinah ter kandidatnih listah, ki so jih predlagale politične stranke in volivci (absolutna števila)

Results of voting for members of municipal councils elected on 10 November, by urban and other municipalities and lists of candidates nominated by political parties and voters (absolute numbers)

Mestne občine Druge občine	Glasovi skupaj Total votes	Kandidatne liste Lists of candidates										Urban municipalities Other municipalities
		LDS	SLS	ZLSD	SDS	SNS	DeSUS	SMS	NSi	NK	Drugi	
SLOVENIJA - SKUPAJ	1105436	257556	120435	113328	139720	24231	55591	46066	90617	189022	68870	SLOVENIA - TOTAL
Proportionalni sistem Proportional system												
Mestne občine - skupaj	369499	91995	17736	49546	42827	12574	18826	14472	23200	70204	28119	Urban municipalities
Celje	25305	6750	2024	3226	2628	1177	1719	1146	1326	3833	1476	Celje
Koper/Capodistria	24607	4252	988	3771	1176	684	1009	346	983	10398	1000	Koper/Capodistria
Kranj	28199	7262	861	2279	3671	-	723	1019	2430	8097	1857	Kranj
Ljubljana	138982	39521	5964	20982	18819	4027	5314	4844	9942	19055	10514	Ljubljana
Maribor	57479	11756	2611	6374	5894	3478	4536	1840	2221	11291	7478	Maribor
Murska Sobota	11301	4910	467	984	2014	-	475	570	763	116	1002	Murska Sobota
Nova Gorica	20308	3085	605	2984	1408	557	750	952	1394	6742	1831	Nova Gorica
Novo mesto	23039	5000	1997	1274	1797	861	1040	820	1679	7853	718	Novo mesto
Ptuj	12919	3625	617	1134	2371	584	1017	857	899	592	1223	Ptuj
Slovenj Gradec	9353	1755	638	1056	1017	624	753	832	751	1622	305	Slovenj Gradec
Velenje	18007	4079	964	5482	2032	582	1490	1246	812	605	715	Velenje
Druge občine - skupaj	663456	151734	85358	61009	87604	11657	35818	31594	62623	103311	32748	Other municipalities
Ajdovščina	9944	1297	783	1031	1068	-	404	270	1418	1843	1830	Ajdovščina
Beltinci	5025	821	881	133	759	-	-	265	1119	1047	-	Beltinci
Bled	6195	1015	423	654	484	-	-	227	427	2785	180	Bled
Bohinj	3199	654	-	319	256	114	104	111	546	1095	-	Bohinj
Borovnica	2199	458	169	240	290	-	159	-	273	610	-	Borovnica
Bovec	1810	241	110	355	266	-	-	162	145	370	161	Bovec
Braslovče	2925	309	601	174	617	-	252	-	320	652	-	Braslovče
Brda	3573	971	314	548	333	-	242	520	561	-	84	Brda
Brezovica	5372	1429	1185	351	752	-	531	262	439	267	156	Brezovica
Brežice	12157	2120	1283	797	2712	927	887	-	561	2702	168	Brežice
Cerklje na Gorenjskem	3908	526	371	204	419	-	-	-	635	1753	-	Cerklje na Gorenjskem
Cerknica	6163	1766	1005	710	718	-	-	635	941	196	192	Cerknica
Cerkno	2842	925	1212	214	223	-	-	-	-	268	-	Cerkno
Črenšovci	2679	969	465	47	426	-	176	-	232	364	-	Črenšovci
Črna na Koroškem	2246	582	162	299	181	-	137	-	-	840	45	Črna na Koroškem
Črnomelj	8339	1735	2074	970	715	377	982	522	561	166	237	Črnomelj
Divača	2215	426	239	345	219	-	117	168	-	476	225	Divača
Dobrepolje	2154	438	818	76	414	-	-	-	408	-	-	Dobrepolje
Dobrova - Polhov Gradec	3957	382	311	223	350	-	-	-	314	2377	-	Dobrova - Polhov Gradec
Dol pri Ljubljani	2538	395	255	158	227	-	51	65	311	1076	-	Dol pri Ljubljani
Dolenjske Toplice	1807	516	157	119	147	-	104	-	452	312	-	Dolenjske Toplice
Domžale	16211	5017	779	1535	2330	-	618	1130	1890	105	2807	Domžale
Dravograd	4988	1241	541	223	374	-	660	795	453	432	269	Dravograd
Duplek	3342	452	1424	174	343	-	151	-	281	310	207	Duplek
Gorenja vas - Poljane	3683	831	652	339	876	-	-	-	985	-	-	Gorenja vas - Poljane
Gorišnica	3291	843	1161	107	279	-	-	-	571	330	-	Gorišnica
Gornja Radgona	6806	1544	455	876	799	-	441	-	608	1877	206	Gornja Radgona
Gornji Petrovci	1376	478	335	78	211	-	100	-	111	63	-	Gornji Petrovci
Grosuplje	8639	2536	845	648	2343	-	-	357	1133	777	-	Grosuplje
Hajdina	2108	492	673	133	411	-	154	-	-	204	41	Hajdina
Hoče - Slivnica	5440	1493	633	452	924	443	522	593	335	-	45	Hoče - Slivnica
Hrastnik	5805	2983	495	796	646	-	409	-	164	-	312	Hrastnik
Hrpelje - Kozina	2330	415	203	117	209	-	171	136	-	878	201	Hrpelje - Kozina
Idrinja	6740	1235	1061	1164	656	-	246	436	689	879	374	Idrinja
Ig	3090	-	409	486	851	-	149	203	247	745	-	Ig
Ilirska Bistrica	8040	990	421	628	530	-	495	606	310	3387	673	Ilirska Bistrica
Ivančna Gorica	7273	2071	1078	559	2311	-	-	-	903	-	351	Ivančna Gorica
Izola/Isola	7413	1646	325	1626	491	-	526	126	223	2450	-	Izola/Isola
Jesenice	10731	2806	815	2081	1359	460	549	759	638	400	864	Jesenice
Kamnik	14422	4477	982	1015	1998	-	1056	1191	1848	702	1153	Kamnik
Kanal	3590	1099	548	490	394	-	275	-	507	-	277	Kanal
Kidričevo	3911	1070	452	87	668	-	295	-	290	743	306	Kidričevo
Kobarid	2815	521	303	263	376	-	117	-	499	236	500	Kobarid
Kočevje	9173	2569	970	2393	793	716	-	267	316	455	694	Kočevje
Komen	2161	560	223	159	350	-	-	-	-	580	289	Komen
Komenda	2614	575	377	-	388	-	103	-	321	850	-	Komenda
Kozje	1913	521	386	115	270	-	262	-	246	113	-	Kozje
Kranjska Gora	3056	658	149	297	314	-	121	204	224	979	110	Kranjska Gora
Križevci	1984	581	594	225	197	-	203	-	-	-	184	Križevci
Krško	14826	3266	4144	1108	1108	574	-	-	1768	1655	1203	Krško
Kungota	2347	241	467	134	370	-	242	-	214	542	137	Kungota

5.2 Rezultati glasovanja za člane in članice občinskih svetov, izvoljenih na volitvah 10. 11. 2002, po mestnih in drugih občinah ter kandidatnih listah, ki so jih predlagale politične stranke in volivci (absolutna števila) (nadaljevanje)

Results of voting for members of municipal councils elected on 10 November, by urban and other municipalities and lists of candidates nominated by political parties and voters (absolute numbers) (continued)

Mestne občine Druge občine	Glasovi skupaj Total votes	Kandidatne liste Lists of candidates										Urban municipalities Other municipalities
		LDS	SLS	ZLSD	SDS	SNS	DeSUS	SMS	NSI	NK	Drugi	
Proporcionalni sistem Proportional system												
Laško	7301	1440	1030	711	686	-	860	523	581	1374	96	Laško
Lenart	5931	1555	1296	305	899	383	432	-	517	-	544	Lenart
Lendava/Lendva	5986	1106	226	186	579	-	258	417	381	2157	676	Lendava/Lendva
Litija	8114	2082	1574	847	1038	735	534	490	451	275	88	Litija
Ljutomer	6712	1599	655	400	391	-	824	449	276	1709	409	Ljutomer
Logatec	6154	1056	1048	210	709	-	174	-	1191	1705	61	Logatec
Loška dolina	2325	498	-	367	201	-	-	-	360	899	-	Loška dolina
Lovrenc na Pohorju	1856	615	407	218	205	-	195	-	-	216	-	Lovrenc na Pohorju
Lukovica	2793	535	264	124	258	-	-	194	506	912	-	Lukovica
Majšperk	2311	402	598	170	208	-	179	325	406	-	23	Majšperk
Medvode	7801	1415	344	524	1085	-	508	380	649	2412	484	Medvode
Mengeš	3832	1040	719	340	649	-	-	218	354	431	81	Mengeš
Metlika	4754	956	867	376	364	210	392	347	334	883	25	Metlika
Mežica	2487	342	218	221	195	-	121	458	61	747	124	Mežica
Miklavž na Dravskem polju	3346	818	243	285	347	-	255	459	129	697	113	Miklavž na Dravskem polju
Miren - Kostanjevica	2834	425	300	395	187	-	159	245	329	681	113	Miren - Kostanjevica
Mislinja	2728	554	643	258	412	363	369	-	75	-	54	Mislinja
Moravče	2508	340	431	212	256	-	98	150	672	319	30	Moravče
Moravske Toplice	3618	763	308	199	379	-	156	281	332	1172	28	Moravske Toplice
Mozirje	3891	568	693	244	723	-	287	364	354	613	45	Mozirje
Muta	2210	452	270	340	399	-	166	-	110	263	210	Muta
Naklo	2919	578	791	293	358	-	-	183	401	315	-	Naklo
Oplotnica	2275	374	254	195	631	-	167	367	161	111	15	Oplotnica
Ormož	9687	2926	1095	399	875	-	1066	-	1635	989	702	Ormož
Pesnica	4000	543	707	252	271	207	194	-	120	1647	59	Pesnica
Piran/Pirano	8251	1905	347	1494	598	-	553	367	437	953	1597	Piran/Pirano
Pivka	3569	533	711	257	392	-	174	-	492	839	171	Pivka
Podčetrtek	1848	227	278	24	90	-	143	235	102	749	-	Podčetrtek
Polzela	2845	758	593	297	557	-	300	-	340	-	-	Polzela
Postojna	8044	1320	396	874	506	-	367	-	482	3520	579	Postojna
Prebold	2738	1145	259	205	592	-	334	-	203	-	-	Prebold
Prevalje	4039	578	154	278	305	130	215	221	538	1445	175	Prevalje
Puconci	3563	1188	665	393	650	-	259	-	-	378	30	Puconci
Rače - Fram	3584	459	929	174	308	-	195	-	77	1310	132	Rače - Fram
Radeče	2824	416	152	505	275	167	197	297	264	-	551	Radeče
Radenci	3148	844	247	185	629	-	301	-	314	405	223	Radenci
Radlje ob Dravi	3772	675	535	732	415	418	300	-	180	461	56	Radlje ob Dravi
Radovljica	10249	2265	352	1000	1381	411	346	888	942	2126	538	Radovljica
Ravne na Koroškem	6923	1200	268	696	722	228	264	995	231	1457	862	Ravne na Koroškem
Ribnica	5040	1282	1118	581	1194	-	-	-	673	125	67	Ribnica
Rogaška Slatina	5033	714	679	551	875	211	488	365	443	680	27	Rogaška Slatina
Rogašovci	1921	409	388	212	419	-	-	-	270	223	-	Rogašovci
Rogatec	1631	256	221	211	118	-	140	-	323	331	31	Rogatec
Ruše	4271	1273	105	208	317	-	325	335	248	182	1278	Ruše
Selnica ob Dravi	2754	403	137	108	312	-	165	-	91	1538	-	Selnica ob Dravi
Semič	2225	529	755	130	150	184	188	-	156	110	23	Semič
Sevnica	9698	2010	2228	1031	2183	-	132	-	866	452	796	Sevnica
Sežana	6801	1354	152	469	504	189	479	312	-	2484	858	Sežana
Slovenska Bistrica	15853	3699	2668	1848	2413	374	1358	1820	1420	51	202	Slovenska Bistrica
Slovenske Konjice	7768	1501	977	232	1271	540	383	1022	530	984	328	Slovenske Konjice
Starše	2383	415	522	253	375	-	130	-	176	457	55	Starše
Šempeter - Vrtojba	3627	578	377	830	214	126	157	281	307	422	335	Šempeter - Vrtojba
Šenčur	4381	710	598	325	975	-	-	-	431	1342	-	Šenčur
Šentilj	4480	578	298	216	812	147	216	230	224	1617	142	Šentilj
Šentjernej	3823	685	1008	427	789	-	-	-	506	408	-	Šentjernej
Šentjur	9834	2473	1494	742	1482	424	534	1358	851	292	184	Šentjur
Škocjan	1646	214	223	-	128	-	96	-	-	985	-	Škocjan
Škofja Loka	12248	3388	1405	1022	2032	-	526	762	2090	171	852	Škofja Loka
Škofljica	3912	940	465	313	720	-	358	-	395	272	449	Škofljica
Šmarje pri Jelšah	4893	852	1468	133	574	411	431	176	351	478	19	Šmarje pri Jelšah
Šmartno pri Litiji	3009	612	604	211	358	-	74	166	258	680	46	Šmartno pri Litiji
Šoštanj	4808	963	366	365	498	-	250	338	474	1406	148	Šoštanj
Štore	2399	543	107	458	719	-	164	239	138	-	31	Štore
Tišina	2648	932	840	0	264	-	-	-	257	355	-	Tišina
Tolmin	6914	1442	857	646	784	-	438	1081	918	-	748	Tolmin
Trbovlje	10238	3479	494	1616	747	1811	698	371	408	-	614	Trbovlje
Trebnje	10032	2222	1326	445	1149	-	770	614	1473	1780	253	Trebnje
Trzin	2041	237	108	164	122	-	-	-	123	875	412	Trzin

5.2 Rezultati glasovanja za člane in članice občinskih svetov, izvoljenih na volitvah 10. 11. 2002, po mestnih in drugih občinah ter kandidatnih listah, ki so jih predlagale politične stranke in volivci (absolutna števila) (nadaljevanje)

Results of voting for members of municipal councils elected on 10 November, by urban and other municipalities and lists of candidates nominated by political parties and voters (absolute numbers) (continued)

Mestne občine Druge občine	Glasovi skupaj Total votes	Kandidatne liste Lists of candidates										Urban municipalities Other municipalities
		LDS	SLS	ZLSD	SDS	SNS	DeSUS	SMS	NSI	NK	Drugi	
Proportionalni sistem Proportional system												
Trzič	8712	2168	193	489	2369	-	-	242	561	2372	318	Trzič
Turnišče	2021	642	584	0	103	-	-	315	281	-	96	Turnišče
Velike Lašče	2270	405	460	176	193	-	-	79	529	428	0	Velike Lašče
Videm	3009	532	427	190	494	-	281	259	242	434	150	Videm
Vipava	3015	313	409	205	365	-	133	55	385	953	197	Vipava
Vodice	2449	321	136	21	233	-	-	-	601	1137	-	Vodice
Vojnik	4151	924	1102	152	769	-	281	-	497	341	85	Vojnik
Vrhnika	9956	2221	678	935	1692	377	370	258	1001	2244	180	Vrhnika
Zagorje ob Savi	9836	5368	701	909	674	-	714	493	880	-	97	Zagorje ob Savi
Zreče	3527	1297	436	395	677	-	130	402	151	-	39	Zreče
Žalec	11344	2769	1106	1510	1338	-	1426	981	887	1077	250	Žalec
Železniki	3908	416	946	244	499	-	188	-	523	1092	-	Železniki
Žiri	2912	985	202	218	749	-	198	-	560	-	-	Žiri
Žirovnica	2404	399	228	274	245	-	149	177	261	608	63	Žirovnica
Žužemberk	2496	600	177	84	236	-	95	-	440	864	-	Žužemberk
Večinski sistem Majority system												
Druge občine - skupaj	72481	13827	17341	2773	9289	-	947	-	4794	15507	8003	Other municipalities
Benedikt	1360	582	-	-	-	-	-	-	-	237	541	Benedikt
Bistrica ob Sotli	2597	416	970	-	-	-	-	-	413	798	-	Bistrica ob Sotli
Bloke	2713	363	-	-	818	-	-	-	-	1532	-	Bloke
Cankova	1313	-	837	-	425	-	-	-	-	-	51	Cankova
Cerkvenjak	957	435	522	-	-	-	-	-	-	-	-	Cerkvenjak
Destričnik	1728	-	-	-	1425	-	-	-	-	-	303	Destričnik
Dobje	1892	-	1085	202	605	-	-	-	-	-	-	Dobje
Dobrna	698	356	67	101	174	-	-	-	-	-	-	Dobrna
Dobrovnik/Dobronak	1574	384	-	-	-	-	-	-	-	780	410	Dobrovnik/Dobronak
Dornava	1517	761	230	-	235	-	-	-	147	144	-	Dornava
Gornji Grad	2368	-	950	-	716	-	-	-	371	157	174	Gornji Grad
Grad	1303	410	63	-	-	-	-	-	262	391	177	Grad
Hodoš/Hodos	1133	-	-	-	-	-	-	-	-	-	1133	Hodoš/Hodos
Horjul	1552	-	506	-	-	-	-	-	153	421	472	Horjul
Jezerško	1910	-	-	-	-	-	-	-	-	1910	-	Jezerško
Juršinci	1417	437	817	-	-	-	-	-	-	163	-	Juršinci
Kobilje	1680	1236	444	-	-	-	-	-	-	-	-	Kobilje
Kostel	1289	182	753	-	-	-	-	-	-	354	-	Kostel
Kuzma	1073	-	218	-	297	-	-	-	47	511	-	Kuzma
Ljubno	1499	375	669	-	-	-	284	-	58	-	113	Ljubno
Loški Potok	1813	716	273	485	183	-	-	-	-	156	-	Loški Potok
Luče	1096	-	211	-	155	-	-	-	-	730	-	Luče
Markovci	1464	309	837	-	79	-	-	-	239	-	-	Markovci
Mirna Peč	1767	-	454	84	915	-	-	-	-	-	314	Mirna Peč
Nazarje	2017	-	231	-	-	-	141	-	-	496	1149	Nazarje
Odranci	1676	-	1018	-	-	-	-	-	286	372	-	Odranci
Osilnica	825	361	-	-	-	-	-	-	108	-	356	Osilnica
Podlehnik	2523	688	-	-	-	-	-	-	650	1185	-	Podlehnik
Podvelka	1458	370	-	429	-	-	-	-	-	210	449	Podvelka
Preddvor	1777	347	979	138	313	-	-	-	-	-	-	Preddvor
Razkrižje	599	91	20	-	-	-	-	-	144	344	-	Razkrižje
Ribnica na Pohorju	740	179	396	49	116	-	-	-	-	-	-	Ribnica na Pohorju
Sodražica	1064	62	428	258	118	-	-	-	-	-	198	Sodražica
Solčava	1411	-	-	-	-	-	-	-	-	1411	-	Solčava
Sveta Ana	1108	182	-	-	-	-	-	-	-	520	406	Sveta Ana
Sveti Andraž v Slovenskih goricah	2120	-	158	-	-	-	-	-	815	402	745	Sveti Andraž v Slov. goricah
Sveti Jurij	838	266	370	-	-	-	-	-	144	58	-	Sveti Jurij
Šalovci	901	138	240	117	133	-	-	-	-	-	273	Šalovci
Šmartno ob Paki	1580	164	832	404	180	-	-	-	-	-	-	Šmartno ob Paki
Tabor	941	441	138	-	112	-	-	-	-	-	218	Tabor
Trnovska vas	1952	566	301	-	1085	-	-	-	-	-	-	Trnovska vas
Velika Polana	2326	960	-	-	-	-	313	-	756	297	-	Velika Polana
Veržej	1188	-	220	-	163	-	209	-	-	596	-	Veržej
Vitanje	982	187	-	-	555	-	-	-	-	240	-	Vitanje
Vransko	1232	-	380	386	265	-	-	-	201	-	-	Vransko
Vuzenica	1087	76	72	120	222	-	-	-	-	-	597	Vuzenica
Zavrč	2298	310	1004	-	-	-	-	-	-	560	424	Zavrč
Žetale	2125	1477	648	-	-	-	-	-	-	-	-	Žetale

5.3 Rezultati glasovanja za člane in članice občinskih svetov, izvoljenih na volitvah 10. 11. 2002, po mestnih in drugih občinah ter kandidatnih listah, ki so jih predlagale politične stranke in volivci (strukturni deleži)

Results of voting for members of municipal councils elected on 10 November, by urban and other municipalities and lists of candidates nominated by political parties and voters (structure)

Mestne občine Druge občine	Glasovi Votes		Kandidatne liste Lists of candidates										Urban municipalities Other municipalities
	skupaj (število) total (number)	%	LDS	SLS	ZLSD	SDS	SNS	DeSUS	SMS	NSI	NK	Drugi	
SLOVENIJA - SKUPAJ	1105436	100,0	23,3	10,9	10,3	12,6	2,2	5,0	4,2	8,2	17,1	6,2	SLOVENIA - TOTAL
Proportionalni sistem Proportional system													%
Mestne občine - skupaj	369499	100,0	24,9	4,8	13,4	11,6	3,4	5,1	3,9	6,3	19,0	7,6	SLOVENIA - TOTAL
													women
Celje	25305	100,0	26,7	8,0	12,7	10,4	4,7	6,8	4,5	5,2	15,1	5,8	Celje
Koper/Capodistria	24607	100,0	17,3	4,0	15,3	4,8	2,8	4,1	1,4	4,0	42,3	4,1	Koper/Capodistria
Kranj	28199	100,0	25,8	3,1	8,1	13,0	-	2,6	3,6	8,6	28,7	6,6	Kranj
Ljubljana	138982	100,0	28,4	4,3	15,1	13,5	2,9	3,8	3,5	7,2	13,7	7,6	Ljubljana
Maribor	57479	100,0	20,5	4,5	11,1	10,3	6,1	7,9	3,2	3,9	19,6	13,0	Maribor
Murska Sobota	11301	100,0	43,4	4,1	8,7	17,8	-	4,2	5,0	6,8	1,0	8,9	Murska Sobota
Nova Gorica	20308	100,0	15,2	3,0	14,7	6,9	2,7	3,7	4,7	6,9	33,2	9,0	Nova Gorica
Novo mesto	23039	100,0	21,7	8,7	5,5	7,8	3,7	4,5	3,6	7,3	34,1	3,1	Novo mesto
Ptuj	12919	100,0	28,1	4,8	8,8	18,4	4,5	7,9	6,6	7,0	4,6	9,5	Ptuj
Slovenj Gradec	9353	100,0	18,8	6,8	11,3	10,9	6,7	8,1	8,9	8,0	17,3	3,3	Slovenj Gradec
Velenje	18007	100,0	22,7	5,4	30,4	11,3	3,2	8,3	6,9	4,5	3,4	4,0	Velenje
Druge občine - skupaj	663456	100,0	22,9	12,9	9,2	13,2	1,8	5,4	4,8	9,4	15,6	4,9	Urban municipalities
Ajdovščina	9944	100,0	13,0	7,9	10,4	10,7	-	4,1	2,7	14,3	18,5	18,4	Ajdovščina
Beltinci	5025	100,0	16,3	17,5	2,6	15,1	-	-	5,3	22,3	20,8	-	Beltinci
Bled	6195	100,0	16,4	6,8	10,6	7,8	-	-	3,7	6,9	45,0	2,9	Bled
Bohinj	3199	100,0	20,4	-	10,0	8,0	3,6	3,3	3,5	17,1	34,2	-	Bohinj
Borovnica	2199	100,0	20,8	7,7	10,9	13,2	-	7,2	-	12,4	27,7	-	Borovnica
Bovec	1810	100,0	13,3	6,1	19,6	14,7	-	-	9,0	8,0	20,4	8,9	Bovec
Braslovče	2925	100,0	10,6	20,5	5,9	21,1	-	8,6	-	10,9	22,3	-	Braslovče
Brda	3573	100,0	27,2	8,8	15,3	9,3	-	6,8	14,6	15,7	-	2,4	Brda
Brezovica	5372	100,0	26,6	22,1	6,5	14,0	-	9,9	4,9	8,2	5,0	2,9	Brezovica
Brežice	12157	100,0	17,4	10,6	6,6	22,3	7,6	7,3	-	4,6	22,2	1,4	Brežice
Cerklje na Gorenjskem	3908	100,0	13,5	9,5	5,2	10,7	-	-	-	16,2	44,9	-	Cerklje na Gorenjskem
Cerknica	6163	100,0	28,7	16,3	11,5	11,7	-	-	10,3	15,3	3,2	3,1	Cerknica
Cerkno	2842	100,0	32,5	42,6	7,5	7,8	-	-	-	-	9,4	-	Cerkno
Črenšovci	2679	100,0	36,2	17,4	1,8	15,9	-	6,6	-	8,7	13,6	-	Črenšovci
Črna na Koroškem	2246	100,0	25,9	7,2	13,3	8,1	-	6,1	-	-	37,4	2,0	Črna na Koroškem
Črnomelj	8339	100,0	20,8	24,9	11,6	8,6	4,5	11,8	6,3	6,7	2,0	2,8	Črnomelj
Divača	2215	100,0	19,2	10,8	15,6	9,9	-	5,3	7,6	-	21,5	10,2	Divača
Dobrepolje	2154	100,0	20,3	38,0	3,5	19,2	-	-	-	18,9	-	-	Dobrepolje
Dobrova - Polhov Gradec	3957	100,0	9,7	7,9	5,6	8,8	-	-	-	7,9	60,1	-	Dobrova - Polhov Gradec
Dol pri Ljubljani	2538	100,0	15,6	10,0	6,2	8,9	-	2,0	2,6	12,3	42,4	-	Dol pri Ljubljani
Dolenjske Toplice	1807	100,0	28,6	8,7	6,6	8,1	-	5,8	-	25,0	17,3	-	Dolenjske Toplice
Domžale	16211	100,0	30,9	4,8	9,5	14,4	-	3,8	7,0	11,7	0,6	17,3	Domžale
Dravograd	4988	100,0	24,9	10,8	4,5	7,5	-	13,2	15,9	9,1	8,7	5,4	Dravograd
Duplek	3342	100,0	13,5	42,6	5,2	10,3	-	4,5	-	8,4	9,3	6,2	Duplek
Gorenja vas - Poljane	3683	100,0	22,6	17,7	9,2	23,8	-	-	-	26,7	-	-	Gorenja vas - Poljane
Gorišnica	3291	100,0	25,6	35,3	3,3	8,5	-	-	-	17,4	10,0	-	Gorišnica
Gornja Radgona	6806	100,0	22,7	6,7	12,9	11,7	-	6,5	-	8,9	27,6	3,0	Gornja Radgona
Gornji Petrovci	1376	100,0	34,7	24,3	5,7	15,3	-	7,3	-	8,1	4,6	-	Gornji Petrovci
Grosuplje	8639	100,0	29,4	9,8	7,5	27,1	-	-	4,1	13,1	9,0	-	Grosuplje
Hajdina	2108	100,0	23,3	31,9	6,3	19,5	-	7,3	-	-	9,7	1,9	Hajdina
Hoče - Slivnica	5440	100,0	27,4	11,6	8,3	17,0	8,1	9,6	10,9	6,2	-	0,8	Hoče - Slivnica
Hrastnik	5805	100,0	51,4	8,5	13,7	11,1	-	7,0	-	2,8	-	5,4	Hrastnik
Hrpelje - Kozina	2330	100,0	17,8	8,7	5,0	9,0	-	7,3	5,8	-	37,7	8,6	Hrpelje - Kozina
Idrija	6740	100,0	18,3	15,7	17,3	9,7	-	3,6	6,5	10,2	13,0	5,5	Idrija

5.3 Rezultati glasovanja za člane in članice občinskih svetov, izvoljenih na volitvah 10. 11. 2002, po mestnih in drugih občinah ter kandidatnih listah, ki so jih predlagale politične stranke in volivci (strukturni deleži) (nadaljevanje)
Results of voting for members of municipal councils elected on 10 November, by urban and other municipalities and lists of candidates nominated by political parties and voters (structure) (continued)

Mestne občine Druge občine	Glasovi Votes		Kandidatne liste Lists of candidates										Urban municipalities Other municipalities
	skupaj (število) total (number)	%	LDS	SLS	ZLSD	SDS	SNS	DeSUS	SMS	NSI	NK	Drugi	
Proportionalni sistem Proportional system													%
Ig	3090	100,0	-	13,2	15,7	27,5	-	4,8	6,6	8,0	24,1	-	Ig
Ilirska Bistrica	8040	100,0	12,3	5,2	7,8	6,6	-	6,2	7,5	3,9	42,1	8,4	Ilirska Bistrica
Ivančna Gorica	7273	100,0	28,5	14,8	7,7	31,8	-	-	-	12,4	-	4,8	Ivančna Gorica
Izola/Isola	7413	100,0	22,2	4,4	21,9	6,6	-	7,1	1,7	3,0	33,1	-	Izola/Isola
Jesenice	10731	100,0	26,1	7,6	19,4	12,7	4,3	5,1	7,1	5,9	3,7	8,1	Jesenice
Kamnik	14422	100,0	31,0	6,8	7,0	13,9	-	7,3	8,3	12,8	4,9	8,0	Kamnik
Kanal	3590	100,0	30,6	15,3	13,6	11,0	-	7,7	-	14,1	-	7,7	Kanal
Kidričevo	3911	100,0	27,4	11,6	2,2	17,1	-	7,5	-	7,4	19,0	7,8	Kidričevo
Kobarid	2815	100,0	18,5	10,8	9,3	13,4	-	4,2	-	17,7	8,4	17,8	Kobarid
Kočevje	9173	100,0	28,0	10,6	26,1	8,6	7,8	-	2,9	3,4	5,0	7,6	Kočevje
Komen	2161	100,0	25,9	10,3	7,4	16,2	-	-	-	-	26,8	13,4	Komen
Komenda	2614	100,0	22,0	14,4	-	14,8	-	3,9	-	12,3	32,5	-	Komenda
Kozje	1913	100,0	27,2	20,2	6,0	14,1	-	13,7	-	12,9	5,9	-	Kozje
Kranjska Gora	3056	100,0	21,5	4,9	9,7	10,3	-	4,0	6,7	7,3	32,0	3,6	Kranjska Gora
Križevci	1984	100,0	29,3	29,9	11,3	9,9	-	10,2	-	-	-	9,3	Križevci
Krško	14826	100,0	22,0	28,0	7,5	7,5	3,9	-	-	11,9	11,2	8,1	Krško
Kungota	2347	100,0	10,3	19,9	5,7	15,8	-	10,3	-	9,1	23,1	5,8	Kungota
Laško	7301	100,0	19,7	14,1	9,7	9,4	-	11,8	7,2	8,0	18,8	1,3	Laško
Lenart	5931	100,0	26,2	21,9	5,1	15,2	6,5	7,3	-	8,7	-	9,2	Lenart
Lendava/Lendva	5986	100,0	18,5	3,8	3,1	9,7	-	4,3	7,0	6,4	36,0	11,3	Lendava/Lendva
Litija	8114	100,0	25,7	19,4	10,4	12,8	9,1	6,6	6,0	5,6	3,4	1,1	Litija
Ljutomer	6712	100,0	23,8	9,8	6,0	5,8	-	12,3	6,7	4,1	25,5	6,1	Ljutomer
Logatec	6154	100,0	17,2	17,0	3,4	11,5	-	2,8	-	19,4	27,7	1,0	Logatec
Loška dolina	2325	100,0	21,4	-	15,8	8,6	-	-	-	15,5	38,7	-	Loška dolina
Lovrenc na Pohorju	1856	100,0	33,1	21,9	11,7	11,0	-	10,5	-	-	11,6	-	Lovrenc na Pohorju
Lukovica	2793	100,0	19,2	9,5	4,4	9,2	-	-	6,9	18,1	32,7	-	Lukovica
Majšperk	2311	100,0	17,4	25,9	7,4	9,0	-	7,7	14,1	17,6	-	1,0	Majšperk
Medvode	7801	100,0	18,1	4,4	6,7	13,9	-	6,5	4,9	8,3	30,9	6,2	Medvode
Mengeš	3832	100,0	27,1	18,8	8,9	16,9	-	-	5,7	9,2	11,2	2,1	Mengeš
Metlika	4754	100,0	20,1	18,2	7,9	7,7	4,4	8,2	7,3	7,0	18,6	0,5	Metlika
Mežica	2487	100,0	13,8	8,8	8,9	7,8	-	4,9	18,4	2,5	30,0	5,0	Mežica
Miklavž na Dravskem polju	3346	100,0	24,4	7,3	8,5	10,4	-	7,6	13,7	3,9	20,8	3,4	Miklavž na Dravskem polju
Miren - Kostanjevica	2834	100,0	15,0	10,6	13,9	6,6	-	5,6	8,6	11,6	24,0	4,0	Miren - Kostanjevica
Mislinja	2728	100,0	20,3	23,6	9,5	15,1	13,3	13,5	-	2,7	-	2,0	Mislinja
Moravče	2508	100,0	13,6	17,2	8,5	10,2	-	3,9	6,0	26,8	12,7	1,2	Moravče
Moravske Toplice	3618	100,0	21,1	8,5	5,5	10,5	-	4,3	7,8	9,2	32,4	0,8	Moravske Toplice
Mozirje	3891	100,0	14,6	17,8	6,3	18,6	-	7,4	9,4	9,1	15,8	1,2	Mozirje
Muta	2210	100,0	20,5	12,2	15,4	18,1	-	7,5	-	5,0	11,9	9,5	Muta
Naklo	2919	100,0	19,8	27,1	10,0	12,3	-	-	6,3	13,7	10,8	-	Naklo
Oplotnica	2275	100,0	16,4	11,2	8,6	27,7	-	7,3	16,1	7,1	4,9	0,7	Oplotnica
Ormož	9687	100,0	30,2	11,3	4,1	9,0	-	11,0	-	16,9	10,2	7,2	Ormož
Pesnica	4000	100,0	13,6	17,7	6,3	6,8	5,2	4,9	-	3,0	41,2	1,5	Pesnica
Pirani/Pirano	8251	100,0	23,1	4,2	18,1	7,2	-	6,7	4,4	5,3	11,6	19,4	Pirani/Pirano
Pivka	3569	100,0	14,9	19,9	7,2	11,0	-	4,9	-	13,8	23,5	4,8	Pivka
Podčetrtek	1848	100,0	12,3	15,0	1,3	4,9	-	7,7	12,7	5,5	40,5	-	Podčetrtek
Polzela	2845	100,0	26,6	20,8	10,4	19,6	-	10,5	-	12,0	-	-	Polzela
Postojna	8044	100,0	16,4	4,9	10,9	6,3	-	4,6	-	6,0	43,8	7,2	Postojna
Prebold	2738	100,0	41,8	9,5	7,5	21,6	-	12,2	-	7,4	-	-	Prebold
Prevalje	4039	100,0	14,3	3,8	6,9	7,6	3,2	5,3	5,5	13,3	35,8	4,3	Prevalje
Puconci	3563	100,0	33,3	18,7	11,0	18,2	-	7,3	-	-	10,6	0,8	Puconci
Rače - Fram	3584	100,0	12,8	25,9	4,9	8,6	-	5,4	-	2,1	36,5	3,7	Rače - Fram
Radeče	2824	100,0	14,7	5,4	17,9	9,7	5,9	7,0	10,5	9,3	-	19,5	Radeče

5.3 Rezultati glasovanja za člane in članice občinskih svetov, izvoljenih na volitvah 10. 11. 2002, po mestnih in drugih občinah ter kandidatnih listah, ki so jih predlagale politične stranke in volivci (strukturni deleži) (nadaljevanje)

Results of voting for members of municipal councils elected on 10 November, by urban and other municipalities and lists of candidates nominated by political parties and voters (structure) (continued)

Mestne občine Druge občine	Glasovi Votes		Kandidatne liste Lists of candidates										Urban municipalities Other municipalities
	skupaj (število) total (number)	%	LDS	SLS	ZLSD	SDS	SNS	DeSUS	SMS	NSI	NK	Drugi	
Proporcionalni sistem Proportional system													
													%
Radenci	3148	100,0	26,8	7,8	5,9	20,0	-	9,6	-	10,0	12,9	7,1	Radenci
Radlje ob Dravi	3772	100,0	17,9	14,2	19,4	11,0	11,1	8,0	-	4,8	12,2	1,5	Radlje ob Dravi
Radovljica	10249	100,0	22,1	3,4	9,8	13,5	4,0	3,4	8,7	9,2	20,7	5,2	Radovljica
Ravne na Koroškem	6923	100,0	17,3	3,9	10,1	10,4	3,3	3,8	14,4	3,3	21,0	12,5	Ravne na Koroškem
Ribnica	5040	100,0	25,4	22,2	11,5	23,7	-	-	-	13,4	2,5	1,3	Ribnica
Rogaška Slatina	5033	100,0	14,2	13,5	10,9	17,4	4,2	9,7	7,3	8,8	13,5	0,5	Rogaška Slatina
Rogašovci	1921	100,0	21,3	20,2	11,0	21,8	-	-	-	14,1	11,6	-	Rogašovci
Rogatec	1631	100,0	15,7	13,5	12,9	7,2	-	8,6	-	19,8	20,3	1,9	Rogatec
Ruše	4271	100,0	29,8	2,5	4,9	7,4	-	7,6	7,8	5,8	4,3	29,9	Ruše
Selnica ob Dravi	2754	100,0	14,6	5,0	3,9	11,3	-	6,0	-	3,3	55,8	-	Selnica ob Dravi
Semič	2225	100,0	23,8	33,9	5,8	6,7	8,3	8,4	-	7,0	4,9	1,0	Semič
Sevnica	9698	100,0	20,7	23,0	10,6	22,5	-	1,4	-	8,9	4,7	8,2	Sevnica
Sežana	6801	100,0	19,9	2,2	6,9	7,4	2,8	7,0	4,6	-	36,5	12,6	Sežana
Slovenska Bistrica	15853	100,0	23,3	16,8	11,7	15,2	2,4	8,6	11,5	9,0	0,3	1,3	Slovenska Bistrica
Slovenske Konjice	7768	100,0	19,3	12,6	3,0	16,4	7,0	4,9	13,2	6,8	12,7	4,2	Slovenske Konjice
Starše	2383	100,0	17,4	21,9	10,6	15,7	-	5,5	-	7,4	19,2	2,3	Starše
Šempeter - Vrtojba	3627	100,0	15,9	10,4	22,9	5,9	3,5	4,3	7,7	8,5	11,6	9,2	Šempeter - Vrtojba
Šenčur	4381	100,0	16,2	13,6	7,4	22,3	-	-	-	9,8	30,6	-	Šenčur
Šentilj	4480	100,0	12,9	6,7	4,8	18,1	3,3	4,8	5,1	5,0	36,1	3,2	Šentilj
Šentjernej	3823	100,0	17,9	26,4	11,2	20,6	-	-	-	13,2	10,7	-	Šentjernej
Šentjur	9834	100,0	25,1	15,2	7,5	15,1	4,3	5,4	13,8	8,7	3,0	1,9	Šentjur
Škocjan	1646	100,0	13,0	13,5	-	7,8	-	5,8	-	-	59,8	-	Škocjan
Škofja Loka	12248	100,0	27,7	11,5	8,3	16,6	-	4,3	6,2	17,1	1,4	7,0	Škofja Loka
Škofljica	3912	100,0	24,0	11,9	8,0	18,4	-	9,2	-	10,1	7,0	11,5	Škofljica
Šmarje pri Jelšah	4893	100,0	17,4	30,0	2,7	11,7	8,4	8,8	3,6	7,2	9,8	0,4	Šmarje pri Jelšah
Šmartno pri Litiji	3009	100,0	20,3	20,1	7,0	11,9	-	2,5	5,5	8,6	22,6	1,5	Šmartno pri Litiji
Šoštanj	4808	100,0	20,0	7,6	7,6	10,4	-	5,2	7,0	9,9	29,2	3,1	Šoštanj
Štore	2399	100,0	22,6	4,5	19,1	30,0	-	6,8	10,0	5,8	-	1,3	Štore
Tišina	2648	100,0	35,2	31,7	-	10,0	-	-	-	9,7	13,4	-	Tišina
Tolmin	6914	100,0	20,9	12,4	9,3	11,3	-	6,3	15,6	13,3	-	10,8	Tolmin
Trbovlje	10238	100,0	34,0	4,8	15,8	7,3	17,7	6,8	3,6	4,0	-	6,0	Trbovlje
Trebnje	10032	100,0	22,1	13,2	4,4	11,5	-	7,7	6,1	14,7	17,7	2,5	Trebnje
Trzin	2041	100,0	11,6	5,3	8,0	6,0	-	-	-	6,0	42,9	20,2	Trzin
Tržič	8712	100,0	24,9	2,2	5,6	27,2	-	-	2,8	6,4	27,2	3,7	Tržič
Turnišče	2021	100,0	31,8	28,9	-	5,1	-	-	15,6	13,9	-	4,8	Turnišče
Velike Lašče	2270	100,0	17,8	20,3	7,8	8,5	-	-	3,5	23,3	18,9	-	Velike Lašče
Videm	3009	100,0	17,7	14,2	6,3	16,4	-	9,3	8,6	8,0	14,4	5,0	Videm
Vipava	3015	100,0	10,4	13,6	6,8	12,1	-	4,4	1,8	12,8	31,6	6,5	Vipava
Vodice	2449	100,0	13,1	5,6	0,9	9,5	-	-	-	24,5	46,4	-	Vodice
Vojnik	4151	100,0	22,3	26,5	3,7	18,5	-	6,8	-	12,0	8,2	2,0	Vojnik
Vrhnika	9956	100,0	22,3	6,8	9,4	17,0	3,8	3,7	2,6	10,1	22,5	1,8	Vrhnika
Zagorje ob Savi	9836	100,0	54,6	7,1	9,2	6,9	-	7,3	5,0	8,9	-	1,0	Zagorje ob Savi
Zreče	3527	100,0	36,8	12,4	11,2	19,2	-	3,7	11,4	4,3	-	1,1	Zreče
Žalec	11344	100,0	24,4	9,7	13,3	11,8	-	12,6	8,6	7,8	9,5	2,2	Žalec
Železniki	3908	100,0	10,6	24,2	6,2	12,8	-	4,8	-	13,4	27,9	-	Železniki
Žiri	2912	100,0	33,8	6,9	7,5	25,7	-	6,8	-	19,2	-	-	Žiri
Žirovnica	2404	100,0	16,6	9,5	11,4	10,2	-	6,2	7,4	10,9	25,3	2,6	Žirovnica
Žužemberk	2496	100,0	24,0	7,1	3,4	9,5	-	3,8	-	17,6	34,6	-	Žužemberk

5.3 Rezultati glasovanja za člane in članice občinskih svetov, izvoljenih na volitvah 10. 11. 2002, po mestnih in drugih občinah ter kandidatnih listah, ki so jih predlagale politične stranke in volivci (strukturni deleži) (nadaljevanje)

Results of voting for members of municipal councils elected on 10 November, by urban and other municipalities and lists of candidates nominated by political parties and voters (structure) (continued)

Mestne občine Druge občine	Glasovi Votes		Kandidatne liste Lists of candidates										Urban municipalities Other municipalities
	skupaj (število) total (number)	%	LDS	SLS	ZLSD	SDS	SNS	DeSUS	SMS	NSI	NK	Drugi	
Večinski sistem Majority system													%
Druge občine - skupaj	72481	100,0	19,1	23,9	3,8	12,8	-	1,3	-	6,6	21,4	11,0	Other municipalities
Benedikt	1360	100,0	42,8	-	-	-	-	-	-	-	17,4	39,8	Benedikt
Bistrica ob Sotli	2597	100,0	16,0	37,4	-	-	-	-	-	15,9	30,7	-	Bistrica ob Sotli
Bloke	2713	100,0	13,4	-	-	30,2	-	-	-	-	56,5	-	Bloke
Cankova	1313	100,0	-	63,7	-	32,4	-	-	-	-	-	3,9	Cankova
Cerkvenjak	957	100,0	45,5	54,5	-	-	-	-	-	-	-	-	Cerkvenjak
Destnik	1728	100,0	-	-	-	82,5	-	-	-	-	-	17,5	Destnik
Dobje	1892	100,0	-	57,3	10,7	32,0	-	-	-	-	-	-	Dobje
Dobrna	698	100,0	51,0	9,6	14,5	24,9	-	-	-	-	-	-	Dobrna
Dobrovnik/Dobronak	1574	100,0	24,4	-	-	-	-	-	-	-	49,6	26,0	Dobrovnik/Dobronak
Dornava	1517	100,0	50,2	15,2	-	15,5	-	-	-	9,7	9,5	-	Dornava
Gornji Grad	2368	100,0	-	40,1	-	30,2	-	-	-	15,7	6,6	7,3	Gornji Grad
Grad	1303	100,0	31,5	4,8	-	-	-	-	-	20,1	30,0	13,6	Grad
Hodoš/Hodos	1133	100,0	-	-	-	-	-	-	-	-	-	100,0	Hodoš/Hodos
Horjul	1552	100,0	-	32,6	-	-	-	-	-	9,9	27,1	30,4	Horjul
Jezerško	1910	100,0	-	-	-	-	-	-	-	-	100,0	-	Jezerško
Juršinci	1417	100,0	30,8	57,7	-	-	-	-	-	-	11,5	-	Juršinci
Kobilje	1680	100,0	73,6	26,4	-	-	-	-	-	-	-	-	Kobilje
Kostel	1289	100,0	14,1	58,4	-	-	-	-	-	-	27,5	-	Kostel
Kuzma	1073	100,0	-	20,3	-	27,7	-	-	-	4,4	47,6	-	Kuzma
Ljubno	1499	100,0	25,0	44,6	-	-	-	18,9	-	3,9	-	7,5	Ljubno
Loški Potok	1813	100,0	39,5	15,1	26,8	10,1	-	-	-	-	8,6	-	Loški Potok
Luče	1096	100,0	-	19,3	-	14,1	-	-	-	-	66,6	-	Luče
Markovci	1464	100,0	21,1	57,2	-	5,4	-	-	-	16,3	-	-	Markovci
Mirna Peč	1767	100,0	-	25,7	4,8	51,8	-	-	-	-	17,8	-	Mirna Peč
Nazarje	2017	100,0	-	11,5	-	-	-	7,0	-	-	24,6	57,0	Nazarje
Odranci	1676	100,0	-	60,7	-	-	-	-	-	17,1	22,2	-	Odranci
Osilnica	825	100,0	43,8	-	-	-	-	-	-	13,1	-	43,2	Osilnica
Podlehnik	2523	100,0	27,3	-	-	-	-	-	-	25,8	47,0	-	Podlehnik
Podvelka	1458	100,0	25,4	-	29,4	-	-	-	-	-	14,4	30,8	Podvelka
Preddvor	1777	100,0	19,5	55,1	7,8	17,6	-	-	-	-	-	-	Preddvor
Razkrižje	599	100,0	15,2	3,3	-	-	-	-	-	24,0	57,4	-	Razkrižje
Ribnica na Pohorju	740	100,0	24,2	53,5	6,6	15,7	-	-	-	-	-	-	Ribnica na Pohorju
Sodražica	1064	100,0	5,8	40,2	24,2	11,1	-	-	-	-	-	18,6	Sodražica
Solčava	1411	100,0	-	-	-	-	-	-	-	-	100,0	-	Solčava
Sveta Ana	1108	100,0	16,4	-	-	-	-	-	-	-	46,9	36,6	Sveta Ana
Sveti Andraž v Slov. goricah	2120	100,0	-	7,5	-	-	-	-	-	38,4	19,0	35,1	Sveti Andraž v Slov. goricah
Sveti Jurij	838	100,0	31,7	44,2	-	-	-	-	-	17,2	6,9	-	Sveti Jurij
Šalovci	901	100,0	15,3	26,6	13,0	14,8	-	-	-	-	-	30,3	Šalovci
Šmartno ob Paki	1580	100,0	10,4	52,7	25,6	11,4	-	-	-	-	-	-	Šmartno ob Paki
Tabor	941	100,0	46,9	14,7	-	11,9	-	-	-	-	23,2	3,4	Tabor
Trnovska vas	1952	100,0	29,0	15,4	-	55,6	-	-	-	-	-	-	Trnovska vas
Velika Polana	2326	100,0	41,3	-	-	-	-	13,5	-	32,5	12,8	-	Velika Polana
Veržej	1188	100,0	-	18,5	-	13,7	-	17,6	-	-	50,2	-	Veržej
Vitanje	982	100,0	19,0	-	-	56,5	-	-	-	-	24,4	-	Vitanje
Vransko	1232	100,0	-	30,8	31,3	21,5	-	-	-	16,3	-	-	Vransko
Vuzenica	1087	100,0	7,0	6,6	11,0	20,4	-	-	-	-	-	54,9	Vuzenica
Zavrč	2298	100,0	13,5	43,7	-	-	-	-	-	-	24,4	18,5	Zavrč
Žetale	2125	100,0	69,5	30,5	-	-	-	-	-	-	-	-	Žetale

5.4 Člani in članice občinskih svetov, izvoljeni na volitvah 10. 11. 2002, po mestnih in drugih občinah, spolu ter kandidatnih listah, ki so jih predlagale politične stranke in volivci
Members of municipal councils elected on 10 November 2002, by urban and other municipalities, sex and lists of candidates nominated by political parties and voters

Mestne občine Druge občine	Izvoljeni skupaj Elected total	Kandidatne liste Lists of candidates												Urban municipalities Other municipalities
		LDS	SLS	ZLSD	SDS	SNS	DS	DeSUS	Zeleni	ZZP	NSD	ZA-R	LMB	
SLOVENIJA - SKUPAJ	3231	795	485	282	444	42	9	150	26	26	2	3	2	SLOVENIA - TOTAL
ženske	423	117	50	54	41	4	-	19	2	2	1	1	-	women
Proportionalni sistem Proportional system														
Mestne občine - skupaj	365	102	21	54	45	12	-	20	8	2	-	-	1	Urban municipalities - total
ženske	64	18	1	16	4	1	-	4	1	-	-	-	-	women
Celje	33	10	3	5	4	1	-	2	1	-	-	-	-	Celje
Koper/Capodistria	32	7	1	6	1	1	-	1	-	-	-	-	-	Koper/Capodistria
Kranj	33	10	2	2	5	-	-	1	1	-	-	-	-	Kranj
Ljubljana	45	15	2	8	7	1	-	2	1	-	-	-	-	Ljubljana
Maribor	45	11	2	6	5	3	-	4	1	-	-	-	1	Maribor
Murska Sobota	26	12	2	2	4	-	-	1	1	-	-	-	-	Murska Sobota
Nova Gorica	32	6	1	6	3	1	-	1	-	2	-	-	-	Nova Gorica
Novo mesto	32	8	3	2	3	1	-	1	-	-	-	-	-	Novo mesto
Ptuj	29	9	1	2	6	1	-	2	3	-	-	-	-	Ptuj
Slovenj Gradec	25	6	2	3	3	2	-	2	-	-	-	-	-	Slovenj Gradec
Velenje	33	8	2	12	4	1	-	3	-	-	-	-	-	Velenje
Druge občine - skupaj	2441	617	353	211	342	30	4	124	18	24	2	3	1	Other municipalities - total
ženske	314	94	42	34	29	3	-	12	1	2	1	1	-	women
Ajdovščina	26	4	2	3	3	-	-	1	-	3	1	-	-	Ajdovščina
Beltinci	18	3	3	-	3	-	-	-	-	-	-	-	-	Beltinci
Bled	20	4	1	2	2	-	-	-	-	-	-	-	-	Bled
Bohinj	16	3	-	2	1	-	-	-	-	-	-	-	-	Bohinj
Borovnica	13	3	1	1	2	-	-	1	-	-	-	-	-	Borovnica
Bovec	12	2	-	2	2	-	-	-	-	1	-	-	-	Bovec
Braslovče	15	1	3	1	3	-	-	1	-	-	-	-	-	Braslovče
Brda	16	5	1	3	1	-	-	1	-	-	-	-	-	Brda
Brezovica	18	5	4	1	3	-	-	2	-	-	-	-	-	Brezovica
Brežice	30	6	3	2	7	3	-	2	-	-	-	-	-	Brežice
Cerklje na Gorenjskem	16	2	1	-	2	-	-	-	-	-	-	-	-	Cerklje na Gorenjskem
Cerknica	19	7	3	2	2	-	-	-	-	-	-	-	-	Cerknica
Cerkno	16	6	7	1	1	-	-	-	-	-	-	-	-	Cerkno
Črenšovci	16	6	4	-	3	-	-	1	-	-	-	-	-	Črenšovci
Črna na Koroškem	13	5	1	2	1	-	-	1	-	-	-	-	-	Črna na Koroškem
Črnomelj	24	5	7	3	2	1	-	3	-	-	-	-	-	Črnomelj
Divjača	15	3	2	3	1	-	-	1	-	1	-	-	-	Divjača
Dobrepolje	12	3	5	-	2	-	-	-	-	-	-	-	-	Dobrepolje
Dobrova - Polhov Gradec	16	2	2	1	2	-	-	-	-	-	-	-	-	Dobrova - Polhov Gradec
Dol pri Ljubljani	13	2	1	1	1	-	-	-	-	-	-	-	-	Dol pri Ljubljani
Dolenjske Toplice	12	4	1	1	1	-	-	-	-	-	-	-	-	Dolenjske Toplice
Domžale	31	11	1	3	5	-	-	1	2	-	-	-	-	Domžale
Dravograd	18	5	2	1	1	-	-	3	-	-	-	-	-	Dravograd
Duplek	16	2	9	1	2	-	-	-	-	-	-	-	-	Duplek
Gorenja vas - Poljane	17	4	2	1	5	-	-	-	-	-	-	-	-	Gorenja vas - Poljane
Gorišnica	16	5	6	-	1	-	-	-	-	-	-	-	-	Gorišnica
Gornja Radgona	22	6	2	2	3	-	-	2	-	-	-	-	-	Gornja Radgona
Gornji Petrovci	13	5	4	-	2	-	-	1	-	-	-	-	-	Gornji Petrovci
Grosuplje	24	8	2	2	7	-	-	-	-	-	-	-	-	Grosuplje
Hajdina	14	3	5	1	3	-	-	1	-	-	-	-	-	Hajdina
Hoče - Slivnica	19	5	2	2	4	1	-	2	-	-	-	-	-	Hoče - Slivnica
Hrastnik	20	12	1	3	2	-	-	1	-	-	1	-	-	Hrastnik
Hrpelje - Kozina	14	3	1	1	1	-	-	1	-	1	-	-	-	Hrpelje - Kozina
Idrija	21	4	4	4	2	-	-	1	-	-	-	-	-	Idrija
Ig	14	-	2	2	5	-	-	-	-	-	-	-	-	Ig
Ilirska Bistrica	23	4	1	2	2	-	-	2	-	1	-	-	-	Ilirska Bistrica
Ivančna Gorica	21	6	3	1	7	-	-	-	-	-	-	-	-	Ivančna Gorica
Izola/Isola	23	6	1	6	1	-	-	2	-	1	-	-	-	Izola/Isola
Jesenice	28	7	2	5	5	1	-	2	-	-	-	-	-	Jesenice
Kamnik	29	10	2	2	4	-	-	2	2	-	-	-	-	Kamnik
Kanal	17	6	3	2	2	-	-	1	-	1	-	-	-	Kanal
Kidričevo	17	4	2	-	3	-	-	1	1	-	-	-	-	Kidričevo
Kobarid	16	3	2	2	2	-	-	-	-	3	-	-	-	Kobarid
Kočevje	24	8	3	7	2	2	-	-	1	-	-	-	-	Kočevje
Komen	13	4	1	1	2	-	-	-	-	2	-	-	-	Komen
Komenda	14	3	2	-	2	-	-	-	-	-	-	-	-	Komenda
Kozje	15	5	3	1	2	-	-	2	-	-	-	-	-	Kozje
Kranjska Gora	16	4	1	2	2	-	-	-	-	-	-	-	-	Kranjska Gora
Križevci	13	4	5	1	1	-	-	1	1	-	-	-	-	Križevci
Krško	31	8	10	2	2	1	-	-	-	-	-	-	-	Krško
Kungota	14	1	3	1	3	-	-	1	1	-	-	-	-	Kungota
Laško	23	6	4	2	3	-	-	3	-	-	-	-	-	Laško

5.4 Člani in članice občinskih svetov, izvoljeni na volitvah 10. 11. 2002, po mestnih in drugih občinah, spolu ter kandidatnih listah, ki so jih predlagale politične stranke in volivci (nadaljevanje)

Members of municipal councils elected on 10 November 2002, by urban and other municipalities, sex and lists of candidates nominated by political parties and voters (continued)

Mestne občine Druge občine	Kandidatne liste Lists of candidates														Urban municipalities Other municipalities
	SDAS	NDS	SMS	NSI	GŽS	LM	SEG	NK	KOA	IT-NS	MA-NS	SL-NS	ROM-S		
SLOVENIJA - SKUPAJ	1	1	120	285	4	3	3	498	17	8	7	7	11	SLOVENIA - TOTAL	
ženske	-	-	19	38	4	1	1	67	-	-	1	-	1	women	
Proportionalni sistem Proportional system															
Mestne občine - skupaj	-	-	13	23	3	-	-	57	-	3	-	-	1	Urban municipalities - total	
ženske	-	-	2	3	3	-	-	11	-	-	-	-	-	women	
Celje	-	-	1	2	-	-	-	4	-	-	-	-	-	Celje	
Koper/Capodistria	-	-	-	1	-	-	-	11	-	3	-	-	-	Koper/Capodistria	
Kranj	-	-	-	3	1	-	-	8	-	-	-	-	-	Kranj	
Ljubljana	-	-	1	4	-	-	-	4	-	-	-	-	-	Ljubljana	
Maribor	-	-	1	2	2	-	-	7	-	-	-	-	-	Maribor	
Murska Sobota	-	-	1	2	-	-	-	-	-	-	-	-	1	Murska Sobota	
Nova Gorica	-	-	2	2	-	-	-	8	-	-	-	-	-	Nova Gorica	
Novo mesto	-	-	1	2	-	-	-	11	-	-	-	-	-	Novo mesto	
Ptuj	-	-	2	2	-	-	-	1	-	-	-	-	-	Ptuj	
Slovenj Gradec	-	-	2	2	-	-	-	3	-	-	-	-	-	Slovenj Gradec	
Velenje	-	-	2	1	-	-	-	-	-	-	-	-	-	Velenje	
Druge občine - skupaj	1	1	107	234	1	3	1	346	1	5	4	-	8	Other municipalities - total	
ženske	-	-	17	30	1	1	1	44	-	-	1	-	-	women	
Ajdovščina	-	-	-	4	-	-	-	5	-	-	-	-	-	Ajdovščina	
Beltinci	-	-	1	5	-	-	-	3	-	-	-	-	-	Beltinci	
Bled	-	-	1	1	-	-	-	9	-	-	-	-	-	Bled	
Bohinj	-	-	-	3	-	-	-	7	-	-	-	-	-	Bohinj	
Borovnica	-	-	-	1	-	-	-	4	-	-	-	-	-	Borovnica	
Bovec	-	-	1	1	-	-	-	3	-	-	-	-	-	Bovec	
Braslovče	-	-	-	2	-	-	-	4	-	-	-	-	-	Braslovče	
Brda	-	-	2	3	-	-	-	-	-	-	-	-	-	Brda	
Brezovica	-	-	1	1	-	-	-	1	-	-	-	-	-	Brezovica	
Brežice	-	-	-	1	-	-	-	6	-	-	-	-	-	Brežice	
Cerklje na Gorenjskem	-	-	-	3	-	-	-	8	-	-	-	-	-	Cerklje na Gorenjskem	
Cerknica	-	-	2	3	-	-	-	-	-	-	-	-	-	Cerknica	
Cerkno	-	-	-	-	-	-	-	1	-	-	-	-	-	Cerkno	
Črenšovci	-	-	-	1	-	-	-	-	-	-	-	-	1	Črenšovci	
Črna na Koroškem	-	-	-	-	-	-	-	3	-	-	-	-	-	Črna na Koroškem	
Črnomelj	-	-	1	1	-	-	-	-	-	-	-	-	1	Črnomelj	
Divača	-	-	1	-	-	-	-	3	-	-	-	-	-	Divača	
Dobrepolje	-	-	-	2	-	-	-	-	-	-	-	-	-	Dobrepolje	
Dobrova - Polhov Gradec	-	-	-	1	-	-	-	8	-	-	-	-	-	Dobrova - Polhov Gradec	
Dol pri Ljubljani	-	-	-	2	-	-	-	6	-	-	-	-	-	Dol pri Ljubljani	
Dolenjske Toplice	-	-	-	3	-	-	-	2	-	-	-	-	-	Dolenjske Toplice	
Domžale	-	-	2	4	-	-	-	2	-	-	-	-	-	Domžale	
Dravograd	-	-	3	2	-	-	-	1	-	-	-	-	-	Dravograd	
Duplek	-	-	-	1	-	-	-	1	-	-	-	-	-	Duplek	
Gorenja vas - Poljane	-	-	-	5	-	-	-	-	-	-	-	-	-	Gorenja vas - Poljane	
Gorišnica	-	-	-	3	-	-	-	1	-	-	-	-	-	Gorišnica	
Gornja Radgona	-	-	-	2	-	-	-	5	-	-	-	-	-	Gornja Radgona	
Gornji Petrovci	-	-	-	1	-	-	-	-	-	-	-	-	-	Gornji Petrovci	
Grosuplje	-	-	1	3	-	-	-	1	-	-	-	-	-	Grosuplje	
Hajdina	-	-	-	-	-	-	-	1	-	-	-	-	-	Hajdina	
Hoče - Slivnica	-	-	2	1	-	-	-	-	-	-	-	-	-	Hoče - Slivnica	
Hrastnik	-	-	-	-	-	-	-	-	-	-	-	-	-	Hrastnik	
Hrpelje - Kozina	-	-	1	-	-	-	-	5	-	-	-	-	-	Hrpelje - Kozina	
Idrija	-	-	1	2	-	-	-	3	-	-	-	-	-	Idrija	
Ig	-	-	1	1	-	-	-	3	-	-	-	-	-	Ig	
Ilirska Bistrica	-	-	2	1	-	-	-	8	-	-	-	-	-	Ilirska Bistrica	
Ivančna Gorica	-	1	-	3	-	-	-	-	-	-	-	-	-	Ivančna Gorica	
Izola/Isola	-	-	-	-	-	-	-	4	-	2	-	-	-	Izola/Isola	
Jesenice	1	-	2	2	-	-	-	-	1	-	-	-	-	Jesenice	
Kamnik	-	-	2	4	-	-	-	1	-	-	-	-	-	Kamnik	
Kanal	-	-	-	2	-	-	-	-	-	-	-	-	-	Kanal	
Kidričevo	-	-	-	3	-	-	-	3	-	-	-	-	-	Kidričevo	
Kobarid	-	-	-	3	-	-	-	1	-	-	-	-	-	Kobarid	
Kočevo	-	-	-	-	-	-	-	1	-	-	-	-	-	Kočevo	
Komen	-	-	-	-	-	-	-	3	-	-	-	-	-	Komen	
Komenda	-	-	-	2	-	-	-	5	-	-	-	-	-	Komenda	
Kozje	-	-	-	2	-	-	-	-	-	-	-	-	-	Kozje	
Kranjska Gora	-	-	1	1	-	-	-	5	-	-	-	-	-	Kranjska Gora	
Križevci	-	-	-	-	-	-	-	-	-	-	-	-	-	Križevci	
Krško	-	-	-	4	-	-	-	4	-	-	-	-	-	Krško	
Kungota	-	-	-	1	-	-	-	3	-	-	-	-	-	Kungota	
Laško	-	-	1	2	-	-	-	2	-	-	-	-	-	Laško	

5.4 Člani in članice občinskih svetov, izvoljeni na volitvah 10. 11. 2002, po mestnih in drugih občinah, spolu ter kandidatnih listah, ki so jih predlagale politične stranke in volivci (nadaljevanje)
Members of municipal councils elected on 10 November 2002, by urban and other municipalities, sex and lists of candidates nominated by political parties and voters (continued)

Mestne občine Druge občine	Izvoljeni skupaj Elected total	Kandidatne liste Lists of candidates												Urban municipalities Other municipalities
		LDS	SLS	ZLSD	SDS	SNS	DS	DeSUS	Zeleni	ZZP	NSD	ZA-R	LMB	
Proporcionalni sistem Proportional system														
Lenart	25	7	6	1	4	1	-	2	2	-	-	-	-	Lenart
Lendava/Lendva	23	5	1	-	3	-	-	1	2	-	-	-	-	Lendava/Lendva
Litija	23	6	5	4	3	2	-	1	-	-	-	-	-	Litija
Ljutomer	21	6	2	1	1	-	-	3	1	-	-	-	-	Ljutomer
Logatec	21	4	2	-	5	-	-	-	-	-	-	-	-	Logatec
Loška dolina	14	3	-	2	1	-	-	-	-	-	-	-	-	Loška dolina
Lovrenc na Pohorju	12	5	3	1	1	-	-	1	-	-	-	-	-	Lovrenc na Pohorju
Lukovica	14	3	1	-	1	-	-	-	-	-	-	-	-	Lukovica
Majšperk	14	2	3	1	2	-	-	1	-	-	-	-	-	Majšperk
Medvode	23	5	1	1	4	-	-	1	1	-	-	-	-	Medvode
Mengeš	19	6	4	1	3	-	-	-	-	-	-	-	-	Mengeš
Metlika	19	4	4	1	1	1	-	2	-	-	-	-	-	Metlika
Mežica	14	3	1	1	1	-	-	1	-	-	-	-	-	Mežica
Miklavž na Dravskem polju	16	5	1	1	2	-	-	1	-	-	-	-	-	Miklavž na Dravskem polju
Miren - Kostanjevica	15	3	2	2	1	-	-	1	-	-	-	-	-	Miren - Kostanjevica
Mislinja	14	3	4	1	2	2	-	2	-	-	-	-	-	Mislinja
Moravče	14	2	3	1	1	-	-	-	-	-	-	-	-	Moravče
Moravske Toplice	15	4	1	1	2	-	-	-	-	-	-	-	-	Moravske Toplice
Mozirje	19	3	4	1	5	-	-	2	-	-	-	-	-	Mozirje
Muta	13	3	2	2	3	-	-	1	1	-	-	-	-	Muta
Naklo	15	3	5	1	2	-	-	-	-	-	-	-	-	Naklo
Oplotnica	15	3	2	1	5	-	-	1	-	-	-	-	-	Oplotnica
Ormož	26	9	3	1	2	-	-	3	1	-	-	-	-	Ormož
Pesnica	17	3	4	1	1	1	-	1	-	-	-	-	-	Pesnica
Piran/Pirano	25	6	1	5	2	-	-	1	1	3	-	-	-	Piran/Pirano
Pivka	17	3	4	1	2	-	-	1	1	-	-	-	1	Pivka
Podčetrtek	12	2	2	-	-	-	-	1	-	-	-	-	-	Podčetrtek
Polzela	16	5	3	1	3	-	-	2	-	-	-	-	-	Polzela
Postojna	23	5	1	3	2	-	-	1	-	1	-	-	-	Postojna
Prebold	15	7	1	1	3	-	-	2	-	-	-	-	-	Prebold
Prevalje	17	3	-	1	1	-	-	1	-	-	-	-	-	Prevalje
Puonci	17	6	3	2	3	-	-	1	-	-	-	-	-	Puonci
Rače - Fram	16	2	5	1	1	-	-	1	-	-	-	-	3	Rače - Fram
Radeče	16	3	1	3	1	1	-	1	-	-	-	-	-	Radeče
Radenci	16	5	1	1	4	-	-	1	1	-	-	-	-	Radenci
Radlje ob Dravi	16	3	2	4	2	2	-	1	-	-	-	-	-	Radlje ob Dravi
Radovljica	26	7	1	3	4	1	-	1	-	-	-	-	-	Radovljica
Ravne na Koroškem	22	5	1	3	3	-	-	1	1	-	-	-	-	Ravne na Koroškem
Ribnica	19	5	4	2	5	-	-	-	-	-	-	-	-	Ribnica
Rogaška Slatina	20	3	3	2	4	-	-	2	-	-	-	-	-	Rogaška Slatina
Rogašovci	15	3	3	1	3	-	-	-	-	-	-	-	-	Rogašovci
Rogatec	12	2	2	1	1	-	-	1	-	-	-	-	-	Rogatec
Ruše	18	6	-	1	1	-	-	1	-	-	-	-	-	Ruše
Selnica ob Dravi	15	2	1	-	2	-	-	1	-	-	-	-	-	Selnica ob Dravi
Semič	13	4	5	-	1	1	-	1	-	-	-	-	-	Semič
Sevnica	25	6	6	3	6	-	-	-	-	-	-	-	-	Sevnica
Sežana	20	5	-	2	2	-	-	2	-	2	-	-	-	Sežana
Slovenska Bistrica	31	8	5	4	5	-	-	2	-	-	-	-	-	Slovenska Bistrica
Slovenske Konjice	23	5	3	-	4	2	-	1	-	-	-	-	-	Slovenske Konjice
Starše	13	3	4	1	2	-	-	1	-	-	-	-	-	Starše
Šempeter - Vrtojba	16	3	2	5	1	-	-	1	-	1	-	-	-	Šempeter - Vrtojba
Šenčur	17	3	3	1	4	-	-	-	-	-	-	-	-	Šenčur
Šentilj	18	3	1	1	4	-	-	1	-	-	-	-	-	Šentilj
Šentjernej	17	3	5	2	3	-	-	-	-	-	-	-	-	Šentjernej
Šentjur	26	8	4	2	4	1	-	1	-	-	-	-	-	Šentjur
Škocjan	12	2	2	-	1	-	-	-	-	-	-	-	-	Škocjan
Škofja Loka	28	8	3	2	6	-	-	1	-	-	-	-	-	Škofja Loka
Škofljica	15	5	2	1	3	-	-	1	-	-	-	-	-	Škofljica
Šmarje pri Jelšah	19	4	7	-	2	-	-	2	-	-	-	-	-	Šmarje pri Jelšah
Šmartno pri Litiji	16	4	4	1	2	-	-	-	-	-	-	-	-	Šmartno pri Litiji
Šoštanj	20	5	2	2	2	-	-	1	-	-	-	-	-	Šoštanj
Štore	14	3	-	3	5	-	-	1	-	-	-	-	-	Štore
Tišina	15	6	5	-	1	-	-	-	-	-	-	-	-	Tišina
Tolmin	22	5	3	2	2	-	-	1	-	2	-	-	-	Tolmin
Trbovlje	27	10	1	4	2	5	-	2	1	-	-	-	-	Trbovlje
Trebnje	25	7	4	1	3	-	-	2	-	-	-	-	-	Trebnje
Trzin	12	1	-	1	1	-	-	-	-	-	-	-	-	Trzin
Trzin	24	8	-	1	8	-	-	-	-	-	-	-	-	Trzin
Trzin	24	8	-	1	8	-	-	-	-	-	-	-	-	Trzin
Turnišče	14	5	4	-	-	-	-	-	-	-	-	-	-	Turnišče
Velike Lašče	12	3	3	1	1	-	-	-	-	-	-	-	-	Velike Lašče
Videm	16	4	3	1	3	-	-	2	-	-	-	-	-	Videm
Vipava	17	2	3	1	3	-	-	1	-	1	-	-	-	Vipava

5.4 Člani in članice občinskih svetov, izvoljeni na volitvah 10. 11. 2002, po mestnih in drugih občinah, spolu ter kandidatnih listah, ki so jih predlagale politične stranke in volivci (nadaljevanje)
Members of municipal councils elected on 10 November 2002, by urban and other municipalities, sex and lists of candidates nominated by political parties and voters (continued)

Mestne občine Druge občine	Kandidatne liste Lists of candidates														Urban municipalities Other municipalities
	SDAS	NDS	SMS	NSI	GŽS	LM	SEG	NK	KOA	IT-NS	MA-NS	SL-NS	ROM-S		
Proporcionalni sistem Proportional system															
Lenart	-	-	-	2	-	-	-	-	-	-	-	-	-	-	Lenart
Lendava/Lendva	-	-	2	1	-	-	-	5	-	-	2	-	1	Lendava/Lendva	
Litija	-	-	1	1	-	-	-	-	-	-	-	-	-	Litija	
Ljutomer	-	-	1	1	-	-	-	5	-	-	-	-	-	Ljutomer	
Logatec	-	-	-	5	-	-	-	5	-	-	-	-	-	Logatec	
Loška dolina	-	-	-	2	-	-	-	6	-	-	-	-	-	Loška dolina	
Lovrenc na Pohorju	-	-	-	-	-	-	-	1	-	-	-	-	-	Lovrenc na Pohorju	
Lukovica	-	-	1	3	-	-	-	5	-	-	-	-	-	Lukovica	
Majšperk	-	-	2	3	-	-	-	-	-	-	-	-	-	Majšperk	
Medvode	-	-	1	2	-	-	-	7	-	-	-	-	-	Medvode	
Mengeš	-	-	1	2	-	-	-	2	-	-	-	-	-	Mengeš	
Metlika	-	-	1	1	-	-	-	3	-	-	-	-	1	Metlika	
Mežica	-	-	4	-	-	-	-	3	-	-	-	-	-	Mežica	
Miklavž na Dravskem polju	-	-	3	-	-	3	-	-	-	-	-	-	-	Miklavž na Dravskem polju	
Miren - Kostanjevica	-	-	1	2	-	-	-	3	-	-	-	-	-	Miren - Kostanjevica	
Mislinja	-	-	-	-	-	-	-	-	-	-	-	-	-	Mislinja	
Moravče	-	-	1	4	-	-	-	2	-	-	-	-	-	Moravče	
Moravske Toplice	-	-	1	1	-	-	-	3	-	-	2	-	-	Moravske Toplice	
Mozirje	-	-	2	2	-	-	-	-	-	-	-	-	-	Mozirje	
Muta	-	-	-	-	-	-	-	1	-	-	-	-	-	Muta	
Naklo	-	-	1	2	-	-	-	1	-	-	-	-	-	Naklo	
Oplotnica	-	-	2	1	-	-	-	-	-	-	-	-	-	Oplotnica	
Ormož	-	-	-	5	-	-	-	2	-	-	-	-	-	Ormož	
Pesnica	-	-	-	-	-	-	-	6	-	-	-	-	-	Pesnica	
Piran/Pirano	-	-	1	1	-	-	-	1	-	3	-	-	-	Piran/Pirano	
Pivka	-	-	-	2	-	-	-	2	-	-	-	-	-	Pivka	
Podčetrtek	-	-	2	-	-	-	-	5	-	-	-	-	-	Podčetrtek	
Polzela	-	-	-	2	-	-	-	-	-	-	-	-	-	Polzela	
Postojna	-	-	-	1	-	-	-	9	-	-	-	-	-	Postojna	
Prebold	-	-	-	1	-	-	-	-	-	-	-	-	-	Prebold	
Prevalje	-	-	1	3	-	-	-	7	-	-	-	-	-	Prevalje	
Puconci	-	-	-	-	-	-	-	1	-	-	-	-	1	Puconci	
Rače - Fram	-	-	-	-	-	-	-	6	-	-	-	-	-	Rače - Fram	
Radeče	-	-	2	1	-	-	-	-	-	-	-	-	-	Radeče	
Radenci	-	-	-	2	-	-	-	1	-	-	-	-	-	Radenci	
Radlje ob Dravi	-	-	-	1	-	-	-	1	-	-	-	-	-	Radlje ob Dravi	
Radovljica	-	-	3	3	-	-	-	3	-	-	-	-	-	Radovljica	
Ravne na Koroškem	-	-	4	1	-	-	-	3	-	-	-	-	-	Ravne na Koroškem	
Ribnica	-	-	-	3	-	-	-	-	-	-	-	-	-	Ribnica	
Rogaška Slatina	-	-	1	2	-	-	-	3	-	-	-	-	-	Rogaška Slatina	
Rogašovci	-	-	-	2	-	-	-	2	-	-	-	-	1	Rogašovci	
Rogatec	-	-	-	3	-	-	-	2	-	-	-	-	-	Rogatec	
Ruše	-	-	1	1	-	-	-	7	-	-	-	-	-	Ruše	
Selnica ob Dravi	-	-	-	-	-	-	-	9	-	-	-	-	-	Selnica ob Dravi	
Semič	-	-	-	1	-	-	-	-	-	-	-	-	-	Semič	
Sevnica	-	-	-	2	-	-	-	2	-	-	-	-	-	Sevnica	
Sežana	-	-	1	-	-	-	-	6	-	-	-	-	-	Sežana	
Slovenska Bistrica	-	-	4	3	-	-	-	-	-	-	-	-	-	Slovenska Bistrica	
Slovenske Konjice	-	-	4	2	-	-	1	1	-	-	-	-	-	Slovenske Konjice	
Starše	-	-	-	1	-	-	-	1	-	-	-	-	-	Starše	
Šempeter - Vrtojba	-	-	1	1	-	-	-	1	-	-	-	-	-	Šempeter - Vrtojba	
Šenčur	-	-	-	2	-	-	-	4	-	-	-	-	-	Šenčur	
Šentilj	-	-	1	1	-	-	-	6	-	-	-	-	-	Šentilj	
Šentjernej	-	-	-	2	-	-	-	2	-	-	-	-	-	Šentjernej	
Šentjur	-	-	4	2	-	-	-	-	-	-	-	-	-	Šentjur	
Škocjan	-	-	-	-	-	-	-	7	-	-	-	-	-	Škocjan	
Škofja Loka	-	-	2	5	1	-	-	-	-	-	-	-	-	Škofja Loka	
Škofljica	-	-	-	2	-	-	-	1	-	-	-	-	-	Škofljica	
Šmarje pri Jelšah	-	-	2	1	-	-	-	1	-	-	-	-	-	Šmarje pri Jelšah	
Šmartno pri Litiji	-	-	1	1	-	-	-	3	-	-	-	-	-	Šmartno pri Litiji	
Šoštanj	-	-	1	2	-	-	-	5	-	-	-	-	-	Šoštanj	
Štore	-	-	1	1	-	-	-	-	-	-	-	-	-	Štore	
Tišina	-	-	-	1	-	-	-	1	-	-	-	-	1	Tišina	
Tolmin	-	-	4	3	-	-	-	-	-	-	-	-	-	Tolmin	
Trbovlje	-	-	1	1	-	-	-	-	-	-	-	-	-	Trbovlje	
Trebnje	-	-	1	4	-	-	-	3	-	-	-	-	-	Trebnje	
Trzin	-	-	-	1	-	-	-	8	-	-	-	-	-	Trzin	
Tržič	-	-	-	2	-	-	-	5	-	-	-	-	-	Tržič	
Turnišče	-	-	2	2	-	-	-	-	-	-	-	-	1	Turnišče	
Velike Lašče	-	-	-	3	-	-	-	1	-	-	-	-	-	Velike Lašče	
Videm	-	-	2	1	-	-	-	-	-	-	-	-	-	Videm	
Vipava	-	-	-	3	-	-	-	3	-	-	-	-	-	Vipava	

5.4 Člani in članice občinskih svetov, izvoljeni na volitvah 10. 11. 2002, po mestnih in drugih občinah, spolu ter kandidatnih listah, ki so jih predlagale politične stranke in volivci (nadaljevanje)
Members of municipal councils elected on 10 November 2002, by urban and other municipalities, sex and lists of candidates nominated by political parties and voters (continued)

Mestne občine Druge občine	Izvoljeni skupaj Elected total	Kandidatne liste Lists of candidates											Urban municipalities Other municipalities	
		LDS	SLS	ZLSD	SDS	SNS	DS	DeSUS	Zeleni	ZZP	NSD	ZA-R		LMB
Proportionalni sistem Proportional system														
Vodice	15	2	1	-	1	-	-	-	-	-	-	-	-	Vodice
Vojnik	18	5	5	-	4	-	-	1	-	-	-	-	-	Vojnik
Vrhnika	24	7	2	3	5	1	-	1	-	-	-	-	-	Vrhnika
Zagorje ob Savi	25	15	2	2	1	-	-	2	-	-	-	-	-	Zagorje ob Savi
Zreče	16	7	2	2	3	-	-	-	-	-	-	-	-	Zreče
Žalec	29	8	3	4	3	-	-	4	-	-	-	-	-	Žalec
Železniki	17	2	5	1	2	-	-	1	-	-	-	-	-	Železniki
Žiri	15	5	1	1	4	-	-	1	-	-	-	-	-	Žiri
Žirovnica	14	3	1	2	1	-	-	1	-	-	-	-	-	Žirovnica
Žužemberk	15	4	1	-	1	-	-	-	-	-	-	-	-	Žužemberk
Večinski sistem Majority system														
Druge občine - skupaj	425	76	111	17	57	-	5	6	-	-	-	-	-	Other municipalities - total
ženske	45	5	7	4	8	-	-	3	-	-	-	-	-	women
Benedikt	9	4	-	-	-	-	-	-	-	-	-	-	-	Benedikt
Bistrica ob Sotli	7	1	3	-	-	-	-	-	-	-	-	-	-	Bistrica ob Sotli
Bloke	7	1	-	-	2	-	-	-	-	-	-	-	-	Bloke
Cankova	11	-	7	-	3	-	-	-	-	-	-	-	-	Cankova
Cerkvenjak	8	3	5	-	-	-	-	-	-	-	-	-	-	Cerkvenjak
Destričnik	11	-	-	-	9	-	-	-	-	-	-	-	-	Destričnik
Dobje	7	-	4	1	2	-	-	-	-	-	-	-	-	Dobje
Dobrna	8	4	1	1	2	-	-	-	-	-	-	-	-	Dobrna
Dobrovnik/Dobronak	11	4	-	-	-	-	-	-	-	-	-	-	-	Dobrovnik/Dobronak
Dornava	11	5	2	-	2	-	-	-	-	-	-	-	-	Dornava
Gornji Grad	11	-	5	-	3	-	-	-	-	-	-	-	-	Gornji Grad
Grad	11	3	1	-	-	-	-	-	-	-	-	-	-	Grad
Hodoš/Hodos	7	-	-	-	-	-	-	-	-	-	-	-	-	Hodoš/Hodos
Horjul	11	-	4	-	-	-	-	-	-	-	-	-	-	Horjul
Jezerško	7	-	-	-	-	-	-	-	-	-	-	-	-	Jezerško
Juršinci	9	2	6	-	-	-	-	-	-	-	-	-	-	Juršinci
Kobilje	7	5	2	-	-	-	-	-	-	-	-	-	-	Kobilje
Kostel	7	1	4	-	-	-	-	-	-	-	-	-	-	Kostel
Kuzma	9	-	2	-	2	-	-	-	-	-	-	-	-	Kuzma
Ljubno	11	2	5	-	-	-	-	2	-	-	-	-	-	Ljubno
Loški Potok	8	3	1	2	1	-	-	-	-	-	-	-	-	Loški Potok
Luče	11	-	3	-	2	-	-	-	-	-	-	-	-	Luče
Markovci	11	2	5	-	1	-	-	-	-	-	-	-	-	Markovci
Mirna Peč	10	-	2	1	5	-	-	-	-	-	-	-	-	Mirna Peč
Nazarje	11	-	1	-	-	-	-	1	-	-	-	-	-	Nazarje
Odranci	9	-	5	-	-	-	-	-	-	-	-	-	-	Odranci
Oslinica	7	3	-	-	-	-	-	-	-	-	-	-	-	Oslinica
Podlehnik	7	2	-	-	-	-	-	-	-	-	-	-	-	Podlehnik
Podvelka	10	3	-	3	-	-	2	-	-	-	-	-	-	Podvelka
Preddvor	11	2	6	1	2	-	-	-	-	-	-	-	-	Preddvor
Razkrižje	7	1	1	-	-	-	-	-	-	-	-	-	-	Razkrižje
Ribnica na Pohorju	7	1	4	1	1	-	-	-	-	-	-	-	-	Ribnica na Pohorju
Sodražica	9	1	4	1	2	-	-	-	-	-	-	-	-	Sodražica
Solčava	7	-	-	-	-	-	-	-	-	-	-	-	-	Solčava
Sveta Ana	9	2	-	-	-	-	-	-	-	-	-	-	-	Sveta Ana
Sveti Andraž v Slov. goricah	8	-	1	-	-	-	-	-	-	-	-	-	-	Sveti Andraž v Slov. goricah
Sveti Jurij	10	3	4	-	-	-	-	-	-	-	-	-	-	Sveti Jurij
Šalovci	7	1	2	1	1	-	-	-	-	-	-	-	-	Šalovci
Šmartno ob Paki	10	1	6	2	1	-	-	-	-	-	-	-	-	Šmartno ob Paki
Tabor	7	3	1	-	1	-	-	-	-	-	-	-	-	Tabor
Trnovska vas	7	2	1	-	4	-	-	-	-	-	-	-	-	Trnovska vas
Velika Polana	7	3	-	-	-	-	-	1	-	-	-	-	-	Velika Polana
Veržej	9	-	2	-	1	-	-	2	-	-	-	-	-	Veržej
Vitanje	10	1	-	-	7	-	-	-	-	-	-	-	-	Vitanje
Vransko	11	-	5	2	1	-	-	-	-	-	-	-	-	Vransko
Vuzenica	11	1	1	1	2	-	3	-	-	-	-	-	-	Vuzenica
Zavrč	7	1	3	-	-	-	-	-	-	-	-	-	-	Zavrč
Žetale	7	5	2	-	-	-	-	-	-	-	-	-	-	Žetale

5.4 Člani in članice občinskih svetov, izvoljeni na volitvah 10. 11. 2002, po mestnih in drugih občinah, spolu ter kandidatnih listah, ki so jih predlagale politične stranke in volivci (nadaljevanje)
Members of municipal councils elected on 10 November 2002, by urban and other municipalities, sex and lists of candidates nominated by political parties and voters (continued)

Mestne občine Druge občine	Kandidatne liste Lists of candidates													Urban municipalities Other municipalities	
	SDAS	NDS	SMS	NSi	GŽS	LM	SEG	NK	KOA	IT-NS	MA-NS	SL-NS	ROM-S		
Proportionalni sistem Proportional system															
Vodice	-	-	-	4	-	-	-	7	-	-	-	-	-	-	Vodice
Vojnik	-	-	-	2	-	-	-	1	-	-	-	-	-	-	Vojnik
Vrhnika	-	-	-	3	-	-	-	2	-	-	-	-	-	-	Vrhnika
Zagorje ob Savi	-	-	1	2	-	-	-	-	-	-	-	-	-	-	Zagorje ob Savi
Zreče	-	-	2	2	-	-	-	-	-	-	-	-	-	-	Zreče
Žalec	-	-	2	2	-	-	-	3	-	-	-	-	-	-	Žalec
Železniki	-	-	-	2	-	-	-	4	-	-	-	-	-	-	Železniki
Žiri	-	-	-	3	-	-	-	-	-	-	-	-	-	-	Žiri
Žirovnica	-	-	1	1	-	-	-	4	-	-	-	-	-	-	Žirovnica
Žužemberk	-	-	-	3	-	-	-	6	-	-	-	-	-	-	Žužemberk
Večinski sistem Majority system															
Druge občine - skupaj	-	-	-	28	-	-	2	95	16	-	3	7	2	Other municipalities - total	
ženske	-	-	-	5	-	-	-	12	-	-	-	-	1	women	
Benedikt	-	-	-	-	-	-	-	1	4	-	-	-	-	-	Benedikt
Bistrica ob Sotli	-	-	-	1	-	-	-	2	-	-	-	-	-	-	Bistrica ob Sotli
Bloke	-	-	-	-	-	-	-	4	-	-	-	-	-	-	Bloke
Cankova	-	-	-	-	-	-	-	-	-	-	-	-	1	Cankova	
Cerkvenjak	-	-	-	-	-	-	-	-	-	-	-	-	-	-	Cerkvenjak
Destričnik	-	-	-	-	-	-	-	-	2	-	-	-	-	-	Destričnik
Dobje	-	-	-	-	-	-	-	-	-	-	-	-	-	-	Dobje
Dobrna	-	-	-	-	-	-	-	-	-	-	-	-	-	-	Dobrna
Dobrovnik/Dobronak	-	-	-	-	-	-	-	4	-	-	1	1	1	-	Dobrovnik/Dobronak
Domava	-	-	-	1	-	-	-	1	-	-	-	-	-	-	Domava
Gornji Grad	-	-	-	1	-	-	-	2	-	-	-	-	-	-	Gornji Grad
Grad	-	-	-	2	-	-	-	5	-	-	-	-	-	-	Grad
Hodoš/Hodos	-	-	-	-	-	-	-	-	-	-	1	6	-	-	Hodoš/Hodos
Horjul	-	-	-	2	-	-	-	5	-	-	-	-	-	-	Horjul
Jezerško	-	-	-	-	-	-	-	7	-	-	-	-	-	-	Jezerško
Juršinci	-	-	-	-	-	-	-	1	-	-	-	-	-	-	Juršinci
Kobilje	-	-	-	-	-	-	-	-	-	-	-	-	-	-	Kobilje
Kostel	-	-	-	-	-	-	-	2	-	-	-	-	-	-	Kostel
Kuzma	-	-	-	1	-	-	-	4	-	-	-	-	-	-	Kuzma
Ljubno	-	-	-	1	-	-	-	1	-	-	-	-	-	-	Ljubno
Loški Potok	-	-	-	-	-	-	-	1	-	-	-	-	-	-	Loški Potok
Luče	-	-	-	-	-	-	-	6	-	-	-	-	-	-	Luče
Markovci	-	-	-	3	-	-	-	-	-	-	-	-	-	-	Markovci
Mirna Peč	-	-	-	-	-	-	-	2	-	-	-	-	-	-	Mirna Peč
Nazarje	-	-	-	-	-	-	-	9	-	-	-	-	-	-	Nazarje
Odranci	-	-	-	2	-	-	-	2	-	-	-	-	-	-	Odranci
Osilnica	-	-	-	1	-	-	-	-	3	-	-	-	-	-	Osilnica
Podlehnik	-	-	-	2	-	-	-	3	-	-	-	-	-	-	Podlehnik
Podvelka	-	-	-	-	-	-	-	2	-	-	-	-	-	-	Podvelka
Preddvor	-	-	-	-	-	-	-	-	-	-	-	-	-	-	Preddvor
Razkrižje	-	-	-	1	-	-	-	4	-	-	-	-	-	-	Razkrižje
Ribnica na Pohorju	-	-	-	-	-	-	-	-	-	-	-	-	-	-	Ribnica na Pohorju
Sodražica	-	-	-	-	-	-	-	-	1	-	-	-	-	-	Sodražica
Solčava	-	-	-	-	-	-	-	7	-	-	-	-	-	-	Solčava
Sveta Ana	-	-	-	-	-	-	-	3	4	-	-	-	-	-	Sveta Ana
Sveti Andraž v Slov. goricah	-	-	-	3	-	-	-	4	-	-	-	-	-	-	Sveti Andraž v Slov. goricah
Sveti Jurij	-	-	-	2	-	-	-	1	-	-	-	-	-	-	Sveti Jurij
Šalovci	-	-	-	-	-	-	-	1	-	-	1	-	-	-	Šalovci
Šmartno ob Paki	-	-	-	-	-	-	-	-	-	-	-	-	-	-	Šmartno ob Paki
Tabor	-	-	-	-	-	-	-	2	-	-	-	-	-	-	Tabor
Tmovska vas	-	-	-	-	-	-	-	-	-	-	-	-	-	-	Tmovska vas
Velika Polana	-	-	-	2	-	-	-	1	-	-	-	-	-	-	Velika Polana
Veržej	-	-	-	-	-	-	-	4	-	-	-	-	-	-	Veržej
Vitanje	-	-	-	-	-	-	-	2	-	-	-	-	-	-	Vitanje
Vransko	-	-	-	3	-	-	-	-	-	-	-	-	-	-	Vransko
Vuzenica	-	-	-	-	-	-	-	3	-	-	-	-	-	-	Vuzenica
Zavrč	-	-	-	-	-	-	-	1	2	-	-	-	-	-	Zavrč
Žetale	-	-	-	-	-	-	-	-	-	-	-	-	-	-	Žetale

5.5 Člani in članice občinskih svetov, izvoljeni na volitvah 10. 11. 2002, po mestnih in drugih občinah, spolu ter starostnih skupinah
Members of municipal councils elected on 10 November 2002, by urban and other municipalities, sex and age groups

Mestne občine Druge občine	Izvoljeni skupaj Elected total	Povprečna starost Mean age	Starostne skupine (leta) Age groups (years)					Urban municipalities Other municipalities
			18-29	30-39	40-49	50-59	60+	
SLOVENIJA – SKUPAJ	3231	45,8	271	638	1140	783	399	SLOVENIA – TOTAL
ženske	423	44,1	53	83	144	118	25	women
Proporcionalni sistem Proportional system								
Mestne občine – skupaj	365	47,2	39	58	100	104	64	Urban municipalities – total
ženske	64	45,5	8	8	18	25	5	women
Celje	33	47,4	4	7	6	8	8	Celje
Koper/Capodistria	32	46,1	2	6	14	5	5	Koper/Capodistria
Kranj	33	46,2	7	2	8	8	8	Kranj
Ljubljana	45	48,7	3	5	15	15	7	Ljubljana
Maribor	45	48,2	4	9	7	17	8	Maribor
Murska Sobota	26	51,3	2	1	6	11	6	Murska Sobota
Nova Gorica	32	44,8	5	8	7	7	5	Nova Gorica
Novo mesto	32	44,8	3	7	10	9	3	Novo mesto
Ptuj	29	46,7	3	5	8	9	4	Ptuj
Slovenj Gradec	25	49,3	3	2	8	8	4	Slovenj Gradec
Velenje	33	46,5	3	6	11	7	6	Velenje
Druge občine – skupaj	2441	46,0	202	468	866	593	312	Other municipalities – total
ženske	314	43,6	44	61	113	79	17	women
Ajdovščina	26	46,2	1	6	10	4	5	Ajdovščina
Beltinci	18	48,2	-	2	10	5	1	Beltinci
Bled	20	49,7	-	3	8	6	3	Bled
Bohinj	16	48,6	-	2	7	5	2	Bohinj
Borovnica	13	45,2	2	2	3	3	3	Borovnica
Bovec	12	43,4	1	2	6	3	-	Bovec
Braslovče	15	49,9	-	2	5	5	3	Braslovče
Brda	16	40,8	3	4	5	4	-	Brda
Brezovica	18	48,2	2	2	6	5	3	Brezovica
Brežice	30	42,0	3	12	8	3	4	Brežice
Cerklje na Gorenjskem	16	48,0	-	5	4	4	3	Cerklje na Gorenjskem
Cerknica	19	43,8	2	4	7	4	2	Cerknica
Cerkno	16	48,4	-	2	8	5	1	Cerkno
Črenšovci	16	43,8	2	2	7	4	1	Črenšovci
Črna na Koroškem	13	52,0	-	1	4	5	3	Črna na Koroškem
Črnomelj	24	43,5	2	7	8	6	1	Črnomelj
Divača	15	46,1	1	3	4	6	1	Divača
Dobrepolje	12	42,3	-	4	7	1	-	Dobrepolje
Dobrova – Polhov Gradec	16	44,8	-	4	7	4	1	Dobrova – Polhov Gradec
Dol pri Ljubljani	13	49,2	2	2	1	6	2	Dol pri Ljubljani
Dolenjske Toplice	12	49,3	-	2	2	7	1	Dolenjske Toplice
Domžale	31	45,5	2	10	5	12	2	Domžale
Dravograd	18	47,1	2	4	6	2	4	Dravograd
Duplek	16	42,3	1	5	7	2	1	Duplek
Gorenja vas – Poljane	17	41,4	3	3	8	2	1	Gorenja vas – Poljane
Gorišnica	16	48,3	-	2	7	5	2	Gorišnica
Gornja Radgona	22	50,9	-	5	4	9	4	Gornja Radgona
Gornji Petrovci	13	44,8	-	4	5	4	-	Gornji Petrovci
Grosuplje	24	43,3	5	4	6	7	2	Grosuplje
Hajdina	14	49,7	-	1	7	4	2	Hajdina

5.5 Člani in članice občinskih svetov, izvoljeni na volitvah 10. 11. 2002, po mestnih in drugih občinah, spolu ter starostnih skupinah (nadaljevanje)

Members of municipal councils elected on 10 November 2002, by urban and other municipalities, sex and age groups (continued)

Mestne občine Druge občine	Izvoljeni skupaj Elected total	Povprečna starost Mean age	Starostne skupine (leta) Age groups (years)					Urban municipalities Other municipalities
			18-29	30-39	40-49	50-59	60+	
Proporcionalni sistem Proportional system								
Hoče – Slivnica	19	50,0	1	1	6	8	3	Hoče – Slivnica
Hrastnik	20	45,3	1	3	10	4	2	Hrastnik
Hrpelje - Kozina	14	44,6	2	5	2	2	3	Hrpelje - Kozina
Idrija	21	44,6	3	1	10	6	1	Idrija
Ig	14	44,1	1	5	4	3	1	Ig
Ilirska Bistrica	23	45,4	3	4	9	2	5	Ilirska Bistrica
Ivančna Gorica	21	44,3	1	6	7	6	1	Ivančna Gorica
Izola/Isola	23	45,0	2	8	5	4	4	Izola/Isola
Jesenice	28	49,0	5	2	7	5	9	Jesenice
Kamnik	29	43,0	3	8	11	5	2	Kamnik
Kanal	17	45,3	1	2	9	4	1	Kanal
Kidričevo	17	46,8	-	2	9	6	-	Kidričevo
Kobarid	16	43,0	2	4	6	2	2	Kobarid
Kočevje	24	44,4	4	4	7	6	3	Kočevje
Komen	13	46,9	-	3	5	5	-	Komen
Komenda	14	49,4	2	-	5	3	4	Komenda
Kozje	15	50,8	-	2	5	6	2	Kozje
Kranjska Gora	16	43,8	1	3	8	4	-	Kranjska Gora
Križevci	13	48,4	1	2	5	2	3	Križevci
Krško	31	44,2	6	7	9	3	6	Krško
Kungota	14	47,9	-	2	7	4	1	Kungota
Laško	23	46,6	2	4	8	4	5	Laško
Lenart	25	43,9	4	6	6	3	6	Lenart
Lendava/Lendva	23	42,3	5	5	5	5	3	Lendava/Lendva
Litija	23	45,8	2	6	9	-	6	Litija
Ljutomer	21	49,2	1	2	7	7	4	Ljutomer
Logatec	21	47,7	3	2	7	4	5	Logatec
Loška dolina	14	44,6	1	4	5	2	2	Loška dolina
Lovrenc na Pohorju	12	45,7	1	1	6	3	1	Lovrenc na Pohorju
Lukovica	14	49,1	2	1	4	4	3	Lukovica
Majšperk	14	43,0	1	4	6	2	1	Majšperk
Medvode	23	48,5	2	3	8	7	3	Medvode
Mengeš	19	44,2	3	3	7	6	-	Mengeš
Metlika	19	45,1	1	4	8	5	1	Metlika
Mežica	14	44,5	4	-	6	1	3	Mežica
Miklavž na Dravskem polju	16	50,6	2	1	2	7	4	Miklavž na Dravskem polju
Miren - Kostanjevica	15	46,1	1	1	7	5	1	Miren - Kostanjevica
Mislinja	14	46,4	-	4	3	6	1	Mislinja
Moravče	14	45,0	2	-	7	5	-	Moravče
Moravske Toplice	15	44,7	1	2	8	4	-	Moravske Toplice
Mozirje	19	48,1	3	2	5	4	5	Mozirje
Muta	13	42,8	2	3	6	1	1	Muta
Naklo	15	48,8	-	-	10	2	3	Naklo
Oplotnica	15	43,4	2	3	7	2	1	Oplotnica
Ormož	26	51,5	1	1	9	8	7	Ormož
Pesnica	17	45,1	2	5	3	5	2	Pesnica
Piran/Pirano	25	46,1	1	7	6	6	5	Piran/Pirano
Pivka	17	45,9	-	6	4	5	2	Pivka
Podčetrtek	12	42,8	2	1	6	2	1	Podčetrtek
Polzela	16	44,4	2	3	5	5	1	Polzela
Postojna	23	47,1	3	2	7	8	3	Postojna
Prebold	15	46,1	1	2	9	2	1	Prebold

5.5 Člani in članice občinskih svetov, izvoljeni na volitvah 10. 11. 2002, po mestnih in drugih občinah, spolu ter starostnih skupinah (nadaljevanje)

Members of municipal councils elected on 10 November 2002, by urban and other municipalities, sex and age groups (continued)

Mestne občine Druge občine	Izvoljeni skupaj Elected total	Povprečna starost Mean age	Starostne skupine (leta) Age groups (years)					Urban municipalities Other municipalities
			18-29	30-39	40-49	50-59	60+	
Proporcionalni sistem Proportional system								
Prevalje	17	45,2	2	2	8	3	2	Prevalje
Puonci	17	49,9	-	2	8	3	4	Puonci
Rače - Fram	16	48,3	2	1	3	8	2	Rače - Fram
Radeče	16	43,6	-	6	5	3	2	Radeče
Radenci	16	46,2	1	4	4	4	3	Radenci
Radlje ob Dravi	16	49,0	-	5	3	4	4	Radlje ob Dravi
Radovljica	26	49,5	1	5	6	7	7	Radovljica
Ravne na Koroškem	22	43,9	3	3	9	7	-	Ravne na Koroškem
Ribnica	19	44,5	1	6	7	3	2	Ribnica
Rogaška Slatina	20	48,3	3	2	4	7	4	Rogaška Slatina
Rogašovci	15	43,1	-	6	7	2	-	Rogašovci
Rogatec	12	47,3	1	1	5	2	3	Rogatec
Ruše	18	49,1	-	3	6	5	4	Ruše
Selnica ob Dravi	15	45,6	-	3	7	4	1	Selnica ob Dravi
Semič	13	47,2	1	-	8	4	-	Semič
Sevnica	25	47,8	1	2	10	11	1	Sevnica
Sežana	20	48,7	2	1	5	10	2	Sežana
Slovenska Bistrica	31	50,3	3	-	12	8	8	Slovenska Bistrica
Slovenske Konjice	23	43,0	1	8	10	1	3	Slovenske Konjice
Starše	13	51,5	1	1	4	3	4	Starše
Šempeter - Vrtojba	16	47,4	2	2	3	7	2	Šempeter - Vrtojba
Šenčur	17	54,0	-	2	5	4	6	Šenčur
Šentilj	18	46,2	3	1	7	5	2	Šentilj
Šentjernej	17	42,3	2	5	4	5	1	Šentjernej
Šentjur	26	41,4	5	6	8	5	2	Šentjur
Škocjan	12	42,3	2	2	4	4	-	Škocjan
Škofja Loka	28	46,3	2	6	9	8	3	Škofja Loka
Škofljica	15	48,4	3	2	2	4	4	Škofljica
Šmarje pri Jelšah	19	42,7	2	3	10	4	-	Šmarje pri Jelšah
Šmartno pri Litiji	16	38,5	3	7	5	-	1	Šmartno pri Litiji
Šoštanj	20	43,6	1	6	8	4	1	Šoštanj
Štore	14	44,1	2	2	7	1	2	Štore
Tišina	15	46,1	-	3	7	4	1	Tišina
Tolmin	22	42,5	2	6	7	6	1	Tolmin
Trbovlje	27	45,3	1	7	10	5	4	Trbovlje
Trebnje	25	46,2	-	8	7	7	3	Trebnje
Trzin	12	51,7	1	2	1	5	3	Trzin
Tržič	24	46,6	1	6	8	6	3	Tržič
Turnišče	14	39,4	2	4	8	-	-	Turnišče
Velike Lašče	12	41,6	-	4	7	1	-	Velike Lašče
Videm	16	44,4	1	4	7	3	1	Videm
Vipava	17	45,8	2	3	5	5	2	Vipava
Vodice	15	45,9	1	4	5	3	2	Vodice
Vojnik	18	44,7	2	4	6	5	1	Vojnik
Vrhnika	24	48,0	-	6	6	9	3	Vrhnika
Zagorje ob Savi	25	45,0	3	4	10	6	2	Zagorje ob Savi
Zreče	16	47,9	-	3	8	1	4	Zreče
Žalec	29	45,7	2	5	12	6	4	Žalec
Železniki	17	41,1	2	5	9	-	1	Železniki
Žiri	15	49,3	1	3	4	4	3	Žiri
Žirovnica	14	48,1	-	3	6	3	2	Žirovnica
Žužemberk	15	40,7	1	6	6	2	-	Žužemberk

5.5 Člani in članice občinskih svetov, izvoljeni na volitvah 10. 11. 2002, po mestnih in drugih občinah, spolu ter starostnih skupinah (nadaljevanje)

Members of municipal councils elected on 10 November 2002, by urban and other municipalities, sex and age groups (continued)

Mestne občine Druge občine	Izvoljeni skupaj Elected total	Povprečna starost Mean age	Starostne skupine (leta) Age groups (years)					Urban municipalities Other municipalities
			18-29	30-39	40-49	50-59	60+	
Večinski sistem Majority system								
Druge občine - skupaj	424	43,8	30	112	173	86	23	Other municipalities - total
ženske	45	45,8	1	14	13	14	3	women
Benedikt	9	42,3	1	2	4	2	-	Benedikt
Bistrica ob Sotli	7	43,9	1	2	1	3	-	Bistrica ob Sotli
Bloke	7	44,7	-	2	3	1	1	Bloke
Cankova	11	37,2	2	3	6	-	-	Cankova
Cerkvenjak	8	46,3	-	-	6	2	-	Cerkvenjak
Destrnik	11	42,8	-	4	5	2	-	Destrnik
Dobje	6	49,5	1	1	1	2	1	Dobje
Dobrna	8	49,0	-	-	5	2	1	Dobrna
Dobrovnik/Dobronak	11	41,6	-	6	2	3	-	Dobrovnik/Dobronak
Domava	11	44,2	1	2	5	3	-	Domava
Gornji Grad	11	39,7	2	3	5	1	-	Gornji Grad
Grad	11	43,3	-	5	3	3	-	Grad
Hodoš/Hodos	7	36,4	2	3	2	-	-	Hodoš/Hodos
Horjul	11	42,5	1	3	5	2	-	Horjul
Jezersko	7	45,9	1	1	2	3	-	Jezersko
Juršinci	9	47,7	-	3	3	1	2	Juršinci
Kobilje	7	38,7	-	3	4	-	-	Kobilje
Kostel	7	46,6	-	2	3	1	1	Kostel
Kuzma	9	39,8	1	5	1	2	-	Kuzma
Ljubno	11	46,2	-	4	4	1	2	Ljubno
Loški Potok	8	35,1	2	3	3	-	-	Loški Potok
Luče	11	38,3	2	4	4	1	-	Luče
Markovci	11	47,1	-	1	7	2	1	Markovci
Mima Peč	10	44,0	-	2	6	2	-	Mima Peč
Nazarje	11	46,3	-	4	4	1	2	Nazarje
Odranci	9	41,9	-	3	4	2	-	Odranci
Osilnica	7	47,3	1	-	2	3	1	Osilnica
Podlehnik	7	45,1	-	1	5	1	-	Podlehnik
Podvelka	10	43,3	1	2	5	1	1	Podvelka
Preddvor	11	45,1	-	3	3	5	-	Preddvor
Razkrižje	7	47,6	-	1	4	2	-	Razkrižje
Ribnica na Pohorju	7	37,4	2	2	2	1	-	Ribnica na Pohorju
Sodražica	9	47,1	1	-	6	-	2	Sodražica
Solčava	7	44,0	1	1	3	2	-	Solčava
Sveta Ana	9	45,8	-	2	5	1	1	Sveta Ana
Sveti Andraž v Slov. goricah	8	38,3	-	5	3	-	-	Sveti Andraž v Slov. goricah
Sveti Jurij	10	39,7	1	5	2	2	-	Sveti Jurij
Šalovci	7	42,1	-	4	2	1	-	Šalovci
Šmartno ob Paki	10	49,5	-	-	6	3	1	Šmartno ob Paki
Tabor	7	46,0	-	1	5	-	1	Tabor
Trnovska vas	7	43,1	-	2	4	1	-	Trnovska vas
Velika Polana	7	46,7	1	-	3	2	1	Velika Polana
Veržej	9	46,0	1	2	3	3	-	Veržej
Vitanje	10	48,9	-	2	3	3	2	Vitanje
Vransko	11	40,4	2	4	3	1	1	Vransko
Vuzenica	11	49,3	1	1	3	5	1	Vuzenica
Zavrč	7	49,1	-	2	-	5	-	Zavrč
Žetale	7	43,1	1	1	3	2	-	Žetale

5.6 Člani in članice občinskih svetov, izvoljeni na volitvah 10. 11. 2002, po mestnih in drugih občinah, spolu ter šolski izobrazbi
 Members of municipal councils elected on 10 November 2002, by urban and other municipalities, sex and school education

	Skupaj Total	Šolska izobrazba School education									Urban municipalities Other municipalities
		nedokončana osnovna šola unfinished elementary school	osnovna šola elementary school	2-3 - letna poklicna šola 2-3-year vocational school	4-5 - letna srednja šola 4-5-year secondary school	višja šola non-university college	visoka šola, fakulteta, akademija university, faculty, academy	magisterij master's degree or specialisation	doktorat znanosti doctor's degree	neznano unknown	
SLOVENIJA - SKUPAJ	3231	4	79	496	1029	481	925	92	57	68	SLOVENIA - TOTAL
ženske	423	-	4	15	126	78	166	17	9	8	women
Proportionalni sistem Proportional system											
Mestne občine - skupaj	365	-	1	24	94	45	158	20	18	5	Urban municipalities - total
ženske	64	-	-	1	16	9	32	3	2	1	women
Celje	33	-	-	2	7	3	19	1	1	-	Celje
Koper/Capodistria	32	-	-	1	15	1	11	1	1	2	Koper/Capodistria
Kranj	33	-	-	1	8	5	17	2	-	-	Kranj
Ljubljana	45	-	-	-	11	5	19	2	8	-	Ljubljana
Maribor	45	-	-	3	11	5	18	6	2	-	Maribor
Murska Sobota	26	-	1	6	4	4	10	-	1	-	Murska Sobota
Nova Gorica	32	-	-	1	9	3	16	1	2	-	Nova Gorica
Novo mesto	32	-	-	2	5	3	19	2	1	-	Novo mesto
Ptuj	29	-	-	2	8	9	7	2	1	-	Ptuj
Slovenj Gradec	25	-	-	1	8	2	10	1	-	3	Slovenj Gradec
Velenje	33	-	-	5	8	5	12	2	1	-	Velenje
Druge občine - skupaj	2441	3	48	349	805	389	689	66	38	54	Other municipalities - total
ženske	314	-	3	12	96	54	121	14	7	7	women
Ajdovščina	26	-	-	2	13	5	4	1	1	-	Ajdovščina
Beltinci	18	-	-	3	5	4	5	1	-	-	Beltinci
Bled	20	-	-	2	5	5	8	-	-	-	Bled
Bohinj	16	-	1	1	6	4	4	-	-	-	Bohinj
Borovnica	13	-	-	3	5	2	3	-	-	-	Borovnica
Bovec	12	-	-	3	4	-	5	-	-	-	Bovec
Braslovče	15	-	1	3	5	1	5	-	-	-	Braslovče
Brda	16	-	-	1	4	2	8	1	-	-	Brda
Brezovica	18	-	-	2	13	1	1	1	-	-	Brezovica
Brežice	30	-	1	5	7	3	11	3	-	-	Brežice
Cerklje na Gorenjskem	16	-	-	5	7	3	1	-	-	-	Cerklje na Gorenjskem
Cerknica	19	-	-	3	6	4	6	-	-	-	Cerknica
Cerkno	16	-	1	5	5	2	2	1	-	-	Cerkno
Črenšovci	16	1	3	3	5	1	3	-	-	-	Črenšovci
Črna na Koroškem	13	-	-	2	5	3	3	-	-	-	Črna na Koroškem
Črnomelj	24	-	-	2	10	5	4	-	1	2	Črnomelj
Divača	15	-	-	5	2	-	8	-	-	-	Divača
Dobrepolje	12	-	-	1	4	2	4	1	-	-	Dobrepolje
Dobrova - Polhov Gradec	16	-	-	4	7	2	2	-	1	-	Dobrova - Polhov Gradec
Dol pri Ljubljani	13	-	-	3	5	2	3	-	-	-	Dol pri Ljubljani
Dolenjske Toplice	12	-	1	1	4	1	4	-	1	-	Dolenjske Toplice
Domžale	31	-	-	4	6	5	11	2	3	-	Domžale
Dravograd	18	-	-	1	4	2	11	-	-	-	Dravograd
Duplek	16	-	1	3	7	3	2	-	-	-	Duplek
Gorenja vas - Poljane	17	-	-	5	4	2	6	-	-	-	Gorenja vas - Poljane
Gorišnica	16	-	-	3	4	4	4	1	-	-	Gorišnica
Gornja Radgona	22	-	-	4	8	6	4	-	-	-	Gornja Radgona
Gornji Petrovci	13	-	1	7	3	2	-	-	-	-	Gornji Petrovci
Grosuplje	24	-	-	2	7	1	8	1	5	-	Grosuplje
Hajdina	14	-	-	2	5	1	6	-	-	-	Hajdina
Hoče - Slivnica	19	-	-	3	8	3	4	-	-	1	Hoče - Slivnica
Hrastnik	20	-	1	1	4	5	8	1	-	-	Hrastnik

5.6 Člani in članice občinskih svetov, izvoljeni na volitvah 10. 11. 2002, po mestnih in drugih občinah, spolu ter šolski izobrazbi (nadaljevanje)

Members of municipal councils elected on 10 November 2002, by urban and other municipalities, sex and school education (continued)

Mestne občine Druge občine	Skupaj Total	Šolska izobrazba School education									Urban municipalities Other municipalities
		nedokončana osnovna šola unfinished elementary school	osnovna šola elementary school	2-3 - letna poklicna šola 2-3-year vocational school	4-5 - letna srednja šola 4-5-year secondary school	višja šola non-university college	visoka šola, fakulteta, akademija university, faculty, academy	magisterij master's degree or specialisation	doktorat znanosti doctor's degree	neznano unknown	
Proporcionalni sistem Proportional system											
Hrpelje - Kozina	14	-	-	2	4	1	6	-	1	-	Hrpelje - Kozina
Idrija	21	-	-	-	10	4	7	-	-	-	Idrija
Ig	14	-	-	-	11	-	2	1	-	-	Ig
Ilirska Bistrica	23	-	-	1	6	4	10	2	-	-	Ilirska Bistrica
Ivančna Gorica	21	-	-	2	7	6	2	-	1	3	Ivančna Gorica
Izola/Isola	23	-	-	2	8	3	8	-	2	-	Izola/Isola
Jesenice	28	-	1	5	9	5	6	1	1	-	Jesenice
Kamnik	29	-	1	5	14	4	4	-	-	1	Kamnik
Kanal	17	-	-	7	6	2	2	-	-	-	Kanal
Kidričevo	17	-	-	-	-	-	-	-	-	17	Kidričevo
Kobarid	16	-	-	3	3	-	8	-	1	1	Kobarid
Kočevo	24	1	-	-	2	6	13	2	-	-	Kočevo
Komen	13	-	-	5	3	3	2	-	-	-	Komen
Komenda	14	-	-	3	6	-	4	-	1	-	Komenda
Kozje	15	-	-	7	3	2	2	-	1	-	Kozje
Kranjska Gora	16	-	-	-	9	2	4	-	1	-	Kranjska Gora
Križevci	13	-	2	1	6	-	3	-	-	1	Križevci
Krško	31	-	-	6	11	8	4	2	-	-	Krško
Kungota	14	-	1	3	7	2	1	-	-	-	Kungota
Laško	23	-	-	6	3	2	10	2	-	-	Laško
Lenart	25	-	-	6	12	1	6	-	-	-	Lenart
Lendava/Lendva	23	-	1	2	5	5	7	2	1	-	Lendava/Lendva
Litija	23	-	-	1	10	-	12	-	-	-	Litija
Ljutomer	21	-	2	4	6	3	6	-	-	-	Ljutomer
Logatec	21	-	-	3	6	3	8	-	-	1	Logatec
Loška dolina	14	-	-	1	6	3	4	-	-	-	Loška dolina
Lovrenc na Pohorju	12	-	-	-	4	3	5	-	-	-	Lovrenc na Pohorju
Lukovica	14	-	-	1	8	2	3	-	-	-	Lukovica
Majšperk	14	-	-	2	2	5	3	2	-	-	Majšperk
Medvode	23	-	-	1	7	3	6	3	2	1	Medvode
Mengeš	19	-	-	3	4	5	5	2	-	-	Mengeš
Metlika	19	-	2	2	6	5	4	-	-	-	Metlika
Mežica	14	-	-	-	5	3	6	-	-	-	Mežica
Miklavž na Dravskem polju	16	-	-	-	9	3	4	-	-	-	Miklavž na Dravskem polju
Miren - Kostanjevica	15	-	-	2	10	2	1	-	-	-	Miren - Kostanjevica
Mislinja	14	-	1	4	2	5	2	-	-	-	Mislinja
Moravče	14	-	1	2	9	1	1	-	-	-	Moravče
Moravske Toplice	15	-	1	5	3	2	4	-	-	-	Moravske Toplice
Mozirje	19	-	1	-	9	2	6	-	-	1	Mozirje
Muta	13	-	-	3	3	4	3	-	-	-	Muta
Naklo	15	-	-	2	5	1	7	-	-	-	Naklo
Oplotnica	15	-	-	7	5	1	1	1	-	-	Oplotnica
Ormož	26	-	-	5	12	1	7	-	1	-	Ormož
Pesnica	17	-	-	2	4	5	6	-	-	-	Pesnica
Piran/Pirano	25	-	-	-	1	5	16	1	2	-	Piran/Pirano
Pivka	17	-	1	5	5	1	3	-	1	1	Pivka
Podčetrtek	12	-	2	1	3	3	3	-	-	-	Podčetrtek
Polzela	16	-	2	3	8	1	2	-	-	-	Polzela
Postojna	23	-	-	1	4	6	11	-	1	-	Postojna
Prebold	15	-	1	1	8	1	3	1	-	-	Prebold
Prevalje	17	-	1	2	6	2	6	-	-	-	Prevalje
Puconci	17	-	4	2	5	3	3	-	-	-	Puconci
Rače - Fram	16	-	-	1	2	3	7	3	-	-	Rače - Fram

5.6 Člani in članice občinskih svetov, izvoljeni na volitvah 10. 11. 2002, po mestnih in drugih občinah, spolu ter šolski izobrazbi (nadaljevanje)

Members of municipal councils elected on 10 November 2002, by urban and other municipalities, sex and school education (continued)

Mestne občine Druge občine	Skupaj Total	Šolska izobrazba School education									Urban municipalities Other municipalities
		nedokončana osnovna šola unfinished elementary school	osnovna šola elementary school	2-3 - letna poklicna šola 2-3-year vocational school	4-5 - letna srednja šola 4-5-year secondary school	višja šola non-university college	visoka šola, fakulteta, akademija university, faculty, academy	magisterij master's degree or specialisation	doktorat znanosti doctor's degree	neznano unknown	
Proporcionalni sistem Proportional system											
Radeče	16	-	-	-	-	-	-	-	-	16	Radeče
Radenci	16	-	-	3	4	5	4	-	-	-	Radenci
Radlje ob Dravi	16	-	-	2	5	5	4	-	-	-	Radlje ob Dravi
Radovljica	26	-	-	5	6	2	13	-	-	-	Radovljica
Ravne na Koroškem	22	-	-	2	6	4	8	-	2	-	Ravne na Koroškem
Ribnica	19	-	1	1	3	8	6	-	-	-	Ribnica
Rogaška Slatina	20	-	-	2	10	4	3	1	-	-	Rogaška Slatina
Rogašovci	15	-	-	9	2	1	3	-	-	-	Rogašovci
Rogatec	12	-	-	4	3	3	2	-	-	-	Rogatec
Ruše	18	-	-	-	4	2	11	1	-	-	Ruše
Selnica ob Dravi	15	-	-	1	4	3	5	1	-	1	Selnica ob Dravi
Semič	13	-	-	4	2	1	6	-	-	-	Semič
Sevnica	25	-	1	1	10	8	4	1	-	-	Sevnica
Sežana	20	-	-	1	6	3	10	-	-	-	Sežana
Slovenska Bistrica	31	-	-	4	12	9	2	2	2	-	Slovenska Bistrica
Slovenske Konjice	23	-	-	3	9	5	5	-	1	-	Slovenske Konjice
Starše	13	-	-	2	5	3	2	1	-	-	Starše
Šempeter - Vrtojba	16	-	-	1	7	2	5	1	-	-	Šempeter - Vrtojba
Šenčur	17	-	-	3	6	1	5	2	-	-	Šenčur
Šentilj	18	-	-	1	10	3	4	-	-	-	Šentilj
Šentjernej	17	-	1	2	8	4	1	-	-	1	Šentjernej
Šentjur	26	-	2	3	8	6	6	1	-	-	Šentjur
Škocjan	12	-	-	5	3	1	3	-	-	-	Škocjan
Škofja Loka	28	-	-	1	10	3	12	2	-	-	Škofja Loka
Škofljica	15	-	-	-	8	2	5	-	-	-	Škofljica
Šmarje pri Jelšah	19	-	-	1	9	4	3	-	1	1	Šmarje pri Jelšah
Šmartno pri Litiji	16	-	2	3	6	-	5	-	-	-	Šmartno pri Litiji
Šoštanj	20	-	-	6	5	2	5	2	-	-	Šoštanj
Štore	14	-	-	1	10	-	2	1	-	-	Štore
Tišina	15	-	3	1	4	5	1	1	-	-	Tišina
Tolmin	22	-	-	-	8	4	9	1	-	-	Tolmin
Trbovlje	27	-	-	-	8	2	15	2	-	-	Trbovlje
Trebnje	25	-	-	1	5	7	11	1	-	-	Trebnje
Trzin	12	-	-	3	5	-	4	-	-	-	Trzin
Tržič	24	-	-	1	7	-	11	1	1	3	Tržič
Turnišče	14	1	1	-	3	4	5	-	-	-	Turnišče
Velike Lašče	12	-	1	3	5	1	2	-	-	-	Velike Lašče
Videm	16	-	-	4	5	5	1	1	-	-	Videm
Vipava	17	-	-	5	8	2	2	-	-	-	Vipava
Vodice	15	-	-	5	3	2	4	-	-	1	Vodice
Vojnik	18	-	-	4	7	2	5	-	-	-	Vojnik
Vrhnika	24	-	-	3	9	4	6	1	1	-	Vrhnika
Zagorje ob Savi	25	-	-	2	3	8	12	-	-	-	Zagorje ob Savi
Zreče	16	-	-	2	6	-	8	-	-	-	Zreče
Žalec	29	-	-	2	13	5	9	-	-	-	Žalec
Železniki	17	-	-	6	5	2	2	-	1	1	Železniki
Žiri	15	-	-	2	5	1	5	2	-	-	Žiri
Žirovnica	14	-	-	2	1	7	4	-	-	-	Žirovnica
Žužemberk	15	-	-	6	5	1	2	1	-	-	Žužemberk

5.6 Člani in članice občinskih svetov, izvoljeni na volitvah 10. 11. 2002, po mestnih in drugih občinah, spolu ter šolski izobrazbi (nadaljevanje)

Members of municipal councils elected on 10 November 2002, by urban and other municipalities, sex and school education (continued)

Mestne občine Druge občine	Skupaj Total	Šolska izobrazba School education									Urban municipalities Other municipalities
		nedokončana osnovna šola unfinished elementary school	osnovna šola elementary school	2-3 - letna poklicna šola 2-3-year vocational school	4-5 - letna srednja šola 4-5-year secondary school	višja šola non-university college	visoka šola, fakulteta, akademija university, faculty, academy	magisterij master's degree or specialisation	doktorat znanosti doctor's degree	neznano unknown	
Večinski sistem Majority system											
Druge občine - skupaj	424	1	30	123	129	47	78	6	1	9	Other municipalities - total
ženske	45	-	1	2	14	15	13	-	-	-	women
Benedikt	9	-	1	3	3	-	2	-	-	-	Benedikt
Bistrica ob Sotli	7	-	-	1	4	1	1	-	-	-	Bistrica ob Sotli
Bloke	7	-	-	1	2	1	3	-	-	-	Bloke
Cankova	11	-	1	2	5	2	1	-	-	-	Cankova
Cerkvenjak	8	-	-	3	4	-	1	-	-	-	Cerkvenjak
Destnik	11	-	-	2	5	2	1	1	-	-	Destnik
Dobje	6	-	-	3	2	1	-	-	-	-	Dobje
Dobrna	8	-	-	6	-	2	-	-	-	-	Dobrna
Dobrovnik/Dobronak	11	-	2	4	1	2	2	-	-	-	Dobrovnik/Dobronak
Dornava	11	-	-	5	4	1	1	-	-	-	Dornava
Gornji Grad	11	-	-	2	5	2	2	-	-	-	Gornji Grad
Grad	11	-	1	2	8	-	-	-	-	-	Grad
Hodoš/Hodos	7	-	4	1	1	-	1	-	-	-	Hodoš/Hodos
Horjul	11	-	2	6	2	-	1	-	-	-	Horjul
Jezerško	7	-	-	1	5	-	1	-	-	-	Jezerško
Juršinci	9	-	1	3	4	-	1	-	-	-	Juršinci
Kobilje	7	-	-	-	3	1	3	-	-	-	Kobilje
Kostel	7	-	-	2	1	1	1	1	1	-	Kostel
Kuzma	9	-	1	5	2	1	-	-	-	-	Kuzma
Ljubno	11	-	-	2	4	2	3	-	-	-	Ljubno
Loški Potok	8	-	-	2	2	3	1	-	-	-	Loški Potok
Luče	11	-	2	2	3	2	2	-	-	-	Luče
Markovci	11	-	-	5	4	1	1	-	-	-	Markovci
Mima Peč	10	-	-	1	3	-	6	-	-	-	Mima Peč
Nazarje	11	-	2	1	4	2	2	-	-	-	Nazarje
Odranci	9	-	1	-	3	1	4	-	-	-	Odranci
Osilnica	7	-	1	4	1	-	1	-	-	-	Osilnica
Podlehnik	7	-	-	3	3	-	1	-	-	-	Podlehnik
Podvelka	10	-	-	3	3	3	-	1	-	-	Podvelka
Preddvor	11	-	1	5	3	-	1	1	-	-	Preddvor
Razkrižje	7	-	-	1	2	4	-	-	-	-	Razkrižje
Ribnica na Pohorju	7	-	-	2	2	-	3	-	-	-	Ribnica na Pohorju
Sodražica	9	-	1	-	3	2	3	-	-	-	Sodražica
Solčava	7	1	1	1	3	1	-	-	-	-	Solčava
Sveta Ana	9	-	2	5	2	-	-	-	-	-	Sveta Ana
Sveti Andraž v Slov. goricah	8	-	-	2	3	1	1	-	-	1	Sveti Andraž v Slov. goricah
Sveti Jurij	10	-	-	1	-	1	-	-	-	8	Sveti Jurij
Šalovci	7	-	-	4	1	-	2	-	-	-	Šalovci
Šmartno ob Paki	10	-	1	3	1	1	3	1	-	-	Šmartno ob Paki
Tabor	7	-	-	1	3	1	2	-	-	-	Tabor
Trnovska vas	7	-	-	3	-	-	4	-	-	-	Trnovska vas
Velika Polana	7	-	-	1	2	1	3	-	-	-	Velika Polana
Veržej	9	-	-	3	1	2	3	-	-	-	Veržej
Vitanje	10	-	2	4	1	1	2	-	-	-	Vitanje
Vransko	11	-	3	-	4	1	2	1	-	-	Vransko
Vuzenica	11	-	-	4	4	-	3	-	-	-	Vuzenica
Zavrč	7	-	-	4	1	-	2	-	-	-	Zavrč
Žetale	7	-	-	4	2	-	1	-	-	-	Žetale

5.7 Člani in članice občinskih svetov, izvoljeni na volitvah 10. 11. 2002, po mestnih in drugih občinah, spolu ter poklicnih skupinah

Members of municipal councils elected on 10 November 2002, by urban and other municipalities, sex and occupational groups

	Izvoljeni skupaj Elected total	Poklicne skupine oz. status ¹⁾ Occupational groups or status ¹⁾														Urban municipalities	Other municipalities
		zakonodajalci/ zakonodajalke, visoki uradniki/ visoke uradnice menedžerji/ menadžerke legislatori, senior officials and managers	strokovnjaki/ strokovnjakinje professionals	tehniko/ tehničarji in drugi strokovni sodelavci/ drugi strokovni sodelavke technicians and associate professionals	uradniki/ uradnice clerks	poklici za storitve, prodajalci/ prodajalke service workers and shop and market sales workers	kmetovalci/ kmetovalke, gozdarji/ gozdarke, ribiči/ ribovke skilled agricultural and fishery workers	poklici za neindustrijski način dela crafts and related trades workers	upravljajci/ upravljajke strojev in naprav, industrijski izdelovalci/ izdelovalke in sestavljajci/ sestavljajke plant and machine operators and assemblers	poklici za preprosta dela elementary occupations	vojaški poklici armed forces	osebe z lastnimi dohodki persons with income of their own	vzdrževane osebe dependents	druge vzdrževane osebe other supported persons	neza- posleni unem- ployed		
SLOVENIJA - SKUPAJ	3231	761	503	421	156	214	176	201	129	26	4	416	87	5	27	105	SLOVENIA - TOTAL
ženske	423	101	93	63	40	15	8	11	-	2	-	54	23	-	4	9	women
Proportionalni sistem Proportional system																	
Mestne občine - skupaj	365	178	56	25	13	5	2	6	5	-	-	57	17	-	1	-	Urban municipalities - total
ženske	64	29	9	7	5	-	-	1	-	-	-	9	4	-	-	-	women
Celje	33	19	3	-	1	-	-	-	-	-	-	9	1	-	-	-	Celje
Koper/Capodistria	32	12	9	2	4	1	-	-	-	-	-	2	1	-	1	-	Koper/Capodistria
Kranj	33	15	4	-	2	2	-	3	-	-	-	3	4	-	-	-	Kranj
Ljubljana	45	30	7	3	-	-	-	-	-	-	-	4	1	-	-	-	Ljubljana
Maribor	45	26	5	4	1	-	-	1	-	-	-	6	2	-	-	-	Maribor
Murska Sobota	26	7	6	2	1	-	1	-	1	-	-	6	2	-	-	-	Murska Sobota
Nova Gorica	32	22	4	2	1	-	-	-	-	-	-	2	1	-	-	-	Nova Gorica
Novo mesto	32	18	5	2	1	1	1	1	-	-	-	1	2	-	-	-	Novo mesto
Ptuj	29	10	3	6	-	1	-	-	2	-	-	6	1	-	-	-	Ptuj
Slovenj Gradec	25	8	2	4	-	-	-	-	-	-	-	10	1	-	-	-	Slovenj Gradec
Velenje	33	11	8	-	2	-	-	1	2	-	-	8	1	-	-	-	Velenje
Druge občine - skupaj	2441	551	382	331	119	167	118	141	90	18	2	336	68	4	23	91	Other municipalities - total
ženske	314	69	72	43	28	13	8	10	-	1	-	39	19	-	4	8	women
Ajdovščina	26	11	4	3	-	-	-	1	-	-	-	4	2	-	1	-	Ajdovščina
Beltinci	18	5	4	3	-	1	1	-	2	-	-	1	-	-	-	1	Beltinci
Bled	20	3	3	4	3	1	-	2	1	-	-	3	-	-	-	-	Bled
Bohinj	16	3	-	3	2	-	-	5	2	-	-	1	-	-	-	-	Bohinj
Borovnica	13	3	1	3	-	-	-	1	1	-	-	2	2	-	-	-	Borovnica
Bovec	12	2	3	1	-	1	-	1	1	-	-	1	1	-	1	-	Bovec
Braslovče	15	4	2	3	-	-	2	-	-	-	-	4	-	-	-	-	Braslovče
Brda	16	4	2	3	1	1	2	-	-	-	-	2	-	-	1	-	Brda
Brezovica	18	1	1	6	2	2	-	-	1	-	-	5	-	-	-	-	Brezovica
Brežice	30	12	-	3	3	2	1	-	-	2	-	6	-	1	-	-	Brežice
Cerklje na Gorenjskem	16	1	4	2	4	2	-	-	-	-	-	2	-	-	1	-	Cerklje na Gorenjskem
Cerknica	19	4	4	2	2	-	-	1	1	-	-	3	2	-	-	-	Cerknica
Cerkno	16	3	3	4	1	-	-	-	3	1	-	1	-	-	-	-	Cerkno
Črenšovci	16	1	2	3	1	-	4	-	1	-	-	1	1	-	1	1	Črenšovci
Črna na Koroškem	13	6	-	1	-	-	2	-	-	-	-	4	-	-	-	-	Črna na Koroškem
Črnomelj	24	13	3	2	-	2	-	-	-	-	-	2	1	-	-	1	Črnomelj
Divča	15	7	4	-	-	-	-	-	1	-	-	2	1	-	-	-	Divča
Dobrepolje	12	3	5	2	-	-	-	1	-	-	-	1	-	-	-	-	Dobrepolje
Dobrova - Polhov Gradec	16	-	4	8	-	3	-	-	1	-	-	-	-	-	-	-	Dobrova - Polhov Gradec
Dol pri Ljubljani	13	-	1	5	1	3	-	-	-	-	-	2	-	-	1	-	Dol pri Ljubljani
Dolenjske Toplice	12	2	1	4	-	1	1	-	-	-	-	3	-	-	-	-	Dolenjske Toplice
Domžale	31	14	8	3	-	1	1	-	1	-	-	2	-	-	1	-	Domžale
Dravograd	18	3	2	4	1	3	-	1	-	-	-	4	-	-	-	-	Dravograd
Duplek	16	-	4	5	1	-	2	-	3	-	-	1	-	-	-	-	Duplek
Gorenja vas - Poljane	17	3	4	2	-	1	2	2	-	-	-	1	2	-	-	-	Gorenja vas - Poljane
Gorišnica	16	4	4	-	1	-	-	-	3	-	-	4	-	-	-	-	Gorišnica
Gornja Radgona	22	-	12	3	1	-	-	-	-	-	-	6	-	-	-	-	Gornja Radgona

1) Kandidati, ki so delovno aktivni so prikazani po poklicnih skupinah, kandidati, ki niso delovno aktivne pa po statusu.
Candidates in the labour force are shown by occupational groups, while candidates outside of the labour force are shown by status.

5.7 Člani in članice občinskih svetov, izvoljeni na volitvah 10. 11. 2002, po mestnih in drugih občinah, spolu ter poklicnih skupinah (nadaljevanje)

Members of municipal councils elected on 10 November 2002, by urban and other municipalities, sex and occupational groups (continued)

	Skupaj Total	Poklicne skupine oz. status ¹⁾ Occupational groups or status ¹⁾														Urban municipalities Other municipalities	
		zakono- dajalci/ zakono- dajalke, visoki uradniki/ visoki uradnice mened- žerji/ mened- žerke legisla- tors, senior officials and mana- gers	strokov- njaki/ strokov- njakinje profe- ssionals	tehnik/ tehnice in drugi strokovni sode- lavci/ druge strokov- ne sode- lavke techni- cians and associ- ate profe- ssionals	uradniki/ uradnice clerks	poklici za storitve, proda- jalci/ proda- jalke service workers and shop and market sales workers	kmeto- valci/ kmeto- valke, gozdarji/ gozdar- ke, ribiči/ ribičke, lovci/ lovke skilled agricultu- ral and fishery workers	poklici za neindu- strijski način dela crafts and related trades workers	uprav- ljalci/ uprav- ljalke strojev in naprav, industrij- ski izde- lovalci/ izdelo- valke in sestav- ljalci/ sestav- ljalke plant and machine operators and assem- blers	poklici za pre- prosta dela elemen- tary occupa- tions	vojaški poklici armed forces	osebe z lastnimi dohodki with income of their own	vzdrže- vane osebe depend- ents	druge vzdrže- vane osebe other supp- orted persons	neza- posleni unemp- loyed		neznano unknown
Proporcionalni sistem Proportional system																	
Gornji Petrovci	13	-	1	-	-	4	3	4	-	-	-	1	-	-	-	-	Gornji Petrovci
Grosuplje	24	15	4	1	-	-	1	-	-	-	-	1	2	-	-	-	Grosuplje
Hajdina	14	5	-	4	-	1	1	-	-	-	-	3	-	-	-	-	Hajdina
Hoče - Slivnica	19	5	1	1	2	1	2	1	-	-	-	5	1	-	-	-	Hoče - Slivnica
Hrastnik	20	11	1	3	-	1	1	-	1	-	-	2	-	-	-	-	Hrastnik
Hrpelje - Kozina	14	5	1	2	1	2	-	1	-	-	-	1	1	-	-	-	Hrpelje - Kozina
Idrija	21	7	6	6	-	-	-	-	-	-	-	1	1	-	-	-	Idrija
Ig	14	1	3	3	-	2	-	-	1	1	-	2	1	-	-	-	Ig
Ilirska Bistrica	23	2	9	2	-	-	2	2	-	-	-	3	3	-	-	-	Ilirska Bistrica
Ivančna Gorica	21	12	2	1	1	-	3	-	1	-	-	1	-	-	-	-	Ivančna Gorica
Izola/Isoła	23	5	7	3	1	4	-	-	-	-	-	2	1	-	-	-	Izola/Isoła
Jesenice	28	3	3	6	-	3	-	1	-	-	-	8	3	-	-	1	Jesenice
Kamnik	29	1	2	2	10	2	1	3	3	-	-	2	2	-	1	-	Kamnik
Kanal	17	3	2	3	-	-	-	2	2	1	-	4	-	-	-	-	Kanal
Kidričevo	17	-	-	-	-	-	-	-	-	-	-	-	-	-	-	-	17 Kidričevo
Kobarid	16	2	7	2	1	1	1	-	1	-	-	1	-	-	-	-	Kobarid
Kočevo	24	11	1	-	4	1	-	5	-	-	-	1	1	-	-	-	Kočevo
Komen	13	5	1	-	2	-	-	2	1	-	-	2	-	-	-	-	Komen
Komenda	14	4	1	1	1	-	1	2	-	-	-	3	-	-	-	-	1 Komenda
Kozje	15	1	2	3	-	2	1	1	1	-	-	4	-	-	-	-	Kozje
Kranjska Gora	16	1	11	3	-	-	-	-	-	-	-	1	-	-	-	-	Kranjska Gora
Križevci	13	2	1	-	-	2	1	-	2	-	-	4	-	-	-	-	1 Križevci
Krško	31	4	2	7	5	2	-	2	-	-	-	6	3	-	-	-	Krško
Kungota	14	-	1	-	1	3	5	-	-	-	-	3	-	-	-	1	Kungota
Laško	23	5	2	1	3	1	2	-	-	-	-	7	-	-	-	1	1 Laško
Lenart	25	-	3	-	4	2	3	5	2	-	-	3	3	-	-	-	Lenart
Lendava/Lendva	23	9	4	4	2	-	-	-	1	1	-	2	-	-	-	-	Lendava/Lendva
Litija	23	2	4	6	-	1	1	3	-	-	-	5	1	-	-	-	Litija
Ljutomer	21	1	2	-	3	3	2	1	3	-	-	4	-	-	-	2	Ljutomer
Logatec	21	2	3	1	2	3	-	4	-	-	-	5	1	-	-	-	Logatec
Loška dolina	14	1	2	5	3	-	-	-	-	1	-	2	-	-	-	-	Loška dolina
Lovrenc na Pohorju	12	3	1	5	1	-	-	-	-	-	-	1	-	-	-	1	Lovrenc na Pohorju
Lukovica	14	6	3	-	1	-	-	-	-	-	-	4	-	-	-	-	Lukovica
Majšperk	14	-	4	4	1	1	-	2	1	-	-	1	-	-	-	-	Majšperk
Medvode	23	3	8	4	-	1	2	-	-	-	-	3	2	-	-	-	Medvode
Mengeš	19	-	6	8	1	-	1	1	-	1	-	-	1	-	-	-	Mengeš
Metlika	19	4	5	2	-	4	1	-	-	1	-	2	-	-	-	-	Metlika
Mežica	14	3	4	2	-	-	1	-	-	-	-	2	2	-	-	-	Mežica
Miklavž na Dravskem polju	16	4	-	1	-	1	-	-	1	-	-	5	2	-	-	-	2 Miklavž na Dravskem polju
Miren - Kostanjevica	15	5	-	1	-	4	-	2	1	-	-	1	1	-	-	-	Miren - Kostanjevica
Mislinja	14	2	-	3	1	4	2	-	-	-	-	2	-	-	-	-	Mislinja
Moravče	14	2	1	2	2	2	1	-	-	-	-	2	1	-	-	1	Moravče
Moravske Toplice	15	2	2	-	2	2	4	1	1	-	-	-	-	-	-	1	Moravske Toplice
Mozirje	19	6	-	3	-	-	2	1	2	-	-	4	1	-	-	-	Mozirje
Muta	13	-	2	4	1	1	2	-	1	-	-	1	-	-	1	-	Muta
Naklo	15	1	3	1	-	1	2	5	-	-	-	2	-	-	-	-	Naklo
Oplotnica	15	-	2	4	-	-	2	5	-	-	-	2	-	-	-	-	Oplotnica
Ormož	26	1	7	4	1	2	1	2	1	-	-	7	-	-	-	-	Ormož
Pesnica	17	4	1	1	1	3	3	1	-	-	-	3	-	-	-	-	Pesnica
Piran/Pirano	25	19	3	-	-	1	-	-	-	-	-	2	-	-	-	-	Piran/Pirano
Pivka	17	3	-	6	1	1	-	2	2	-	-	1	-	-	-	1	Pivka
Podčetrtek	12	3	1	1	-	1	2	-	1	-	-	2	1	-	-	-	Podčetrtek
Polzela	16	2	1	1	1	3	-	1	-	1	-	6	-	-	-	-	Polzela

5.7 Člani in članice občinskih svetov, izvoljeni na volitvah 10. 11. 2002, po mestnih in drugih občinah, spolu ter poklicnih skupinah (nadaljevanje)

Members of municipal councils elected on 10 November 2002, by urban and other municipalities, sex and occupational groups (continued)

Mestne občine Druge občine	Skupaj Total	Poklicne skupine oz. status ¹⁾ Occupational groups or status ¹⁾														Urban municipalities Other municipalities	
		zakono- dajalci/ zakono- dajalke, visoki uradniki/ visoke uradnice mened- žerji/ mened- žerke legisla- tors, senior officials and mana- gers	strokov- njaki/ strokov- njakinje professionals	tehniki/ tehnice in drugi strokovni sode- lavci/ druge stro- kovne sode- lavke technicians and associ- ate profes- sionals	uradniki/ uradnice clerks	poklici za storitve, proda- jalci/ proda- jalke service workers and shop and market sales workers	kmeto- valci/ kmeto- valke, gozdarji/ gozdar- ke, ribiči/ ribičke, lovci/ lovke agricultural and fishery workers	poklici za neindu- strijski način dela crafts and related trades workers	uprav- ljalci/ uprav- ljalke strojev in naprav, industrijski izde- lovalci/ izdelo- valke in sestav- ljalci/ sestav- ljalke plant and machine operators and assem- blers	poklici za pre- prosta dela elemen- tary occu- pations	vojaški poklici armed forces	osebe z lastnimi dohodki persons with income of their own	vzdrže- vane osebe depend- ents	druge vzdrže- vane osebe other suppor- ted persons	neza- posleni unem- ployed		neznano unknown
Proportionalni sistem Proportional system																	
Postojna	23	8	2	4	1	1	-	-	-	-	-	3	1	-	1	2	Postojna
Prebold	15	3	1	1	1	1	1	5	2	-	-	-	-	-	-	-	Prebold
Prevalje	17	5	3	-	2	2	1	1	1	-	-	2	-	-	-	-	Prevalje
Puconci	17	2	-	4	-	1	3	2	-	-	1	4	-	-	-	-	Puconci
Rače - Fram	16	7	3	-	2	-	1	-	-	-	-	2	1	-	-	-	Rače - Fram
Radeče	16	-	-	-	-	-	-	-	-	-	-	-	-	-	-	16	Radeče
Radenci	16	4	3	1	-	4	-	-	-	-	-	4	-	-	-	-	Radenci
Radlje ob Dravi	16	3	2	2	1	1	1	2	-	-	-	3	-	-	-	1	Radlje ob Dravi
Radovljica	26	6	7	1	2	4	-	-	1	1	-	4	-	-	-	-	Radovljica
Ravne na Koroškem	22	10	4	4	-	-	1	-	-	-	-	2	1	-	-	-	Ravne na Koroškem
Ribnica	19	4	5	8	-	-	-	-	-	-	-	2	-	-	-	-	Ribnica
Rogaška Slatina	20	8	-	1	1	-	-	1	-	-	-	6	3	-	-	-	Rogaška Slatina
Rogašovci	15	1	2	2	-	-	-	4	4	1	-	-	-	1	-	-	Rogašovci
Rogatec	12	3	-	2	-	1	-	-	-	-	-	6	-	-	-	-	Rogatec
Ruše	18	3	2	5	-	-	1	1	-	-	-	6	-	-	-	-	Ruše
Selnica ob Dravi	15	3	4	1	-	-	-	2	2	-	-	1	1	-	-	1	Selnica ob Dravi
Semič	13	3	2	2	1	-	1	1	1	1	-	1	-	-	-	-	Semič
Sevnica	25	6	1	1	-	1	1	9	3	-	-	2	1	-	-	-	Sevnica
Sežana	20	10	-	4	2	-	-	1	-	-	-	2	-	-	-	1	Sežana
Slovenska Bistrica	31	-	-	-	-	-	-	-	-	-	-	-	-	-	-	31	Slovenska Bistrica
Slovenske Konjice	23	10	8	1	-	-	2	-	-	-	-	2	-	-	-	-	Slovenske Konjice
Starše	13	4	1	1	1	-	-	-	-	-	-	6	-	-	-	-	Starše
Šempeter - Vrtojba	16	4	2	4	-	2	-	-	-	-	-	2	-	-	2	-	Šempeter - Vrtojba
Šenčur	17	5	1	2	-	3	3	-	-	-	-	3	-	-	-	-	Šenčur
Šentilj	18	2	6	3	1	1	1	-	-	-	-	3	-	-	-	1	Šentilj
Šentjernej	17	4	6	1	-	1	4	-	1	-	-	-	-	-	-	-	Šentjernej
Šentjur	26	4	6	4	3	2	1	1	-	-	-	2	3	-	-	-	Šentjur
Škocjan	12	1	4	1	-	4	1	-	1	-	-	-	-	-	-	-	Škocjan
Škofja Loka	28	13	6	2	2	-	-	-	1	-	-	3	1	-	-	-	Škofja Loka
Škofljica	15	2	-	3	-	1	-	4	-	-	-	5	-	-	-	-	Škofljica
Šmarje pri Jelšah	19	10	2	1	-	-	3	1	-	-	-	-	2	-	-	-	Šmarje pri Jelšah
Šmartno pri Litiji	16	3	3	-	-	2	1	3	1	1	-	1	1	-	-	-	Šmartno pri Litiji
Šoštanj	20	5	7	3	-	3	-	-	-	-	-	2	-	-	-	-	Šoštanj
Štore	14	2	-	2	1	1	-	1	3	-	-	2	-	-	-	2	Štore
Tišina	15	4	-	4	-	1	1	-	1	2	-	2	-	-	-	-	Tišina
Tolmin	22	8	6	3	1	-	-	1	-	-	-	2	1	-	-	-	Tolmin
Trbovlje	27	10	1	3	1	-	1	2	2	-	-	5	1	-	-	1	Trbovlje
Trebnje	25	9	3	1	-	6	1	1	1	-	-	3	-	-	-	-	Trebnje
Trzin	12	2	2	-	-	-	-	2	-	-	-	5	1	-	-	-	Trzin
Tržič	24	6	4	2	1	5	1	1	-	-	-	3	1	-	-	-	Tržič
Turnišče	14	2	6	2	1	1	1	-	-	-	-	-	-	1	-	-	Turnišče
Velike Lašče	12	2	3	-	-	5	-	-	-	2	-	-	-	-	-	-	Velike Lašče
Videm	16	4	1	2	-	-	1	2	2	-	-	3	-	-	-	1	Videm
Vipava	17	1	2	3	3	1	3	3	1	-	-	-	-	-	-	-	Vipava
Vodice	15	-	4	4	-	-	2	1	2	-	-	1	-	-	-	1	Vodice
Vojnik	18	1	5	3	-	4	-	-	-	-	-	4	1	-	-	-	Vojnik
Vrhnika	24	11	2	1	2	1	1	-	1	-	-	3	-	-	2	-	Vrhnika
Zagorje ob Savi	25	8	5	5	2	2	-	2	-	-	-	1	-	-	-	-	Zagorje ob Savi
Zreče	16	2	1	5	-	2	-	1	3	-	-	2	-	-	-	-	Zreče
Žalec	29	6	4	8	-	1	3	-	-	1	1	5	-	-	-	-	Žalec
Železniki	17	-	1	-	-	-	1	5	-	-	-	-	1	-	-	9	Železniki
Žiri	15	1	6	-	-	2	-	3	-	-	-	3	-	-	-	-	Žiri
Žirovnica	14	3	5	1	1	1	-	-	1	-	-	2	-	-	-	-	Žirovnica
Žužemberk	15	3	-	4	2	2	-	1	2	-	-	1	-	-	-	-	Žužemberk

5.7 Člani in članice občinskih svetov, izvoljeni na volitvah 10. 11. 2002, po mestnih in drugih občinah, spolu ter poklicnih skupinah (nadaljevanje)

Members of municipal councils elected on 10 November 2002, by urban and other municipalities, sex and occupational groups (continued)

	Skupaj Total	Poklicne skupine oz. status ¹⁾ Occupational groups or status ¹⁾														Urban municipalities Other municipalities	
		zakono- dajalci/ zakono- dajalke, visoki uradniki/ visoke uradnice mened- žerji/ mened- žerke legisla- tors, senior officials and mana- gers	strokov- njaki/ strokov- njakinje profes- sionals	tehniki/ tehnice in drugi strokovni sode- lavci/ druge stro- kovne sode- lavke techni- cians and associ- ate profes- sionals	uradniki/ uradnice clerks	poklici za storitve, proda- jalci/ proda- jalke service workers and shop and market sales workers	kmeto- valci/ kmeto- valke, gozdarji/ gozdar- ke, ribiči/ ribičke, lovci/ lovke skilled agricultu- ral and fishery workers	poklici za neindu- strijski način dela crafts and related trades workers	uprav- ljalci/ uprav- ljalke strojev in naprav, industrij- ski izde- lovalci/ izdelo- valke in stava- ljalci/ stava- ljalke plant and machine opera- tors and assem- blers	poklici za pre- prosta dela elemen- tary occupa- tions	vojaški poklici armed forces	osebe z lastnimi dohodki persons with income of their own	vzdrže- vane osebe depend- ents	druge vzdrže- vane osebe other supp- orted persons	neza- posleni unemp- loyed		neznano unknown
Večinski sistem Majority system																	
Druge občine - skupaj	425	32	65	65	24	42	56	54	34	8	2	23	2	1	3	14	Other municipalities - total
ženske	45	3	12	13	7	2	-	-	-	1	-	6	-	-	-	1	women
Benedikt	9	3	2	1	-	-	2	-	1	-	-	-	-	-	-	-	Benedikt
Bistrica ob Sotli	7	1	1	2	-	1	-	-	-	1	-	1	-	-	-	-	Bistrica ob Sotli
Bloke	7	2	2	-	-	1	-	1	-	-	-	1	-	-	-	-	Bloke
Cankova	11	-	2	3	1	3	1	-	-	1	-	-	-	-	-	-	Cankova
Cerkvenjak	8	-	1	4	-	2	-	-	1	-	-	-	-	-	-	-	Cerkvenjak
Destričnik	11	-	2	4	3	2	-	-	-	-	-	-	-	-	-	-	Destričnik
Dobje	7	-	-	-	1	-	2	1	-	-	-	2	-	1	-	-	Dobje
Dobrna	8	-	2	-	-	1	-	4	1	-	-	-	-	-	-	-	Dobrna
Dobrovnik/Dobronak	11	-	2	3	-	1	-	2	1	2	-	-	-	-	-	-	Dobrovnik/Dobronak
Dornava	11	-	2	3	-	1	-	-	5	-	-	-	-	-	-	-	Dornava
Gornji Grad	11	2	2	1	1	2	3	-	-	-	-	-	-	-	-	-	Gornji Grad
Grad	11	-	-	1	1	1	1	4	1	-	2	-	-	-	-	-	Grad
Hodoš/Hodos	7	-	-	1	-	-	1	1	1	2	-	-	-	-	-	1	Hodoš/Hodos
Horjul	11	3	-	1	-	1	3	1	-	-	-	-	-	-	-	1	Horjul
Jezerško	7	1	1	-	-	1	2	1	1	-	-	-	-	-	-	-	Jezerško
Juršinci	9	-	-	-	1	4	3	-	1	-	-	-	-	-	-	-	Juršinci
Kobilje	7	-	4	3	-	-	-	-	-	-	-	-	-	-	-	-	Kobilje
Kostel	7	5	1	-	-	-	-	1	-	-	-	-	-	-	-	-	Kostel
Kuzma	9	-	1	1	1	-	-	5	-	1	-	-	-	-	-	-	Kuzma
Ljubno	11	-	3	1	1	-	4	-	-	-	-	2	-	-	-	-	Ljubno
Loški Potok	8	2	1	1	-	-	2	2	-	-	-	-	-	-	-	-	Loški Potok
Luče	11	1	2	1	-	-	4	2	1	-	-	-	-	-	-	-	Luče
Markovci	11	-	1	2	-	1	-	1	4	-	-	1	-	-	-	1	Markovci
Mirna Peč	10	-	2	2	1	1	-	4	-	-	-	-	-	-	-	-	Mirna Peč
Nazarje	11	-	3	4	-	-	2	-	1	-	-	1	-	-	-	-	Nazarje
Odranci	9	-	5	1	-	2	1	-	-	-	-	-	-	-	-	-	Odranci
Osilnica	7	-	1	-	1	-	1	1	1	-	-	2	-	-	-	-	Osilnica
Podlehnik	7	3	-	3	-	-	-	-	-	-	-	-	-	-	-	1	Podlehnik
Podvelka	10	-	2	-	1	3	1	2	-	-	-	1	-	-	-	-	Podvelka
Preddvor	11	2	1	2	-	-	1	4	1	-	-	-	-	-	-	-	Preddvor
Razkrižje	7	1	1	3	-	1	1	-	-	-	-	-	-	-	-	-	Razkrižje
Ribnica na Pohorju	7	1	-	1	-	1	2	1	1	-	-	-	-	-	-	-	Ribnica na Pohorju
Sodražica	9	1	2	1	-	-	1	-	-	-	-	3	1	-	-	-	Sodražica
Solčava	7	-	1	-	-	-	4	1	-	-	-	1	-	-	-	-	Solčava
Sveta Ana	9	-	-	1	1	-	3	3	1	-	-	-	-	-	-	-	Sveta Ana
Sveti Andraž v Slov. goricah	8	-	2	1	1	2	1	-	1	-	-	-	-	-	-	-	Sveti Andraž v Slov. goricah
Sveti Jurij	10	-	-	-	-	-	-	-	2	-	-	-	-	-	-	8	Sveti Jurij
Šalovci	7	1	1	-	-	4	-	-	1	-	-	-	-	-	-	-	Šalovci
Šmartno ob Paki	10	-	2	2	1	-	2	-	2	-	-	1	-	-	-	-	Šmartno ob Paki
Tabor	7	1	1	-	3	-	-	2	-	-	-	-	-	-	-	-	Tabor
Trnovska vas	7	-	-	1	1	-	1	-	-	-	-	1	-	-	-	3	Trnovska vas
Velika Polana	7	1	1	-	1	1	-	-	-	-	-	2	-	-	-	1	Velika Polana
Veržej	9	1	-	4	-	-	-	-	2	-	-	2	-	-	-	-	Veržej
Vitanje	10	-	3	1	-	-	2	4	-	-	-	-	-	-	-	-	Vitanje
Vransko	11	-	3	1	-	-	3	2	-	-	-	1	1	-	-	-	Vransko
Vuzenica	11	-	-	3	1	2	-	4	-	1	-	-	-	-	-	-	Vuzenica
Zavrč	7	-	1	1	-	-	1	-	3	-	-	1	-	-	-	-	Zavrč
Žetale	7	-	1	-	2	3	1	-	-	-	-	-	-	-	-	-	Žetale

5.8 Članice občinskih svetov, izvoljene na volitvah 10. 11. 2002, po mestnih in drugih občinah ter kandidatnih listah, ki so jih predlagale politične organizacije in volivci

Women members of municipal councils elected on 10 November 2002, by urban and other municipalities and lists of candidates nominated by political parties and voters

Mestne občine Druge občine	Gla- sovi skupaj Total votes	Kandidatne liste Lists of candidates																		Urban municipalities Other municipalities
		LDS	SLS	ZLSD	SDS	SNS	De- SUS	Zeleni	ZZP	NSD	ZA-R	SMS	NSi	GŽS	LM	SEG	NK	MA- NS	ROM- S	
SLOVENIJA - SKUPAJ	423	117	50	54	41	4	19	2	2	1	1	19	38	4	1	1	67	1	1	SLOVENIA - TOTAL
Proporcionalni sistem Proportional system																				
Mestne občine - skupaj	64	18	1	16	4	1	4	1	-	-	-	2	3	3	-	-	11	-	-	Urban municipalities - total
Celje	6	2	-	1	1	-	-	-	-	-	-	-	1	-	-	-	1	-	-	Celje
Koper/Capodistria	3	1	-	1	-	-	-	-	-	-	-	-	-	-	-	-	1	-	-	Koper/Capodistria
Kranj	4	-	-	1	-	-	-	-	-	-	-	-	1	1	-	-	1	-	-	Kranj
Ljubljana	14	7	-	4	1	-	-	-	-	-	-	-	1	-	-	-	1	-	-	Ljubljana
Maribor	13	5	-	2	1	-	-	1	-	-	-	-	-	2	-	-	2	-	-	Maribor
Murska Sobota	1	-	-	1	-	-	-	-	-	-	-	-	-	-	-	-	-	-	-	Murska Sobota
Nova Gorica	3	-	-	1	-	-	-	-	-	-	-	-	-	-	-	-	2	-	-	Nova Gorica
Novo mesto	7	1	1	1	-	-	1	-	-	-	-	1	-	-	-	-	2	-	-	Novo mesto
Ptuj	3	1	-	1	-	-	1	-	-	-	-	-	-	-	-	-	-	-	-	Ptuj
Slovenj Gradec	5	1	-	1	-	1	-	-	-	-	-	1	-	-	-	-	1	-	-	Slovenj Gradec
Velenje	5	-	-	2	1	-	2	-	-	-	-	-	-	-	-	-	-	-	-	Velenje
Druge občine - skupaj	314	94	42	34	29	3	12	1	2	1	1	17	30	1	1	1	44	1	-	Other municipalities - total
Ajdovščina	5	-	-	1	1	-	-	-	-	1	-	-	1	-	-	-	1	-	-	Ajdovščina
Beltinci	2	-	-	-	-	-	-	-	-	-	-	-	1	-	-	-	1	-	-	Beltinci
Bled	1	-	-	-	-	-	-	-	-	-	-	-	-	-	-	-	1	-	-	Bled
Bohinj	2	1	-	-	-	-	-	-	-	-	-	-	1	-	-	-	-	-	-	Bohinj
Borovnica	2	2	-	-	-	-	-	-	-	-	-	-	-	-	-	-	-	-	-	Borovnica
Bovec	1	-	-	-	-	-	-	-	1	-	-	-	-	-	-	-	-	-	-	Bovec
Braslovče	2	-	1	-	-	-	-	-	-	-	-	-	1	-	-	-	-	-	-	Braslovče
Brdra	2	-	-	1	-	-	-	-	-	-	-	-	1	-	-	-	-	-	-	Brdra
Brezovica	3	-	-	1	1	-	-	-	-	-	-	1	-	-	-	-	-	-	-	Brezovica
Brežice	6	2	-	1	-	1	-	-	-	-	-	1	-	-	-	-	1	-	-	Brežice
Cerknica	4	2	1	-	-	-	-	-	-	-	-	-	1	-	-	-	-	-	-	Cerknica
Cerkno	1	-	1	-	-	-	-	-	-	-	-	-	-	-	-	-	-	-	-	Cerkno
Črna na Koroškem	1	1	-	-	-	-	-	-	-	-	-	-	-	-	-	-	-	-	-	Črna na Koroškem
Črnomelj	4	1	2	-	-	-	1	-	-	-	-	-	-	-	-	-	-	-	-	Črnomelj
Divača	3	1	-	-	1	-	-	-	-	-	-	-	-	-	-	-	1	-	-	Divača
Dobrepolje	3	1	2	-	-	-	-	-	-	-	-	-	-	-	-	-	-	-	-	Dobrepolje
Dobrova - Polhov Gradec	2	-	-	1	-	-	-	-	-	-	-	-	-	-	-	-	1	-	-	Dobrova - Polhov Gradec
Dolenjske Toplice	1	-	-	-	-	-	-	-	-	-	-	-	1	-	-	-	-	-	-	Dolenjske Toplice
Domžale	5	3	-	1	1	-	-	-	-	-	-	-	-	-	-	-	-	-	-	Domžale
Dravograd	2	1	-	-	-	-	-	-	-	-	-	1	-	-	-	-	-	-	-	Dravograd
Gorenja vas - Poljane	1	1	-	-	-	-	-	-	-	-	-	-	-	-	-	-	-	-	-	Gorenja vas - Poljane
Gorišnica	4	-	2	-	-	-	-	-	-	-	-	-	2	-	-	-	-	-	-	Gorišnica
Gornja Radgona	3	1	-	-	1	-	-	-	-	-	-	-	-	-	-	-	1	-	-	Gornja Radgona
Gornji Petrovci	1	-	-	-	-	-	1	-	-	-	-	-	-	-	-	-	-	-	-	Gornji Petrovci
Grosuplje	2	1	-	-	-	-	-	-	-	-	-	-	1	-	-	-	-	-	-	Grosuplje
Hajdina	1	1	-	-	-	-	-	-	-	-	-	-	-	-	-	-	-	-	-	Hajdina
Hoče - Slivnica	2	1	-	-	1	-	-	-	-	-	-	-	-	-	-	-	-	-	-	Hoče - Slivnica
Hrastnik	4	3	-	-	1	-	-	-	-	-	-	-	-	-	-	-	-	-	-	Hrastnik
Hrpelje - Kozina	1	-	1	-	-	-	-	-	-	-	-	-	-	-	-	-	-	-	-	Hrpelje - Kozina
Idrija	3	1	-	1	-	-	-	-	-	-	-	1	-	-	-	-	-	-	-	Idrija
Ilirska Bistrica	1	-	-	-	-	-	-	-	-	-	-	1	-	-	-	-	-	-	-	Ilirska Bistrica
Ivančna Gorica	5	3	1	1	-	-	-	-	-	-	-	-	-	-	-	-	-	-	-	Ivančna Gorica
Izola/Isola	2	-	-	1	-	-	-	-	-	-	-	-	-	-	-	-	1	-	-	Izola/Isola
Jesenice	3	-	1	1	-	-	-	-	-	-	-	1	-	-	-	-	-	-	-	Jesenice
Kamnik	4	1	-	1	-	-	1	-	-	-	-	1	-	-	-	-	-	-	-	Kamnik
Kanal	3	1	1	-	-	-	1	-	-	-	-	-	-	-	-	-	-	-	-	Kanal
Kidričevo	3	1	1	-	-	-	-	-	-	-	-	-	-	-	-	-	1	-	-	Kidričevo
Kobarid	3	-	-	-	-	-	-	-	1	-	-	-	1	-	-	-	1	-	-	Kobarid
Kočevo	8	4	-	2	-	2	-	-	-	-	-	-	-	-	-	-	-	-	-	Kočevo
Komen	2	1	-	1	-	-	-	-	-	-	-	-	-	-	-	-	-	-	-	Komen
Komenda	2	-	1	-	1	-	-	-	-	-	-	-	-	-	-	-	-	-	-	Komenda
Kozje	1	-	1	-	-	-	-	-	-	-	-	-	-	-	-	-	-	-	-	Kozje
Kranjska Gora	2	-	-	-	1	-	-	-	-	-	-	-	-	-	-	-	1	-	-	Kranjska Gora
Križevci	1	-	-	-	1	-	-	-	-	-	-	-	-	-	-	-	-	-	-	Križevci
Krško	4	-	2	-	-	-	-	-	-	-	-	-	-	-	-	-	2	-	-	Krško
Kungota	2	-	1	-	-	-	-	-	-	-	-	-	-	-	-	-	1	-	-	Kungota
Laško	4	2	-	1	-	-	-	-	-	-	-	-	1	-	-	-	-	-	-	Laško
Lenart	3	2	1	-	-	-	-	-	-	-	-	-	-	-	-	-	-	-	-	Lenart
Lendava/Lendva	5	1	-	-	-	-	-	-	-	-	-	2	-	-	-	-	1	1	-	Lendava/Lendva

5.8 Članice občinskih svetov, izvoljene na volitvah 10. 11. 2002, po mestnih in drugih občinah ter kandidatnih listah, ki so jih predlagale politične organizacije in volivci (nadaljevanje)
Women members of municipal councils elected on 10 November 2002, by urban and other municipalities and lists of candidates nominated by political parties and voters (continued)

Mestne občine Druge občine	Glasovi skupaj Total votes	Kandidatne liste Lists of candidates														Urban municipalities Other municipalities				
		LDS	SLS	ZLSD	SDS	SNS	De- SUS	Zeleni	ZZP	NSD	ZA-R	SMS	NSi	GŽS	LM		SEG	NK	MA- NS	ROM- S
Večinski sistem Majority system																				
Druge občine - skupaj	45	5	7	4	8	-	3	-	-	-	-	-	5	-	-	-	12	-	1	Other municipalities - total
Benedikt	1	1	-	-	-	-	-	-	-	-	-	-	-	-	-	-	-	-	-	Benedikt
Bistrica ob Sotli	2	-	2	-	-	-	-	-	-	-	-	-	-	-	-	-	-	-	-	Bistrica ob Sotli
Bloke	1	-	-	-	1	-	-	-	-	-	-	-	-	-	-	-	-	-	-	Bloke
Cankova	2	-	1	-	1	-	-	-	-	-	-	-	-	-	-	-	-	-	-	Cankova
Destričnik	1	-	-	-	1	-	-	-	-	-	-	-	-	-	-	-	-	-	-	Destričnik
Dobje	1	-	-	-	1	-	-	-	-	-	-	-	-	-	-	-	-	-	-	Dobje
Dobrna	1	1	-	-	-	-	-	-	-	-	-	-	-	-	-	-	-	-	-	Dobrna
Dobrovnik/Dobronak	2	-	-	-	-	-	-	-	-	-	-	-	-	-	-	-	1	-	1	Dobrovnik/Dobronak
Dornava	1	-	-	-	1	-	-	-	-	-	-	-	-	-	-	-	-	-	-	Dornava
Gornji Grad	1	-	-	-	-	-	-	-	-	-	-	-	1	-	-	-	-	-	-	Gornji Grad
Grad	1	-	-	-	-	-	-	-	-	-	-	-	1	-	-	-	-	-	-	Grad
Jezerško	1	-	-	-	-	-	-	-	-	-	-	-	-	-	-	-	1	-	-	Jezerško
Juršinci	1	1	-	-	-	-	-	-	-	-	-	-	-	-	-	-	-	-	-	Juršinci
Ljubno	3	-	1	-	-	-	2	-	-	-	-	-	-	-	-	-	-	-	-	Ljubno
Luče	1	-	-	-	-	-	-	-	-	-	-	-	-	-	-	-	1	-	-	Luče
Markovci	1	-	-	-	-	-	-	-	-	-	-	-	1	-	-	-	-	-	-	Markovci
Mirna Peč	1	-	-	-	1	-	-	-	-	-	-	-	-	-	-	-	-	-	-	Mirna Peč
Nazarje	3	-	-	-	-	-	-	-	-	-	-	-	-	-	-	-	3	-	-	Nazarje
Odranci	2	-	1	-	-	-	-	-	-	-	-	-	-	-	-	-	1	-	-	Odranci
Osilnica	1	-	-	-	-	-	-	-	-	-	-	-	1	-	-	-	-	-	-	Osilnica
Podlehnik	1	-	-	-	-	-	-	-	-	-	-	-	-	-	-	-	1	-	-	Podlehnik
Podvelka	3	-	-	3	-	-	-	-	-	-	-	-	-	-	-	-	-	-	-	Podvelka
Razkrižje	1	-	-	-	-	-	-	-	-	-	-	-	-	-	-	-	1	-	-	Razkrižje
Sveti Andraž v Slov. goricah	1	-	-	-	-	-	-	-	-	-	-	-	-	-	-	-	1	-	-	Sveti Andraž v Slov. goricah
Šalovci	1	-	-	1	-	-	-	-	-	-	-	-	-	-	-	-	-	-	-	Šalovci
Šmartno ob Paki	1	-	1	-	-	-	-	-	-	-	-	-	-	-	-	-	-	-	-	Šmartno ob Paki
Tabor	1	1	-	-	-	-	-	-	-	-	-	-	-	-	-	-	-	-	-	Tabor
Velika Polana	1	1	-	-	-	-	-	-	-	-	-	-	-	-	-	-	-	-	-	Velika Polana
Veržej	3	-	-	-	-	-	1	-	-	-	-	-	-	-	-	-	-	2	-	Veržej
Vransko	1	-	-	-	-	-	-	-	-	-	-	-	1	-	-	-	-	-	-	Vransko
Vuzenica	2	-	-	-	2	-	-	-	-	-	-	-	-	-	-	-	-	-	-	Vuzenica
Zavrč	1	-	1	-	-	-	-	-	-	-	-	-	-	-	-	-	-	-	-	Zavrč

5.9 Članice občinskih svetov, izvoljene na volitvah 10. 11. 2002, po mestnih in drugih občinah ter starostnih skupinah
Women members of municipal councils elected on 10 November 2002, by urban and other municipalities and age group

Mestne občine Druge občine	Izvoljene skupaj Elected total	Povprečna starost Mean age	Starostne skupine (leta) Age groups (years)					Urban municipalities Other municipalities
			18-29	30-39	40-49	50-59	60+	
SLOVENIJA - SKUPAJ	423	44,1	53	83	144	118	25	SLOVENIA - TOTAL
Proporcionalni sistem Proportional system								
Mestne občine - skupaj	64	45,5	8	8	18	25	5	Urban municipalities - total
Celje	6	40,2	1	2	1	1	1	Celje
Koper/Capodistria	3	47,3	-	-	2	1	-	Koper/Capodistria
Kranj	4	44,5	1	-	1	2	-	Kranj
Ljubljana	14	46,5	1	1	6	5	1	Ljubljana
Maribor	13	44,1	1	4	2	6	-	Maribor
Murska Sobota	1	55,0	-	-	-	1	-	Murska Sobota
Nova Gorica	3	35,3	1	1	1	-	-	Nova Gorica
Novo mesto	7	46,9	1	-	2	4	-	Novo mesto
Ptuj	3	55,7	-	-	-	2	1	Ptuj
Slovenj Gradec	5	45,2	1	-	2	2	-	Slovenj Gradec
Velenje	5	49,6	1	-	1	1	2	Velenje
Druge občine - skupaj	314	43,6	44	61	113	79	17	Other municipalities - total
Ajdovščina	5	42,2	-	2	2	1	-	Ajdovščina
Beltinci	2	53,0	-	-	1	1	-	Beltinci
Bled	1	49,0	-	-	1	-	-	Bled
Bohinj	2	35,0	-	2	-	-	-	Bohinj
Borovnica	2	33,5	1	-	1	-	-	Borovnica
Bovec	1	53,0	-	-	-	1	-	Bovec
Braslovče	2	45,5	-	1	-	1	-	Braslovče
Brda	2	41,5	1	-	-	1	-	Brda
Brezovica	3	49,7	-	-	1	2	-	Brezovica
Brežice	6	35,8	1	3	1	-	1	Brežice
Cerknica	4	48,8	-	1	1	2	-	Cerknica
Cerkno	1	49,0	-	-	1	-	-	Cerkno
Črna na Koroškem	1	40,0	-	-	1	-	-	Črna na Koroškem
Črnomelj	4	51,0	-	-	2	2	-	Črnomelj
Divča	3	35,7	-	2	1	-	-	Divča
Dobrepolje	3	46,3	-	1	1	1	-	Dobrepolje
Dobrova - Polhov Gradec	2	38,5	-	1	1	-	-	Dobrova - Polhov Gradec
Dolenjske Toplice	1	53,0	-	-	-	1	-	Dolenjske Toplice
Domžale	5	45,6	-	2	1	2	-	Domžale
Dravograd	2	40,5	-	1	1	-	-	Dravograd
Gorenja vas - Poljane	1	46,0	-	-	1	-	-	Gorenja vas - Poljane
Gorišnica	4	50,8	-	-	2	2	-	Gorišnica
Gornja Radgona	3	48,7	-	1	-	2	-	Gornja Radgona
Gornji Petrovci	1	54,0	-	-	-	1	-	Gornji Petrovci
Grosuplje	2	32,5	1	-	1	-	-	Grosuplje
Hajdina	1	53,0	-	-	-	1	-	Hajdina
Hoče - Slivnica	2	55,0	-	-	-	2	-	Hoče - Slivnica
Hrastnik	4	46,5	-	-	3	1	-	Hrastnik
Hrpelje - Kozina	1	54,0	-	-	-	1	-	Hrpelje - Kozina
Idrija	3	43,7	1	-	1	-	1	Idrija
Ilirska Bistrica	1	22,0	1	-	-	-	-	Ilirska Bistrica
Ivančna Gorica	5	42,4	1	-	4	-	-	Ivančna Gorica
Izola/Isola	2	30,5	1	1	-	-	-	Izola/Isola
Jesenice	3	40,7	1	-	1	1	-	Jesenice
Kamnik	4	50,3	-	-	2	2	-	Kamnik
Kanal	3	51,7	-	-	2	-	1	Kanal
Kidričevo	3	46,3	-	-	2	1	-	Kidričevo
Kobarid	3	42,0	-	1	2	-	-	Kobarid
Kočevje	8	38,4	2	2	4	-	-	Kočevje
Komen	2	44,5	-	1	-	1	-	Komen
Komenda	2	47,5	-	-	2	-	-	Komenda
Kozje	1	47,0	-	-	1	-	-	Kozje
Kranjska Gora	2	40,5	-	1	1	-	-	Kranjska Gora
Križevci	1	33,0	-	1	-	-	-	Križevci
Krško	4	28,0	3	-	1	-	-	Krško
Kungota	2	42,0	-	1	1	-	-	Kungota
Laško	4	42,8	-	1	2	1	-	Laško
Lenart	3	37,3	-	2	1	-	-	Lenart
Lendava/Lendva	5	37,8	2	1	1	-	1	Lendava/Lendva
Litija	2	31,5	1	-	1	-	-	Litija
Ljutomer	3	53,0	-	-	1	1	1	Ljutomer

5.9 Članice občinskih svetov, izvoljene na volitvah 10. 11. 2002, po mestnih in drugih občinah ter starostnih skupinah (nadaljevanje)
 Women members of municipal councils elected on 10 November 2002, by urban and other municipalities and age group (continued)

Mestne občine Druge občine	Izvoljene skupaj Elected total	Povprečna starost Mean age	Starostne skupine (leta) Age groups (years)					Urban municipalities Other municipalities
			18-29	30-39	40-49	50-59	60+	
SLOVENIJA - SKUPAJ	423	44,1	53	83	144	118	25	SLOVENIA - TOTAL
Proporcionalni sistem Proportional system								
Logatec	5	48,6	-	-	3	2	-	Logatec
Loška dolina	1	35,0	-	1	-	-	-	Loška dolina
Lovrenc na Pohorju	1	54,0	-	-	-	1	-	Lovrenc na Pohorju
Lukovica	3	55,7	-	-	1	2	-	Lukovica
Majšperk	3	33,3	1	1	1	-	-	Majšperk
Medvode	4	51,8	-	-	1	3	-	Medvode
Mengeš	6	45,5	1	-	4	1	-	Mengeš
Metlika	1	38,0	-	1	-	-	-	Metlika
Mežica	3	41,0	1	-	2	-	-	Mežica
Miklavž na Dravskem polju	3	30,3	2	-	1	-	-	Miklavž na Dravskem polju
Miren - Kostanjevica	1	47,0	-	-	1	-	-	Miren - Kostanjevica
Mislinja	2	51,0	-	-	-	2	-	Mislinja
Moravče	4	41,8	1	-	2	1	-	Moravče
Mozirje	2	49,0	-	-	1	1	-	Mozirje
Muta	2	32,0	1	1	-	-	-	Muta
Naklo	1	45,0	-	-	1	-	-	Naklo
Oplotnica	1	48,0	-	-	1	-	-	Oplotnica
Ormož	2	44,5	1	-	-	-	1	Ormož
Piran/Pirano	4	54,3	-	-	1	2	1	Piran/Pirano
Pivka	2	49,5	-	-	1	1	-	Pivka
Podčetrtek	1	65,0	-	-	-	-	1	Podčetrtek
Polzela	1	53,0	-	-	-	1	-	Polzela
Postojna	5	40,4	1	1	2	1	-	Postojna
Prebold	1	59,0	-	-	-	1	-	Prebold
Prevalje	1	59,0	-	-	-	1	-	Prevalje
Rače - Fram	2	35,0	1	-	1	-	-	Rače - Fram
Radeče	1	42,0	-	-	1	-	-	Radeče
Radenci	1	53,0	-	-	-	1	-	Radenci
Radlje ob Dravi	2	50,5	-	-	1	1	-	Radlje ob Dravi
Radovljica	2	49,5	-	1	-	-	1	Radovljica
Ravne na Koroškem	6	47,5	-	-	4	2	-	Ravne na Koroškem
Ribnica	4	45,8	-	2	1	-	1	Ribnica
Rogaška Slatina	3	40,7	-	2	-	1	-	Rogaška Slatina
Rogašovci	1	44,0	-	-	1	-	-	Rogašovci
Rogatec	4	47,8	1	-	1	1	1	Rogatec
Ruše	4	49,3	-	1	1	2	-	Ruše
Semič	3	47,0	-	-	3	-	-	Semič
Sevnica	2	56,0	-	-	-	2	-	Sevnica
Sežana	3	36,7	2	-	-	1	-	Sežana
Slovenska Bistrica	2	61,0	-	-	-	-	2	Slovenska Bistrica
Slovenske Konjice	3	41,7	-	2	-	1	-	Slovenske Konjice
Starše	2	41,0	1	-	-	1	-	Starše
Šempeter - Vrtojba	3	48,7	1	-	1	-	1	Šempeter - Vrtojba
Šentilj	1	42,0	-	-	1	-	-	Šentilj
Šentjernej	2	31,5	1	1	-	-	-	Šentjernej
Šentjur	1	41,0	-	-	1	-	-	Šentjur
Škocjan	2	37,5	-	1	1	-	-	Škocjan
Škofja Loka	7	43,1	1	2	1	3	-	Škofja Loka
Škofljica	1	26,0	1	-	-	-	-	Škofljica
Šmarje pri Jelšah	1	22,0	1	-	-	-	-	Šmarje pri Jelšah
Šmartno pri Litiji	1	39,0	-	1	-	-	-	Šmartno pri Litiji
Šoštanj	3	42,3	-	1	2	-	-	Šoštanj
Štore	2	43,0	-	-	2	-	-	Štore
Tolmin	5	41,2	-	2	2	1	-	Tolmin
Trbovlje	2	51,5	-	-	1	-	1	Trbovlje
Trebnje	3	43,0	-	1	1	1	-	Trebnje
Trzin	3	54,3	-	-	-	3	-	Trzin
Tržič	5	36,6	1	2	2	-	-	Tržič
Turnišče	2	30,5	1	1	-	-	-	Turnišče
Videm	3	49,7	-	1	-	2	-	Videm
Vipava	3	54,7	-	-	1	1	1	Vipava
Vodice	2	39,5	1	-	-	1	-	Vodice
Vojnik	4	34,5	2	1	-	1	-	Vojnik
Zagorje ob Savi	7	43,7	2	1	2	1	1	Zagorje ob Savi
Zreče	2	35,5	-	1	1	-	-	Zreče
Žalec	3	39,3	-	1	2	-	-	Žalec
Železniki	1	35,0	-	1	-	-	-	Železniki
Žiri	2	35,0	1	-	1	-	-	Žiri
Žužemberk	1	34,0	-	1	-	-	-	Žužemberk

5.9 Članice občinskih svetov, izvoljene na volitvah 10. 11. 2002, po mestnih in drugih občinah ter starostnih skupinah (nadaljevanje)
Women members of municipal councils elected on 10 November 2002, by urban and other municipalities and age group (continued)

Mestne občine Druge občine	Izvoljene skupaj Elected total	Povprečna starost Mean age	Starostne skupine (leta) Age groups (years)					Urban municipalities Other municipalities
			18-29	30-39	40-49	50-59	60+	
SLOVENIJA - SKUPAJ	423	44,1	53	83	144	118	25	SLOVENIA - TOTAL
Večinski sistem Majority system								
Druge občine - skupaj	45	45,8	1	14	13	14	3	Other municipalities - total
Benedikt	1	36,0	-	1	-	-	-	Benedikt
Bistrica ob Sotli	2	51,0	-	-	1	1	-	Bistrica ob Sotli
Bloke	1	42,0	-	-	1	-	-	Bloke
Cankova	2	38,5	-	1	1	-	-	Cankova
Destrnik	1	38,0	-	1	-	-	-	Destrnik
Dobje	1	69,0	-	-	-	-	1	Dobje
Dobrna	1	48,0	-	-	1	-	-	Dobrna
Dobrovnik/Dobronak	2	49,5	-	-	1	1	-	Dobrovnik/Dobronak
Dornava	1	51,0	-	-	-	1	-	Dornava
Gornji Grad	1	39,0	-	1	-	-	-	Gornji Grad
Grad	1	59,0	-	-	-	1	-	Grad
Jezersko	1	52,0	-	-	-	1	-	Jezersko
Juršinci	1	33,0	-	1	-	-	-	Juršinci
Ljubno	3	59,7	-	-	-	1	2	Ljubno
Luče	1	48,0	-	-	1	-	-	Luče
Markovci	1	38,0	-	1	-	-	-	Markovci
Mirna Peč	1	35,0	-	1	-	-	-	Mirna Peč
Nazarje	3	39,3	-	1	2	-	-	Nazarje
Odranci	2	42,5	-	1	-	1	-	Odranci
Osilnica	1	50,0	-	-	-	1	-	Osilnica
Podlehnik	1	39,0	-	1	-	-	-	Podlehnik
Podvelka	3	34,7	1	1	1	-	-	Podvelka
Razkrižje	1	53,0	-	-	-	1	-	Razkrižje
Sveti Andraž v Slov. goricah	1	40,0	-	-	1	-	-	Sveti Andraž v Slov. goricah
Šalovci	1	36,0	-	1	-	-	-	Šalovci
Šmartno ob Paki	1	53,0	-	-	-	1	-	Šmartno ob Paki
Tabor	1	49,0	-	-	1	-	-	Tabor
Velika Polana	1	43,0	-	-	1	-	-	Velika Polana
Veržej	3	47,3	-	1	1	1	-	Veržej
Vransko	1	31,0	-	1	-	-	-	Vransko
Vuzenica	2	57,0	-	-	-	2	-	Vuzenica
Zavrč	1	57,0	-	-	-	1	-	Zavrč

5.10 Članice občinskih svetov, izvoljene na volitvah 10. 11. 2002, po mestnih in drugih občinah ter šolski izobrazbi
Women members of municipal councils elected on 10 November 2002, by urban and other municipalities and school education

Mestne občine Druge občine	Izvoljeni skupaj Elected total	Šolska izobrazba School education								Urban municipalities Other municipalities
		osnovna šola elementary school	2-3 - letna poklicna šola 2-3-year vocational school	4-5 - letna srednja šola 4-5-year secondary school	višja šola non- university college	visoka šola, fakulteta, akademija university, faculty, academy	magisterij master's degree or specialisatio n	doktorat znanosti doctor's degree	neznano unknown	
SLOVENIJA - SKUPAJ	423	4	15	126	78	166	17	9	8	SLOVENIA - TOTAL
Proportionalni sistem Proportional system										
Mestne občine - skupaj	64	-	1	16	9	32	3	2	1	Urban municipalities - total
Celje	6	-	-	2	1	3	-	-	-	Celje
Koper/Capodistria	3	-	-	1	-	1	1	-	-	Koper/Capodistria
Kranj	4	-	-	2	2	-	-	-	-	Kranj
Ljubljana	14	-	-	4	-	8	-	2	-	Ljubljana
Maribor	13	-	1	3	1	6	2	-	-	Maribor
Murska Sobota	1	-	-	-	-	1	-	-	-	Murska Sobota
Nova Gorica	3	-	-	-	1	2	-	-	-	Nova Gorica
Novo mesto	7	-	-	-	1	6	-	-	-	Novo mesto
Ptuj	3	-	-	-	2	1	-	-	-	Ptuj
Slovenj Gradec	5	-	-	3	-	1	-	-	1	Slovenj Gradec
Velenje	5	-	-	1	1	3	-	-	-	Velenje
Druge občine - skupaj	314	3	12	96	54	121	14	7	7	Other municipalities - total
Ajdovščina	5	-	1	3	1	-	-	-	-	Ajdovščina
Beltinci	2	-	-	1	-	-	1	-	-	Beltinci
Bled	1	-	-	-	-	1	-	-	-	Bled
Bohinj	2	-	1	1	-	-	-	-	-	Bohinj
Borovnica	2	-	-	2	-	-	-	-	-	Borovnica
Bovec	1	-	-	1	-	-	-	-	-	Bovec
Braslovče	2	-	-	-	-	2	-	-	-	Braslovče
Brda	2	-	-	-	-	2	-	-	-	Brda
Brezovica	3	-	1	2	-	-	-	-	-	Brezovica
Brežice	6	-	-	3	-	2	1	-	-	Brežice
Cerknica	4	-	-	-	2	2	-	-	-	Cerknica
Cerkno	1	-	1	-	-	-	-	-	-	Cerkno
Črna na Koroškem	1	-	-	-	-	1	-	-	-	Črna na Koroškem
Črnomelj	4	-	-	2	-	-	-	1	1	Črnomelj
Divača	3	-	-	-	-	3	-	-	-	Divača
Dobrepolje	3	-	-	-	1	2	-	-	-	Dobrepolje
Dobrova - Polhov Gradec	2	-	-	2	-	-	-	-	-	Dobrova - Polhov Gradec
Dolenjske Toplice	1	-	-	-	-	-	-	1	-	Dolenjske Toplice
Domžale	5	-	-	-	1	2	1	1	-	Domžale
Dravograd	2	-	-	1	1	-	-	-	-	Dravograd
Gorenja vas - Poljane	1	-	-	-	-	1	-	-	-	Gorenja vas - Poljane
Gorišnica	4	-	-	1	1	2	-	-	-	Gorišnica
Gornja Radgona	3	-	-	1	-	2	-	-	-	Gornja Radgona
Gornji Petrovci	1	-	1	-	-	-	-	-	-	Gornji Petrovci
Grosuplje	2	-	-	1	-	-	1	-	-	Grosuplje
Hajdina	1	-	-	1	-	-	-	-	-	Hajdina

5.10 Članice občinskih svetov, izvoljene na volitvah 10. 11. 2002, po mestnih in drugih občinah ter šolski izobrazbi (nadaljevanje)
Women members of municipal councils elected on 10 November 2002, by urban and other municipalities and school education (continued)

Mestne občine Druge občine	Izvoljeni skupaj Elected total	Šolska izobrazba School education								Urban municipalities Other municipalities
		osnovna šola elementary school	2-3 - letna poklicna šola 2-3-year vocational school	4-5 - letna srednja šola 4-5-year secondary school	višja šola non- university college	visoka šola, fakulteta, akademija university, faculty, academy	magisterij master's degree or specialisation	doktorat znanosti doctor's degree	neznano unknown	
Proporcionalni sistem Proportional system										
Hoče - Slivnica	2	-	-	1	-	1	-	-	-	Hoče - Slivnica
Hrastnik	4	-	-	-	-	4	-	-	-	Hrastnik
Hrpelje - Kozina	1	-	-	1	-	-	-	-	-	Hrpelje - Kozina
Idrija	3	-	-	2	1	-	-	-	-	Idrija
Ilirska Bistrica	1	-	-	1	-	-	-	-	-	Ilirska Bistrica
Ivančna Gorica	5	-	-	2	2	-	-	1	-	Ivančna Gorica
Izola/Isola	2	-	-	2	-	-	-	-	-	Izola/Isola
Jesenice	3	-	-	1	2	-	-	-	-	Jesenice
Kamnik	4	-	-	1	-	2	-	-	1	Kamnik
Kanal	3	-	-	1	1	1	-	-	-	Kanal
Kidričevo	3	-	-	-	-	-	-	-	3	Kidričevo
Kobarid	3	-	-	1	-	2	-	-	-	Kobarid
Kočevje	8	-	-	1	2	4	1	-	-	Kočevje
Komen	2	-	1	1	-	-	-	-	-	Komen
Komenda	2	-	-	1	-	-	-	1	-	Komenda
Kozje	1	-	-	1	-	-	-	-	-	Kozje
Kranjska Gora	2	-	-	-	2	-	-	-	-	Kranjska Gora
Križevci	1	-	-	1	-	-	-	-	-	Križevci
Krško	4	-	-	4	-	-	-	-	-	Krško
Kungota	2	1	-	1	-	-	-	-	-	Kungota
Laško	4	-	-	-	-	3	1	-	-	Laško
Lenart	3	-	1	1	-	1	-	-	-	Lenart
Lendava/Lendva	5	-	-	1	1	3	-	-	-	Lendava/Lendva
Litija	2	-	-	1	-	1	-	-	-	Litija
Ljutomer	3	-	-	-	-	3	-	-	-	Ljutomer
Logatec	5	-	-	1	1	3	-	-	-	Logatec
Loška dolina	1	-	-	-	-	1	-	-	-	Loška dolina
Lovrenc na Pohorju	1	-	-	-	1	-	-	-	-	Lovrenc na Pohorju
Lukovica	3	-	1	1	-	1	-	-	-	Lukovica
Majšperk	3	-	-	1	1	-	1	-	-	Majšperk
Medvode	4	-	-	2	-	1	1	-	-	Medvode
Mengeš	6	-	-	1	3	2	-	-	-	Mengeš
Metlika	1	-	-	-	1	-	-	-	-	Metlika
Mežica	3	-	-	-	1	2	-	-	-	Mežica
Miklavž na Dravskem polju	3	-	-	2	1	-	-	-	-	Miklavž na Dravskem polju
Miren - Kostanjevica	1	-	-	1	-	-	-	-	-	Miren - Kostanjevica
Mislinja	2	-	-	-	2	-	-	-	-	Mislinja
Moravče	4	1	-	1	1	1	-	-	-	Moravče
Mozirje	2	-	-	2	-	-	-	-	-	Mozirje
Muta	2	-	-	1	-	1	-	-	-	Muta
Naklo	1	-	-	-	-	1	-	-	-	Naklo
Oplotnica	1	-	1	-	-	-	-	-	-	Oplotnica
Ormož	2	-	-	1	-	1	-	-	-	Ormož
Piran/Pirano	4	-	-	-	-	4	-	-	-	Piran/Pirano
Pivka	2	1	-	1	-	-	-	-	-	Pivka
Podčetrtek	1	-	-	1	-	-	-	-	-	Podčetrtek
Polzela	1	-	-	1	-	-	-	-	-	Polzela

5.10 Članice občinskih svetov, izvoljene na volitvah 10. 11. 2002, po mestnih in drugih občinah ter šolski izobrazbi (nadaljevanje)
Women members of municipal councils elected on 10 November 2002, by urban and other municipalities and school education (continued)

Mestne občine Druge občine	Izvoljeni skupaj Elected total	Šolska izobrazba School education								Urban municipalities Other municipalities
		osnovna šola elementary school	2-3 - letna poklicna šola 2-3-year vocational school	4-5 - letna srednja šola 4-5-year secondary school	višja šola non- university college	visoka šola, fakulteta, akademija university, faculty, academy	magisterij master's degree or specialisation	doktorat znanosti doctor's degree	neznano unknown	
Proporcionalni sistem Proportional system										
Postojna	5	-	-	-	1	4	-	-	-	Postojna
Prebold	1	-	-	-	1	-	-	-	-	Prebold
Prevalje	1	-	-	1	-	-	-	-	-	Prevalje
Rače - Fram	2	-	-	-	-	1	1	-	-	Rače - Fram
Radeče	1	-	-	-	-	-	-	-	1	Radeče
Radenci	1	-	-	-	-	1	-	-	-	Radenci
Radlje ob Dravi	2	-	-	1	1	-	-	-	-	Radlje ob Dravi
Radovljica	2	-	-	-	-	2	-	-	-	Radovljica
Ravne na Koroškem	6	-	-	1	3	1	-	1	-	Ravne na Koroškem
Ribnica	4	-	-	-	3	1	-	-	-	Ribnica
Rogaška Slatina	3	-	-	1	-	1	1	-	-	Rogaška Slatina
Rogašovci	1	-	-	-	-	1	-	-	-	Rogašovci
Rogatec	4	-	1	2	-	1	-	-	-	Rogatec
Ruše	4	-	-	-	-	4	-	-	-	Ruše
Semič	3	-	-	-	-	3	-	-	-	Semič
Sevnica	2	-	-	-	-	1	1	-	-	Sevnica
Sežana	3	-	-	1	1	1	-	-	-	Sežana
Slovenska Bistrica	2	-	-	2	-	-	-	-	-	Slovenska Bistrica
Slovenske Konjice	3	-	1	1	-	-	-	1	-	Slovenske Konjice
Starše	2	-	-	1	1	-	-	-	-	Starše
Šempeter - Vrtojba	3	-	-	-	2	1	-	-	-	Šempeter - Vrtojba
Šentilj	1	-	-	-	-	1	-	-	-	Šentilj
Šentjernej	2	-	-	-	1	1	-	-	-	Šentjernej
Šentjur	1	-	-	-	1	-	-	-	-	Šentjur
Škocjan	2	-	-	-	-	2	-	-	-	Škocjan
Škofja Loka	7	-	-	-	2	4	1	-	-	Škofja Loka
Škofljica	1	-	-	-	-	1	-	-	-	Škofljica
Šmarje pri Jelšah	1	-	-	1	-	-	-	-	-	Šmarje pri Jelšah
Šmartno pri Litiji	1	-	-	1	-	-	-	-	-	Šmartno pri Litiji
Šoštanj	3	-	-	-	-	2	1	-	-	Šoštanj
Štore	2	-	-	2	-	-	-	-	-	Štore
Tolmin	5	-	-	2	1	2	-	-	-	Tolmin
Trbovlje	2	-	-	1	-	1	-	-	-	Trbovlje
Trebnje	3	-	-	-	-	3	-	-	-	Trebnje
Trzin	3	-	-	2	-	1	-	-	-	Trzin
Tržič	5	-	-	2	-	2	-	-	1	Tržič
Turnišče	2	-	-	-	1	1	-	-	-	Turnišče
Videm	3	-	-	1	2	-	-	-	-	Videm
Vipava	3	-	-	2	1	-	-	-	-	Vipava
Vodice	2	-	-	1	-	1	-	-	-	Vodice
Vojnik	4	-	1	3	-	-	-	-	-	Vojnik
Zagorje ob Savi	7	-	-	-	2	5	-	-	-	Zagorje ob Savi
Zreče	2	-	-	-	-	2	-	-	-	Zreče
Žalec	3	-	-	1	-	2	-	-	-	Žalec
Železniki	1	-	-	1	-	-	-	-	-	Železniki
Žiri	2	-	-	-	-	2	-	-	-	Žiri
Žužemberk	1	-	-	-	-	-	1	-	-	Žužemberk

5.10 Članice občinskih svetov, izvoljene na volitvah 10. 11. 2002, po mestnih in drugih občinah ter šolski izobrazbi (nadaljevanje)
Women members of municipal councils elected on 10 November 2002, by urban and other municipalities and school education (continued)

Mestne občine Druge občine	Izvoljeni skupaj Elected total	Šolska izobrazba School education								Urban municipalities Other municipalities
		osnovna šola elementary school	2-3 - letna poklicna šola 2-3-year vocational school	4-5 - letna srednja šola 4-5-year secondary school	višja šola non-university college	visoka šola, fakulteta, akademija university, faculty, academy	magisterij master's degree or specialisation	doktorat znanosti doctor's degree	neznano unknown	
Večinski sistem Majority system										
Druge občine - skupaj	45	1	2	14	15	13	-	-	-	Other municipalities - total
Benedikt	1	-	-	1	-	-	-	-	-	Benedikt
Bistrica ob Sotli	2	-	-	2	-	-	-	-	-	Bistrica ob Sotli
Bloke	1	-	-	-	-	1	-	-	-	Bloke
Cankova	2	-	-	-	2	-	-	-	-	Cankova
Destnik	1	-	1	-	-	-	-	-	-	Destnik
Dobje	1	-	-	-	1	-	-	-	-	Dobje
Dobrna	1	-	-	-	1	-	-	-	-	Dobrna
Dobrovnik/Dobronak	2	1	-	1	-	-	-	-	-	Dobrovnik/Dobronak
Domava	1	-	-	1	-	-	-	-	-	Domava
Gornji Grad	1	-	-	-	1	-	-	-	-	Gornji Grad
Grad	1	-	-	1	-	-	-	-	-	Grad
Jezersko	1	-	-	1	-	-	-	-	-	Jezersko
Juršinci	1	-	-	-	-	1	-	-	-	Juršinci
Ljubno	3	-	-	-	2	1	-	-	-	Ljubno
Luče	1	-	-	-	1	-	-	-	-	Luče
Markovci	1	-	-	1	-	-	-	-	-	Markovci
Mirna Peč	1	-	-	-	-	1	-	-	-	Mirna Peč
Nazarje	3	-	-	1	1	1	-	-	-	Nazarje
Odranci	2	-	-	-	1	1	-	-	-	Odranci
Osilnica	1	-	-	-	-	1	-	-	-	Osilnica
Podlehnik	1	-	-	-	-	1	-	-	-	Podlehnik
Podvelka	3	-	1	-	2	-	-	-	-	Podvelka
Razkrižje	1	-	-	-	1	-	-	-	-	Razkrižje
Sveti Andraž v Slov. goricah	1	-	-	1	-	-	-	-	-	Sveti Andraž v Slov. goricah
Šalovci	1	-	-	-	-	1	-	-	-	Šalovci
Šmartno ob Paki	1	-	-	-	1	-	-	-	-	Šmartno ob Paki
Tabor	1	-	-	1	-	-	-	-	-	Tabor
Velika Polana	1	-	-	1	-	-	-	-	-	Velika Polana
Veržej	3	-	-	1	1	1	-	-	-	Veržej
Vransko	1	-	-	1	-	-	-	-	-	Vransko
Vuzenica	2	-	-	-	-	2	-	-	-	Vuzenica
Zavrč	1	-	-	-	-	1	-	-	-	Zavrč

5.11 Članice občinskih svetov, izvoljene na volitvah 10. 11. 2002, po mestnih in drugih občinah ter poklicnih skupinah
 Women members of municipal councils elected on 10 November 2002, by urban and other municipalities and occupational groups

	Poklicne skupine oz. status ¹⁾ Occupational groups or status ¹⁾													Urban municipalities Other municipalities
	Izvoljene skupaj Elected total	zakonodajalci/ zakonodajalke, visoki uradniki/ visoke uradnice, menedžerji/ menedžerke legislators, senior officials and managers	strokovnjaki/ strokovnjakinje professionals	tehniki/ tehničarji in drugi strokovni sodelavci/ druge strokovne sodelavke technicians and associate professionals	uradniki/ uradnice clerks	poklici za storitve, prodajalci/ prodajalke service workers and shop and market sales workers	kmetovalci/ kmetovalke, gozdarji/ gozdarke, ribiči/ ribičice, lovci/lovke skilled agricultural and fishery workers	poklici za neindustrijske načine dela crafts and related trades workers	poklici za preprosta dela elementary occupations	osebe z lastnimi dohodki persons with income of their own	vzdrževane osebe dependents	ne zaposleni unemployed	neznano unknown	
SLOVENIJA - SKUPAJ	423	101	93	63	40	15	8	11	2	54	23	4	9	SLOVENIA - TOTAL
Proportionalni sistem Proportional system														
Mestne občine - skupaj	64	29	9	7	5	-	-	1	-	9	4	-	-	Urban municipalities - total
Celje	6	3	1	-	1	-	-	-	-	1	-	-	-	Celje
Koper/Capodistria	3	1	1	1	-	-	-	-	-	-	-	-	-	Koper/Capodistria
Kranj	4	-	-	-	2	-	-	1	-	-	1	-	-	Kranj
Ljubljana	14	9	2	2	-	-	-	-	-	-	1	-	-	Ljubljana
Maribor	13	8	1	3	-	-	-	-	-	-	1	-	-	Maribor
Murska Sobota	1	-	1	-	-	-	-	-	-	-	-	-	-	Murska Sobota
Nova Gorica	3	3	-	-	-	-	-	-	-	-	-	-	-	Nova Gorica
Novo mesto	7	3	2	1	-	-	-	-	-	1	-	-	-	Novo mesto
Ptuj	3	1	-	-	-	-	-	-	-	2	-	-	-	Ptuj
Slovenj Gradec	5	-	1	-	-	-	-	-	-	3	1	-	-	Slovenj Gradec
Velenje	5	1	-	-	2	-	-	-	-	2	-	-	-	Velenje
Druge občine - skupaj	314	69	72	43	28	13	8	10	1	39	19	4	8	Other municipalities - total
Ajdovščina	5	2	1	1	-	-	-	-	-	-	1	-	-	Ajdovščina
Beltinci	2	1	-	1	-	-	-	-	-	-	-	-	-	Beltinci
Bled	1	-	1	-	-	-	-	-	-	-	-	-	-	Bled
Bohinj	2	-	-	1	-	-	-	1	-	-	-	-	-	Bohinj
Borovnica	2	-	-	1	-	-	-	-	-	-	1	-	-	Borovnica
Bovec	1	-	-	-	-	-	-	1	-	-	-	-	-	Bovec
Braslovče	2	2	-	-	-	-	-	-	-	-	-	-	-	Braslovče
Brda	2	-	-	-	-	-	-	-	-	1	-	1	-	Brda
Brezovica	3	-	-	1	1	1	-	-	-	-	-	-	-	Brezovica
Brežice	6	1	-	1	2	-	1	-	-	1	-	-	-	Brežice
Cerknica	4	2	1	-	-	-	-	-	-	1	-	-	-	Cerknica
Cerkno	1	-	-	-	-	-	-	-	1	-	-	-	-	Cerkno
Črna na Koroškem	1	1	-	-	-	-	-	-	-	-	-	-	-	Črna na Koroškem
Črnomelj	4	2	-	-	-	-	-	-	-	1	1	-	-	Črnomelj
Divača	3	1	2	-	-	-	-	-	-	-	-	-	-	Divača
Dobrepolje	3	-	2	-	-	-	-	-	-	1	-	-	-	Dobrepolje
Dobrova - Polhov Gradec	2	-	-	2	-	-	-	-	-	-	-	-	-	Dobrova - Polhov Gradec
Dolenjske Toplice	1	-	-	-	-	-	-	-	-	1	-	-	-	Dolenjske Toplice
Domžale	5	4	-	1	-	-	-	-	-	-	-	-	-	Domžale
Dravograd	2	-	-	-	-	1	-	1	-	-	-	-	-	Dravograd
Gorenja vas - Poljane	1	1	-	-	-	-	-	-	-	-	-	-	-	Gorenja vas - Poljane
Gorišnica	4	1	1	-	-	-	-	-	-	2	-	-	-	Gorišnica
Gornja Radgona	3	-	1	-	-	-	-	-	-	2	-	-	-	Gornja Radgona

5.11 Članice občinskih svetov, izvoljene na volitvah 10. 11. 2002, po mestnih in drugih občinah ter poklicnih skupinah (nadaljevanje)
Women members of municipal councils elected on 10 November 2002, by urban and other municipalities and occupational groups (continued)

Mestne občine Druge občine	Izvoljene skupaj Elected total	Poklicne skupine oz. status ¹⁾ Occupational groups or status ¹⁾											Urban municipalities Other municipalities	
		zakonodajalci/ zakonodajalke, visoki uradniki/ visoke uradnice, menedžerji/ menedžerke legislators, senior officials and managers	strokovnjaki/ strokovnjakinje professionals	tehniki/ tehnice in drugi strokovni sodelavci/ druge strokovne sodelavke technicians and associate professionals	uradniki/ uradnice clerks	poklici za storitve, prodajalci/ prodajalke service workers and shop and market sales workers	kmetovalci/ kmetovalke, gozdarji/ gozdarke, ribiči/ ribičice, lovci/lovke skilled agricultural and fishery workers	poklici za neindustrijski način dela crafts and related trades workers	poklici za preprosta dela elementary occupations	osebe z lastnimi dohodki persons with income of their own	vzdrževane osebe dependents	neza- posleni unem- ployed		neznano unknown
Proportionalni sistem Proportional system														
Gornji Petrovci	1	-	-	-	-	-	-	-	-	1	-	-	-	Gornji Petrovci
Grosuplje	2	-	1	-	-	-	-	-	-	-	1	-	-	Grosuplje
Hajdina	1	-	-	1	-	-	-	-	-	-	-	-	-	Hajdina
Hoče - Slivnica	2	-	-	-	1	-	-	-	-	-	1	-	-	Hoče - Slivnica
Hrastnik	4	3	1	-	-	-	-	-	-	-	-	-	-	Hrastnik
Hrpelje - Kozina	1	-	-	-	1	-	-	-	-	-	-	-	-	Hrpelje - Kozina
Idrija	3	-	1	-	-	-	-	-	-	-	1	1	-	Idrija
Ilirska Bistrica	1	-	-	-	-	-	-	-	-	-	1	-	-	Ilirska Bistrica
Ivančna Gorica	5	3	1	-	1	-	-	-	-	-	-	-	-	Ivančna Gorica
Izola/Isola	2	-	-	1	-	-	-	-	-	-	1	-	-	Izola/Isola
Jesenice	3	-	-	3	-	-	-	-	-	-	-	-	-	Jesenice
Kamnik	4	-	2	1	-	-	-	-	-	-	-	-	1	Kamnik
Kanal	3	1	-	1	-	-	-	-	-	-	1	-	-	Kanal
Kidričevo	3	-	-	-	-	-	-	-	-	-	-	-	-	3 Kidričevo
Kobarid	3	1	1	-	1	-	-	-	-	-	-	-	-	Kobarid
Kočevje	8	1	1	-	2	-	-	3	-	-	1	-	-	Kočevje
Komen	2	-	-	-	1	-	-	-	-	-	1	-	-	Komen
Komenda	2	1	-	1	-	-	-	-	-	-	-	-	-	Komenda
Kozje	1	-	-	-	-	-	1	-	-	-	-	-	-	Kozje
Kranjska Gora	2	-	2	-	-	-	-	-	-	-	-	-	-	Kranjska Gora
Križevci	1	-	-	-	-	-	-	-	-	-	-	-	1	Križevci
Krško	4	-	-	-	1	-	-	-	-	-	3	-	-	Krško
Kungota	2	-	-	-	-	-	2	-	-	-	-	-	-	Kungota
Laško	4	2	1	-	1	-	-	-	-	-	-	-	-	Laško
Lenart	3	-	-	-	1	1	1	-	-	-	-	-	-	Lenart
Lendava/Lendva	5	1	1	2	1	-	-	-	-	-	-	-	-	Lendava/Lendva
Litija	2	-	1	-	-	-	-	-	-	-	1	-	-	Litija
Ljutomer	3	-	1	-	1	-	-	-	-	-	1	-	-	Ljutomer
Logatec	5	1	2	1	-	1	-	-	-	-	-	-	-	Logatec
Loška dolina	1	-	-	1	-	-	-	-	-	-	-	-	-	Loška dolina
Lovrenc na Pohorju	1	-	-	1	-	-	-	-	-	-	-	-	-	Lovrenc na Pohorju
Lukovica	3	1	1	-	-	-	-	-	-	-	1	-	-	Lukovica
Majšperk	3	-	1	2	-	-	-	-	-	-	-	-	-	Majšperk
Medvode	4	-	2	-	-	-	-	-	-	-	1	1	-	Medvode
Mengeš	6	-	3	2	1	-	-	-	-	-	-	-	-	Mengeš
Metlika	1	-	1	-	-	-	-	-	-	-	-	-	-	Metlika
Mežica	3	-	2	1	-	-	-	-	-	-	-	-	-	Mežica
Miklavž na Dravskem polju	3	1	-	-	-	-	-	-	-	-	2	-	-	Miklavž na Dravskem polju
Miren - Kostanjevica	1	-	-	-	-	1	-	-	-	-	-	-	-	Miren - Kostanjevica
Mislinja	2	1	-	1	-	-	-	-	-	-	-	-	-	Mislinja
Moravče	4	-	1	-	-	1	1	-	-	-	1	-	-	Moravče
Mozirje	2	-	-	1	-	-	-	-	-	-	1	-	-	Mozirje
Muta	2	-	-	1	-	1	-	-	-	-	-	-	-	Muta
Naklo	1	-	-	-	-	-	-	1	-	-	-	-	-	Naklo
Oplotnica	1	-	-	-	-	-	-	1	-	-	-	-	-	Oplotnica
Ormož	2	-	1	-	1	-	-	-	-	-	-	-	-	Ormož
Piran/Pirano	4	2	2	-	-	-	-	-	-	-	-	-	-	Piran/Pirano

5.11 Članice občinskih svetov, izvoljene na volitvah 10. 11. 2002, po mestnih in drugih občinah ter poklicnih skupinah (nadaljevanje)
Women members of municipal councils elected on 10 November 2002, by urban and other municipalities and occupational groups (continued)

Mestne občine Druge občine	Poklicne skupine oz. status ¹⁾ Occupational groups or status ¹⁾												Urban municipalities Other municipalities	
	Izvoljene skupaj Elected total	zakono- dajalci/ zakono- dajalke, visoki uradniki/ visoke uradnice, mened- žerji/ mened- žerke legislators, senior officials and managers	strokov- njaki/ strokov- njakinje profession- als	tehniko/ tehnice in drugi strokovni sodelavci/ druge strokovne sodelavke techni- cians and associate profession- als	uradniki/ uradnice clerks	poklici za storitve, prodajalci/ prodajalke service workers and shop and market sales workers	kmeto- valci/ kmeto- valke, gozdarji/ ribiči/ ribičice, lovci/lovke skilled agricultural and fishery workers	poklici za neindus- trijski način dela crafts and related trades workers	poklici za preprosta dela elementary occupa- tions	osebe z lastnimi dohodki persons with income of their own	vzdrže- vane osebe depend- ents	neza- posleni unem- ployed		neznano unknown
Proportionalni sistem Proportional system														
Pivka	2	-	-	1	-	-	-	-	-	-	-	1	-	Pivka
Podčetrtek	1	-	-	-	-	-	-	-	-	1	-	-	-	Podčetrtek
Polzela	1	-	-	-	-	-	-	-	-	1	-	-	-	Polzela
Postojna	5	3	2	-	-	-	-	-	-	-	-	-	-	Postojna
Prebold	1	-	-	1	-	-	-	-	-	-	-	-	-	Prebold
Prevalje	1	-	-	-	-	-	-	-	-	1	-	-	-	Prevalje
Rače - Fram	2	1	-	-	1	-	-	-	-	-	-	-	-	Rače - Fram
Radeče	1	-	-	-	-	-	-	-	-	-	-	-	1	Radeče
Radenci	1	-	1	-	-	-	-	-	-	-	-	-	-	Radenci
Radlje ob Dravi	2	-	-	-	1	-	-	-	-	1	-	-	-	Radlje ob Dravi
Radovljica	2	1	1	-	-	-	-	-	-	-	-	-	-	Radovljica
Ravne na Koroškem	6	3	1	1	-	-	-	-	-	1	-	-	-	Ravne na Koroškem
Ribnica	4	1	1	1	-	-	-	-	-	1	-	-	-	Ribnica
Rogaška Slatina	3	2	-	-	-	-	-	-	-	1	-	-	-	Rogaška Slatina
Rogašovci	1	-	1	-	-	-	-	-	-	-	-	-	-	Rogašovci
Rogatec	4	1	-	-	-	1	-	-	-	2	-	-	-	Rogatec
Ruše	4	1	1	-	-	-	-	-	-	2	-	-	-	Ruše
Semič	3	1	2	-	-	-	-	-	-	-	-	-	-	Semič
Sevnica	2	1	-	-	-	-	-	-	-	1	-	-	-	Sevnica
Sežana	3	-	-	2	1	-	-	-	-	-	-	-	-	Sežana
Slovenska Bistrica	2	-	-	-	-	-	-	-	-	-	-	-	2	Slovenska Bistrica
Slovenske Konjice	3	2	1	-	-	-	-	-	-	-	-	-	-	Slovenske Konjice
Starše	2	-	1	-	1	-	-	-	-	-	-	-	-	Starše
Šempeter - Vrtojba	3	-	-	-	-	1	-	-	-	1	-	1	-	Šempeter - Vrtojba
Šentilj	1	-	1	-	-	-	-	-	-	-	-	-	-	Šentilj
Šentjernej	2	2	-	-	-	-	-	-	-	-	-	-	-	Šentjernej
Šentjur	1	-	-	-	1	-	-	-	-	-	-	-	-	Šentjur
Škocjan	2	-	2	-	-	-	-	-	-	-	-	-	-	Škocjan
Škofja Loka	7	3	3	-	1	-	-	-	-	-	-	-	-	Škofja Loka
Škofljica	1	1	-	-	-	-	-	-	-	-	-	-	-	Škofljica
Šmarje pri Jelšah	1	-	-	-	-	-	-	-	-	-	1	-	-	Šmarje pri Jelšah
Šmartno pri Litiji	1	-	-	-	-	1	-	-	-	-	-	-	-	Šmartno pri Litiji
Šoštanj	3	1	2	-	-	-	-	-	-	-	-	-	-	Šoštanj
Štore	2	-	-	-	1	-	-	-	-	-	-	-	1	Štore
Tolmin	5	1	1	1	-	-	-	1	-	-	-	-	-	Tolmin
Trbovlje	2	-	-	1	-	-	-	-	-	1	-	-	-	Trbovlje
Trebnje	3	3	-	-	-	-	-	-	-	-	-	-	-	Trebnje
Trzin	3	1	-	-	-	-	-	-	-	2	-	-	-	Trzin
Tržič	5	-	2	-	-	1	-	1	-	-	1	-	-	Tržič
Turnišče	2	-	2	-	-	-	-	-	-	-	-	-	-	Turnišče
Videm	3	-	-	-	-	-	1	-	-	2	-	-	-	Videm
Vipava	3	-	-	1	2	-	-	-	-	-	-	-	-	Vipava
Vodice	2	-	-	1	-	1	-	-	-	-	-	-	-	Vodice
Vojnik	4	-	-	2	-	1	-	-	-	-	1	-	-	Vojnik
Zagorje ob Savi	7	3	3	-	-	-	-	-	-	1	-	-	-	Zagorje ob Savi
Zreče	2	-	1	-	-	1	-	-	-	-	-	-	-	Zreče
Žalec	3	-	2	1	-	-	-	-	-	-	-	-	-	Žalec
Železniki	1	-	-	-	-	-	-	-	-	-	1	-	-	Železniki
Žiri	2	-	2	-	-	-	-	-	-	-	-	-	-	Žiri
Žirovnica	-	-	-	-	-	-	-	-	-	-	-	-	-	Žirovnica
Žužemberk	1	-	-	-	1	-	-	-	-	-	-	-	-	Žužemberk

5.11 Članice občinskih svetov, izvoljene na volitvah 10. 11. 2002, po mestnih in drugih občinah ter poklicnih skupinah (nadaljevanje)
Women members of municipal councils elected on 10 November 2002, by urban and other municipalities and occupational groups (continued)

Mestne občine Druge občine	Poklicne skupine oz. status ¹⁾ Occupational groups or status ¹⁾													Urban municipalities Other municipalities
	Izvoljene skupaj Elected total	zakonodajalci/ zakonodajalke, visoki uradniki/ visoke uradnice, menedžerji/ menedžerke legislators, senior officials and managers	strokovnjaki/ strokovnjakinje professionals	tehniki/ tehničarice in drugi strokovni sodelavci/ druge strokovne sodelavke technicians and associate professionals	uradniki/ uradnice clerks	poklici za storitve, prodajalci/ prodajalke service workers and shop and market sales workers	kmetovalci/ kmetovalke, gozdarji/ gozdarke, ribiči/ ribičke, lovci/lovke skilled agricultural and fishery workers	poklici za neindustrijski način dela crafts and related trades workers	poklici za preprosta dela elementary occupations	osebe z lastnimi dohodki persons with income of their own	vzdrževane osebe dependents	ne zaposleni unemployed	neznano unknown	
Druge občine - skupaj	45	3	12	13	7	2	-	-	1	6	-	-	1	Other municipalities - total
Benedikt	1	1	-	-	-	-	-	-	-	-	-	-	-	Benedikt
Bistrica ob Sotli	2	1	-	-	-	-	-	-	-	1	-	-	-	Bistrica ob Sotli
Bloke	1	-	1	-	-	-	-	-	-	-	-	-	-	Bloke
Cankova	2	-	1	1	-	-	-	-	-	-	-	-	-	Cankova
Destnik	1	-	-	-	1	-	-	-	-	-	-	-	-	Destnik
Dobje	1	-	-	-	-	-	-	-	-	1	-	-	-	Dobje
Dobrna	1	-	1	-	-	-	-	-	-	-	-	-	-	Dobrna
Dobrovnik/Dobronak	2	-	-	1	-	-	-	-	1	-	-	-	-	Dobrovnik/Dobronak
Dornava	1	-	-	1	-	-	-	-	-	-	-	-	-	Dornava
Gornji Grad	1	-	-	-	1	-	-	-	-	-	-	-	-	Gornji Grad
Grad	1	-	-	1	-	-	-	-	-	-	-	-	-	Grad
Jezerško	1	-	-	-	-	1	-	-	-	-	-	-	-	Jezerško
Juršinci	1	-	-	-	1	-	-	-	-	-	-	-	-	Juršinci
Ljubno	3	-	1	-	-	-	-	-	-	2	-	-	-	Ljubno
Luče	1	-	-	1	-	-	-	-	-	-	-	-	-	Luče
Markovci	1	-	-	1	-	-	-	-	-	-	-	-	-	Markovci
Mirna Peč	1	-	-	1	-	-	-	-	-	-	-	-	-	Mirna Peč
Nazarje	3	-	2	1	-	-	-	-	-	-	-	-	-	Nazarje
Odranci	2	-	2	-	-	-	-	-	-	-	-	-	-	Odranci
Ošilnica	1	-	1	-	-	-	-	-	-	-	-	-	-	Ošilnica
Podlehnik	1	1	-	-	-	-	-	-	-	-	-	-	-	Podlehnik
Podvelka	3	-	1	-	1	1	-	-	-	-	-	-	-	Podvelka
Razkrižje	1	-	1	-	-	-	-	-	-	-	-	-	-	Razkrižje
Sveti Andraž v Slov. goricah	1	-	-	-	1	-	-	-	-	-	-	-	-	Sveti Andraž v Slov. goricah
Šalovci	1	-	1	-	-	-	-	-	-	-	-	-	-	Šalovci
Šmartno ob Paki	1	-	-	-	1	-	-	-	-	-	-	-	-	Šmartno ob Paki
Tabor	1	-	-	-	1	-	-	-	-	-	-	-	-	Tabor
Velika Polana	1	-	-	-	-	-	-	-	-	-	-	-	1	Velika Polana
Veržej	3	-	-	2	-	-	-	-	-	1	-	-	-	Veržej
Vransko	1	-	-	1	-	-	-	-	-	-	-	-	-	Vransko
Vuzenica	2	-	-	2	-	-	-	-	-	-	-	-	-	Vuzenica
Zavrč	1	-	-	-	-	-	-	-	-	1	-	-	-	Zavrč

REZULTATI RAZISKOVANJ

1. Zaposleni v družbenem sektorju 1974, 38 str.
2. Letni pregled odkupa 1974, 66 str.
3. Letni pregled obrti 1974, 8 str.
4. Letni pregled cen 1974, 31 str.
5. Demografski rajoni SRS s historiatom razvoja teritorialnega območja z osnovnimi podatki iz popisov prebivalstva po osvoboditvi, 129 str.
6. Letni pregled industrije 1974, 132 str.
7. Študenti visokošolskih zavodov 1974-75, 76 str.
8. Anketa o zasebnih kmečkih gospodarstvih 1971-74, 35 str.
9. Direktorji v organizacijah združenega dela v gospodarski in družbeni dejavnosti 1975, 33 str.
10. Letni pregled komunalne dejavnosti 1973, 30 str.
11. Letni pregled kmetijstva 1974, 44 str.
12. Kulturno-umetniška in znanstvena dejavnost 1974, 42 str.
13. Letni pregled gradbeništva 1969, 47 str.
14. Osební dohodki zaposlenih v družbenem sektorju 1974, 54 str.
15. Letni pregled gradbeništva 1970, 49 str.
16. Dohodki in izdatki organizacij združenega dela negospodarskih organizacij 1974, 65 str.
17. Letni pregled gradbeništva 1971, 50 str.
18. Letni pregled gradbeništva 1972, 50 str.
19. Letni pregled gradbeništva 1973, 48 str.
20. Družbeni produkt in narodni dohodek v letu 1974., 48 str.
21. Kulturno-umetniška in prosvetna dejavnost 1974/75, 34 str.
22. Seznam osnovnih in srednjih šol ter višjih in visokih šol na začetku šolskega leta 1975/76., 118 str.
23. Zaposleni v družbenem in zasebnem sektorju ter fluktuacija zaposlenih 1974/75, 30 str.
24. Vzgojnovarstveni zavodi v letu 1974/75 in socialni zavodi s seznamom poročevalskih enot v letu 1974., 63 str.
25. Sestava organov in dejavnosti skupščin občin v letu 1975, 35 str.
26. Investicije 1974, družbeni in zasebni sektor., 48 str.
27. Naravno gibanje prebivalstva SRS v letu 1973, 84 str.
28. Osební dohodki po poklicih v letu 1974, 68 str.
29. Prebivalstvo v SRS 1970-76., 35 str.
30. Osnovne šole na začetku šolskega leta 1975/76 po krajevnih skupnostih, 41 str.
31. Telesna kultura 1974, 53 str.
32. Letni pregled cen 1975, 50 str.
33. Letni pregled odkupa 1975, 74 str.
34. Periodični finančni računi 1974-1975, 35 str.
35. Letni pregled industrije 1975, 141 str.
36. Selitveno gibanje prebivalstva v SR Sloveniji 1971-1975, 29 str.
37. Osnovne in srednje šole na koncu šolskega leta 1974-1975 in na začetku šolskega leta 1975-1976, 89 str.
38. Organizacije in skupnosti v gospodarstvu in negospodarstvu v SR Sloveniji, 262 str.
39. Kazensko sodna statistika 1975, 142 str.
40. Poraba reprodukcijskega materiala in prodaja po republikah v letu 1972, 40 str.
41. Letni pregled obrti 1975, 41 str.
42. Letni pregled kmetijstva 1975, 43 str.
43. Študenti visokošolskih zavodov 1975-76, 71 str.
44. Sestava in dejavnost krajevnih skupnosti 1974-1975, 89 str.
45. Letni pregled gradbeništva 1974, 70 str.
46. Dohodki in izdatki organizacij združenega dela negospodarskih dejavnosti 1975, 42 str.
47. Osební dohodki zaposlenih v družbenem sektorju 1975, 59 str.
48. Samoupravne interesne skupnosti 1975, 32 str.
49. Kulturno-umetniška in znanstvena dejavnost 1975, 57 str.
50. Industrijske organizacije in industrijski proizvodi 1975, 198 str.
51. Letni pregled gozdarstva 1975, 38 str.
52. Letni pregled prometa 1969, 102 str.
53. Letni pregled trgovine 1975, 88 str.
54. Letni pregled gostinstva 1972, 53 str.
55. Vzgojnovarstveni zavodi v šolskem letu 1975-1976, 61 str.
56. Letni pregled prometa 1970, 101 str.
57. Letni pregled prometa 1971, 99 str.
58. Osnovne šole na začetku šolskega leta 1976-77 po krajevnih skupnostih, 41 str.
59. Seznam šol s splošnimi podatki na začetku šolskega leta 1976-77, 104 str.
60. Kulturno-umetniška in prosvetna dejavnost 1975-76, 34 str.
61. Anketa o zasebnih kmečkih gospodinjstvih 1975, 28 str.
62. Telesna kultura, šport in rekreacija v letu 1975, 53 str.
63. Letni pregled prometa 1972, 100 str.
64. Letni pregled prometa 1973, 104 str.
65. Sestava in dejavnost krajevnih skupnosti 1975-1976, 90 str.
66. Družbena prehrana v letu 1970, 100 str.
67. Pregled sprememb v potrošnji po anketah v letih 1963, 1968 in 1973 v Sloveniji, 100 str.
68. Osnovne in srednje šole na začetku šolskega leta 1975-76 in na začetku 1976-77, 80 str.
69. Zaposleni v družbenem sektorju 1974, 44 str.
70. Letni pregled prometa 1974, 104 str.
71. Družbeni produkt in narodni dohodek v letu 1975, 48+(IV) str.
72. Letni pregled prometa 1975, 84 str.
73. Investicije 1975 (družbeni in zasebni sektor), 51 str.
74. Letni pregled cen 1976, 54 str.
75. Naravno gibanje prebivalstva SR Slovenije 1974, 100 str.
76. Osební dohodki delavcev v združenem delu 1976, 65 str.
77. Letni pregled industrije 1976, 106 str.
78. Letni pregled odkupa 1976, 42 str.
79. Osební dohodki po poklicih 1976, 77 str.
80. Študenti 1976/77 in diplomanti 1976, 78 str.
81. Letni pregled prometa 1976, 87 str.
82. Kazensko sodna statistika 1976, 123 str.
83. Letni pregled gozdarstva 1976, 40 str.
84. Letni pregled trgovine 1976, 84 str.
85. Letni pregled kmetijstva 1976, 44 str.
86. Vzgojnovarstveni zavodi v šolskem letu 1976/77 in socialni zavodi v letu 1976 s seznamom poročevalskih enot, 81 str.
87. Popis učiteljev 1976, 81 str.
88. Kulturno-umetniška in znanstveno-raziskovalna dejavnost 1976, 46 str.
89. Naravno gibanje prebivalstva SR Slovenije 1975, 102. str.
90. Anketa o zasebnih kmečkih gospodinjstvih 1976, 34 str.
91. Osnovne šole na začetku šolskega leta 1977/78 po krajevnih skupnostih, 41 str.
92. Družbeni proizvod in narodni dohodek v letu 1976, 78 str.
93. Seznam šol s splošnimi podatki za začetek šolskega leta 1977/78, 113 str.
94. Družbena prehrana 1977, 41 str.
95. Osební dohodki po poklicih 1976, 65 str.
96. Osnovne in srednje šole na koncu šolskega leta 1976/77 in na začetku 1977/78, 75 str.
97. Letni pregled gozdarstva, 40 str.
98. Telesna vzgoja, šport in rekreacija v letu 1976, 50 str.
99. Kulturno-umetniška in prosvetna dejavnost 1975/76 in 1976/77, 61 str.
100. Investicije 1976, 66 str.
101. Sestava in dejavnost krajevnih skupnosti 1976-77, 75 str.
102. Osební dohodki delavcev v združenem delu 1977, 69 str.
103. Letni pregled industrije 1977, 175 str.
104. Letni pregled cen 1977, 60 str.
105. Študenti 1977-78 in diplomanti 1977, 77 str.
106. Letni pregled kmetijstva 1977, 44 str.
107. Letni pregled prometa 1977, 77 str.
108. Industrijske organizacije 1965-1976 in proizvodi 1976, 212 str.
109. Letni pregled gostinstva 1976, 56 str.
110. Samoupravne interesne skupnosti 1977, 40 str.
111. Popis zaposlenih delavcev 31.12.1976, 74 str.
112. Popis zaposlenih delavcev 31.12.1976 - Zaposleni delavci v združenem delu v SR Sloveniji in v tujini ter po občinah SR Slovenije, 43 str.
113. Vzgojnovarstvene organizacije v šolskem letu 1977/78 s seznamom poročevalskih enot, 81 str.
114. Letni pregled trgovine 1977, 85 str.
115. Letni pregled odkupa 1977, 68 str.

116. Volitve 1978, 79 str.
117. Letni pregled obrti, 36 str.
118. Kazensko sodna statistika 1977, 90 str.
119. Desezonirane časovne vrste SR Slovenije, 181 str.
120. Kulturno-umetniška in znanstveno-raziskovalna dejavnost 1976-1977, 91 str.
121. Družbeni proizvod in narodni dohodek v SR Sloveniji 1977, 68 str.
122. Naravno gibanje prebivalstva 1976, 90 str.
123. Popis zaposlenih 31.12.1976, osebni dohodki delavcev v združenem delu po področjih dejavnosti v SRS, 70 str.
124. Družbena prehrana 1978, 40 str.
125. Popis zaposlenih 31.12.1976, osebni dohodki delavcev v združenem delu po občinah v SR Sloveniji, 42 str.
126. Letni pregled gostinstva 1974, 55 str.
127. Letni pregled gostinstva 1975, 54 str.
128. Rezultati popisa namestitvenih zmogljivosti v SR Sloveniji 31. avgusta 1977, 50 str.
129. Letni pregled turizma 1973-1976, 325 str.
130. Seznam šol s splošnimi podatki ob začetku šolskega leta 1978/79, 115 str.
131. Popis zaposlenih delavcev v 31.12.1976. Zaposleni delavci v združenem delu v SR Sloveniji po skupinah poklicev in področjih dejavnosti, 80 str.
132. Prihodki in odhodki organizacij združenega dela negospodarskih dejavnosti 1976-1977, 51 str.
133. Letni pregled gradbeništva 1975, 74 str.
134. Letni pregled gradbeništva 1976, 79 str.
135. Telesna vzgoja in športna rekreacija 1977, 48 str.
136. Kulturno umetniška in prosvetna dejavnost 1977/78, 32 str.
137. Popis zaposlenih delavcev 31.12.1976. Osebni dohodki delavcev v združenem delu po skupinah poklicev in področjih dejavnosti v SR Sloveniji, 67 str.
138. Letni pregled gozdarstva 1978, 38 str.
139. Letni pregled gostinstva 1977, 62 str.
140. Osebni dohodki po poklicih in letu 1977, 77 str.
141. Anketa o zasebnih kmečkih gospodinjstvih 1977, 32 str.
142. Komunalne dejavnosti 1974, 32 str.
143. Letni pregled cen 1978, 62 str.
144. Osebni dohodki delavcev v združenem delu 1978, 66 str.
145. Letni pregled gradbeništva 1977, 103 str.
146. Letni pregled komunalne dejavnosti 1975, 29 str.
147. Investicije 1977 (Združeno in samostojno osebno delo) 75 str.
148. Izkoriščenost zmogljivosti v industriji 1976, 43 str.
149. Letni pregled komunalne dejavnosti 1976, 31 str.
150. Letni pregled industrije 1978, 165 str.
151. Zmogljivosti in uporaba opreme za avtomatsko obdelavo podatkov v letu 1976, 49 str.
152. Osnovne in srednje šole konec šolskega leta 1977/78 in ob začetku šolskega leta 1978/79, 79 str.
153. Letni pregled kmetijstva 1978, 45 str.
154. Anketa o številu živine 15.1.1976, 64 str.
155. Študenti 1978/79 in diplomanti 1978, 102 str.
156. Osnovne šole po krajevnih skupnostih ob začetku šolskega leta 1978/79, 41 str.
157. Delavci v združenem delu in samostojnem osebni delu, pripravniki ter fluktuacija delavcev 1976-1978, 32 str.
158. Letni pregled trgovine 1978, 84 str.
159. Letni pregled odkupa 1978, 82 str.
160. Organizacije in skupnosti v gospodarstvu in negospodarstvu SR Slovenije, stanje 30.6.1979 879 str.
161. Vzgojnovarstvene organizacije 1978/79 in socialni zavodi 1978 s seznamom poročevalskih enot, 102 str.
162. Družbena prehrana v 1979, 38 str.
163. Letni pregled prometa in zvez v 1978, 76 str.
164. Sestava organov in dejavnost skupščin občin 1979, 36 str.
165. Kazensko sodna statistika 1978, 96 str.
166. Samoupravne interesne skupnosti 1978, 48 str.
167. Družbeni proizvod in narodni dohodek v SR Sloveniji 1978, 89 str.
168. Letni pregled komunalne dejavnosti 1977, 36 str.
169. Sestava krajevnih skupnosti 1978, 52 str.
170. Raziskovalne organizacije 1978, 50 str.
171. Letni pregled gradbeništva 1978, 104 str.
172. Prihodki in odhodki OZD negospodarskih dejavnosti 1978, 36 str.
173. Prodaja po republikah in poraba reprodukcijskega materiala v SR Sloveniji 1976, 48 str.
174. Letni pregled gostinstva 1973, 42 str.
175. Naravno gibanje prebivalstva SR Slovenije 1977, 110 str.
176. Anketa o zasebnih kmečkih gospodinjstvih 1978, 38 str.
177. Popis zaposlenih delavcev 31.12.1976 (Zaposleni delavci, v združenem delu po panogah dejavnosti v SR Sloveniji), 151 str.
178. Letni pregled turizma 1977, 114 str.
179. Osebni dohodki za določene poklice 1978, 59 str.
180. Kulturno-umetniška in prosvetna dejavnost 1978/79, 39 str.
181. Letni pregled gostinstva 1978, 58 str.
182. Letni pregled turizma 1978, 118 str.
183. Letni pregled komunalne dejavnosti 1978, 35 str.
184. Letni pregled obrti 1977, 43 str.
185. Anketa o številu živine 15.1.1977, 65 str.
186. Letni pregled obrti 1978, 37 str.
187. Anketa o številu živine 15.1.1978, 67 str.
188. Seznam šol s splošnimi podatki ob začetku šolskega leta 1979/80, 124 str.
189. Delavci v združenem delu in samostojnem osebni delu, pripravniki ter fluktuacija delavcev 1979, 45 str.
190. Telesna vzgoja, šport in športna rekreacija v letu 1978, 52 str.
191. Letni pregled zunanje trgovine 1976, 325+58 str.
192. Popis zaposlenih delavcev 31.12.1976, delavci in osebni dohodki v združenem delu po medobčinskih skupnostih (regijah) v SR Sloveniji, 84 str.
193. Investicije 1978, 94 str.
194. Osebni dohodki delavcev v združenem delu 1979, 73 str.
195. Seliitveno gibanje prebivalstva SR Slovenije 1977, 195 str.
196. Letni pregled gozdarstva 1979, 38 str.
197. Kultura, umetnost, informacije 1978, 61+32 str.
198. Letni pregled cen 1979, 59 str.
199. Letni pregled industrije 1979, 165 str.
200. Industrijske organizacije in industrijski proizvodi 1977, 184+6 str.
201. Industrijske organizacije po občinah 1977, 64+6 str.
202. Industrijske organizacije in industrijski proizvodi 1978, 219+8 str.
203. Industrijske organizacije po občinah 1978, 71+8 str.
204. Osnovne in srednje šole konec šolskega leta 1978/79 in ob začetku šolskega leta 1979/80, 75 str.
205. Osnovne šole po krajevnih skupnostih ob začetku šolskega leta 1979/80, 44+11 str.
206. Letni pregled obrti 1979, 34+17 str.
207. Letni pregled kmetijstva 1979, 43+44 str.
208. Kazensko sodna statistika 1979, 79+22 str.
209. Letni pregled zunanje trgovine 1977, 348+54 str.
210. Študenti 1979/80 in diplomanti 1979, 105+17 str.
211. Popis zaposlenih delavcev 31.12.1976. Osebni dohodki delavcev v združenem delu v SR Sloveniji po panogah dejavnosti, 104 str.
212. Letni pregled odkupa 1979, 69+13 str.
213. Raziskovalne organizacije 1979, 41+10 str.
214. Prostovoljne dejavnosti učencev osnovnih in srednjih šol v šolskem letu 1978/79, 48+5 str.
215. Družbeni proizvod in narodni dohodek v SR Sloveniji 1979, 79+3 str.
216. Vzgojnovarstvene organizacije v šolskem letu 1979/80 s seznamom poročevalskih enot, 65+14 str.
217. Letni pregled trgovine 1979, 65+28 str.
218. Samoupravne interesne skupnosti 1979, 52+4 str.
219. Letni pregled gostinstva 1979, 56+7 str.
220. Letni pregled gradbeništva 1979, 100+33 str.
221. Naravno gibanje prebivalstva SR Slovenije 1978, 95+6 str.
222. Letni pregled turizma 1979, 113+12 str.
223. Letni pregled zunanje trgovine 1979, 321+34 str.
224. Delavci v združenem delu in samostojnem osebni delu, pripravniki ter fluktuacija delavcev 1980, 31+2 str.
225. Družbena prehrana 1980, 35 str.
226. Osebni dohodki za določene poklice 1979, 47+2 str.

227. Seznam šol s splošnimi podatki ob začetku šolskega leta 1980/81, 112 str.
228. Popis prebivalstva, gospodinjstev in stanovanj v SR Sloveniji 31.3.1981, 186 str.
229. Popis prebivalstva, gospodinjstev in stanovanj v SR Sloveniji 31.3.1981, 51 str.
230. Letni pregled industrije 1980, 155+2 str.
231. Osebni dohodki delavcev v združenem delu 1980, 72 str.
232. Letni pregled zunanje trgovine 1978, 263 str.
233. Osnovne šole po krajevnih skupnostih ob začetku šol. leta 1980/81, 57 str.
234. Letni pregled cen 1980, 61 str.
235. Letni pregled gozdarstva 1980, 36 str.
236. Osnovne in srednje šole konec šol. leta 1979/80 in ob začetku šol. l. 1980/81, 75 str.
237. Letni pregled kmetijstva 1980, 41 str.
238. Kulturno-umetniška in prosvetna dejavnost 1979/80, 40 str.
239. Študenti 1980/81 in diplomanti 1980, 128 str.
240. Prihodki in odhodki organizacij združenega dela neproizvodnih dejavnosti 1979, 36 str.
241. Anketa o zasebnih kmečkih gospodinjstvih 1979, 31 str.
242. Letni pregled turizma 1980, 116 str.
243. Letni pregled odkupa 1980, 70 str.
244. Zmogljivosti in uporaba opreme za avtomatsko obdelavo podatkov 1978, 42 str.
245. Seznam teritorialnih enot v SR Sloveniji s šiframi (občine, naselja, ulice, krajevne skupnosti, krajevni uradi, pošte), 598 str.
246. Prodaja po republikah in poraba reprodukcijskega materiala v SR Sloveniji, 1978, 40 str.
247. Industrijske organizacije po občinah 1979, 94 str.
248. Izkoriščenost zmogljivosti v industriji 1978, 55 str.
249. Delavci v združenem delu 1978, 82 str.
250. Letni pregled gostinstva 1980, 67 str.
251. Letni pregled komunalne dejavnosti 1979, 37 str.
252. Letni pregled zunanje trgovine 1980, str. 338
253. Industrijske organizacije in industrijski proizvodi 1979, 249 str.
254. Družbena prehrana 1981, 38 str.
255. Naravno gibanje prebivalstva SR Slovenije 1979, 102 str.
256. Letni pregled obrti 1980, 51 str.
257. Letni pregled trgovine 1980, 74 str.
258. Vzgojnovarstvene organizacije v šolskem letu 1980/81, socialni zavodi 1980 in seznam poročevalskih enot, 68 str.
259. Letni pregled investicij 1979, 38 str.
260. Sestava krajevnih skupnosti 1980, 33 str.
261. Prihodki in odhodki organizacij združenega dela neproizvodnih dejavnosti 1980, 32 str.
262. Kazenska sodna statistika 1980, 86 str.
263. Osebni dohodki za določene poklice 1980, 42 str.
264. Popis prebivalstva, gospodinjstev in stanovanj v SR Sloveniji 31.3.1981, 43 str.
265. Raziskovalne organizacije 1980, 62 str.
266. Družbeni proizvod in narodni dohodek v SR Sloveniji 1980, 68 str.
267. Samoupravne interesne skupnosti 1980, 46 str.
268. Kultura, umetnost, informacije 1979, 44 str.
269. Industrijske organizacije po občinah 1980, 105 str.
270. Industrijske organizacije in proizvodi 1980, 245 str.
271. Seznam šol s splošnimi podatki ob začetku šolskega leta 1981/82, 115 str.
272. Letni pregled gradbeništva 1980, 109 str.
273. Popis zaposlenih delavcev 31.12.1976: zaposleni delavci v združenem delu po šolski izobrazbi v SR Sloveniji, 70 str.
274. Kultura, umetnost, informacije 1980, 47 str.
275. Popis prebivalstva, gospodinjstev in stanovanj v SR Sloveniji 31.3.1981 (prebivalstvo po starosti, rezultati po občinah), 294 str.
276. Letni pregled industrije 1981, 180 str.
277. Letni pregled investicij 1980, 44 str.
278. Delavci v ZD in samostojnem osebnem delu, pripravniki ter fluktuacija delavcev 1981, 49 str.
279. Letni pregled gozdarstva 1981, 36 str.
280. Anketa o zasebnih kmečkih gospodinjstvih 1980, 34 str.
281. Osebni dohodki delavcev v združenem delu 1981, 59 str.
282. Popis prebivalstva, gospodinjstev in stanovanj v SR Sloveniji 31.3.1981 (končni rezultati po občinah), 159 str.
283. Kulturno-umetniška in prosvetna dejavnost 1980/81 62 str.
284. Letni pregled kmetijstva 1981, 39 str.
285. Študenti 1981/82 in diplomanti 1981, 112 str.
286. Osnovne in srednje šole konec šolskega leta 1980/81 in ob začetku šolskega leta 1981/82, 78 str.
287. Letni pregled cen 1981, 74 str.
288. Osnovne šole po krajevnih skupnostih ob začetku šolskega leta 1981/82, 68 str.
289. Letni pregled odkupa 1981, 77 str.
290. Naravno gibanje prebivalstva SR Slovenije 1980, 99 str.
291. Vzgojnovarstvene organizacije v šolskem letu 1981/82 s seznamom poročevalskih enot, 59 str.
292. Kazensko sodna statistika 1981, 60 str.
293. Letni pregled trgovine 1981, 74 str.
294. Raziskovalne organizacije 1981, 47 str.
295. Letni pregled obrti 1981, 34 str.
296. Samoupravne interesne skupnosti 1981 (Dejavnost organov), 52 str.
297. Letni pregled komunalne dejavnosti 1981, 63 str.
298. Letni pregled turizma 1981, 127 str.
299. Prodajna zmogljivost omrežja trgovine na drobno 1980, 95 str.
300. Industrijske organizacije po občinah 1981, 89 str.
301. Letni pregled gradbeništva, 111 str.
302. Industrijske organizacije in industrijski proizvodi 1981, 214 str.
303. Letni pregled prometa in zvez 1979, 73 str.
304. Popis prebivalstva, gospodinjstev in stanovanj v SR Sloveniji 31.3.1981, prebivalstvo po materialnem jeziku, pismenosti in obiskovanju šole, (rezultati po občinah), 172 str.
305. Popis prebivalstva, gospodinjstev in stanovanj v SR Sloveniji 31.3.1981, skupno in kmečko prebivalstvo po občinah, 242 str.
306. Popis prebivalstva, gospodinjstev in stanovanj v SR Sloveniji 31.3.1981, preselitve, (rezultati po občinah), 128 str.
307. Popis prebivalstva, gospodinjstev in stanovanj v SR Sloveniji, 31.3.1981: Prebivalstvo na začasnem delu v tujini (rezultati po občinah) 158 str.
308. Prihodki in odhodki organizacij združenega dela neproizvodnih dejavnosti 1981, 37 str.
309. Letni pregled gostinstva 1981, 56 str.
310. Seznam šol s splošnimi podatki ob začetku šolskega leta 1982/83, 107 str.
311. Osebni dohodki za določene poklice 1981, 41 str.
312. Kultura, umetnost, informacije, 1981., 51 str.
313. Letni pregled industrije 1982., 178 str.
314. Popis prebivalstva, gospodinjstev in stanovanj v SR Sloveniji 31.3.1981; gospodinjstva, ki imajo kmečko gospodarstvo (rezultati po občinah), 258 str.
315. Družbeni proizvod in narodni dohodek 1981., 67 str.
316. Letni pregled gozdarstva 1981., 35 str.
317. Osnovne in srednje šole konec šolskega leta 1981/82 in ob začetku šolskega leta 1982/83., 79 str.
318. Volitve 1982., 62 str.
319. Delavci v ZD in samostojnem osebnem delu 1982., 48 str.
320. Kulturno-umetniška in prosvetna dejavnost 1981/82., 60 str.
321. Družbena prehrana 1982., 46 str.
322. Študenti 1982/83, diplomanti 1982., 109 str.
323. Popis prebivalstva, gospodinjstev in stanovanj, v SR Sloveniji 31.3.1981 Stanovanja (rezultati po občinah), 145 str.
324. Letni pregled investicij 1981., 38 str.
325. Osebni dohodki delavcev v ZD 1982., 82 str.
326. Letni pregled cen 1982., 62 str.
327. Letni pregled kmetijstva 1982, 42 str.
328. Letni pregled zunanje trgovine 1982., 344 str.
329. Vzgojnovarstvene organizacije v šolskem letu 1982/83 in socialni zavodi 1982 s seznamom poročevalskih enot., 74 str.
330. Raziskovalne organizacije 1982., 48 str.
331. Kazensko sodna statistika 1982., 77 str.
332. Letni pregled odkupa 1982., 60 str.
333. Letni pregled zunanje trgovine 1982., 342 str.

334. Družbena prehrana 1983., 40 str.
335. Delavci v združenem delu 1982., 96 str.
336. Popis prebivalstva, gospodinjstev in stanovanj v SR Sloveniji, 31.3.1981
Način ogrevanja v kurilni sezoni 1980-1981 (Rezultati po občinah), 146 str.
337. Naravno gibanje prebivalstva SR Slovenije 1981., 99 str.
338. Zmogljivost in uporaba opreme za avtomatsko obdelavo podatkov 1981., 43 str.
339. Letni pregled gostinstva 1982., 45 str.
340. Sestava krajevnih skupnosti 1982., 31 str.
341. Prihodki in odhodki organizacij združenega dela negospodarskih dejavnosti 1982., 25 str.
342. Letni pregled trgovine 1982., 70 str.
343. Seznam šol s splošnimi podatki ob začetku šolskega leta 1983/84., 95 str.
344. Sestava organov samoupravnih interesnih skupnosti 1982, 48 str.
345. Družbeni proizvod in narodni dohodek v SR Sloveniji 1982, 69 str.
346. Popis prebivalstva, gospodinjstev in stanovanj v SR Sloveniji, 31.3.1981. Zaposleni po področjih dejavnosti in po naseljih 124 str.
347. Osnovne in srednje šole konec šolskega leta 1982/83 in ob začetku šolskega leta 1983/84 93 str.
348. Prodajne zmogljivosti v trgovini na drobno 1982, 11 str.
349. Delavci v združenem delu in samostojnem osebnem delu, pripravniki ter fluktuacija delavcev 1983, 44 str.
350. Telesna vzgoja, šport in športna rekreacija 1979, 41 str.
351. Telesna vzgoja, šport in športna rekreacija 1980, 47 str.
352. Letni pregled industrije 1983, 179 str.
353. Kultura, umetnost in informacije 1982/83, 90 str.
354. Letni pregled investicij 1982, 40 str.
355. Letni pregled cen 1983, 56 str.
356. Letni pregled gozdarstva 1983, 40 str.
357. Letni pregled gradbeništva 1982, 100 str.
358. Študenti 1983/84, Diplomanti 1983, 104 str.
359. Letni pregled prometa in zvez 1980, 80 str.
360. Letni pregled kmetijstva 1983, 43 str.
361. Letni pregled zunanje trgovine 1983, 358 str.
362. Kazensko sodna statistika 1983, 84 str.
363. Letni pregled odkupa 1983, 64 str.
364. Letni pregled gostinstva 1983, 47 str.
365. Letni pregled trgovine 1983, 68 str.
366. Družbena prehrana 1984, 50 str.
367. Letni pregled turizma 1982, 120 str.
368. Vzgojnovarstvene organizacije v šolskem letu 1983-84 in socialni zavodi 1982 s seznamom poročevalskih enot, 67 str.
369. Seznam šol s splošnimi podatki ob začetku šolskega leta 1984-85, 71 str.
370. Samoupravne interesne skupnosti 1983 (dejavnost organov), 50 str.
371. Delavci v združenem delu in samostojnem osebnem delu, pripravniki ter fluktuacija delavcev 1984, 45 str.
372. Raziskovalne organizacije 1983, 60 str.
373. Letni pregled gozdarstva 1984, 35 str.
374. Prihodki in odhodki organizacij združenega dela neproizvodnih dejavnosti 1983, 23 str.
375. Letni pregled komunalne dejavnosti 1982, 35 str.
376. Industrijske organizacije po občinah 1982, 98 str.
377. Študenti 1984/85, Diplomanti 1984, 98 str.
378. Industrijske organizacije in industrijski proizvodi 1982, 252 str.
379. Osnovne in srednje šole konec šolskega leta 1983 84 in ob začetku šolskega leta 1984/85 79 str.
380. Popis šolskih zgradb 1984, 89 str.
381. Kultura, umetnost in informacije 1983/84, 112 str.
382. Osebni dohodki za določene poklice 1982, 1983, 73 str.
383. Letni pregled kmetijstva 1984, 43 str.
384. Letni pregled turizma 1983, 118 str.
385. Pregled teritorialnih enot v SR Sloveniji s šiframi (občine, naselja, ulice, krajevne skupnosti, krajevni uradi, pošte), 560 str.
Spremembe, št. 10, 4 str., št. 11, 4 str., št.12, 70 str.
386. Letni pregled trgovine 1984, 68 str.
387. Delavci v združenem delu 1983, 79 str.
388. Izobraževanje v združenem delu v šolskem letu 1983/84, 46 str.
389. Prihodki in odhodki organizacij združenega dela neproizvodnih dejavnosti 1984, 25 str.
390. Letni pregled 1984, 56 str.
391. Letni pregled komunalne dejavnosti 1983, 63 str.
392. Letni pregled odkupa 1984, 61 str.
393. Delavci v srednjem usmerjenem izobraževanju na začetku šolskega leta 1984/85, 54 str.
394. Industrijske organizacije in industrijski proizvodi 1983, 287 str.
395. Vzgojnovarstvene organizacije v šolskem letu 1984/85 in socialni zavodi 1984 s seznamom poročevalskih enot, 68 str.
396. Letni pregled gradbeništva 1983, 113 str.
397. Industrijske organizacije po občinah 1983, 108 str.
398. Letni pregled zunanje trgovine 1984, 370 str.
399. Kazensko sodna statistika 1984, 84 str.
400. Obveščanje v združenem delu 1982, 1984, 32 str.
401. Seznam šol s splošnimi podatki ob začetku šolskega leta 1985/1986, 76 str.
402. Letni pregled investicij 1983, 40 str.
403. Sestava organov samoupravnih interesnih skupnosti 1984, 44 str.
404. Sestava krajevnih skupnosti 1984, 31 str.
405. Družbeni proizvod in narodni dohodek v SR Sloveniji 1983 in 1984, 119 str.
406. Delavci v združenem delu in samostojnem osebnem delu, pripravniki ter fluktuacija delavcev 1985, 46 str.
407. Letni pregled gostinstva 1984, 47 str.
408. Raziskovalne organizacije 1984, 60 str.
409. Naravno gibanje prebivalstva SR Slovenije 1982, 105 str.
410. Letni pregled industrije 1984, 211 str.
411. Letni pregled gozdarstva 1985, 35 str.
412. Študenti 1985/86 in 1986/87, 147 str.
413. Letni pregled kmetijstva 1985, 43 str.
414. Seznam šol s splošnimi podatki ob začetku šolskega leta 1986/87, 63 str.
415. Letni pregled investicij 1984, 54 str.
416. Diplomanti 1985, 43 str.
417. Letni pregled turizma 1984, 117 str.
418. Ocene števila prebivalstva po starosti in spolu za leta 1981 do 1985, 34 str.
419. Osnovne in srednje šole konec šolskega leta 1984/85 in ob začetku šolskega leta 1985/86, 78 str.
420. Kultura, umetnost in informacije 1984/85, 108 str.
421. Volitve 1986, 36 str.
422. Letni pregled obrti 1984, 30 str.
423. Letni pregled odkupa 1985, 69 str.
424. Letni pregled trgovine 1985, 1986, 91 str.
425. Kazensko sodna statistika 1985, 70 str.
426. Raziskovalne organizacije 1985, 50 str.
427. Letni pregled gostinstva 1985, 42 str.
428. Letni pregled cen 1985, 51 str.
429. Samoupravne interesne skupnosti 1985 (dejavnost organov), 51 str.
430. Prodajne zmogljivosti v trgovini na drobno 1984, 81 str.
431. Študenti 1987/88 in diplomanti 1986 in 1987, 118 str.
432. Popis delavcev v združenem delu stanje 31.12.1986, 594 str.
433. Vzgojnovarstvene organizacije v šolskem letu 1985/86 in socialni zavodi 1984 s seznamom poročevalskih enot, 67 str.
434. Popis pedagoških delavcev 1986, 76 str.
435. Prihodki in odhodki organizacij združenega dela neproizvodnih dejavnosti 1985, 26 str.
436. Letni pregled gradbeništva 1984, 1985, 127 str.
437. Letni pregled investicij 1985, 40 str.
438. Letni pregled gozdarstva 1986, 31 str.
439. Družbeni proizvod in narodni dohodek v SR Sloveniji 1985, 69 str.
440. Letni pregled industrije 1985 in 1986, 401 str.
441. Študenti 1988/89 diplomanti 1988 in individualni popis pedagoških delavcev višjih in visokih šol 1987, 146 str.

442. Letni pregled kmetijstva 1985, 40 str.
 443. Kazensko sodna statistika 1986, 116 str.
 444. Letni pregled zunanje trgovine 1985, 377 str.
 445. Letni pregled cen 1986, 56 str.
 446. Osebnih dohodki za določene poklice 1984, 49 str.
 447. Letni pregled industrije 1987, 216 str.
 448. Seznam šol s splošnimi podatki ob začetku šolskega leta 1987/88, 65 str.
 449. Delavci v združenem delu 1985, 92 str.
 450. Letni pregled zunanje trgovine 1986, 374 str.
 451. Delavci v združenem delu in samostojnem osebnem delu, pripravniki ter fluktuacija delavcev 1986, 45 str.
 452. Letni pregled cen 1987, 50 str.
 453. Raziskovalne organizacije 1986, 67 str.
 454. Letni pregled odkupa 1986, 61 str.
 455. Delavci v združenem delu in samostojnem osebnem delu, pripravniki ter fluktuacija delavcev 1987, 41 str.
 456. Letni pregled gozdarstva 1987, 31 str.
 457. Letni pregled investicij 1986, 43 str.
 458. Prodajne zmogljivosti v trgovini na drobno 1986, 116 str.
 459. Prihodki in odhodki organizacij združenega dela neproizvodnih dejavnosti 1986, 27 str.
 460. Osnovne in srednje šole konec šolskega leta 1985/86 in 1986/87 in na začetku šolskega leta 1986/87 in 1987/88, 133 str.
 461. Kazensko sodna statistika 1987, 91 str.
 462. Kultura, umetnost in informacije 1985/86, 95 str.
 463. Raziskovalne organizacije 1986, 51 str.
 464. Vzgojnovarstvene organizacije v šolskem letu 1986/87 in 1987/88 in socialni zavodi 1986 s seznamom poročevalskih enot, 92 str.
 465. Družbeni proizvod in narodni dohodek v SR Sloveniji 1986 in 1987, 121 str.
 466. Letni pregled kmetijstva 1987, 43 str.
 467. Letni pregled turizma 1985-1987, 311 str.
 468. Letni pregled odkupa 1987, 62 str.
 469. Seznam šol s splošnimi podatki ob začetku šolskega leta 1988/89, 68 str.
 470. Letni pregled obrti 1982 in 1983, 48 str.
 471. Letni pregled gozdarstva 1988, 27 str.
 472. Letni pregled trgovine 1987, 62 str.
 473. Letni pregled investicij 1987, 39 str.
 474. Delavci v združenem delu in samostojnem osebnem delu, pripravniki ter fluktuacija delavcev 1988, 41 str.
 475. Vzgojnovarstvene organizacije v šolskem letu 1988/89 in socialni zavodi 1988 s seznamom poročevalskih enot, 68 str.
 476. Letni pregled gradbeništva 1986/87, 140 str.
 477. Kultura, umetnost in informacije 1986/87, 108 str.
 478. Študenti 1989/90, 75 str.
 479. Osnovne in srednje šole konec šolskega leta 1987/88 in ob začetku šolskega leta 1988/89, 120 str.
 480. Kazensko sodna statistika 1988, 90 str.
 481. Letni pregled kmetijstva 1988, 40 str.
 482. Letni pregled cen 1988, 49 str.
 483. Letni pregled prometa in zvez 1987, 78 str.
 484. Študenti 1987/88 in diplomanti 1986 in 1987, 118 str.
 485. Anketa o porabi gospodinjstev 1984-1988, 138 str.
 486. Kultura, umetnost in informacije 1987/88, 81 str.
 487. Letni pregled gostinstva 1987, 54 str.
 488. Letni pregled industrije 1988, 202 str.
 489. Družbeni proizvod in narodni dohodek v SR Sloveniji 1988, 125 str.
 490. Prihodki od neproizvodnih dejavnosti 1987 in 1988, 39 str.
 491. Letni pregled investicij 1988, 44 str.
 492. Osnovne in srednje šole konec 1988/89 in na začetku šolskega leta 1989/90, 119 str.
 493. Seznam šol s splošnimi podatki ob začetku šolskega leta 1989/90, 66 str.
 494. Letni pregled obrti 1985-1987, str. 165 str.
 495. Kultura, umetnost in informacije 1988/89, 75 str.
 496. Letni pregled gozdarstva 1989, str. 26 str.
 497. Letni pregled zaposlenih 1989, 37 str.
 498. Delavci v združenem delu 1988, 68 str.
 499. Zmogljivost in uporaba opreme za AOP 1988, 78 str.
 500. Letni pregled prometa in zvez 1988, 78 str.
 501. Naravno gibanje prebivalstva SRS 1983-1987 I. Rojstva, 103 str.
 502. Naravno gibanje prebivalstva SRS 1983-1987 II. Umri, 122 str.
 503. Popis pedagoških delavcev 1989, 87 str.
 504. Diplomanti, doktorji znanosti, visokošolski učitelji 1989, 113 str.
 505. Letni pregled cen 1989, 49 str.
 506. Naravno gibanje prebivalstva 1983-1987, sklenjene in razvezane zakonske zveze, 105 str.
 507. Družbena prehrana 1988, 47 str.
 508. Letni pregled odkupa 1988, 60 str.
 509. Raziskovalne organizacije 1988, 61 str.
 510. Osebnih dohodki delavcev v združenem delu 1986-1988, 144 str.
 511. Volitve 1990, 108 str.
 512. Kazensko sodna statistika 1989, 87 str.
 513. Letni pregled industrije 1989, 218 str.
 514. Naravno gibanje prebivalstva 1988, 108 str.
 515. Osebnih dohodki delavcev v združenem delu 1989, 64 str.
 516. Letni pregled kmetijstva 1989, 49 str.
 517. Osebnih dohodki delavcev v združenem delu 1983, 1984, 1985, 215 str.
 518. Pregled prometa in zvez 1981-1985, 88 str.
 519. Osebnih dohodki za določene poklice 1985, 54 str.
 520. Letni pregled prometa in zvez 1986, 81 str.
 521. Letni pregled gostinstva 1986, 41 str.
 522. Letni pregled gostinstva 1988, 58 str.
 523. Prodaja po republikah in prodaja reprodukcijskega materiala 1987, 49 str.
 524. Izkoriščenost zmogljivosti v industriji 1983, 1988, 98 str.
 525. Industrijske organizacije po občinah 1984-1988, 398 str.
 526. Industrijske organizacije in proizvodi 1984, 276 str.
 527. Industrijske organizacije in industrijski proizvodi 1985, 246 str.
 528. Industrijske organizacije in industrijski proizvodi 1986, 274 str.
 529. Industrijske organizacije in industrijski proizvodi 1987, 278 str.
 530. Letni pregled gradbeništva 1988, 72 str.
 531. Industrijske organizacije in industrijski proizvodi 1988, 311 str.
 532. Vzgojnovarstvene organizacije 1989/90 in socialni zavodi 1988, 71 str.
 533. Študenti 1990/91, 71 str.
 534. Letni pregled odkupa 1989, 61 str.
 535. Raziskovalne organizacije 1989, 71 str.
 536. Pregled turizma 1988, 1989, 235 str.
 537. Letni pregled trgovine 1988 in 1989, 69 str.
 538. Prvi-časni podatki popisa prebivalstva, gospodinjstev, stanovanj in kmečkih gospodarstev v Republiki Sloveniji v letu 1991 po občinah, naseljih in krajevnih skupnostih, 132 str.
 539. Anketa o porabi gospodinjstev 1989, 77 str.
 540. Letni pregled prometa in zvez 1989, 72 str.
 541. Pregled teritorialnih enot v Republiki Sloveniji s šiframi, 572 str.
 542. Prihodki in odhodki podjetij in organizacij neproizvodnih dejavnosti 1989, 23 str.
 543. Anketa o porabi gospodinjstev 1988, (petletna), 55 str.
 544. Sestava organov samoupravnih interesnih skupnosti 1986, 1988, 35 str.
 545. Sestava krajevnih skupnosti 1986, 1988, 47 str.
 546. Pregled obrti 1988 in 1989, 164 str.
 547. Letni pregled gostinstva 1989, 54 str.
 548. Seznam šol s splošnimi podatki ob začetku šolskega leta 1990/1991, 70 str.
 549. Diplomanti višje in visoke stopnje, diplomanti podiplomske stopnje in doktorji znanosti ter učitelji višjih in visokih šol 1990, 113 str.
 550. Letni pregled gozdarstva 1990, 27 str.
 551. Letni pregled investicij 1989, 42 str.
 552. Kultura, umetnost in informacije 1989/90, 82 str.
 553. Osnovne in srednje šole konec 1989/90 in ob začetku leta 1990/91, 117 str.
 554. Letni pregled zaposlenih 1990, 38 str.
 555. Letni pregled kmetijstva 1990, 37 str.
 556. Letni pregled gradbeništva 1989, 37 str.

557. Družbeni proizvod in narodni dohodek 1989, 78 str.
558. Vzgojnovarstvene organizacije 1990/91 in socialni zavodi 1990, 69 str.
559. Letni pregled komunalne dejavnosti 1984-1987, 243 str.
560. Pravosodje 1990, 78 str.
561. Letni pregled osebnih dohodkov zaposlenih v letu 1990, 57 str.
562. Selitveno gibanje prebivalstva 1988, 1989, 802 str.
563. Osebnih dohodki za določene poklice 1989, 81 str.
564. Letni pregled odkupa 1990, 60 str.
565. Industrijske organizacije in industrijski proizvodi 1989, 223 str.
566. Raziskovalne organizacije 1990, 59 str.
567. Industrijske organizacije po občinah 1989, 97 str.
568. Letni pregled industrije 1990, 219 str.
569. Sestava krajevnih skupnosti 1990, 41 str.
570. Letni pregled trgovine 1990, 61 str.
571. Letni pregled gostinstva 1990, 58 str.
572. Anketa o porabi gospodinjev 1990, 38 str.
573. Prihodki in odhodki podjetij in organizacij neproizvodnih dejavnosti 1990, 24 str.
574. Letni pregled obrti 1990, 370 str.
575. Študenti v Republiki Sloveniji 1990, 67 str.
576. Seznam šol s splošnimi podatki ob začetku šolskega leta 1991/1992, 63 str.
577. Letni pregled turizma 1990, 141 str.
578. Letni pregled cen 1990, 48 str.
579. Letni pregled komunalne dejavnosti 1988-1990, 1991, 203 str.
580. Diplomanti višje in visoke stopnje, diplomanti podiplomske stopnje in doktorji znanosti ter učitelji višjih in visokih šol, Republika Slovenija 1991, 111 str.
581. Letni pregled investicij 1990, 53 str.
582. Družbeni proizvod in narodni dohodek 1990, 84 str.
583. Osnovne in srednje šole konec šolskega leta 1990/91 in ob začetku šolskega leta 1991/92, 123 str.
584. Letni pregled zaposlenih 1991, 32 str.
585. Prodajne zmogljivosti v trgovini na drobno 1989, 76 str.
586. Letni pregled prometa in zvez 1990, 71 str.
587. Letni pregled odkupa 1991, 58 str.
588. Pravosodje 1991, 75 str.
589. Naravno gibanje prebivalstva Republike Slovenije 1989, 1990, 189 str.
590. Letni pregled kmetijstva 1991, 36 str.
591. Letni pregled cen 1991, 44 str.
592. Letni pregled industrije 1991, 217 str.
593. Vzgojnovarstvene organizacije 1991/1992 in socialni zavodi 1990, 69 str.
594. Kultura, umetnost in informacije 1991, 87 str.
595. Letni pregled trgovine 1991, 61 str.
596. Raziskovalne organizacije 1991, 58 str.
597. Letni pregled gostinstva 1991, 72 str.
598. Letni pregled gradbeništva 1990, 74 str.
599. Letni pregled obrti 1991, 334 str.
600. Volitve 1992, 75 str.
601. Študenti, vpis na podiplomski študij 1991/92, vpis na podiplomski študij 1992/93, 83 str.
602. Seznam šol s splošnimi podatki ob začetku šolskega leta 1992/93, 66 str.
603. **Popis prebivalstva, ...1991, PREBIVALSTVO PO LETIH STAROSTI IN LETIH ROJSTVA, Rezultati po občinah, 310 str.**
604. Prebivalci RS po krajevnih skupnostih 30.6.1993 Krajevne skupnosti in naselja v RS 31.12.1993, 210 str.
605. Diplomanti dodiplomske in podiplomske stopnje, ter visokošolski učitelji, Republika Slovenija, 166 str.
606. Letni pregled osebnih dohodkov zaposlenih v Sloveniji v letu 1991, 57 str.
607. Delovno aktivno prebivalstvo, 188 str.
608. Letni pregled turizma 1991, 137 str.
609. Anketa o porabi gospodinjev 1991 in 1992, 70 str.
610. Letni pregled prometa in zvez 1991, 80 str.
611. Osnovne in srednje šole konec šolskega leta 1991/92 in ob začetku šolskega leta 1992/93, 142 str.
612. Letni pregled investicij 1991, 56 str.
613. Letni pregled kmetijstva 1992, str 39 str.
614. Letni pregled cen 1992, 68 str.
615. Kultura, umetnost in informacije 1991/92, 97 str.
616. Vzgojnovarstveni zavodi v šolskem letu 1992/93 in socialni zavodi 1992 s seznamom poročevalskih enot, 68 str.
617. Popis prebivalstva, gospodinjev, stanovanj in kmečkih gospodarstev v Republiki Sloveniji v letu 1991 str. Rezultati po občinah, 387 str.
618. Naravno gibanje prebivalstva Republike Slovenije 1991, 124 str.
619. Letni pregled odkupa 1992, 64 str.
620. Raziskovalne organizacije 1992, 78 str.
621. Letni pregled gradbeništva 1991, 67 str.
622. Letni pregled obrti 1992, 383 str.
623. Letni pregled zaposlenih 1992, 41 str.
624. Letni pregled gostinstva, 1992, 69 str.
625. Pravosodje 1992, 83 str.
626. Študenti v Republiki Sloveniji, dodiplomski študij 1993/94, podiplomski študij 1992/93, 104 str.
627. Seznam šol s splošnimi podatki ob začetku šol. leta 1993/94, 71 str.
628. Diplomanti ter visokošolski učitelji 1993, 172 str.
629. Seznam šol s splošnimi podatki ob začetku šol. leta 1994/95, 69 str.
630. Industrijske organizacije in industrijska proizvodnja 1990, 262 str.
631. Letni pregled prometa in zvez 1992, 83 str.
632. Letni pregled kmetijstva 1993, 41 str.
633. Industrijske organizacije po občinah 1990, 110 str.
634. Letni pregled obrti 1993, 409 str.
635. Pravosodje 1993, 66 str.
636. Vzgojno-varstveni zavodi v šolskem letu 1993/94 in socialni zavodi 1993 s seznamom poročevalskih enot, 63 str.
637. Letni pregled odkupa 1993, 64 str.
638. Letni pregled cen 1993, 60 str.
639. Anketa o porabi gospodinjev 1993, 80 str.
640. Anketa o porabi v gospodinjskih - počitnice, potovanja in izleti domačega prebivalstva, 1993, 36 str.
641. Pregled industrije 1992 in 1993, 311 str.
642. Letni pregled gostinstva 1993, 68 str.
643. Aktivno prebivalstvo - Slovenija 1994 - Europa 1992, 181 str.
644. Študenti v Republiki Sloveniji, dodiplomski študij 1994/95, podiplomski študij 1993/94, 107 str.
645. Prodajne zmogljivosti v trgovini na drobno 1992, 101 str.
646. Diplomanti in visokošolski učitelji 1994, 174 str.
647. Naravno gibanje prebivalstva Republike Slovenije v letih 1992 in 1993, 170 str.
648. Pregled gradbeništva 1992 in 1993, 118 str.
649. Letni pregled prometa in zvez 1993, 69 str.
650. Pravosodje 1994, 70 str.
651. Pregled trgovine 1992 in 1993, 86 str.
652. Letni pregled industrije 1994, 204 str.
653. Pregled komunalne dejavnosti, 1992, 1993 in 1994, 185 str.
654. Letni pregled cen 1994, 61 str.
655. Kultura, umetnost in informacije, 1992/93, 118 str.
656. Letni pregled kmetijstva 1994, 40 str.
657. Osnovne in srednje šole konec šolskega leta 1992/93 in 1993/94 in na začetku šolskega leta 1993/94 in 1994/95, 302 str.
658. Letni pregled odkupa 1994, 65 str.
659. Vzgojno-varstveni zavodi s seznamom poročevalskih enot v šolskem letu 1994/95 ter javni socialnovarstveni zavodi 1994, 60 str.
660. Letni pregled gradbeništva 1994, 72 str.
661. Pregled turizma 1992-1994, 305 str.
662. Letni pregled prometa in zvez 1994, 76 str.
663. Zaposlene osebe v letih 1993 in 1994, 67 str.
664. Prebivalstvo Republike Slovenije 1994, 425 str.
665. Študentje v Republiki Sloveniji, vpis na dodiplomski študij 1995/96, 88 str.
666. Občine, naselja in ulice Republike Slovenije, 31. 12. 1995, 327 str.
667. Letni pregled investicij 1992, 45 str.
668. Diplomanti in visokošolski učitelji, Republika Slovenija, 1995, 160 str.

669. Seznam šol s splošnimi podatki ob začetku šol. leta 1995/96, 76 str.
670. Industrijske organizacije po občinah 1991, 1992, 123 str.
671. Industrijske organizacije in industrijski proizvodi 1991, 1992, 383 str.
672. Kultura, umetnost in informacije, 93/94, 109 str.
673. Letni pregled industrije 1995, 74 str.
674. Osnovne glasbene in srednje šole konec šolskega leta 1994/95 in na začetku šolskega leta 1995/96, 171 str.
675. Aktivno prebivalstvo Slovenija 95 - Evropa 93, 196 str.
676. Plače, 92, 93, 94, 95, 158 str.
677. Pravosodje 1995, 83 str.
678. Letni pregled kmetijstva 1995, 40 str.
679. Letni pregled cen 1995, 40 str.
680. Letni pregled odkupa, 1995, 60 str.
681. Letni pregled turizma, 1995, 179 str.
682. Vzgojno varstveni zavodi s seznamom poročevalskih enot v letu 1995/96 domovi za nastanitev učencev in študentov, zavodi usposabljanja otrok in mladostnikov ter javni socialnovarstveni zavodi 1995, 49 str.
683. Zaposlene osebe v letu 1995, 40 str.
684. Anketa o porabi gospodinjstev 1994, 1995, 77 str.
685. Prebivalstvo Republike Slovenije 1995, 529 str.
Population of the Republic of Slovenia 1995, 529 pages
686. Letni pregled gradbeništva 1995, 70 str.
687. Študentje v Republiki Sloveniji, 1996/97, 148 str.
688. Ocenjena škoda zaradi elementarnih nesreč, Republika Slovenija, 1995, str. 34.
689. Zaposlene osebe v podjetjih in drugih organizacijah, Republiki Sloveniji, stanje 31. december 1995, 313 str.
690. Zaposlene osebe v podjetjih in drugih organizacijah, Republika Slovenija, stanje 31. XII 1990, 1990, 199 str.
691. Zaposlene osebe v podjetjih in drugih organizacijah, Republika Slovenija, stanje 31. XII 1991, 199 str.
692. Zaposlene osebe v podjetjih in drugih organizacijah, Republika Slovenija, stanje 31. XII 1992, 202 str.
693. Zaposlene osebe v podjetjih in drugih organizacijah, Republika Slovenija, stanje 31. XII 1993, 199 str.
694. Zaposlene osebe v podjetjih in drugih organizacijah, Republika Slovenija 31. XII 1994, 200 str.
695. Diplomanti in visokošolski učitelji 1996, 150 str.
696. Letni pregled trgovine 1994 62 str.
697. Seznam šol s splošnimi podatki ob začetku leta 1996/97, 77 str.
698. Kriminaliteta 1996, 92 str.
699. Letni pregled prometa in zvez 1995, 69 str.
700. Letni pregled odkupa 1996, 59 str.
701. Letni pregled cen 1996, 43 str.
702. Vrtci s seznamom poročevalskih enot v letu 1996/97 dijaški in študentski domovi, zavodi za usposabljanje otrok in mladostnikov ter javni socialno-varstveni zavodi 1996, 55 str.
703. Prebivalstvo Slovenije 1996, 464 str.
Population of Slovenia 1996, 464 pages
704. Anketa o tujih turistih v Republiki Sloveniji 1997, 94 str.
705. Osnovne glasbene in srednje šole ob koncu šolskega leta 1995/96 in na začetku šolskega leta 1996/97, 167 str.
706. Zaposlene osebe v podjetjih in drugih organizacijah v Sloveniji, stanje 31. december 1996, 317 str.
707. Letni pregled gostinstva 1994, 46 str.
708. Letni pregled turizma 1996, 187 str.
709. Anketa o tujih potnikih v RS na cestnih mejnih prehodih in Letališču Ljubljana v poletni sezoni 1997, 81 str.
710. Letni pregled kmetijstva 1996, 39 str.
711. Letni pregled prometa in zvez 1996, 69 str.
712. Industrijske organizacije in industrijski proizvodi 1993, 190 str.
713. Letni pregled trgovine 1992 in 1993, 26 str.
714. Letna pregleda investicij, 1993 in 1994, 38 str.
715. Študentje v Republiki Sloveniji, vpis na dodiplomski študij, 1997/98, vpis na podiplomski študij, 1996/97, 130 str.
716. Prodajne zmogljivosti v trgovini na drobno 1998, 169 str.
717. Kriminaliteta 1997, 118 str. / Crime 1997, 118 pages
718. Osnovne, glasbene in srednje šole ob koncu š. l. 1996/97 in ob začetku š. l. 1997/98, 163 str.
719. Letni pregled odkupa 1997, 67 str.
720. Anketa o porabi gospodinjstev 1996, 27 str.
721. Industrijska podjetja in industrijski proizvodi 1996, 98 str.
722. Letni pregled kmetijstva 1997, 38 str
723. Diplomanti in visokošolski učitelji 1997, 132 str.
724. Letni pregled trgovine 1996, 28 str.
725. Industrijska podjetja in industrijski proizvodi 1995, 92 str.
726. Letni pregled prometa in zvez 1997, 82 str.
727. Lokalne volitve 1998, 212 str.
728. Letni pregled gradbeništva 1996, 1997, 107 str.
729. Investicije v letih 1995 in 1996, 44 str.
730. Prebivalstvo Slovenije 1997, 477 str.
Population of Slovenia 1997, 477 pages
731. Trg dela, Slovenija, 1996 in 1997, 411 str.
Labour market, Slovenia and 1997, 280 pages
732. Investicije v osnovna sredstva, 1997, 34 str.
733. Prodajne zmogljivosti v trgovini na drobno 1999, 220 str.
734. Industrijska podjetja in industrijski proizvodi 1997, 95 str.
735. Študenti v Republiki Sloveniji, vpis na dodiplomski študij, 1998/99, vpis na podiplomski študij, 1997/98, 80 str.
736. Letni pregled turizma 1997, 197 str.
737. Diplomanti in visokošolski učitelji, 1998, 128 str.
738. Letni pregled turizma 1998, 197 str.
739. Letni pregled odkupa 1998, 65 str.
740. Prebivalstvo Slovenije 1998, 473 str.
Population of Slovenia 1998, 473 pages
741. Kriminaliteta 1998, 101 str. / Crime 1998, 101 pages
742. Letni pregled kmetijstva 1998, 31 str.
743. Trg dela 1998, 357 str.
744. Študenti v Republiki Sloveniji, vpis na dodiplomski študij, 1999,2000, vpis na podiplomski študij, 1998/1999, 75 str.
745. Osnovne, glasbene in srednje šole ob koncu šolskega leta 1997/98 in na začetku šolskega leta 1998/99, 61 str.
746. Raziskovalno-razvojna dejavnost, Slovenija, 1997
Inovacijska dejavnost, Slovenija, 1998
Research & development, Slovenia, 1997
Innovation activity, Slovenia, 1998, 135 str.
747. Letni pregled odkupa, Slovenija, 1999,
748. Delovne migracije v Sloveniji, 31. 12. 1999, 96 str.
749. Industrijska podjetja in industrijski proizvodi 1998, 99 str.
750. Državnozborske volitve 2000, Slovenija
National Assembly Elections 2000, Slovenia, 95 str.
751. Letni pregled gradbeništva 1998, 57 str.
752. Naravno in selitveno gibanje prebivalstva Slovenije po naseljih 1998, 205 str.
753. Kriminaliteta 1999, 101 str. / Crime 1999, 101 pages
754. Letni pregled turizma 1999, 205 str.
755. Letni pregled prometa in zvez 1998, 94 str.
756. Investicije v osnovna sredstva 1998, 36 str.
757. Diplomanti in pedagoško osebje na višjih strokovnih šolah in visokošolskih zavodih 1999, 88 str.
758. Anketa o tujih turistih v Republiki Sloveniji v poletni sezoni 2000, 130 str.
Survey on foreign tourists in the Republic of Slovenia in summer season 2000, 130 pages
759. Študenti v Republiki Sloveniji vpis na dodiplomski študij, 1999/2000, vpis na dodiplomski študij, 1998/1999, 76 str.
760. Letni pregled prometa in zvez 1999, 94 str.
761. Industrijska podjetja in industrijski proizvodi 1999, 123 str.
762. Prebivalstvo Slovenije 1999, 524 str.
Population of Slovenia 1999, 524 pages
763. Investicije v osnovna sredstva 1999, 52 str.
764. Anketa o potovanjih domačega prebivalstva 2000, 66 str.
Survey on travels of domestic population 2000, 66 pages
765. Popis vrtnarstva, Slovenija, 2000, 51 str.
Census of Horticulture, Slovenia, 2000, 51 pages
766. Letni pregled odkupa 2000, 66 str.
767. Odpadki, Slovenija 1995, 74 pages
Waste, Slovenia 1995, 74 pages
768. Diplomanti in pedagoško osebje na višjih strokovnih šolah in visokošolskih zavodih 2000, 90 str.
769. Letni pregled gradbeništva 1999, 61 str.

770. Input-output tabele, Slovenija 1996, 48 str.
Input-Output tables, Slovenia 1996, 48 pages
771. Letni pregled turizma 2000, 210 str.
772. Ocenjena škoda zaradi elementarnih nesreč, Slovenija, 192 str.
Estimated damage caused by natural disasters, Slovenia
192 pages
773. Prodajne zmogljivosti v trgovini na drobno 2001, 222 str.
774. Kriminaliteta 2000, 133 str. / Crime 2002, 133 pages
775. Popis gostinskih obratov 2000, 125 str.
776. Prebivalstvo Slovenije 2000 - samo na internetu:
www.gov.si/zrs/
777. Popis kmetijskih gospodarstev, 2000, 256 str.
Agricultural census, Slovenia 2000, 125 pages
778. Letni pregled trgovine 1997, 41 str.
779. Letni pregled prometa in komunikacij 2000, 91 str.
780. Anкета o potovanjih domačega prebivalstva 2001, 66 str.
Survey on travels of domestic population 2001. 66 pages
781. Letni pregled transporta in komunikacij, 2001, 92 str.
782. Letni pregled trgovine, Slovenija 2001, 69 str.,
783. Letni pregled trgovine, Slovenija 1998, 61 str.
784. Letni pregled trgovine, Slovenija 1999, 61 str.
785. Letni pregled trgovine 2000, 69 str.
786. Študentje v Republiki Sloveniji, vpis na dodiplomski študij
2001/2002, vpis na podiplomski študij 2000/2001 in
2001/2002, 90 str.
787. Letni pregled turizma, Slovenija 2001, , 224 str.
Annual review of tourism, Slovenia 2001, 224 pages
788. Diplomanti in pedagoško osebje na višjih strokovnih šolah in
visokošolskih zavodih 2001, 93 str.
789. Investicije v osnovna sredstva 2000, str 55
790. Letni pregled gradbeništva 2000, str. 58
791. Letni pregled odkupa 2001, str. 54
Annual review of purchase 2001, 54 pages
792. Anкета o turističnih potovanjih domačega prebivalstva 2002,
str. 73.,
Survey on tourism travels of domestic population 2002,
73 pages
793. Odpadki, 1998, str. 88 / Waste 1998, 88 pages
794. Kriminaliteta, 2001, str. 89 / Crime, 2001, 89 pages
795. Trg dela, Slovenija 1999, str. 262
Labour market, Slovenia 1999, 262 pages

STATISTIČNI URAD RS

OK sp
RR VOLITVE
Lokalne 2002



1001292

COBISS •

REZULTATI RAZISKOVANJ / RESULTS OF SURVEYS

LOKALNE VOLITVE 2002 / LOCAL ELECTIONS 2002

Š/LNo 796 / Ljubljana, 2003

ISBN 961-239-017-7



9 789612 390174