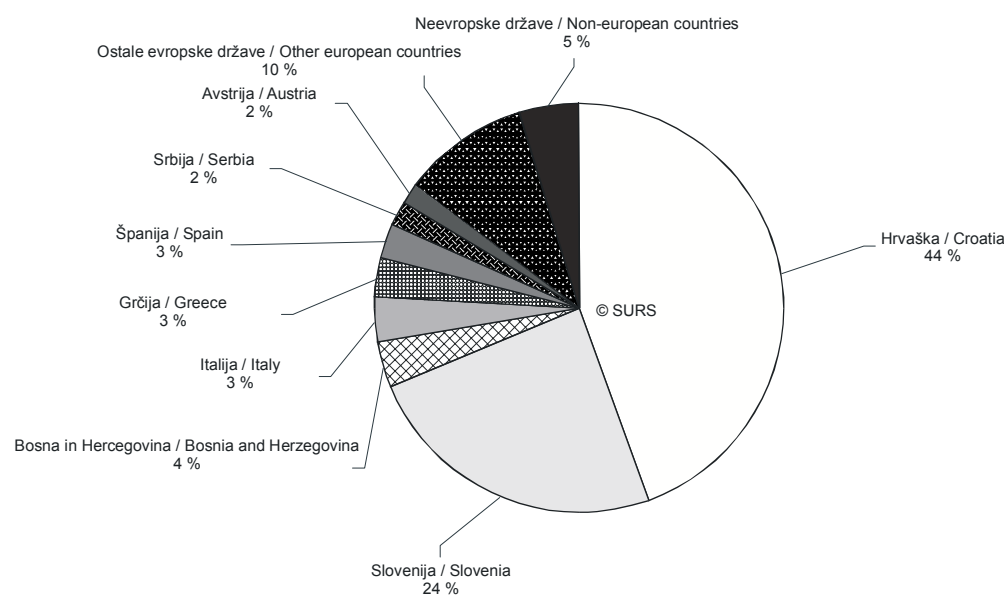




TURISTIČNA POTOVANJA DOMAČEGA PREBIVALSTVA, SLOVENIJA, 2007
TOURISM TRAVELS OF DOMESTIC POPULATION, SLOVENIA, 2007

- ▶ V letu 2007 se je 63,6 % prebivalcev Slovenije, starih 15 let ali več, udeležilo okoli 4,3 milijona turističnih potovanj, bodisi zasebnih ali poslovnih.
- ▶ In 2007, 63.6% of the resident population aged 15 or more went on about 4.3 million tourism trips, whether private or business.
- ▶ 61,3 % prebivalcev je odšlo na vsaj eno daljše zasebno potovanje, tj. z najmanj 4 prenočitvami.
- ▶ 61.3% of the population went on at least one longer private trip, i.e. a trip with at least four nights.
- ▶ 44,7 % zasebnih potovanj je potekalo v Sloveniji, 55,3 % v tujini.
- ▶ 44.7% of private trips were made in Slovenia, 55.3% abroad.
- ▶ 54,4 % je bilo krajših potovanj, od tega kar 61,9 % v Sloveniji.
- ▶ 54.4% of private trips were shorter, 61.9% of them in Slovenia.
- ▶ 45,6 % je bilo daljših potovanj, od tega kar 75,8 % v tujini.
- ▶ 45.6% of private trips were longer, 75.8% of them abroad.
- ▶ Posamezno zasebno potovanje je povprečno zajemalo 4,7 prenočitve (v Sloveniji 3,1, v tujini 6,1).
- ▶ The average private trip involved 4.7 nights (in Slovenia 3.1 and abroad 6.1).
- ▶ Le 14,6 % zasebnih potovanj je bilo organiziranih kakor koli v sodelovanju s potovalno agencijo.
- ▶ Only 14.6% of private trips were organised with the help of travel agencies.
- ▶ Slovenski turist je na zasebnem potovanju porabil povprečno okoli 43 evrov na dan (v Sloveniji 32 evrov, v tujini pa 48 evrov).
- ▶ Slovenian tourists spent on private trips on average about 43 euros per day (in Slovenia 32 euros and abroad 48 euros).
- ▶ Podatki v tej publikaciji so ocene, pridobljene z anketo, na vzorcu, ki predstavlja celotno populacijo slovenskega prebivalstva od petnajstega leta dalje.
- ▶ Data shown in this publication are estimates obtained with a survey on the sample that represents the whole Slovenian population aged 15 years or more.

Slika 1: Daljša zasebna potovanja v Sloveniji in tujini, 2007
Chart 1: Longer private trips in Slovenia and abroad, 2007



KOMENTAR**Udeleženos na turističnih potovanjih**

Po rezultatih Ankete o turističnih potovanjih domačega prebivalstva se je leta 2007 okoli 1 105 000 ali 63,6 % prebivalcev Slovenije, starih 15 let ali več (v nadaljevanju turisti), udeležilo turističnega potovanja, bodisi da so se udeležili le poslovnega ali le daljšega zasebnega potovanja (vsaj štiri zaporedne prenočitve) ali pa obeh. Dobrih 248 000 ali 14,3 % prebivalcev je odpotovalo na poslovno potovanje. Okoli 1 066 000 ali 61,3 % prebivalcev je odšlo na daljše zasebno potovanje.

Delež turistov je med moškimi znašal 68,3 %, med ženskami pa 59,2 %. Po starostnih razredih je bil delež turistov največji med prebivalci, starih 15–24 let, in je znašal 84,0 %. Najmanjši je bil delež pri prebivalcih, starih 65 let in več (le 27,1 %).

Glede na stopnjo izobrazbe je na turistično potovanje odšlo največ oseb z visoko izobrazbo ali več (90,7 %). Deleži se zmanjšujejo s stopnjo izobrazbe; delež turistov med prebivalci z osnovno izobrazbo ali manj je znašal le 46,3 %.

Z vidika zaposlitvenega statusa je na turistično potovanje odšlo največ dijakov ali študentov, in sicer 88,2 %, med upokojenci je bilo takih, ki so odšli na potovanje, le 35,0 %.

Delež turistov glede na število članov v gospodinjstvu je bil največji pri gospodinjstvih s 3 ali 4 člani (70,4 %), najmanjši pa med tistimi, ki živijo sami (32,9 %).

Primerjava po tipu naselij, iz katerih prihajajo anketiranci, kaže, da je na turistično potovanje odšlo največ primestnega (68,9 %) in mestnega (67,6 %) prebivalstva.

COMMENT**People participating in tourism trips**

According to the results of the Survey on Tourism Travels of Domestic Population in 2007, about 1,105,000 or 63.6% of Slovenian population aged 15 or over (hereinafter: the tourists) went on tourism trips, either only business trips or only longer private trips (at least four consecutive overnight stays) or both. More than 248,000 or 14.3% of the population went on business trips. About 1,066,000 or 61.3% of the population went on longer private trips.

As regards sex, the share of male tourists was 68.3% and the share of female tourists 59.2%. By age groups, the share of tourists aged 15-24 was the highest with 84.0%. The lowest share was that of tourists aged 65 and over (only 27.1%).

As regards the level of education, predominantly persons with university education or more (90.7%) went on at least one tourism trip. Shares are decreasing with lower levels of education, so that the share of tourists with elementary education or less is only 46.3%.

As regards the employment status, predominantly students or persons in education (88.2%) went on tourism trip and the least retired persons (35.0%).

By the number of household members, the share of tourists from households with 3-4 members is the highest (70.4%) and the share of tourists from single households is the lowest (32.9%).

Comparison by type of settlements where the respondents are coming from shows that the most suburban (68.9%) and urban (67.6%) population went on tourism trips.

Tabela 1: Udeleženos prebivalcev Slovenije na turističnih potovanjih po sociodemografskih značilnostih, Slovenija, 2005, 2006 in 2007

Table 1: Participation of the residents of Slovenia in tourism trips by socio-demographic profile, Slovenia, 2005, 2006 and 2007

%

	Vsi prebivalci Total population	Prebivalci, ki so šli na turistično potovanje Population who went on tourism trips			Prebivalci, ki so šli na poslovno potovanje Population who went on business trips			Prebivalci, ki so šli na zasebno potovanje z najmanj 4 prenočitvami Population who went on private trips with 4 or more overnight stays			Total
		2005	2006	2007	2005	2006	2007	2005	2006	2007	
Skupaj	100	62,0	62,2	63,6	15,3	14,2	14,3	59,1	60,0	61,3	Total
Spol											Sex
moški	100	64,0	66,3	68,3	18,6	17,5	17,8	60,6	63,6	64,9	men
ženske	100	60,1	58,3	59,2	12,4	11,1	11,1	57,7	56,8	58,0	women
Starost (leta)											Age (years)
15–24	100	75,2	75,6	75,6	20,0	20,2	22,1	72,1	72,9	72,3	15 - 24
25–44	100	53,0	57,1	60,7	13,0	11,8	10,5	50,3	55,6	58,4	25 - 44
45–64	100	32,1	30,8	27,1	N	N	N	31,9	30,4	26,8	45 - 64
65 +	100	62,0	62,2	63,6	15,3	14,2	14,3	59,1	60,0	61,3	65 +



Tabela 1: Udeležnost prebivalcev Slovenije na turističnih potovanjih po sociodemografskih značilnostih, Slovenija, 2005, 2006 in 2007 (nadaljevanje)

Table 1: Participation of the residents of Slovenia in tourism trips by socio-demographic profile, Slovenia, 2005, 2006 and 2007 (continued) %

	Vsi prebivalci Total population	Prebivalci, ki so šli na turistično potovanje Population who went on tourism trips			Prebivalci, ki so šli na poslovno potovanje Population who went on business trips			Prebivalci, ki so šli na zasebno potovanje z najmanj 4 prenočitvami Population who went on private trips with 4 or more overnight stays			
		2005	2006	2007	2005	2006	2007	2005	2006	2007	
Stopnja šolske izobrazbe											Level of school education
osnovna izobrazba ali manj	100	47,6	45,8	46,3	8,8	4,9 ^M	7,6	44,3	45,0	45,1	elementary education or less
nižja in srednja poklicna ali strokovna izobrazba	100	63,4	63,5	66,5	12,4	11,5	12,3	61,2	61,3	64,2	lower and middle vocational or professional education
srednja splošna izobrazba	100	76,9	83,4	86,0	22,5 ^M	28,6	15,0 ^M	75,2	77,8	83,5	general upper secondary education
višja izobrazba	100	74,4	82,0	73,0	24,0 ^M	25,4 ^M	21,1 ^M	70,3	79,7	70,8	post-secondary vocational education
visoka izobrazba ali več	100	88,0	89,4	90,7	44,1	46,2	45,6	82,5	85,6	84,8	university education or more
Zaposlitveni status											Employment status
zaposleni, samozaposleni	100	72,5	72,4	75,2	21,0	20,6	21,6	68,8	69,7	71,6	employed, self-employed
upokojenec	100	37,8	39,0	35,0	2,1 ^M	N	N	37,4	38,8	34,5	retired
dijak ali študent	100	85,4	83,5	88,2	26,7	23,5	20,9	80,1	79,2	86,3	student or person in education
brezposelni	100	40,9	48,7	51,0	6,8 ^M	N	N	38,2	47,7	50,3	unemployed
drugo	100	35,0 ^M	20,9 ^M	N	N	N	N	35,0 ^M	20,9 ^M	N	other
Število članov v gospodinjstvu											Number of household members
1	100	34,3	35,5	32,9	5,1 ^M	4,9 ^M	5,7 ^M	33,4	33,9	30,5	1
2	100	48,8	50,2	50,1	8,5 ^M	7,4 ^M	8,4 ^M	47,0	49,3	48,4	2
3 ali 4	100	71,1	69,7	70,4	19,0	17,9	17,1	68,4	67,0	68,4	3 or 4
5 +	100	64,0	61,7	67,4	17,0	13,0	14,6	58,7	59,8	64,0	5 +

M manj natančna ocena - previdna uporaba / less precise estimate - use with caution

N za objavo premalo natančna ocena / too unprecise estimate to be published

Samo v Sloveniji je poslovno potovalo 20,0 % turistov, 60,4 % le v tujini, 19,6 % turistov pa je poslovno potovalo v Sloveniji in v tujini. Pri turistih, ki so bili na daljših zasebnih potovanjih, so deleži naslednji: 20,5 % turistov je svoj prosti čas preživljalo le v Sloveniji, 63,6 % jih je odpotovalo le v tujino, 15,9 % turistov pa je zasebno potovalo tako v Slovenijo kot v tujino.

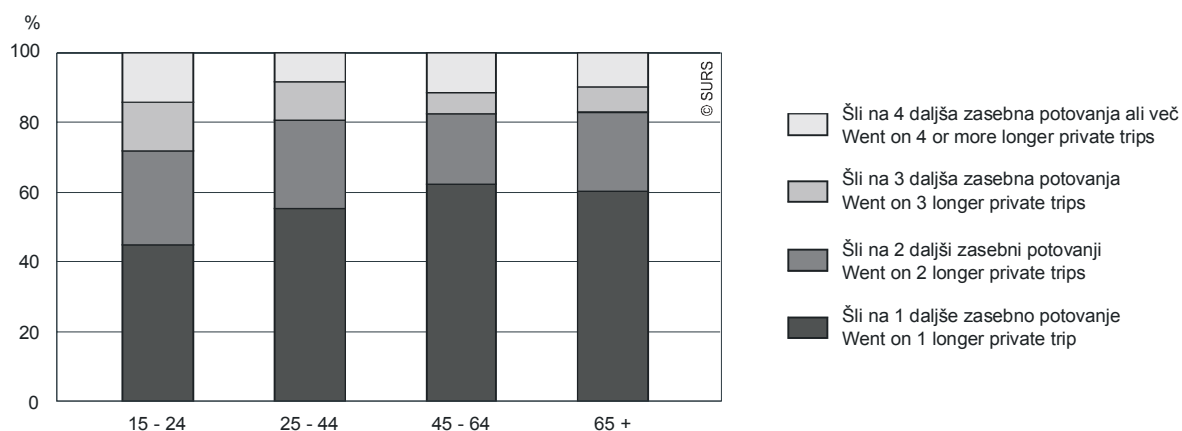
55,3 % turistov je bilo le na enem daljšem zasebnem potovanju, slaba četrtina (24,2 %) na dveh, 9,6 % na treh, 10,9 % pa na štirih ali več daljših zasebnih potovanjih.

As regards business trips, 20.0% of tourists travelled only in Slovenia, 60.4% only abroad and 19.6% both in Slovenia and abroad. As regards longer private trips, the shares are as follows: 20.5% of tourists spent their holidays only in Slovenia, 63.6% only went abroad and 15.9% travelled both in Slovenia and abroad.

55.3% of tourists went only on one longer private trip, less than a quarter (24.2%) of them went on two, 9.6% on three and 10.9% on four or more longer private trips.

Slika 2: Turisti po številu daljših zasebnih potovanj in starostnih skupinah, 2007

Chart 2: Tourists by number of longer private trips and age groups, 2007



Primerjava podatkov o udeležnosti prebivalcev Slovenije na daljših zasebnih potovanjih po četrtletjih v letih 2005, 2006 in 2007 kaže zanimivo, a pričakovano sliko. Največ prebivalcev je v vseh teh letih odšlo na daljše zasebno potovanje v 3. četrtletju (julija, avgusta in septembra). V letu 2007 je le v tretjem četrtletju odšel na daljše zasebno potovanje večji delež prebivalcev kot v enakem obdobju v letih 2005 in 2006.

Delež prebivalcev, ki so odšli na vsaj 1 daljše zasebno potovanje, je leta 2007 znašal 61,3 %, kar je za 1,3 odstotne točke več kot leta 2006 oz. za 2,2 odstotne točke več kot leta 2005.

Comparison of data on participation of Slovenia's population in longer private trips by quarters in 2005, 2006 and 2007 shows an interesting although expected picture. Each year most people went on longer private trips in the 3rd quarter, which covers July, August and September. Only in the 3rd quarter of 2007 a higher percentage of people went on longer private trips than in the same period of 2005 and 2006.

The share of the population who went on at least 1 longer private trip was in 2007 61.3%, which is 1.3 percentage point higher than in 2006 and 2.2 percentage points higher than in 2005.

Tabela 2: Udeležnost prebivalcev Slovenije na daljših zasebnih potovanjih po sociodemografskih značilnostih, po četrtletjih in v celem letu, Slovenija 2005, 2006 in 2007

Table 2: Participation of the residents of Slovenia in longer private trips by socio-demographic profile by quarters and in the whole year, Slovenia, 2005, 2006 and 2007 %

	1. četrtletje 1 st quarter			2. četrtletje 2 nd quarter			3. četrtletje 3 rd quarter			4. četrtletje 4 th quarter			Celo leto The whole year			Total
	2005	2006	2007	2005	2006	2007	2005	2006	2007	2005	2006	2007	2005	2006	2007	
Skupaj	10,4	11,2	9,9	11,4	14,3	12,0	47,9	49,0	49,6	9,5	9,3	9,2	59,1	60,0	61,3	Total
Spol																
moški	10,4	13,4	9,2	9,6	15,8	12,7	48,7	48,4	52,1	11,2	9,8	8,4	60,6	63,6	64,9	men
ženske	10,4	9,2	10,5	13,0	12,9	11,3	47,1	49,5	47,3	7,9	8,9	10,0	57,7	56,8	58,0	women
Starost (leta)																Age (years)
15-24	10,5 ^M	8,3 ^M	13,8 ^M	8,6 ^M	9,5 ^M	11,7 ^M	70,8	63,8	72,3	12,5	11,7	10,9 ^M	77,2	76,0	81,9	15 - 24
25-44	11,2 ^M	14,4	11,0 ^M	13,7	14,4	15,6	64,1	59,7	63,4	10,2	8,7	9,6	72,1	72,9	72,3	25 - 44
45-64	11,1 ^M	10,4 ^M	8,1 ^M	13,2	18,7	10,4 ^M	39,0	47,5	42,1	7,9	8,9	9,6	50,3	55,6	58,4	45 - 64
65 +	7,3 ^M	9,0 ^M	7,5 ^M	6,3 ^M	10,2 ^M	8,1 ^M	15,1 ^M	18,4 ^M	18,8 ^M	7,8 ^M	8,7 ^M	6,1 ^M	31,9	30,4	26,8	65 +
Stopnja šolske izobrazbe																Level of school education
osnovna izobrazba ali manj	5,2 ^M	5,3 ^M	6,7 ^M	6,8 ^M	9,6 ^M	5,7 ^M	29,9	32,5	34,5	6,2	6,5	6,8	44,3	45,0	45,1	elementary education or less
nižja in srednja poklicna ali strokovna izobrazba	8,0 ^M	10,4	9,4	10,6	13,6	13,0	51,6	51,3	51,6	9,1	8,5	8,0	61,2	61,3	64,2	lower and middle vocational or professional education

Tabela 2: Udeležnost prebivalcev Slovenije na daljših zasebnih potovanjih po sociodemografskih značilnostih, po četrtletjih in v celem letu, Slovenija 2005, 2006 in 2007 (nadaljevanje)

Table 2: Participation of the residents of Slovenia in longer private trips by socio-demographic profile by quarters and in the whole year, Slovenia, 2005, 2006 and 2007 (continued)

	1. četrletje 1 st quarter			2. četrletje 2 nd quarter			3. četrletje 3 rd quarter			4. četrletje 4 th quarter			Celo leto The whole year			
	2005	2006	2007	2005	2006	2007	2005	2006	2007	2005	2006	2007	2005	2006	2007	
srednja splošna izobrazba	14,9 ^M	9,6 ^M	9,8 ^M	17,0 ^M	14,7 ^M	10,4 ^M	68,6	70,1	71,7	13,6 ^M	13,1 ^M	13,7 ^M	75,2	77,8	83,5	general upper secondary education
višja izobrazba	27,3 ^M	26,0 ^M	N	N	24,4 ^M	20,7 ^M	63,7 ^M	64,3 ^M	62,8 ^M	16,1 ^M	20,2 ^M	14,8 ^M	70,3	79,7	70,8	post – secondary vocational education
visoka izobrazba ali več	30,2 ^M	28,5 ^M	23,6 ^M	27,8 ^M	30,2 ^M	26,7 ^M	70,1	72,4	71,8	16,1 ^M	15,8 ^M	18,9 ^M	82,5	85,6	84,8	university education or more
Zaposlitveni status																Employment status
zaposleni, samozaposleni	13,0	12,7	9,9	13,8	16,9	13,0	59,8	61,4	59,7	8,9	8,8	10,1	68,8	69,7	71,6	employed, self-employed
upokojenec	7,1 ^M	11,4 ^M	7,6 ^M	9,5 ^M	14,0 ^M	10,5 ^M	21,7	25,3	23,8	8,2	10,2	7,5 ^M	37,4	38,8	34,5	retired
dijak ali študent	11,5 ^M	9,4 ^M	16,6 ^M	11,2 ^M	11,2 ^M	13,6 ^M	69,7	68,2	74,4	14,3	12,4 ^M	10,9 ^M	80,1	79,2	86,3	student or person in education
brezposelni	N	N	N	N	N	10,9 ^M	41,7 ^M	32,9 ^M	37,1 ^M	8,0 ^M	N	7,5 ^M	38,2	47,7	50,3	unemployed
drugo	-	N	N	N	N	N	N	N	N	N	N	N	35,0 ^M	20,9 ^M	N	other
Število članov v gospodinjstvu																Number of household members
1	N	7,9 ^M	N	8,8 ^M	13,5 ^M	10,2 ^M	21,7 ^M	23,0 ^M	25,9 ^M	8,1 ^M	6,9 ^M	5,8 ^M	33,4	33,9	30,5	1
2	10,4 ^M	11,9 ^M	10,1 ^M	13,2 ^M	15,7 ^M	15,7 ^M	30,8	39,1	35,1	10,4 ^M	11,1 ^M	10,7 ^M	47,0	49,3	48,4	2
3 ali 4	11,8	14,2	11,2	12,0	14,9	11,9	55,7	57,3	57,7	9,0	9,9	10,6	68,4	67,0	68,4	3 or 4
5 +	8,2 ^M	4,3 ^M	7,5 ^M	9,3 ^M	12,0 ^M	10,1 ^M	50,2	44,8	48,6	10,6	7,4 ^M	5,9 ^M	58,7	59,8	64,0	5 +

M manj natančna ocena - previdna uporaba / less precise estimate - use with caution

N za objavo premalo natančna ocena / too unprecise estimate to be published

Značilnosti zasebnih potovanj

Po anketnih podatkih so slovenski turisti v letu 2007 odpotovali na okoli 3 654 000 zasebnih potovanj. Od teh je bilo 54,4 % krajših (1–3 prenočitve), druga pa so bila daljša (4 prenočitve in več). Med daljšimi potovanji je 65,5 % potovanj zajemalo 4–7 prenočitev, 28,7 % 8–14 prenočitev, ostala potovanja pa so bila še daljša.

V Sloveniji je bilo 44,7 % potovanj, v tujini pa 55,3 %. Med daljšimi potovanji je bilo v tujini 75,8 % potovanj, ostala so bila v Sloveniji. Med krajšimi potovanji je bilo v Sloveniji 61,9 % potovanj.

Characteristics of private trips

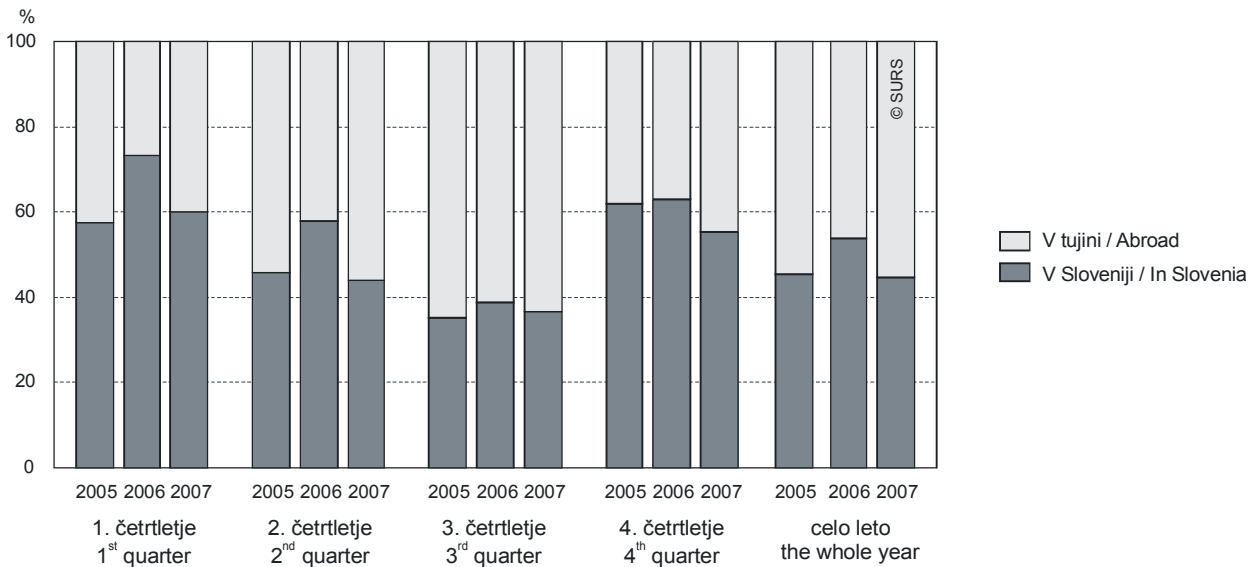
According to the survey data, in 2007 Slovenian tourists went on about 3,654,000 private trips. Of those, 54.4% were shorter (1-3 overnight stays) and the others were longer (4 or more overnight stays). Among longer trips, 65.5% of trips comprised 4-7 overnight stays, 28.7% comprised 8-14 overnight stays and the rest were even longer.

44.7% of trips were made in Slovenia and 55.3% abroad. Among longer trips, 75.8% were made abroad and the rest in Slovenia. Among shorter trips, 61.9% were made in Slovenia.



Slika 3: Zasebna potovanja v Sloveniji in tujini po četrletjih, 2005, 2006 in 2007

Chart 3: Private trips in Slovenia and abroad by quarters, 2005, 2006 and 2007

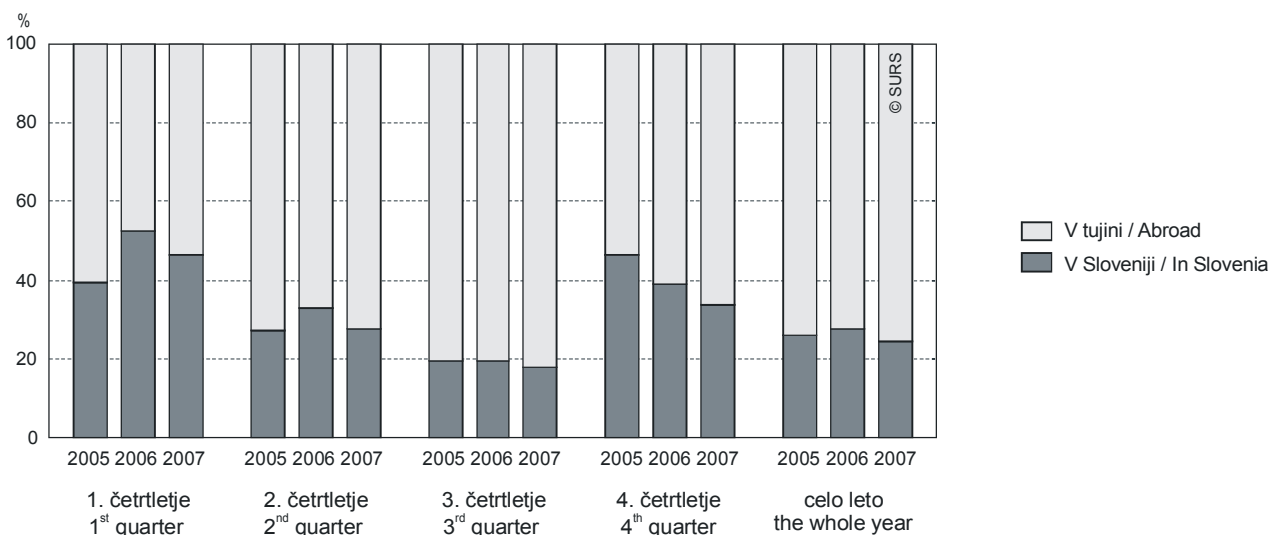


Delež daljših potovanj v tujini se je v letu 2007 v primerjavi z letom 2006 v vseh štirih četrletjih povečal.

Compared to 2006, in 2007 the share of longer trips abroad increased in all four quarters.

Slika 4: Daljša zasebna potovanja v Sloveniji in tujini po četrletjih, 2005, 2006 in 2007

Chart 4: Longer private trips in Slovenia and abroad by quarters, 2005, 2006 and 2007

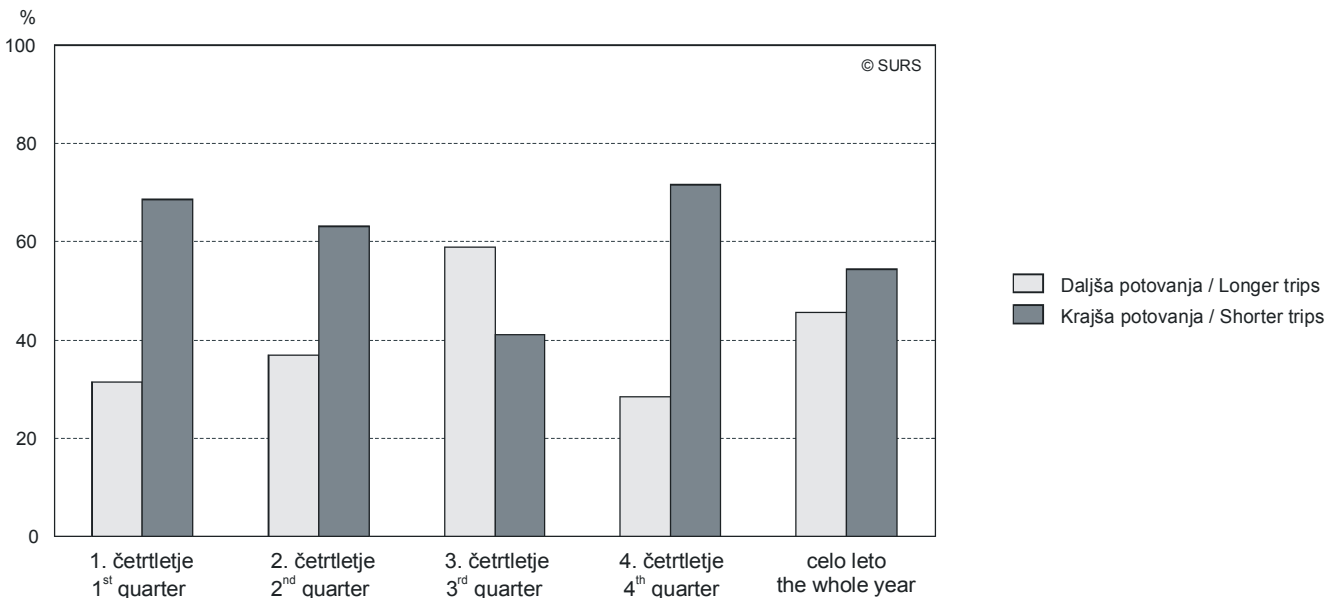


Deleža krajših oz. daljših potovanj sta bila v prvem in četrtem četrletju približno enaka. Delež krajših potovanj je bil največji v četrtem četrletju. V tretjem četrletju je bilo daljših potovanj skoraj 60 %.

Shares of shorter or longer trips are similar in the 1st and the 4th quarter. The highest share of shorter trips was registered in the 4th quarter. In the 3rd quarter almost 60% of trips were longer.

Slika 5: Daljša in krajša zasebna potovanja po četrletjih, 2007

Chart 5: Longer and shorter private trips by quarters, 2007



Podatki o zasebnih potovanjih po starostnih skupinah turistov kažejo, da je bilo med turisti, ki so se udeležili potovanj, največ oseb starih 25–44 let, najmanj pa turistov, starih 65 let in več. Enako, samo v drugačnih deležih, velja tudi za krajša in daljša potovanja.

The data on private trips by age groups show that tourists aged 25-44 made the biggest number of trips, while tourists aged 65 and over made the smallest number. The same, only in different shares is true for shorter and longer trips.

Turisti so na 83,1 % zasebnih potovanj odšli zaradi preživljanja prostega časa (počitnice, dopust, potovanja), glavni razlog za 16,9 % zasebnih potovanj pa je bil obisk sorodnikov in prijateljev.

Tourists went on 83.1% of private trips because of leisure time (holidays, travels) and on 16.9% because they visited friends and relatives.

Glavne dejavnosti 79,0 % počitniških potovanj so bile sprostitve, počitek, zabava, na 11,5 % počitniških potovanj pa rekreativne dejavnosti. Delež počitniških potovanj, na katerih so si turisti ogledovali naravne in kulturne znamenitosti, je bil najvišji na krajših potovanjih v tujini (13,0 %), delež počitniških potovanj, na katerih je bila glavna dejavnost skrb za zdravje in bivanje v zdravilišču, pa je bil najvišji na daljših potovanjih v Sloveniji (6,1 %).

The main activities during the leisure time trips were relaxation and resting (79.0%), and recreation (11.5%). The share of leisure time trips on which the tourists went on sight-seeing was the highest on shorter trips abroad (13.0%), while the share of trips on which health reasons were of priority was the highest on longer trips in Slovenia (6.1%).

Na 82,0 % potovanj so se turisti odpeljali z osebnim avtomobilom. Ta delež je bil največji na daljših potovanjih v Sloveniji. Delež prevozov z avtobusi je bil največji na krajših potovanjih v tujino (16,1 %), delež letalskih prevozov pa na daljših potovanjih v tujino (15,4 %). Število zasebnih potovanj z letalom se je v primerjavi z letom 2006 povečalo za 28,3 %, delež teh potovanj pa se je povečal za 2,4 odstotne točke.

82.0% of trips were made by cars. This share was the highest on longer trips in Slovenia. The share of trips made by busses or coaches was the highest on shorter trips abroad (16.1%), while the share of trips made by airplanes was the highest on longer trips abroad (15.4%). The number of private trips made by airplane in comparison to 2006 increased by 28.3%, while the share of those trips increased by 2.4 percentage points.

Po podatkih ankete je bilo le 14,6 % zasebnih potovanj organiziranih s pomočjo potovalnih agencij; za 37,4 % teh potovanj so agencije organizirale le prenočevanje, 60,2 % pa je bilo paketnih (organizirana prevoz in prenočevanje). Deleža agencijsko organiziranih potovanj se glede na destinacijo zelo razlikujeta: na potovanjih v Sloveniji je obsegal le 4,0 %, na potovanjih v tujino pa 23,1 %. Več je bilo tudi organiziranih daljših potovanj, največ v tujino (26,8 %), manj pa krajših.

According to the survey data, only 14.6% of private trips were organised with the help of travel agencies. In 37.4% of these cases travel agencies organised only accommodation and 60.2% were package tours (both transport and accommodation organised). The shares of trips organised by agencies differ a lot regarding the destination: on private trips in Slovenia the share was only 4.0%, while on trips abroad it was 23.1%. There were also more organised longer trips, most of them abroad (26.8%), than shorter trips.

Delež paketnih potovanj je bil največji pri krajših potovanjih v tujino (77,9 %), delež potovanj, pri katerih je agencija organizirala le prenočišče, pa je bil največji pri krajših potovanjih v Sloveniji (85,5 %).

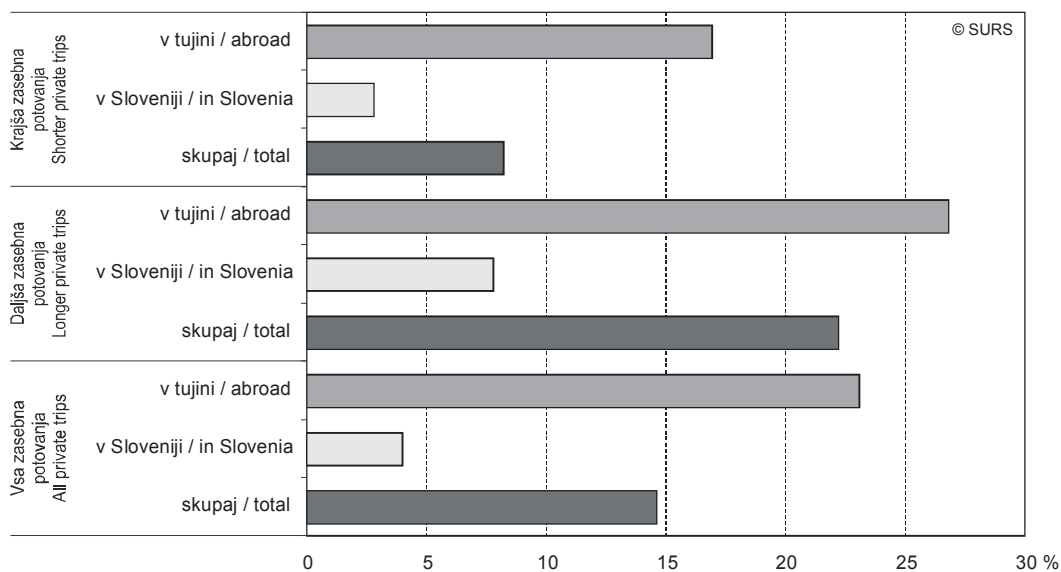
85,2 % zasebnih potovanj je bilo organiziranih brez sodelovanja potovalne agencije. Ker so med ta potovanja uvrščeni tudi odhodi v lastna počitniška bivališča in k sorodnikom ali prijateljem, je delež med neorganiziranimi potovanji, na katera so turisti odšli brez vnaprejšnje rezervacije, obsegal 57,7 %. 37,7 % je bilo potovanj, pri katerih so turisti sami rezervirali prenočišče v prenočitvenem obratu.

The share of package tours was the highest on shorter trips abroad (77.9%), while the share of trips in which travel agencies organised only accommodation was the highest on shorter trips in Slovenia (85.5%).

85.2% of private trips were organised without the involvement of travel agencies. As those trips include also departures to own secondary homes and visits to friends and relatives, the share of unorganised trips made without prior booking of accommodation was 57.7%. 37.7% of private trips were made with direct booking of accommodation.

Slika 6: Zasebna potovanja, organizirana s pomočjo potovalne agencije, 2007

Chart 6: Private trips organised with the assistance of a travel agency, 2007



Anketirance smo spraševali tudi o uporabi interneta pri organizaciji zasebnih potovanj. Uporabili so ga za 24,8 % potovanj, kar je za 6,9 odstotne točke več kot leta 2006. Večinoma so ga uporabili za daljša potovanja v tujino (37,1 %). Internet so uporabili predvsem kot vir informacij (59,4 % vseh odgovorov), za rezervacijo prenočišča (19,4 % vseh odgovorov), rezervacijo prevoza (9,1 % vseh odgovorov), plačilo prenočišča (6,0 % vseh odgovorov) in plačilo prevoza (6,1 % vseh odgovorov).

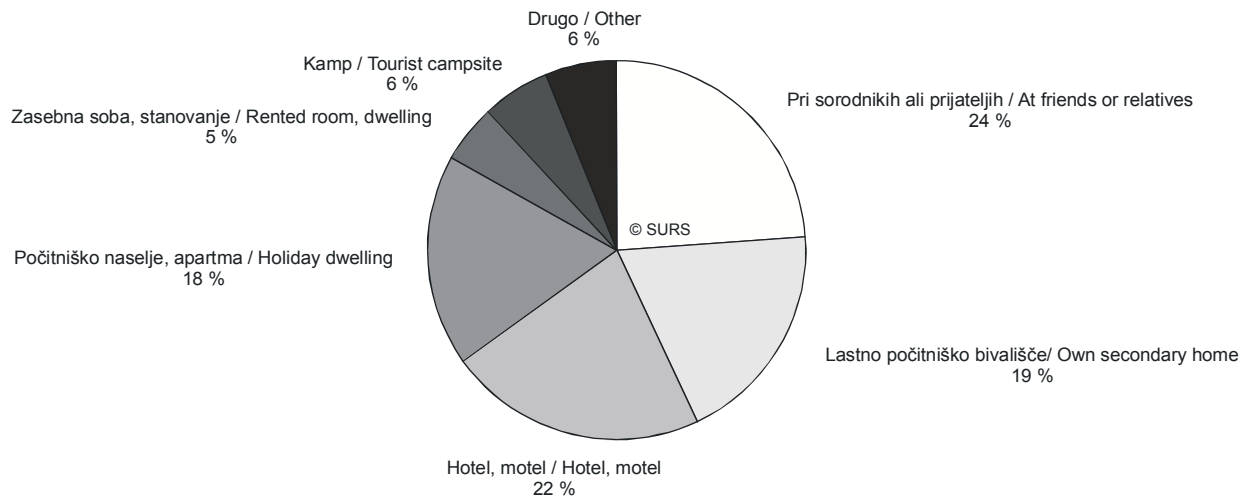
Turisti so na 24,2 % zasebnih potovanj bivali v hotelih in podobnih obratih, na 26,0 % potovanj so bivali v drugih nastanitvenih gostinskih obratih, najpogosteje v počitniških naseljih, apartmajih (68,5 %). Kar na 48,2 % zasebnih potovanj so turisti bivali v zasebnih nastanitvah, od tega najpogosteje pri sorodnikih ali prijateljih (49,6 %) in v lastnih počitniških bivališčih (38,7 %).

We were asking the respondents also about the use of the Internet in organising private trips. Tourists used the Internet for 24.8% of trips, which is 6.9 percentage points more than in 2006. They mostly used the Internet for longer trips abroad (37.1%). They mainly used the Internet as a source of information (59.4% of all the answers), for booking accommodation (19.4% of all the answers), for booking transport (9.1% of all the answers), for paying the accommodation (6.0% of all the answers), and for paying the transport (6.1% of all answers).

Tourists stayed on 24.2% of private trips in hotels and similar establishments. On 26.0% of trips they stayed in other collective accommodation establishments, of those mostly in holiday dwellings (68.5%). On 48.2% of private trips tourists stayed in private tourist accommodation, of those most frequently at friends or relatives (49.6%) and in their own secondary homes (38.7%).

Slika 7: Zasebna potovanja po vrsti nastanitve, 2007

Chart 7: Private trips by type of accommodation, 2007



Po anketnih podatkih se je največ potovanj začelo julija (20,6 %) in avgusta (20,4 %), sledijo september, junij, februar in oktober.

Na 44,7 % potovanj, ki so bila v Sloveniji, je bilo zabeleženih 28,9 % prenočitev. Na 55,3 % potovanj v tujini je bilo zabeleženih 71,1 % prenočitev. Zasebno potovanje je povprečno zajemalo 4,7 prenočitve (v Sloveniji 3,1, v tujini 6,1 prenočitve). Glede na starost turistov so na enem zasebnem potovanju povprečno največkrat prenočili turisti, stari 25-44 let, in sicer povprečno 4,9-krat. Turisti, katerih glavni dejavnosti sta bili skrb za zdravje in bivanje v zdravilišču so prenočili povprečno 6,3-krat. Na potovanjih z letalom kot glavnim prevoznim sredstvom je bilo povprečno število prenočitev največje (9,0). Povprečno 5,9-krat so turisti prenočili na paketnih potovanjih, na potovanjih, pri organizaciji katerih agencije niso sodelovale, pa so prenočili povprečno 4,6-krat. Glede na vrsto prenočitve so na potovanjih največkrat prenočili turisti, ki so bivali na plovilih (9,8-krat), v sindikalnih domovih (7,7-krat) ter v kampih (6,8-krat), najmanjkrat pa tisti v planinskih kočah (2,1-krat), na turističnih kmetijah (2,4-krat) pri sorodnikih ali prijateljih ter v lastnih počitniških bivališčih (3,4-krat).

Večina zasebnih potovanj v tujino je bila v Evropi (96,0 %), in sicer v Južni Evropi. Največkrat so bile cilj evropskih zasebnih potovanj naslednje države: Hrvaška (61,2 %), Italija (6,4 %), Bosna in Hercegovina (5,6 %), Avstrija (4,7 %), Nemčija (3,3 %), Grčija (2,8 %) ter Srbija (2,8 %). Povprečna doba bivanja v naštetih državah na daljšem potovanju je bila taka: Grčija 8,8 prenočitve, Hrvaška 8,7 prenočitve, Srbija in Nemčija 7,4 prenočitve, Bosna in Hercegovina ter Italija 7,3 prenočitve in Avstrija 5,1 prenočitve. Turisti so v omenjene države najpogosteje odpotovali z osebnim avtomobilom (le v Grčijo pa so najpogosteje potovali z letalom), prenočevali pa so najpogosteje pri sorodnikih ali prijateljih (Bosna in Hercegovina, Srbija in Nemčija), na Hrvaškem v apartmajih v počitniškem naselju, v Italiji, Avstriji ter Grčiji pa v hotelu ali motelu.

V Sloveniji so bili slovenski turisti na 44,7 % zasebnih potovanjih. Ciljni kraji so bili razpršeni po Sloveniji. Kot že omenjeno v metodoloških pojasnilih, so med ta potovanja uvrščeni tudi odhodi v lastna počitniška bivališča in k sorodnikom ali prijateljem, zato je razpršenost še toliko večja in so v seznamu krajev tudi kraji, ki jih statistika turizma običajno ne uvršča med turistično pomembnejše kraje. Najpomembnejši ciljni kraji oz. območja daljših zasebnih potovanj so bili: Izola, Portorož, Čatež ob Savi, Kranjska gora, Strunjan, Podčetrtek, Moravske Toplice, Rogla, Piran in Ankaran (torej obmorski, zdraviliški in gorski kraji). Ciljna regija dobre tretjine daljših zasebnih potovanj v Sloveniji je bila obalno-kraška regija.

According to survey data, most trips started in July (20.6%) and August (20.4%), followed by September, June, February and October.

On 44.7% of trips made in Slovenia there were 28.9% overnight stays, while on 55.3% of trips abroad there were 71.1% overnight stays. A private trip included on average 4.7 overnight stays: in Slovenia 3.1 and abroad 6.1. As for the age of tourists, those aged 25-44 had on average most overnight stays (4.9) on one trip. Tourists that went on trips for health reasons made on average 6.3 overnight stays. On trips where the main means of transport was the airplane the most overnight stays (9.0) were made as well. On average, 5.9 overnight stays were made on package tours, while on private trips not organised by travel agencies on average 4.6 overnight stays were made. The longest trips were the ones on which tourists spent the night on a boat (9.8 overnight stays), in holiday accommodation for employees (7.7 overnight stays) and in tourist campsites (6.8 overnight stays), while the shortest ones were those on which tourists spent the night in mountain huts (2.1 overnight stays), at the farm house (2.4 overnight stays), at friends or relatives and in their own secondary homes (3.4 overnight stays).

Most private trips abroad were made in Europe (96.0%), most of them in Southern Europe. The most frequent destination countries of European private trips were Croatia (61.2%), Italy (6.4%), Bosnia and Herzegovina (5.6%), Austria (4.7%), Germany (3.3%), Greece (2.8%) and Serbia (2.8%). In the mentioned countries the average stay on a longer trip was as follows: Greece 8.8 overnight stays, Croatia 8.7 overnight stays, Serbia and Germany 7.4 overnight stays, Bosnia and Herzegovina and Italy 7.3 overnight stays and Austria 5.1 overnight stays. Tourists most often travelled to the mentioned countries by car (to Greece most often by airplane) and slept at friends or relatives (Bosnia and Herzegovina, Serbia and Germany), in holiday dwellings (in Croatia) and in a hotel or motel (in Italy, Austria and Greece).

Slovenian tourists made 44.7% of private trips in Slovenia. The destination places were all over Slovenia. As mentioned in the methodological notes, those trips included also departures to one's own secondary homes and to friends or relatives, so the dispersion is even bigger. The list thus includes places that are usually not considered important in terms of tourism. The most important destination places of longer private trips were Izola, Portorož, Čatež ob Savi, Kranjska gora, Strunjan, Podčetrtek, Moravske Toplice, Rogla, Piran and Ankaran, i.e. seaside, health and mountain resorts. The destination region of more than a third of private domestic longer trips was the Obalno-kraška region.

Značilnosti poslovnih potovanj

14,3 % slovenskega prebivalstva je odšlo na okoli 599 000 poslovnih potovanj, kar je 14,1 % od vseh turističnih potovanj. Petina (20,0 %) poslovnih turistov je potovala samo v Sloveniji, 60,4 % samo v tujini in 19,6 % v Sloveniji in tujini. 20,7 % poslovnih potovanj je bilo v Sloveniji, 79,3 % v tujini. 96,4 % potovanj v tujini je potekalo v Evropi, najpogosteje v Južni in Zahodni Evropi. Najpogostejše ciljne države so bile: Nemčija (16,6 %), Hrvaška (14,2 %), Avstrija (12,2 %) ter Italija (10,5 %)

Približno tri četrtine potovanj je obsegalo 1–3 prenočitve. Poslovno potovanje je v povprečju obsegalo 3,2 prenočitve (v Sloveniji 2,4 in v tujini 3,5 prenočitve).

Poslovni turisti so se na 60,0 % potovanj odpeljali z osebnim avtomobilom. Na 19,9 % potovanj so se poslovneži odpeljali z letalom, na 13,9 % pa z avtobusom.

Characteristics of business trips

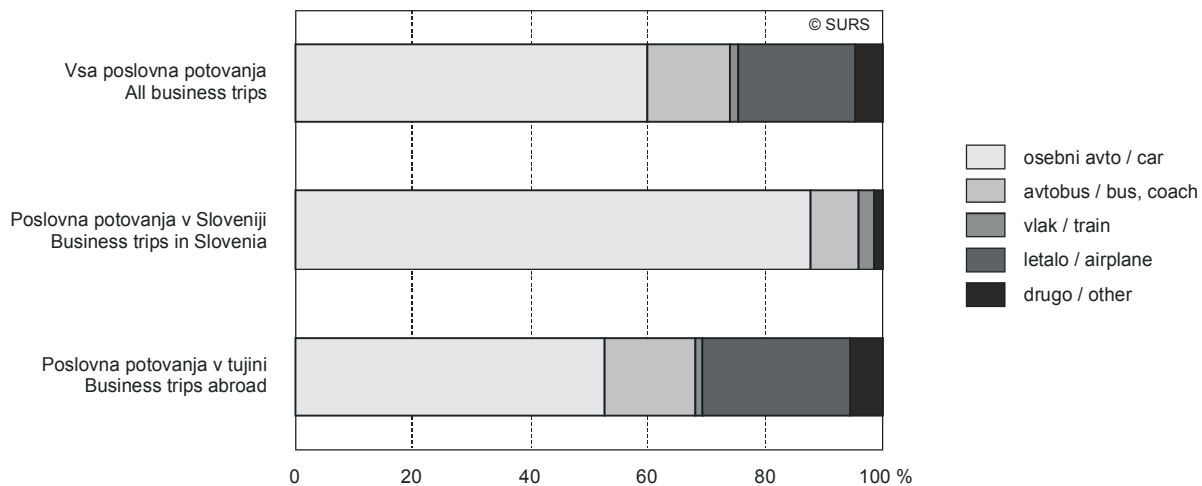
14.3% of Slovenian population went on about 599,000 business trips, which is 14.1% of all tourism trips. One fifth (20.0%) of business tourists travelled only in Slovenia, 60.4% only abroad and 19.6% in Slovenia and abroad. 20.7% of business trips were made in Slovenia and 79.3% abroad. 96.4% of trips abroad were made in Europe, most often in Southern and Western Europe. The most frequent destination countries were Germany (16.6%), Croatia (14.2%), Austria (12.2%) and Italy (10.5%).

About three quarters of trips involved 1-3 overnight stays. A business trip involved on average 3.2 overnight stays: in Slovenia 2.4 and abroad 3.5.

Business tourists went on 60.0% of trips by cars. On 19.9% of business trips the businessmen travelled by airplane and on 13.9% by bus.

Slika 8: Poslovna potovanja v Sloveniji in tujini po vrsti prevoznih sredstev, 2007

Chart 8: Business trips in Slovenia and abroad by means of transport, 2007



15,1 % poslovnih potovanj je bilo organiziranih s pomočjo potovalnih agencij, od teh najpogosteje (48,6 %) kot potovalni paket (organizirana prenočitev in prevoz). 83,0 % potovanj je bilo organiziranih brez sodelovanja agencij, od teh je bilo najpogosteje prenočišče rezervirano neposredno v prenočitvenem objektu (52,6 %) oziroma je potovanje ali prenočišče rezervirala kakšna druga organizacija (27,8 %).

Za 75,0 % potovanj so turisti izbrali prenočevanje v hotelih, motelih.

Poslovni turisti so na potovanja odhajali bolj ali manj enakomerno vse leto.

Povprečna poraba na turističnih potovanjih

Po anketnih podatkih je slovenski turist za eno zasebno potovanje, ki je v povprečju zajemalo 4,7 prenočitve, porabil okoli 205 evrov, to je v povprečju okoli 43 evrov na dan. Zasebno potovanje v Sloveniji, ki je v povprečju zajemalo 3,1 prenočitve, je v povprečju stalo slabih 98 evrov, to je povprečno slabih 32 evrov na dan. Za zasebno potovanje v tujino, ki je obsegalo povprečno 6,1 prenočitve, pa je slovenski turist v povprečju izdal dobrih 291 evrov, kar znese slabih 48 evrov na turista na dan. Povprečna dnevna poraba je bila manjša na daljših zasebnih potovanjih (slabih 43 evrov) kot na krajših (slabih 45 evrov). Povprečna dnevna

15.1% of business trips were organised by travel agencies, of which the most often (48.6%) as package tours (transport and accommodation organised). 83.0% of trips were organised without the assistance of travel agencies, of which in 52.6% of trips accommodation was organised directly at the accommodation establishment and 27.8% of such trips were organised by some other organisation.

On 75.0% of trips tourists decided for overnight stays in hotels, motels.

Business tourists started their trips more or less regularly during the whole year.

Average expenditure on tourism trips

According to survey data, Slovenian tourists spent on average for one private trip - which on average involved 4.7 overnight stays - about 205 euros or about 43 euros per day. Private trips in Slovenia - which on average involved 3.1 nights - cost less than 98 euros or a little less than 32 euros per day. Private trips abroad - which on average involved 6.1 overnight stays - cost more than 291 euros or less than 48 euros per tourist per day. The average daily expenditure was smaller on longer private trips (less than 43 euros) than on shorter ones (less than 45 euros). The average daily expenditure was the lowest on longer private

poraba je bila najnižja na daljših zasebnih potovanjih v Sloveniji (slabih 31 evrov), najvišja pa na krajših zasebnih potovanjih v tujini (okoli 62 evrov na turista na dan).

Povprečna dnevna poraba na turista se je glede na leto 2006 povečala za 29 %.

Občutno povečanje povprečne dnevne porabe na turista je posledica več razlogov: spremenjenih značilnosti potovanj (večji delež potovanj z nastanitvijo v dražjih nastanitvenih objektih, kot so hoteli, moteli, apartmaji v počitniških naseljih ipd., več je bilo potovanj, na katere so se turisti odpravili z letalom, več je bilo tudi potovanj, ki so bila organizirana s pomočjo potovalnih agencij), povišanja cen gostinskih in nastanitvenih storitev, transporta itd. Ocenjujemo, da se je povprečna dnevna poraba povečala tudi zato, ker se je po uvedbi evra spremenila tudi natančnost odgovorov anketiranih oseb.

Povprečna dnevna poraba se po mesecih razlikuje; višja je bila v jesenskih in zimskih mesecih, nižja pa v toplejši polovici leta.

trips in Slovenia (a little less than 31 euros) and the highest on shorter private trips abroad (about 62 euros per tourist per day).

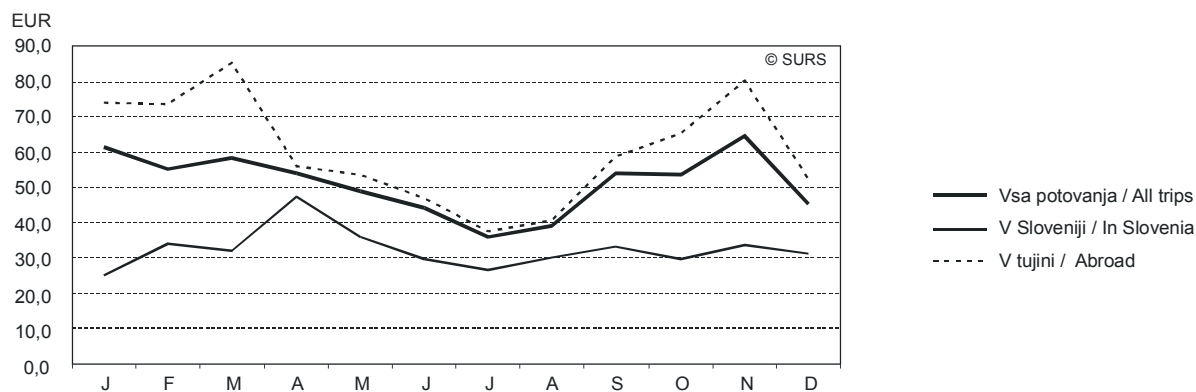
The average daily expenditure per tourist increased in comparison with 2006 by 29%.

Considerable increase in average daily expenditure is the result of the following reasons: changed characteristics of trips (a higher share of trips with nights spent in more expensive establishments such as hotels, motels, holiday dwellings and suchlike, more trips made by airplanes, more trips were organised with the help of travel agencies), higher prices of services in hotels and restaurants, transport, etc. In our estimation the increase in average daily expenditure is also the result of changed accuracy regarding respondents' answers after the introduction of euro.

The average daily expenditure differs by months. It was bigger in the autumn and winter months and lower in the warmer half of the year.

Slika 9: Povprečna dnevna poraba na turista na daljših zasebnih potovanjih v Sloveniji in tujini po mesecih, 2007

Chart 9: Average daily expenditure per tourist on longer private trips in Slovenia and abroad by months, 2007



Na zasebnih potovanjih so moški povprečno dnevno porabili več kot ženske. Glede na starostne razrede so povprečno dnevno največ porabili turisti, stari 45–64 let (okoli 46 evrov na dan), najmanj pa turisti, stari 65 let in več (slabih 35 evrov na dan).

Glede na število prenočitev na zasebnih potovanjih je bila povprečna dnevna poraba na turista največja na potovanjih, ki so zajemala 4–7 prenočitev (okoli 49 evrov).

Od turistov so povprečno dnevno največ porabili tisti, ki so šli na počitniška potovanja zaradi ogleda kulturnih, zabavnih ali športnih prireditev (slabih 94 evrov) ter zaradi ogleda naravnih in kulturnih znamenitosti (slabih 88 evrov). Najmanj so porabili tisti, ki so odšli z namenom obiska sorodnikov in prijateljev (dobrih 31 evrov na dan).

Najmanj so turisti povprečno dnevno porabili na zasebnem potovanju, če so odpotovali z vlakom (slabih 34 evrov) ter z osebnim avtomobilom (dobrih 35 evrov), največ pa so porabili, če so odšli na pot z letalom (okoli 81 evrov).

Potovanja, ki so bila organizirana kakor koli s sodelovanjem potovalnih agencij, so v povprečju stala dobrih 447 evrov, zajemala so 5,8 prenočitve, povprečna dnevna poraba na turista na teh potovanjih je znašala slabih 77 evrov. Potovanja, ki so bila organizirana brez sodelovanja potovalnih agencij, so zajemala v povprečju 4,6 prenočitve, povprečna dnevna poraba na turista pa je znašala slabih 36 evrov, torej

On private trips men on average daily spent more than women. As for the age groups, tourists aged 45-64 daily spent the most (about 46 euros per day) and tourists aged 65 and over spent the least (less than 35 euros per day).

As for the number of overnight stays on private trips, the average daily expenditure per tourist was the highest on trips involving 4-7 overnight stays (about 49 euros).

Of the tourists who went on holidays, the biggest spenders were spectators at culture, entertainment or sport shows (less than 94 euros) and those who went sight-seeing (less than 88 euros per day). The least was spent by those whose main reason was visiting friends and relatives (more than 31 euros per day).

The least was spent daily on private trips, if the tourists travelled by train (less than 34 euros) and by car (more than 35 euros) and the most if they went by plane (about 81 euros).

Trips organised in any way with the help of travel agencies cost on average more than 447 euros. They involved on average 5.8 overnight stays and the average daily expenditure per tourist was less than 77 euros. Trips organised without the help of travel agencies involved on average 4.6 overnight stays and the average daily expenditure per tourist was a little less than 36 euros, i.e. about two times less. Private package

približno dvakrat manj. Zasebno paketno potovanje je v povprečju stalo okoli 90 evrov na dan; najdražja so bila krajša paketna potovanja v tujino (okoli 117 evrov na dan)

Turist, ki je bival v hotelih, motelih, je povprečno dnevno porabil okoli 73 evrov, v počitniških naseljih oz. apartmajih okoli 39 evrov, v kampih okoli 30 evrov, pri sorodnikih ali prijateljih dobrih 30 evrov in v lastnih počitniških bivališčih slabih 20 evrov.

Na poslovnem potovanju, ki je v povprečju zajemalo 3,2 prenočitve, je turist porabil dobrih 147 evrov na dan. Na poslovnem potovanju v Sloveniji (povprečno 2,4 prenočitve) je turist porabil slabih 100 evrov na dan in na poslovnem potovanju v tujino (povprečno 3,5 prenočitve) je turist porabil slabih 156 evrov na dan. Povprečna poraba na poslovnega turista na dan se je v primerjavi z letom 2006 v tujini povečala za 19,6 %, v Sloveniji pa za 9,5 %. Upoštevani so tako stroški, ki jih je poravnal delodajalec oz. institucija, kot sredstva, ki so jih poslovni turisti porabili v zasebni namen.

Neudeležba na daljših zasebnih potovanjih

Po anketnih podatkih se v letu 2007 38,7 % prebivalcev Slovenije, starih 15 let ali več, ni odpravilo na nobeno daljše zasebno potovanje. Od teh jih je 42,3 % navedla finančne razloge, slaba četrtina (23,2 %) pomanjkanje prostega časa, 17,4 % zdravstvene razloge, 13,1 % jih ni čutilo potrebe, da bi zapuščali svoj dom, 1,5 % pa jih je odhajalo v počitniško bivališče ali na enodnevne izlete. Pri polovici prebivalcev, starih 15-24 let, je bil glavni vzrok pomanjkanje prostega časa, pri prebivalcih starih 45-64 let, so bili največja ovira finančni razlogi, pri prebivalcih, starih 65 ali več, pa so bili največja ovira zdravstveni razlogi.

tour cost on average about 90 euros per day, the most expensive being short private package tours abroad (about 117 euros per day).

Tourists staying in hotels, motels spent daily on average about 73 euros; tourists staying in holiday dwellings spent about 39 euros, in tourist campsites about 30 euros, at relatives or friends more than 30 euros and in their own second homes less than 20 euros.

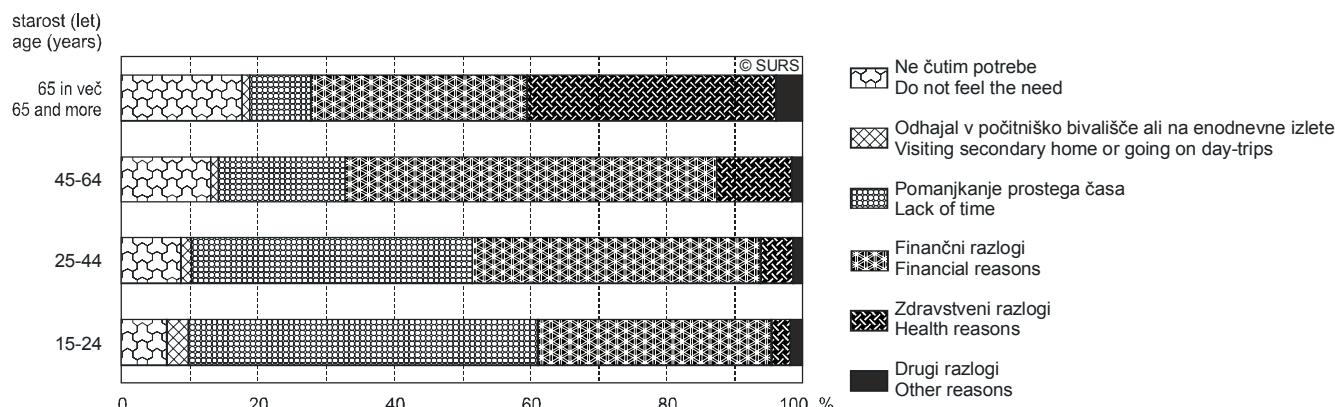
On a business trip, which involved on average 3.2 overnight stays, a tourist spent a little more than 147 euros per day. On a business trip in Slovenia (on average 2.4 overnight stays) a tourist spent less than 100 euros and on a business trip abroad (on average 3.5 overnight stays) a tourist spent less than 156 euros per day. In comparison with 2006, average expenditure per business tourist per day abroad increased by 19.6% and in Slovenia by 9.5%. Expenditure covered by the employer or institution as well as expenditure covered by the business tourists themselves is included.

People not participating in longer private trips

According to survey data, in 2007 38.7% of the Slovenian population aged 15 or over did not go on any longer private trip. 42.3% of them stated financial reasons as the main obstacle, less than a quarter (23.2%) stated lack of spare time, 17.4% stated health reasons, 13.1% said that they didn't feel the need to leave their homes and 1.5% were visiting a secondary home or going on day-trips. For half of the people aged 15-24 the most important obstacle was lack of time, in the age group 45-64 financial reasons were the most important obstacle, while for people aged 65 and over health reasons were the most important obstacle.

Slika 10: Razlogi, zaradi katerih prebivalci Slovenije niso odšli na daljša zasebna potovanja, po starostnih skupinah, 2007

Chart 10: Reasons why the Slovenian residents did not go on longer private trips by age groups, 2007



1. Prebivalci Slovenije na turističnih potovanjih po sociodemografskih značilnostih, 2007
Resident population on tourism trips by socio-demographic profile, 2007

	Skupaj Total	Niso odšli na poslovno ali daljše zasebno potovanje Did not go on business or longer private trip	Šli na poslovno ali daljše zasebno potovanje Went on business or longer private trip	Šli na poslovno potovanje Went on business trip	Šli na daljše zasebno potovanje Went on longer private trip	
Skupaj	1738354	633312	1105042	248419	1066130	Total
Spol						Sex
moški	833342	263818	569524	148078	540984	men
ženske	905012	369494	535518	100341	525146	women
Starost (leta)						Age (years)
15-24	296574	47438	249136	60840	242857	15-24
25-44	568173	138636	429537	125323	410907	25-44
45-64	564452	221995	342457	59539	329543	45-64
65 +	309155	225244	83912	N	82823	65 +
Stopnja šolske izobrazbe						Level of school education
osnovna izobrazba ali manj	569272	305608	263664	43522	256885	elementary education or less
nižja in srednja poklicna ali strokovna izobrazba	830476	278413	552062	102275	533361	lower and middle vocational or professional education
srednja splošna izobrazba	112510	15728 ^M	96783	16905 ^M	93993	general upper secondary education
višja izobrazba	70619	19058 ^M	51561	14882 ^M	49976	post-secondary vocational education
visoka izobrazba ali več	155477	14505 ^M	140972	70833	131914	university education or more
Zaposlitveni status						Employment status
zaposleni, samozaposleni	844476	209586	634889	182173	604438	employed, self-employed
upokojenec	495281	321955	173325	N	170879	retired
dijak ali študent	272012	32054 ^M	239958	56738	234679	student or person in education
brezposelni	100404	49190	51214	N	50479	unemployed
drugo	26182 ^M	20527 ^M	N	N	N	other
Mesečni neto dohodek na člana v gospodinjstvu						Monthly net income per member of a household
1. kvartil	269252	151645	117607	22543 ^M	108849	1 st quartile
2. kvartil	286852	118313	168539	21868 ^M	163970	2 nd quartile
3. kvartil	297799	114002	183796	35783 ^M	177591	3 rd quartile
4. kvartil	373227	69552	303675	100772	291448	4 th quartile
ni podatkov	511225	179801	331424	67453	324272	no data available
Število članov v gospodinjstvu						Number of household members
1	134088	89961	44127	7647 ^M	40938	1
2	280391	139971	140420	23488 ^M	135792	2
3 ali 4	947121	280495	666626	162366	648296	3 or 4
5 +	376754	122885	253869	54918	241104	5 +
Tip naselja						Type of settlement
mesto	607623	196568	411055	97054	399541	town, city
primestno naselje	263305	81841	181463	43985	176830	suburban settlement
manjše strnjeno naselje (kraj, trg)	155113	58894	96219	22161 ^M	93081	smaller settlement (borough)
strnjeno vaško naselje	589688	236402	353286	72294	338031	village
raztresene hiše ali hiše na samem	122626	59608	63019	12925 ^M	58646	scattered houses

M manj natančna ocena - previdna uporaba / less precise estimate - use with caution
N za objavo premalo natančna ocena / too unprecise estimate to be published



2. Turisti na daljših zasebnih in poslovnih potovanjih po sociodemografskih značilnostih, 2007

Tourists on longer private and business trips by socio-demographic profile, 2007

	Daljša zasebna potovanja Longer private trips				Poslovna potovanja Business trips				Total
	skupaj total	v Sloveniji in Slovenia	v tujini abroad	v Sloveniji in v tujini in Slovenia and abroad	skupaj total	v Sloveniji in Slovenia	v tujini abroad	v Sloveniji in v tujini in Slovenia and abroad	
Skupaj	1066130	218417	678393	169320	248419	49763	150009	48647	Total
Spol									Sex
moški	540984	108319	349375	83289	148078	23032 ^M	92491	32554 ^M	men
ženske	525146	110098	329018	86031	100341	26730 ^M	57518	16092 ^M	women
Starost (leta)									Age (years)
15-24	242857	40537	155244	47077	60840	11014 ^M	41507	8319 ^M	15-24
25-44	410907	69014	273124	68769	125323	20086 ^M	74026	31211 ^M	25-44
45-64	329543	73330	211883	44330	59539	18157 ^M	32447 ^M	8934 ^M	45-64
65 +	82823	35536 ^M	38142 ^M	9145 ^M	N	N	N	N	65 +
Stopnja šolske izobrazbe									Level of school education
osnovna izobrazba ali manj	256885	70330	147340	39216	43522	6934 ^M	31442 ^M	N	elementary education or less
nižja in srednja poklicna ali strokovna izobrazba	533361	113093	350028	70240	102275	23519 ^M	60819	17937 ^M	lower and middle vocational or professional education
srednja splošna izobrazba	93993	15636 ^M	58158	20199 ^M	16905 ^M	N	9907 ^M	N	general upper secondary education
višja izobrazba	49976	7926 ^M	31861 ^M	10189 ^M	14882 ^M	N	7706 ^M	N	post-secondary vocational education
visoka izobrazba ali več	131914	11432 ^M	91006	29476 ^M	70833	10789 ^M	40136	19909 ^M	university education or more
Zaposlitveni status									Employment status
zaposleni, samozaposleni	604438	102400	407414	94624	182173	38387 ^M	103918	39869	employed, self-employed
upokojenec	170879	66584	83642	20653 ^M	N	N	N	N	retired
dijak ali študent	234679	36363 ^M	152285	46031	56738	7893 ^M	40525	8319 ^M	student or person in education
brezposelni	50479	11929 ^M	31796 ^M	6755 ^M	N	N	N	N	unemployed
drugo	N	N	N	N	N	-	N	-	other
Mesečni neto dohodek na člana v gospodinjstvu									Monthly net income per member of a household
1. kvartil	108849	27637 ^M	73691	7521 ^M	22543 ^M	8931 ^M	11580 ^M	N	1 st quartile
2. kvartil	163970	32655 ^M	111995	19321 ^M	21868 ^M	N	13387 ^M	N	2 nd quartile
3. kvartil	177591	43740	112034	21817 ^M	35783 ^M	10594 ^M	17504 ^M	7685 ^M	3 rd quartile
4. kvartil	291448	44965	176261	70222	100772	17197 ^M	57261	26314 ^M	4 th quartile
ni podatkov	324272	69420	204412	50439	67453	7476 ^M	50277	9701 ^M	no data available
Število članov v gospodinjstvu									Number of household members
1	40938	14450 ^M	21366 ^M	N	7647 ^M	N	N	N	1
2	135792	38918	79295	17578 ^M	23488 ^M	N	15008 ^M	N	2
3 ali 4	648296	114959	417199	116139	162366	31068 ^M	92797	38501 ^M	3 or 4
5 +	241104	50090	160534	30480 ^M	54918	10627 ^M	37081 ^M	7209 ^M	5 +
Tip naselja									Type of settlement
mesto	399541	75023	256790	67728	97054	16414 ^M	56935	23706 ^M	town, city
primestno naselje	176830	28002 ^M	111055	37774 ^M	43985	7614 ^M	26241 ^M	10130 ^M	suburban settlement
manjše strnjeno naselje (kraj, trg)	93081	17388 ^M	60540	15153 ^M	22161 ^M	N	12361 ^M	N	smaller settlement (borough)
strnjeno vaško naselje	338031	80819	212644	44569	72294	18257 ^M	44681	9356 ^M	village
raztresene hiše ali hiše na samem	58646	17185 ^M	37365 ^M	N	12925 ^M	N	9791 ^M	N	scattered houses

M manj natančna ocena - previdna uporaba / less precise estimate - use with caution

N za objavo premalo natančna ocena / too unprecise estimate to be published



3. Turisti po številu daljših zasebnih potovanj po sociodemografskih značilnostih, 2007

Tourists by the number of longer private trips by socio-demographic profile, 2007

	Skupaj Total	Šli na 1 daljše zasebno potovanje Went on 1 longer private trip	Šli na 2 daljši zasebni potovanji Went on 2 longer private trips	Šli na 3 daljša zasebna potovanja Went on 3 longer private trips	Šli na 4 daljša zasebna potovanja ali več Went on 4 or more longer private trips	
Skupaj	1066130	589370	257827	102225	116708	Total
Spol						Sex
moški	540984	302905	137847	45054	55178	men
ženske	525146	286465	119980	57171	61530	women
Starost (leta)						Age (years)
15-24	242857	108419	66147	33164 ^M	35127 ^M	15-24
25-44	410907	226325	105135	44622	34824 ^M	25-44
45-64	329543	204735	67827	18509 ^M	38473 ^M	45-64
65 +	82823	49891	18717 ^M	N	8284 ^M	65 +
Stopnja šolske izobrazbe						Level of school education
osnovna izobrazba ali manj	256885	157267	53133	17887 ^M	28597 ^M	elementary education or less
nižja in srednja poklicna ali strokovna izobrazba	533361	308131	131294	47749	46188	lower and middle vocational or professional education
srednja splošna izobrazba	93993	44255	21375 ^M	11805 ^M	16558 ^M	general upper secondary education
višja izobrazba	49976	24615 ^M	14621 ^M	N	N	post-secondary vocational education
visoka izobrazba ali več	131914	55102	37404 ^M	19772 ^M	19636 ^M	university education or more
Zaposlitveni status						Employment status
zaposleni, samozaposleni	604438	344440	147475	57721	54801	employed, self-employed
upokojenec	170879	101550	40788	9448 ^M	19093 ^M	retired
dijak ali študent	234679	106784	62285	28985 ^M	36626 ^M	student or person in education
brezposelni	50479	33184 ^M	6484 ^M	N	N	unemployed
drugo	N	N	N	N	N	other
Mesečni neto dohodek na člana v gospodinjstvu						Monthly net income per member of a household
1. kvartil	108849	84458	15158 ^M	N	7499 ^M	1 st quartile
2. kvartil	163970	101604	38493 ^M	7146 ^M	16728 ^M	2 nd quartile
3. kvartil	177591	106316	37822 ^M	18554 ^M	14899 ^M	3 rd quartile
4. kvartil	291448	121416	86893	38945	44195	4 th quartile
ni podatkov	324272	175577	79461	35848 ^M	33386 ^M	no data available
Število članov v gospodinjstvu						Number of household members
1	40938	27128 ^M	7346 ^M	N	N	1
2	135792	75215	33316 ^M	10500 ^M	16761 ^M	2
3 ali 4	648296	333007	172892	66835	75562	3 or 4
5 +	241104	154020	44273	22235 ^M	20576 ^M	5 +
Tip naselja						Type of settlement
mesto	399541	195530	101071	45443	57497	town, city
primestno naselje	176830	82108	53496	19519 ^M	21708 ^M	suburban settlement
manjše strnjeno naselje (kraj, trg)	93081	54735	22010 ^M	N	11290 ^M	smaller settlement (borough)
strnjeno vaško naselje	338031	214891	72636	28584 ^M	21921 ^M	village
raztresene hiše ali hiše na samem	58646	42107	8614 ^M	N	N	scattered houses

M manj natančna ocena - previdna uporaba / less precise estimate - use with caution

N za objavo premalo natančna ocena / too unprecise estimate to be published



4. Zasebna potovanja po spolu in starosti turistov ter po značilnostih potovanj, 2007

Private trips by sex and age of tourists and by characteristics of trips, 2007

	Vsa zasebna potovanja All private trips			Daljša zasebna potovanja Longer private trips			Krajša zasebna potovanja Shorter private trips			Total
	skupaj total	v Slo- veniji in Slo- venia	v tujini abroad	skupaj total	v Slo- veniji in Slo- venia	v tujini abroad	skupaj total	v Slo- veniji in Slo- venia	v tujini abroad	
Skupaj	3654008	1632633	2021375	1665084	402126	1262959	1988923	1230507	758416	Total
Spol										Sex
moški	1819564	774555	1045009	807265	179884	627381	1012300	594672	417628	men
ženske	1834443	858078	976366	857820	222242	635578	976623	635836	340788	women
Starost (leta)										Age (years)
15-24	890505	384365	506140	416122	78658	337464	474383	305707	168675	15-24
25-44	1321734	538366	783368	622354	122670	499684	699381	415696	283684	25-44
45-64	1109624	492427	617197	486827	130011	356816	622797	362415	260382	45-64
65 +	332144	217475	114669	139782	70787	68995	192362	146688	45674	65 +
Število prenočitev										Number of overnight stays
1-3	1988923	1230507	758416	-	-	-	1988923	1230507	758416	1-3
4-7	1091157	333637	757520	1091157	333637	757520	-	-	-	4-7
8-14	478336	58895	419441	478336	58895	419441	-	-	-	8-14
15-28	76583	N	72593	76583	N	72593	-	-	-	15-28
29-365	19009 ^M	N	13404 ^M	19009 ^M	N	13404 ^M	-	-	-	29-365
Glavni razlog za potovanje										The main reason for trip
preživljanje prostega časa (počitnice, dopust, potovanje)	3035092	1333346	1701745	1487023	369763	1117260	1548069	963583	584486	leisure time (holidays, travels)
obisk sorodnikov in prijateljev	616983	299069	317914	176457	32144 ^M	144313	440525	266924	173601	visiting friends and relatives
drugo	N	N	N	N	N	N	N	-	N	other reasons
Glavna dejavnost med prostim časom, počitnicami										The main activity during leisure time
sprostitev, počitek, zabava	2398440	1055802	1342638	1146318	237227	909091	1252122	818575	433547	relaxation, resting
rekreativne dejavnosti	349374	213489	135884	199014	102955	96059	150360	110535	39825 ^M	recreation
ogled naravnih in kulturnih znamenitosti	180697	11003 ^M	169693	97802	N	93740	82894	6941 ^M	75954	sight-seeing
ogled kultur., zabavnih, športnih prireditev	28530 ^M	N	25078 ^M	N	-	N	22782 ^M	N	19330 ^M	culture, entertainment and sports as spectator
skrb za zdravje, bivanje v zdravilišču	37622 ^M	32235 ^M	N	26732 ^M	22670 ^M	N	10891 ^M	9565 ^M	N	health reasons
drugo ¹⁾	40429 ^M	17364 ^M	23065 ^M	11409 ^M	N	8560 ^M	29020 ^M	14515 ^M	14505 ^M	other ¹⁾
Glavno prevozno sredstvo										The main means of transport
osebni avto	2995744	1507632	1488112	1278262	372527	905735	1717482	1135106	582377	car
avtobus	270227	47832	222395	119876	19372 ^M	100504	150351	28459 ^M	121891	bus, coach
vlak	103976	63991	39985 ^M	37120 ^M	9023 ^M	28097 ^M	66855	54967	11888 ^M	train
letalo	223799	-	223799	194903	-	194903	28896 ^M	-	28896 ^M	airplane
drugo ²⁾	60262	13178 ^M	47084	34924 ^M	N	33720 ^M	25338 ^M	11975 ^M	13363 ^M	other ²⁾
Organizacija potovanja										Organisation of the trip
s pomočjo potovalne agencije – skupaj	532389	66088	466300	369473	31431 ^M	338043	162915	34658 ^M	128257	using travel agency - total
organizirali samo prenočišče	199188	56013	143175	143366	26363 ^M	117003	55822	29649 ^M	26173 ^M	only accommodation organised
organizirali samo prevoz	10320 ^M	N	9097 ^M	7871 ^M	N	7377 ^M	N	N	N	only transport organised
potovalni paket	320486	8853 ^M	311633	216269	N	211696	104217	N	99937	package tour
ne ve	N	-	N	N	-	N	N	-	N	do not know
brez pomoči potovalne agencije - skupaj	3114910	1563763	1551148	1294965	370695	924270	1819946	1193067	626878	with no assistance of a travel agent - total
prenočišče rezervirano v prenoč. objektu	1174687	482931	691756	749331	229430	519901	425356	253502	171855	direct booking in accommodation
potovanje je organiz. druga organizacija	134335	80360	53975	91802	50923	40878 ^M	42533	29437 ^M	13097 ^M	the trip was organised by any other organisation
brez rezervacije	1797124	995437	801687	453832	90342	363490	1343292	905095	438197	no booking in advance
ne ve	8764 ^M	N	N	-	-	-	8764 ^M	N	N	do not know
ne ve	N	N	N	N	-	N	N	N	N	do not know



4. Zasebna potovanja po spolu in starosti turistov ter po značilnostih potovanj, 2007 (nadaljevanje)

Private trips by sex and age of tourists and by characteristics of trips, 2007 (continued)

	Vsa zasebna potovanja All private trips			Daljša zasebna potovanja Longer private trips			Krajša zasebna potovanja Shorter private trips			
	skupaj total	v Slo- veniji in Slo- venia	v tujini abroad	skupaj total	v Slo- veniji in Slo- venia	v tujini abroad	skupaj total	v Slo- veniji in Slo- venia	v tujini abroad	
Glavna vrsta prenočitve										The main type of accommodation
hoteli in podobni obrati - skupaj	882467	286330	596137	502546	124695	377851	379920	161634	218286	hotels and similar establishments - total
hotel, motel	784341	244082	540259	459441	116195	343246	324901	127887	197013	hotel, motel
penzion, prenočišče, gostišče	98125	42247	55878	43105	8500 ^M	34605 ^M	55020	33747 ^M	21273 ^M	boarding house, B&B, inn
drugi nastanitveni gostinski obrati - skupaj	950947	355421	595526	678324	176319	502005	272623	179102	93521	other collective accommodation establishments - total
kamp	223275	66440	156836	153132	25439 ^M	127694	70143	41001 ^M	29142 ^M	tourist campsite
počitniško naselje, apartma	651803	238007	413796	495272	139188	356084	156531	98820	57712	holiday dwelling
mladinsko prenočišče, hostel	34979 ^M	15991 ^M	18988 ^M	17164 ^M	N	13649 ^M	17815 ^M	12475 ^M	N	youth hostel
sindikalni dom	7379 ^M	N	N	7056 ^M	N	N	N	N	-	holiday accommodation for employees
planinska koča	33512 ^M	31867 ^M	N	N	N	N	27812 ^M	26483 ^M	N	mountain hut
zasebne nastanitve - skupaj	1762093	973649	788444	448083	99830	348253	1314010	873819	440191	private tourist accommodation - total
zasebna soba, stanovanje	196073	87933	108140	114250	29580 ^M	84669	81823	58353	23471 ^M	rented room, dwelling
turistična kmetija	9515 ^M	7899 ^M	N	N	N	N	6957 ^M	N	N	farm house
pri sorodnikih ali prijateljih	874506	497635	376872	211710	38391 ^M	173318	662797	459243	203553	at friends or relatives
lastno počitniško bivališče	681999	380182	301817	119567	30177 ^M	89390	562432	350005	212427	own secondary home
na plovilu	35101 ^M	N	34310 ^M	29862 ^M	-	29862 ^M	N	N	N	on a boat
drugo	23400 ^M	16443 ^M	6957 ^M	N	N	N	17131 ^M	15162 ^M	N	other
Mesec odhoda										Month of departure
december (predhodno leto)	17337 ^M	7583 ^M	9754 ^M	17337 ^M	7583 ^M	9754 ^M	-	-	-	December (of previous year)
januar	137945	76730	61216	43576	12707 ^M	30869 ^M	94370	64023	30347 ^M	January
februar	243498	149740	93757	85573	44967	40606 ^M	157925	104773	53152	February
marec	189840	116547	73293	38977 ^M	20998 ^M	17979 ^M	150862	95549	55314	March
april	163503	72677	90826	69102	18574 ^M	50528	94401	54104	40298 ^M	April
maj	221934	103793	118140	79320	24622 ^M	54698	142614	79172	63442	May
junij	283523	103646	179877	121587	23987 ^M	97601	161935	79659	82276	June
julij	751153	261874	489279	489414	84682	404732	261739	177192	84547	July
avgust	746569	271523	475046	441233	81550	359683	305336	189973	115363	August
september	290546	129720	160826	109422	23561 ^M	85861	181124	106159	74965	September
oktober	225589	119657	105932	71955	25064 ^M	46891	153634	94593	59041	October
november	165231	109305	55926	23564 ^M	7872 ^M	15692 ^M	141667	101433	40233 ^M	November
december	217342	109837	107505	74024	25958 ^M	48066	143317	83879	59439	December

M manj natančna ocena - previdna uporaba / less precise estimate - use with caution

N za objavo premalo natančna ocena / too unprecise estimate to be published

1) Drugo: sodelovanje na kult., zabavnih, športnih prireditvah, nakupovanje, izobraževanje, romanje in religiozne dejavnosti, drugo.
Other: culture, entertainment and sports as participant (unprofessional), shopping, education, pilgrimages and religious events, other.

2) Drugo: avtodom, motorno kolo, kolo, ladja ali drugo plovilo, drugo.
Other: campervan, motorcycle, bicycle, ship or any other vessel, other.

5. Prenočitve na zasebnih potovanjih po spolu in starosti turistov ter po značilnostih potovanj, 2007

Overnight stays on private trips by sex and age of tourists and by characteristics of trips, 2007

	Vsa zasebna potovanja All private trips			Daljša zasebna potovanja Longer private trips			Krajša zasebna potovanja Shorter private trips			
	skupaj total	v Slo- veniji in Slo- venia	v tujini abroad	skupaj total	v Slo- veniji in Slo- venia	v tujini abroad	skupaj total	v Slo- veniji in Slo- venia	v tujini abroad	
Skupaj	17331142	5006540	12324602	13501164	2698120	10803045	3829978	2308421	1521557	Total
Spol										Sex
moški	8221059	2231109	5989950	6331602	1144191	5187411	1889457	1086918	802539	men
ženske	9110083	2775432	6334652	7169562	1553929	5615633	1940521	1221503	719018	women
Starost (leta)										Age (years)
15-24	4217891	1086974	3130917	3310910	524861	2786049	906981	562113	344868	15-24
25-44	6501157	1541404	4959753	5120317	746088	4374228	1380840	795316	585525	25-44
45-64	5063345	1526367	3536978	3874380	843406	3030974	1188965	682961	506004	45-64
65 +	1548749	851795	696954	1195557	583764	611793	353192	268031	85160	65 +
Število prenočitev										Number of overnight stays
1-3	3829978	2308421	1521557	-	-	-	3829978	2308421	1521557	1-3
4-7	6145616	1807355	4338261	6145616	1807355	4338261	-	-	-	4-7
8-14	5152925	603074	4549851	5152925	603074	4549851	-	-	-	8-14
15-28	1436048	N	1356336	1436048	N	1356336	-	-	-	15-28
29-365	766575 ^M	N	558597 ^M	766575 ^M	N	558597 ^M	-	-	-	29-365
Glavni razlog za potovanje										The main reason for trip
preživljanje prostega časa (počitnice, dopust, potovanje)	15170574	4329566	10841008	12130965	2474231	9656734	3039609	1855334	1184274	leisure time (holidays, travels)
obisk sorodnikov in prijateljev	2150714	674140	1476574	1361331	221054 ^M	1140278	789382	453086	336296	visiting friends and relatives
drugo	N	N	N	N	N	N	N	-	N	other reasons
Glavna dejavnost med prostim časom, počitnicami										The main activity during leisure time
sprostitve, počitek, zabava	12094000	3134903	8959097	9633455	1565487	8067968	2460545	1569416	891129	relaxation, resting
rekreativne dejavnosti	1624572	823478	801094	1316311	600853	715458	308261	222625	85636 ^M	recreation
ogled naravnih in kulturnih znamenitosti	990788	107340 ^M	883448	840449	N	741988	150339	8879 ^M	141460	sight-seeing
ogled kultur., zabavnih, športnih prireditvev	67968 ^M	N	63226 ^M	N	-	N	37579 ^M	N	32838 ^M	culture, entertainment and sports as spectator
skrb za zdravje, bivanje v zdravilišču	238175 ^M	211397 ^M	N	212288 ^M	189487 ^M	N	25887 ^M	21910 ^M	N	health reasons
drugo ¹⁾	155071 ^M	47706 ^M	107364 ^M	98074 ^M	N	78131 ^M	56997 ^M	27763 ^M	29234 ^M	other ¹⁾
Glavno prevozno sredstvo										The main means of transport
osebni avto	13306439	4564546	8741893	10016360	2437646	7578714	3290080	2126900	1163179	car
avtobus	1189169	240972	948196	899287	181650 ^M	717638	289881	59323 ^M	230559	bus, coach
vlak	458458	171794	286665 ^M	329535 ^M	70628 ^M	258907 ^M	128923	101166	27758 ^M	train
letalo	2020839	-	2020839	1948802	-	1948802	72037 ^M	-	72037 ^M	airplane
drugo ²⁾	356237	29228 ^M	327009	307180 ^M	N	298984 ^M	49057 ^M	21032 ^M	28025 ^M	other ²⁾
Organizacija potovanja										Organisation of the trip
s pomočjo potovalne agencije - skupaj	3113259	320923	2792336	2765829	240544 ^M	2525285	347430	80379 ^M	267052	using travel agency - total
organizirali samo prenočišče	1114872	204303	910569	979478	136243 ^M	843235	135394	68061 ^M	67334 ^M	only accommodation organised
organizirali samo prevoz	82708 ^M	N	78935 ^M	77810 ^M	N	75495 ^M	N	N	N	only transport organised
potovalni paket	1902593	112847 ^M	1789746	1696528	N	1594541	206065	N	195205	package tour
ne ve	N	-	N	N	-	N	N	-	N	do not know
brez pomoči potovalne agencije - skupaj	14201941	4681099	9520843	10728871	2457575	8271296	3473070	2223523	1249547	with no assistance of a travel agent - total
prenočišče rezervirano v prenoč. objektu	6933444	2005535	4927909	6077729	1504487	4573242	855716	501049	354667	direct booking in accommodation
potovanje je organiz. druga organizacija	797183	430300	366883	708652	367318	341334 ^M	88531	62982 ^M	25549 ^M	the trip was organised by any other organisation
brez rezervacije	6455213	2236951	4218262	3942491	585770	3356721	2512722	1651181	861541	no booking in advance
ne ve	16101 ^M	N	N	-	-	-	16101 ^M	N	N	do not know
ne ve	N	N	N	N	-	N	N	N	N	do not know



5. Prenočitve na zasebnih potovanjih po spolu in starosti turistov ter po značilnostih potovanj, 2007 (nadaljevanje)
Overnight stays on private trips by sex and age of tourists and by characteristics of trips, 2007 (continued)

	Vsa zasebna potovanja All private trips			Daljša zasebna potovanja Longer private trips			Krajša zasebna potovanja Shorter private trips			
	skupaj total	v Slo- veniji in Slo- venia	v tujini abroad	skupaj total	v Slo- veniji in Slo- venia	v tujini abroad	skupaj total	v Slo- veniji in Slo- venia	v tujini abroad	
Glavna vrsta prenočitve										The main type of accommodation
hoteli in podobni obrati - skupaj	4408110	1209967	3198143	3613675	856823	2756851	794436	353144	441291	hotels and similar establishments - total
hotel, motel	3967652	1089727	2877925	3283041	805341	2477700	684611	284386	400225	hotel, motel
penzion, prenočišče, gostišče	440458	120240	320218	330634	51482 ^M	279152 ^M	109825	68758 ^M	41066 ^M	boarding house, B&B, inn
drugi nastanitveni gostinski obrati - skupaj	6179062	1472469	4706593	5630085	1125737	4504347	548977	346732	202246	other collective accommodation establishments - total
kamp	1528201	239254	1288947	1373130	156278 ^M	1216852	155072	82976 ^M	72095 ^M	tourist campsite
počitniško naselje, apartma	4358152	1113160	3244992	4036930	907453	3129477	321222	205707	115515	holiday dwelling
mladinsko prenočišče, hostel	164202 ^M	35383 ^M	128818 ^M	136780 ^M	N	116841 ^M	27421 ^M	15444 ^M	N	youth hostel
sindikalni dom	57063 ^M	N	N	56094 ^M	N	N	N	N	-	holiday accommodation for employees
planinska koča	71444 ^M	66893 ^M	N	N	N	N	44294 ^M	41636 ^M	N	mountain hut
zasebne nastanitve - skupaj	6320787	2287803	4032984	3878351	707190	3171161	2442436	1580614	861823	private tourist accommodation - total
zasebna soba, stanovanje	1042044	271295	770750	886965	160908 ^M	726057	155079	110387	44692 ^M	rented room, dwelling
turistična kmetija	22773 ^M	16652 ^M	N	N	N	N	9759 ^M	N	N	farm house
pri sorodnikih ali prijateljih	2959539	1051783	1907756	1752138	235203 ^M	1516935	1207401	816580	390820	at friends or relatives
lastno počitniško bivališče	2296431	948073	1348358	1226234	303321 ^M	922913	1070197	644752	425445	own secondary home
na plovilu	345665 ^M	N	344084 ^M	332074 ^M	-	332074 ^M	N	N	N	on a boat
drugo	77518 ^M	34720 ^M	42798 ^M	N	N	N	30538 ^M	26350 ^M	N	other
Mesec odhoda										Month of departure
december (predhodno leto)	109732 ^M	37154 ^M	72578 ^M	109732 ^M	37154 ^M	72578 ^M	-	-	-	December (of previous year)
januar	444495	187505	256990	273802	70175 ^M	203627 ^M	170693	117329	53363 ^M	January
februar	808838	436806	372032	507123	239192	267931 ^M	301714	197614	104100	February
marec	545040	311989	233051	267423 ^M	135534 ^M	131889 ^M	277617	176455	101162	March
april	622859	212961	409899	420538	95634 ^M	324904	202322	117327	84995 ^M	April
maj	825977	300702	525275	524938	142839 ^M	382099	301039	157863	143176	May
junij	1309453	338456	970998	965914	174201 ^M	791714	343539	164255	179284	June
julij	5181671	1002251	4179419	4673205	669298	4003906	508466	332953	175513	July
avgust	4350299	955323	3394976	3777404	604427	3172978	572895	350897	221998	August
september	1175459	336871	838588	847536	156854 ^M	690682	327922	180017	147906	September
oktober	822852	347758	475094	542083	179642 ^M	362441	280769	168117	112652	October
november	428080	243680	184399	166370 ^M	55464 ^M	110906 ^M	261710	188216	73493 ^M	November
december	706388	295085	411304	425097	137707 ^M	287390	281292	157377	123914	December

M manj natančna ocena - previdna uporaba / less precise estimate - use with caution

N za objavo premalo natančna ocena / too unprecise estimate to be published

- 1) Drugo: sodelovanje na kult., zabavnih, športnih prireditvah, nakupovanje, izobraževanje, romanje in religiozne dejavnosti, drugo.
Other: culture, entertainment and sports as participant (unprofessional), shopping, education, pilgrimages and religious events, other.
- 2) Drugo: avtodom, motorno kolo, kolo, ladja ali drugo plovilo, drugo.
Other: campervan, motorcycle, bicycle, ship or any other vessel, other.

6. Povprečno število prenočitev na zasebnih potovanjih po spolu in starosti turistov ter po značilnostih potovanj, 2007
Average number of overnight stays on private trips by sex and age of tourists and by characteristics of trips, 2007

	Vsa zasebna potovanja All private trips			Daljša zasebna potovanja Longer private trips			Krajša zasebna potovanja Shorter private trips			Total
	skupaj total	v Slo- veniji in Slo- venia	v tujini abroad	skupaj total	v Slo- veniji in Slo- venia	v tujini abroad	skupaj total	v Slo- veniji in Slo- venia	v tujini abroad	
Skupaj	4,7	3,1	6,1	8,1	6,7	8,6	1,9	1,9	2,0	Total
Spol										Sex
moški	4,5	2,9	5,7	7,8	6,4	8,3	1,9	1,8	1,9	men
ženske	5,0	3,2	6,5	8,4	7,0	8,8	2,0	1,9	2,1	women
Starost (leta)										Age (years)
15-24	4,7	2,8	6,2	8,0	6,7	8,3	1,9	1,8	2,0	15-24
25-44	4,9	2,9	6,3	8,2	6,1	8,8	2,0	1,9	2,1	25-44
45-64	4,6	3,1	5,7	8,0	6,5	8,5	1,9	1,9	1,9	45-64
65 +	4,7	3,9	6,1	8,6	8,2	8,9	1,8	1,8	1,9	65 +
Število prenočitev										Number of overnight stays
1-3	1,9	1,9	2,0	-	-	-	1,9	1,9	2,0	1-3
4-7	5,6	5,4	5,7	5,6	5,4	5,7	-	-	-	4-7
8-14	10,8	10,2	10,8	10,8	10,2	10,8	-	-	-	8-14
15-28	18,8	N	18,7	18,8	N	18,7	-	-	-	15-28
29-365	40,3 ^M	N	41,7 ^M	40,3 ^M	N	41,7 ^M	-	-	-	29-365
Glavni razlog za potovanje										The main reason for trip
preživljanje prostega časa (počitnice, dopust, potovanje)	5,0	3,2	6,4	8,2	6,7	8,6	2,0	1,9	2,0	leisure time (holidays, travels)
obisk sorodnikov in prijateljev	3,5	2,3	4,6	7,7	6,9 ^M	7,9	1,8	1,7	1,9	visiting friends and relatives
drugo	N	N	N	N	N	N	N	-	N	other reasons
Glavna dejavnost med prostim časom, počitnicami										The main activity during leisure time
sprostitev, počitek, zabava	5,0	3,0	6,7	8,4	6,6	8,9	2,0	1,9	2,1	relaxation, resting
rekreativne dejavnosti	4,7	3,9	5,9	6,6	5,8	7,4	2,1	2,0	2,2 ^M	recreation
ogled naravnih in kulturnih znamenitosti	5,5	9,8 ^M	5,2	8,6	N	7,9	1,8	1,3 ^M	1,9	sight-seeing
ogled kultur., zabavnih, športnih prireditev	2,4 ^M	N	2,5 ^M	N	-	N	1,6 ^M	N	1,7 ^M	culture, entertainment and sports as spectator
skrb za zdravje, bivanje v zdravilišču	6,3 ^M	6,6 ^M	N	7,9 ^M	8,4 ^M	N	2,4 ^M	2,3 ^M	N	health reasons
drugo ¹⁾	3,8 ^M	2,7 ^M	4,7 ^M	8,6 ^M	N	9,1 ^M	2,0 ^M	1,9 ^M	2,0 ^M	other ¹⁾
Glavno prevozno sredstvo										The main means of transport
osebni avto	4,4	3,0	5,9	7,8	6,5	8,4	1,9	1,9	2,0	car
avtobus	4,4	5,0	4,3	7,5	9,4 ^M	7,1	1,9	2,1 ^M	1,9	bus, coach
vlak	4,4	2,7	7,2 ^M	8,9 ^M	7,8 ^M	9,2 ^M	1,9	1,8	2,3 ^M	train
letalo	9,0	-	9,0	10,0	-	10,0	2,5 ^M	-	2,5 ^M	airplane
drugo ²⁾	5,9	2,2 ^M	6,9	8,8 ^M	N	8,9 ^M	1,9 ^M	1,8 ^M	2,1 ^M	other ²⁾
Organizacija potovanja										Organisation of the trip
s pomočjo potovalne agencije - skupaj	5,8	4,9	6,0	7,5	7,7 ^M	7,5	2,1	2,3 ^M	2,1	using travel agency - total
organizirali samo prenočišče	5,6	3,6	6,4	6,8	5,2 ^M	7,2	2,4	2,3 ^M	2,6 ^M	only accommodation organised
organizirali samo prevoz	8,0 ^M	N	8,7 ^M	9,9 ^M	N	10,2 ^M	N	N	N	only transport organised
potovalni paket	5,9	12,7 ^M	5,7	7,8	N	7,5	2,0	N	2,0	package tour
ne ve	N	-	N	N	-	N	N	-	N	do not know
brez pomoči potovalne agencije - skupaj	4,6	3,0	6,1	8,3	6,6	8,9	1,9	1,9	2,0	with no assistance of a travel agent - total
prenočišče rezervirano v prenoč. objektu	5,9	4,2	7,1	8,1	6,6	8,8	2,0	2,0	2,1	direct booking in accommodation
potovanje je organiz. druga organizacija	5,9	5,4	6,8	7,7	7,2	8,4 ^M	2,1	2,1 ^M	2,0 ^M	the trip was organised by any other organisation
brez rezervacije	3,6	2,2	5,3	8,7	6,5	9,2	1,9	1,8	2,0	no booking in advance
ne ve	1,8 ^M	N	N	-	-	-	1,8 ^M	N	N	do not know
ne ve	N	N	N	N	-	N	N	N	N	do not know

6. Povprečno število prenočitev na zasebnih potovanjih po spolu in starosti turistov ter po značilnostih potovanj, 2007 (nadaljevanje)
Average number of overnight stays on private trips by sex and age of tourists and by characteristics of trips, 2007 (continued)

	Vsa zasebna potovanja All private trips			Daljša zasebna potovanja Longer private trips			Krajša zasebna potovanja Shorter private trips			
	skupaj total	v Slo- veniji in Slo- venia	v tujini abroad	skupaj total	v Slo- veniji in Slo- venia	v tujini abroad	skupaj total	v Slo- veniji in Slo- venia	v tujini abroad	
Glavna vrsta prenočitve										The main type of accommodation
hoteli in podobni obrati - skupaj	5,0	4,2	5,4	7,2	6,9	7,3	2,1	2,2	2,0	hotels and similar establishments - total
hotel, motel	5,1	4,5	5,3	7,1	6,9	7,2	2,1	2,2	2,0	hotel, motel
penzion, prenočišče, gostišče	4,5	2,8	5,7	7,7	6,1 ^M	8,1 ^M	2,0	2,0 ^M	1,9 ^M	boarding house, B&B, inn
drugi nastanitveni gostinski obrati - skupaj	6,5	4,1	7,9	8,3	6,4	9,0	2,0	1,9	2,2	other collective accommodation establishments - total
kamp	6,8	3,6	8,2	9,0	6,1 ^M	9,5	2,2	2,0 ^M	2,5 ^M	tourist campsite
počitniško naselje, apartma	6,7	4,7	7,8	8,2	6,5	8,8	2,1	2,1	2,0	holiday dwelling
mladinsko prenočišče, hostel	4,7 ^M	2,2 ^M	6,8 ^M	8,0 ^M	N	8,6 ^M	1,5 ^M	1,2 ^M	N	youth hostel
sindikalni dom	7,7 ^M	N	N	7,9 ^M	N	N	N	N	-	holiday accommodation for employees
planinska koča	2,1 ^M	2,1 ^M	N	N	N	N	1,6 ^M	1,6 ^M	N	mountain hut
zasebne nastanitve - skupaj	3,6	2,3	5,1	8,7	7,1	9,1	1,9	1,8	2,0	private tourist accommodation - total
zasebna soba, stanovanje	5,3	3,1	7,1	7,8	5,4 ^M	8,6	1,9	1,9	1,9 ^M	rented room, dwelling
turistična kmetija	2,4 ^M	2,1 ^M	N	N	N	N	1,4 ^M	N	N	farm house
pri sorodnikih ali prijateljih	3,4	2,1	5,1	8,3	6,1 ^M	8,8	1,8	1,8	1,9	at friends or relatives
lastno počitniško bivališče	3,4	2,5	4,5	10,3	10,1 ^M	10,3	1,9	1,8	2,0	own secondary home
na plovilu	9,8 ^M	N	10,0 ^M	11,1 ^M	-	11,1 ^M	N	N	N	on a boat
drugo	3,3 ^M	2,1 ^M	6,2 ^M	N	N	N	1,8 ^M	1,7 ^M	N	other
Mesec odhoda										Month of departure
december (predhodno leto)	6,3 ^M	4,9 ^M	7,4 ^M	6,3 ^M	4,9 ^M	7,4 ^M	-	-	-	December (of previous year)
januar	3,2	2,4	4,2	6,3	5,5 ^M	6,6 ^M	1,8	1,8	1,8 ^M	January
februar	3,3	2,9	4,0	5,9	5,3	6,6 ^M	1,9	1,9	2,0	February
marec	2,9	2,7	3,2	6,9 ^M	6,5 ^M	7,3 ^M	1,8	1,8	1,8	March
april	3,8	2,9	4,5	6,1	5,1 ^M	6,4	2,1	2,2	2,1 ^M	April
maj	3,7	2,9	4,4	6,6	5,8 ^M	7,0	2,1	2,0	2,3	May
junij	4,6	3,3	5,4	7,9	7,3 ^M	8,1	2,1	2,1	2,2	June
julij	6,9	3,8	8,5	9,5	7,9	9,9	1,9	1,9	2,1	July
avgust	5,8	3,5	7,1	8,6	7,4	8,8	1,9	1,8	1,9	August
september	4,0	2,6	5,2	7,7	6,7 ^M	8,0	1,8	1,7	2,0	September
oktober	3,6	2,9	4,5	7,5	7,2 ^M	7,7	1,8	1,8	1,9	October
november	2,6	2,2	3,3	7,1 ^M	7,0 ^M	7,1 ^M	1,8	1,9	1,8 ^M	November
december	3,3	2,7	3,8	5,7	5,3 ^M	6,0	2,0	1,9	2,1	December

M manj natančna ocena - previdna uporaba / less precise estimate - use with caution

N za objavo premalo natančna ocena / too unprecise estimate to be published

- 1) Drugo: sodelovanje na kult., zabavnih, športnih prireditvah, nakupovanje, izobraževanje, romanje in religiozne dejavnosti, drugo.
Other: culture, entertainment and sports as participant (unprofessional), shopping, education, pilgrimages and religious events, other.
- 2) Drugo: avtodom, motorno kolo, kolo, ladja ali drugo plovilo, drugo.
Other: campervan, motorcycle, bicycle, ship or any other vessel, other.

7. Zasebna potovanja po glavnem razlogu za potovanje ter po spolu in starosti turistov in po značilnostih potovanj, 2007
 Private trips by main reason of trip, by sex and age of tourists and by characteristics of trips, 2007

	skupaj total	Preživljanje prostega časa (počitnice, dopust, potovanje) Leisure time (holidays, travels)							Obisk sorodnikov in prijeteljev Visiting friends and relatives	Drugo Other	N	Total
		skupaj total	sprostitve, počitek, zabava relaxation, resting	rekreativne dejavnosti recreation	ogled naravnih in kulturnih znamenitosti sight-seeing	ogled kulturnih, za- bavnih, za- bavnih, za- bavnih prirediteljev culture, entertain- ment and sports as spectator	skrb za zdravje, bivanje v zdravi- vilišču health reasons	drugo ¹⁾ other ¹⁾				
Skupaj	3654008	3035092	2398440	349374	180697	28530^M	37622^M	40429^M	616983			
Spol												Sex
moški	1819564	1501511	1192805	180188	79208	14657 ^M	18130 ^M	16523 ^M	316825	N		men
ženske	1834443	1533580	1205635	169186	101488	13873 ^M	19492 ^M	23906 ^M	300157	N		women
Starost (leta)												Age (years)
15-24	890505	746674	584226	93868	40437 ^M	10487 ^M	N	16857 ^M	143831	-		15-24
25-44	1321734	1105062	903310	118625	62455	N	N	11007 ^M	216673	-		25-44
45-64	1109624	923447	718124	107474	58911	10072 ^M	21463 ^M	7405 ^M	185689	N		45-64
65 +	332144	259909	192780	29407 ^M	18894 ^M	N	11985 ^M	N	70790	N		65 +
Število prenočitev												Number of overnight stays
1-3	1988923	1548069	1252122	150360	82894	22782 ^M	10891 ^M	29020 ^M	440525	N		1-3
4-7	1091157	968283	705601	167475	64457	N	18410 ^M	N	121488	N		4-7
8-14	478336	433362	373698	24717 ^M	23453 ^M	N	6895 ^M	N	44755	N		8-14
15-28	76583	67959	54575	N	N	-	N	N	8624 ^M	-		15-28
29-365	19009 ^M	17419 ^M	12444 ^M	N	N	-	-	-	N	-		29-365
Glavno prevozno sredstvo												The main means of transport
osebni avto	2995744	2456954	2031949	316023	41120 ^M	11131 ^M	33044 ^M	23687 ^M	538572	N		car
avtobus	270227	252242	138590	16289 ^M	71569	9804 ^M	N	11847 ^M	17985 ^M	-		bus, coach
vlak	103976	79518	69128	N	N	N	-	-	24457 ^M	-		train
letalo	223799	191015	124648	N	53407	N	-	N	31557 ^M	N		airplane
drugo ²⁾	60262	55362	34124 ^M	8299 ^M	9283 ^M	N	N	-	N	N		other ²⁾
Organizacija potovanja												Organisation of the trip
s pomočjo potovalne agencije - skupaj	532389	527126	358785	47910	96884	9829 ^M	N	7441 ^M	N	-		using travel agency - total
organizirali samo prenočišče	199188	198809	159588	32366 ^M	N	N	N	N	N	-		only accommodation organised
organizirali samo prevoz	10320 ^M	9155 ^M	N	N	-	N	-	N	N	-		only transport organised
potovalni paket	320486	316767	190605	14734 ^M	93992	7863 ^M	N	6803 ^M	N	-		package tour
ne ve	N	N	N	-	-	-	-	N	-	-		do not know
brez pomoči potovalne agencije - skupaj	3114910	2503844	2037714	301463	81632	18701 ^M	31345 ^M	32988 ^M	609133	N		with no assistance of a travel agent - total
prenočišče rezervirano v prenoč. objektu	1174687	1098125	810860	190946	45279	10454 ^M	24102 ^M	16484 ^M	76344	N		direct booking in accommodation
potovanje je organiz. druga organizacija	134335	132426	77920	28422 ^M	9705 ^M	N	N	8941 ^M	N	-		the trip was organised by any other organisation
brez rezervacije	1797124	1271498	1148732	80503	26647 ^M	6749 ^M	N	7563 ^M	524240	N		no booking in advance
ne ve	8764 ^M	N	N	N	-	-	-	-	N	N		do not know
ne ve	N	N	N	-	N	-	-	-	N	-		do not know

7. Zasebna potovanja po glavnem razlogu za potovanje ter po spolu in starosti turistov in po značilnostih potovanj, 2007 (nadaljevanje)
Private trips by main reason of trip, by sex and age of tourists and by characteristics of trips, 2007 (continued)

	skupaj total	Preživljanje prostega časa (počitnice, dopust, potovanje) Leisure time (holidays, travels)							Obisk sorod- nikov in prijat- eljev Visiting friends and re- latives	Drugo Other	
		skupaj total	sprosti- tev, počitek, zabava relaxa- tion, resting	rekre- ativne dejav- nosti recrea- tion	ogled naravn- ih in kultur- nih zname- nitosti sight- seeing	ogled kultur- nih, za- bavnih, športnih priredi- tev culture, enterta- inment and sports as spec- tator	skrb za zdravje, bivanje v zdra- vilišču health reasons	drugo ¹⁾ other ¹⁾			
Glavna vrsta prenočitve											The main type of accommodation
hoteli in podobni obrati - skupaj	882467	855349	550803	100256	135085	14955 ^M	29864 ^M	24386 ^M	26571 ^M	N	hotels and similar establishments - total
hotel, motel	784341	762110	502092	72211	124669	13943 ^M	29864 ^M	19331 ^M	21685 ^M	N	hotel, motel
penzion, prenočišče, gostišče	98125	93239	48712	28046 ^M	10415 ^M	N	-	N	N	-	boarding house, B&B, inn
drugi nastanitveni gostinski obrati - skupaj	950947	938892	739774	160621	19627 ^M	8632 ^M	N	N	12055 ^M	-	other collective accommodation establishments - total
kamp	223275	220020	190560	23864 ^M	N	N	-	-	N	-	tourist campsite
počitniško naselje, apartma	651803	645447	518428	106201	9377 ^M	N	N	N	N	-	holiday dwelling
mladinsko prenočišče, hostel	34979 ^M	33911 ^M	17810 ^M	N	8091 ^M	N	-	N	N	-	youth hostel
sindikalni dom	7379 ^M	7110 ^M	N	N	-	-	N	-	N	-	holiday accommodation for employees
planinska koča	33512 ^M	32404 ^M	7914 ^M	24072 ^M	-	-	-	N	N	-	mountain hut
zasebne nastanitve - skupaj	1762093	1183086	1069592	80693	20468 ^M	N	N	8105 ^M	578107	N	private tourist accommodation - total
zasebna soba, stanovanje	196073	183954	122766	47013	9780 ^M	N	N	N	12119 ^M	-	rented room, dwelling
turistična kmetija	9515 ^M	9515 ^M	N	N	N	N	-	-	-	-	farm house
pri sorodnikih ali prijateljih	874506	333746	303796	13626 ^M	9559 ^M	N	N	N	539861	N	at friends or relatives
lastno počitniško bivališče	681999	655871	639436	15134 ^M	N	-	-	N	26128 ^M	-	own secondary home
na plovilu	35101 ^M	35101 ^M	28427 ^M	N	N	-	-	-	-	-	on a boat
drugo	23400 ^M	22664 ^M	9843 ^M	N	N	N	-	N	N	N	other
Mesec odhoda											Month of departure
december (predhodno leto)	17337 ^M	12076 ^M	N	N	N	N	-	-	N	-	December (of previous year)
januar	137945	104162	63318	26549 ^M	11785 ^M	N	N	N	33783 ^M	-	January
februar	243498	189973	92599	70498	9299 ^M	N	7162 ^M	N	53525	-	February
marec	189840	141166	96157	22478 ^M	14293 ^M	N	N	N	48345	N	March
april	163503	136102	106419	16746 ^M	8685 ^M	N	N	N	27402 ^M	-	April
maj	221934	188974	162810	9866 ^M	10829 ^M	-	N	N	32959 ^M	-	May
junij	283523	244639	199901	23556 ^M	12735 ^M	N	N	N	38883 ^M	-	June
julij	751153	660321	580397	49279	19293 ^M	N	N	N	90614	N	July
avgust	746569	668340	574351	48566	27874 ^M	N	N	10072 ^M	78229	-	August
september	290546	256800	206447	20256 ^M	20521 ^M	N	N	N	32847 ^M	N	September
oktober	225589	163635	114736	18744 ^M	21743 ^M	N	N	N	61467	N	October
november	165231	112423	82199	11202 ^M	10051 ^M	N	N	N	52807	-	November
december	217342	156481	112794	27974 ^M	11685 ^M	N	N	N	60861	-	December

M manj natančna ocena - previdna uporaba / less precise estimate - use with caution

N za objavo premalo natančna ocena / too unprecise estimate to be published

- 1) Drugo: sodelovanje na kult., zabavnih, športnih prireditvah, nakupovanje, izobraževanje, romanje in religiozne dejavnosti, drugo.
Other: culture, entertainment and sports as participant (unprofessional), shopping, education, pilgrimages and religious events, other.
- 2) Drugo: avtodom, motorno kolo, kolo, ladja ali drugo plovilo, drugo.
Other: campervan, motorcycle, bicycle, ship or any other vessel, other.

8. Krajša zasebna potovanja po glavnem razlogu za potovanje ter po spolu in starosti turistov in po značilnostih potovanj, 2007

Shorter private trips by main reason of trip, by sex and age of tourists and by characteristics of trips, 2007

	skupaj total	Preživljanje prostega časa (počitnice, dopust, potovanje) Leisure time (holidays, travels)							Obisk sorodnikov in prijateljev Visiting friends and relatives	Drugo Other	N	Total
		skupaj total	sprostitve, počitek, zabava relaxation, resting	rekreativne dejavnosti recreation	ogled naravnih in kulturnih znamenitosti sight-seeing	ogled kulturnih, za- bavnih, za- bavnih, športnih prirediteljev culture, entertainment and sports as spectator	skrb za zdravje, bivanje v zdravi- vilišču health reasons	drugo ¹⁾ other ¹⁾				
Skupaj	1988923	1548069	1252122	150360	82894	22782^M	10891^M	29020^M	440525			
Spol												Sex
moški	1012300	772669	615718	89067	38402 ^M	14385 ^M	N	11308 ^M	239302	N		men
ženske	976623	775400	636404	61293	44492	8397 ^M	7102 ^M	17712 ^M	201223	-		women
Starost (leta)												Age (years)
15-24	474383	365283	287539	47108	12245 ^M	8866 ^M	N	8726 ^M	109100	-		15-24
25-44	699381	550253	442965	56734	34298 ^M	N	N	9403 ^M	149128	-		25-44
45-64	622797	494165	407542	39148 ^M	25634 ^M	7399 ^M	7665 ^M	6778 ^M	128632	-		45-64
65 +	192362	138368	114076	7369 ^M	10718 ^M	N	N	N	53666	N		65 +
Glavno prevozno sredstvo												The main means of transport
osebni avto	1717482	1319225	1122391	138970	17747 ^M	8552 ^M	10891 ^M	20674 ^M	398258	-		car
avtobus	150351	140334	69235	N	49809	7082 ^M	-	8128 ^M	10017 ^M	-		bus, coach
vlak	66855	51587	47518	N	N	N	-	-	15269 ^M	-		train
letalo	28896 ^M	15998 ^M	N	-	7627 ^M	N	N	N	12570 ^M	N		airplane
drugo ²⁾	25338 ^M	20926 ^M	6881 ^M	N	N	N	-	-	N	-		other ²⁾
Organizacija potovanja												Organisation of the trip
s pomočjo potovalne agencije - skupaj	162915	158818	95871	N	44827	N	N	N	N	-		using travel agency - total
organizirali samo prenočišče	55822	55443	48745	N	N	-	N	N	N	-		only accommodation organised
organizirali samo prevoz	N	N	N	-	-	N	-	-	-	-		only transport organised
potovalni paket	104217	100499	45969	N	43770	N	-	N	N	-		package tour
ne ve	N	N	N	-	-	-	-	-	-	-		do not know
brez pomoči potovalne agencije - skupaj	1819946	1385775	1154957	143650	35886 ^M	16122 ^M	9052 ^M	26108 ^M	433842	N		with no assistance of a travel agent - total
prenočišče rezervirano v prenoč. objektu	425356	369416	240201	80692	17666 ^M	8237 ^M	7958 ^M	14662 ^M	55940	-		direct booking in accommodation
potovanje je organiz. druga organizacija	42533	41120 ^M	16906 ^M	8999 ^M	6986 ^M	N	-	N	N	-		the trip was organised by any other organisation
brez rezervacije	1343292	973444	897648	52366	11235 ^M	N	N	N	369848	-		no booking in advance
ne ve	8764 ^M	N	N	N	-	-	-	-	N	N		do not know
ne ve	N	N	N	-	N	-	-	-	N	-		do not know
Glavna vrsta prenočitve												The main type of accommodation
hoteli in podobni obrati - skupaj	379920	356326	211989	41853 ^M	69186	9207 ^M	9019 ^M	15071 ^M	23265 ^M	N		hotels and similar establishments - total
hotel, motel	324901	305696	196847	21121 ^M	60042	8396 ^M	9019 ^M	10269 ^M	18876 ^M	N		hotel, motel
penzion, prenočišče, gostišče	55020	50631	15142 ^M	20732 ^M	9144 ^M	N	-	N	N	-		boarding house, B&B, inn
drugi nastanitveni gostinski obrati - skupaj	272623	266017	177465	68875	N	8632 ^M	N	N	N	-		other collective accommodation establishments - total
kamp	70143	68530	51906	13187 ^M	-	N	-	-	N	-		tourist campsite
počitniško naselje, apartma	156531	152645	106960	35610 ^M	N	N	N	N	N	-		holiday dwelling
mladinsko prenočišče, hostel	17815 ^M	17815 ^M	12067 ^M	-	N	N	-	N	-	-		youth hostel
sindikalni dom	N	N	N	-	-	-	-	-	-	-		holiday accommodation for employees
planinska koča	27812 ^M	26704 ^M	N	20078 ^M	-	-	-	N	N	-		mountain hut

8. Krajša zasebna potovanja po glavnem razlogu za potovanje ter po spolu in starosti turistov in po značilnostih potovanj, 2007 (nadaljevanje)

Shorter private trips by main reason of trip, by sex and age of tourists and by characteristics of trips, 2007 (continued)

	skupaj total	Preživljanje prostega časa (počitnice, dopust, potovanja) Leisure time (holidays, travels)							Obisk sorod- nikov in prijat- eljev Visiting friends and re- latives	Drugo Other	
		skupaj total	sprosti- tev, počitek, zabava relaxa- tion, resting	rekre- ativne dejav- nosti recrea- tion	ogled narav- nih in kultur- nih zname- nitosti sight- seeing	ogled kultur- nih, za- bavnih, športnih priredi- tev culture, enterta- inment and sports as spe- ctator	skrb za zdravje, bivanje v zdra- vilišču health reasons	drugo ¹⁾ other ¹⁾			
zasebne nastanitve - skupaj	1314010	903605	851380	34753 ^M	7909 ^M	N	N	N	410404	-	private tourist accommodation - total
zasebna soba, stanovanje	81823	75891	54185	13813 ^M	N	N	N	N	N	-	rented room, dwelling
turistična kmetija	6957 ^M	6957 ^M	N	N	-	N	-	-	-	-	farm house
pri sorodnikih ali prijateljih	662797	273200	254695	9305 ^M	N	N	-	N	389597	-	at friends or relatives
lastno počitniško bivališče	562432	547557	539307	7996 ^M	N	-	-	-	14875 ^M	-	own secondary home
na plovilu	N	N	N	N	-	-	-	-	-	-	on a boat
drugo	17131 ^M	16882 ^M	8131 ^M	N	-	N	-	N	N	-	other
Mesec odhoda											Month of departure
januar	94370	67984	46797	11403 ^M	8275 ^M	N	-	N	26386 ^M	-	January
februar	157925	111099	65746	26037 ^M	N	N	N	N	46825	-	February
marec	150862	105716	81495	9018 ^M	8628 ^M	N	N	N	44817	N	March
april	94401	76484	65830	N	N	-	-	N	17917 ^M	-	April
maj	142614	116976	99106	8442 ^M	N	-	-	N	25638 ^M	-	May
junij	161935	131529	110126	12250 ^M	N	N	-	N	30406 ^M	-	June
julij	261739	212889	187242	15985 ^M	N	N	N	N	48850	-	July
avgust	305336	260759	224332	21023 ^M	8284 ^M	N	-	N	44577	-	August
september	181124	155870	130400	9797 ^M	7622 ^M	N	N	N	25254 ^M	-	September
oktober	153634	105045	82224	9270 ^M	10879 ^M	N	N	N	48589	-	October
november	141667	97584	75368	9883 ^M	N	N	N	N	44083	-	November
december	143317	106134	83456	12149 ^M	8179 ^M	N	N	N	37183 ^M	-	December

M manj natančna ocena - previdna uporaba / less precise estimate - use with caution

N za objavo premalo natančna ocena / too unprecise estimate to be published

- 1) Drugo: sodelovanje na kult., zabavnih, športnih prireditvah, nakupovanje, izobraževanje, romanje in religiozne dejavnosti, drugo.
Other: culture, entertainment and sports as participant (unprofessional), shopping, education, pilgrimages and religious events, other.
- 2) Drugo: avtodom, motorno kolo, kolo, ladja ali drugo plovilo, drugo.
Other: campervan, motorcycle, bicycle, ship or any other vessel, other.

9. Daljša zasebna potovanja po glavnem razlogu za potovanje ter po spolu in starosti in po značilnostih potovanj, 2007

Longer private trips by main reason of trip, by sex and age of tourists and by characteristics of trips, 2007

	skupaj total	Preživljanje prostega časa (počitnice, dopust, potovanje) Leisure time (holidays, travels)							Obisk sorodnikov in prijateljev Visiting friends and relatives	Drugo Other	N	Total
		skupaj total	sprosti- tev, počitek, zabava relaxa- tion, resting	rekre- ativne dejavn- osti recrea- tion	ogled naravn- ih in kultur- nih zname- nitosti sight- seeing	ogled kultur- nih, za- bavnih, športnih priredi- tev culture, enterta- inment and sports as spec- tator	skrb za zdravje, bivanje v zdra- vilišču health reasons	drugo ¹⁾ other ¹⁾				
Skupaj	1665084	1487023	1146318	199014	97802	N	26732^M	11409^M	176457	N	Total	
Spol											Sex	
moški	807265	728843	577086	91121	40806 ^M	N	14342 ^M	N	77524	N	men	
ženske	857820	758180	569232	107893	56996	N	12390 ^M	N	98934	N	women	
Starost (leta)											Age (years)	
15-24	416122	381391	296686	46759	28192 ^M	N	-	8131 ^M	34731 ^M	-	15-24	
25-44	622354	554809	460345	61891	28157 ^M	N	N	N	67545	-	25-44	
45-64	486827	429282	310582	68326	33277 ^M	N	13798 ^M	N	57058	N	45-64	
65 +	139782	121541	78705	22038 ^M	8176 ^M	N	11022 ^M	N	17124 ^M	N	65 +	
Število prenočitev											Number of overnight stays	
4-7	1091157	968283	705601	167475	64457	N	18410 ^M	N	121488	N	4-7	
8-14	478336	433362	373698	24717 ^M	23453 ^M	N	6895 ^M	N	44755	N	8-14	
15-28	76583	67959	54575	N	N	-	N	N	8624 ^M	-	15-28	
29-365	19009 ^M	17419 ^M	12444 ^M	N	N	-	-	-	N	-	29-365	
Glavno prevozno sredstvo											The main means of transport	
osebni avto	1278262	1137729	909558	177053	23373 ^M	N	22153 ^M	N	140315	N	car	
avtobus	119876	111909	69355	10209 ^M	21760 ^M	N	N	N	7967 ^M	-	bus, coach	
vlak	37120 ^M	27932 ^M	21611 ^M	N	N	-	-	-	9188 ^M	-	train	
letalo	194903	175017	118551	N	45779	N	-	N	18987 ^M	N	airplane	
drugo ²⁾	34924 ^M	34436 ^M	27243 ^M	N	N	-	N	-	-	N	other ²⁾	
Organizacija potovanja											Organisation of the trip	
s pomočjo potovalne agencije - skupaj	369473	368308	262915	41200 ^M	52057	N	N	N	N	-	using travel agency - total	
organizirali samo prenočišče	143366	143366	110843	28775 ^M	N	N	N	-	-	-	only accommodation organised	
organizirali samo prevoz	7871 ^M	N	N	N	-	-	-	N	N	-	only transport organised	
potovalni paket	216269	216269	144636	11615 ^M	50222	N	N	N	-	-	package tour	
ne ve	N	N	N	-	-	-	-	N	-	-	do not know	
brez pomoči potovalne agencije - skupaj	1294965	1118068	882757	157814	45746	N	22294 ^M	6880 ^M	175292	N	with no assistance of a travel agent - total	
prenočišče rezervirano v prenoč. objektu	749331	728709	570658	110254	27613 ^M	N	16144 ^M	N	20403 ^M	N	direct booking in accommodation	
potovanje je organiz. druga organizacija	91802	91305	61014	19423 ^M	N	-	N	N	N	-	the trip was organised by any other organisation	
brez rezervacije	453832	298054	251084	28137 ^M	15412 ^M	N	N	N	154392	N	no booking in advance	
ne ve	N	N	N	-	-	-	-	-	-	-	do not know	
Glavna vrsta prenočitve											The main type of accommodation	
hoteli in podobni obrati - skupaj	502546	499023	338814	58403	65898	N	20845 ^M	9314 ^M	N	N	hotels and similar establishments - total	
hotel, motel	459441	456414	305244	51090	64627	N	20845 ^M	9062 ^M	N	N	hotel, motel	
penzion, prenočišče, gostišče	43105	42609	33570 ^M	7313 ^M	N	N	-	N	N	-	boarding house, B&B, inn	

9. Daljša zasebna potovanja po glavnem razlogu za potovanje ter po spolu in starosti in po značilnostih potovanj, 2007 (nadaljevanje)
Longer private trips by main reason of trip, by sex and age of tourists and by characteristics of trips, 2007 (continued)

	skupaj total	Preživljanje prostega časa (počitnice, dopust, potovanje) Leisure time (holidays, travels)							Obisk sorodnikov in prijateljev Visiting friends and relatives	Drugo Other	
		skupaj total	sprostitev, počitek, zabava relaxation, resting	rekreativne dejavnosti recreation	ogled naravnih in kulturnih znamenitosti sight-seeing	ogled kulturnih, zabavnih, športnih prireditev culture, entertainment and sports as spectator	skrb za zdravje, bivanje v zdravilišču health reasons	drugo ¹⁾ other ¹⁾			
drugi nastanitveni gostinski obrati - skupaj	678324	672876	562309	91746	13827 ^M	-	N	-	N	-	other collective accommodation establishments - total
kamp	153132	151490	138654	10678 ^M	N	-	-	-	N	-	tourist campsite
počitniško naselje, apartma	495272	492802	411468	70591	N	-	N	-	N	-	holiday dwelling
mladinsko prenočišče, hostel	17164 ^M	16096 ^M	N	N	N	-	-	-	N	-	youth hostel
sindikalni dom	7056 ^M	6788 ^M	N	N	-	-	N	-	N	-	holiday accommodation for employees
planinska kočča	N	N	N	N	-	-	-	-	-	-	mountain hut
zasebne nastanitve - skupaj	448083	279481	218212	45939	12560 ^M	-	N	N	167703	N	private tourist accommodation - total
zasebna soba, stanovanje	114250	108063	68581	33200 ^M	N	-	N	N	N	-	rented room, dwelling
turistična kmetija	N	N	N	N	N	-	-	-	-	-	farm house
pri sorodnikih ali prijateljih	211710	60546	49101	N	N	-	N	N	150264	N	at friends or relatives
lastno počitniško bivališče	119567	108314	100128	7138 ^M	-	-	-	-	N	11253 ^M	own secondary home
na plovilu	29862 ^M	29862 ^M	25271 ^M	N	N	-	-	-	-	-	on a boat
drugo	N	N	N	N	N	-	-	N	-	N	other
Mesec odhoda											Month of departure
december (predhodno leto)	17337 ^M	12076 ^M	N	N	N	N	-	-	N	-	December (previous year)
januar	43576	36178 ^M	16521 ^M	15146 ^M	N	-	N	-	7397 ^M	-	January
februar	85573	78873	26853 ^M	44460	N	-	N	N	N	-	February
marec	38977 ^M	35450 ^M	14662 ^M	13460 ^M	N	-	N	-	N	-	March
april	69102	59618	40588 ^M	11643 ^M	N	N	N	N	9484 ^M	-	April
maj	79320	71999	63704	N	N	-	N	-	7321 ^M	-	May
junij	121587	113111	89776	11306 ^M	7539 ^M	N	N	N	8477 ^M	-	June
julij	489414	447432	393155	33294 ^M	15624 ^M	N	N	N	41764 ^M	N	July
avgust	441233	407581	350019	27544 ^M	19591 ^M	-	N	N	33652 ^M	-	August
september	109422	100930	76047	10458 ^M	12899 ^M	N	N	N	7593 ^M	N	September
oktober	71955	58590	32513 ^M	9474 ^M	10864 ^M	N	N	N	12878 ^M	N	October
november	23564 ^M	14840 ^M	6831 ^M	N	N	N	N	-	8725 ^M	-	November
december	74024	50346	29338 ^M	15825 ^M	N	N	N	N	23678 ^M	-	December

M manj natančna ocena - previdna uporaba / less precise estimate - use with caution

N za objavo premalo natančna ocena / too unprecise estimate to be published

- 1) Drugo: sodelovanje na kult., zabavnih, športnih prireditvah, nakupovanje, izobraževanje, romanje in religiozne dejavnosti, drugo.
Other: culture, entertainment and sports as participant (unprofessional), shopping, education, pilgrimages and religious events, other.
- 2) Drugo: avtodom, motorno kolo, kolo, ladja ali drugo plovilo, drugo.
Other: campervan, motorcycle, bicycle, ship or any other vessel, other.

10. Turistična potovanja v tujino po najbolj obiskanih celinah, delih Evrope in evropskih državah ter povprečno število prenočitev na daljših zasebnih potovanjih, 2007

Tourism trips abroad by the most visited continents, parts of Europe and European countries and the average number of overnight stays on longer private trips, 2007

	Vsa zasebna potovanja All private trips	Daljša zasebna potovanja Longer private trips		Krajša zasebna potovanja Shorter private trips	Poslovna potovanja Business trips	
		Število Number	povprečno število prenočitev average number of overnight stays			
Svet-skupaj	2021375	1262959	8,6	758416	475025	World - total
Evropa	1940565	1184953	8,4	755612	457699	Europe
Afrika	34663 ^M	34663 ^M	8,2 ^M	-	N	Africa
Bližnji Vzhod	22776 ^M	21741 ^M	8,6 ^M	N	N	Near East
Severna Amerika	9284 ^M	8198 ^M	21,2 ^M	N	8375 ^M	North America
Drugo ¹⁾	14087 ^M	13405 ^M	16,3 ^M	N	N	Other ¹⁾
Evropa-skupaj	1940565	1184953	8,4	755612	457699	Europe-total
Srednja/Vzhodna Evropa	67522	27638 ^M	5,9 ^M	39884 ^M	56181	Middle/East Europe
Severna Evropa	27703 ^M	20066 ^M	8,6 ^M	7637 ^M	30362 ^M	North Europe
Južna Evropa	1614184	1023271	8,6	590913	194732	South Europe
Zahodna Evropa	216560	99555	6,7	117005	175474	West Europe
Vzhodna Mediteranska Evropa	14596 ^M	14421 ^M	7,1 ^M	N	N	East Mediterranean Europe
Hrvaška	1187644	740088	8,7	447556	64877	Croatia
Italija	124708	57977	7,3	66731	48155	Italy
Bosna in Hercegovina	108334	60186	7,3	48148	23765 ^M	Bosnia and Herzegovina
Avstrija	91652	30979 ^M	5,1 ^M	60673	55887	Austria
Nemčija	63900	27637 ^M	7,4 ^M	36263 ^M	76168	Germany
Grčija	54603	54285	8,8	N	N	Greece
Srbija	53885	31022 ^M	7,4 ^M	22863 ^M	33280 ^M	Serbia
Španija	47552	44840	10,7	N	12548 ^M	Spain
Francija	34342 ^M	25242 ^M	7,6 ^M	9101 ^M	16359 ^M	France
Črna Gora	21694 ^M	19314 ^M	8,7 ^M	N	N	Montenegro
Madžarska	20874 ^M	N	N	15294 ^M	9438 ^M	Hungary
Združeno kraljestvo	18093 ^M	12093 ^M	5,9 ^M	N	10370 ^M	United Kingdom
Švica	15605 ^M	7798 ^M	6,8 ^M	7806 ^M	7089 ^M	Switzerland
Turčija	13994 ^M	13820 ^M	7,0 ^M	N	N	Turkey
Druge evropske države	83685	54093	8,5	29592 ^M	93058	Other european countries

M manj natančna ocena - previdna uporaba / less precise estimate - use with caution

N za objavo premalo natančna ocena / too unprecise estimate to be published

1) Drugo: Srednja in Južna Amerika, Azija, Avstralija in Nova Zelandija.
Other: Middle and South America, Asia, Australasia.

11. Zasebna potovanja v tujino po najbolj obiskanih državah po spolu in starosti turistov ter po nekaterih značilnostih potovanj, 2007
Private trips abroad by the most visited countries by sex and age of tourists and by some characteristics of trips, 2007

	Hrvaška Croatia	Italija Italy	Bosna in Hercego- vina Bosnia and Herzego- vina	Avstrija Austria	Nemčija Germany	Grčija Greece	Srbija Serbia	Total
Skupaj	1187644	124708	108334	91652	63900	54603	53885	Total
Spol								Sex
moški	608502	60400	53958	51310	41802 ^M	29110 ^M	42643	men
ženske	579142	64308	54376	40342 ^M	22099 ^M	25493 ^M	11241 ^M	women
Starost (leta)								Age (years)
15-24	270710	33155 ^M	9487 ^M	32585 ^M	23729 ^M	23308 ^M	15678 ^M	15-24
25-44	474261	50257	50247	29346 ^M	18873 ^M	18519 ^M	21036 ^M	25-44
45-64	383099	32385 ^M	41446 ^M	19166 ^M	15684 ^M	11702 ^M	15434 ^M	45-64
65 +	59574	8911 ^M	7154 ^M	10554 ^M	N	N	N	65 +
Število prenočitev								Number of overnight stays
1-3	447556	66731	48148	60673	36263 ^M	N	22863 ^M	1-3
4-7	405509	46033	42215	30979 ^M	22710 ^M	32064 ^M	18058 ^M	4-7
8-14	286303	8237 ^M	15279 ^M	-	N	20242 ^M	12375 ^M	8-14
15-28	44288	N	N	-	N	N	N	15-28
29-365	N	N	N	-	N	N	-	29-365
Glavno prevozno sredstvo								The main means of transport
osebni avto	1120065	73711	88249	66009	41995 ^M	N	31575 ^M	car
avtobus	43757	36266 ^M	18509 ^M	18216 ^M	8632 ^M	N	12407 ^M	bus, coach
vlak	11057 ^M	N	N	6838 ^M	N	N	9004 ^M	train
letalo	N	N	N	-	8350 ^M	38373 ^M	N	airplane
drugo ¹⁾	10573 ^M	7740 ^M	N	N	N	12787 ^M	-	other ¹⁾
Organizacija potovanja								Organisation of the trip
s pomočjo potovalne agencije - skupaj	149283	44604	11536 ^M	17394 ^M	N	48502	7848 ^M	using travel agency - total
organizirali samo prenočišče	117400	11077 ^M	N	N	-	-	N	only accommodation organised
organizirali samo prevoz	N	-	-	-	-	N	-	only transport organised
potovalni paket	28608 ^M	32702 ^M	9862 ^M	11753 ^M	N	46753	7646 ^M	package tour
ne ve	N	N	-	N	-	-	-	do not know
brez pomoči potovalne agencije - skupaj	1036805	80103	96798	71887	57839	N	46036	with no assistance of a travel agent - total
prenočišče rezervirano v prenoč. objektu	471027	54729	18138 ^M	37115 ^M	17760 ^M	N	N	direct booking in accommodation
potovanje je organiz. druga organizacija	32957 ^M	N	N	N	N	-	N	the trip was organised by any other organisation
brez rezervacije	532822	22435 ^M	73895	31159 ^M	37942 ^M	N	38854 ^M	no booking in advance
ne ve	-	-	N	-	-	-	-	do not know
ne ve	N	-	-	N	-	-	-	do not know
Glavna vrsta prenočitve								The main type of accommodation
hotel, motel	149248	64463	18271 ^M	27997 ^M	16077 ^M	37616 ^M	16639 ^M	hotel, motel
penzion, prenočišče, gostišče	24389 ^M	N	N	N	N	N	N	boarding house, B&B, inn
kamp	135901	12555 ^M	-	N	N	N	-	tourist campsite
počitniško naselje, apartma	338710	15265 ^M	N	21538 ^M	N	7841 ^M	-	holiday dwelling
zasebna soba, stanovanje	76676	N	N	N	N	-	-	rented room, dwelling
pri sorodnikih ali prijateljih	163821	14093 ^M	55228	25380 ^M	31863 ^M	-	35519 ^M	at friends or relatives
lastno počitniško bivališče	271684	N	20349 ^M	N	N	N	-	own secondary home
drugo ²⁾	27216 ^M	N	N	N	N	N	N	other ²⁾

M manj natančna ocena - previdna uporaba / less precise estimate - use with caution

N za objavo premalo natančna ocena / too unprecise estimate to be published

1) Drugo: avtodom, motorno kolo, kolo, ladja ali drugo plovilo.
Other: campervan, motorcycle, bicycle, ship or any other vessel.

2) Drugo: turistična kmetija, mladinsko prenočišče (hostel), sindikalni dom, planinska koča, na plovilu, drugo.
Other: farm house, youth hostel, holiday accommodation for employees, mountain hut, on a boat, other.



12. Zasebna potovanja v Sloveniji po statističnih regijah in najbolj obiskanih krajih in območjih, 2007

Private trips in Slovenia by statistical regions and the most visited settlements and regions, 2007

	Vsa zasebna potovanja All private trips	Krajša zasebna potovanja Shorter private trips	Daljša zasebna potovanja Longer private trips
Skupaj/Total	1632633	1230507	402126
Pomurska	112656	70691	41965 ^M
Podravska	131204	124254	6951 ^M
Koroška	31398 ^M	29474 ^M	N
Savinjska	185696	120736	64960
Zasavska	N	N	N
Spodnje-posavska	83574	52267	31307 ^M
Dolenjska	157653	140921	16731 ^M
Osrednjeslovenska	149645	142633	7011 ^M
Gorenjska	228672	167911	60761
Notranjsko-kraška	23663 ^M	22744 ^M	N
Goriška	93286	70968	22318 ^M
Obalno-kraška	432598	285522	147076
Portorož/Portorose	134823	100791	34032 ^M
Izola/Isola	110876	65899	44977
Kranjska gora	66109	40449 ^M	25660 ^M
Ljubljana	63686	63101	N
Maribor	57992	57283	N
Koper	52863	42641	10222 ^M
Čatež ob Savi	43148	15032 ^M	28115 ^M
Piran	42025 ^M	27937 ^M	14088 ^M
Strunjan	35236 ^M	15513 ^M	19722 ^M
Moravske Toplice	34607 ^M	18254 ^M	16353 ^M
Bohinjska Bistrica	31568 ^M	21134 ^M	10433 ^M
Podčetrtek	30854 ^M	14460 ^M	16394 ^M
Ljutomer	27785 ^M	25072 ^M	N
Rogla	26735 ^M	12022 ^M	14712 ^M
Ptuj	25466 ^M	23404 ^M	N
Bled	25381 ^M	17436 ^M	7945 ^M
Ankaran	21975 ^M	10313 ^M	11662 ^M

M manj natančna ocena - previdna uporaba / less precise estimate - use with caution

N za objavo premalo natančna ocena / too unprecise estimate to be published



13. Poslovna potovanja po spolu in starosti turistov ter po značilnostih potovanj, 2007
Business trips by sex and age of tourists and by characteristics of trips, 2007

	Skupaj Total	V Sloveniji In Slovenia	V tujini Abroad	
Skupaj	598973	123948	475025	Total
Spol				Sex
moški	383803	67617	316186	men
ženske	215171	56332	158839	women
Starost (leta)				Age (years)
15-24	103803	30037 ^M	73766	15-24
25-44	305582	54090	251492	25-44
45-64	175878	38501 ^M	137377	45-64
65 +	13710 ^M	N	12390 ^M	65 +
Število prenočitev				Number of overnight stays
1-3	449534	97148	352386	1-3
4-7	115531	22552 ^M	92979	4-7
8-14	28122 ^M	N	23873 ^M	8-14
15+	N	-	N	15+
Glavno prevozno sredstvo				The main means of transport
osebni avto	359157	108730	250427	car
avtobus	83189	10130 ^M	73058	bus, coach
vlak	8953 ^M	N	N	train
letalo	119446	-	119446	airplane
drugo ¹⁾	28229 ^M	N	26457 ^M	other ¹⁾
Organizacija potovanja				Organisation of the trip
s pomočjo potovalne agencije - skupaj	90520	9133 ^M	81387	using travel agency - total
organizirali samo prenočišče	26550 ^M	N	20949 ^M	only accommodation organised
organizirali samo prevoz	17061 ^M	N	14167 ^M	only transport organised
potovalni paket	44019	N	43381	package tour
ne ve	N	-	N	do not know
brez pomoči potovalne agencije - skupaj	497129	113242	383887	with no assistance of a travel agent - total
prenočišče rezervirano v prenočitvenem objektu	261422	61181	200242	direct booking in accommodation
potovanje je organizirala druga organizacija	138092	37890 ^M	100202	the trip was organised by any other organisation
brez rezervacije	94795	14020 ^M	80775	no booking in advance
ne ve	N	N	N	do not know
ne ve	11324 ^M	N	9751 ^M	do not know
Glavna vrsta prenočitve				The main type of accommodation
hotel, motel	449201	70924	378277	hotel, motel
penzion, prenočišče, gostišče	32589 ^M	11804 ^M	20786 ^M	boarding house, B&B, inn
izobraževalni, kongresni center	N	N	N	congress center
mladinsko prenočišče	16387 ^M	10167 ^M	N	youth hostel
zasebne nastanitve	46601	20622 ^M	25979 ^M	private accommodation
pri sorodnikih ali prijateljih	26114 ^M	8765 ^M	17349 ^M	at friends or relatives
drugo	25238 ^M	N	24374 ^M	other
Mesec odhoda				Month of departure
januar	25467 ^M	N	21989 ^M	January
februar	40958 ^M	11483 ^M	29474 ^M	February
marec	54926	12375 ^M	42551	March
april	62010	17460 ^M	44550	April
maj	59092	6936 ^M	52156	May
junij	48453	10502 ^M	37950 ^M	June
julij	55036	13758 ^M	41278 ^M	July
avgust	32048 ^M	N	28689 ^M	August
september	56049	14897 ^M	41152 ^M	September
oktober	69663	9992 ^M	59671	October
november	52564	8862 ^M	43702	November
december	42706	10845 ^M	31861 ^M	December

M manj natančna ocena - previdna uporaba / less precise estimate - use with caution

N za objavo premalo natančna ocena / too unprecise estimate to be published

1) Drugo: ladja ali drugo plovilo, drugo.
Other: ship or any other vessel, other.



14. Prenočitve na poslovnih potovanjih po spolu in starosti turistov ter po značilnostih potovanj, 2007

Overnight stays on business trips by sex and age of tourist and by characteristics of trips, 2007

	Skupaj Total	V Sloveniji In Slovenia	V tujini Abroad	
Skupaj	1932448	292256	1640191	Total
Spol				Sex
moški	1242562	177358	1065203	men
ženske	689886	114898	574988	women
Starost (leta)				Age (years)
15-24	483383	106436 ^M	376948	15-24
25-44	918266	93465	824801	25-44
45-64	493114	89871 ^M	403244	45-64
65 +	37684 ^M	N	35199 ^M	65 +
Število prenočitev				Number of overnight stays
1-3	826706	145582	681124	1-3
4-7	576596	104187 ^M	472410	4-7
8-14	298297 ^M	N	255809 ^M	8-14
15+	N	-	N	15+
Glavno prevozno sredstvo				The main means of transport
osebni avto	1010539	260070	750468	car
avtobus	212619	24895 ^M	187724	bus, coach
vlak	29857 ^M	N	N	train
letalo	475620	-	475620	airplane
drugo ¹⁾	203813 ^M	N	200635 ^M	other ¹⁾
Organizacija potovanja				Organisation of the trip
s pomočjo potovalne agencije - skupaj	317136	31077 ^M	286059	using travel agency - total
organizirali samo prenočišče	102379 ^M	N	84731 ^M	only accommodation organised
organizirali samo prevoz	67213 ^M	N	54422 ^M	only transport organised
potovalni paket	139224	N	138586	package tour
ne ve	N	-	N	do not know
brez pomoči potovalne agencije - skupaj	1573592	257610	1315982	with no assistance of a travel agent - total
prenočišče rezervirano v prenočitvenem objektu	739725	122971	616754	direct booking in accommodation
potovanje je organizirala druga organizacija	387482	101372 ^M	286110	the trip was organised by any other organisation
brez rezervacije	440724	33116 ^M	407608	no booking in advance
ne ve	N	N	N	do not know
ne ve	41720 ^M	N	38150 ^M	do not know
Glavna vrsta prenočitve				The main type of accommodation
hotel, motel	1216840	155242	1061598	hotel, motel
penzion, prenočišče, gostišče	225326 ^M	30468 ^M	194858 ^M	boarding house, B&B, inn
izobraževalni, kongresni center	N	N	N	congress center
mladinsko prenočišče	48768 ^M	22555 ^M	N	youth hostel
zasebne nastanitve	264956	68400 ^M	196556 ^M	private accommodation
pri sorodnikih ali prijateljih	69796 ^M	13427 ^M	56369 ^M	at friends or relatives
drugo	97805 ^M	N	96444 ^M	other
Mesec odhoda				Month of departure
januar	72749 ^M	N	67466 ^M	January
februar	148938 ^M	26370 ^M	122559 ^M	February
marec	144308	14577 ^M	129731	March
april	165996	49359 ^M	116636	April
maj	136169	10705 ^M	125464	May
junij	147397	34183 ^M	113214 ^M	June
julij	213009	65758 ^M	147251 ^M	July
avgust	140934 ^M	N	133709 ^M	August
september	185076	26773 ^M	158303 ^M	September
oktober	319770	15199 ^M	304571	October
november	136494	14848 ^M	121645	November
december	121608	21965 ^M	99642 ^M	December

M manj natančna ocena - previdna uporaba / less precise estimate - use with caution

N za objavo premalo natančna ocena / too unprecise estimate to be published

1) Drugo: ladja ali drugo plovilo, drugo.
Other: ship or any other vessel, other.

15. Povprečno število prenočitev na poslovnih potovanjih po spolu in starosti turistov ter po značilnostih potovanj, 2007
Average number of overnight stays on business trips by sex and age of tourists and by characteristics of trips, 2007

	Skupaj Total	V Sloveniji In Slovenia	V tujini Abroad	
Skupaj	3,2	2,4	3,5	Total
Spol				Sex
moški	3,2	2,6	3,4	men
ženske	3,2	2,0	3,6	women
Starost (leta)				Age (years)
15-24	4,7	3,5 ^M	5,1	15-24
25-44	3,0	1,7	3,3	25-44
45-64	2,8	2,3 ^M	2,9	45-64
65 +	2,7 ^M	N	2,8 ^M	65 +
Število prenočitev				Number of overnight stays
1-3	1,8	1,5	1,9	1-3
4-7	5,0	4,6 ^M	5,1	4-7
8-14	10,6 ^M	N	10,7 ^M	8-14
15+	N	-	N	15+
Glavno prevozno sredstvo				The main means of transport
osebni avto	2,8	2,4	3,0	car
avtobus	2,6	2,5 ^M	2,6	bus, coach
vlak	3,3 ^M	N	N	train
letalo	4,0	-	4,0	airplane
drugo ¹⁾	7,2 ^M	N	7,6 ^M	other ¹⁾
Organizacija potovanja				Organisation of the trip
s pomočjo potovalne agencije - skupaj	3,5	3,4 ^M	3,5	using travel agency - total
organizirali samo prenočišče	3,9 ^M	N	4,0 ^M	only accommodation organised
organizirali samo prevoz	3,9 ^M	N	3,8 ^M	only transport organised
potovalni paket	3,2	N	3,2	package tour
ne ve	N	-	N	do not know
brez pomoči potovalne agencije - skupaj	3,2	2,3	3,4	with no assistance of a travel agent - total
prenočišče rezervirano v prenočitvenem objektu	2,8	2,0	3,1	direct booking in accommodation
potovanje je organizirala druga organizacija	2,8	2,7 ^M	2,9	the trip was organised by any other organisation
brez rezervacije	4,6	2,4 ^M	5,0	no booking in advance
ne ve	N	N	N	do not know
ne ve	3,7 ^M	N	3,9 ^M	do not know
Glavna vrsta prenočitve				The main type of accommodation
hotel, motel	2,7	2,2	2,8	hotel, motel
penzion, prenočišče, gostišče	6,9 ^M	2,6 ^M	9,4 ^M	boarding house, B&B, inn
izobraževalni, kongresni center	N	N	N	congress center
mladinsko prenočišče	3,0 ^M	2,2 ^M	N	youth hostel
zasebne nastanitve	5,7	3,3 ^M	7,6 ^M	private accommodation
pri sorodnikih ali prijateljih	2,7 ^M	1,5 ^M	3,2 ^M	at friends or relatives
drugo	3,9 ^M	N	4,0 ^M	other
Mesec odhoda				Month of departure
januar	2,9 ^M	N	3,1 ^M	January
februar	3,6 ^M	2,3 ^M	4,2 ^M	February
marec	2,6	1,2 ^M	3,0	March
april	2,7	2,8 ^M	2,6	April
maj	2,3	1,5 ^M	2,4	May
junij	3,0	3,3 ^M	3,0 ^M	June
julij	3,9	4,8 ^M	3,6 ^M	July
avgust	4,4 ^M	N	4,7 ^M	August
september	3,3	1,8 ^M	3,8 ^M	September
oktober	4,6	1,5 ^M	5,1	October
november	2,6	1,7 ^M	2,8	November
december	2,8	2,0 ^M	3,1 ^M	December

M manj natančna ocena - previdna uporaba / less precise estimate - use with caution

N za objavo premalo natančna ocena / too unprecise estimate to be published

1) Drugo: ladja ali drugo plovilo, drugo.
Other: ship or any other vessel, other.



16. Povprečni dnevni izdatki na turista na zasebnem potovanju po spolu in starosti turistov ter po značilnostih potovanj, 2007
 Average daily expenditure per tourist on private trips by sex and age of tourists and by characteristics of trips, 2007

	Vsa zasebna potovanja All private trips			Daljša zasebna potovanja Longer private trips			Krajša zasebna potovanja Shorter private trips			Total
	skupaj total	v Slo- veniji in Slo- venia	v tujini abroad	skupaj total	v Slo- veniji in Slo- venia	v tujini abroad	skupaj total	v Slo- veniji in Slo- venia	v tujini abroad	
Skupaj	43,20	31,88	47,80	42,77	30,64	45,80	44,72	33,33	61,98	Total
Spol										Sex
moški	45,89	34,72	50,06	45,23	32,32	48,08	48,11	37,24	62,84	men
ženske	40,77	29,61	45,66	40,60	29,41	43,69	41,41	29,86	61,03	women
Starost (leta)										Age (years)
15-24	42,90	33,70	46,10	40,95	31,42	42,74	50,05	35,84	73,21	15-24
25-44	43,14	33,38	46,18	42,33	29,65	44,49	46,17	36,89	58,78	25-44
45-64	46,18	33,31	51,73	47,16	34,01	50,81	42,98	32,46	57,18	45-64
65 +	34,52	24,28	47,03	35,51	26,36	44,24	31,17	19,77	67,08	65 +
Število prenočitev										Number of overnight stays
1-3	44,72	33,33	61,98	-	-	-	44,72	33,33	61,98	1-3
4-7	49,21	32,97	55,97	49,21	32,97	55,97	-	-	-	4-7
8-14	39,63	28,62	41,09	39,63	28,62	41,09	-	-	-	8-14
15-28	36,36	N	37,35	36,36	N	37,35	-	-	-	15-28
29-365	24,28 ^M	N	25,69 ^M	24,28 ^M	N	25,69 ^M	-	-	-	29-365
Glavni razlog za potovanje										The main reason for trip
preživljanje prostega časa (počitnice, dopust, potovanje)	44,88	33,56	49,40	44,28	31,93	47,45	47,24	35,74	65,26	leisure time (holidays, travels)
obisk sorodnikov in prijateljev	31,25	20,97	35,95	29,18	15,83 ^M	31,76	34,83	23,48	50,12	visiting friends and relatives
drugo	N	N	N	N	N	N	N	-	N	other reasons
Glavna dejavnost med prostim časom, počitnicami										The main activity during leisure time
sprostitev, počitek, zabava	40,68	31,49	43,89	40,55	29,96	42,60	41,18	33,01	55,57	relaxation, resting
rekreativne dejavnosti	46,44	38,97	54,12	44,69	34,78	53,02	53,92	50,30	63,33 ^M	recreation
ogled naravnih in kulturnih znamenitosti	87,71	40,56 ^M	93,44	83,43	N	89,44	111,67	67,28 ^M	114,45	sight-seeing
ogled kultur., zabavnih, športnih prireditiv	93,63 ^M	N	96,61 ^M	N	-	N	94,50 ^M	N	100,38 ^M	culture, entertainment and sports as spectator
skrb za zdravje, bivanje v zdravilišču	47,30 ^M	39,90 ^M	N	47,07 ^M	38,53 ^M	N	49,24 ^M	51,82 ^M	N	health reasons
drugo ¹⁾	57,15 ^M	30,59 ^M	68,95 ^M	49,23 ^M	N	59,97 ^M	70,78 ^M	47,43 ^M	92,96 ^M	other ¹⁾
Glavno prevozno sredstvo										The main means of transport
osebni avto	35,45	31,79	37,36	34,50	30,40	35,82	38,34	33,39	47,40	car
avtobus	61,53	33,46	68,66	52,22	35,86 ^M	56,36	90,41	26,12 ^M	106,96	bus, coach
vlak	33,81	32,49	34,61 ^M	29,49 ^M	25,16 ^M	30,67 ^M	44,87	37,60	71,36 ^M	train
letalo	80,95	-	80,95	78,42	-	78,42	149,38 ^M	-	149,38 ^M	airplane
drugo ²⁾	69,44	29,82 ^M	72,98	72,84 ^M	N	73,87 ^M	48,14 ^M	27,68 ^M	63,49 ^M	other ²⁾
Organizacija potovanja										Organisation of the trip
s pomočjo potovalne agencije - skupaj	76,51	43,57	80,30	73,92	37,46 ^M	77,39	97,17	61,84 ^M	107,81	using travel agency - total
organizirali samo prenočišče	52,78	45,17	54,49	50,13	37,68 ^M	52,14	71,99	60,17 ^M	83,93 ^M	only accommodation organised
organizirali samo prevoz	96,09 ^M	N	98,46 ^M	96,32 ^M	N	98,39 ^M	N	N	N	only transport organised
potovalni paket	89,75	40,56 ^M	92,86	86,79	N	89,95	114,16	N	116,59	package tour
ne ve	N	-	N	N	-	N	N	-	N	do not know
brez pomoči potovalne agencije - skupaj	35,91	31,10	38,27	34,75	29,98	36,17	39,47	32,35	52,13	with no assistance of a travel agent - total
prenočišče rezervirano v prenoč. objektu	42,07	39,81	42,99	38,94	34,01	40,56	64,35	57,23	74,40	direct booking in accommodation
potovanje je organiz. druga organizacija	36,70	31,58	42,69	32,76	28,23	37,63 ^M	68,22	51,14 ^M	110,32 ^M	the trip was organised by any other organisation
brez rezervacije	29,18	23,24	32,33	28,66	20,70	30,05	30,00	24,14	41,22	no booking in advance
ne ve	36,95 ^M	N	N	-	-	-	36,95 ^M	N	N	do not know
ne ve	N	N	N	N	-	N	N	N	N	do not know

16. Povprečni dnevni izdatki na turista na zasebnem potovanju po spolu in starosti turistov ter po značilnostih potovanj, 2007 (nadaljevanje)
Average daily expenditure per tourist on private trips by sex and age of tourists and by characteristics of trips, 2007 (continued)

	Vsa zasebna potovanja All private trips			Daljša zasebna potovanja Longer private trips			Krajša zasebna potovanja Shorter private trips			
	skupaj total	v Slo- veniji in Slo- venia	v tujini abroad	skupaj total	v Slo- veniji in Slo- venia	v tujini abroad	skupaj total	v Slo- veniji in Slo- venia	v tujini abroad	
Glavna vrsta prenočitve hoteli in podobni obrati - skupaj	71,91	48,04	80,94	68,72	41,06	77,31	86,44	64,97	103,63	The main type of accommodation hotels and similar establishments - total
hotel, motel	72,97	47,41	82,65	70,02	41,58	79,27	87,13	63,94	103,61	hotel, motel
penzion, prenočišče, gostišče	62,33	53,71	65,57	55,74	32,97 ^M	59,95 ^M	82,17	69,23 ^M	103,83 ^M	boarding house, B&B, inn
drugi nastanitveni gostinski obrati - skupaj	37,25	35,41	37,83	35,39	30,58	36,59	56,34	51,10	65,31	other collective accommodation establishments - total
kamp	30,07	32,56	29,61	28,30	23,25 ^M	28,95	45,76	50,08 ^M	40,78 ^M	tourist campsite
počitniško naselje, apartma	38,61	35,27	39,76	36,87	31,59	38,40	60,54	51,49	76,64	holiday dwelling
mladinsko prenočišče, hostel	70,50 ^M	67,12 ^M	71,43 ^M	64,89 ^M	N	68,91 ^M	98,47 ^M	100,43 ^M	N	youth hostel
sindikalni dom	33,38 ^M	N	N	32,80 ^M	N	N	N	N	-	holiday accommodation for employees
planinska koča	34,61 ^M	30,64 ^M	N	N	N	N	36,60 ^M	32,55 ^M	N	mountain hut
zasebne nastanitve - skupaj	27,67	21,03	31,43	27,21	18,23	29,21	28,39	22,28	39,59	private tourist accommodation - total
zasebna soba, stanovanje	37,03	33,07	38,42	35,45	25,07 ^M	37,75	46,04	44,73	49,27 ^M	rented room, dwelling
turistična kmetija	44,27 ^M	38,14 ^M	N	N	N	N	53,18 ^M	N	N	farm house
pri sorodnikih ali prijateljih	30,47	23,52	34,30	29,31	21,39 ^M	30,54	32,15	24,13	48,88	at friends or relatives
lastno počitniško bivališče	19,64	14,52	23,25	18,14	11,73 ^M	20,24	21,37	15,84	29,76	own secondary home
na plovilu	65,57 ^M	N	65,73 ^M	65,67 ^M	-	65,67 ^M	N	N	N	on a boat
drugo	51,54 ^M	34,35 ^M	65,49 ^M	N	N	N	47,78 ^M	38,53 ^M	N	other
Mesec odhoda										Month of departure
december (predhodno leto)	50,97 ^M	18,04 ^M	67,82 ^M	50,97 ^M	18,04 ^M	67,82 ^M	-	-	-	December (of previous year)
januar	54,85	32,37	71,24	61,48	24,98 ^M	74,06 ^M	44,20	36,80	60,47 ^M	January
februar	52,86	37,39	71,02	54,99	34,06	73,67 ^M	49,28	41,41	64,22	February
marec	54,76	35,76	80,19	58,16 ^M	31,92 ^M	85,12 ^M	51,49	38,71	73,77	March
april	49,69	37,95	55,79	54,02	47,49 ^M	55,94	40,69	30,16	55,23 ^M	April
maj	46,46	35,94	52,48	48,97	36,09 ^M	53,79	42,08	35,82	48,99	May
junij	45,94	32,51	50,62	44,04	29,88 ^M	47,15	51,29	35,31	65,94	June
julij	35,90	27,83	37,84	36,02	26,68	37,58	34,83	30,16	43,70	July
avgust	38,91	30,67	41,23	39,03	30,17	40,72	38,11	31,54	48,49	August
september	51,78	30,52	60,32	53,91	33,36 ^M	58,58	46,29	28,05	68,49	September
oktober	51,23	30,07	66,72	53,59	29,91 ^M	65,33	46,67	30,24	71,20	October
november	51,16	32,68	75,58	64,63 ^M	33,48 ^M	80,21 ^M	42,60	32,45	68,60 ^M	November
december	51,56	32,55	65,19	45,55	31,43 ^M	52,32	60,64	33,53	95,07	December

M manj natančna ocena - previdna uporaba / less precise estimate - use with caution

N za objavo premalo natančna ocena / too unprecise estimate to be published

- Drugo: sodelovanje na kult., zabavnih, športnih prireditvah, nakupovanje, izobraževanje, romanje in religiozne dejavnosti, drugo.
Other: culture, entertainment and sports as participant (unprofessional), shopping, education, pilgrimages and religious events, other.
- Drugo: avtodom, motorno kolo, kolo, ladja ali drugo plovilo, drugo.
Other: campervan, motorcycle, bicycle, ship or any other vessel, other.

17. Povprečni dnevni izdatki na turista na turističnem potovanju po najbolj obiskanih celinah, delih Evrope in evropskih državah, 2007
Average daily expenditure per tourist on tourism trips by the most visited continents, parts of Europe and European countries, 2007

	Vsa zasebna potovanja All private trips	Daljša zasebna potovanja Longer private trips	Poslovna potovanja Business trips	
Svet-skupaj	47,80	45,80	155,77	World - total
Evropa	44,32	41,65	147,63	Europe
Afrika	86,83 ^M	86,83 ^M	N	Africa
Bližnji Vzhod	118,82 ^M	119,18 ^M	N	Near East
Srednja/Vzhodna Evropa	79,29	65,00 ^M	182,46	Middle/East Europe
Severna Evropa	70,99 ^M	59,97 ^M	109,98 ^M	North Europe
Južna Evropa	40,57	39,08	127,31	South Europe
Zahodna Evropa	69,52	62,24	180,75	West Europe
Vzhodna Mediteranska Evropa	61,85 ^M	61,82 ^M	N	East Mediterranean Europe
Hrvaška	34,11	33,30	114,70	Croatia
Italija	65,23	54,50	154,46	Italy
Bosna in Hercegovina	41,59	36,76	116,49 ^M	Bosnia and Herzegovina
Avstrija	61,77	57,95 ^M	115,39	Austria
Nemčija	60,53	37,03 ^M	176,73	Germany
Grčija	81,15	80,98	N	Greece
Srbija	43,15	35,04 ^M	110,17 ^M	Serbia
Španija	57,51	55,75	76,74 ^M	Spain
Francija	100,07 ^M	98,48 ^M	228,08 ^M	France
Črna gora	53,46 ^M	51,02 ^M	N	Montenegro
Madžarska	84,43 ^M	N	142,49 ^M	Hungary
Združeno kraljestvo	85,77 ^M	66,73 ^M	181,96 ^M	United Kingdom
Švica	49,63 ^M	42,95 ^M	220,99 ^M	Switzerland
Turčija	58,89 ^M	58,85 ^M	N	Turkey

M manj natančna ocena - previdna uporaba / less precise estimate - use with caution

N za objavo premalo natančna ocena / too unprecise estimate to be published

18. Povprečni dnevni izdatki na turista na poslovnem potovanju po spolu in starosti turistov ter po značilnostih potovanj, 2007
Average daily expenditure per tourist on business trips by sex and age of tourists and by characteristics of trips, 2007

	Skupaj Total	V Sloveniji In Slovenia	V tujini Abroad	
Skupaj	147,29	99,70	155,77	Total
Spol				Sex
moški	154,94	89,88	165,77	men
ženske	133,51	114,86	137,24	women
Starost (leta)				Age (years)
15-24	67,60	66,29 ^M	67,97	15-24
25-44	193,54	152,15	198,23	25-44
45-64	141,80	83,56 ^M	154,78	45-64
65 +	114,24 ^M	N	112,27 ^M	65 +
Število prenočitev				Number of overnight stays
1-3	197,13	137,42	209,89	1-3
4-7	151,73	79,50 ^M	167,66	4-7
8-14	75,30 ^M	N	84,48 ^M	8-14
15 +	N	-	N	15 +
Glavno prevozno sredstvo				The main means of transport
osebni avto	116,35	105,12	120,25	car
avtobus	86,00	53,08 ^M	90,37	bus, coach
vlak	62,41 ^M	N	N	train
letalo	263,77	-	263,77	airplane
drugo ¹⁾	105,21 ^M	N	105,38 ^M	other ¹⁾



18. Povprečni dnevni izdatki na turista na poslovnem potovanju po spolu in starosti turistov ter po značilnostih potovanj, 2007 (nadaljevanje)

Average daily expenditure per tourist on business trips by sex and age of tourists and by characteristics of trips, 2007 (continued)

	Skupaj Total	V Sloveniji In Slovenia	V tujini Abroad	
Organizacija potovanja				Organisation of the trip
s pomočjo potovalne agencije – skupaj	146,95	68,54 ^M	155,47	using travel agency – total
organizirali samo prenočišče	98,26 ^M	N	99,57 ^M	only accommodation organised
organizirali samo prevoz	198,34 ^M	N	236,70 ^M	only transport organised
potovalni paket	163,72	N	164,06	package tour
ne ve	N	-	N	do not know
brez pomoči potovalne agencije – skupaj	146,17	102,36	154,75	with no assistance of a travel agent – total
prenočišče rezervirano v prenočitvenem objektu	182,60	121,18	194,85	direct booking in accommodation
potovanje je organizirala druga organizacija	145,37	86,41 ^M	166,25	the trip was organised by any other organisation
brez rezervacije	86,16	80,62 ^M	86,61	no booking in advance
ne ve	N	N	N	do not know
ne ve	191,96 ^M	N	193,15 ^M	do not know
Glavna vrsta prenočitve				The main type of accommodation
hotel, motel	183,05	117,62	192,62	hotel, motel
penzion, prenočišče, gostišče	61,06 ^M	80,05 ^M	58,09 ^M	boarding house, B&B, inn
izobraževalni, kongresni center	N	N	N	Congress center
mladinsko prenočišče	79,15 ^M	93,64 ^M	N	youth hostel
zasebne nastanitve	73,95	69,96 ^M	75,33 ^M	private accommodation
pri sorodnikih ali prijateljih	99,72 ^M	102,82 ^M	98,98 ^M	at friends or relatives
drugo	176,72 ^M	N	178,76 ^M	other
Mesec odhoda				Month of departure
januar	243,00 ^M	N	250,87 ^M	January
februar	149,96 ^M	127,99 ^M	154,69 ^M	February
marec	183,05	163,43 ^M	185,26	March
april	135,65	69,49 ^M	163,65	April
maj	170,79	141,38 ^M	173,30	May
junij	129,03	78,16 ^M	144,39 ^M	June
julij	100,75	62,82 ^M	117,68 ^M	July
avgust	77,18 ^M	N	76,00 ^M	August
september	146,70	82,97 ^M	157,47 ^M	September
oktober	142,69	170,45 ^M	141,31	October
november	219,04	136,28 ^M	229,14	November
december	151,23	151,59 ^M	151,15 ^M	December

M manj natančna ocena - previdna uporaba / less precise estimate - use with caution
N za objavo premalo natančna ocena / too unprecise estimate to be published

1) Drugo: ladja ali drugo plovilo, drugo.
Other: ship or any other vessel, other.

19. Prebivalci Slovenije, ki se niso udeležili daljših zasebnih potovanj po sociodemografskih značilnostih, 2007

Residents of Slovenia who did not participate in longer private trips by socio-demographic profile, 2007

	Skupaj Total	Ne čutim potrebe Do not feel the need	Odhajal v počitniško bivališče ali na eno- dnevne izlete Visiting secondary home or going on day-trips	Poman- jkanje prostega časa Lack of spare time	Finančni razlogi Financial reasons	Zdravstve- ni razlogi Health reasons	Drugi razlogi ¹⁾ Other reasons ¹⁾	
Skupaj	672224	87864	10374^M	156116	284586	117147	16137^M	Total
Spol								Sex
moški	292358	37242 ^M	N	89895	114080	42254	N	men
ženske	379866	50622	6250 ^M	66221	170506	74892	11376 ^M	women
Starost (leta)								Age (years)
15-24	53717	N	N	27617 ^M	18383 ^M	N	N	15-24
25-44	157266	13734 ^M	N	64605	66665	7504 ^M	N	25-44
45-64	234908	30615 ^M	N	43789	127874	25545 ^M	N	45-64
65 +	226332	39965	N	20104 ^M	71664	82683	8992 ^M	65 +
Stopnja šolske izobrazbe								Level of school education
osnovna izobrazba ali manj	312387	42552	N	67927	127821	63952	7526 ^M	elementary education or less
nižja in srednja poklicna ali	297114	34735 ^M	N	66846	141151	44382	N	lower and middle vocational or
strokovna izobrazba								professional education
srednja splošna izobrazba	18517 ^M	N	N	6278 ^M	N	N	N	general upper secondary education
višja izobrazba	20643 ^M	N	N	N	N	N	N	post-secondary vocational
								education
visoka izobrazba ali več	23563 ^M	N	N	10349 ^M	N	N	N	university education or more
Zaposlitveni status								Employment status
zaposleni, samozaposleni	240038	22810 ^M	N	89065	108080	10966 ^M	N	employed, self-employed
upokojenec	324402	53775	N	34193 ^M	123759	98485	9425 ^M	retired
dijak ali študent	37332 ^M	N	N	22340 ^M	11026 ^M	-	N	student or person in education
brezposelni	49925	N	N	7154 ^M	32032 ^M	N	N	unemployed
drugo	20527 ^M	N	N	N	9689 ^M	N	-	other
Mesečni neto dohodek na člana v gospodinjstvu								Monthly net income per member of a household
1. kvartil	160403	8669 ^M	N	36785 ^M	89529	23771 ^M	N	1 st quartile
2. kvartil	122882	16055 ^M	N	20941 ^M	60232	21500 ^M	N	2 nd quartile
3. kvartil	120208	18900 ^M	N	21306 ^M	53715	20232 ^M	N	3 rd quartile
4. kvartil	81778	13864 ^M	N	26475 ^M	19813 ^M	16207 ^M	N	4 th quartile
ni podatkov	186953	30376 ^M	N	50609	61298	35436 ^M	6663 ^M	no data available
Število članov v gospodinjstvu								Number of household members
1	93150	15850 ^M	N	7937 ^M	35108 ^M	30861 ^M	N	1
2	144600	24263 ^M	N	16361 ^M	62785	35959 ^M	N	2
3 ali 4	298824	37192 ^M	N	88532	118937	39596	10329 ^M	3 or 4
5 +	135650	10560 ^M	N	43286	67756	10731 ^M	N	5 +
Tip naselja								Type of settlement
mesto	208081	20556 ^M	N	44736	90390	42966	6760 ^M	town, city
primestno naselje	86474	9985 ^M	N	12919 ^M	45360	15621 ^M	N	suburban settlement
manjše strnjeno naselje (kraj, trg)	62032	10289 ^M	N	12938 ^M	27117 ^M	9723 ^M	N	smaller settlement (borough)
strnjeno vaško naselje	251657	37816 ^M	N	68450	96933	37718 ^M	6643 ^M	village
raztresene hiše ali hiše na samem	63980	9219 ^M	N	17073 ^M	24786 ^M	11118 ^M	N	scattered houses

M manj natančna ocena - previdna uporaba / less precise estimate - use with caution

N za objavo premalo natančna ocena / too unprecise estimate to be published

1) Drugi razlogi: ni primerne družbe, varnostni razlogi, drugi razlogi.
Other reasons: no company, security reasons, other reasons.

STATISTIČNA ZNAMENJA

- ni pojava

METODOLOŠKA POJASNILA

Namen statističnega raziskovanja

S četrtletno Anketo o turističnih potovanjih domačega prebivalstva (TU-ČAP) zbiramo podatke o potovanjih slovenskega prebivalstva: zakaj, kdaj, kam, za koliko časa, kako ljudje odhajajo zdoma in koliko denarja za to porabijo. Namen raziskovanja pa je tudi spoznati, zakaj nekateri prebivalci nikoli ne zapuščajo svojega doma zaradi turističnih potovanj.

Leta 1995 je Svet Evropske unije sprejel Direktivo 95/57/EC za področje statistike turizma; ta določa tudi obseg in natančnost podatkov o potovanjih domačega prebivalstva. Določila te Direktive so bila pri zasnovi anketnega raziskovanja v celoti upoštevana.

Enota opazovanja

Ciljna populacija so prebivalci Slovenije, stari 15 let ali več. Enota opazovanja pa je član izbranega gospodinjstva, star 15 let ali več.

Viri in način zbiranja podatkov

Podatke o potovanjih domačega prebivalstva zbiramo s telefonsko, računalniško podprto anketo (CATI). Izvajamo jo četrtletno, torej vsake tri mesece: januarja, aprila, julija in oktobra. Referenčno obdobje je četrtletje pred mesecem anketiranja. Januarja zbiramo poleg podatkov za zadnje četrtletje predhodnega leta tudi nekatere podatke, ki se nanašajo na celo preteklo leto.

Vsako četrtletje v vzorec izberemo telefonske številke oz. gospodinjstva iz telefonskega imenika naročnikov. Na naslove imetnikov telefonskega priključka pošljemo pisma, s katerimi gospodinjstva obvestimo, da jih bo poklical anketar Statističnega urada RS, in jih seznanimo z vsebino ankete.

Izmed članov gospodinjstva izberemo anketiranca po metodi "prvega rojstnega dne". Anketar torej želi govoriti s članom gospodinjstva, stari 15 let ali več, ki bo prvi imel (praznoval) svoj rojstni dan. Vsa vprašanja, razen vprašanja o porabi sredstev za potovanje, se nanašajo samo na izbranega člana. Vprašanje o porabi sredstev za potovanje se nanaša na vse udeležence potovanja.

Definicije in druga pojasnila

Turizem je splet dejavnosti oseb, ki potujejo in bivajo najmanj en dan v kraju zunaj svojega običajnega okolja (z najmanj eno prenočitvijo), vendar ne več kot eno leto (365 dni) brez presledka, in sicer zaradi preživljanja prostega časa, poslov ali drugih razlogov. Po dogovoru so izločeni določeni neprostovoljni nameni potovanj, npr. bivanje v bolnišnici ali podobni medicinski ustanovi, ki zagotavlja klinično/medicinsko zdravljenje, kot ga je določil zdravnik, bivanje v zaporih, ipd.

To je osnovna definicija, ki jo je sprejela svetovna turistična organizacija (WTO) in s tem tudi naša država, ki je članica te organizacije. Definicijo so prevzele tudi članice Evropske unije in je navedena v zakonskih aktih, ki zadevajo statistiko turizma.

Turist je oseba, ki potuje in biva v kraju, ki ni del njenega običajnega okolja, tam vsaj enkrat prenoči, vendar zaporedno ne več kot 365-krat, in

STATISTICAL SIGNS

- no occurrence of event

METHODOLOGICAL EXPLANATIONS

Purpose of the statistical survey

With the Quarterly Survey on Travels of Domestic Population we wish to collect data on travels of the Slovenian population: why, when, where, for how long and with what vehicle people travel and how much money they spend. The purpose of this survey is also to find out why some people never leave their homes.

In 1995 the Council Directive 95/57/EC for the field of tourism statistics was adopted, which also defines the extent and accuracy of data on travels of resident population. The content of the Directive was strictly taken into consideration at survey design.

Observation unit

The target population is resident population of Slovenia aged 15 years or more. Observation units are members of selected households aged 15 years or more.

Sources and methods of data collection

Data on travels of domestic population are collected by a computer assisted telephone survey (CATI). The survey is carried out quarterly, i.e. every three months: in January, April, July and October. The reference period is the quarter before the month in which the survey is implemented. In January we do not collect the data only for the last quarter of the previous year but also some data that refer to the whole previous year.

Every quarter a sample of telephone numbers (households) is selected from the list of telephone subscribers. We send a letter to the address of the owner of the telephone to inform the household that an interviewer from the Statistical Office would call. We also inform the household about the content of the survey.

Of all household members we select the respondent according to the "first birthday method". The interviewer thus wants to talk to the household member aged 15 or more who is the first in the household to have (celebrate) his/her birthday after the date of the interviewer's call. All questions, except the question on expenditure for travelling, refer only to the selected member of the household. The question on expenditure for travelling refers to all household members who went on the travel.

Definitions and other explanations

Tourism includes the activities of people travelling and staying away from their place of usual residence for at least one day (staying at least one night), but not more than a year (365 days) continuously, for leisure, business or other reasons. Some non-voluntary purposes of trips are excluded by convention: non-voluntary stays in hospital or other medical institutions providing clinical/medical treatment, which is prescribed by doctor, stays in prison, etc.

This is the basic definition adopted by the World Tourism Organisation (WTO) and thus also by our country since Slovenia is a member of this organisation. The definition was also adopted by members of the European Union and it is quoted in regulations concerning tourism statistics.

Tourists are people who travel to and stay in a place that is not part of their usual environment and who spend at least one night there (but not



sicer zaradi preživljanja prostega časa, poslov ali drugih razlogov, vendar ti v kraju potovanja niso pridobitnega značaja (turist ne prejme plačila, nagrade).

Običajno okolje osebe sestavljajo neposredna okolica njenega doma in kraja dela ali študija ali drugih krajev, ki jih oseba stalno obiskuje. Oseba ima samo eno "običajno" okolje, zato razna počitniška in podobna bivališča niso del običajnega okolja in se tudi večdnevni odhodi tja, zlasti ob koncu tedna, obravnavajo kot turistična potovanja. Le izjemoma, če so ti odhodi redni (vsak konec tedna v opazovanem obdobju), se običajno okolje lahko razširi tudi na počitniško bivališče in se zato ti odhodi ne uvrščajo med turistična potovanja.

V Anketi o potovanjih domačega prebivalstva smo spraševali tudi o rednih odhodih vedno v isti kraj. Ta potovanja smo upoštevali v prikazu skupnega števila potovanj, vendar s pogojem, da v referenčnem obdobju anketiranec ni odšel v ta kraj več kot 10-krat, torej ne vsak konec tedna.

Turistična potovanja so vsi odhodi od doma z najmanj 1 prenočitvijo, vendar ne z več kot 365 prenočitvami, in to iz prej navedenih razlogov. Vsako potovanje zajema pot in bivanje. Ima lahko več vmesnih točk postanka, glavni cilj pa je le eden. Prav tako je le en glavni razlog, in to je tisti, brez katerega tega potovanja ne bi bilo.

Turistična potovanja delimo glede na glavni razlog na:

- poslovna potovanja in
- zasebna potovanja.

Poslovna potovanja so tista, katerih glavni razlog za odhod je poklicne ali študijske narave, npr. kongresi, seminarji, poslovna srečanja, profesionalna športna udeležba, zaposlenost v prevoznih dejavnosti, npr. vozniki tovornjakov ipd.

Zasebna potovanja so tista, katerih glavni razlog za odhod na potovanje je:

- preživljanje prostega časa (počitnice, dopust, potovanje),
- obisk sorodnikov in prijateljev (pogrebi, poroke in drugi podobni razlogi) in
- so drugi razlogi (neznani).

Pri zasebnih potovanjih zaradi preživljanja prostega časa so se udeleženci lahko odločali za naslednje možne aktivnosti med potovanjem:

- sprostitvev, počitek, zabava,
- športne, rekreativne dejavnosti,
- ogled naravnih in kulturnih znamenitosti,
- ogled kulturnih, zabavnih in športnih prireditvev,
- sodelovanje na kulturnih, zabavnih in športnih prireditvah (neprofesionalno),
- nakupovanje,
- izobraževanje,
- skrb za zdravje, bivanje v zdravilišču,
- romanje, religiozne dejavnosti,
- drugo.

Potovanja, ki **niso uvrščena** med turistična potovanja:

- tedenske migracije ali odhodi na delo ali šolanje,
- sezonsko delo,
- bivanje v bolnišnicah ali zdraviliščih kot podaljšano bolnišnično zdravljenje,
- odhodi v zapor,
- begunstvo in iskanje azila,
- enodnevni izleti brez prenočitve.

more than 365 nights consecutively) for leisure, business or other reasons, but not to make profit in the place visited (they are not remunerated).

Usual environment of a person is immediate surroundings of the person's home and place of work or study, or other places that the person regularly visits. Each person has only one "usual" environment, therefore various holiday homes and similar dwellings are not part of the usual environment; even spending several days there, especially during the weekends, is treated as tourist travel. Only exceptionally, if departures are regular - i.e. every weekend in the observed period - the usual environment can be expanded to the holiday home and therefore these departures are not counted as tourist travels.

In the Survey on Travels of Domestic Population we asked also about regular departures to the same place. These travels were taken into account in the total number of travels only if the respondent did not go there more than 10 times in the reference period, i.e. not every weekend.

Tourist travel is every departure from home for the above reasons when at least 1 night is spent but not more than 365 nights. Every travel covers journey and staying. It can have several stops on the way but there is only one final destination. There is also only one main reason, i.e. the one without which the travel would not take place.

Tourist travels are divided by the main reason into:

- business travels and
- private travels.

Business travels are those the main reason of which is of professional or study nature, e.g. congresses, seminars, business meetings, professional sport participation, employment in transport activity (e.g. lorry drivers), etc.

Private travels are those the main reason of which is:

- leisure time (holidays, travels)
- visiting relatives and friends (funerals, marriages and similar reasons)
- other reasons (unknown).

In private travels for which the reason was leisure time the participants could decide among the following activities during the travel:

- relaxation, resting
- recreation
- sight-seeing
- culture, entertainment, sports as spectator
- culture, entertainment, sports as participant (unprofessional)
- shopping
- education
- health reasons
- pilgrimages, religious events
- other.

These travels are **not considered** to be tourist travels:

- weekly migration or departure for work or schooling,
- seasonal work,
- staying in hospitals or health resorts as extended hospital treatment,
- departure to prison,
- refugees and asylum seekers,
- one-day trips without spending the night.

Trajanje potovanja se meri v številu prenočitev. Po številu prenočitev delimo potovanja na *daljša in krajša*. Na krajših potovanjih je turist prenočil od enkrat do trikrat, na daljših pa najmanj štirikrat.

Povprečni izdatki oz. povprečna poraba na turističnih potovanjih zajema potne stroške, nastanitvene stroške, stroške za hrano, pijačo, vstopnine ipd.

V anketi smo spraševali tudi po vrsti glavnega prevoznega sredstva, vrsti prenočitvenih zmogljivosti, datumu odhoda in ali so bila potovanja kakor koli organizirana s pomočjo potovalnih agencij. Pri domačih zasebnih potovanjih smo spraševali, v katerem kraju je anketiranec prenočeval, pri potovanjih v tujino pa po državi, kjer je preživel večino časa. Tako pri poslovnih kot zasebnih potovanjih smo spraševali, koliko denarja so porabili za potovanje.

Anketa o turističnih potovanjih domačega prebivalstva ni namenjena le zbiranju podatkov o potovanjih, temveč odgovarja tudi na vprašanje, zakaj nekateri prebivalci Slovenije ne odhajajo na turistična potovanja. Ti podatki prispevajo k natančnejši socialni sliki prebivalstva.

Bistveni podatki v statistiki turizma so tudi podatki o značilnostih oseb, ki se udeležujejo turističnih potovanj, in o njihovem gospodinjstvu: o stopnji izobrazbe, zaposlitvenem statusu (med samozaposlene so uvrščeni tudi kmetje), letu rojstva in spolu anketiranca ter številu članov v gospodinjstvu in mesečnem neto dohodku gospodinjstva. Tudi te podatke smo pridobili s to anketo.

Mesečni neto dohodek na člana gospodinjstva je izračunan iz skupnega mesečnega neto dohodka gospodinjstva: plač, pokojnin, dohodkov iz dejavnosti, lastnine, kmetijstva, nadomestil za brezposelnost, štipendij, otroških dodatkov ipd.

Objavljanje podatkov

Podatke za posamezna četrtletja objavljamo v Prvi objavi. Poleg metodoloških pojasnil in komentarja objavljamo tabele o udeležnosti prebivalcev na potovanjih, o turistih na zasebnih in poslovnih potovanjih, podrobnejše tabele o zasebnih in poslovnih potovanjih in o porabi na teh potovanjih ter o razlogih, zakaj se nekateri prebivalci niso udeležili nobenih zasebnih potovanj.

V tej publikaciji objavljamo podatke, ki se nanašajo na celotno leto 2007. Podatki, ki se nanašajo na osebe in njihovo udeležnost na turističnih potovanjih, se nanašajo na vsa poslovna potovanja in **le na daljša zasebna potovanja**. Podatki, ki se nanašajo na turistična potovanja, pa zajemajo vsa zasebna in vsa poslovna potovanja.

VZOREC

Vzorčni načrt

Vzorčni okvir je telefonski imenik zasebnih telefonskih naročnikov v Republiki Sloveniji. Vzorec je stratificiran sistematični. Stratumi so definirani s statistično regijo (12 regij) in tipom naselja znotraj statističnih regij (6 tipov). V vsakem stratumu smo vzorčili neodvisno. Število enot oziroma telefonskih števil v posameznem stratumu je sorazmerno glede na delež oseb, starih 15 let ali več, ki živijo v območju posamezne statistične regije, in glede na velikost naselja. V prvem, drugem in tretjem četrtletju je v vzorec izbranih 3 000 telefonskih števil, v četrtem pa 6 000.

Letne ocene na osnovi posameznih četrtletij dobimo tako, da podatke za posamezna četrtletja združimo. Na osnovi združenih četrtletnih podatkov ne moremo dobiti ocene o številu oseb, ki (ni)so bile v referenčnem letu na potovanjih, ampak le o številu potovanj v referenčnem letu. Zato smo

Duration of travel is measured with nights spent. With regard to the number of nights spent, we distinguish between *longer and shorter* travels. On shorter travels tourists spend 1-3 nights and on longer ones 4 or more nights.

Average expenditure on tourism trips comprises travelling expenses, expenses for accommodation, food and beverage, shopping, entrance fees, etc.

In the survey we asked about the main means of transport, type of accommodation, departure date and whether travel was in any way organised with the assistance of travel agencies. In private travels in Slovenia we asked about the locality where the respondents spent the night, while in travels abroad we asked about the country where they spent most of the time. Both for business and private travels we asked about the amount of money spent for the travel.

The aim of the Survey on Tourism Travels of Domestic Population is not only to collect data on travels, but also to answer the question why the people of Slovenia do not go on tourist travels. These data contribute to more accurate social portrait of the population.

The essential data in tourism statistics are also the data on the profile of a tourist. We collected the data on the respondents and their households: level of education, employment status (farmers are counted as self-employed), year of birth and sex of the respondent, the number of household members and monthly net income of the household.

Monthly net income per household member is calculated from the total monthly net income of the household: wages/salaries, pensions, income from activity, property, farming, unemployment benefits, scholarships, child benefit, etc.

Publishing

Data for each quarter are published in First Release. Beside the methodological explanation and comment, we also publish tables on participation of population in travels, on tourists on private and business travels, detailed tables on private and business travels, on consumption on travels and why a part of the population did not participate in any private travel.

In this publication we publish the data concerning the whole year 2007. Data that refer to people and their participation in tourist travels cover business travels and **only longer private travels**. Data that refer to tourist travels cover all private and business travels.

SAMPLE

Sample design

The sampling frame is the directory of private telephone subscribers in the Republic of Slovenia. The sample is stratified systematic. Strata are defined with statistical region (12 regions) and type of settlement within the region (6 types). Each stratum was independently sampled. The number of units (telephone numbers) in each stratum is proportional to the percentage of people aged 15 years or more living in the area of statistical region and the size of settlement. In the first, second and third quarter 3,000 telephone numbers are selected in the sample and in the fourth 6,000.

Annual estimates are obtained on the basis of the individual quarters so that the data of the individual quarters are joined. On the basis of joined quarterly data we can not obtain the estimate of the number of people who were (not) on travels in the reference year, but only on the number of

v zadnjem četrtletju v anketo vključili sklop vprašanj, ki se nanašajo na celotno leto 2007, in ne le na zadnje četrtletje. Da bi zagotovili zadovoljivo natančnost dodanih letnih vprašanj, smo vzorec v zadnjem četrtletju podvojili.

Stopnje (ne)odgovorov

Skupna stopnja odgovora za leto 2007 je bila 60,8- odstotna, zavračanja pa 23,8-odstotna.

travels in the reference year. Therefore we included in the last (fourth) quarter a set of questions referring to the whole year 2007 and not only to the last quarter. To ensure satisfactory precision of added annual questions, the sample size in the last quarter was doubled.

(Non)response rates

The overall response rate for 2007 was 60,8% and the refusal rate was 23,8%.

Tabela 1: Stopnje neodgovora po posameznih četrtletjih, 2007

Table 1: Non-response rates by individual quarters, 2007

	1. četrtletje 1 st quarter	2. četrtletje 2 nd quarter	3. četrtletje 3 rd quarter	4. četrtletje 4 th quarter	Skupaj Total	
Začetna velikost vzorca	3000	3000	3000	6000	15000	Initial sample size
Stopnja neodgovora	34,3 %	36,4 %	38,7 %	43,3 %	39,2 %	Non-response rate
Stopnja zavračanja	23,5 %	21,9 %	23,9 %	24,8 %	23,8 %	Refusal rate
Stopnja nekontaktiranja	7,3 %	9,2 %	10,2 %	14,7 %	11,2 %	Non-contact rate

Uteževanje

Podatki so uteženi glede na velikost gospodinjstva, ker imajo osebe, ki živijo v gospodinjstvih z več člani, manjšo verjetnost izbora. Poleg osnovnega uteževanja uporabimo dodatno uteževanje (kalibracijo), ki prilagodi porazdelitev kontrolnih spremenljivk znani populacijski sestavi. Za prilagoditev smo uporabili naslednje spremenljivke: spol, starost, izobrazbo, velikost gospodinjstva, statistično regijo in tip naselja.

Weighting

Data are weighted regarding the household size because persons living in households with more members are less likely to be selected. Beside the basic weighting, additional weighting (calibration) is used, which adjusts the distribution of control variables to the known population structure. For adjustment we used the following variables: sex, age, level of education, household size, statistical region and size of settlement.

Natančnost ocen

Natančnost ocen za nekatere ciljne spremenljivke je bila ocenjena s pomočjo programskega paketa Sudaan 9.0. Za ostale objavljene podatke je natančnost ocenjena s pomočjo modela.

Precision of estimates

Precision of estimates for some target variables was estimated with the help of Sudaan 9.0 software. For other published data the precision is estimated with the help of a model.

Tabela 2: Natančnost ocen za nekatere ciljne spremenljivke, 2007

Table 2: Precision of estimates for some key variables, 2007

	Ocena Estimate	Standardna napaka Standard Error	Koeficient variacije Coefficient of variation	Vzorčni učinek Design Effect	Interval zaupanja Confidence interval	
Število turistov na poslovnih potovanjih (v tisoč)	248	14	5,5	1,7	(222; 275)	Number of tourists on business travels ('000)
Število turistov na daljših zasebnih potovanjih (v tisoč)	1066	25	2,3	2,8	(1018; 1114)	Number of tourists on longer private travels ('000)
Osebe, ki se niso udeležile niti poslovnega niti daljšega zasebnega potovanja (v tisoč)	633	19	3,1	1,8	(595; 671)	Number of persons who did not participate either in longer private travels or in business travels ('000)
Število poslovnih potovanj (v tisoč)	599	39	6,5	1,3	(523; 675)	Number of business travels ('000)
Število daljših zasebnih potovanj (v tisoč)	1665	57	3,4	2,2	(1553; 1777)	Number of longer private travels ('000)
Povprečno število prenočitev na daljših zasebnih potovanjih	8,1	0,149	1,8	1,5	(7,8; 8,4)	Average number of overnight stays on longer private travels
Povprečni izdatki na turista na dan na daljših zasebnih potovanjih (v evrih)	42,8	1,109	2,6	1,4	(40,6; 44,9)	Average expenditure per person per day on longer private travels (in EUR)



Kriteriji natančnosti

Če je **koeficient variacije (cv)** ocene

- 10 % ali manj ($cv \leq 10\%$), je ocena dovolj natančna, zato je objavljena brez omejitev;
- v intervalu od 10 % do vključno 30 % ($10\% < cv \leq 30\%$), je ocena manj natančna, zato je označena s črko **M**;
- večji od 30 % ($cv > 30\%$), je ocena za objavo premalo natančna, zato je nadomeščena s črko **N**.

Uporabnik ocen (podatkov) iz ankete naj bi pri uporabi podatkov upošteval, da so ocene, objavljene brez omejitev, dovolj natančne, tiste s črko **M** pa manj in jih je zato treba uporabljati previdno.

Error criteria

If the **coefficient of variation (cv)** of the estimate is

- 10% or below ($cv \leq 10\%$) the estimate is of acceptable precision and is published without limitations;
- in the interval from 10% and up to 30% ($10\% < cv \leq 30\%$) the estimate is less precise and is flagged for caution with letter **M**;
- over 30% ($cv > 30\%$), the estimate is too unprecise to be published and therefore suppressed for use by letter **N**.

The user of survey estimates (data) should take into account that estimates published without limitations are sufficiently precise, while those that are flagged with letter **M** are less precise and should be used with caution.

Sestavila / Prepared by: Nataša Jokič

Izdaja, založba in tisk Statistični urad Republike Slovenije, Ljubljana, Vožarski pot 12 - **Uporaba in objava podatkov dovoljena le z navedbo vira** - Odgovarja generalna direktorica mag. Irena Križman - Urednica zbirke Statistične informacije Marina Urbas - Urednica podzbirke Alenka Škafar Božič - Slovensko besedilo jezikovno uredila Ivanka Zobec - Angleško besedilo jezikovno uredil Boris Panič - Naklada 60 izvodov - ISSN zbirke Statistične informacije 1408-192X - ISSN podzbirke Turizem 1854-1275 - Informacije daje Informacijsko središče, tel.: (01) 241 51 04 - El. pošta: info.stat@gov.si - <http://www.stat.si>.

Edited, published and printed by the Statistical Office of the Republic of Slovenia, Ljubljana, Vožarski pot 12 - **These data can be used provided the source is acknowledged** - Director-General Irena Križman - Rapid Reports editor Marina Urbas - Subject-matter editor Alenka Škafar Božič - Slovene language editor Ivanka Zobec - English language editor Boris Panič - Total print run 60 copies - ISSN of Rapid Reports 1408-192X - ISSN of subcollection Tourism 1854-1275 - Information is given by the Information Centre of the Statistical Office of the Republic of Slovenia, tel.: +386 1 241 51 04 - E-mail: info.stat@gov.si - <http://www.stat.si>.