

Genma

ZAVOD SR S ZA STATISTIKO
LJUBLJANA
DOKUMENTACIJSKI ARHIV
Inventarna številka: 0 12629
Arhivska oznaka: 01380

ZAVOD SR SLOVENIJE ZA STATISTIKO

YU ISSN 0352-0226

REZULTATI
RAZISKOVANJ

LETNI PREGLED CEN 1983

167.3	151.0	140.9	134.2	129.4	125.7	122.9	120.6	118.7	117.2	115.8	114.4
167.4	151.0	141.0	134.2	129.4	125.7	122.9	120.6	118.7	117.2	115.8	114.4
167.4	151.0	141.0	134.3	129.4	125.7	122.9	120.6	118.7	117.2	115.9	114.4
167.5	151.1	141.0	134.3	129.4	125.8	122.9	120.6	118.8	117.2	115.9	114.4
167.5	151.1	141.1	134.3	129.4	125.8	122.9	120.6	118.8	117.2	115.9	114.4
167.6	151.2	141.1	134.3	129.5	125.8	122.9	120.7	118.8	117.2	115.9	114.4
167.7	151.2	141.1	134.3	129.5	125.8	123.0	120.7	118.8	117.2	115.9	114.4
167.7	151.2	141.2	134.4	129.5	125.8	123.0	120.7	118.8	117.2	115.9	114.4
167.8	151.3	141.2	134.4	129.5	125.9	123.0	120.7	118.8	117.3	115.9	114.4
167.8	151.3	141.2	134.4	129.5	125.9	123.0	120.7	118.8	117.3	115.9	114.4
167.9	151.3	141.2	134.4	129.6	125.9	123.0	120.7	118.8	117.3	115.9	114.4
167.9	151.4	141.3	134.5	129.6	125.9	123.0	120.7	118.9	117.3	115.9	114.4
168.0											

št. 355

LJUBLJANA, FEBRUAR 1985

1912 - 1913

Inv. of : 130

ZAVOD SR SLOVENIJE ZA STATISTIKO

YU ISSN 0352 — 0226

REZULTATI
RAZISKOVANJ

LETNI PREGLED CEN 1983

Barbara TOMŠIČ, Milena HRATOCHWILL, Tatjana ŠTEBEJ,
Cvetka SIMČIČ, Igor VELUŠČEK, samostojni svetovalci za statistiko cen

št. 355

LJUBLJANA, FEBRUAR 1985

REZULTATI RAZISKOVANJ

313. Letni pregled industrije 1982, str. 178
314. Popis prebivalstva, gospodinjstev in stanovanj v SR Sloveniji 31.3.1981; gospodinjstva, ki imajo kmečko gospodarstvo (rezultati po občinah) str. 258
315. Družbeni proizvod in narodni dohodek 1981 str. 67
316. Letni pregled gozdarstva 1981, str. 35
317. Osnovne in srednje šole konec šolskega leta 1981/82 in ob začetku šolskega leta 1982/83 str. 79
318. Volitve 1982 str. 62
319. Delavci v ZD in samostojnem osebem delu 1982 str.48
320. Kulturno-umetniška in prosvetna dejavnost 1981/82 str 60
321. Družbena prehrana 1982 str. 46
322. Študenti 1982/83, diplomanti 1982 str. 109
323. Popis prebivalstva, gospodinjstev in stanovanj, v SR Sloveniji 31.3.1981 Stanovanja (rezultati po občinah)
324. Letni pregled Investicij 1981 str. 38
325. Osební dohodki delavcev v ZD 1982 str. 82
326. Letni pregled cen 1982 str. 62
327. Letni pregled kmetijstva 1982, str. 42
328. Letni pregled zunanje trgovine 1982, str. 344
329. Vzgojnovarstvene organizacije v šolskem letu 1982/83 in socialni zavodi 1982 s seznamom poročevalskih enot, str. 74
330. Raziskovalne organizacije 1982, str. 48
331. Kazensko sodna statistika 1982, str. 77
332. Letni pregled odkupa 1982, str. 60
333. Letni pregled zunanje trgovine 1982, str. 342
334. Družbena prehrana 1983, str. 40
335. Delavci v združenem delu 1982, str. 96
336. Popis prebivalstva, gospodinjstev in stanovanj v SR Sloveniji, 31.3.1981
Način ogrevanja v kurlni sezoni 1980-1981 (Rezultati po občinah), str. 146
337. Naravno gibanje prebivalstva SR Slovenije 1981 str. 99
338. Zmogljivost in uporaba opreme za avtomatsko obdelavo podatkov 1981 str. 43
- 339 Letni pregled gostinstva 1982 str. 45
340. Sestava krajevnih skupnosti 1982 str. 31
341. Prihodki in odhodki organizacij združenega dela ne-gospodarskih dejavnosti 1982 str. 25
342. Letni pregled trgovine 1982 str. 70
343. Seznam šol s splošnimi podatki ob začetku šolskega leta 1983/84 str. 95
344. Sestava organov samoupravnih interesnih skupnosti 1982 str. 48
345. Družbeni proizvod in narodni dohodek v SR Sloveniji 1982 str. 69
346. Popis prebivalstva, gospodinjstev in stanovanj v SR Sloveniji 31.3.1981. Zaposleni po področjih dejavnosti in po naseljih str. 124
347. Osnovne in srednje šole konec šolskega leta 1982/83 in ob začetku šolskega leta 1983/84 str. 93
348. Prodajne zmogljivosti v trgovini na drobno 1982 str. 116
349. Delavci v združenem delu in samostojnem osebem delu, pripravniki ter fluktuacija delavcev 1983 str. 44
350. Telesna vzgoja, šport in športna rekreacija 1979 str. 47
351. Telesna vzgoja, šport in športna rekreacija 1980 str. 47
352. Letni pregled industrije 1983, str. 179
353. Kultura, umetnost in informacije 1982/83, str.
354. Letni pregled Investicij 1982, str. 40

VSEBINA

	Stran
UVOD	5
METODOLOŠKA POJASNILA	7
KOMENTAR	8
TABELARNI PREGLED	13
1. Indeksi cen	13
2. Indeksi cen na drobno in cen življenjskih potrebščin po socialističnih republikah SFRJ 1983...	13
3. Indeksi cen industrijskih izdelkov pri proizvajalcih, 1976-1983	14
4. Indeksi cen industrijskih izdelkov pri proizvajalcih 1983	16
5. Poprečne prodajne cene industrijskih izdelkov pri proizvajalcih 1983	22
6. Poprečne odkupne cene kmetijskih proizvodov 1983	24
7. Indeksi prodajnih cen v trgovini na debelo, 1967-1983.....	26
8. Indeksi prodajnih cen v trgovini na debelo 1983	27
9. Poprečne letne prodajne cene industrijskih izdelkov v trgovini na debelo v nekaterih krajih 1983	31
10. Indeksi cen na drobno 1967-1983	34
11. Indeksi cen na drobno 1983	36
12. Indeksi cen na drobno v štirih mestih 1983	38
13. Poprečne letne cene na drobno v SR Sloveniji in štirih mestih 1983	39
14. Indeksi cen življenjskih potrebščin, 1967-1983	44
15. Indeksi cen življenjskih potrebščin 1983	45
16. Indeksi cen gostinskih storitev, 1980-83	46
17. Indeksi cen gostinskih storitev 1983	47
18. Poprečne cene gostinskih storitev po kategorijah gostinskih objektov 1983	48
19. Nabavne cene reprodukcijskega materiala, sredstev za delo in storitev v kmetijstvu, 1981-1983	55

METODOLOŠKA POJASNILA

CENE INDUSTRIJSKIH IZDELKOV PRI PROIZVAJALCIH

Cene industrijskih izdelkov pri proizvajalcih pošiljajo izbrane industrijske organizacije združenega dela mesečno za določene izdelke. Organizacije združenega dela so izbrane po svoji vlogi in pomenu v skupni proizvodnji. Za mesečno ceno izdelka upoštevamo ceno proizvajalca, katerega proizvodnja določenega izdelka je najpomembnejša. Poprečne letne cene so izračunane z navadno aritmetično sredino iz mesečnih cen. Indeksi cen so ponderirani s strukturo vrednosti izdelkov, prodanih na domačem tržišču v enem letu.

Cene industrijskih izdelkov pri proizvajalcu spremlja statistika za okoli 800 industrijskih izdelkov v 200 izbranih industrijskih organizacijah združenega dela v SR Sloveniji.

Cena industrijskih izdelkov pri proizvajalcu je cena, po kateri organizacija združenega dela proda svoj izdelek v največjih količinah na domačem tržišču-franko, naloženo na vagon v kraju proizvajalca. V to ceno se ne vključuje odstotek od rabata in popusti.

ODKUPNE CENE KMETIJSKIH PROIZVODOV

Odkupne cene kmetijskih proizvodov so izračunane iz podatkov službe TRG-31. Odkupne cene, prikazane v tem gradivu, so cene, po katerih prodajajo individualni proizvajalci svoje proizvode organizacijam združenega dela ali osebam samostojnega osebne dela.

CENE NA DEBELO

Cene industrijskih izdelkov v trgovini na debelo snemajo opazovalci cen v stalno določenih krajih enkrat na mesec. Poprečne mesečne cene so ponderirane s letnimi prodanimi količinami v krajih, kjer jih spremljamo. Poprečne letne cene pa so računane z navadno aritmetično sredino iz mesečnih cen. Indeksi so ponderirani s strukturo skupne letne vrednosti prometa v trgovini na debelo.

Cene industrijskih izdelkov v trgovini na debelo se spremljajo v štirih izbranih krajih v SR Sloveniji za približno 161 industrijskih izdelkov.

Prodajna cena industrijskih izdelkov v trgovini na debelo je fakturirana cena (franko, naloženo na vagon v kraju prodajalca), po kateri trgovina na debelo prodaja industrijske izdelke v opazovanem obdobju po odbitku rabata in popustov, ki jih odobri kupcu.

CENE NA DROBNO

Cene na drobno industrijskih izdelkov in kmetijskih proizvodov ter storitev opazujejo opazovalci cen v stalno določenih mestih: v Kopru, Ljubljani, Mariboru in Novem mestu. Cene industrijskih izdelkov se opazujejo enkrat na mesec v petih trgovskih organizacijah združenega dela, ki imajo v izbranih mestih največji promet. Cene kmetijskih proizvodov se opazujejo dvakrat na mesec, prvi in tretji teden v petih trgovskih organizacijah združenega dela in na tržnici. Cene storitev se opazujejo enkrat na mesec, pri tem cene obrtnih storitev v treh organizacijah združenega dela in pri petih obrtnikih samostojnega osebne dela.

Poprečne mesečne cene posameznih artiklov za mesta, v katerih se cene opazujejo, so izračunane z navadno

aritmetično sredino. Poprečne mesečne cene za republiko so izračunane s ponderirano aritmetično sredino iz poprečnih mesečnih cen posameznih mest. Kot ponderji služijo letno prodane količine posameznih artiklov in storitev.

Poprečne letne cene industrijskih izdelkov in storitev so izračunane z navadno aritmetično sredino iz mesečnih cen. Poprečne letne cene kmetijskih proizvodov pa so ponderirane po mesecih. Kot ponderji služijo prodane količine posameznih proizvodov v posameznih mesecih.

Indeksi cen na drobno so ponderirani s strukturo vrednosti prometa oziroma storitev.

Cene v trgovini na drobno se opazujejo v štirih izbranih krajih za 45 kmetijskih pridelkov, 287 industrijskih izdelkov in 55 vrst storitev.

Cena na drobno je cena, po kateri trgovina na drobno, kmetijski proizvajalci in obrtniki samostojnega osebne dela prodajajo svoje izdelke in zaračunavajo storitve potrošnikom. To so z drugo besedo cene, po katerih potrošniki plačujejo predmete široke potrošnje in storitve. Opazujejo se najpogostejše cene, tj. cene, po katerih se v opazovalnem obdobju na izbranem prodajnem mestu prodajajo največje količine določenega predmeta.

CENE ŽIVLJENJSKIH POTREBŠČIN

Indeksi cen življenjskih potrebščin se oblikujejo na osnovi:

- posebne liste najvažnejših predmetov in storitev osebne porabe. Podlaga za sestavo liste in določitev ponderacijskih faktorjev so podatki iz ankete o družinskih proračunih štiričlanskih delavskih družin;
- poprečnih cen na drobno predmetov in storitev oziroma njihovih individualnih indeksov cen;
- formule, določene za izračunavanje indeksov cen.

Predmeti in storitve, ki jih lista zajema, so razvrščeni v tri glavne skupine:

po času porabe, na blago in storitve ter po namenu. V skupino po času porabe razvrščamo mesečne, letne in večletne stroške. K mesečnim življenjskim potrebščinam prištevamo storitve in predmete, ki se nabavljajo vsak dan ali pogostokrat v mesecu. V to skupino so vključeni živež, tobak in pijače, najemnina, razsvetljava, predmeti za higieno, del stroškov za storitve in kulturne potrebe. V letne življenjske potrebščine prištevamo obleko in obutev, kurjavo ter del storitev. V večletne življenjske potrebščine pa prištevamo ves nakup predmetov, namenjenih za večletno porabo, kot npr. stanovanjska oprema, radijski sprejemniki, televizorji, prevozna sredstva in del storitev (pleskanje stanovanjskih prostorov). Pri drugi razvrstitvi stroškov imamo dve skupini "blago" in "storitve". V skupino "storitve" so vključene vse storitve: najemnina, obrtne, komunalne, kulturne in PTT storitve. Po namenu porabe so predmeti in storitve razvrščeni v devet skupin.

Indeks cen življenjskih potrebščin je posebne vrste indeks cen na drobno za predmete in storitve osebne porabe po določenih strukturi porabe. Ta indeks ne kaže sprememb stvarne ravni in strukture življenjskih stroškov, kar spremljamo s posebnimi anketami.

CENE GOSTINSKIH STORITEV

Cene gostinskih storitev: cene hrane, pijač in prenočišč spremljajo opazovalci cen v 14 krajih enkrat na

mesec v izbranih gostinskih tozdih z največjim prometom. Poprčne mesečne republiške cene so tudi tukaj ponderirane s strukturo prodanih količin hrane in pijač oziroma s številom prenočišč v izbranih gostinskih obratih. Poprčne letne cene računamo z navadno aritmetično sredino mesečnih cen. Indeksi cen so ponderirani z vrednostjo prometa hrane, pijač in prenočišč v gostinstvu.

Cene gostinskih storitev spremlja statistika v 84 gostinskih tozdih v štiri izbranih krajih SR Slovenije. Lista gostinskih storitev zajema 63 vrst storitev.

Cena gostinskih storitev je cena, po kateri gostinski objekti (gostilne, hoteli in restavracije) zaračunavajo svoje storitve potrošnikom na podlagi jedilnega lista.

Cena prenočišča je cena, ki jo plačuje gost za enkratno prenočitev. Tu so zajeti tudi vsi ostali stroški prenočišča: prijava-odjava, turistična taksa, ogrevanje sob. Turistična taksa in popust se prikazujeta posebej.

NABAVNE CENE REPRODUKCIJSKEGA MATERIALA, SREDSTEV ZA DELO IN STORITEV V KMETIJSTVU

Podatke o poprčnih nabavnih cenah reprodukcijskega materiala, sredstev za delo in storitev v kmetijstvu zbiramo četrtletno od leta 1973. na obrazcih C-52.

V letu 1973 so bile s tem statističnim raziskovanjem zajete vse kmetijske poročevalske enote, od leta 1974 pa se določa reprezentativen vzorec, ki je leta 1975 zajemal 60, leta 1976 in 1977 63 enot, leta 1978 in 1979 pa 74 poročevalskih enot, leta 1980 113 enot, 1981 in 1982 123 enot, leta 1983 pa 132 enot.

Iz podatkov o nabavljenih vrednostih in količinah reprodukcijskega materiala, sredstev za delo in storitev izračunajo trimesečne in letne poprčne cene. Poprčne cene so izračunane s ponderirano aritmetično sredino. Kot ponderji služijo kupljene količine reprodukcijskega materiala, sredstev za delo in storitev v kmetijstvu v posameznih organizacijah.

Vrednost kupljenih proizvodov je vrednost kupljenih proizvodov po nabavnih cenah - franko kupčevu skladišču, le da se v vrednost proizvoda vštejejo tudi stroški za prevoz blaga, odšteje pa se rabat (popusti), če ga prodajalec odobri kupcu.

Količine kupljenih proizvodov so tiste količine, ki so bile v četrtletju, za katero se sestavlja poročilo, kupljene drugod. Vključene so tudi količine, kupljene po tržnicah od lastnih tozdov, izključene pa količine, kupljene po internih cenah, različnih od tržnih cen. Za kmetijske stroje je prikazan le nakup novih strojev.

Plačane storitve so kmetijske storitve, kupljene zunaj svojega tozda ali ozda. Sem spadajo tudi storitve, ki so jih opravili tozdi, če je vrednost storitve obračunana po tržnih cenah.

Podatki o cenah so objavljeni v naslednjih statističnih publikacijah za leto 1960 v Letnem pregledu cen 1960 za leto 1962 v Statističnem gradivu št. 12/1963, za leto 1963 v št. 12/1964, za leto 1964 v št. 7/1965, za leto 1965 v št. 16/1966, za leto 1966 in 1967 v št. 11/1968, za leto 1968 in 1969 v št. 13/1970, za leto 1970 v št. 19/1971, za leto 1971 v št. 4/1973, za leto 1972 v št. 27/1973, za leto 1973 v št. 18/74, za leto 1974 v št. 4/1976, za leto 1975 v št. 32/1976, za leto 1976 v št. 74/1977, za leto 1977 v št. 104/1978, za leto 1978 v št. 143/1979, za leto 1979 v št. 198/1980,

za leto 1980 v št. 234/1981, za leto 1981 v št. 287/1982, za leto 1982 v št. 326/1984.

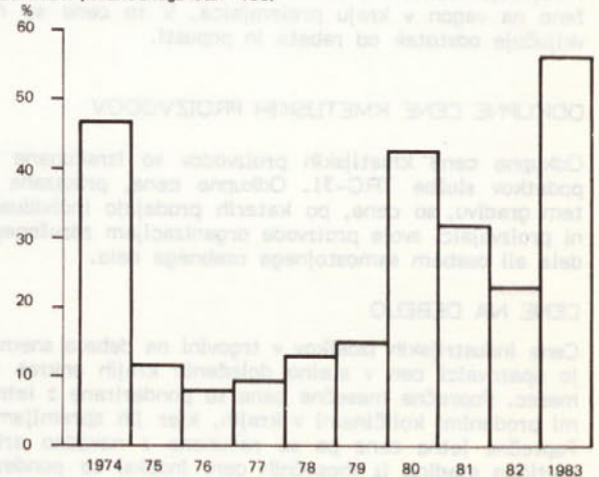
Cene za posamezne predmete po krajih, v katerih jih opazujemo, pa so objavljene v naslednjih zvezkih Statističnih podatkov po občinah: I/1957, I/1959, II/1960, II/1961, II/1962, II/1963, VII/1964, III/1965, IV/1966, VI/1967, II/1968, XII/1969, III/1970, IV/1971, V/1972, IX/1973, VII/1974, VII/1975, IX/1975, X/1976, XII/1977, IX/1978, IV/1979, XVI/1980, XI/1981, X/1982, X/1983.

KOMENTAR

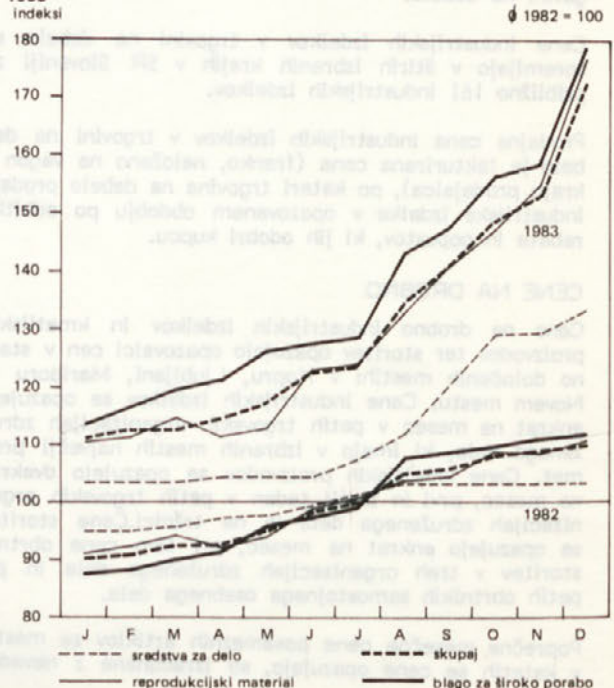
CENE INDUSTRIJSKIH IZDELKOV PRI PROIZVAJALCIH

Poprčna letna stopnja rasti cen industrijskih izdelkov pri proizvajalcih je znašala v letih od 1964 do 1973 9,9 %, v letih od 1974 do 1983 pa 22 %. V zadnjih petih letih so te cene naraščale s poprčno letno stopnjo 27,6%.

SLIKA 1. Rast cen industrijskih izdelkov pri proizvajalcih, 1974 - 1983 (december predhodnega leta = 100)



SLIKA 2. Gibanje cen industrijskih izdelkov pri proizvajalcih 1982 in 1983 (indeksi, 1982 = 100)



Družbeni dogovor o uresničevanju politike cen v letu 1983 ni bil realiziran. Tudi v tem letu ni uspelo zavistaviti hitrega naraščanja cen, nasprotno, porasle so precej več kot v preteklih letih.

Ob koncu leta 1983 so bile cene industrijskih izdelkov pri slovenskih proizvajalcih za 56,3 % višje kot decembra 1982. Torej smo v tem letu zabeležili največji porast v taki primerjavi. Po namenu porabe so glede na december 1982 največ porasle cene reprodukcijskega materiala, za 60,6 %. Le nekaj manj, za 60,2 % so se povišale cene blaga za široko porabo, ki so v letu 1982 in v desetih mesecih leta 1983 med namenskimi skupinami naraščale najhitreje. Za 28,3 % pa so v taki primerjavi porasle cene sredstev za delo.

Nivo cen industrijskih izdelkov pri proizvajalcih je v letu 1983 porasel za 30,6% nad nivo leta 1982. Največji porast v taki primerjavi je pri cenah blaga za široko porabo, 36,4 %, sledita reprodukcijski material s 30,2 odstotnim in sredstva za delo s 13 odstotnim porastom.

Do julija 1983 so bile cene pri proizvajalcih precej umirjene (glede na december 1982 so porasle za 12,3%). Po posameznih panogah in za posamezne izdelke so se

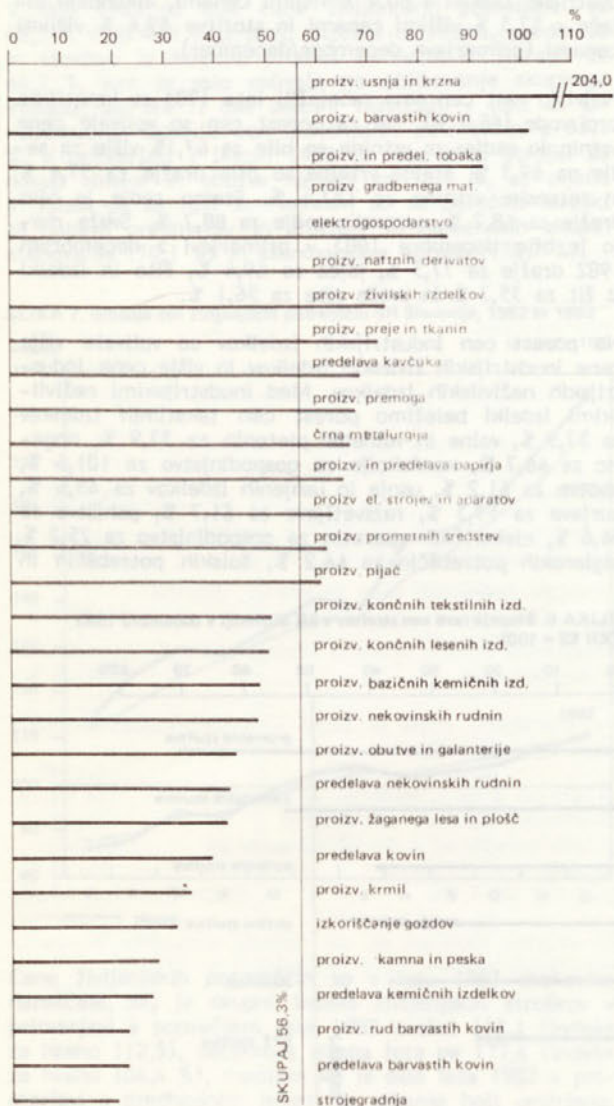
spreminjale na osnovi odlokov Zveznega izvršnega sveta o najvišji ravni cen. V avgustu so začele cene skokovito naraščati (koncu julija je prenehal veljati odlok o najvišji ravni cen za vse proizvode in storitve), tako da so v petih mesecih, od julija do decembra, porasle za 39,5%. Največji mesečni porast smo zabeležili decembra (12,5% glede na november), ko je bil sprejet odlok o zamrznitvi cen ter za nekatere panoge in posamezne izdelke določene višje cene (črna metalurgija, predelava premoga, električna energija, proizvodnja usnja in krzna, proizvodnja barvastih kovin, nekateri izdelki iz proizvodnje bazičnih kemičnih izdelkov itd.).

Med posameznimi panogami so znašala povišanja cen v decembru 1983 v primerjavi z decembrom 1982 med 20,7% (strojgradnja) in 204% (proizvodnja usnja in krzna).

Pri rangiranju panog glede na ta porast so v zgornji polovici lestvice panoga, ki imajo v slovenski industriji močno udeležbo; proizvodnja živilskih izdelkov, katere cene so v zadnjem letu porasle za 73,2 %, črna metalurgija s 66,5 % porasta ter proizvodnja električnih strojev in aparatov z 62,9 odstotnim porastom.

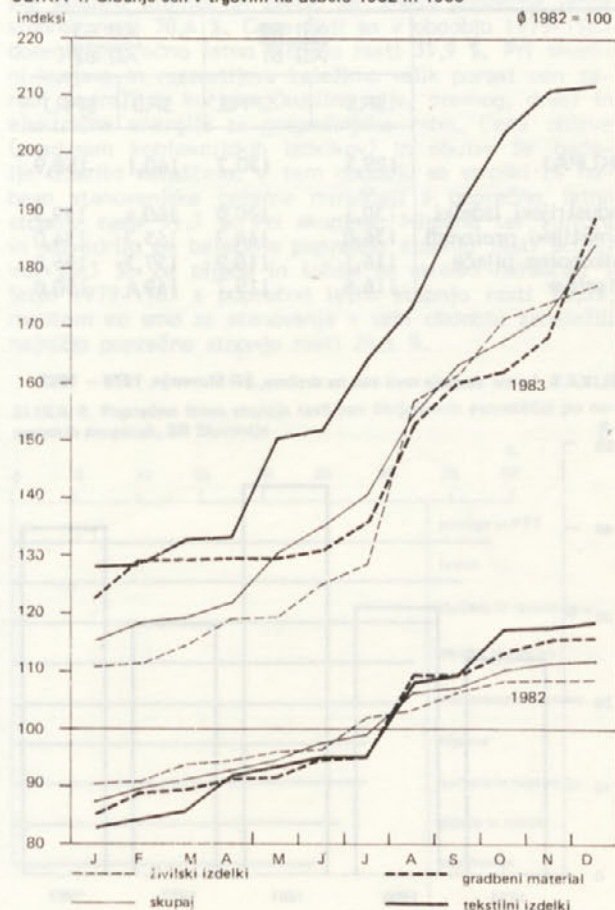
V okviru SFR Jugoslavije so se od decembra 1982 do decembra 1983 povišale cene pri proizvajalcih industrijskih izdelkov za 55 %. Nekaj več kot v naši republici so porasle cene reprodukcijskega materiala (61,4 %) in sredstev za delo (29,9 %), precej manjši kot v naši republici pa je bil porast cen blaga za široko porabo (52,2 %).

SLIKA 3. Porasti cen industrijskih izdelkov pri proizvajalcih, december 1983 (XII 82 = 100)



CENE NA DEBELO

SLIKA 4. Gibanje cen v trgovini na debelo 1982 in 1983



Cene v trgovini na debelo so v letu 1983 porasle za 43,8 % nad raven leta 1982, od decembra 1982 do decembra 1983 pa so se povišale poprečno za 65 %.

Med posameznimi skupinami predmetov izstopata po porastu cen v zadnji primerjavi usnje in guma (112,1%) ter kmetijsko orodje (106 %). Največji vpliv na skupno povišanje cen v trgovini na debelo pa so imeli zaradi visoke udeležbe v prometu tekstilni izdelki (78,3%), gradbeni material (63,2 %) in živilski izdelki (62,6 %). Najbolj umirjene so bile pri grosistih v letu 1983 cene zdravil (5%) ter posode in aparatov (30,1%). Tudi v trgovini na debelo so bile cene v prvi polovici leta bolj umirjene kot v drugi, čeprav smo v maju zabeležili visok skok (7,1%). V drugi polovici leta smo zabeležili tri izredne mesečne poraste, v avgustu (10,3%), septembru (5,5 %) in decembru (6,8 %).

V okviru SFR Jugoslavije so te cene v enem letu (od decembra 1982 do decembra 1983) porasle poprečno za 57 %, nivo pa se je v letu 1983 dvignil za 40,3 % nad nivo leta 1982.

CENE NA DROBNO

Predvidevanja družbenega dogovora o uresničevanju politike cen proizvodov in storitev v letu 1983 (Ur.list SFRJ, št. 9 z dne 25.2.1983), da bo rast cen v letu 1983 počasnejša kot v letu 1982, se niso uresničile, niti v SR Sloveniji niti v vsej državi.

TABELA 1. Indeksi cen na drobno glavnih skupin v SR Sloveniji in SFR Jugoslaviji 1982 in 1983

	XII 82 XII 81		XII 83 XII 82	
	SRS	SFRJ	SRS	SFRJ
	SKUPAJ	129,5	130,7	160,1
Industrijski izdelki	130,1	130,0	160,4	159,9
Kmetijski proizvodi	136,8	144,7	165,7	154,0
Alkoholne pijače	116,1	118,9	157,3	155,8
Storitve	116,6	119,7	149,4	150,0

SLIKA 5. Letne stopnje rasti cen na drobno, SR Slovenije, 1979 – 1983

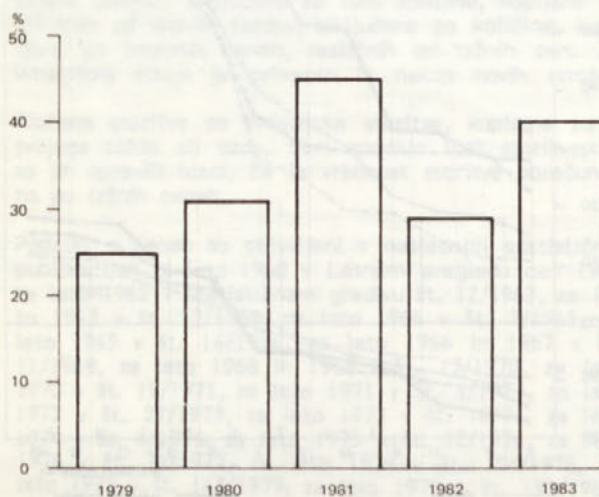


TABELA2. Indeksi cen na drobno, SR Slovenija, 1979–1983

	XII 79	XII 80	XII 81	XII 82	XII 83
	XII 78	XII 79	XII 80	XII 81	XII 82
SKUPAJ	125,1	139,4	138,8	129,5	160,1
Industrijski izdelki	124,1	140,9	141,1	130,1	160,4
Kmetijski proizvodi	133,0	146,3	137,5	136,8	165,7
Alkoholne pijače	118,5	132,3	128,2	116,1	157,3
Storitve	123,5	125,3	126,6	116,6	149,4

V SR Sloveniji so cene v trgovini na drobno od decembra 1982 do decembra 1983 porasle za 60,1 %, od decembra 1981 do decembra 1982 pa za 29,5 %.


Po resolucijah od leta 1979 do 1983 naj bi rast cen na drobno ne bila višja od rasti cen, dosežene v predhodnem letu. Gibanja skupnega indeksa cen na drobno pa kažejo nasprotno postopno naraščanje tega indeksa.

Na porast cen na drobno so v SR Sloveniji leta 1983 vplivali kmetijski proizvodi s 65,7% višjimi cenami, industrijski izdelki s 60,4 % višjimi cenami, alkoholne pijače s 57,3 % višjimi cenami in storitve 49,4 % višjimi cenami (primerjava december/december).

Najvišjo rast cen smo zabeležili leta 1983 za kmetijske proizvode (65,7 %). Na ta porast cen so vplivale cene vrtnin in sadja: za vrtnine so bile za 67,1% višje za sadje pa 69,3 %. Stalne vrtnine so bile dražje za 57,4 % in sezonske vrtnine za 157,4 %. Stalno sadje je bilo dražje za 68,2 %, sezonsko sadje za 88,7 %. Sveže meso je bilo decembra 1983 v primerjavi z decembrom 1982 dražje za 77,3 %, jajca za 69,4 %, žita in izdelki iz žit za 35,7 % in sveže ribe za 56,1 %.

Na porast cen industrijskih izdelkov so vplivale višje cene inudstrijskih živilskih izdelkov in višje cene inudstrijskih neživilskih izdelkov. Med inudstrijskimi neživilskimi izdelki beležimo porast cen tekstilnih izdelkov za 57,9 %, volne in volnenih pletenin za 37,9 %, nogavic za 46,7 %, konfekcije za gospodinjstvo za 101,6 %, abutve za 61,2 %, usnja in usnjenih izdelkov za 45,6 %, kurjave za 59,3 %, razsvetljave za 61,7 %, pohištva za 54,6 %, električnih aparatov za gospodinjstvo za 25,2 %, higienskih potrebščin za 66,2 %, šolskih potrebščin in

SLIKA 6. Stopnje rasti cen storitev v SR Sloveniji v decembru 1983 (XII 82 = 100)



časopisov za 62,7 %, prometnih sredstev za 78,3 %, tekočih goriv za 72,8 %, gradbenega materiala za 42,7 %, kmetijskega orodja za 116,5 % in kemijskih sredstev za kmetijstvo za 57,5 % (primerjava december/december).

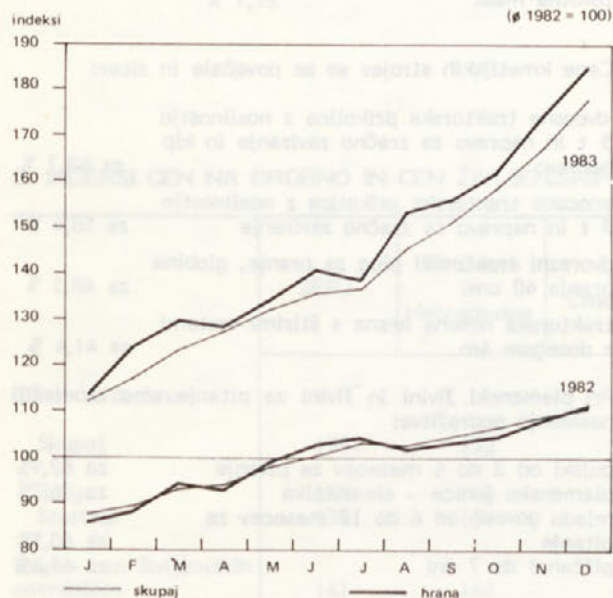
Leta 1983 smo zabeležili visoko rast cen za prometne storitve (za 70,5 %), kar je bila posledica višjih cen mestnega potniškega prometa, medkrajevnega avtobusnega prometa, železniškega prevoza potnikov in prevoza potnikov z letalom. Komunalne storitve so bile višje za 54 %, kulturne storitve za 39 %, obrtne storitve za 38,6 %, stanarina za 37,3 % in PTT storitve za 23,1 % (primerjava december/december). Zaradi višjih cen posameznih skupin storitev so bile cene storitev-skupaj decembra 1983 v primerjavi z decembrom 1982 višje za 49,4 %.

CENE ŽIVLJENJSKIH POTREBŠČIN

Hitro naraščanje skupnega indeksa cen življenjskih potrebščin v prvih treh letih srednjeročnega načrta razvoja SR Slovenije 1981-1985 nam kaže, da smo na tem področju presegli predvidevanja. Poprečna stopnja rasti cen življenjskih potrebščin za to obdobje je znašala 37,7 %.

V letu 1983 so bile cene življenjskih potrebščin za 40,3 % višje kot leto prej. Stroški za hrano, predmete in storitve iz skupine promet in zveze so narasli za 44,7 %, kar je zelo vplivalo na oblikovanje skupnega indeksa, saj sta ti dve skupini zastopani v listi za izračunavanje indeksa cen življenjskih potrebščin s 53,1 %. V primerjavi z letom 1982 so leta 1983 stroški za nakup obleke in obutve narasli za 38,5 %, za pijačo in tobak pa za 38,7 %. Najmanj so se povečali stroški za nabavo predmetov in storitev in namenskih skupin stanovanje (30,1 %) in stanovanjske opreme (30,7 %).

SLIKA 7. Gibanje cen življenjskih potrebščin SR Slovenije, 1982 in 1983



Cene življenjskih potrebščin so v letu 1983 skokovito naraščale, saj je skupni indeks življenjskih stroškov v primerjavi s poprečjem leta 1982 znašal 112,1 (indeks za hrano 112,9), decembra istega leta pa 177,4 (indeks za hrano 184,4 %), medtem ko je bilo leta 1982 v primerjavi s predhodnim letom to gibanje bolj umirjeno.


TABELA 3. Mesečna stopnja rasti cen življenjskih potrebščin, SR Slovenija, 1982 in 1983

	Skupaj		Hrana	
	1982	1983	1982	1983
Ø leta	2,2	4,0	2,3	4,4
januar	2,2	1,2	1,4	1,7
februar	2,1	4,5	2,6	10,2
marec	4,6	4,9	6,6	3,9
april	0,4	3,7	-0,8	-0,5
maj	4,6	3,5	7,0	4,3
junij	2,4	3,1	3,0	4,5
julij	2,9	0,1	2,4	-1,5
avgust	-0,4	6,8	-2,9	10,8
september	1,5	4,0	1,6	1,9
oktober	1,8	4,8	0,8	3,7
november	2,2	5,2	2,9	7,9
december	1,8	6,2	3,1	5,6

Poprečna mesečna stopnja rasti cen življenjskih potrebščin je v letu 1983 znašala 4 %, kar je precej več kot v predhodnem letu, ko je ta znašala 2,2 %. Najbolj so se leta 1983 povečale cene življenjskih potrebščin v zadnjih šestih mesecih, ko je poprečna mesečna stopnja znašala 4,5 % (za enako obdobje 1982. leta 1,6 %). Zaskrbljuje, da je v drugem polletju 1983. leta poprečna stopnja rasti cen hrane znašala 4,8 %, medtem ko je v enakem obdobju 1982. leta ta znašala le 1,3 %.

V zadnjem petletnem obdobju so relativno najbolj porasli stroški za nabavo predmetov in storitev iz namenskih skupine promet in zveze, saj znaša poprečna letna stopnja rasti 38,4 %. Cene živil so v obdobju 1979-1983 dosegle poprečno letno stopnjo rasti 35,9 %. Pri skupini kurjava in razsvetljava beležimo velik porast cen zaradi podražitve kurjave (kurilno olje, premog, drva) in električne energije za gospodinjstvo rabo. Cene obleke (predvsem konfekcijskih izdelkov) in obutve še nadalje izrazito naraščajo. V tem obdobju so stroški za nabavo stanovanjske opreme naraščali s poprečno letno stopnjo rasti 31,3 %. Pri skupinah Higiena ter kultura in razvedrilo pa beležimo poprečno stopnjo rasti stroškov 28,3 %. Za pijačo in tobak so stroški naraščali v letih 1979-1983 s poprečno letno stopnjo rasti 26,0 %, medtem ko smo za stanovanje v tem obdobju zabeležili najnižjo poprečno stopnjo rasti 24,1 %.

SLIKA 8. Poprečne letne stopnje rasti cen življenjskih potrebščin po namenskih skupinah, SR Slovenije



CENE GOSTINSKIH STORITEV

V letu 1983 so bile cene gostinskih storitev v SR Sloveniji v poprečju za 34,7 % višje v primerjavi z letom prej.

Najbolj so se podražile brezalkoholne pijače - za 37,3%, jedila za 36,2 % (začetna jedila za 33,4 %, gotova jedila za 38,1 %, pečenke za 40,2 %, prikuhe za 29,8 %, solate za 31,6 %, sladice za 28,7 % in kruh za 30,5 %) alkoholne pijače za 36,0 % ter prenočišča za 24,3 %.

TABELA4. Indeksi cen gostinskih storitev v SR Sloveniji in SFRJ 1983

	XII 83 XII 82		1983 1982	
	SRS	SFRJ	SRS	SFRJ
SKUPAJ	150,5	149,0	134,7	135,2
Jedila	152,2	151,6	136,2	137,9
Alkoholne pijače	151,8	151,2	136,0	134,9
Brezalkoholne pijače	153,8	157,1	137,3	140,6
Prenočišča	138,0	125,9	124,3	120,1

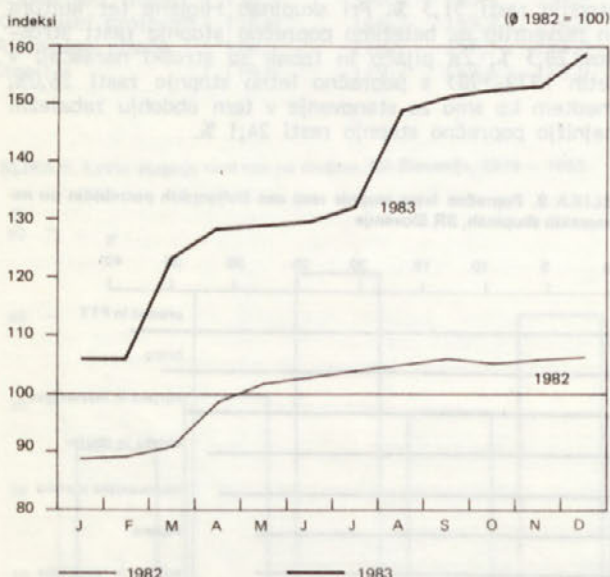
Skupni indeks cen v naši republici kaže od decembra 1982 do decembra 1983 50,5 odstotni porast.

Od teh so se brezalkoholne pijače podražile za 53,8 %, jedila za 52,2 %, alkoholne pijače za 51,8 % in prenočišča za 38,0 %.

V letu 1983 so se cene gostinskih storitev hitreje dvignile kot v letu 1982, ko so tovrstne cene počasi narasčale.

V letu 1983 imamo najvišje povečanje skupnega indeksa cen gostinskih storitev v marcu (mesečni dvig 16,8%) in v decembru (mesečni dvig 4,2 %).

SLIKA 9. Indeksi cen gostinskih storitev v 1982 in 1983



Nabavne cene reprodukcijskega materiala, sredstev za delo in storitev v kmetijstvu

Nabavne cene reprodukcijskega materiala sredstev za delo in storitev v kmetijstvu spremljamo za naslednje skupine proizvodov: semena, krmila, mineralna gnojila, sredstva za varstvo rastlin, kmetijski stroji in orodje, plemenska živina in živina za pitanje ter storitve.

Pri skupini semena se je poprečna nabavna cena v letu 1983 v primerjavi z 1982. letom najbolj povečala pri rdeči detelji (za 145 %), pri hibridni koruzi - štiri-linijski (za 91,1 %) in pri semenskem krompirju (za 31,5 %).

Med krmili se je v letu 1983 najbolj povečala cena oljnih sončničnih tropinam za 109,9 %, travniškemu semenu za 87,3 %, dopolnilni krmilni mešanici za prežvekovalce za 72,1 %, oljnim sojinim tropinam za 52,0 % in otrobom za 44,6 %.

Pri mineralnih gnojilih imamo v letu 1983 naslednje povečanje cen:

kompleksna gnojila (8:16:24)	za 60,5%
kompleksna gnojila (15:15:15)	za 52,8%
karbamid	za 51,7%
in apneni amonijev nitrat	za 40,9%

Od sredstev za varstvo rastlin imamo najvišje povečanje cen pri kosanu za 65,2 %, bakrovem sulfatu za 33,5 % in pri herbicidih na bazi atrazina za 27,7%.

Pri gorivih in mazivih smo zabeležili naslednje povečanje poprečnih cen:

benzin 86 oktanov	86,4 %
plinsko olje (nafta)	49,4 %
propan-butan plin	49,2 %
motorno olje SAE-40	48,6 %
električna energija	43,3 %
tovotna mast	21,7 %

Cene kmetijskih strojev so se povečale in sicer:

dvoosna traktorska prikolica z nosilnostjo 5 t in napravo za zračno zaviranje in kip napravo	za 68,7 %
enoosna traktorska prikolica z nosilnostjo 3 t in napravo za zračno zaviranje	za 50,4 %
dvorezni traktorski plug za oranje, globina oranja 40 cm	za 48,3 %
traktorska nošena brana s štirimi vrstami z dosegom 4m	za 41,4 %

Pri plemenski živini in živini za pitanje smo zabeležili naslednje podražitve:

pujski od 2 do 6 mesecev za pitanje	za 82,9%
plemenske junice - simentalke	za 76,7%
mlado govedo od 6 do 12 mesecev za pitanje	za 60,5%
piščanci do 7 dni	za 45,4%

V skupini storitev so se najbolj podražila popravila kmetijskih strojev (brez materiala) za 13,4 %.

1. INDEKSI CEN

Ø 1982 = 100

	Cene industrijskih izdelkov pri proizvajalcih	Cene na debelo	Cene na drobno	Cene življenjskih potrebščin	Cene gostinskih storitev
1952	6	...	2	2	...
1953	6	...	2	2	...
1954	6	...	2	2	...
1955	6	...	3	2	...
1956	6	...	3	2	...
1957	6	...	3	2	...
1958	6	4	3	2	...
1959	6	4	3	2	...
1960	7	4	3	3	...
1961	7	5	3	3	...
1962	7	5	4	3	...
1963	7	5	4	4	...
1964	8	5	4	4	...
1965	9	6	6	5	...
1966	11	7	7	6	...
1967	11	8	7	7	...
1968	11	8	8	7	...
1969	11	8	8	8	...
1970	13	9	9	9	...
1971	15	10	11	10	...
1972	16	12	12	12	...
1973	18	14	14	14	...
1974	24	19	18	18	...
1975	30	24	23	22	...
1976	32	26	25	25	...
1977	35	29	29	29	...
1978	39	32	33	33	...
1979	44	38	41	42	...
1980	57	49	53	54	58
1981	81	77	78	77	79
1983	131	144	140	100	135

2. INDEKSI CEN NA DROBNO IN CEN ŽIVLJENJSKIH POTREBŠČIN PO SOCIALISTIČNIH REPUBLIKAH SFRJ 1983

Ø 1982 = 100

	SFRJ	SR Bosna in Hercegovina	SR Črna gora	SR Hrvaška	SR Makedonija	SR Slovenija	SR Srbija
Cene na drobno							
Skupaj	139	139	144	140	140	140	137
Blago	140	140	145	141	141	141	138
Storitve	130	131	127	133	127	130	125
Indeks cen življenjskih potrebščin	141	140	145	141	142	140	139

3. INDEKSI CEN INDUSTRIJSKIH IZDELKOV PRI PROIZVAJALCIH, 1976 - 1983

Ø 1982 = 100

	1976	1977	1978	1979	1980	1981	1983
SKUPAJ	32	35	39	44	57	81	131
Po namenu porabe:							
Sredstva za delo	44	47	51	56	67	86	113
Reprodukcijski material	29	31	34	40	56	82	130
Blago za široko porabo	34	37	41	46	55	79	136
Ostalo	44	45	46	52	71	94	119
Po panogah dejavnosti:							
Elektrogospodarstvo	20	23	28	34	46	82	136
Pridobivanje premoga	21	24	25	29	54	85	134
Proizv.naftnih derivatov	15	17	17	25	51	73	154
Črna metalurgija	31	33	38	46	58	77	146
Pridob.rud.barv.kovín	34	30	29	33	38	52	125
Proizv.barvastih kovín	25	28	31	38	54	79	131
Predelava barvastih kovín	32	35	37	41	54	80	120
Proizvodnja nekovinski rudnin	26	33	36	41	57	73	122
Predelava nekov. rudnin	38	40	48	53	64	89	129
Predelava kovín	32	34	37	43	56	86	118
Strojgradnja	46	48	52	55	64	81	111

3. INDEKSI CEN INDUSTRIJSKIH IZDELKOV PRI PROIZVAJALCIH, 1976 - 1983 (nadaljevanje)

Ø 1982 = 100

	1976	1977	1978	1979	1980	1981	1983
Proizv. prometnih sredstev	38	42	46	54	66	88	130
Proizv.el.strojev in apar.	41	45	46	50	57	82	122
Proizv.baz.kem.izdelkov	36	37	37	40	48	73	127
Predelava kem.izdelkov	31	32	36	42	54	77	141
Proizv.kamna in peska	42	45	48	55	58	75	118
Proizv.gradb.materiala	30	34	38	45	55	81	140
Proizv.žag.lesa in plošč	23	23	24	26	73	93	125
Proizv.konč.les. izdelkov	36	37	47	51	58	83	122
Proizv.in predelava papirja	38	41	44	48	56	76	127
Proizv.preje in tkanin	43	47	50	55	65	86	135
Proizv.konč.tekst.izdel.	35	38	42	48	55	76	133
Proizv.usnja in krzna	31	35	40	56	65	76	131
Proizv. obutve in galanterije	39	40	45	52	71	83	126
Predelava kavčuka	46	51	52	59	63	85	138
Proizv.živilskih izdel.	27	33	38	43	54	77	148
Proizvodnja pijač	36	38	43	50	56	86	130
Proizvodnja krmil	27	27	27	36	49	78	125
Proizvodnja in predel. tobaka	36	38	41	45	53	71	172
Izkoriščanje gozdov	23	23	23	34	63	93	119

4. INDEKSI CEN INDUSTRIJSKIH IZDELKOV PRI PROIZVAJALCIH 1983

Ø 1982 = 100

	Ø 1983	I	II	III	IV	V	VI
SKUPAJ	131	111	113	116	115	117	123
Sredstva za delo	113	104	104	104	104	104	104
Reprodukcijski material	130	111	112	115	112	113	123
Blago za široko porabo	136	114	116	120	121	126	128
Ostalo	119	102	102	102	102	102	102
Elektroenergija	136	131	131	167	101	101	101
Pridobivanje premoga	134	103	103	128	128	128	128
Rjavi premog	138	107	107	131	131	131	131
Lignit	132	101	101	126	126	126	126
Proizvodnja naftnih derivatov	154	114	114	114	143	143	143
Bencin, 86 okt.	147	112	112	112	138	138	138
Kurilno olje srednje	169	116	116	116	155	155	155
Črna metalurgija	146	118	119	119	119	120	158
Proizv. valj. vleč. kov. jekla	145	118	118	118	118	118	159
Proizv.ferolegur	145	118	118	118	118	118	159
Pridobivanje rud.barv.kovin	125	113	113	113	113	113	113
Pridob.svin.cink.rude	125	113	113	113	113	113	113
Proizvodnja barvastih kovin	131	104	104	104	104	104	135
Rafinirani svinec	129	111	111	111	111	111	111
Aluminij v ingotih	137	101	101	101	101	101	141
Predelava barvastih kovin	120	106	106	106	106	106	127
Predelava aluminija	120	104	104	104	104	104	132
Predelava bakra in bakrenih zlitin	119	106	106	106	106	106	129
Predelava svinca	129	110	110	110	110	110	110
Predelava cinka	114	114	114	114	114	114	114
Proizvodnja nekov.rudnin	122	109	109	109	109	109	111
Proizv.magnezita in glin	130	109	109	109	109	109	143
Proizv.kremenčevaga peska	120	110	110	110	110	110	110
Proizv.dr.nekov.rudnin	117	106	106	106	106	106	106
Proizv.morske soli	136	105	105	105	105	105	105
Predelava nekov. rudnin	129	104	117	117	117	117	128
Proizv.stekla	106	103	103	103	103	103	103
Proizv.porcelana in keramike	164	101	164	164	164	164	164
Proizv.azbestnih izdelkov	177	110	110	110	110	110	224
Proizv.grafitnih izdelkov	110	100	100	100	100	100	100
predel.dr.nekovinskih rudnin	119	105	105	105	105	105	105
Predelava kovin	118	104	104	106	107	107	109
Proizvodnja litih,kovanih in stiskanih izd.	113	102	102	107	109	109	109
Proizv.kov.instal.materiala	109	102	102	102	102	102	112
Proizvodnja orodja	118	102	102	102	102	102	103
Proizv.kovinske embalaže	104	101	101	101	101	101	101
Proizv.žičnih izdelkov	142	115	115	115	115	115	115
Proizv.dr.kov.repromateriala	127	104	104	106	106	106	106
Proizv.drugih kov.izdelkov	111	103	103	103	103	103	103

4. INDEKSI CEN INDUSTRIJSKIH IZDELKOV PRI PROIZVAJALCIH 1983 (nadtljevanje)

Ø 1982 = 100

	VII	VIII	IX	X	XI	XII
SKUPAJ	124	134	141	149	153	172
Sredstva za delo	108	112	120	129	129	133
Reprodukcijski material	124	133	141	147	155	177
Blago za široko porabo	129	143	147	156	158	179
Ostalo	102	106	147	155	155	155
Elektroenergija	101	101	101	167	196	243
Pridobivanje premoga	128	148	148	148	148	172
Rjavi premog	131	155	155	155	155	166
Lignit	126	143	143	143	143	177
Proizvodnja naftnih derivatov	143	143	196	196	196	204
Bencin, 86 okt.	138	138	183	183	183	191
Kurilno olje srednej	155	155	223	223	223	233
Črna metalurgija	159	158	160	160	162	196
Proizv. valj. vleč. kov. jekla	159	159	159	159	159	193
Proizv.ferolegur	159	159	159	159	159	192
Pridobivanje rud.barv.kovin	133	133	139	139	139	139
Pridob.svin.cink.rude	133	133	139	139	139	139
Proizvodnja barvastih kovin	140	140	140	140	140	210
Rafinirani svinec	141	141	141	141	141	171
Aluminij v ingotih	141	141	141	141	141	289
Predelava barvastih kovin	131	131	131	131	131	131
Predelava aluminija	132	132	132	132	132	132
Predelava bakra in bakrenih zlitin	129	129	129	129	129	129
Predelava svinca	149	149	149	149	149	149
Predelava cinka	114	114	114	114	114	114
Proizvodnja nekov.rudnin	111	112	139	139	139	162
Proizv.magnezita in gline	143	143	143	143	143	151
Proizv.kremenčevaga peska	110	110	141	141	141	141
Proizv.dr.nekov.rudnin	106	106	138	138	138	138
Proizv.morske soli	105	126	126	126	126	390
Predelava nekov. rudnin	128	136	147	147	147	147
Proizv.stekla	103	103	111	111	111	111
Proizv.porcelana in keramike	164	164	180	180	180	180
Proizv.azbestnih izdelkov	224	224	224	224	224	224
Proizv.grafitnih izdelkov	100	100	130	130	130	130
predel.dr.nekovinskih rudnin	105	126	141	141	141	141
Predelava kovin	110	118	133	133	135	145
Proizvodnja litih,kovanih in stiskanih izd.	115	115	122	122	122	126
Proizv.kov.instal.materiala	112	114	114	114	117	117
Proizvodnja orodja	102	115	145	146	147	147
Proizv.kovinske embalaže	101	101	101	101	121	121
Proizv.žičnih izdelkov	115	132	181	181	181	224
Proizv.dr.kov.repromateriala	106	156	156	156	156	156
Proizv.drugih kov.izdelkov	103	104	119	121	121	147

4. INDEKSI CEN INDUSTRIJSKIH IZDELKOV PRI PROIZVAJALCIH 1983

Ø 1982 = 100

	Ø 1983	I	II	III	IV	V	VI
Strojgradnja	111	104	104	104	106	106	106
Proizv.gradbenih in rudarskih str.in naprav	121	106	106	106	106	106	106
Proizv.strojev za obdelavo lesa	127	114	114	114	114	114	114
Proizv.drugih strojev in naprav	103	103	103	103	103	103	103
Proizv.kmetijskih strojev	119	106	106	106	119	119	119
Proizv.prometnih sredstev	130	110	110	110	110	125	125
Proizv.motorjev	112	102	102	102	102	102	102
Proizv.tovornjakov in posebnih vozil	129	116	116	116	116	116	116
Proizv.oseb.avtomobilov	138	108	108	108	108	144	144
Proizv.motornih koles in mopedov	117	104	104	104	104	104	104
Proizv.koles	124	105	105	105	105	105	105
Proizv.elekt.strojev.aparatom	122	107	107	110	110	110	111
Proizv.električnih strojev	109	106	106	106	106	106	106
Proizv.delov elektronskih aparatov	100	100	100	100	100	100	100
Proizv.RTV aparatov	132	100	100	100	100	100	100
Proizv. komunikacijskih naprav	110	105	105	105	105	105	105
Proizv.merilne opreme	132	105	105	105	105	105	105
Proizv.kablov	120	104	104	104	104	104	132
Proizv.termičnih aparatov	110	95	95	101	101	101	101
Proizv. hladilnih aparatov	124	106	106	113	113	113	113
Proizv.aparatom za pranje	146	131	131	131	131	131	131
Proizv.elektroinst.mat.	165	103	103	167	167	167	167
Proizv.akumulatorjev in galv.el.	131	109	109	109	109	109	109
Proizv.neomenjenih el.izd.	116	103	103	112	112	112	112
Proizv.bazičnih kem.izd.	127	112	114	114	114	116	119
Proizv.kemikalij	124	113	113	113	113	113	113
Proizv.kemikalij za kmetijstvo	145	116	126	126	126	134	152
Predelava kemičnih izd.	141	130	130	130	130	136	136
Proizv.zdravil	164	159	159	159	159	166	166
Proizv.mil in kozmetike	121	106	106	106	106	106	106
Proizv.barv in lakov	113	105	105	105	105	105	105
Proizv.drugih kem.izd.	123	104	104	104	109	129	129
Proizv.kamna in peska	118	109	109	109	109	109	109
Proizv.kamna	118	108	108	108	108	108	108
Proizv.gramoza in peska	117	109	109	109	109	109	109
Proizv.gradbenega materiala	140	111	111	111	114	114	132
Proizv.apna	157	103	103	103	140	140	144
Proizv.cementa	138	112	112	112	112	112	146
Proizv.opeke	119	106	106	106	106	106	106
Proizv.azbestno cementnih izd.	162	118	118	118	118	118	154
Proizv.gradbenih predizdelkov	122	103	103	103	103	103	103
Proizv.bitumenskih izd.	145	117	117	117	117	117	117
Proizv.žaganega lesa in plošč	125	107	107	107	109	112	115
Proizv.žaganega lesa	117	102	102	102	102	102	102
Proizv.furnirja in plošč	137	114	114	115	120	128	137

4. INDEKSI CEN INDUSTRIJSKIH IZDELKOV PRI PROIZVAJALCIH 1983 (nadaljevanje)

Ø 1982 = 100

	VII	VIII	IX	X	XI	XII
Strojegradnja	106	108	121	121	121	126
Proizv.gradbenih in rudarskih str.in naprav	106	110	150	150	150	155
Proizv.strojev za obdelavo lesa	114	114	152	152	152	152
Proizv.drugih strojev in naprav	103	103	103	103	103	103
Proizv.kmetijskih strojev	119	122	122	124	124	149
Proizv.prometnih sredstev	132	134	135	148	148	178
Proizv.motorjev	122	122	122	122	122	122
Proizv.tovornjakov in posebnih vozil	127	127	127	159	159	159
Proizv.oseb.avtomobilov	144	144	144	144	144	217
Proizv.motornih koles in mopedov	104	134	134	134	134	134
Proizv.koles	105	131	131	162	162	162
Proizv.elekt.strojev.aparatom	111	124	129	142	142	170
Proizv.električnih strojev	106	106	112	117	117	117
Proizv.delov elektronskih aparatov	100	100	100	100	100	100
Proizv.RTV aparatov	100	100	121	205	206	257
Proizv. komunikacijskih naprav	105	105	105	123	123	123
Proizv.merilne opreme	105	171	171	171	171	171
Proizv.kablov	132	132	132	132	132	132
Proizv.termičnih aparatov	101	116	119	119	119	157
Proizv. hladilnih aparatov	113	133	133	133	133	183
Proizv.aparatom za pranje	131	155	155	155	155	220
Proizv.elektroinst.mat.	167	167	195	195	195	195
Proizv.akumulatorjev in galv.el.	109	156	163	163	163	163
Proizv.neomenjenih el.izd.	112	112	119	133	133	133
Proizv.bazičnih kem.izd.	120	132	137	138	142	165
Proizv.kemikalij	113	132	133	134	134	167
Proizv.kemikalij za kmetijstvo	152	152	152	152	174	174
Predelava kemičnih izd.	139	141	148	152	156	162
Proizv.zdravil	166	166	166	167	168	168
Proizv.mil in kozmetike	106	115	137	141	148	167
Proizv.barv in lakov	105	109	129	129	129	129
Proizv.drugih kem.izd.	129	129	129	129	142	142
Proizv.kamna in peska	113	113	113	140	140	140
Proizv.kamna	123	123	123	134	134	134
Proizv.gramoza in peska	109	109	109	142	142	142
Proizv.gradbenega materiala	132	160	160	160	185	196
Proizv.apna	144	180	179	179	225	245
Proizv.cementa	146	146	146	146	182	182
Proizv.opeke	106	126	126	126	152	152
Proizv.azbestno cementnih izd.	154	202	202	202	202	241
Proizv.gradbenih predizdelkov	103	142	142	142	162	162
Proizv.bitumenskih izd.	117	161	161	161	217	217
Proizv.žaganega lesa in plošč	115	137	145	145	146	152
Proizv.žaganega lesa	102	128	140	140	140	140
Proizv.furnirja in plošč	137	151	153	153	157	171

4. INDEKSI CEN INDUSTRIJSKIH IZDELKOV PRI PROIZVAJALCIH 1983

Ø 1982 = 100

	Ø 1982	I	II	III	IV	V	VI
Proizv.konč.les.izd.	122	109	109	109	109	112	112
Proizv.pohištva	122	108	108	108	108	113	113
Proizv.embalaže	106	106	106	106	106	106	106
Proizv.elementov za gradb.	124	111	111	111	111	111	111
Proizv.in pred.papirja	127	109	109	109	109	111	111
Proizv.celuloze in papirja	125	111	111	111	111	112	112
Druge predelave papirja	139	100	100	100	100	107	107
Proizv. tekstilne preje in tkanin	135	108	110	111	119	130	130
Proizv.vlaken in prej	133	105	113	113	113	118	118
Proizv.bomb. tkanin	146	112	112	112	125	141	142
Proizv.voln.tkanin	112	102	102	108	108	113	113
Proizv.sviljenih tkanin	121	104	104	104	118	118	118
Proizv.konč.tekst. izd.	133	111	113	115	119	120	126
Proizv.trikotažnega perila	129	103	103	103	103	103	103
Proizv.trikotažnih oblačil	123	116	116	116	116	116	116
Proizv.nogavic	162	103	103	103	145	145	150
Proizv.perila (razen trikotaže)	137	115	115	127	127	136	136
Proizv. obleke	123	111	114	114	114	114	114
Proizv.gospodinj.perila	172	111	111	111	117	117	178
Proizv.usnja in krzna	131	110	110	110	110	110	110
Proizv.težkega usnja	125	111	111	111	111	111	111
Proizv. svinjskega usnja	139	109	109	109	109	109	109
Proizv.usnja drobnice in krzna	130	108	108	108	108	108	108
Proizv.obutve in galanterije	126	111	114	114	116	117	117
Proizv. obutve	130	113	117	117	119	119	119
Proizv.galanterije	102	102	102	102	102	102	102
Proizv.usnjene konfekcije	121	100	100	100	100	132	132
Predelava kavčuka	138	110	110	110	110	110	146
Proizv.pnevmatik za vozila	140	110	110	110	110	110	148
Drugi izd. iz kavčuka	126	109	109	109	109	109	137
Proizv.živilskih izd.	148	113	122	129	130	132	134
Mletje žita	135	115	115	115	118	118	118
Proizv.kruha in testenin	132	113	113	113	113	117	117
Predel.sadja iz zelenjave	130	104	104	104	104	104	104
Klanje živine	158	115	143	149	149	149	150
Predelava mesa	147	108	108	127	127	127	127
Predelava rib	143	107	107	126	126	126	126
Predelava mleka	138	107	107	131	131	131	135
Proizv.konditorskih izdelkov	152	117	117	117	117	117	147
Proizv.rastlinskih olj	131	113	113	113	113	113	113
Proizv.dr.živilskih izd.	228	152	152	152	153	197	197
Proizvodnja pijač	130	106	106	106	106	106	106
Proizv.alkoholnih pijač	131	108	108	108	108	108	108
Proizv.brezalkoholnih pijač	129	103	103	103	103	103	103
Proizvodnja krmil	125	104	112	112	112	115	133
Proizv.in pred.tobaka	172	120	120	176	176	176	176
Izkoriščanje gozdov	119	105	105	105	105	105	105

4. INDEKSI CEN INDUSTRIJSKIH IZDELKOV PRI PROIZVAJALCIH 1983 (nadaljevanje)

Ø 1982 = 100

	VII	VIII	IX	X	XI	XII
Proizv.konč.les.izd.	113	128	129	132	142	162
Proizv.pohištv	115	128	130	134	139	158
Proizv.embalaže	106	106	106	106	106	106
Proizv.elementov za gradb.	111	129	129	129	147	173
Proizv.in pred.papirja	111	129	147	152	152	179
Proizv.celuloze in papirja	112	134	135	141	141	167
Druga predelava papirja	107	107	202	202	202	231
Proizv. tekstilne preje in tkanin	131	131	132	159	180	184
Proizv.vlaken in prej	118	118	126	126	212	212
Proizv.bomb. tkanin	143	143	143	192	193	193
Proizv.voln.tkanin	113	113	113	113	113	136
Proizv.svilenih tkanin	118	118	118	130	149	149
Proizv.konč.tekst. izd.	126	137	148	159	159	165
Proizv.trikotaznega perila	103	166	166	166	166	166
Proizv.trikotaznih oblačil	116	122	136	136	136	136
Proizv.nogavic	150	150	150	227	227	285
Proizv.perila (razen trikotaže)	136	151	151	151	151	151
Proizv. obleke	114	123	138	138	138	138
Proizv.gospodinj.perila	178	189	200	245	245	259
Proizv.usnja in krzna	110	110	121	121	121	331
Proizv.težkega usnja	112	112	125	125	125	233
Proizv. svinjskega usnja	109	109	109	109	109	469
Proizv.usnja drobnice in krzna	108	108	156	156	156	228
Proizv.obutve in galanterije	117	123	123	153	154	154
Proizv.obutve	119	126	126	162	164	164
Proizv.galanterije	102	102	102	102	102	102
Proizv. usnjene konfekcije	132	132	132	132	132	132
Predelava kavčuka	146	146	147	147	185	185
Proizv.pnevmatik za vozila	148	148	148	148	192	192
Drugi izd. iz kavčuka	137	137	138	138	138	138
Proizv.živilskih izd.	134	167	171	175	177	192
Mletje žita	118	161	161	161	161	161
Proizv.kruha in testenin	117	156	156	156	156	156
Predel.sadja iz zelenjave	104	161	161	161	161	192
Klanje živine	150	171	171	171	181	197
Predelava mesa	127	183	183	183	183	183
Predelava rib	126	126	187	187	187	187
Predelava mleka	135	140	143	148	148	192
Proizv.konditorskih izdelkov	147	147	198	202	202	202
Proizv.rastlinskih olj	113	113	113	181	181	187
Proizv.dr.živilskih izd.	197	307	307	307	307	309
Proizvodnja pijač	117	159	160	160	160	170
Proizv.alkohlnih pijač	121	160	161	161	161	161
Proizv.brezalkohlnih pijač	112	159	159	159	159	183
Proizvodnja krmil	133	132	132	135	137	137
Proizv.in pred.tobaka	176	176	176	176	176	232
Izkoriščanje gozdov	105	137	138	138	138	138

5. POPREČNE PRODAJNE CENE INDUSTRIJSKIH IZDELKOV PRI PROIZVAJALCIH, 1983

		Poprečna letna cena din		Poprečna letna cena din
Pridobivanje premoga			Proizv. elektr. strojev, aparatov	
Rjavi premog (oreh)	t	3 409	Enofazni asinhroni motor	kos 2 824
Lignit (kocka)	t	1 556	Avtomatski telefonski aparat	kos 1 536
Črna metalurgija			Enofazni enotarifni števec	kos 880
Paličasto jeklo	t	24 288	Likalnik z regulatorjem	kos 1 055
Fino paličasto jeklo	t	28 223	Bojler, 80 l	kos 3 914
Konstruktivna debela pločevina	t	27 675	Hladilnik kompresorski	kos 7 348
Kotlovska debela pločevina	t	30 302	Mikrostikalo	kos 42
Srednja pločevina	t	44 901	Žepna baterija	kos 30
Hladno valjani trakovi	t	51 186	Proizvodnja bazičnih kem. izd.	
Tanka svetla žica	kg	38	Solna kislina	t 3 726
Pocinkana žica	kg	48	Kalcijev karbid	t 21 000
Valjana žica	kg	30	Cinkov oksid	kg 72
Vlečeno jeklo okroglo	t	66 408	Litopon	kg 44
Ferokromsuraffine	kg	82	Komprimirani kisik	kg 15
Pridob. rud. barv. kovin			Kompleksno gnojilo NPK	t 11 776
Koncentrat cinka	t	15 484	Predelava kemičnih izdelkov	
Proizvodnja barvastih kovin			Sirup proti kašlju	stekl. 109
Rafinirani svinec	kg	54	Toaletno milo	kg 86
Aluminij v bloku, 99,5 %	kg	93	Detergent za strojno pranje	kg 51
Predelava barvastih kovin			Finjež	kg 44
Aluminijaste cevi	kg	131	Bela oljnata barva	kg 48
Aluminijeva pločevina tanka	kg	103	Brezbarvni nitrolak	kg 77
Aluminijasti trakovi	kg	107	Beli oljni emajl	kg 65
Medeninaste palice	kg	135	Oljno razredčilo	kg 40
Svinčena pločevina	kg	76	Proizv. kamna in peska	
Svinčene odvodne cevi	kg	70	Tolčeni kamen, 3-6 cm	m ³ 212
Cinkova pločevina	kg	99	Rečni pesek, 0-4	m ³ 309
Proizvodnja nekov. rudnin			Proizv. gradbenega materiala	
Surova ognjevarna glina	t	450	Apno negašeno	t 2 789
Surovi kremenčev pesek	t	547	Hidrirano apno	t 3 108
Morska sol za prehrano	kg	13	Portland cement, PC 350	t 2 652
Predelava nekov. rudnin			Votla opeka	1000 kosov 3 682
Servis za vino	komplet	167	Strešna opeka	1000 kosov 10 014
Krožnik	kos	46	Salonit valovite plošče	m ² 136
Normalni korund	kg	26	Strešna lepenka, 120/125	zvitok 394
Predelava kovin			Proizv. žaganega lesa in plošč	
Odlitek sive litine	kg	55	Žagan smrekov les	m ³ 6 915
Pločevinasti radiator	kos	572	Žagan bukov les	m ³ 8 007
Kosa kovana	kos	285	Hrastov plemeniti furnir	m ³ 127 717
Sod iz črne pločevine	kos	831	Vezane bukovne plošče	m ³ 36 033
Žičniki z vrezano glavo	kg	24	Panel plošče	m ³ 17 358
Elektrovarjene kalibrirane verige	kg	196	Troslojna iverica	m ³ 10 912
Elektrode za varjenje	kg	51	Lesonit plošče	m ² 90
Emajliran lonec, 2,5 l	kos	90	Proizvodnja konč. les. izd.	
Strojgradnja			Sedežna garnitura	kos 32 807
Mešalec za beton	kos	11 609	Regal s plemenitim furnirjem	kos 20 335
Traktorski sejalnik za koruzo	kos	31 560	Kuhinjska miza	kos 3 783
Proizv. prometnih sredstev			Žimnica jogi	kos 2 822
Tovornjak, 2,5 t	kos	540 627	Notranja enokrilna vrata	kos 2 519
Kamp prikolica	kos	159 800	Proizv. in pred. papirja	
Motorno kolo	kos	20 321	Beljena celuloza iglavcev	t 30 692
Žensko kolo	kos	3 324	Brezlesni ofset papir	kg 73
			Brezlesni pisalni papir	kg 78
			Rotopapir	t 32 533
			Brezlesni premazni kromopapir	kg 113
			Karton tripleks	kg 44

5. Poprečne prodajne cene industrijskih izdelkov pri proizvajalcih, 1983 (nadaljevanje)

		Poprečna letna cena din		Poprečna letna cena din	
Matrice	škatla	402	Slivovka naravna	l	108
Proizv.tekstilne preje in tkanin			Brezalkoholne umetno gazi- rane pijače, 0,25 l	stekl.	6
Bombažna kardirana preja	kg	146	Mineralna voda	l	5
Česana preja 100 % sintetika	kg	461	Proizv.in pred. tobaka		
Potiskana tkanina za postelj- nino	m	190	Cigarete s filtrom ("57") 20 kosov		8
Poplin za ženske bluže	m	138	Izkoriščanje gozdov		
Tkanina za srajce	m	101	Bukovi hlodi	m ³	2 368
Podloga iz umetne svile	m	94	Smrekovi hlodi	m ³	2 868
Proizv.konč.tekst. izdl.			Celulozni les iglavcev	m ³	1 945
Moška majica brez rokavov	kos	111	Jamski les iglavcev	m ³	2 141
Ženski pulover, mešanica	kos	586	Bukova drva	m ³	1 536
Moške sintetične nogavice	par	37			
Moška srajca, 50 % bomb., 50 % sint.	kos	507			
Moška obleka, 45 % volne, 55 % sint.	kos	2 803			
Ženski zimski plašč,	kos	4 227			
Brisača	kos	114			
Proizvodnja usnja in krzna					
Usnje za podplate,	kg	410			
Goveji cepljenec	m ²	683			
Usnje za jermenje	kg	564			
Usnje za podlogo	m ²	415			
Kržno nutrije	m ²	2 472			
Proizv.obutve in galanterije					
Moški nizki čevlji z gum. podplatom	par	1 021			
Ženski čevlji z neolit podplatom	par	1 221			
Otroški visoki čevlji z usnjenim podplatom	par	1 181			
Moška aktovka iz gov.boksa	kos	1 316			
Kovček iz skaja	kos	614			
Predelava kavčuka					
Avtomobilski plašči za osebna vozila	kos	2 548			
Avtomobilski plašči za tovorna vozila	kos	6 746			
Avtomobilske zračnice za osebna vozila	kos	198			
Plašč za moped	kos	260			
Zračnice za moped	kos	116			
Proizv.živilskih izd.					
Testenine z jajci	kg	56			
Mešana marmelada	kg	55			
Suho svinjsko stegno	kg	184			
Salama šunkarica	kg	185			
Svinjska mast	kg	67			
Surovo maslo	kg	330			
Sir trapist	kg	210			
Mlečna čokolada	kg	276			
Jedilno olje	.	72			
Sardine v olju	škatla	25			
Proizvodnja pijač					
Alkoholni kis	l	25			
Pivo	l	16			
Vinjak	l	103			

6. POPREČNE ODKUPNE CENE KMETIJSKIH PROIZVODOV, 1983

		din						
		Ø 1983	I	II	III	IV	V	VI
Žita								
Pšenica	kg	14,27	11,55	12,50	12,50	12,07	18,05	11,00
Rž	kg	16,83	13,14	15,50	15,50	15,50	15,06	15,38
Oves	kg	19,00	-	-	-	-	-	-
Koruzna v zrnju (suha)	kg	42,79	10,95	14,10	14,58	15,32	14,98	13,19
Vrtnine								
Krompir	kg	11,50	9,60	9,48	9,81	10,53	10,96	12,95
Fižol	kg	101,64	111,01	108,57	99,47	101,72	105,83	101,34
Čebula	kg	26,00	51,00	43,59	46,61	47,89	39,33	36,10
Sladko zelje	kg	10,20	16,22	25,53	24,52	26,75	12,60	18,98
Svež paradižnik	kg	19,18	-	-	-	-	131,99	44,96
Industrijske rastline								
Hmelj	kg	362,04	-	-	-	-	-	-
Krma								
Travniško seno	kg	8,73	8,43	7,58	8,03	8,24	7,30	7,31
Sadje								
Namizna jabolka	kg	18,65	12,05	15,76	22,79	23,71	21,54	75,45
Češnje	kg	33,25	-	-	-	-	47,50	40,23
Višnje	kg	51,37	-	-	-	-	-	49,50
Sveže slive	kg	10,40	-	-	-	-	-	26,48
Namizno grozdje	kg	25,10	-	-	-	-	-	-
Živina								
Pitano govedo	kg	120,50	90,90	99,58	102,68	110,71	129,75	124,58
Drugo klavno govedo	kg	96,04	74,75	83,33	87,31	87,61	94,57	97,55
Teleta	kg	244,54	155,97	166,73	175,79	187,19	209,41	231,29
Mesnati prašiči	kg	117,33	91,73	95,04	97,90	102,66	106,33	109,27
Mastni in polmastni prašiči	kg	116,67	83,03	88,66	99,61	99,19	111,18	105,34
Piščanci pohanci	kg	-	-	-	-	-	-	-
Surove kože								
Goveje	kg	142,53	84,25	86,58	85,04	84,97	83,13	97,39
Svinjske	kg	51,01	27,22	29,33	31,26	29,16	40,48	49,30
Živalski proizvodi								
Jajca	kos	7,77	6,81	6,78	6,70	6,84	7,02	7,06
Mleko	l	18,34	16,21	16,37	17,35	18,00	18,05	18,15
Naravni med	kg	156,16	130,00	-	126,83	124,94	133,18	170,00
Alkoholne pijače								
Vino II maliganov	l	31,96	27,00	50,00	53,14	50,00	49,02	50,00

Vir podatkov je redna mesečna služba TRG-31.

6. Poprečne odkupne cene kmetijskih proizvodov 1983 (nadaljevanje)

din

		VII	VIII	IX	X	XI	XII
Žita							
Pšenica	kg	14,20	14,29	14,27	14,42	14,10	14,67
Rž	kg	17,00	16,99	16,99	18,91	17,00	17,00
Oves	kg	-	-	-	19,00	-	-
Koruza v zrnju (suha)	kg	16,78	13,71	14,32	12,04	18,00	13,50
Vrtnine							
Krompir	kg	16,29	11,16	11,33	11,09	11,23	12,19
Fižol	kg	103,46	101,83	107,70	112,85	114,57	116,90
Čebula	kg	34,33	29,85	31,77	29,00	31,05	28,69
Sladko zelje	kg	12,53	14,84	11,44	8,67	13,02	24,68
Svež paradižnik	kg	42,35	35,03	36,08	40,02	53,58	41,45
Industrijske rastline							
Hmelj	kg	-	-	-	-	-	362,04
Krma							
Travniško seno	kg	7,85	8,23	9,30	9,52	10,95	11,51
Sadje							
Namizna jabolka	kg	32,34	28,33	25,62	17,19	14,64	29,07
Češnjke	kg	21,02	19,74	-	-	-	--
Višnje	kg	76,00	30,00	-	-	-	-
Sveže slive	kg	26,67	26,64	9,72	10,93	10,87	-
Namizno grozdje	kg	-	-	32,44	19,37	23,83	-
Živalna							
Pitano govedo	kg	126,34	121,58	128,12	135,42	126,25	143,32
Drugo klavno govedo	kg	106,41	107,16	108,51	108,20	110,92	120,12
Teleta	kg	253,92	254,33	265,33	263,33	265,57	280,38
Mesnati prašiči	kg	117,69	120,58	127,13	136,80	143,67	151,68
Mastni in pblmastni prašiči	kg	125,56	126,82	131,48	135,88	143,83	141,09
Piščanci pohanci	kg	-	-	-	-	-	-
Surove kože							
Goveje	kg	98,36	87,09	107,15	136,38	202,02	139,87
Svinjske	kg	50,60	49,46	25,90	49,35	70,62	77,47
Živalski proizvodi							
Jajca	kos	6,81	8,55	8,22	8,87	9,08	10,68
Mleko	l	18,13	18,16	13,33	18,47	19,65	23,12
Naravni med	kg	160,00	150,31	160,05	160,14	159,96	163,13
Alkoholne pijače							
Vino 11 maligaňov	l	50,00	50,00	51,63	53,52	43,07	54,03

Vir podatkov je redna mesečna služba TRG-31.

7. INDEKSI PRODAJNIH CEN V TRGOVINI NA DEBELO, 1967 - 1983

Ø 1982 = 100

	1967	1968	1969	1970	1971	1972	1973	1974
SKUPAJ	8	8	8	9	10	12	14	19
Živilski izdelki	8	9	9	10	11	13	16	20
Tekstilni izdelki	9	10	11	11	12	14	16	22
Usnje in guma	11	10	11	12	13	19	24	25
Kurjava	3	4	5	5	5	6	8	15
Aparati in posoda	9	9	11	12	12	13	15	19
Higienske in čistilne potrebščine	12	12	12	12	14	17	18	30
Zdravila	12	12	12	12	12	12	12	24
Šolske potrebščine	4	4	4	5	6	6	7	14
Prometna sredstva	12	12	13	14	17	19	22	24
Tekoča goriva in maziva	4	4	4	4	5	7	8	16
Gradbeni material	6	6	7	7	9	10	11	16
Kmetijsko orodje	9	10	9	10	12	14	17	24
Kemijska sredstva za kmetijstvo	10	10	9	10	11	12	15	22

7. INDEKSI PRODAJNIH CEN V TRGOVINI NA DEBELO, 1967 - 1983 (nadaljevanje)

Ø 1982 = 100

	1975	1976	1977	1978	1979	1980	1981	1983
SKUPAJ	24	26	29	32	38	49	77	144
Živilski izdelki	27	31	37	40	44	55	82	139
Tekstilni izdelki	27	28	30	34	39	48	75	165
Usnje in guma	27	27	30	30	38	45	81	153
Kurjava	16	16	19	20	26	52	77	146
Aparati in posoda	23	25	30	35	40	54	80	123
Higienske in čistilne potrebščine	34	34	37	40	47	63	82	139
Zdravila	28	29	29	29	34	49	76	114
Šolske in pisarniške potrebščine	17	19	21	23	25	29	61	180
Prometna sredstva	28	33	36	39	46	56	86	130
Tekoča goriva in maziva	17	17	19	21	28	54	78	142
Gradbeni material	22	22	23	26	33	44	74	145
Kmetijsko orodje	33	38	40	44	48	59	84	162
Kemijska sredstva za kmetijstvo	27	27	28	32	39	50	68	135

8. INDEKSI PRODAJNIH CEN V TRGOVINI NA DEBELO 1983

Ø 1982 = 100

	Ø 1983	I	II	III	IV	V	VI
TEKSTILNI IZDELKI	165	128	128	132	133	151	152
Volnena tkanina za moške obleke in ženske kostime iz česane preje	153	144	144	147	147	147	147
Volnena tkanina za moške obleke iz mikane preje	163	149	149	153	156	156	156
Volnene tkanine za ženske zimske plašče	148	144	144	144	144	144	144
Volnena tkanina za ženske obleke	127	125	125	127	127	127	127
Posteljno platno, beljeno, širina 140/150 cm	186	132	132	132	132	190	199
Gradel za žimnice, širina 120 cm	226	113	113	113	116	277	277
Poplin za moške srajce	149	138	138	138	140	150	150
Tiskanina za ženske obleke (cic)	179	118	118	123	123	205	205
Podloga iz umetne svile	117	104	104	104	106	106	106
Moške kratke spodnje hlače	132	121	124	134	134	134	134
Moška majica brez rokavov	206	103	103	202	206	206	206
Moška srajca	150	139	139	139	139	139	139
Moške nogavice iz merceriziranega sukanca	116	103	103	103	103	115	115
Otroške sintetične dokolenke	148	128	128	128	128	128	128
Kombineža iz sintetike	130	113	113	113	113	120	120
Sukanec	147	108	108	108	108	108	108
GRADBENI MATERIAL	145	123	129	129	130	130	131
Cement	133	113	114	114	116	116	139
Strešna opeka	127	109	109	109	115	115	115
Apno	142	101	104	104	111	111	134
Okensko steklo	118	111	111	111	111	111	111
Žičniki	122	113	119	119	119	119	119
Betonsko železo	163	135	148	148	148	148	148
Zidna opeka	140	109	109	109	123	124	132
GOSPODARSKE POTREBŠČINE	162	106	107	107	110	119	168
Vinogradniška škropilnica	200	109	109	109	109	132	253
Kovana kosa	114	101	101	101	104	104	104
Motika	154	105	105	105	130	130	130
Vile	155	106	115	115	115	115	115
Sekira	126	102	102	102	102	102	102

8. INDEKSI PRODAJNIH CEN V TRGOVINI NA DEBELO 1983

Ø 1982 = 100

	VII	VIII	IX	X	XI	XII
TEKSTILNI IZDELKI	164	173	191	204	211	212
Volnena tkanina za moške obleke in ženske kostime iz česane preje	147	148	148	174	174	174
Volnena tkanina za moške obleke iz mlkane preje	156	156	156	191	191	191
Volnene tkanine za ženske zimske plašče	144	144	146	157	159	159
Volnena tkanina za ženske obleke	127	127	129	129	129	129
Posteljno platno, beljeno, širina 140/150 cm	199	199	203	236	236	236
Gradel za žimnice, širina 120 cm	277	277	287	287	287	287
Poplín za moške srajce	150	150	159	159	159	159
Tiskanina za ženske obleke (cic)	205	205	210	210	210	210
Podloga iz umetne svile	106	107	141	141	141	141
Moške kratke spodnje hlače	134	134	134	134	134	134
Moška majica brez rokavov	206	206	258	258	258	258
Moška srajca	139	139	144	180	183	183
Moške nogavice iz merceriziranega sukanca	115	115	123	132	132	132
Otroške sintetične dokolenke	144	144	144	190	190	190
Kombineža iz sintetičke	120	127	156	156	156	156
Sukanec	108	199	203	200	200	200
GRADBENI MATERIAL	136	154	161	163	163	189
Cement	139	142	144	144	154	156
Strešna opeka	115	121	121	163	163	176
Apno	134	163	166	167	199	206
Okensko steklo	111	128	128	128	128	128
Žičniki	119	125	125	127	127	127
Betonsko železo	148	177	189	191	191	191
Zidana opeka	132	168	169	169	169	169
GOSPODARSKE POTREBŠČINE	173	209	210	210	210	217
Vinogradniška škropilnica	253	268	268	268	268	255
Kovana kosa	119	119	119	119	119	163
Motika	130	197	197	198	198	225
Vile	115	206	209	210	210	230
Sekira	117	155	155	155	155	159

B. INDEKSI PRODAJNIH CEN V TRGOVINI NA DEBELO 1983 (nadaljevanje)

∅ 1982 = 100

	∅ 1983	I	II	III	IV	V	VI
UMETNA GNOJILA	135	112	125	125	125	125	126
Mešano gnojilo	145	116	145	145	145	145	145
Kalcijev amonijev nitrat	165	119	138	138	139	139	170
Modra galica	125	109	109	109	109	109	109
GOSPODINJSKE POTREBŠČINE	124	111	111	111	111	111	112
Milo za pranje	151	105	105	105	105	105	154
Toaletno milo	203	106	106	107	107	107	107
Zobna pasta	145	104	104	104	104	104	104
Emajliran lonec	132	121	121	121	121	121	121
Krožnik iz porcelana	109	107	107	107	107	107	107
Krama za čevlje	122	108	108	108	108	108	108
Žarnica, domači izdelek	118	111	111	111	111	111	111
Likalnik	156	107	107	107	107	107	136
ŠOLSKE POTREBŠČINE	180	112	125	125	125	205	205
Pisalni papir	182	112	125	125	125	209	209
Svinčnik	143	121	121	121	121	132	132
Črnilo	460	100	100	100	100	395	675
Zvezek	124	117	117	117	117	117	117
ŽIVILA	139	111	112	115	119	120	125
Pšenična moka	130	117	122	122	122	122	122
Testenine z jajci	127	113	113	113	114	114	114
Mešana marmelada	126	107	107	107	107	107	107
Salama šunkarica	151	105	105	118	123	123	123
Sardine v olju	125	103	103	103	118	119	119
Sir trapist	127	109	109	122	122	122	122
Jedilno olje	132	113	114	114	114	114	114
Sladkor	129	114	115	115	116	116	119
Mlečna čokolada	140	108	108	108	108	108	140

B. INDEKSI PRODAJNIH CEN V TRGOVINI NA DEBELO 1983

Ø 1982 = 100

	VII	VIII	IX	X	XI	XII
UMETNA GNOJILA	126	148	148	150	150	161
Mešano gnojilo	145	145	145	148	148	174
Superfosfat	170	174	174	204	204	208
Modra galica	109	148	148	148	148	148
GOSPODINJSKE POTREBŠČINE	116	130	141	143	145	147
Milo za pranje	161	194	194	195	195	195
Toaletno milo	107	288	293	362	362	381
Zobna pasta	104	174	180	221	221	221
Emajliran lonec	121	141	141	151	151	151
Krožnik iz porcelana	107	107	108	108	117	117
Krama za čevlje	108	108	121	158	158	158
Žarnica, domači izdelek	111	128	128	128	128	128
Likalnik	177	201	201	202	213	213
ŠOLSKE POTREBŠČINE	205	205	205	217	217	217
Pisalni papir	209	209	209	219	219	219
Svinčnik	121	127	127	195	195	200
Črnilo	675	675	675	675	675	675
Zvezek	117	135	135	135	135	135
ŽIVILA	129	157	162	171	174	177
Pšenična moka	122	131	131	149	149	149
Testenine z jajci	114	145	145	146	146	146
Mešana marmelada	130	131	148	149	168	149
Salama šunkarica	129	196	196	196	196	196
Sardina v olju	118	118	118	154	166	166
Sir trapist	122	131	131	131	145	159
Jedilno olje	114	115	115	184	184	184
Sladkor	119	123	124	162	162	168
Mlečna čokolada	140	140	150	181	181	206

9. POPREČNE LETNE PRODAJNE CENE INDUSTRIJSKIH IZDELKOV V TRGOVINI NA DEBELO V NEKATERIH KRAJIH 1983

Poprečna letna cena din	Poprečna letna cena din	Poprečna letna cena din	Poprečna letna cena din
Volnena tkanina iz česane preje m Ljubljana Maribor	794,49 841,46	Moška srajca s cca 33 % bom- baža in 67% sintetike kos Ljubljana Maribor	655,70 659,46
Tkanina za moške obleke in ženske kostime iz česane preje (okoli 45% volne in 55 % sintetike) m	616,61 647,09	Moške nogavice iz sintetike par Ljubljana Maribor	56,08 59,67
Volnena tkanina za ženske zimske plašče m	1308,76 1149,92	Otroške sintetične dokolenke par Ljubljana Maribor	52,65 65,55
Tkanina za ženske obleke, 100 % sintetika m	306,38 308,34	Posteljina za eno osebo par Ljubljana Maribor	1310,59 1585,76
Volnena tkanina za ženske obleke m Ljubljana Maribor	654,64 613,47	Kombineža iz sintetike kos Ljubljana Maribor	253,85 182,00
Posteljno platno, širina 140-150 cm m	210,79 238,37	Brisača (frotirka) kos Ljubljana Maribor	191,68 180,69
Posteljni damast, širina približno 140 cm m	308,27 294,75	Sukanec, vreteno 200 m kos Ljubljana Maribor	9,99 7,08
Gradel za žimnice (žakar) m	182,29 125,37	Usnje za podplate kg Ljubljana Maribor	470,50 909,81
Poplin za ženske bluže m	162,00 144,52	Telečji boks dm ² Ljubljana Maribor	30,73 30,75
Tiskanina m	142,32 126,74	Plašč za kolo 28 x 1,5 kos Ljubljana Maribor	154,91 127,85
Tkanina iz umetne svile za ženske obleke m	114,77 113,69	Zračnice za kolo, 28 x 1,5 kos Ljubljana Maribor	89,84 51,84
Podloga iz umetne svile m	132,60 131,60	Avtomobilski plašč, 5,20 x 12 za ZASTAVA 750 kos Ljubljana Maribor	1304,30 1088,19
Moška majica brez rokavov kos	150,74 135,64	Moško kolo kos Ljubljana Maribor	3303,26 3514,51
Moške kratke spodnje hlače kos	184,35 188,38	Globok porcelanast krožnik kos Koper Ljubljana Maribor	78,04 60,51 77,49
		Emajliran lonec, 2,5l kos Ljubljana Maribor Novo mesto	112,76 148,29 182,36

9. POPREČNE LETNE PRODAJNE CENE INDUSTRIJSKIH IZDELKOV V TRGOVINI NA DEBELO V NEKATERIH KRAJIH 1983 (nadaljevanje)

		Poprečna letna cena dln		Poprečna letna cena dln
Kozarec za vodo, 2 dcl	kos		Vinogradniška škropilnica	kos
Ljubljana		30,26	Ljubljana	3551,07
Maribor		10,55	Maribor	4237,26
Emajlirani štedilnik			Portland cement, PC 350	kg
Ljubljana		6503,20	Koper	3,54
Maribor		8219,06	Ljubljana	4,75
Novo mesto		5756,30	Maribor	4,36
Električni štedilnik z avtomatom	kos		Strešna opeka	kos
Ljubljana		13141,59	Koper	8,21
Maribor		9979,72	Ljubljana	17,52
Novo mesto		9316,56	Maribor	20,20
Likalnik z regulatorjem	kos		Zidana opeka	kos
Ljubljana		725,78	Koper	11,36
Maribor		718,77	Ljubljana	10,75
Novo mesto		616,18	Maribor	8,57
Televizor, ekran 61	kos		Apno	kg
Ljubljana		15366,58	Koper	3,64
Maribor		14990,33	Ljubljana	3,97
Novo mesto		13946,83	Maribor	3,61
Žarnica, 60 W	kos		Deske-colarice	m ²
Ljubljana		22,01	Koper	10736,66
Maribor		19,88	Ljubljana	9552,85
			Maribor	9342,30
Stikalo	kos		Sirup proti kašlju	steklenička
Ljubljana		35,38	Ljubljana	50,00
Maribor		31,96		
Krema za čevlje	škatlja		Bukov parket	m ²
Ljubljana		10,65	Koper	462,15
Maribor		10,95	Ljubljana	461,90
Novo mesto		9,29		
Lesonit	m ²		Strešna lepenka	zvitok
Ljubljana		95,80	Koper	339,35
Maribor		102,85	Ljubljana	406,22
			Maribor	399,39
Sintetična bela barva	kg		Navadni žičniki	kg
Koper		103,60	Ljubljana	64,03
Ljubljana		165,70	Maribor	75,07
Maribor		60,58	Novo mesto	54,32
Kovana kosa	kos		Betonsko železo, Ø 6-8 mm	kg
Ljubljana		275,54	Ljubljana	37,85
Maribor		278,35	Maribor	37,81
Novo mesto		273,80		
Sekira	kos		Okenko steklo, 3 mm	m ²
Ljubljana		277,93	Maribor	203,97
Maribor		255,03		
Novo mesto		353,51	Modra galica	kg
			Ljubljana	48,18
			Maribor	47,08
Kovana motika	kos		Superfosfat	kg
Ljubljana		198,57	Ljubljana	5,49
Maribor		217,06		
Vile	kos		Mešana gnojila	kg
Ljubljana		144,32	Maribor	11,29
Maribor		88,83		
Novo mesto		133,05		

10. INDEKSI CEN NA DROBNO, 1967-1983

KRAJŠI 1983 (nadaljevanje)

Ø 10982 = 100

	1967	1968	1969	1970	1971	1972	1973	1974
SKUPAJ	7	8	8	9	11	12	14	18
Blago	7	7	8	9	10	12	14	18
Industrijski izdelki	7	8	8	9	10	12	14	18
Industrijski neživilski izdelki	7	8	8	9	10	12	14	18
Industrijski živilski izdelki	8	8	9	10	11	13	15	19
Alkoholne pijače	9	9	11	12	14	17	22	24
Kmetijski pridelki	6	6	7	8	10	11	13	15
Storitve	8	9	10	12	13	15	17	21
Živila	7	7	7	9	10	11	14	17
Žita in izdelki iz žit	9	10	10	11	12	13	15	17
žita	8	8	9	9	11	13	13	18
izdelki	10	10	10	11	12	13	15	19
Vrtnine	1	1	1	1	2	3	4	5
stalne	3	3	4	5	5	7	10	10
sezonske	0	0	0	0	0	0	0	0
Izdelki iz vrtnin	7	8	7	10	11	14	15	17
Sadje	4	4	5	5	7	9	10	11
stalno	5	6	7	6	7	9	11	11
sezonsko	1	1	1	2	2	4	5	8
Sušeno sadje	6	5	6	7	11	12	14	22
Izdelki iz sadja	8	8	9	10	11	14	16	19
Sveže meso	9	8	9	11	12	14	17	20
Perutnina	13	10	11	12	13	15	20	23
Mesni izdelki	11	11	12	16	17	19	21	24
Sveže ribe	9	8	9	9	12	12	13	16
Izdelki iz rib	10	9	10	10	12	14	16	19
Jajca	7	7	7	8	9	11	14	15
Mleko in mlečni izdelki	8	8	9	10	13	15	19	20
Maščobe	8	8	9	10	10	13	14	16
Drugi industrijski živilski predmeti	6	7	7	8	8	11	14	17
Tobačni izdelki	13	13	13	16	19	22	24	27
Tekstilni izdelki	9	9	10	11	12	14	16	20
Volnene tkanine	13	13	13	13	14	15	17	23
Bombažne tkanine	6	7	8	8	9	10	13	17
Svilnene tkanine	9	10	10	11	14	15	16	20
Konfekcijski izdelki	9	9	10	11	12	14	16	20
Ostali tekstilni izdelki	11	11	12	13	13	14	18	21
Obutev	7	7	8	9	10	11	12	18
Ostali proizvodi iz usnja in gume	9	10	10	11	13	15	16	24
Kurivo	4	5	5	6	7	9	10	14
Razsvetljava	7	7	7	7	8	11	13	18
Pohištvo	7	8	10	11	12	13	14	19
Aparati za gospodinjstvo	12	12	14	15	16	17	19	23
Drugi predmeti za gospodinjstvo	11	12	12	13	14	16	18	23
Kmetijsko orodje	10	11	11	12	14	16	18	25
Tekoča goriva in maziva	5	5	5	5	6	7	9	13
Gradbeni material	7	7	7	8	10	11	12	18
Kemična sredstva za kmetijstvo	10	11	10	10	11	12	15	24
Prometna sredstva	12	13	14	14	15	17	19	22
Šolske in pisarniške potrebščine	5	5	6	6	8	10	12	17
Higienske potrebščine	13	13	15	15	18	20	22	31
Stanarina	10	13	15	15	15	14	16	19
Obrtne storitve	7	8	8	10	11	12	15	19
Kulturne storitve	9	9	10	13	14	14	17	20
Komunalne storitve	5	7	7	9	11	13	17	20

10. INDEKSI CEN NA DROBNO, 1967-1983 (nadaljevanje)

Ø 1982 = 100

	1975	1976	1977	1978	1979	1980	1981	1983
SKUPAJ	23	25	29	33	41	53	78	140
Blago	23	25	28	32	40	52	77	141
Industrijski izdelki	23	25	28	32	40	52	78	140
Industrijski neživilski izdelki	23	24	27	31	39	52	77	140
Industrijski živilski izdelki	26	28	32	37	42	52	78	141
Alkoholne pijače	32	36	40	43	51	61	86	134
Kmetijski pridelki	19	21	25	30	37	49	72	148
Storitve	27	30	35	42	52	66	84	130
Živila	21	24	28	35	39	50	74	145
Žita in izdelki iz žit	25	26	32	35	41	51	75	131
žita	25	29	30	33	43	51	79	150
izdelki	24	26	32	35	41	51	74	131
Vrtnine	8	13	14	20	30	38	67	135
stalne	14	21	26	22	35	40	70	130
sezonske	0	1	2	5	7	21	47	168
Izdelki iz vrtnin	22	24	25	35	42	50	72	139
Sadje	16	19	23	28	40	48	67	137
stalno	15	18	21	26	32	47	68	144
sezonsko	8	12	14	18	24	45	58	137
Sušeno sadje	25	28	36	36	44	54	79	126
Izdelki iz sadja	26	30	35	44	45	54	84	128
Sveže meso	22	24	27	32	40	52	73	160
Perutnina	24	27	28	33	39	47	62	159
Mesni izdelki	26	29	32	37	41	50	77	148
Sveže ribe	19	22	28	31	41	57	77	157
Izdelki iz rib	22	25	31	38	46	54	87	122
Jajca	17	22	26	21	36	50	81	131
Mleko in mlečni izdelki	25	27	33	34	40	52	77	141
Maščobe	24	25	28	32	34	43	67	132
Drugi industrijski živilski predmeti	27	30	36	40	44	55	81	146
Tobačni izdelki	35	38	40	44	49	60	85	145
Tekstilni izdelki	25	28	30	35	40	50	73	146
Volnene tkanine	28	29	31	33	36	44	67	141
Bombažne tkanine	24	25	26	29	34	40	71	174
Svilene tkanine	31	33	34	38	42	51	87	118
Konfekcijski izdelki	25	28	31	35	42	51	72	138
Ostali tekstilni izdelki	25	28	30	35	42	53	76	155
Obutev,	24	26	29	34	45	57	73	145
Ostali proizvodi iz usnja in gume	31	34	35	36	45	55	77	129
Kurivo	17	18	21	23	31	51	80	147
Razsvetljava	24	31	35	40	48	63	83	131
Pohištvo	25	25	28	33	41	55	79	128
Aparati za gospodinjstvo	27	28	32	38	45	55	76	123
Drugi predmeti za gospodinjstvo	28	31	33	35	43	54	80	134
Kmetijsko orodje	34	38	41	43	48	59	76	185
Tekoča goriva in maziva	15	15	18	21	32	52	80	156
Gradbeni material	24	24	25	28	36	46	76	131
Kemična sredstva za kmetijstvo	34	36	36	37	43	55	84	130
Prometna sredstva	28	31	35	39	46	55	86	126
Šolske in pisarniške potrebščine	25	29	30	33	38	44	71	153
Higienske potrebščine	37	37	39	43	51	65	86	139
Stanarina	26	32	39	48	56	68	82	132
Obrtne storitve	23	27	30	35	44	64	83	124
Kulturne storitve	30	32	37	41	55	70	88	122
Komunalne storitve	26	31	35	43	51	63	83	133

11. INDEKSI CEN NA DROBNO 1983

Ø 1982 = 100

	Ø 1983	I	II	III	IV	V	VI
SKUPAJ	140	112	116	121	127	130	135
Blago	141	113	117	122	128	131	136
Industrijski izdelki	140	113	114	119	126	129	134
Industrijski neživilski izdelki	140	114	114	120	127	130	135
Industrijski živilski izdelki	141	111	112	117	122	127	128
Alkoholne pijače	134	106	108	110	120	121	123
Kmetijski pridelki	148	112	132	135	134	139	143
Storitve	130	108	110	111	118	125	128
Živila	145	122	123	127	129	134	138
Žita in izdelki iz žit	131	114	115	116	118	118	119
žita	150	123	129	129	149	151	152
izdelki	131	114	115	115	117	117	118
Vrtnine	135	105	121	131	113	145	171
stalne	130	107	126	136	115	130	165
sezonske	168	81	94	112	91	286	279
Izdelki iz vrtnin	139	113	113	114	118	126	129
Sadje	137	111	112	118	122	124	144
stalno	144	113	115	123	116	126	147
sezonsko	137	112	113	122	149	141	179
Sušeno sadje	126	110	112	118	119	115	122
Izdelki iz sadja	128	107	107	107	107	107	108
Sveže meso	160	111	146	146	146	146	148
Perutnina	159	124	154	154	154	154	154
Mesni izdelki	148	114	114	128	131	132	134
Sveže ribe	157	131	130	144	144	150	150
Izdelki iz rib	122	103	103	103	113	113	113
Jajca	131	116	116	112	114	112	112
Mleko in mlečni izdelki	141	115	115	132	135	137	137
Maščobe	132	113	115	115	118	119	119
Drugi industrijski živilski predmeti	146	111	112	112	123	132	134
Tobačni izdelki	145	119	119	145	145	145	145
Tekstilni izdelki	146	118	118	127	132	133	140
Volnene tkanine	141	117	118	127	137	137	138
Bombažne tkanine	174	124	127	138	142	144	158
Svilene tkanine	118	106	108	113	115	115	116
Konfeksijski izdelki	138	116	116	124	130	131	134
Ostali tekstilni izdelki	155	120	121	131	132	135	147
Obutev	145	118	118	129	135	137	137
Ostali proizvodi iz usnja in gume	129	110	112	116	116	116	117
Kurivo	147	114	114	125	139	139	140
Razsvetljava	131	105	105	131	131	131	131
Pohištvo	128	110	110	110	110	116	118
Aparati za gospodinjstvo	123	113	114	115	116	116	116
Drugi predmeti za gospodinjstvo	134	107	107	108	108	108	109
Kmetijsko orodje	185	113	113	114	126	140	192
Tekoča goriva in maziva	156	116	116	116	146	150	150
Gradbeni material	131	113	115	117	119	119	127
Kemična sredstva za kmetijstvo	130	107	107	107	118	121	121
Prometna sredstva	126	105	105	105	105	105	133
Šolske in pisarniške potrebščine	153	123	123	133	133	152	153
Higienske potrebščine	139	111	113	124	124	127	130
Stanarina	132	111	111	111	126	130	138
Obrtne storitve	124	106	107	108	115	119	122
Kulturne storitve	122	107	109	120	120	121	121
Komunalne storitve	133	106	108	108	129	130	133

II. INDEKSI CEN NA DROBNO 1983 (nadaljevanje)

Ø 1982 = 100

	VII	VIII	IX	X	XI	XII
SKUPAJ	137	146	154	161	167	178
Blago	137	147	154	164	169	180
Industrijski izdelki	137	144	154	164	168	181
Industrijski neživilski izdelki	138	143	154	163	167	180
Industrijski živilski izdelki	132	151	156	173	178	184
Alkoholne pijače	128	151	153	163	163	163
Kmetijski pridelki	142	159	162	160	171	182
Storitve	129	137	138	140	153	158
Živila	138	156	159	166	174	183
Žita in izdelki iz žit	121	145	150	153	155	155
žita	154	155	162	165	168	168
izdelki	119	144	150	152	154	154
Vrtnine	135	128	129	125	143	172
stalne	132	124	123	117	127	157
sezonske	149	119	131	138	239	296
Izdelki iz vrtnin	141	153	157	163	167	168
Sadje	159	138	140	146	162	171
stalno	160	145	149	159	178	194
sezonsko	190	120	112	116	139	147
Sušeno sadje	118	123	122	148	152	154
Izdelki iz sadja	132	145	152	152	159	160
Sveže meso	148	179	180	180	186	196
Perutnina	154	154	154	154	197	197
Mesni izdelki	136	167	170	177	182	184
Sveže ribe	150	170	174	174	181	182
Izdelki iz rib	119	119	120	127	164	164
Jajca	115	139	146	144	161	129
Mleko in mlečni izdelki	138	144	145	145	169	184
Maščobe	120	120	120	169	175	185
Drugi industrijski živilski predmeti	137	161	168	186	188	193
Tobačni izdelki	145	145	145	145	145	195
Tekstilni izdelki	143	150	154	172	176	185
Volnene tkanine	141	141	145	160	161	170
Bombažne tkanine	175	186	198	219	226	246
Svilene tkanine	118	119	120	122	122	140
Konfekcijski izdelki	137	141	144	161	163	164
Ostali tekstilni izdelki	149	161	168	189	195	208
Obutev	138	139	144	167	187	190
Ostali proizvodi iz usnja in gume	130	136	138	147	152	161
Kurivo	140	153	171	172	173	181
Razsvetljava	131	131	131	131	152	169
Pohištvo	118	133	142	154	155	167
Aparati za gospodinjstvo	116	122	132	137	139	141
Drugi predmeti za gospodinjstvo	127	143	159	175	175	177
Kmetijsko orodje	223	230	235	242	242	245
Tekoča goriva in maziva	150	150	190	192	192	201
Gradbeni material	130	136	140	145	152	161
Kemična sredstva za kmetijstvo	123	127	127	168	168	168
Prometna sredstva	133	134	134	135	135	186
Šolske in pisarniške potrebščine	156	164	167	174	177	187
Higienske potrebščine	131	144	144	163	173	182
Stanarina	138	140	142	143	145	148
Obrtne storitve	127	129	134	138	141	147
Kulturne storitve	121	122	123	125	126	149
Komunalne storitve	136	141	141	144	159	163

12. INDEKSI CEN NA DROBNO V ŠTIRIH MESTIH 1983

Ø 1982 = 100

	SR Slovenija	Koper	Ljubljana	Maribor	Novo mesto
SKUPAJ	140	140	140	140	140
Blago	141	141	141	141	141
Industrijski izdelki	140	140	140	140	140
Industrijski neživilski izdelki	140	139	139	140	141
Industrijski živilski izdelki	141	141	141	141	139
Alkoholne pijače	134	144	133	135	135
Kmetijski pridelki	148	147	149	146	146
Storitve	130	128	129	128	127
Živila	145	145	145	143	143
Žita in izdelki iz žit	131	123	131	127	133
Žita	150	130	158	140	135
izdelki	131	123	129	127	133
Vrtnine	135	134	138	144	130
stalne	130	121	132	134	122
sezonske	168	162	169	194	151
Izdelki iz vrtnin	159	140	138	144	143
Sadje	137	142	139	133	140
stalno	144	153	146	138	139
sezonsko	137	136	139	125	143
Sušeno sadje	126	130	124	139	140
Izdelki iz sadja	128	136	127	129	141
Sveže meso	160	157	160	160	160
Perutnina	159	157	158	151	156
Mesni izdelki	148	156	148	143	150
Sveže ribe	157	173	169	155	156
Izdelki iz rib	122	126	123	119	115
Jajca	131	129	131	130	134
Mleko in mlečni izdelki	141	142	140	141	139
Maščobe	132	133	133	132	133
Drugi industrijski živilski predmeti	146	138	146	147	139
Tobačni izdelki	145	145	145	145	145
Tekstilni izdelki	146	145	143	146	141
Volnene tkanine	141	144	140	138	134
Bombažne tkanine	174	164	172	172	173
Svilene tkanine	118	108	118	119	113
Konfeksijski izdelki	138	138	138	141	138
Ostali tekstilni izdelki	155	156	151	155	142
Obutev	145	141	142	152	149
Ostali proizvodi iz usnja in gume	129	134	128	139	140
Kurivo	147	149	149	146	152
Razsvetljava	131	131	131	131	131
Pohištvo	128	130	129	125	137
Aparati za gospodinjstvo	123	122	120	123	119
Drugi predmeti za gospodinjstvo	134	123	136	130	120
Kmetijsko orodje	185	164	171	182	193
Tekoča goriva in maziva	156	156	156	154	156
Gradbeni material	131	131	133	129	136
Kemična sredstva za kmetijstvo	130	123	134	127	129
Prometna sredstva	126	125	125	127	128
Šolske in pisarniške potrebščine	153	154	158	155	143
Higienske potrebščine	139	141	137	138	137
Stanarina	132	127	128	129	123
Obrtne storitve	124	124	125	123	132
Kulturne storitve	122	123	123	123	122
Komunalne storitve	133	139	138	127	121

13. POPREČNE LETNE CENE NA DROBNO V SR SLOVENIJI IN V ŠTIRIH MESTIH 1983

			din				
			SR Slovenija	Koper	Ljubljana	Maribor	Novo mesto
Jedilni krompir ¹⁾	kg		25,00	26,00	25,00	27,00	25,00
Fižol v zrnju ¹⁾	kg		152,00	149,00	148,00	171,00	138,00
Stara čebula ¹⁾	kg		54,00	47,00	54,00	56,00	48,00
Jedilno korenje ¹⁾	kg		79,00	62,00	89,00	66,00	62,00
Sladko zelje ¹⁾	kg		31,00	31,00	32,00	30,00	25,00
Kislo zelje (naribano ali v glavah)	kg		49,00	38,00	51,00	47,00	40,00
Svež paradižnik ¹⁾	kg		65,00	52,00	62,00	66,00	63,00
Sveža paprika ¹⁾	kg		65,00	71,00	65,00	65,00	64,00
Fižol v zrnju ¹⁾	kg		89,00	77,00	88,00	90,00	79,00
Grah v strošju ¹⁾	kg		83,00	69,00	78,00	86,00	63,00
Špinača ¹⁾	kg		110,00	72,00	103,00	131,00	78,00
Cvetača ¹⁾	kg		85,00	68,00	85,00	86,00	72,00
Zelena solata ¹⁾	kg		73,00	73,00	76,00	69,00	62,00
Rdeča pesa ¹⁾	kg		41,00	36,00	45,00	39,00	47,00
Češnje ¹⁾	kg		88,00	64,00	94,00	78,00	95,00
Maline ¹⁾	kg		151,00	-	150,00	155,00	-
Mareljce ¹⁾	kg		101,00	87,00	112,00	89,00	93,00
Breskve ¹⁾	kg		61,00	54,00	59,00	62,00	56,00
Namizne slive ¹⁾	kg		43,00	43,00	42,00	44,00	41,00
Namizna jabolka ¹⁾	kg		41,00	39,00	42,00	40,00	37,00
Namizno grozdje ¹⁾	kg		55,00	57,00	53,00	58,00	52,00
Namizne hruške ¹⁾	kg		51,00	51,00	54,00	45,00	50,00
Orehova jedrca	kg		522,00	546,00	521,00	521,00	525,00
Lubenice ¹⁾	kg		30,00	34,00	29,00	36,00	27,00
Vrtno jagode ¹⁾	kg		158,00	124,00	176,00	158,00	138,00
Banane	kg		159,00	159,00	125,00	-	188,00
Limone	kg		130,00	147,00	127,00	129,00	137,00
Pomaranče	kg		93,00	99,00	92,00	88,00	95,00
Kokošja jajca ¹⁾	kos		9,48	9,65	9,38	9,79	9,65
Kravje mleko	l		25,38	24,35	26,14	24,35	24,35
Domači sirček, skuta	kg		143,00	124,00	146,00	146,00	128,00
Domači beli sir v kosih	kg		322,00	-	351,00	159,00	250,00
Jogurt	l		44,00	45,00	44,00	44,00	45,00
Zaklan piščanec	kg		187,00	182,00	190,00	185,00	176,00
Sveža sardela	kg		108,00	109,00	109,00	103,00	104,00
Svež krap	kg		179,00	-	184,00	164,00	164,00
Govedina s kostmi	kg		253,00	260,00	249,00	215,00	249,00
Govedina brez kosti	kg		287,00	294,00	282,00	254,00	382,00
Mlada govedina s kostmi	kg		321,00	331,00	316,00	314,00	314,00
Mlada govedina brez kosti	kg		364,00	375,00	357,00	355,00	356,00
Teletina s kostmi	kg		335,00	344,00	330,00	328,00	328,00
Teletina brez kosti	kg		396,00	407,00	389,00	387,00	387,00
Svinina s kostmi	kg		326,00	339,00	325,00	323,00	323,00
Svinina brez kosti	kg		370,00	385,00	369,00	367,00	367,00
Kruh iz pšenične moke (tip 1100)	kg		16,96	16,40	16,30	17,75	17,75
Kruh iz pšenične moke (tip 850)	kg		24,96	24,88	24,76	25,16	26,59
Kruh iz pšenične moke (tip 500)	kg		27,18	27,00	25,62	31,23	26,73
Pšenična moka (tip 500)	kg		32,09	31,39	32,81	30,56	31,61
Testenine iz bele moke z jajci	kg		73,00	72,00	73,00	72,00	73,00
Keksi "Pettit beurre"	kg		126,00	130,00	120,00	138,00	117,00
Napolitanke, polnjene s čokolado	kg		134,00	153,00	131,00	137,00	125,00
Suhe slive	kg		102,00	109,00	96,00	126,00	113,00
Suhe smokve	kg		214,00	244,00	210,00	237,00	250,00
Mešana marmelada	kg		82,00	80,00	76,00	99,00	78,00
Džem (breskov, šipkov idr.)	kg		96,00	88,00	100,00	92,00	80,00

1) Ponderirane poprečne cene.

13. POPREČNE LETNE CENE NA DROBNO V SR SLOVENIJI IN V ŠTIRIH MESTIH 1983 (nadaljevanje)

din

		SR Slovenija	Koper	Ljubljana	Maribor	Novo mesto
Paradižnikova mezga (tuba 100g)	kg	190,00	191,00	186,00	201,00	190,00
Stročji fižol, konzerva	kg	73,00	60,00	61,00	83,00	70,00
Grah konzerva	kg	79,00	78,00	76,00	81,00	72,00
Sir trapist	kg	263,00	299,00	249,00	290,00	243,00
Topljeni sir (6 kosov v škatli)	kg	253,00	253,00	253,00	258,00	247,00
Surovo maslo, industr.proizvod	kg	360,00	364,00	361,00	350,00	358,00
Vitaminizirana margarina	kg	112,00	108,00	113,00	110,00	119,00
Sladkor kristal	kg	47,00	47,00	48,00	47,00	46,00
Naravni med	kg	215,00	212,00	236,00	197,00	195,00
Jedična čokolada	kg	-188,00	182,00	174,00	233,00	171,00
Mlečna čokolada	kg	244,00	243,00	211,00	321,00	244,00
Nesladkan kakav	kg	213,00	242,00	211,00	212,00	220,00
Bomboni kiki, bronhi in slično	kg	163,00	160,00	168,00	155,00	163,00
Praženakava	kg	1269,00	1151,00	1286,00	1240,00	1165,00
Kuhinjska sol	kg	18,57	18,63	18,42	18,45	19,70
Vinski kis	l	35,00	36,00	34,00	38,00	35,00
Mleta paprika, zavitek 100g	kg	343,00	336,00	362,00	329,00	360,00
Uvožen čaj	kg	648,00	355,00	575,00	738,00	1122,00
Oluščen riž	kg	98,00	95,00	96,00	105,00	98,00
Svinjska mast, domača	kg	97,00	99,00	97,00	97,00	95,00
Jedilno olje, rafinirano	l	85,00	86,00	85,00	85,00	85,00
Kokošja juha, vrečka	kos	17,43	16,25	17,02	13,85	22,45
Suhi svinjski vrat brez kosti	kg	392,00	356,00	407,00	367,00	356,00
Suha svinjska rebra	kg	169,00	182,00	166,00	172,00	176,00
Suha svinjska slanina, mesnata	kg	241,00	270,00	251,00	157,00	202,00
Salama šunkarica	kg	253,00	308,00	260,00	239,00	241,00
Kranjske klobase	kg	235,00	284,00	226,00	239,00	236,00
Hrenovke	kg	252,00	250,00	204,00	312,00	212,00
Šunka brez masti in kože	kg	428,00	436,00	427,00	422,00	446,00
Goveji golaž, konzerva	kg	252,00	248,00	249,00	258,00	240,00
Mesni zajtrk, konzerva	kg	200,00	205,00	210,00	148,00	202,00
Sardine v olju, konzerva	kg	247,00	221,00	264,00	216,00	235,00
Slatina, mineralna voda	l	14,80	14,57	14,71	14,98	14,67
Cigarete Drina (20 kosov)	škatla	33,77	33,77	33,77	33,77	33,77
Cigarete Morava (20 kosov)	škatla	21,03	21,03	21,03	21,03	21,03
Cigarete Zeta (20 kosov)	škatla	18,03	18,03	18,03	18,03	18,03
Vino	l	70,00	62,00	70,00	75,00	60,00
Žganje 40 %	l	250,00	264,00	246,00	267,00	223,00
Svetlo pivo, 1/2 l stekl.	l	50,00	52,00	49,00	50,00	51,00
Vinjak 40 %	l	240,00	243,00	241,00	240,00	239,00
Malinovec, koncentrat	l	122,00	120,00	122,00	122,00	123,00
Naravni sadni sok	l	71,00	69,00	73,00	69,00	73,00
Tkanina za moške obleke iz česane preje	m	1100,00	1031,00	1146,00	1083,00	1005,00
Tkanina za ženske plašče	m	1501,00	1422,00	1442,00	1627,00	1504,00
Tkanina za ženske obleke iz česane preje	m	889,00	981,00	902,00	809,00	946,00
Posteljno platno, beljeno, širina 140-150 cm	m	259,00	277,00	253,00	263,00	282,00
Posteljni domast, 140 cm	m	353,00	384,00	346,00	377,00	335,00
Gradelj za žimnice, žakar	m	153,00	250,00	146,00	148,00	168,00
Poplin za ženske bluze	m	184,00	143,00	183,00	188,00	189,00
Tkanina (cic) večbarvna	m	181,00	172,00	182,00	170,00	194,00

13. POPREČNE LETNE CENE NA DROBNO V SR SLOVENIJI IN V ŠTIRIH MESTIH 1983 (nadaljevanje)

din

		SR Slovenija	Koper	Ljubljana	Maribor	Novo mesto
Podloga iz umetne svile	m	158,00	152,00	160,00	154,00	166,00
Moška majica brez rokavov	kos	188,00	213,00	195,00	166,00	173,00
Moška srajca, 100% bombaž z dolgimi rokavi	kos	1051,00	1075,00	1063,00	1082,00	1077,00
Moška srajca, mešanica bombaža in sintetike	kos	975,00	1096,00	977,00	956,00	950,00
Moške kratke spodnje hlače	kos	252,00	234,00	253,00	264,00	216,00
Moški suknjič sako	kos	4474,00	3328,00	4433,00	5074,00	3340,00
Moška obleka iz blaga iz česane preje	kos	7860,00	8775,00	7746,00	8081,00	7832,00
Moški dežni plašč	kos	4799,00	4344,00	4684,00	5295,00	3756,00
Ženski dežni plašč	kos	5194,00	5390,00	5120,00	5443,00	4674,00
Moški zimski plašč	kos	6976,00	7078,00	6352,00	8928,00	6414,00
Otroški zimski plašč	kos	3535,00	3326,00	3487,00	3751,00	3069,00
Moške bombažne nogavice iz merceriziranega sukanca	par	114,00	112,00	117,00	108,00	105,00
Moške nogavice iz sintetičnih vlaken	par	72,00	106,00	70,00	72,00	59,00
Otroške dokolenke iz sintetičnih vlaken	par	75,00	71,00	71,00	84,00	81,00
Ženske nogavice iz sintetičnih vlaken	par	45,00	45,00	41,00	54,00	37,00
Ženska kombineža iz sintetičnih vlaken	kos	518,00	831,00	602,00	236,00	330,00
Brisača frotirka	kos	238,00	247,00	239,00	252,00	220,00
Prešita odeja iz brokata	kos	1615,00	1540,00	1679,00	1529,00	1746,00
Volnena odeja	kos	2493,00	2587,00	2483,00	2528,00	2360,00
Posteljni komplet	kos	2178,00	1947,00	2257,00	2172,00	1661,00
Žimnica jogi	kos	4287,00	4346,00	4108,00	4541,00	3859,00
Preproge bukle	kos	3431,00	2748,00	3734,00	3153,00	3265,00
Sukanec za šivanje tulec 200 m	kos	10,79	13,62	10,94	10,28	9,35
Volna za pletenje 100% ovčja volna	kg	1395,00	1616,00	1368,00	1459,00	1362,00
Nizki moški čevlji iz boksa podloženi z usnjenim ali gumijastim podplatom	par	2073,00	2020,00	2102,00	2045,00	2018,00
Moški nizki čevlji iz boksa podloženo z gumijastim podplatom	par	2009,00	1887,00	1874,00	2331,00	1608,00
Ženski nizki čevlji iz boksa podloženi z gumijastim podplatom	par	1387,00	1408,00	1291,00	1543,00	1405,00
Nizki ženski čevlji, salonarji	par	1812,00	1603,00	1753,00	1968,00	1789,00
Otroški nizki čevlji iz boksa z gumijastim podplatom	par	1124,00	949,00	1135,00	1127,00	1163,00
Delavski gumijasti škornji	par	518,00	545,00	511,00	504,00	574,00
Moške usnjene rokavice	par	971,00	682,00	880,00	1245,00	1211,00
Moški nesoser	kos	1794,00	1515,00	1919,00	1484,00	1506,00
Plašč za kolo	kos	206,00	181,00	184,00	175,00	340,00
Avtomobilski plašč	kos	1671,00	1669,00	1664,00	1628,00	1800,00
Drva za kurjavo	prm	1859,00	1739,00	2042,00	1656,00	1651,00
Lignit (kocke), okoli 2800 kal	t	2138,00	2426,00	2093,00	2176,00	2150,00
Rjav premog	t	4248,00	4559,00	4102,00	4379,00	4806,00
Električna energija za gospodinjstvo	Wh	3,78	3,78	3,78	3,78	3,78
Kurilno olje za gospodinjstvo	l	27,03	27,03	27,03	27,03	27,03
Vžigalice	kos	1,53	1,55	1,55	1,50	1,55
Spalnica kompletna	kos	562505,00	60605,00	65129,00	56489,00	56759,00
Kavč brez vitrine z orehovim furnirjem	kos	11959,00	16355,00	12274,00	8967,00	12829,00
Jedilna miza z ultrasasom za 6 oseb	kos	4062,00	4370,00	4116,00	3693,00	3905,00
Topli pod PVC	kg	617,00	522,00	645,00	344,00	560,00
Emajliran lonec, 2,5l	kos	220,00	244,00	211,00	222,00	227,00

13. POPREČNE LETNE CENE NA DROBNO V SR SLOVENIJI IN V ŠTIRIH MESTIH 1983 (nadaljevanje)

din

			SR Slovenija	Koper	Ljubljana	Maribor	Novo mesto
Aluminijast lonec, "EKONOM,71"	kos		2176,00	1973,00	2337,00	1973,00	2357,00
Strojček za mletje orehov	kos		208,00	260,00	210,00	196,00	215,00
Globok krožnik iz porcelana	kos		107,00	119,00	102,00	102,00	124,00
Jedilni pribor, garnitura za 6 oseb	kos		1223,00	2736,00	1059,00	1279,00	1969,00
Kozarec za vodo	kos		20,00	16,00	21,00	18,00	17,00
Servis za vino	kos		461,00	345,00	451,00	466,00	581,00
Emajliran štedilnik	kos		7490,00	6618,00	7201,00	8380,00	6439,00
Emajliran umivalnik	kos		165,00	228,00	188,00	110,00	197,00
Umivalnik iz polietilena	kos		94,00	84,00	96,00	86,00	93,00
Električna žarnica, 60 W	kos		35,00	36,00	37,00	29,00	33,00
Ura budilka	kos		476,00	446,00	470,00	499,00	479,00
Električni likalnik z regulatorjem in žico	kos		848,00	831,00	831,00	888,00	692,00
Stikalo enofazno	kos		49,00	54,00	49,00	46,00	44,00
Žica za električno napeljavo, 1,5 mm ²	kos		19,00	21,00	19,00	16,00	27,00
Električni štedilnik	kos		14332,00	12120,00	15501,00	12623,00	11803,00
Pralni stroj, 5. kg	kos		24397,00	22428,00	25606,00	22689,00	22167,00
Sesalec za prah	kos		3495,00	3069,00	3563,00	3264,00	3813,00
Bojler, 80,90 l	kos		5982,00	6285,00	5913,00	6062,00	6167,00
Hladilnik kompresijski, 180 l	kos		10445,00	11659,00	10257,00	10528,00	11199,00
Radio aparat domač	kos		3872,00	6708,00	3679,00	4053,00	4104,00
Televizijski sprejemnik	kos		20079,00	20590,00	20363,00	19750,00	19840,00
Ženski šivalni stroj	kos		23737,00	24342,00	23907,00	23062,00	23227,00
Moško kolo	kos		4617,00	5380,00	4650,00	4412,00	4740,00
Osební avto "ZASTAVA 750"	kos		14928,00	14888,00	14879,00	14884,00	15262,00
Motorno kolo	kos		27508,00	31557,00	26960,00	28648,00	30057,00
Motorni bencin, 86 oktanski	l		51,46	51,46	51,46	51,46	51,46
Motorni bencin, 98 oktanski	l		54,58	54,58	54,58	54,58	54,58
Plinsko olje	l		40,63	40,63	40,63	40,63	40,63
Sekíra delno brušena	kg		413,00	428,00	420,00	357,00	420,00
Motíka	kg		291,00	351,00	280,00	307,00	353,00
Vinogradniška škropilnica	kos		3787,00	3836,00	3556,00	4388,00	4391,00
Bela oljnata barva	kg		217,00	145,00	243,00	95,00	129,00
Zidna opeka normalne velikosti	kos		11,98	14,85	12,02	11,42	12,83
Strešna opeka	kos		22,61	11,38	22,11	26,33	19,35
Cement portland	kg		6,42	5,36	6,79	6,21	5,69
Betonsko železo	kg		51,00	50,00	52,00	52,00	46,00
Lesonit plošče trde	m ²		120,00	107,00	120,00	131,00	50,00
Hidrirano apno	kg		5,48	5,40	5,56	5,11	5,38
Strešna lepenka	rola		527,00	607,00	468,00	568,00	510,00
Deske iz mehkega lesa-colarice	m ³		12152,00	15554,00	11989,00	13056,00	8723,00
Žebíji, 70 mm	kg		110,00	120,00	98,00	118,00	115,00
Okensko steklo, 3 mm	m ²		440,00	525,00	429,00	275,00	446,00
Modra galica	kg		57,00	54,00	62,00	52,00	53,00
Mílo za pranje	kg		88,00	79,00	92,00	76,00	81,00
Pralní prašek za ročno pranje	kg						
Pralní prašek za ročno pranje	kg		52,00	63,00	53,00	48,00	57,00
Pralní prašek za strojno pranje	kg		83,00	86,00	84,00	97,00	86,00
Toaletno mílo, 80 g	kg		177,00	230,00	176,00	168,00	185,00
Zobna pasta	tuba		33,00	43,00	31,00	38,00	38,00
Krema za obraz SOLEA	škatla		27,00	27,00	27,00	30,00	27,00
Phenalgol (10 tablet)	škatla		14,07	17,53	11,27	17,03	17,14
Acetisal (20 tablet)	škatla		11,88	12,24	10,29	12,83	17,33
Primulin (200 g)	steklenica		46,18	59,65	59,56	25,20	32,37
Vitamin C (20 tablet)	škatla		23,69	21,09	21,00	27,53	27,68
Šolskí zvezek (60 listní)	kos		21,92	24,16	22,81	18,95	25,62

13. POPREČNE LETNE CENE NA DROBNO V SR SLOVENIJI IN V ŠTIRIH MESTIH 1983 (nadaljevanje)

			din				
			SR Slovenija	Koper	Ljubljana	Maribor	Novo mesto
Navadni svinčnik, črn	kos		6,48	6,56	7,24	6,27	6,19
Dnevnik	kos		12,18	12,25	12,25	12,05	12,25
Čitanka za IV. razred	kos		140,00	136,00	142,00	138,00	136,00
Črnilo za nalivna peresa	steklenica		25,60	24,92	28,83	20,92	20,11
Pisalni papir brezlesni (500 listov)	zavoj		719,00	688,00	719,00	728,00	703,00
Stanarina	m ²		19,22	21,82	16,97	23,24	19,92
Šivanje moške volnene obleke brez telovnika	kos		3532,00	3632,00	4057,00	3185,00	2221,00
Šivanje ženske enodelne obleke	kos		1629,00	1058,00	2006,00	1469,00	648,00
Šivanje ženskega kostima	kos		2457,00	1429,00	3087,00	2047,00	1215,00
Podplatenje ženskih čevljev	par		250,00	195,00	265,00	201,00	236,00
Moško striženje brez kolonjske vode			68,00	67,00	70,00	62,00	93,00
Britje s kolonjsko vodo in kremo			61,00	40,00	66,00	53,00	67,00
Vodna ondulacija s pranjem las			217,00	177,00	232,00	212,00	185,00
Hladna trajna ondulacija, kompletna			497,00	462,00	517,00	460,00	514,00
Pranje moške bele srajce	kos		25,00	26,00	26,00	22,00	26,00
Pranje posteljne rjuhe	kos		19,00	13,00	19,00	19,00	34,00
Kemično čiščenje moške obleke brez telovnika	kos		152,00	143,00	156,00	144,00	141,00
Čiščenje ročne ure			232,00	147,00	254,00	178,00	281,00
Fotografiranje v ateljejih 9x14 ali 10 x 15			434,00	325,00	445,00	429,00	410,00
Pranje avtomobila	kos		103,00	103,00	115,00	83,00	88,00
Pleskanje prostorov (v barvi)	m ²		57,00	70,00	64,00	42,00	50,00
Vstopnica za kino predstavo			41,00	35,00	46,00	30,00	37,00
Vstopnica za gledališče			102,00	70,00	110,00	83,00	-
Vstopnica za nogometno tekmo			111,00	52,00	150,00	55,00	28,00
Voda za gospodinjstvo	m ³		10,32	18,56	8,66	13,78	7,70
Prevoz za 1 t premoga			400,00	-	436,00	293,00	435,00
Žaganje drv	m ³		142,00	143,00	198,00	77,00	128,00
Odvoz smeti	m ²		1,42	0,84	1,49	1,28	1,28
Ogrevanje stanovanja (centralno gretje)	m ²		26,44	19,54	27,50	26,19	25,38
Popravilo televizorja			249,00	215,00	283,00	188,00	233,00
Popravilo radioaparata			249,00	215,00	283,00	188,00	233,00
Popravilo električnega štedilnika			236,00	195,00	260,00	187,00	197,00
Popravilo avtomobila			242,00	216,00	263,00	221,00	208,00
Mesečna naročnina za radio			86,00	86,00	86,00	86,00	86,00
Mesečna naročnina za televizor			355,00	355,00	335,00	355,00	355,00
Prevoz potnikov v mestu	karta		12,94	12,25	12,88	13,17	12,92
Prevoz potnikov z železnico	km		0,91	0,88	0,92	0,89	0,87
Prevoz potnikov z avtobusom	km		1,02	1,02	1,05	0,98	1,03
Prevoz potnikov z letalom	km		3,95	-	4,01	3,61	-
Znamka za navadno pismo	kos		4,58	4,58	4,58	4,58	4,58
Navadna poštna dopisnica	kos		3,58	3,58	3,58	3,58	3,58
Telegram, ena beseda			1,12	1,12	1,12	1,12	1,12
Krajevni telefonski pogovor	3 minute		1,35	1,42	1,58	1,00	1,42

14. INDEKSI CEN ŽIVLJENJSKIH POTREBŠČIN, 1967-1983

Ø 1982 = 100

	1967	1968	1969	1970	1971	1972	1973	1974
Skupni indeks	7	7	8	9	10	12	14	18
Blagovni indeks	7	7	8	8	10	12	14	17
Neblagovni indeks	8	9	10	12	13	14	16	20
Mesečni indeks	6	7	7	8	10	11	14	17
letni indeks	7	8	9	9	11	12	15	19
večletni indeks	10	10	11	12	14	15	18	22
Hrana	5	6	6	7	8	10	12	15
Pijača in tobak	10	11	12	14	16	19	24	26
Obleka in obutev	8	8	10	10	12	13	16	20
Stanovanje	9	11	12	13	13	14	16	20
Kurjava in razsvetljava	5	6	6	6	7	10	12	16
Stanovanjska oprema	9	9	10	11	12	13	15	19
Higiena	10	11	12	13	15	17	20	27
Kultura in razvedrilo	8	8	9	10	12	13	16	20
Promet in PTT	8	8	8	10	12	13	18	20

14. INDEKSI CEN ŽIVLJENJSKIH POTREBŠČIN, 1967-1983 (nadaljevanje)

Ø 1982 = 100

	1975	1976	1977	1978	1979	1980	1981	1983
Skupni indeks	22	25	29	33	42	54	77	140
Blagovni indeks	22	24	28	32	40	52	76	142
Neblagovni indeks	26	30	35	42	52	65	83	128
Mesečni indeks	22	24	29	33	41	54	77	142
Letni indeks	23	26	29	33	41	53	75	139
Večletni indeks	26	28	31	35	43	54	78	130
Hrana	19	22	26	31	38	49	74	145
Pijača in tobak	33	37	40	44	50	61	85	139
Obleka in obutev	24	28	30	35	42	52	72	138
Stanovanje	26	31	37	44	54	65	83	130
Kurjava in razsvetljava	21	25	28	32	40	58	82	137
Stanovanjska oprema	24	26	29	34	41	53	79	131
Higiena	32	32	35	39	50	63	84	135
Kultura in razvedrilo	28	32	35	39	46	58	79	134
Promet in PTT	20	21	25	28	39	57	80	145

15. INDEKSI CEN ŽIVLJENJSKIH POTREBŠČIN 1983

Ø 1982 = 100

	Ø 1983	I	II	III	IV	V	VI
Skupni indeks	140	112	117	123	127	132	136
Blagovni indeks	142	113	118	125	128	133	137
Neblagovni indeks	128	107	108	110	120	126	130
Mesečni indeks	142	112	119	125	129	134	139
Letni indeks	139	114	115	121	130	132	133
Večletni indeks	130	112	112	114	115	117	123
Hrana	145	113	124	129	129	134	140
Pijača in tobak	139	110	112	123	129	130	132
Obleka in obutev	138	116	116	123	130	131	132
Stanovanje	130	107	108	108	125	128	134
Kurjava in razsvetljava	137	108	108	127	134	134	134
Stanovanjska oprema	131	110	110	113	114	118	121
Higiena	135	111	112	119	122	126	128
Kultura in razvedrilo	134	113	114	124	125	131	132
Promet in PTT	145	112	112	113	129	136	142

15. INDEKSI CEN ŽIVLJENJSKIH POTREBŠČIN 1983

Ø 1982 = 100

	VII	VIII	IX	X	XI	XII
Skupni indeks	136	145	151	158	167	177
Blagovni indeks	137	147	154	162	170	181
Neblagovni indeks	131	135	136	138	146	153
Mesečni indeks	138	149	155	160	170	180
Letni indeks	136	140	146	160	166	172
Večletni indeks	126	133	139	151	153	166
Hrana	138	153	156	162	174	184
Pijača in tobak	135	150	151	158	158	176
Obleka in obutev	134	138	141	160	167	173
Stanovanje	136	137	138	141	147	150
Kurjava in razsvetljava	134	136	145	146	160	176
Stanovanjska oprema	124	136	144	155	158	165
Higiena	130	140	141	154	162	174
Kultura in razvedrilo	133	139	142	147	150	164
Promet in PTT	143	146	168	171	176	189

17. INDEKSI CEN GOSTINSKIH STORITEV 1983

Ø 1982 = 100

	Ø 1983	I	II	III	IV	V	VI
SKUPAJ	135	106	106	124	128	129	130
Jedila	136	107	107	127	132	132	132
Začetna jedila	133	107	107	125	131	131	131
Gotova jedila	138	107	107	129	132	132	132
Pečenke	140	106	106	128	135	135	135
Prikuhe	130	106	106	124	128	128	129
Solate	132	106	105	126	129	130	130
Sladice	129	106	106	120	124	124	124
Kruh	131	106	106	125	126	126	126
Alkoholne pijače	136	105	105	121	127	128	128
Brezalkoholne pijače	137	106	106	125	129	130	131
Prenočišča	124	105	105	118	118	121	125

17. INDEKSI CEN GOSTINSKIH STORITEV 1983 (nadaljevanje)

Ø 1982=100

	VII	VIII	IX	X	XI	XII
SKUPAJ	132	149	151	152	152	159
Jedila	136	148	150	151	152	162
Začetna jedila	131	143	146	147	147	155
Gotova jedila	139	150	152	154	154	169
Pečenke	141	155	157	158	158	167
Prikuhe	129	139	140	140	140	149
Solate	130	142	143	144	144	152
Sladice	125	140	142	143	143	147
Kruh	129	140	141	143	143	155
Alkoholne pijače	128	156	158	158	159	160
Brezalkoholne pijače	132	154	156	159	159	162
Prenočišča	125	132	134	133	134	143

18. POPREČNE CENE GOSTINSKIH STORITEV PO KATEGORIJAH GOSTINSKIH OBJEKTOV 1983

din

		Skupaj	Hoteli skupaj	Hoteli A kategorije	Hoteli B kategorije	Hoteli C kategorije	Hoteli D kategorije	Restavracije in gostilne	Samopost. restavracije
JEDILA									
TOPLE IN HLADNE PREDJEDI									
Konzervirana prešana šunka	Ø 1983	118,03	145,33	-	155,35	117,30	118,78	104,13	67,12
	I. trimesečje	99,49	124,43	-	131,84	103,36	105,84	85,88	57,73
	II. trimesečje	117,60	143,75	-	154,98	112,09	114,76	104,71	66,60
	III. trimesečje	123,58	151,04	-	160,95	123,42	124,60	110,01	70,16
	IV. trimesečje	131,46	162,09	-	173,64	130,35	129,92	115,93	73,97
Hladni narezek	Ø 1983	164,16	180,54	282,50	180,67	171,86	141,19	145,19	111,07
	I. trimesečje	133,43	154,03	230,00	153,60	151,59	121,90	108,56	98,78
	II. trimesečje	159,59	177,67	275,00	177,87	168,67	141,24	138,25	113,57
	III. trimesečje	175,19	188,68	305,00	188,60	179,14	148,32	160,12	114,54
	IV. trimesečje	188,41	201,78	320,00	202,62	188,06	153,31	173,82	-
Ruska solata	Ø 1983	62,13	84,68	-	88,04	66,17	72,83	58,03	39,29
	I. trimesečje	53,40	73,53	-	75,90	60,43	65,33	49,32	33,30
	II. trimesečje	59,10	81,80	-	85,12	63,54	70,00	53,67	37,03
	III. trimesečje	65,08	88,41	-	91,99	68,91	74,67	61,38	41,12
	IV. trimesečje	70,94	94,97	-	99,16	71,79	81,33	67,85	45,68
Obložena jajca	Ø 1983	70,68	83,02	-	84,50	76,15	72,24	61,68	52,41
	I. trimesečje	59,03	70,74	-	72,33	63,77	63,03	49,55	42,77
	II. trimesečje	68,59	81,03	-	83,19	72,53	69,74	59,85	49,80
	III. trimesečje	74,87	87,54	-	89,40	81,82	76,27	66,27	55,40
	IV. trimesečje	80,23	92,78	-	94,87	86,47	79,91	71,07	61,65
Šunka z jajci	Ø 1983	98,23	100,71	133,33	99,38	103,84	80,63	94,85	94,34
	I. trimesečje	84,02	86,25	100,00	85,50	89,55	72,85	81,08	79,35
	II. trimesečje	96,54	100,08	125,00	99,11	103,25	79,84	91,37	95,60
	III. trimesečje	102,35	105,16	148,33	103,27	109,05	83,15	98,55	97,88
	IV. trimesečje	109,85	111,34	160,00	109,64	113,52	86,67	108,06	104,54
Omlet s sirom	Ø 1983	85,95	87,39	144,17	87,35	81,14	75,32	81,69	-
	I. trimesečje	70,95	72,35	120,00	72,45	64,56	66,98	66,85	-
	II. trimesečje	83,20	84,32	130,00	83,91	82,67	73,02	79,90	-
	III. trimesečje	91,14	92,48	156,67	92,22	87,12	78,35	87,23	-
	IV. trimesečje	97,35	98,89	170,00	98,98	90,23	82,95	92,80	-
Jajčna jed iz treh jajc	Ø 1983	55,50	60,76	83,00	59,03	67,03	54,26	57,15	47,35
	I. trimesečje	47,97	52,13	67,00	51,43	54,27	47,47	50,87	39,81
	II. trimesečje	55,03	60,18	80,00	58,60	66,29	52,41	57,30	46,35
	III. trimesečje	57,33	62,17	90,00	59,69	71,10	55,70	59,25	49,41
	IV. trimesečje	61,57	68,37	95,00	66,39	75,28	61,46	61,17	53,84
Goveja juha	Ø 1983	26,51	35,73	47,92	36,50	33,55	29,65	29,99	18,10
	I. trimesečje	22,83	31,02	40,00	31,70	29,13	25,69	26,07	15,29
	II. trimesečje	25,92	35,44	45,00	36,21	33,31	29,02	30,04	16,94
	III. trimesečje	27,73	37,12	51,67	37,87	35,01	30,97	31,40	19,09
	IV. trimesečje	29,56	39,33	55,00	40,22	36,77	32,93	32,45	21,09
Paradižnikova juha	Ø 1983	26,56	37,42	52,92	37,66	32,16	29,60	29,99	14,67
	I. trimesečje	23,38	33,04	45,00	33,12	30,41	25,82	25,24	13,33
	II. trimesečje	25,84	36,63	50,00	36,94	31,36	29,15	29,48	13,92
	III. trimesečje	27,46	38,58	56,67	38,76	32,84	30,86	31,60	15,02
	IV. trimesečje	29,55	41,45	60,00	41,82	34,05	32,56	33,63	16,39
Zelenjavna juha	Ø 1983	27,35	38,84	52,92	39,60	34,97	29,12	30,41	17,33
	I. trimesečje	23,97	34,03	45,00	34,62	31,07	25,43	26,51	15,28
	II. trimesečje	27,04	38,58	50,00	39,32	35,24	28,00	30,33	16,84
	III. trimesečje	28,38	40,28	56,67	40,96	36,28	30,47	31,78	17,87
	IV. trimesečje	30,01	42,49	60,00	43,48	37,28	32,56	33,00	19,34

18. POPREČNE CENE GOSTINSKIH STORITEV PO KATEGORIJAH GOSTINSKIH OBJEKTOV 1983 (nadaljevanje)

Naziv storitve	Kategorija	Skupaj	Hoteli skupaj	Hoteli A kategorije	Hoteli B kategorije	Hoteli C kategorije	Hoteli D kategorije	Restavracije in gostilne	Samopost. restavracije	
										Hoteli D kategorije
GOTOVA JEDILA										
Kuhana govedina z oblogo	Ø 1983	131,26	168,31	236,25	168,62	149,86	145,05	127,92	94,42	
	I. trimesečje	110,46	140,37	185,00	144,17	110,63	124,16	109,70	78,72	
	II. trimesečje	126,83	165,02	200,00	166,80	147,19	140,65	122,20	90,09	
	III. trimesečje	138,72	178,92	260,00	177,13	165,77	153,98	134,70	99,19	
	IV. trimesečje	149,01	188,94	280,00	186,72	175,86	161,41	145,09	109,68	
Goveji golaž s pire krompirjem	Ø 1983	100,80	116,92	-	116,88	117,30	110,17	104,94	80,32	
	I. trimesečje	82,37	100,29	-	101,97	94,56	92,33	85,75	61,59	
	II. trimesečje	95,98	112,88	-	113,18	112,11	105,00	102,45	71,07	
	III. trimesečje	108,44	122,68	-	121,58	126,95	115,00	111,80	90,85	
	IV. trimesečje	116,27	131,81	-	130,08	135,60	128,33	119,49	97,75	
Sesekljan zrezek s pire krompirjem	Ø 1983	101,42	144,04	-	132,65	161,66	134,25	90,74	93,42	
	I. trimesečje	84,60	118,11	-	110,25	130,26	113,00	74,27	79,66	
	II. trimesečje	96,88	140,29	-	127,30	160,49	123,00	85,01	89,42	
	III. trimesečje	107,73	155,63	-	142,89	175,41	141,00	97,48	97,52	
	IV. trimesečje	116,47	162,12	-	150,17	180,50	160,00	106,19	107,09	
Telečji paprikaš	Ø 1983	97,59	128,80	-	131,85	118,93	130,58	95,41	73,36	
	I. trimesečje	81,77	107,05	-	112,63	88,87	112,33	81,00	61,34	
	II. trimesečje	92,47	126,23	-	128,86	117,82	125,00	85,50	70,00	
	III. trimesečje	102,30	135,60	-	137,23	130,40	135,00	104,57	72,72	
	IV. trimesečje	112,88	146,32	-	148,67	138,63	150,00	107,50	-	
Srbski pasulj z mesom	Ø 1983	87,30	114,03	-	114,50	113,21	113,42	92,78	76,04	
	I. trimesečje	71,01	92,69	-	97,88	82,89	98,67	79,81	58,18	
	II. trimesečje	82,10	110,96	-	111,50	110,06	110,00	91,09	67,33	
	III. trimesečje	94,95	122,13	-	120,31	125,81	116,67	97,53	86,04	
	IV. trimesečje	101,16	130,32	-	128,31	134,09	128,33	102,72	92,62	
Džuveč s svinjskim mesom	Ø 1983	119,60	171,87	-	180,90	126,36	160,92	126,51	77,92	
	I. trimesečje	96,25	136,31	-	143,03	102,15	132,00	102,70	63,65	
	II. trimesečje	113,90	163,49	-	171,89	121,38	150,00	120,23	74,46	
	III. trimesečje	128,82	188,27	-	198,05	139,50	170,00	137,88	80,72	
	IV. trimesečje	139,46	199,42	-	210,64	142,42	191,67	145,23	92,85	
Telečja rižota	Ø 1983	91,27	114,82	-	117,99	108,16	99,47	89,01	68,47	
	I. trimesečje	76,32	94,37	-	96,14	90,03	86,89	75,93	57,71	
	II. trimesečje	89,70	113,85	-	117,16	108,53	95,00	88,22	65,61	
	III. trimesečje	93,84	118,21	-	120,55	114,23	105,27	93,76	68,34	
	IV. trimesečje	105,22	132,83	-	138,11	119,85	110,73	98,14	82,23	
Stročji fižol z mesom	Ø 1983	85,70	130,70	-	155,44	102,67	112,25	91,59	74,16	
	I. trimesečje	69,84	95,76	-	116,26	72,00	92,33	78,21	61,78	
	II. trimesečje	82,44	123,82	-	141,55	104,00	105,00	90,22	71,15	
	III. trimesečje	88,69	144,15	-	170,43	114,67	118,33	96,31	74,77	
	IV. trimesečje	101,57	159,05	-	193,53	120,00	133,33	101,62	88,94	
Sarma	Ø 1983	92,67	110,44	-	109,29	115,70	119,50	90,98	78,94	
	I. trimesečje	77,76	96,92	-	97,89	92,15	98,00	75,29	63,48	
	II. trimesečje	89,36	108,02	-	106,64	114,62	110,00	90,58	72,43	
	III. trimesečje	98,58	114,25	-	111,98	124,72	126,67	95,94	87,45	
	IV. trimesečje	104,98	122,59	-	120,63	131,29	143,33	102,10	92,39	
Piščanec v juhi	Ø 1983	80,95	102,23	-	112,10	100,16	88,17	83,39	66,32	
	I. trimesečje	69,49	85,82	-	94,50	82,67	74,33	73,85	55,40	
	II. trimesečje	78,75	97,10	-	106,88	92,25	85,00	82,24	64,54	
	III. trimesečje	83,42	107,32	-	116,64	108,92	91,67	84,55	68,84	
	IV. trimesečje	92,16	118,70	-	130,38	116,81	101,66	92,94	76,53	

18. POPREČNE CENE GOSTINSKIH STORITEV PO KATEGORIJAH GOSTINSKIH OBJEKTOV 1983 (nadaljevanje)

		Hoteli C kate- gorije	Hoteli D kate- gorije	Hoteli E kate- gorije	Hoteli F kate- gorije	Hoteli A kate- gorije	Hoteli B kate- gorije	Hoteli C kate- gorije	Hoteli D kate- gorije	Resta- vracije in gostilne	Samopost. restavracije
PEČENKE IN JEDI PO NAROČILU											
Praščičja pečenka	Ø 1983	187,68	187,68	-	187,68	-	-	-	-	-	-
	I. trimesečje	153,43	153,43	-	153,43	-	-	-	-	-	-
	II. trimesečje	180,28	180,28	-	180,28	-	-	-	-	-	-
	III. trimesečje	201,55	201,55	-	201,55	-	-	-	-	-	-
	IV. trimesečje	215,48	215,48	-	215,48	-	-	-	-	-	-
Svinjska pečenka	Ø 1983	143,42	168,90	-	172,12	156,84	151,92	150,77	110,04		
	I. trimesečje	113,85	132,80	-	136,35	118,84	126,00	120,47	87,47		
	II. trimesečje	136,62	160,84	-	163,30	152,03	140,00	147,19	100,01		
	III. trimesečje	156,46	184,36	-	187,62	172,53	160,00	163,42	121,37		
	IV. trimesečje	166,77	197,62	-	201,22	183,96	181,67	172,02	131,31		
Telečja pečenka	Ø 1983	165,80	180,46	-	182,37	165,95	139,92	162,25	110,71		
	I. trimesečje	131,58	142,11	-	144,01	127,04	119,67	130,33	88,04		
	II. trimesečje	157,99	173,24	-	174,84	161,21	135,00	154,00	101,63		
	III. trimesečje	180,30	198,18	-	200,53	180,37	145,00	173,94	119,36		
	IV. trimesečje	193,33	208,32	-	210,10	195,17	160,00	190,74	133,84		
Ocvrt piščanec	Ø 1983	131,41	158,61	213,33	159,40	156,93	140,69	129,51	100,58		
	I. trimesečje	106,83	132,74	170,00	136,19	114,94	118,32	102,67	82,34		
	II. trimesečje	128,34	156,22	200,00	157,04	156,04	135,00	125,93	97,69		
	III. trimesečje	140,75	166,82	233,33	166,21	172,77	149,43	140,45	108,05		
	IV. trimesečje	149,71	178,65	250,00	178,18	183,97	160,00	148,97	114,25		
Čevapčiči	Ø 1983	18,27	19,76	26,66	18,07	19,33	18,45	16,29	12,06		
	I. trimesečje	14,83	15,92	21,25	14,73	15,01	13,80	13,38	10,36		
	II. trimesečje	17,65	19,16	25,00	17,77	18,74	17,15	15,60	11,96		
	III. trimesečje	19,61	21,23	29,16	19,22	21,11	20,00	17,48	12,30		
	IV. trimesečje	21,01	22,75	31,24	20,55	22,47	22,85	18,70	13,64		
Ražnjiči	Ø 1983	68,28	72,20	82,22	73,47	65,58	66,15	65,09	39,37		
	I. trimesečje	53,60	56,23	60,00	57,46	49,73	56,49	51,72	31,76		
	II. trimesečje	56,77	69,93	73,33	71,69	63,69	63,72	62,11	37,71		
	III. trimesečje	74,18	78,30	86,66	79,97	77,33	70,39	70,97	42,36		
	IV. trimesečje	79,57	84,34	108,88	84,78	77,61	73,99	75,56	45,65		
Dunajski zrezek	Ø 1983	159,27	193,46	330,83	191,44	173,39	180,55	154,34	118,67		
	I. trimesečje	130,19	157,60	230,00	159,14	139,57	150,75	125,14	98,90		
	II. trimesečje	152,86	186,41	320,00	185,02	166,17	170,75	148,58	112,37		
	III. trimesečje	171,70	208,28	373,33	204,93	186,59	193,52	166,90	127,71		
	IV. trimesečje	182,33	221,54	400,00	216,66	201,23	207,17	176,74	135,70		
Naravni zrezek	Ø 1983	163,27	198,04	330,83	191,71	165,91	181,02	154,16	100,40		
	I. trimesečje	133,65	160,78	230,00	160,45	134,35	151,25	126,91	83,77		
	II. trimesečje	157,03	191,05	320,00	185,56	158,70	171,25	148,74	94,11		
	III. trimesečje	175,51	213,49	373,33	204,68	178,49	194,08	165,99	105,90		
	IV. trimesečje	186,88	226,84	400,00	216,17	192,12	207,50	174,98	117,80		
Lignji (kalamari)	Ø 1983	164,57	169,38	-	170,56	177,64	150,43	162,30	-		
	I. trimesečje	139,48	145,19	-	147,77	138,74	137,07	136,78	-		
	II. trimesečje	165,76	170,57	-	172,48	177,95	148,00	163,49	-		
	III. trimesečje	171,48	176,02	-	176,91	186,93	155,33	169,33	-		
	IV. trimesečje	181,57	185,74	-	185,07	206,93	161,33	197,61	-		
PRIKUHE											
Pražen krompir	Ø 1983	25,54	32,72	42,92	32,91	32,80	24,81	28,55	21,62		
	I. trimesečje	22,66	28,70	35,00	29,09	28,23	22,69	24,48	19,77		
	II. trimesečje	25,09	32,62	40,00	32,79	33,05	24,18	28,07	21,09		
	III. trimesečje	26,29	34,05	46,67	34,08	34,52	25,51	30,07	21,75		
	IV. trimesečje	28,13	35,49	50,00	35,67	35,42	36,86	31,59	23,90		

18. POPREČNE CENE GOSTINSKIH STORITEV PO KATEGORIJAH GOSTINSKIH OBJEKTOV 1983 (nadaljevanje)

		Skupaj	Hoteli skupaj	Hoteli A kategorije	Hoteli B kategorije	Hoteli C kategorije	Hoteli D kategorije	Restavracije in gostilne	Samopost. restavracije
Fižol v prikuhi	Ø 1983	35,12	40,74	50,00	38,10	37,15	29,13	31,94	31,89
	I. trimesečje	30,33	35,29	40,00	34,31	33,26	26,46	27,36	27,61
	II. trimesečje	34,51	39,21	45,00	37,89	37,50	28,37	32,41	31,39
	III. trimesečje	36,95	43,01	55,00	39,32	38,59	29,96	33,46	33,54
	IV. trimesečje	38,69	45,47	60,00	40,89	39,26	31,75	34,55	35,03
Mešana zelenjava	Ø 1983	38,70	45,39	50,00	46,68	40,75	25,92	37,11	28,16
	I. trimesečje	32,40	37,79	40,00	38,57	36,35	24,01	31,23	23,75
	II. trimesečje	38,27	45,07	45,00	47,85	41,05	24,84	37,00	27,09
	III. trimesečje	40,92	48,18	55,00	49,19	42,33	26,81	39,36	29,27
	IV. trimesečje	43,21	50,53	60,00	51,10	43,28	28,00	40,85	22,56
Grah v zrnju	Ø 1983	35,39	38,94	50,00	37,63	34,04	32,83	35,07	26,17
	I. trimesečje	29,78	32,88	40,00	32,26	28,98	29,40	29,45	21,80
	II. trimesečje	34,93	38,59	45,00	38,20	35,04	32,21	34,64	25,32
	III. trimesečje	37,50	41,25	55,00	39,37	35,83	34,21	37,18	27,70
	IV. trimesečje	39,37	43,04	60,00	40,68	36,30	35,49	39,02	29,85
Testenine	Ø 1983	27,72	33,14	45,83	34,40	29,54	23,58	28,77	23,43
	I. trimesečje	24,07	28,67	40,00	30,34	23,71	20,33	24,67	20,67
	II. trimesečje	27,58	33,08	45,00	34,26	29,78	23,00	29,19	22,76
	III. trimesečje	28,78	34,59	48,33	35,87	30,95	24,33	30,22	23,93
	IV. trimesečje	30,33	35,75	50,00	37,13	31,75	26,67	31,01	26,36
Dušen riž	Ø 1983	28,18	33,28	42,92	33,49	30,63	25,23	27,08	21,75
	I. trimesečje	24,38	28,98	35,00	29,73	26,01	23,49	23,27	18,78
	II. trimesečje	27,90	33,20	40,00	33,75	30,85	24,58	26,75	21,24
	III. trimesečje	29,49	34,88	46,67	34,78	32,30	25,91	28,44	22,52
	IV. trimesečje	30,95	36,08	50,00	35,71	33,35	26,93	29,87	24,48
Ocvrt krompir	Ø 1983	32,09	34,46	42,92	34,43	33,91	25,82	33,09	24,04
	I. trimesečje	27,25	29,63	35,00	29,62	29,30	23,71	27,98	20,01
	II. trimesečje	31,96	34,77	40,00	34,92	34,47	25,00	32,67	23,98
	III. trimesečje	33,80	36,13	46,67	36,03	35,48	26,54	35,01	25,18
	IV. trimesečje	35,37	37,31	50,00	37,14	36,40	28,03	36,75	27,01
SOLATE									
Krompirjeva solata	Ø 1983	27,13	35,55	50,00	37,28	31,67	31,94	29,27	20,35
	I. trimesečje	22,78	30,19	40,00	32,50	25,06	27,99	24,89	16,67
	II. trimesečje	26,43	34,62	45,00	36,92	29,62	30,86	28,84	19,62
	III. trimesečje	28,47	37,55	55,00	38,74	34,82	33,05	30,81	21,14
	IV. trimesečje	30,86	39,83	60,00	40,95	37,17	35,86	32,56	23,99
Mešana solata	Ø 1983	35,45	40,65	48,33	42,75	35,18	32,02	35,97	25,18
	I. trimesečje	30,37	35,49	40,00	37,83	30,19	29,04	30,67	20,60
	II. trimesečje	34,73	39,83	40,00	42,67	34,91	30,41	35,77	23,75
	III. trimesečje	37,44	42,52	53,33	44,21	37,13	33,20	37,91	27,46
	IV. trimesečje	39,28	44,75	60,00	46,30	38,49	35,41	39,55	28,91
Zelena solata	Ø 1983	30,85	38,25	50,00	40,26	32,40	31,98	31,21	25,43
	I. trimesečje	26,43	33,20	40,00	35,11	27,88	28,62	26,78	21,45
	II. trimesečje	30,51	37,45	45,00	39,67	31,41	30,59	30,76	25,51
	III. trimesečje	32,22	39,99	55,00	41,91	34,23	33,14	32,76	26,38
	IV. trimesečje	34,24	42,34	60,00	44,36	36,07	35,59	34,55	28,38
Paradižnikova solata	Ø 1983	39,53	44,32	50,00	45,21	40,39	34,30	38,64	31,36
	I. trimesečje	33,81	38,21	40,00	39,39	33,90	31,05	32,42	27,34
	II. trimesečje	39,78	44,12	45,00	45,35	40,41	32,45	39,16	32,01
	III. trimesečje	41,36	46,35	55,00	46,96	42,78	35,55	40,95	31,84
	IV. trimesečje	43,20	48,58	60,00	49,13	44,46	38,15	42,06	34,25

18. POPREČNE CENE GOSTINSKIH STORITEV PO KATEGORIJAH GOSTINSKIH OBJEKTOV 1983 (nadaljevanje) din

		Skupaj	Hoteli skupaj	Hoteli A kategorije	Hoteli B kategorije	Hoteli C kategorije	Hoteli D kategorije	Restavracije in gostilne	Samopost. restavracije
Rdeča pesa v solati	Ø 1983	29,63	35,78	50,00	36,86	32,01	32,03	30,12	22,66
	I. trimesečje	25,07	30,08	40,00	32,04	24,86	29,23	25,71	19,11
	II. trimesečje	28,90	34,73	45,00	36,52	30,17	30,33	29,47	22,14
	III. trimesečje	31,18	37,94	55,00	38,35	35,17	33,22	31,78	23,40
	IV. trimesečje	33,40	40,27	60,00	40,34	37,83	35,33	33,51	26,02
Zeljnata solata	Ø 1983	29,87	37,00	-	38,67	32,56	32,02	30,29	21,99
	I. trimesečje	24,99	31,93	-	33,92	26,58	29,11	25,38	17,33
	II. trimesečje	28,98	35,93	-	37,65	31,40	30,38	29,95	20,64
	III. trimesečje	31,70	38,74	-	40,16	35,02	33,21	31,93	24,14
	IV. trimesečje	33,83	41,39	-	42,97	37,23	35,38	33,93	25,87
Palačinke	Ø 1983	28,64	36,28	-	37,13	35,75	25,57	26,51	14,60
	I. trimesečje	24,28	30,86	-	32,55	30,98	20,70	22,42	12,22
	II. trimesečje	27,96	35,36	-	36,29	33,62	26,64	25,87	14,38
	III. trimesečje	30,11	37,94	-	38,68	38,01	27,24	28,07	15,26
	IV. trimesečje	32,24	40,96	-	42,00	40,40	27,70	29,67	16,55
Torta, 1 kos	Ø 1983	34,95	40,79	69,50	40,33	27,43	55,21	33,98	25,01
	I. trimesečje	30,37	35,44	58,00	34,99	25,18	47,88	29,97	20,56
	II. trimesečje	33,39	40,35	65,00	40,21	28,02	52,47	31,18	24,25
	III. trimesečje	36,87	42,56	75,00	41,85	28,19	58,62	35,96	27,07
	IV. trimesečje	39,20	44,79	80,00	44,28	28,31	61,88	38,84	28,19
Beli in polbeli kruh	Ø 1983	5,06	5,28	-	5,91	3,69	6,21	4,85	5,11
	I. trimesečje	4,36	4,42	-	4,83	3,32	5,75	4,23	4,45
	II. trimesečje	4,92	5,07	-	5,68	3,51	6,00	4,78	4,95
	III. trimesečje	5,28	5,46	-	6,08	3,88	6,36	5,07	5,38
	IV. trimesečje	5,68	6,16	-	7,02	4,06	6,72	5,35	5,66
Črni kruh	Ø 1983	4,61	5,34	-	5,36	4,94	6,03	4,85	3,83
	I. trimesečje	3,98	4,70	-	4,75	4,26	5,00	4,28	3,15
	II. trimesečje	4,39	5,05	-	5,02	4,89	6,00	4,79	3,45
	III. trimesečje	4,89	5,54	-	5,54	5,22	6,40	5,08	4,24
	IV. trimesečje	5,17	6,06	-	6,13	5,38	6,73	5,27	4,49
ALKOHOLNE PIJAČE									
Pivo, steklenica	Ø 1983	43,26	46,81	62,75	46,22	47,25	46,72	41,25	38,98
	I. trimesečje	31,49	34,38	46,00	34,46	33,71	33,55	30,00	26,94
	II. trimesečje	38,46	42,36	60,00	41,89	42,56	40,95	36,13	34,62
	III. trimesečje	48,86	52,52	70,00	51,63	53,44	53,15	46,76	44,62
	IV. trimesečje	54,24	58,00	75,00	56,91	59,29	59,25	52,10	49,75
Vino namizno	Ø 1983	170,60	182,47	204,58	182,11	183,64	164,97	159,13	148,20
	I. trimesečje	148,29	159,64	185,00	159,39	158,86	150,07	137,28	127,14
	II. trimesečje	164,19	174,92	200,00	175,21	173,44	160,10	153,93	143,18
	III. trimesečje	179,76	191,63	213,33	190,67	195,38	169,63	168,34	156,99
	IV. trimesečje	190,16	203,67	220,00	203,19	206,90	180,10	176,98	165,51
Žganje 40 %	Ø 1983	41,27	49,04	61,75	51,74	39,24	43,81	36,08	34,95
	I. trimesečje	35,44	42,04	52,00	44,74	32,25	38,86	31,20	27,96
	II. trimesečje	40,57	48,76	65,00	51,66	38,11	41,66	35,06	34,27
	III. trimesečje	43,37	51,44	65,00	53,98	42,03	46,22	37,93	37,39
	IV. trimesečje	45,72	53,93	65,00	56,58	44,58	48,50	40,14	40,21
Vinjak s sodo	Ø 1983	41,31	46,82	56,92	49,95	40,48	36,39	37,12	34,39
	I. trimesečje	35,40	40,15	46,00	43,64	33,16	32,95	31,81	29,04
	II. trimesečje	40,67	46,15	55,00	49,04	40,41	35,52	36,54	33,39
	III. trimesečje	43,47	49,28	61,67	52,21	43,26	37,23	39,08	36,05
	IV. trimesečje	45,70	51,70	65,00	54,89	45,09	39,88	41,07	39,09

18. POPREČNE CENE GOSTINSKIH STORITEV PO KATEGORIJAH GOSTINSKIH OBJEKTOV 1983 (nadaljevanje)
din

		Skupaj	Hoteli skupaj	Hoteli A kategorije	Hoteli B kategorije	Hoteli C kategorije	Hoteli D kategorije	Restavracije in gostilne	Samopost. restavracije
Domači brandy (konjak)	Ø 1983	29,88	34,47	50,00	36,78	29,47	25,50	26,73	24,25
	I. trimesečje	26,12	30,59	-	32,95	25,65	23,67	23,08	20,42
	II. trimesečje	29,22	33,64	-	36,58	28,65	25,00	26,23	23,36
	III. trimesečje	31,19	35,70	-	33,10	30,86	26,33	28,13	25,31
	IV. trimesečje	23,97	37,94	50,00	40,01	32,70	27,00	29,49	27,91
BREZALKOHOLNE PIJAČE									
Sodavica	Ø 1983	26,35	29,04	-	25,44	50,00	14,00	23,38	-
	I. trimesečje	22,47	24,68	-	20,53	50,00	14,00	20,03	-
	II. trimesečje	26,28	28,72	-	24,99	50,00	-	23,59	-
	III. trimesečje	27,40	30,20	-	26,73	50,00	-	24,31	-
	IV. trimesečje	29,27	32,58	-	29,52	50,00	-	25,61	-
Slatina	Ø 1983	41,19	42,88	51,00	43,18	41,18	41,62	38,97	44,27
	I. trimesečje	33,79	33,83	40,00	34,67	31,64	30,19	32,69	37,55
	II. trimesečje	40,07	41,93	48,00	42,36	40,03	43,20	37,82	42,76
	III. trimesečje	44,01	46,43	56,00	46,44	45,05	45,47	41,34	46,66
	IV. trimesečje	46,89	49,32	60,00	49,26	48,02	47,62	44,04	50,10
Gazirani sadni sokovi	Ø 1983	31,93	34,39	40,00	35,59	32,09	27,48	30,03	27,35
	I. trimesečje	26,11	28,49	40,00	29,71	25,64	23,00	24,19	22,33
	II. trimesečje	29,64	32,26	-	33,14	30,87	25,00	27,53	25,48
	III. trimesečje	34,46	36,83	-	38,07	34,65	29,13	32,71	29,46
	IV. trimesečje	37,50	39,98	-	41,45	37,22	32,80	35,68	32,10
Kava prava turška	Ø 1983	26,94	28,77	35,83	29,58	26,68	27,31	25,78	22,84
	I. trimesečje	21,82	23,40	30,00	24,13	21,59	21,34	20,81	18,42
	II. trimesečje	25,34	27,16	35,00	28,01	25,14	24,02	24,20	21,12
	III. trimesečje	28,94	30,75	38,33	31,34	29,10	29,31	27,84	24,32
	IV. trimesečje	31,67	33,79	40,00	34,85	30,89	34,57	30,28	27,50
Ekspres kava	Ø 1983	26,28	27,63	33,83	27,81	27,36	21,25	24,68	22,52
	I. trimesečje	20,84	22,88	28,00	22,14	21,22	16,67	19,62	17,99
	II. trimesečje	24,91	28,47	33,00	26,50	26,78	20,00	23,03	20,92
	III. trimesečje	28,34	29,81	36,33	30,00	29,52	23,33	26,61	24,16
	IV. trimesečje	31,04	32,37	38,00	32,62	31,93	25,00	29,47	27,00
Pravi čaj (samo z limono)	Ø 1983	21,89	24,12	35,83	24,72	22,50	18,73	19,73	19,21
	I. trimesečje	18,85	21,35	30,00	22,09	19,32	16,00	16,51	15,61
	II. trimesečje	21,62	24,13	35,00	24,77	22,46	18,00	19,23	18,46
	III. trimesečje	22,82	24,88	38,33	25,31	23,77	19,33	20,87	20,20
	IV. trimesečje	24,24	26,11	40,00	26,69	24,43	21,58	22,30	22,54
Limonada	Ø 1983	34,11	38,06	56,92	38,26	38,36	20,33	28,95	33,44
	I. trimesečje	28,86	32,37	46,00	32,89	31,43	17,35	24,22	29,47
	II. trimesečje	33,63	37,94	55,00	38,43	37,29	19,35	28,06	31,36
	III. trimesečje	35,74	40,00	61,67	39,92	41,33	20,98	30,13	35,86
	IV. trimesečje	38,22	41,93	65,00	41,78	43,40	23,62	33,40	37,07
Coca cola, pepsi cola, schweppes, tonic	Ø 1983	29,07	33,00	51,00	33,32	31,91	28,78	27,20	22,00
	I. trimesečje	23,85	27,18	40,00	27,70	25,86	22,16	22,19	18,15
	II. trimesečje	27,14	31,04	48,00	31,05	30,78	27,36	25,18	20,55
	III. trimesečje	31,41	35,60	56,00	35,80	34,66	31,72	29,47	23,69
	IV. trimesečje	33,89	38,20	60,00	38,73	36,34	33,90	31,98	25,59
PRENOČIŠČA ZA DOMAČE GOSTE (z zajtrkom)									
Prenočišče v sobi z eno posteljo brez kopalnice	Ø 1983	449,46	450,20	-	441,84	475,32	412,93	265,33	-
	I. trimesečje	392,46	393,11	-	399,51	393,15	343,62	229,00	-
	II. trimesečje	447,53	448,19	-	438,23	473,82	421,25	283,00	-
	III. trimesečje	467,46	468,24	-	449,62	515,29	421,25	276,33	-
	IV. trimesečje	490,39	491,26	-	480,02	519,01	465,60	273,00	-

19. NABAVNE CENE REPRODUKCIJSKEGA MATERIALA, SREDSTEV ZA DELO IN STORITEV V KMETIJSTVU, 1981-1983 (nadaljevanje)

din

Proizvod	Enota mere	Ø 1981	Ø 1982	1983				
				Ø 1983	1. tri-mesečje	2. tri-mesečje	3. tri-mesečje	4. tri-mesečje
SEME								
Visokorodna pšenica	kg	17,99	24,21	31,12	27,31	29,18	31,48	30,43
Hibridna koruza, dvolinijska, SKZP, SKNS, SKOS	kg	65,52	109,74	127,69	126,42	130,17	-	136,28
Hibridna koruza, štirilinijska, (DK), ZP, NS, OS idr.	kg	62,89	100,71	91,77	-	91,12	-	97,75
Semenski krompir	kg	15,09	18,72	24,61	24,23	24,67	-	29,96
Atestirana lucerna	kg	173,10	267,28	299,37	296,41	332,20	367,07	-
Rdeča detelja	kg	130,21	142,64	349,51	-	349,51	-	-
KRMILA								
Seno lucerne in detelje	kg	-	-	-	-	-	-	-
Seno (travniško)	kg	3,48	4,01	7,51	5,80	5,82	7,44	9,01
Lucernina moka	kg	9,81	15,23	19,47	-	19,74	19,32	19,40
Koruza v zrnju	kg	9,65	12,10	15,86	13,62	13,96	16,04	17,52
Krmilni ječmen	kg	9,82	17,19	22,80	19,57	20,07	23,99	25,52
Oves	kg	10,81	19,62	23,65	22,12	23,40	23,48	27,01
Otrobi	kg	4,67	7,01	10,14	9,32	9,03	10,99	11,50
Oljne sončnične tropine	kg	12,31	17,40	36,53	19,93	20,09	28,28	45,70
Oljne sojine tropine	kg	20,30	29,51	44,87	35,86	38,11	47,18	55,76
Suhi rezanci sladkorne pese	kg	6,81	8,47	11,84	9,54	9,60	10,00	15,13
Ribja moka	kg	35,12	46,76	71,00	52,83	61,20	70,32	87,31
Kostna moka	kg	19,24	26,42	47,80	46,04	46,65	47,14	50,95
Popolna krmilna mešanica za pujske	kg	16,76	21,77	32,55	27,90	29,49	32,77	41,20
Popolna krmilna mešanica za pitane prašiče	kg	10,95	16,14	24,63	19,82	21,54	25,29	30,31
Popolna krmilna mešanica za piščance (od 0 do 42 dni)	kg	12,10	17,07	20,06	19,79	20,14	20,11	20,28
Popolna krmilna mešanica za piščance (od 42 dni do konca pitanja)	kg	12,39	19,91	22,57	20,35	22,96	20,60	25,14
Popolna krmilna mešanica za kokoši nesnice	kg	12,85	13,32	27,29	20,74	24,22	30,06	34,12
Popolna krmilna mešanica za teleta (3 do 6 mescev)	kg	13,24	18,57	24,04	22,45	23,56	25,26	24,71
Popolna krmilna mešanica za mlado govedo (od 6 do 18 mescev)	kg	10,61	14,94	21,20	18,22	19,43	21,57	25,77
Popolna krmilna mešanica za molzne krave	kg	10,99	15,63	22,16	18,70	20,89	22,37	26,55
Dopolnilna krmilna mešanica za pitane prašiče	kg	13,44	16,51	25,33	20,91	23,59	26,66	29,25
Dopolnilna krmilna mešanica za prežvekovalce	kg	11,04	16,18	27,84	19,08	22,69	28,85	30,44
MINERALNA GNOJILA								
Apneni amonijev nitrat, 27% N	t	5223	6369	8976	7340	8594	10100	13820
Karbamid (Urea), 46 % N	t	7505	10049	15245	12566	14178	16097	24433
Kompleksna gnojila NPK (15:15:15)	t	7254	9288	14196	10437	11304	12058	51738
Kompleksna gnojila NPK (14:14:14)	t	-	8656	10245	9844	-	11530	10245
Kompleksna gnojila NPK (8:16:24)	t	6704	8469	13593	11352	12483	13341	18238
SREDSTVA ZA VARSTVO RASTLIN								
Kreozan	kg	-	-	-	-	-	-	-
Insekticid, Galation G-5	kg	-	-	62,20	54,73	58,07	-	70,65
Sevin P-5	kg	-	-	43,54	42,27	45,50	-	-
Sevin S-50	kg	-	-	32,40	-	32,40	-	-
Bakrov sulfat (modra galica)	kg	30,39	37,36	49,89	42,00	42,55	58,24	66,05
Fungicidi, Zorosan, Radosan	kg	-	-	-	-	-	-	-
Kosan	kg	30,91	37,93	62,68	50,71	67,17	70,70	71,90
Herbicidi na bazi Atrazina (Atrazin S-50, Radazin WP)	kg	137,69	186,48	238,18	236,97	238,48	245,34	263,07

19. NABAVNE CENE REPRODUKCIJSKEGA MATERIALA, SREDSTEV ZA DELO IN STORITEV V KMETIJSTVU, 1981-1983 (nadaljevanje)

din

Proizvod	Enota mere	Ø 1981	Ø 1982	1983				
				Ø 1983	I. tri-mesečje	II. tri-mesečje	III. tri-mesečje	IV. tri-mesečje
GORIVA IN MAZIVA								
Plinsko olje (nafta - diesel goriva (D-2))		18,87	25,30	37,80	29,67	36,12	36,84	43,76
Propan-butan plin	kg	18,14	26,58	39,66	30,25	38,39	42,22	53,07
Motorno olje SAE-40	l	40,15	52,83	78,52	59,48	69,19	85,51	108,64
Bencin 86 oktanov	l	25,04	30,61	57,08	37,35	48,01	53,79	65,58
Tovotna mast	kg	57,76	68,93	83,95	74,56	80,09	87,13	87,61
Električna energija	kWH	2,92	3,90	5,59	4,95	5,00	5,68	6,43
KMETIJSKIH STROJI IN ORODJE								
Traktor IMT-539,287, kW (39 KS)	kos	196 592	237 589	314 847	290 742	333 958	358 869	355 730
Traktor IMT-560,42,6 kW (58 KS)	kos	235 072	320 381	408 108	348 039	393 936	428 893	430 059
Traktor RAKOVICA 65 kW, 47 kW (65 KS)	kos	-	-	-	-	-	-	-
Traktor IMT-577 DV, 51,5kW(70 KS)	kos	-	-	655 057	-	-	652 171	666 601
Dvoredni traktorski vleč.plug za globoko oranje do 40 cm	kos	9 634	14 051	20 836	-	20 020	24 914	-
Dvoredni traktorski plug za oranje, globina oranja 30 cm, "Slavonac 12 x22"	kos	9 370	11 560	12 413	12 335	12 500	12 600	-
Traktorska nošena brana s štirimi vrstami z dosegom 4 m	kos	-	10 206	14 433	12 297	-	-	17 905
Kultivator za koruzo s štirimi vrstami MKPO	kos	-	-	30 602	-	-	30 602	-
Sejalnik za koruzo SKPR	kos	29 722	36 869	38 839	38 807	39 075	-	40 000
Enoosna traktorska prikolica z nosilnostjo 3 t in napravo za zračno zaviranje	kos	70 302	77 505	116 579	89 869	105 163	159 441	167 379
Dvoosna traktorska prikolica z nosilnostjo 5 t in napravo za zračno zaviranje in kip. napravo	kos	101 068	131 656	222 186	165 000	165 817	222 623	276 279
Traktorska prikolica 7 t "Zmaj 481"	kos	-	-	314 898	314 898	-	-	-
PLEMENSKA ŽIVINA IN ŽIVINA ZA PITANJE								
Plemenske junice-simentalke	kg	57,51	99,69	176,17	147,89	150,00	180,00	210,00
Mlade plemenske svinje belih plemenskih pasem	kg	70,51	127,52	153,36	123,28	150,81	174,49	188,38
Piščanci do 7 dni	kos	9,46	12,23	19,24	18,95	19,67	19,09	19,22
Nasadna jajca	kos	7,44	-	16,19	14,51	17,00	17,50	23,96
Teleta od 3 do 6 mescev za pitanje	kg	97,10	133,65	276,93	176,69	232,06	313,51	342,39
Mlada goveda od 6 do 12 mescev za pitanje	kg	73,09	95,09	152,67	119,59	131,09	220,06	240,00
Pujski od 2 do 6 mescev za pitanje	kg	111,46	112,06	204,99	145,91	232,83	247,88	275,27
STORITVE (nabavljene izven vaše organizacije)								
Globoko oranje	ha	-	-	18 095	-	18 095	-	-
Zaoravanje strnišča	ha	-	-	-	-	-	-	-
Navadno oranje	ha	-	-	700,00	700,00	-	-	-
Setev koruze	ha	-	-	-	-	-	-	-
Kombajniranje strnenih žit	ha	-	-	-	-	-	-	-
Spravljanje koruze z kombajni	ha	-	-	-	-	-	-	-
Škropljenje sadnih dreves	steblo	-	-	-	-	-	-	-
Škropljenje vinogradov	ha	-	-	-	-	-	-	-
Popravlilo kmetijskih strojev, brez materiala	obr.ura	170,86	229,84	260,66	220,81	303,02	330,98	462,00
Mazanje kmetijskih strojev		-	-	283,40	280,82	-	300,00	283,40
Veterinarske storitve, zdravljenje brez zdravil	ura	-	-	419,88	377,70	-	427,46	464,21

REZULTATI RAZISKOVANJ

1. Zaposleni v družbenem sektorju 1974, str. 38
2. Letni pregled odkupa 1974, str. 66
3. Letni pregled obrti 1974, str. 38
4. Letni pregled cen 1974, str. 31
5. Demografski rajoni SRS s historiatom razvoja teritorialnega območja z osnovnimi podatki iz popisov prebivalstva po osvoboditvi, str. 129
6. Letni pregled industrije 1974, str. 132
7. Študenti visokošolskih zavodov 1974-75, str. 76
8. Anketa o zasebnih kmečkih gospodarstvih 1971-74, str. 36
9. Direktorji v organizacijah združenega dela v gospodarski in družbeni dejavnosti 1975, str. 33
10. Letni pregled komunalne dejavnosti 1973, str. 30
11. Letni pregled kmetijstva 1974, str. 44
12. Kulturno-umetniška in znanstvena dejavnost 1974, str. 42
13. Letni pregled gradbeništva 1969, str. 47
14. Osebnih dohodki zaposlenih v družbenem sektorju 1974, str. 54
15. Letni pregled gradbeništva 1970, str. 49
16. Dohodki in izdatki organizacij združenega dela negospodarskih organizacij 1974, str. 65
17. Letni pregled gradbeništva 1971, str. 50
18. Letni pregled gradbeništva 1972, str. 50
19. Letni pregled gradbeništva 1973, str. 48
20. Družbeni produkt in narodni dohodek v letu 1974, str. 48
21. Kulturno-umetniška in prosvetna dejavnost 1974/75, str. 34
22. Seznam osnovnih in srednjih ter višjih in visokih šol na začetku šolskega leta 1975/76, str. 118
23. Zaposleni v družbenem in zasebnem sektorju ter fluktuacija zaposlenih 1974/75, str. 60
24. Vzgojnovarstveni zavodi v letu 1974/75 in socialni zavodi s seznamom poročevalskih enot v letu 1974, str. 63
25. Sestava organov in dejavnosti skupčin občin v letu 1975, str. 35
26. Investicije 1974, družbeni in zasebni sektor, str. 48
27. Naravno gibanje prebivalstva SRS v letu 1973, str. 84
28. Osebnih dohodki po poklicih v letu 1974, str. 68
29. Prebivalstvo SRS 1970-76, str. 35
30. Osnovne šole na začetku šolskega leta 1975/76 po krajevnih skupnostih, str. 41
31. Telesna kultura 1974, str. 53
32. Letni pregled cen 1975, str. 50
33. Letni pregled odkupa 1975, str. 74
34. Periodični finančni računi 1974-1975, str. 35
35. Letni pregled industrije 1975, str. 141
36. Selitveno gibanje prebivalstva v SR Sloveniji 1971-1975, str. 29
37. Osnovna in srednje šole na koncu šolskega leta 1974-1975 in začetku šolskega leta 1975-1976, str. 89
38. Organizacija skupnosti v gospodarstvu in negospodarstvu v SR Sloveniji, str. 272
39. Kazenska sodna statistika 1975, str. 142
40. Poraba reprodukcijskega materiala in prodeja po republikah v letu 1972, str. 40
41. Letni pregled obrti 1975, str. 41
42. Letni pregled kmetijstva 1975, str. 43
43. Študenti visokošolskih zavodov 1975-76, str. 71
44. Sestava in dejavnosti krajevnih skupnosti 1974-1975, str. 89
45. Letni pregled gradbeništva 1974, str. 70
46. Dohodki in izdatki organizacij združenega dela negospodarskih dejavnosti 1975, str. 42
47. Osebnih dohodki zaposlenih v družbenem sektorju 1975, str. 59
48. Samoupravne interesne skupnosti 1975, str. 32
49. Kulturno-umetniška in znanstvena dejavnost 1975, str. 57
50. Industrijske organizacije in industrijski proizvodi 1975, str. 198
51. Letni pregled gozdarstva 1975, str. 38
52. Letni pregled prometa 1969, str. 102
53. Letni pregled trgovine 1975, str. 88
54. Letni pregled gostinstva 1972, str. 53
55. Vzgojnovarstveni zavodi v šolskem letu 1975-1976, str. 61
56. Letni pregled prometa 1970, str. 101
57. Letni pregled prometa 1971, str. 99
58. Osnovne šole na začetku šolskega leta 1976-77 po krajevnih skupnostih, str. 41
59. Seznam šol s splošnimi podatki na začetku šolskega leta 1976-77, str. 104
60. Kulturno-umetniška in prosvetna dejavnost 1975-76, str. 34
61. Anketa o zasebnih kmečkih gospodinjstvih 1975, str. 28
62. Telesna kultura, šport in rekreacija v letu 1975, str. 53
63. Letni pregled prometa 1972, str. 100
64. Letni pregled prometa 1973, str. 104
65. Sestava in dejavnost krajevnih skupnosti 1975-1976, str. 90
66. Družbena prehrana v letu 1976, str. 100
67. Pregled sprememb v potrošnji po anketah v letu 1963, 1968 in 1973 v Sloveniji, str. 100
68. Osnovna in srednje šole na začetku šolskega leta 1975-76 in začetku 1976-77, str. 80
69. Zaposleni v družbenem sektorju 1974, str. 44
70. Letni pregled prometa 1974, str. 106
71. Družbeni produkt in narodni dohodek v letu 1975, str. 48
72. Letni pregled prometa 1975, str. 84
73. Investicije 1975 (družbeni in zasebni sektor), str. 51
74. Letni pregled cen 1976, str. 54
75. Naravno gibanje prebivalstva SR Slovenije 1974, str. 100
76. Osebnih dohodki delavcev v združenem delu 1976, str. 65
77. Letni pregled industrije 1976, str. 196
78. Letni pregled odkupa 1976, str. 77
79. Osebnih dohodki po poklicih 1976, str. 77
80. Študenti 1976/77 in diplomanti 1976, str. 78
81. Letni pregled prometa 1976, str. 78
82. Kazenska sodna statistika 1976, str. 123
83. Letni pregled gozdarstva 1976, str. 40
84. Letni pregled trgovine 1976, str. 84
85. Letni pregled kmetijstva 1976, str. 44
86. Vzgojnovarstveni zavodi v šolskem letu 1976/77 in socialni zavodi v letu 1976 s seznamom poročevalskih enot, str. 81
87. Popis učiteljev 1976, str. 81
88. Kulturno-umetniška in znanstvena raziskovalna dejavnost 1976, str. 46
89. Naravno gibanje prebivalstva SR Slovenije 1975, str. 102
90. Anketa o zasebnih kmečkih gospodinjstvih 1976, str. 34
91. Osnovne šole na začetku šolskega leta 1977/78 po krajevnih skupnostih, str. 41
92. Družbeni proizvod in narodni dohodek v letu 1976, str. 78
93. Seznam šol s splošnimi podatki za začetek šolskega leta 1977/78, str. 113
94. Družbena prehrana 1977, str. 41
95. Osebnih dohodki po poklicih 1976, str. 65
96. Osnovne in srednje šole na koncu šolskega leta 1976/77 in začetku 1977/78, str. 75
97. Letni pregled gozdarstva 1977, str. 40
98. Telesna vzgoja, šport in rekreacija v letu 1976, str. 49
99. Kulturno-umetniška in prosvetna dejavnost 1975/76 in 1976/77, str. 51
100. Investicije 1976, str. 66
101. Sestava in dejavnost krajevnih skupnosti 1976-1977, str. 75
102. Osebnih dohodki delavcev v združenem delu 1977, str. 69
103. Letni pregled industrije 1977, str. 175
104. Letni pregled cen 1977, str. 60
105. Študenti 1977-1978 in diplomanti 1977, str. 77
106. Letni pregled kmetijstva 1977, str. 44
107. Letni pregled prometa 1977, str. 77
108. Industrijske organizacije 1965-1976 in proizvodi 1976, str. 212
109. Letni pregled gostinstva 1978, str. 56
110. Samoupravne interesne skupnosti 1977, str. 40
111. Popis zaposlenih delavcev 31.12.1976, str. 74
112. Popis zaposlenih delavcev 31.12.1976 Zaposleni delavci v združenem delu SR Slovenije in v tujini ter po občinah SR Slovenije, str. 43
113. Vzgojnovarstvene organizacije v šolskem letu 1977/78 s seznamom poročevalskih enot, str. 81
114. Letni pregled trgovine 1977, str. 85
115. Letni pregled odkupa 1977, str. 68
116. Volitve 1978, str. 79
117. Letni pregled obrti 1976, str. 36
118. Kazenska sodna statistika 1977, str. 90
119. Desezonirane časovne vrste SR Slovenije, str. 181
120. Kulturno-umetniška in znanstveno-raziskovalna dejavnost 1976-1977, str. 91
121. Družbeni proizvod in narodni dohodek v SR Sloveniji 1977, str. 78
122. Naravno gibanje prebivalstva SR Slovenije 1976, str. 90
123. Popis zaposlenih 31.12.1976, osebnih dohodki delavcev v združenem delu po področjih dejavnosti v SRS, str. 70
124. Družbena prehrana 1978, str. 40
125. Popis zaposlenih delavcev 31.12.1976, osebnih dohodki delavcev v združenem delu po občinah v SR Sloveniji, str. 42
126. Letni pregled gostinstva 1974, str. 55
127. Letni pregled gostinstva 1975, str. 54
128. Rezultati popisa namestitvenih zmogljivosti v SR Sloveniji 31. avgusta 1977, str. 50
129. Letni pregled turizma 1973-1976, str. 325
130. Seznam šol s splošnimi podatki ob začetku šolskega leta 1978/79, str. 115
131. Popis zaposlenih delavcev 31.12.1976. Zaposleni delavci v združenem delu v SR Sloveniji po skupinah poklicev in področjih dejavnosti, str. 80
132. Prihodki in odhodki organizacij združenega dela negospodarskih dejavnosti 1976-1977, str. 51
133. Letni pregled gradbeništva 1975, str. 74
134. Letni pregled gradbeništva 1976, str. 79
135. Telesna vzgoja, šport in športna rekreacija 1977
136. Kulturno-umetniška in prosvetna dejavnost 1977/78, str. 32
137. Popis zaposlenih delavcev 31.12.1976. Osebnih dohodki delavcev v združenem delu po skupinah poklicev in področjih dejavnosti v SR Sloveniji, str. 67
138. Letni pregled gozdarstva 1978, str. 38
139. Letni pregled gostinstva 1977, str. 62
140. Osebnih dohodki po poklicih v letu 1977, str. 77
141. Anketa o zasebnih kmečkih gospodinjstvih 1977, str. 32
142. Komunalne dejavnosti 1974, str. 32
143. Letni pregled cen 1978, str. 62
144. Osebnih dohodki delavcev v združenem delu 1978, str. 66
145. Letni pregled gradbeništva 1977, str. 103
146. Letni pregled komunalne dejavnosti 1975, str. 29
147. Investicije 1977, str. 75
148. Izkoriščenost zmogljivosti v industriji 1976, str. 43
149. Letni pregled komunalne dejavnosti 1976, str. 31
150. Letni pregled industrije 1978, str. 165
151. Zmogljivosti in uporaba opreme za avtomatsko obdelavo podatkov v letu 1976, str. 49
152. Osnovna in srednje šole konec šolskega leta 1977/78 in ob začetku šolskega leta 1978/79, str. 79
153. Letni pregled kmetijstva 1978, str. 45
154. Anketa o številu živine 15.1.1976, str. 64
155. Študenti 1978/79 in diplomanti 1978, str. 102
156. Osnovne šole po krajevnih skupnostih ob začetku šolskega leta 1978/79, str. 41
157. Delavci v združenem delu in samostojnem osebnem delu, pripravniki ter fluktuacija delavcev 1976-1978, str. 32
158. Letni pregled trgovine 1978, str. 84
159. Letni pregled odkupa 1975, str. 64
160. Organizacije in skupnosti v gospodarstvu in negospodarstvu SR Slovenije, stanje 30.6.1979, str. 879
161. Vzgojnovarstvene organizacije 1978/79 in socialni zavodi 1978 s seznamom poročevalskih enot, str. 76
162. Družbena prehrana 1979, str. 38
163. Letni pregled prometa 1978, str. 6
164. Sestava organov in dejavnost skupčin občin 1979, str. 36
165. Kazenska sodna statistika 1978, str. 96
166. Samoupravne interesne skupnosti 1978, str. 48
167. Družbeni proizvod in narodni dohodek v SR Sloveniji 1978, str. 89
168. Letni pregled komunalne dejavnosti 1978, str. 36
169. Sestava krajevnih skupnosti 1978, str. 52
170. Raziskovalne organizacije 1978, str. 50
171. Letni pregled gradbeništva 1978, str. 104
172. Prihodki in odhodki organizacij združenega dela negospodarskih dejavnosti 1978, str. 36
173. Prodaja po republikah in poraba reprodukcijskega materiala v SR Sloveniji 1976, str. 48
174. Letni pregled gostinstva 1973, str. 42
175. Naravno gibanje prebivalstva SR Slovenije 1977, str. 110
176. Anketa o zasebnih kmečkih gospodinjstvih 1978, str. 38
177. Popis zaposlenih delavcev 31.12.1976. Zaposleni delavci v združenem delu po panogah dejavnosti v SR Sloveniji in v tujini, str. 154
178. Letni pregled turizma 1977, str. 112
179. Osebnih dohodki za določene poklice 1978, str. 62
180. Kulturno-umetniška in prosvetna dejavnost 1978/79, str. 39
181. Letni pregled gostinstva 1978, str. 64
182. Letni pregled turizma 1978, str. 118
183. Letni pregled komunalne dejavnosti 1978, str. 38
184. Letni pregled obrti 1977, str. 43
185. Anketa o številu živine 15.1.1977, str. 65
186. Letni pregled obrti 1978, str. 60
187. Anketa o številu živine 15.1.1978, str. 67
188. Seznam šol s splošnimi podatki ob začetku šolskega leta 1979/80, str. 124
189. Delavci v združenem delu in samostojnem osebnem delu, pripravniki ter fluktuacija delavcev 1979, str. 45
190. Telesna vzgoja, šport in športna rekreacija v letu 1978, str. 52
191. Letni pregled zunanje trgovine 1976, str. 370
192. Popis zaposlenih delavcev 31.12.1976; Delavci in osebnih dohodki v združenem delu po medobčinskih skupnostih (regijah) v SR Sloveniji, str. 85
193. Investicije 1978, str. 94
194. Osebnih dohodki delavcev v združenem delu 1979, str. 73
195. Selitveno gibanje prebivalstva SR Slovenije, str. 194
196. Letni pregled gozdarstva 1979, str. 38
197. Kultura, umetnost, informacije 1978, str. 61
198. Letni pregled cen 1979, str. 59
199. Letni pregled industrije 1979, str. 163
200. Industrijske organizacije in industrijski proizvodi 1977, str. 184
201. Industrijske organizacije po občinah 1977, str. 64
202. Industrijske organizacije in industrijski proizvodi 1978, str. 225
203. Industrijske organizacije po občinah 1978, str. 73
204. Osnovne in srednje šole konec šolskega leta 1978/79 in ob začetku šolskega leta 1979/80, str. 75
205. Osnovne šole po KS ob začetku šolskega leta 1979/80, str. 55-6
206. Letni pregled obrti 1979, str. 34
207. Letni pregled kmetijstva 1979, str. 88
208. Kazenska sodna statistika 1979, str. 101
209. Letni pregled zunanje trgovine 1977, str. 402
210. Študenti 1979/80 in diplomanti 1979, str. 126
211. Popis zaposlenih delavcev 31.12.1975 osebnih dohodki delavcev v združenem delu v SR Sloveniji po panogah dejavnosti, str. 104

REZULTATI RAZISKOVANJ

212. Letni pregled odkupa 1979, str. 82
 213. Raziskovalne organizacije 1979, str. 51
 214. Prostovoljne dejavnosti učencev osnovnih in srednjih šol v šolskem letu 1978/79, str. 51
 215. Družbeni proizvod in narodni dohodek v SR Sloveniji 1979, str. 82
 216. Vzgojnovarstvene organizacije v šolskem letu 1979/80 s seznamom poročevalskih enot, str. 79
 217. Letni pregled trgovine 1979, str. 96
 218. Samoupravne interesne skupnosti 1979, str. 56
 219. Letni pregled gostinstva 1979, str. 63
 220. Letni pregled gradbeništva 1979, str. 133
 221. Naravno gibanje prebivalstva 1978, str. 101
 222. Letni pregled turizma 1979, str. 126
 223. Letni pregled zunanje trgovine 1979, str. 354
 224. Delavci v združenem delu in samostojnem osebnem delu, pripravniki ter fluktuacija delavcev 1980, str. 54
 225. Družbena prehrana 1980, str. 35
 226. Osebnih dohodki za določene poklice 1979, str. 50
 227. Seznam šol s splošnimi podatki ob začetku šolskega leta 1980/81, str. 112
 228. Popis prebivalstva, gospodinjstev in stanovanj v SR Sloveniji, 31. 3. 1981. Prvi podatki po naseljih str. 186
 229. Popis prebivalstva, gospodinjstev in stanovanj v SR Sloveniji, 31. 3. 1981. Prvi podatki po krajevnih skupnostih, str. 51
 230. Letni pregled industrije 1980, str. 157
 231. Osebnih dohodki delavcev v združenem delu 1980, str. 72
 232. Letni pregled zunanje trgovine 1978, str. 263
 233. Osnovne šole po krajevnih skupnostih ob začetku šol. leta 1980/81, str. 57
 234. Letni pregled cen 1980, str. 61
 235. Letni pregled gozdarstva 1980, str. 36
 236. Osnovne in srednje šole konec šol. leta 1979/80 in ob začetku šol. l. 1980/81, str. 75
 237. Letni pregled kmetijstva 1980, str. 41
 238. Kulturno-umetniška in prosvetna dejavnost 1979/80, str. 40
 239. Študenti 1980/81 in diplomanti 1980, str. 128
 240. Prihodki in odhodki organizacij združenega dela neproizvodnih dejavnosti 1979, str. 36
 241. Anketa o zasebnih kmečkih gospodinjstvih 1979, str. 31
 242. Letni pregled turizma 1980, str. 116
 243. Letni pregled odkupa 1980, str. 70
 244. Zmogljivosti in uporaba opreme za avtomatsko obdelavo podatkov 1978, str. 42
 245. Seznam teritorialnih enot v SR Sloveniji s šiframi, občine, naselja, ulice, krajevne skupnosti, krajevni uradi, pošte), str. 598
 246. Prodaja po republikah in poraba reprodukcijskega materiala v SR Sloveniji 1978, str. 40
 247. Industrijske organizacije po občinah 1979, str. 94
 248. Izkoriščenost zmogljivosti v industriji 1978, str. 55
 249. Delavci v združenem delu 1978, str. 82
 250. Letni pregled gostinstva 1980, str. 67
 251. Letni pregled komunalne dejavnosti 1979, str. 37
 252. Letni pregled zunanje trgovine 1980, str. 338
 253. Industrijske organizacije in industrijski proizvodi 1979, str. 249
 254. Družbena prehrana 1981, str. 38
 255. Naravno gibanje prebivalstva SR Slovenije 1979, str. 102
 256. Letni pregled obrti 1980, str. 51
 257. Letni pregled trgovine 1980, str. 74
 258. Vzgojnovarstvene organizacije v šolskem letu 1980/81, socialni zavodi 1980 in seznam poročevalskih enot, str. 68
 259. Letni pregled investicij 1979, str. 38
 260. Sestava krajevnih skupnosti 1980, str. 33
 261. Prihodki in odhodki organizacij združenega dela neproizvodnih dejavnosti 1980, str. 32
 262. Kazenska sodna statistika 1980, str. 86
 263. Osebnih dohodki za določene poklice 1980, str. 42
 264. Popis prebivalstva, gospodinjstev in stanovanj v SR Sloveniji 31. 3. 1981, str. 43
 265. Raziskovalne organizacije 1980, str. 62
 266. Družbeni proizvod in narodni dohodek v SR Sloveniji 1980, str. 68
 267. Samoupravne interesne skupnosti 1980, str. 46
 268. Kultura, umetnost, informacije 1979, str. 44
 269. Industrijske organizacije po občinah 1980, str. 105
 270. Industrijske organizacije in proizvodi 1980, str. 245
 271. Seznam šol s splošnimi podatki ob začetku šolskega leta 1981/82, str. 115
 272. Letni pregled gradbeništva 1980, str. 109
 273. Popis zaposlenih delavcev 31. 12. 1976, zaposleni delavci v združenem delu po šolski izbrazbi v SR Sloveniji, str. 70
 274. Kultura, umetnost, informacije 1980, str. 47
 275. Popis prebivalstva, gospodinjstev in stanovanj v SR Sloveniji, 31. 3. 1981: Prebivalstvo po starosti (rezultati po občinah) str. 295
 276. Letni pregled industrije 1981, str. 180
 277. Letni pregled investicij 1980, str. 44
 278. Delavci v ZD in samostojnem osebnem delu, pripravniki ter fluktuacija delavcev 1981, str. 49
 279. Letni pregled gozdarstva 1981, str. 36
 280. Anketa o zasebnih kmečkih gospodinjstvih 1980, str. 34
 281. Osebnih dohodki delavcev v združenem delu 1981, str. 59
 282. Popis prebivalstva, gospodinjstev in stanovanj v SR Sloveniji 31. 3. 1981 (Končni rezultati po občinah), str. 159
 283. Kulturno-umetniška in prosvetna dejavnost 1980/81, str. 62
 284. Letni pregled kmetijstva 1981, str. 39
 285. Študenti 1981/82 in diplomanti 1981, str. 112
 286. Osnovne in srednje šole konec šolskega leta 1980/81 in ob začetku šolskega leta 1981/82, str. 78
 287. Letni pregled cen 1981, str. 74
 288. Osnovne šole po krajevnih skupnostih ob začetku šolskega leta 1981/82, str. 68
 289. Letni pregled odkupa 1981, str. 77
 290. Naravno gibanje prebivalstva SR Slovenije 1980, str. 99
 291. Vzgojnovarstvene organizacije v šolskem letu 1981/82 s seznamom poročevalskih enot, str. 59
 292. Kazenska sodna statistika 1981, str. 60
 293. Letni pregled trgovine 1981, str. 74
 294. Raziskovalne organizacije 1981, str. 47
 295. Letni pregled obrti 1981, str. 34
 296. Samoupravne interesne skupnosti 1981 (Dejavnost organov), str. 52
 297. Letni pregled komunalne dejavnosti 1981, str. 63
 298. Letni pregled turizma 1981, str. 127
 299. Prodajna zmogljivost omrežja trgovine na drobno 1980, str. 95
 300. Industrijske organizacije po občinah 1981, str. 89
 301. Letni pregled gradbeništva, str. 111
 302. Industrijske organizacije in industrijski proizvodi 1981, str. 214
 303. Letni pregled prometa in zvez 1979, str. 73
 304. Popis prebivalstva, gospodinjstev in stanovanj v SR Sloveniji 31. 3. 1981, prebivalstvo po materinem jeziku, pismenosti in obiskovanju šole, (rezultati po občinah) str. 172
 305. Popis prebivalstva, gospodinjstev in stanovanj v SR Sloveniji 31. 3. 1981; skupno in kmečko prebivalstvo po občinah, str. 242
 306. Popis prebivalstva, gospodinjstev in stanovanj v SR Sloveniji 31. 3. 1981, priselitve, (rezultati po občinah), str. 128
 307. Popis prebivalstva, gospodinjstev in stanovanj v SR Sloveniji, 31. 3. 1981; Prebivalstvo na časnem delu v tujini (rezultati po občinah), str. 158
 308. Prihodki in odhodki organizacij združenega dela neproizvodnih dejavnosti 1981, str. 37
 309. Letni pregled gostinstva, 1981 str. 56
 310. Seznam šol s splošnimi podatki ob začetku šolskega leta 1982/83, str. 107
 311. Osebnih dohodki za določene poklice 1981, str. 41
 312. Kultura, umetnost, informacije 1981, str. 51

Odgovarja direktor
Tomaž Banovec

Urednica
Milica Bizjak

Lektorica
Joža Repar

Tehnični urednik
Anton Rojc

Izdal in tiskal
Zavod SR Slovenije za statistiko
Ljubljana, Vožarski pot 12
1984

Tiskano v 230 izvodih

Uporaba in objava podaktov, v celoti ali deloma, dovoljena le z navedbo vira

Po mnenju Republiškega komiteja za kulturo SRS (št. 4210 – 331/84 z dne 25. 5. 1984) je ta knjiga oproščena temeljnega davka od prometa proizvodov

ID no 355/1985