




STATISTIČNI URAD REPUBLIKE SLOVENIJE

ISSN 0352-0226
ISBN 961-6349-97-X

INVESTICIJE V OSNOVNA SREDSTVA 2000



št. 789 | Ljubljana, 2002





3 NACIONALNI RAČUNI

INVESTICIJE V OSNOVNA SREDSTVA 2000

REZULTATI RAZISKOVANJ

AVTORICA

Boža Benedik

CIP - Kataložni zapis o publikaciji
Narodna in univerzitetna knjižnica, Ljubljana

658.152(497.4)"2000"
311:658.152(497.4)

BENEDIK, Boža

Investicije v osnovna sredstva, 2000 / [avtorica Boža Benedik]. -
Ljubljana : Statistični urad Republike Slovenije, 2002. -
(Rezultati raziskovanj / Statistični urad Republike Slovenije, ISSN
0352-0226 ; št. 789. 3. Nacionalni računi)

ISBN 961-6349-97-X
1. Gl. stv. nasl.
121254144

Izdal, založil in tiskal Statistični urad Republike Slovenije, Ljubljana, Vožarski pot 12 - **Uporaba podatkov dovoljena z navedbo vira** - Odgovarja generalni direktor **Tomaž Banovec** - Urednica zbirke Rezultati raziskovanj **Avguština Kuhar de Domizio** - Slovensko besedilo jezikovno uredila **Joža Lakovič** - Tehnični urednik **Anton Rojc** - Naslovnica: foto **Kodia** - Računalniški prelom **Anica Žinger** - Tiskano v 90 izvodih - Informacije daje informacijsko središče, tel.: (01) 241 51 04 - El. pošta: indok.surs@gov.si - Internet: www.sigov.si/zrs.

UVOD


Rezultati raziskovanj (RR) so temeljna knjižna zbirka Statističnega urada Republike Slovenije. V njej so celovito in podrobno prikazani rezultati posameznega raziskovanja ali skupine sorodnih raziskovanj. V preteklosti so zvezki s takšno ali podobno vsebino izhajali pod različnimi imeni: Statistično poročilo, Interna publikacija, Statistično gradivo, od leta 1976 pa ima zbirka sedanji naslov. Zvezki, ki izhajajo v njej, so oštevilčeni. Vsak vsebuje najpomembnejša metodološka pojasnila, kratek komentar in vzorce obrazcev za statistična raziskovanja, tako da si uporabniki lahko ustvarijo čimbolj zaokroženo predstavbo o rezultatih in o raziskovanju. Med vsemi statističnimi publikacijami so prav publikacije te zbirke najizčrpnější vir informacij o posameznih področjih statistike.

V tem zvezku RR so objavljeni rezultati statističnega raziskovanja o investicijah v osnovna sredstva podjetij, družb in organizacij ter sektorja gospodinjstev (samostojni podjetniki in druge fizične osebe). Izražene so v tekočih cenah in prikazane po dveh načelih: po dejavnosti investorjev (organizacijsko načelo) in po dejavnostih, ki so jim investicije namenjene (načelo čistih dejavnosti).

Podatke o investicijah v osnovna sredstva zbira Statistični urad od leta 1966, in sicer z obrazcem Letno poročilo o investicijah v osnovna sredstva (INV-01). Izpolnjujejo ga vsa podjetja, družbe in organizacije z najmanj desetimi zaposlenimi. Podatki o investicijah v sektorju gospodinjstev so ocenjeni.

Teškoče podatke s tega področja s komentarjem pa objavljamo tudi v krajši obliki, in sicer v zbirki Statistične informacije: Nacionalni računi - Investicije v osnovna sredstva.


Tomaž Banovec,
generalni direktor



STATISTIČNA ZNAMENJA

UVOD

- ni pojava
- ... ni podatka
- 0 podatek je manjši od 0,5 dane merske enote
- 0,0 podatek je manjši od 0,05 dane merske enote
- ∅ povprečje
- 1) označba za opombo pod tabelo ali pod črto
- () nezadostno preverjen ali ocenjen podatek
- X spremenjena kvaliteta
- * popravljen podatek
- ↖ zajeto s podatkom v smeri puščice


 Tomaz Štampež
 vodja oddelka

CIP - Kataložen zapis o publikaciji
 Nazivna in univerzitetna knjižnica Ljubljana

005 152(497 4) 2002
 301 028 152(497 4)

BENEDIK, Blaž

Investicije v osnovne sredstva, 2000 : [statistični letnik Slovenije] :
 Ljubljana : Statistični urad Republike Slovenije, 2002.
 (Statistični letnik / Statistični urad Republike Slovenije, 7534
 000-0020 : št. 709 3, Avtorizirani izdajatelj)

ISBN 978-960-9-27-X
 1. št. sv. nald.
 121254144

Izdaja: leto in mesec / Statistični urad Republike Slovenije, Ljubljana, Mužina pot 12 - Uradna pošta: 1000 Ljubljana - Slovenija
 glavni urednik: Tomaz Štampež - Urednik: Zdenka Ruzičič / Statistični urad Republike Slovenije, Ljubljana, Mužina pot 12 - Uradna pošta: 1000 Ljubljana - Slovenija
 Lepota: Zdenka Ruzičič / Statistični urad Republike Slovenije, Ljubljana, Mužina pot 12 - Uradna pošta: 1000 Ljubljana - Slovenija
 Informacije: telefon: (01) 241 51 04 - faks: (01) 241 51 04 - e-pošta: info@stat.si - internet: www.stat.si

VSEBINA	
UVOD	3
METODOLOŠKA POJASNILA	7
KOMENTAR	8
Tabelarni del	9
1. Bruto investicije v osnovna sredstva, Slovenija	11
1.1 Bruto investicije v osnovna sredstva, Slovenija, 1996-2000	11
1.2 Bruto investicije v osnovna sredstva v podjetjih, družbah in organizacijah, Slovenija, 2000	11
2. Bruto investicije v osnovna sredstva v podjetjih, družbah in organizacijah, Slovenija, 2000 - organizacijsko načelo	12
2.1 Izplačila za investicije v nova in rabljena osnovna sredstva v podjetjih, družbah in organizacijah po dejavnosti investitorja in virih financiranja, Slovenija, 2000 - organizacijsko načelo	12
2.2 Tehnična struktura bruto investicij v nova in rabljena osnovna sredstva v podjetjih, družbah in organizacijah po dejavnosti investitorja, Slovenija, 2000 - organizacijsko načelo	14
2.3 Tehnična struktura bruto investicij v nova in rabljena osnovna sredstva v podjetjih, družbah in organizacijah po dejavnosti investitorja, Slovenija, 2000 - organizacijsko načelo	16
2.4 Tehnična struktura bruto investicij v nova osnovna sredstva v podjetjih, družbah in organizacijah po dejavnosti investitorja, Slovenija, 2000 - organizacijsko načelo	26
2.5 Tehnična struktura bruto investicij v nova osnovna sredstva v podjetjih, družbah in organizacijah po dejavnosti investitorja, Slovenija, 2000 - organizacijsko načelo	28
2.6 Tehnična struktura bruto investicij v rabljena osnovna sredstva v podjetjih, družbah in organizacijah po dejavnosti investitorja, Slovenija, 2000 - organizacijsko načelo	38
2.7 Tehnična struktura dezinvesticije osnovnih sredstev v podjetjih, družbah in organizacijah po dejavnosti investitorja, Slovenija, 2000 - organizacijsko načelo	40
2.8 Bruto investicije v nova osnovna sredstva v podjetjih, družbah in organizacijah po namenu vlaganja in dejavnosti investitorja, Slovenija, 2000 - organizacijsko načelo	42
2.9 Število investitorjev po višini ustvarjenih investicij in dejavnosti investitorja (podjetja, družbe in organizacije), Slovenija, 2000 - organizacijsko načelo	44
3. Bruto investicije v nova osnovna sredstva v podjetjih, družbah in organizacijah, Slovenija, 2000 - načelo čistih dejavnosti	46
3.1 Bruto investicije v nova osnovna sredstva v podjetjih, družbah in organizacijah po namenu vlaganj, naravi graditve in tehnični strukturi, Slovenija, 2000 - načelo čistih dejavnosti	46
4. Bruto investicije v osnovna sredstva po občinah	48
4.1 Bruto investicije v nova osnovna sredstva v podjetjih, družbah in organizacijah po namenu vlaganj, naravi graditve in tehnični strukturi po občinah, Slovenija, 2000 - načelo čistih dejavnosti	48
4.2 Izplačila za investicije v nova in rabljena osnovna sredstva v podjetjih, družbah in organizacijah po dejavnosti investitorja in virih financiranja, Slovenija, 2000 - organizacijsko načelo	52
5. Bruto investicije v osnovna sredstva po regijah	55
5.1 Bruto investicije v osnovna sredstva v podjetja, družbe in druge organizacije po namenu vlaganj, značaju graditve in tehnični strukturi po statističnih (SKTE3) regijah, Slovenija, 2000 - načelo čistih dejavnosti	55

METODOLOŠKA POJASNILA

Namen statističnega raziskovanja

Na podlagi statističnega raziskovanja o investicijah v osnovna sredstva zbiramo podatke o dejanskih bruto investicijah v osnovna sredstva in njihovih izplačilih pri neposrednih investitorjih, to je družbah, podjetjih in organizacijah. S pomočjo že zbranih podatkov iz drugih statističnih raziskovanj (predvsem iz gradbeništva, zunanje trgovine in kmetijstva) pa ocenjujemo bruto investicije v osnovna sredstva ne samo za pravne osebe (finančni, nefinančni in državni sektor), ampak tudi za sektor gospodinjstev (predvsem kadar se pojavljajo kot investitorji lastne gradnje oz. nakupov stanovanj ter kot samostojni podjetniki). Ocena bruto investicij (bruto investicije v osnovna sredstva, spremembe zalog in vrednostni predmeti) je ena od postavk (poleg končne potrošnje in saldo menjave s tujino) za izračun bruto domačega proizvoda po izdatkovni metodi.

Ocene investicij enot sektorja gospodinjstev - samostojnih podjetnikov posameznikov in drugih fizičnih oseb, temeljijo predvsem na posameznih statističnih raziskavah naslednjih področij: gradbeništva, kmetijstva, trgovine in transporta. Med gradbenimi deli je upoštevana tudi individualna stanovanjska gradnja.

Enote opazovanja

Enote statističnega opazovanja so družbe, podjetja in organizacije, ki so registrirane za opravljanje dejavnosti na ozemlju Republike Slovenije in zaposlujejo najmanj 10 oseb.

Vir podatkov

Vir podatkov o bruto investicijah je Letno poročilo o investicijah v osnovna sredstva (obrazec INV-01).

Zajetje

Statistični urad zbira podatke o investicijah v osnovna sredstva neposredno pri investitorjih že od leta 1966. Do leta 1992 smo zbirali podatke z vprašalnikom INV-01 samo pri podjetjih in organizacijah v družbeni, mešani in zadružni lasti. Z letom 1992 smo uvedli še dodatno raziskovanje Letno poročilo o investicijah v osnovna sredstva zasebnih podjetij (vprašalnik INV-03). Zavoljo sprememb v sistemu lastništva podjetij pa smo z letom 1995 obe nadomestili z enotnim raziskovanjem Letno poročilo o investicijah v osnovna sredstva (INV-01). S tem vprašalnikom smo zbirali podatke o investicijah pri vseh enotah, ki so pravne osebe (podjetja, družbe in organizacije), ne glede na število zaposlenih, razen pri organizacijski obliki d. o. o., kjer so zajete le pravne osebe s tremi ali več zaposlenimi. Stopnja odzivnosti pravnih oseb se je med leti 1995 in 1999 gibala med 82 % in 89 %. Pokritost investicij pa je bila okoli 90-odstotna, pri čemer so bili podatki o investicijah zbrani pri vseh večjih in pomembnih pravnih osebah z 10 ali več zaposlenimi.

Pri zbiranju podatkov o investicijah za leto 2000 pa smo vključili vse tiste poročevalske enote, ki so imele več kot 10 zaposlenih. Njihova odzivnost je bila 88-odstotna, za neodgovore pa smo izvedli preračun na celotno populacijo z razmernostno cenilko, pri čemer smo uporabili amortizacijo osnovnih sredstev iz zaključnih računov oz. število zaposlenih pri dejavnosti L Javna uprava.

Ker je primerjava podatkov o bruto investicijah v nova osnovna sredstva za leto 2000 s predhodnim letom utežena zaradi uvedbe nove metodologije v letu 2000, smo primerjali podatke poročevalskih enot, ki so poročale v obeh letih. Ugotovili smo, da imamo pri teh poročevalskih enotah zajetih okoli 95 % vseh investicij v nova osnovna sredstva. Tako lahko rečemo, da je nominalno povečanje investicij v nova osnovna sredstva v letu 2000 11-odstotno. V primerjavi z indeksom življenjskih potrebščin, ki je bil v letu 2000 108,9 (povprečje predhodnega leta je 100), je to realno povečanje investicij v nova osnovna sredstva.

Način zbiranja podatkov

Podatke zbiramo z vprašalnikom INV-01, ki ga morajo družbe, podjetja in organizacije izpolnjevati s podatki za preteklo leto na podlagi Zakona o državni statistiki (Uradni list RS, št. 45/95 in 9/01).

Prikaz podatkov

V tabeli 1.1 prikazujemo investicije za celotno Slovenijo, kjer poleg podjetij, družb in organizacij vključujemo še sektor gospodinjstev (samostojni podjetniki in individualna gradnja), po posameznih skupinah osnovnih sredstev in po metodologiji SNA93/ESA95. V njej so bruto investicije obravnavane kot vlaganja v nova osnovna sredstva, stroški transakcij rabljenih in novih osnovnih sredstev, stroški transakcij nefinančnih neproizvedenih osnovnih sredstev (zemljišča, patenti, licence, znamke in dobro ime) in povečanje vrednosti nefinančnih neproizvedenih osnovnih sredstev (npr. izboljšava zemljišč). Stroški transakcij za nova in obstoječa osnovna sredstva so: transportni stroški in stroški postavitve; stroški, plačani cenilcem nepremičnin in pravnikom, ter davki (npr. davki na promet z nepremičninami).

Poročevalske enote, ki poročajo o investicijah, lahko svoja obstoječa osnovna sredstva prodajajo ne samo drugi pravni osebi, ampak tudi gospodinjstvom kot trajno dobrino, npr. avtomobil, ki s tem izgubi funkcijo osnovnega sredstva. Tako so v določenih postavkah prodaje večje od nakupov rabljenih osnovnih sredstev, zato prikaz investicij na ta način po posameznih dejavnostih ni smiseln.

Podatki o bruto investicijah v osnovna sredstva v podjetjih, družbah in organizacijah so urejeni po dveh načelih:

- po organizacijskem načelu: podatki so razvrščeni po pretežni dejavnosti investitorja, ki je določena z vpisom v enotni register, vodi pa ga Statistični urad Republike

- Slovenije, in teritorialno po sedežu investitorja;
- po načelu čistih dejavnosti: podatki so urejeni po dejavnosti enot v okviru organizacij, ki so jim investicije namenjene, teritorialno pa po lokaciji objekta.

Definicije

Izplačila za bruto investicije so denarna vlaganja v nova in rabljena osnovna sredstva v tekočem letu, ne glede na to, kdaj so bili objekti zgrajeni ali kdaj je bila dobavljena oprema.

Vrednost bruto investicij obsega:

- nakupe (fizično ustvarjenih) lastnih osnovnih sredstev (novih in rabljenih) v tekočem letu (dokončane in nedokončane gradnje, izdelava in nakup zgradb, opreme in drugega), ne glede na to, ali so bili v poročevalskem letu plačani ali ne;
- posodobitve, rekonstrukcije in renovacije na že obstoječih osnovnih sredstvih;
- lastno izgradnjo in pridobitev osnovnih sredstev;
- nabavno vrednost osnovnih sredstev v finančnem zakupu (lizing).

Investicije v nove zmogljivosti so vlaganja za ustanavljanje novih samostojnih podjetij, organizacij in obratov ter graditev prometnih poti, ki jih prej ni bilo ali pa so imele drugačen namen kot na novozgrajene.

Investicije za razširitev, rekonstrukcijo in posodobitev so vlaganja v obstoječe zmogljivosti zaradi povečanega obsega proizvodnje ali storitev ali zaradi spremembe tehnologije in tehnike proizvodnje; zajemajo tudi preureditev že obstoječih objektov, opreme in naprav in tudi graditev ali nabavo novih osnovnih sredstev v sklopu že obstoječe organizacijsko samostojne delovne enote.

Investicije za vzdrževanje obstoječih zmogljivosti na enaki ravni so vlaganja zaradi zamenjave, intenzifikacije in racionalizacije proizvodnje, ne da bi širili razpoložljive zmogljivosti ali bistveno spreminjali sedanjo tehnologijo ali tehniko proizvodnje.

V skladu z ESA-95/SNA-93 in slovenskimi računovodskimi standardi smo osnovna sredstva razdelili v dve veliki skupini:

- **opredmetena osnovna sredstva** (gradbena dela, stroji, oprema in prometna sredstva ter večletni nasadi in osnovna čreda) in
- **neopredmetena osnovna sredstva** (študije, projekti in raziskovalna dela; programska oprema; zabava in izvirniki oz. originali na področju filma, glasbe ipd.).

Nakupov zemljišč ne štejemo več kot investicijo v osnovna sredstva. Upoštevamo le stroške transakcij z njimi.

V vrednosti gradbenih del upoštevamo tudi vrednost opreme, ki je vgrajena v gradbene objekte, v vrednost opreme pa so zajeti tudi stroški montaže, transporta in zavarovanja.

Opomba

Zaradi zaokroževanja na milijon tolarjev se vsota vrednosti v vrsticah oz. stolpcih ne ujema povsem s skupno vrednostjo.

Publikacija ne vsebuje podrobnejših podatkov o investicijah. Ti so obdelani v računalniških izpisih.

Statistično gradivo, v katerem so objavljeni podatki o investicijah v osnovna sredstva

1. Metodološko gradivo, 1974, št. 2; 1976, št. 2; 1977, št. 5, 9; 1978, št. 3; 1979, št. 4; 1980, št. 2; 1981, št. 3; 1987, št. 3.
2. Investicije za leti 1946, 1947.
3. Investicije leta 1949.
4. Financiranje investicij v LRS 1947-1952.
5. Statistično gradivo 1973, št. 20; 1974, št. 13; 1975, št. 11.
6. Rezultati raziskovanj št. 26, 73, 100, 147, 193, 259, 277, 324, 354, 402, 415, 437, 457, 551, 581, 612, 667, 714, 729, 732, 756, 763.
7. Statistični podatki po občinah Republike Slovenije, 1972, zv. VII; 1973, zv. VIII; 1974, zv. V; 1975, zv. VI, VIII; 1976, zv. VII; 1977, zv. IX; 1978, zv. VII; 1979, zv. XI; 1980, zv. X; 1981, zv. XIV; 1982, zv. VII; 1983, zv. XII; 1984, zv. XII; 1986, zv. VIII; 1987, št. 31; 1988, št. 12; 1989, št. 31; 1990, št. 12; 1991, št. 8; 1992, št. 8; 1994, št. 2; 1995, št. 16; 1996, št. 5.

Zaradi zaokroževanja se podatki povsod ne ujemajo.

KOMENTAR

V letu 2000 so podjetja, družbe in organizacije izplačali za investicije v nova in rabljena osnovna sredstva 810,3 milijarde SIT. Za investicije v osnovna sredstva je bilo izplačanih iz lastnih sredstev in združenih sredstev 69,4 %, iz finančnih kreditov 21,4 % in iz namenskih skladov 7,7 % vseh sredstev. Pridobitev osnovnih sredstev brez denarnih nadomestil pa je znašala 1,5 % vseh sredstev

TABELA 1: Izplačano za investicije v nova in rabljena osnovna sredstva po virih financiranja, Slovenija, 1998-2000 %

	1998	1999	2000 ²⁾
Skupaj	100	100	100
Lastna in združena sredstva	72	69	70
Krediti	20	19	21
Drugo ¹⁾	8	12	9

1) Namenski skladi in pridobitev osnovnih sredstev brez nadomestil.

2) Preračun na celotno populacijo pravnih oseb z 10 in več zaposlenimi.

Struktura vlaganj iz lastnih in združenih sredstev se je v letu 2000 za malenkost zvišala v primerjavi z letom 1999.

Bruto investicije po značaju graditve se niso bistveno spremenile v zadnjih treh letih. (Tabela 2).

TABELA 2: Struktura ustvarjenih investicij v osnovna sredstva po značaju graditve in namenu investicij, Slovenija, 1998-2000 %

	1998	1999	2000 ¹⁾
Skupaj	100	100	100
Nove zmožljivosti	48	52	51
Rekonstrukcija, posodobitev	39	36	39
Vzdrževanje obstoječih zmožljivosti	13	12	10

1) Preračun na celotno populacijo pravnih oseb z 10 in več zaposlenimi.

Vlaganja v nove zmožljivosti so se v letu 2000 v primerjavi z letom prej malo znižala.

V celotni strukturi investicij v nova osnovna sredstva v letu 2000 so največji delež obsegale investicije v stroje, opremo in prometna sredstva (48,8 %), investicije v gradbeni del so zavzemale 46,0 %, v neopredmetena sredstva pa 5,0 %, ostalo je namenjeno večletnim nasadom in osnovni čredi (Tabela 3).

TABELA 3: Tehnična struktura investicij v osnovna sredstva, Slovenija, 1998-2000 %

	Gradbena dela	Stroji, oprema in prom. sredstva	Drugo ¹⁾
1998	42	52	6
1999	42	52	6
2000 ²⁾	46	49	5

1) Neopredmetena osnovna sredstva: študije, projekti in raziskovalna dela; programska oprema; licence, patenti in blagovne znamke in izvirniki oz. originali na področju filma, glasbe ipd. ter večletni nasadi in osnovna čreda.

2) Preračun na celotno populacijo pravnih oseb z 10 in več zaposlenimi.

Največji delež investicij v nova osnovna sredstva je ustvarila industrija (področja C, D, E in F), in sicer 42,1 %, sledijo sektor države (področja L, M, N in O) s 25,2 %, področje I (promet, skladiščenje, zveze) s 14,9 % in področje G (trgovina; popravila motornih vozil) z 12,4 % vseh investicij.

Med občinami je po deležu vseh ustvarjenih investicij na prvem mestu občina Ljubljana (32,7 %); sledijo občine Maribor (5,6 %), Novo mesto (3,3 %), Kranj (3,2 %), Celje (3,1 %) in Koper (3,0 %).

Omenjenih šest občin je v letu 2000 ustvarilo več kot polovico (50,9 %) vseh investicij v Sloveniji.

3.2 Bruto investicije v osnovna sredstva v podjetjih, družbah in organizacijah, Slovenija, 2000

str. 217

	Skupaj	Nepredmetna osnovna sredstva (mil. evrov)	Opredmetena osnovna sredstva (mil. evrov)	Priloga: večletni nasadi (mil. evrov)
SKUPAJ	74894	78221	3008	6145
OPREDMETENA OSNOVNA SREDSTVA	72952	72952	3008	6145
Gradbeni objekti	24128	24128	2743	3708
Strojevna oprema	15458	17358	274	3702
Druge vrste gradnje	17598	18230	2228	3201
Večletni nasadi	15445	15272	2228	3201
Stroji in oprema	1210	747	47	0
Transportna oprema	22728	22484	274	2492
Druga oprema	5275	5271	4	1822
Trgovski	1227	1428	159	1822
Druge vrste in oprema	1808	1792	16	1873
Drugi stroji in oprema	20271	21213	472	315
Kehovna oprema	2128	2289	378	1822
Večletni stroji	11280	11287	7	1307
Kmetijski stroji in oprema	1128	1307	25	1307
Preostali stroji in oprema	4507	4922	28	1307
Drugi stroji in oprema	2542	2517	25	1307
Elektronska oprema in oprema	2092	2042	20	1307
Medicinska oprema in oprema	1024	1018	6	1307
Poljstvo in gozdarstvo oprema	20430	20430	700	1307
Poljstvo, gozdarstvo in osnovna čreda	879	822	48	202
Osnovna čreda	408	408	0	202
Druga čreda	813	414	40	0
NEOPREDMETENA OSNOVNA SREDSTVA	1892	1892	88	88
Študije in projekti	2000	2000	88	88
Programska oprema	1172	1172	0	0
Zaloga, osnovna imovina in oprema	1892	1892	0	0
Stroji, strojevna oprema	88	88	0	0
Druga vrsta in druge vrednosti	783	783	0	211

1. Bruto investicije v osnovna sredstva¹⁾, Slovenija1.1 Bruto investicije v osnovna sredstva¹⁾, Slovenija, 1996-2000

mio SIT

	1996	1997	1998	1999	2000 ³⁾
Bruto investicije v osnovna sredstva	576680	684114	799541	999182	1076839
V PROIZVEDENA OSNOVNA SREDSTVA					
Opredmetena osnovna sredstva	561863	660836	772298	957132	1035100
Zgradbe in objekti	282443	342592	389695	488853	522311
Stanovanjske zgradbe	93392	113186	130438	147466	152123
Druge zgradbe in objekti	189051	229406	259257	341387	370188
Oprema in stroji	266423	301801	362098	442641	491202
Transportna oprema	67394	67328	85565	97893	109863
Osebna vozila	35709	34321	39422	46649	50210
Druge transportna oprema	31685	33007	46143	51244	59653
Druge oprema in stroji	199029	234473	276533	344748	381339
Osnovna čreda in dolgoletni nasadi	3711	4103	4377	6178	4200
Stroški transakcij obstoječih sredstev	9286	12340	16128	19460	17387
Neopredmetena osnovna sredstva	14273	22476	25410	39046	38924
Programska oprema ²⁾	3235	4568	6939	10663	-
Zabava, izvirna literarna in umetniška dela ²⁾	946	912	1045	1286	-
Druge neopredmetena osnovna sredstva ²⁾	10092	16996	17426	27097	-
V NEPROIZVEDENA OSNOVNA SREDSTVA					
Povečanje vrednosti neproizvedenih nefinančnih sredstev	544	802	1833	3004	2815

1) Vključeni so podjetja, družbe, organizacije in sektor gospodinjstva (samostojni podjetniki posamezniki in druge vrste fizičnih oseb, ki so registrirane pri primarnih registriranih organih kot npr. zdravniki, lekarnarji, odvetniki, notarji, samostojni ustvarjalci na na področju kulture itd. Med gradbenimi deli je upoštevana tudi individualna stanovanjska gradnja.

2) Ocena.

3) Predhodni podatki.

1.2 Bruto investicije v osnovna sredstva v podjetjih, družbah in organizacijah, Slovenija, 2000

mio SIT

	Skupaj	Nabava novih osn. sredstev	Nabava rabljenih osn. sredstev	Prodaja rabljenih osn. sredstev
SKUPAJ	745609	768021	39006	61418
OPREDMETENA OSNOVNA SREDSTVA	706855	729241	38947	61333
Gradbeni objekti	346099	353425	29743	37069
Stanovanjske zgradbe	16458	17386	2774	3702
Druge visoke gradnje	173988	182530	24259	32801
Nizke gradnje	154443	152762	2238	557
Izboljšava zemljišč	1210	747	472	9
Stroji in oprema	359786	374684	9164	24062
Transportna oprema	52475	62471	3031	13027
Osebni avtomobili	25782	35375	946	10539
Tovornjaki	13835	14328	1080	1573
Druge vozila in oprema	12858	12768	1005	915
Drugi stroji in oprema	307311	312213	6133	11035
Kovinske konstrukcije	21636	22565	378	1307
Delovni stroji	113886	116287	4246	6647
Kmetijski traktorji in oprema	1196	1307	25	136
Pisalni stroji in računalniki	45807	46363	294	850
Drugi električni stroji in naprave	35433	35517	447	531
Elektronska oprema in aparati	52872	53044	28	200
Medicinska oprema in optič. ins.	10051	10196	10	155
Pohištvo in notranja oprema	26430	26934	705	1209
Dolgoletni nasadi in osnovna čreda	970	1132	40	202
Osnovna čreda	456	658	-	202
Dolgoletni nasadi	514	474	40	-
NEOPREDMETENA OSNOVNA SREDSTVA	38754	38780	59	85
Študije in projekti	25993	25966	43	16
Programska oprema	11428	11474	16	62
Zabava, izvirna književna in umetniška dela	1333	1340	0	7
Stroški transakcij zemljišča	487	487	-	-
Zlato, dragi kamni in druge vrednosti	753	891	73	211

2. Bruto investicije v osnovna sredstva v podjetjih, družbah in organizacijah, Slovenija, 2000 - organizacijsko načelo
 2.1 Izplačila za investicije v nova in rabljena osnovna sredstva v podjetjih, družbah in organizacijah po dejavnosti
 investitorja in virih financiranja, Slovenija, 2000 - organizacijsko načelo

v tisoč SIT

Dejavnost investitorja	Skupaj	Izplačila za investicije v osnovna sredstva					pridobitev osn. sred- stev brez na- domestila
		iz lastnih sredstev	iz združe- nih sred- stev	iz finan- čnih sredstev	iz sredstev namenskih skladov		
Skupaj	810343828	543644949	18964784	173123176	62409080	12201839	
A Kmetijstvo, lov, gozdarstvo	7104965	5544328	0	1239882	298344	22411	
Kmetijstvo, lov, stor.	5932463	4567803	0	1105850	236398	22411	
Gozdarstvo, stor.	1172502	976525	0	134031	61946	0	
B Ribištvo	14473	14473	0	0	0	0	
Ribištvo	14473	14473	0	0	0	0	
C Rudarstvo	6537869	5803407	0	523105	149719	61639	
CA Pri. energetskih surovin	5260350	5064318	0	0	149719	46313	
Pri. črnega, rjavega premoga, lignita, šota	5211360	5015327	0	0	149719	46313	
Pri. uranovih in torijevih rud	48990	48990	0	0	0	0	
CB Pri. rud in kamnin, razen energetskih	1277519	739089	0	523105	0	15325	
Pri. rud	22997	22997	0	0	0	0	
Pri. drugih rudnin in kamnin	1254522	716092	0	523105	0	15325	
D Predelovalne dejavnosti	189987233	159678234	1255691	27083532	659887	1309889	
DA Pro. hrane, pijač, tobaknih izd.	29402572	25763587	156733	3475144	7109	0	
Pro. hrane, pijač, krmil	28588149	24949164	156733	3475144	7109	0	
Pro. tobaknih izd.	814423	814423	0	0	0	0	
DB Pro. tekstilij; tekstilnih, krznenih izd.	8978984	6991197	385475	1586950	15362	0	
Pro. tekstilij	7269343	5360996	385475	1522872	0	0	
Pro. oblačil; strojenje, dodelava krzna	1709641	1630201	0	64079	15362	0	
DC Pro. usnja, usnjenih izd.	2237876	2174477	0	55262	8138	0	
Pro. usnja, usnjenih izd.	2237876	2174477	0	55262	8138	0	
DD Obdelava in predelava lesa	4746831	3907633	0	817269	21929	0	
Obdelava in predelava lesa	4746831	3907633	0	817269	21929	0	
DE Pro. vlaknin, papirja; založništvo, tiskar.	14541431	11869405	315797	2201977	137123	17129	
Pro. vlaknin papirja ter izd. iz njih	7439547	6941679	0	480739	0	17129	
Založništvo, tiskarstvo	7101884	4927726	315797	1721238	137123	0	
DF Pro. koksa, naftnih deriv., jedrskega goriva	236508	206475	0	30033	0	0	
Pro. koksa, naftnih deriv., jedrskega goriva	236508	206475	0	30033	0	0	
DG Pro. kemikalij, kemičnih izd., umetnih vlaken	23472867	23190517	0	282255	0	95	
Pro. kemikalij, kemičnih izd., umetnih vlaken	23472867	23190517	0	282255	0	95	
DH Pro. izdelkov iz gume in plastičnih mas	14777928	13419450	14534	1198612	0	145333	
Pro. izdelkov iz gume in plastičnih mas	14777928	13419450	14534	1198612	0	145333	
DI Pro. dr. nekovinskih mineralnih izd.	9424225	7619511	0	1796309	5155	3250	
Pro. dr. nekovinskih mineralnih izd.	9424225	7619511	0	1796309	5155	3250	
DJ Pro. kovin in kovinskih izd.	23272628	16861887	47126	5995087	368167	361	
Pro. kovin	7925083	5664504	0	2025921	234297	361	
Pro. kovin, kovinskih izd. brez strojev, naprav	15347545	11197384	47126	3969165	133870	0	
DK Pro. strojev in naprav	19004593	14620382	27282	3670884	14545	671500	
Pro. strojev in naprav	19004593	14620382	27282	3670884	14545	671500	
DL Pro. električne, optične opreme	22285547	20386917	171738	1647896	43364	35632	
Pro. pisarniških strojev, računalnikov	753166	572506	144779	35881	0	0	
Pro. el. strojev, aparatov	13125287	12345091	0	747143	33054	0	
Pro. RTV, komunikacijskih aparatov, opreme	3667739	3065068	26959	529770	10310	35632	
Pro. medicin. finomehan., optičnih instr.	4739354	4404253	0	335102	0	0	

2.1 Izplačila za investicije v nova in rabljena osnovna sredstva v podjetjih, družbah in organizacijah po dejavnosti investitorja in virih financiranja, Slovenija, 2000 - organizacijsko načelo (nadaljevanje)

v tisoč SIT

Dejavnost investitorja	Skupaj	Izplačila za investicije v osnovna sredstva					
		iz lastnih sredstev	iz združenih sredstev	iz finančnih sredstev	iz sredstev namenskih skladov	pridobitev osn. sredstev brez nadomestila	
DM Pro.vozil in plovil	9732018	6380130	134030	2754046	30415	433397	
Pro. mot. vozil, prikolic. polprikolic	8890290	5644450	134030	2647999	30415	433397	
Pro. dr. vozil, plovil	841728	735680	0	106048	0	0	
DN Pro. pohštva, dr., pred. dej., reciklaža	7873224	6286667	2975	1571809	8581	3192	
Pro. pohštva, dr., predelovalne dej.	6743866	5427082	2975	1302035	8581	3192	
Reciklaža	1129358	859585	0	269774	0	0	
E Oskrba z elektriko, plinom, vodo	70745131	32216154	6843971	15252793	13006189	3426024	
Oskrba z el., plinom, para, topla voda	55310005	25338298	6108883	14603708	8840824	418291	
Zbiranje, čiščenje, distribucija vode	15435126	6877856	735087	649084	4165365	3007733	
F Gradbeništvo	22798106	17517534	100962	4008859	1144518	26232	
Gradbeništvo	22798106	17517534	100962	4008859	1144518	26232	
G Trgovina; popravila mot. vozil	98931522	62527844	7764358	28260079	6751	372490	
Poprav., trg. z mot. vozili, gorivi	31048015	17476160	7761039	5598856	0	211959	
Posredništvo, trg. na debelo, brez vozil	27262095	20961267	3319	6136624	3616	157269	
Trgovina na drobno brez mot. vozil; poprav. izd.	40621413	24090417	0	16524599	3135	3261	
H Gostinstvo	15402718	9693458	121122	4899777	480695	207665	
Gostinstvo	15402718	9693458	121122	4899777	480695	207665	
I Promet, skladiščenje, zveze	121361264	73523500	176963	42552942	4411229	696630	
Kopenski promet, cevovodni transport	39191976	6208852	121598	28063267	4103448	694810	
Vodni promet	24901	24781	0	0	0	120	
Zračni promet	4583759	343415	0	4240344	0	0	
Pomožne prometne dejavnosti, turistične org.	14009067	13197584	0	503119	306663	1700	
Pošta in telekomunikacije	63551561	53748868	55365	9746211	1118	0	
J Finančno posredništvo	43132617	39939505	0	3190987	0	2124	
Fin. posred. brez zavarovalništva, skladov	33107151	29936342	0	3169351	0	1458	
Zavarovalništvo brez socialnega, skladi	8696656	8695990	0	0	0	666	
Pomožne dej. v fin. posredništvu	1328810	1307173	0	21637	0	0	
K Nepremičnine, najem, poslovne stor.	25583201	20440032	63829	3504988	1410150	164203	
Poslovanje z nepremičninami	5185793	2774554	0	1405462	942992	62785	
Dajanje strojev, opreme v najem	117545	117545	0	0	0	0	
Obdelava podatkov, s tem povezane dej.	3240593	2690464	0	550129	0	0	
Raziskovanje in razvoj	3096087	2520779	15903	54809	461854	42741	
Druge poslovne dejavnosti	13943184	12336689	47926	1494589	5303	58677	
L Javna uprava, obramba, socialno zavarov.	153992943	89393949	876480	39849465	22741886	1131164	
Javna uprava, obramba, socialno zavarov.	153992943	89393949	876480	39849465	22741886	1131164	
M Izobraževanje	21399630	6639582	91466	335097	10473983	3859501	
Izobraževanje	21399630	6639582	91466	335097	10473983	3859501	
N Zdravstvo, socialno varstvo	16825597	12650080	18173	576137	2853804	727402	
Zdravstvo, socialno varstvo	16825597	12650080	18173	576137	2853804	727402	
O Dr. javne, skupine in osebne stor.	16526559	8062868	1651769	1845533	4771925	194464	
Stor. javne higiene	2965805	2210459	160056	204230	391060	0	
Dej. združenj, organizacij	1026795	931891	0	8777	86127	0	
Rekreacijske, kulturne, športne dej.	11979643	4383299	1491713	1615429	4294738	194464	
Druge storitvene dej.	554316	537219	0	17097	0	0	

2.2 Tehnična struktura bruto investicij v nova in rabljena osnovna sredstva v podjetjih, družbah in organizacijah po dejavnosti investitorja, Slovenija, 2000 - organizacijsko načelo

v tisoč SIT

Dejavnost investitorja	Skupaj	Opredmetena osnovna sredstva				Neopredmetena osnovna sredstva
		skupaj	gradbeni objekti in izboljšava zemljišč	stroji, oprema, prometna sredstva	večletni nasadi, osnovna čreda	
Skupaj	807025315	768186925	383168003	383846031	1172890	38838390
A Kmetijstvo, lov, gozdarstvo	7243051	7023899	2936876	3278261	808762	219153
Kmetijstvo, lov, stor.	5930207	5727836	2588880	2436827	702129	202371
Gozdarstvo, stor.	1312845	1296063	347996	841434	106633	16782
B Ribištvo	14473	14473	595	13878	0	0
Ribištvo	14473	14473	595	13878	0	0
C Rudarstvo	6589964	6501907	2357288	4144618	0	88057
CA Pri. energetskih surovin	5176159	5107908	2148242	2959666	0	68251
Pri. črnega, rjavega premoga, lignita, šota	5127169	5085807	2139310	2946497	0	41362
Pri. uranovih in torijevih rud	48990	22101	8931	13170	0	26889
CB Pri. rud in kamnin, razen energetskih	1413805	1393999	209047	1184952	0	19806
Pri. rud	22997	22601	20085	2516	0	396
Pri. drugih rudnin in kamnin	1390808	1371398	188962	1182436	0	19410
D Predelovalne dejavnosti	194520790	189388382	47771615	141455734	161034	5132407
DA Pro. hrane, pijač, tobačnih izd.	28079059	27431572	6822982	20447945	160645	647486
Pro. hrane, pijač, krmil	27088283	26442502	6724611	19557246	160645	645781
Pro. tobačnih izd.	990776	989070	98371	890699	0	1705
DB Pro. tekstilij; tekstilnih, krznenih izd.	9759306	9417568	2367673	7049896	0	341737
Pro. tekstilij	7818181	7522176	1786044	5736132	0	296005
Pro. oblačil; strojenje, dodelava krzna	1941125	1895392	581629	1313763	0	45732
DC Pro. usnja, usnjenih izd.	2273636	2141382	479050	1662332	0	132255
Pro. usnja, usnjenih izd.	2273636	2141382	479050	1662332	0	132255
DD Obdelava in predelava lesa	5027514	4931217	1462999	3468218	0	96296
Obdelava in predelava lesa	5027514	4931217	1462999	3468218	0	96296
DE Pro. vlaknin, papirja; založništvo, tiskar.	12960874	12596961	2126047	10470915	0	363912
Pro. vlaknin papirja ter izd. iz njih	6499270	6389324	482746	5906577	0	109947
Založništvo, tiskarstvo	6461604	6207638	1643301	4564337	0	253966
DF Pro. koks, naftnih deriv., jedrskega goriva	238312	219986	8556	211429	0	18326
Pro. koks, naftnih deriv., jedrskega goriva	238312	219986	8556	211429	0	18326
DG Pro. kemikalij, kemičnih izd., umetnih vlaken	24264015	23175233	8254351	14920883	0	1088781
Pro. kemikalij, kemičnih izd., umetnih vlaken	24264015	23175233	8254351	14920883	0	1088781
DH Pro. izdelkov iz gume in plastičnih mas	14845412	14647110	4744381	9902729	0	198302
Pro. izdelkov iz gume in plastičnih mas	14845412	14647110	4744381	9902729	0	198302
DI Pro. dr. nekovinskih mineralnih izd.	9782598	9711038	1709111	8001832	95	71560
Pro. dr. nekovinskih mineralnih izd.	9782598	9711038	1709111	8001832	95	71560
DJ Pro. kovin in kovinskih izd.	24440008	23993112	5671562	18321256	294	446897
Pro. kovin	8126019	7977694	1532559	6445136	0	148325
Pro. kovin, kovinskih izd. brez strojev, naprav	16313989	16015417	4139003	11876120	294	298572
DK Pro. strojev in naprav	20191860	19686562	3661641	16024922	0	505297
Pro. strojev in naprav	20191860	19686562	3661641	16024922	0	505297
DL Pro. električne, optične opreme	23009414	22316508	5112960	17203547	0	692907
Pro. pisarniških strojev, računalnikov	818305	731571	334920	396650	0	86734
Pro. el. strojev, aparatov	13246680	12777138	2372013	10405125	0	469542
Pro. RTV, komunikacijskih aparatov, opreme	3662042	3587824	486075	3101749	0	74218
Pro. medicinske, finomehan., optičnih instr.	5282387	5219975	1919952	3300023	0	62413

2.2 Tehnična struktura bruto investicij v nova in rabljena osnovna sredstva v podjetjih, družbah in organizacijah po dejavnosti investitorj, Slovenija, 2000 - organizacijsko načelo (nadaljevanje)

v tisoč SIT

Dejavnost investitorja	Skupaj	Opredmetena osnovna sredstva				Neopredmetena osnovna sredstva
		skupaj	gradbeni objekti in izboljšava zemljišč	stroji, oprema, prometna sredstva	večletni nasadi, osnovna čreda	
DM Pro.vozil in plovil	11535007	11230578	3040439	8190139	0	304430
Pro. mot. vozil, prikolic. polprikolic	10516567	10248912	2786924	7461988	0	267655
Pro. dr. vozil, plovil	1018440	981666	253515	728151	0	36775
DN Pro. pohštva, dr., pred. dej., reciklaža	8113775	7889554	2309863	5579692	0	224221
Pro. pohštva, dr., predelovalne dej.	6996318	6778069	2085974	4692095	0	218248
Reciklaža	1117458	1111485	223889	887596	0	5973
E Oskrba z elektriko, plinom, vodo	68732730	64518065	32870075	31647991	0	4214664
Oskrba z el., plinom, para, topla voda	53363413	49534306	19489196	30045110	0	3829106
Zbiranje, čiščenje, distribucija vode	15369317	14983759	13380879	1602881	0	385558
F Gradbeništvo	23222588	22927232	6139086	16787834	312	295356
Gradbeništvo	23222588	22927232	6139086	16787834	312	295356
G Trgovina; popravila mot. vozil	106169677	103360847	61377640	41889760	93447	2808830
Poprav., trg. z mot. vozili, gorivi	29958527	29655572	13327587	16327985	0	302955
Posredništvo, trg. na debelo, brez vozil	33088295	32097324	19570053	12453562	73709	990971
Trgovina na drobno brez mot. vozil; poprav. izd.	43122855	41607951	28480000	13108213	19738	1514904
H Gostinstvo	15529075	15346650	12097928	3209250	39472	182426
Gostinstvo	15529075	15346650	12097928	3209250	39472	182426
I Promet, skladiščenje, zveze	116582284	112430142	48841861	63586049	2232	4152142
Kopenski promet, cevovodni transport	34278766	32907190	24171876	8734338	975	1371577
Vodni promet	24901	24555	0	24555	0	346
Zračni promet	4553063	4520320	12241	4508079	0	32743
Pomožne prometne dejavnosti, turistične org.	13632312	13294693	8639102	4654334	1257	337618
Pošta in telekomunikacije	64093243	61683385	16018642	45664743	0	2409858
J Finančno posredništvo	44480395	41027229	20382472	20644757	0	3453165
Fin. posred. brez zavarovalništva, skladov	34237071	32565659	14377859	18187800	0	1671413
Zavarovalništvo brez socialnega, skladi	8631955	6995734	5201054	1794680	0	1636221
Pomožne dej. v fin. posredništvu	1611368	1465836	803559	662277	0	145532
K Nepremičnine, najem, poslovne stor.	25549555	24573376	13150683	11421691	1002	976179
Poslovanje z nepremičninami	5415129	5252992	4724355	528637	0	162137
Dajanje strojev, opreme v najem	116143	115747	0	115747	0	397
Obdelava podatkov, s tem povezane dej.	3261803	3129508	1090242	2038637	629	132296
Raziskovanje in razvoj	3220539	3028463	1024387	2003703	373	192076
Druge poslovne dejavnosti	13535940	13046667	6311700	6734967	0	489274
L Javna uprava, obramba, socialno zavarov.	142584401	127356093	110213171	17139272	3650	15228308
Javna uprava, obramba, socialno zavarov.	142584401	127356093	110213171	17139272	3650	15228308
M Izobraževanje	21065784	20661009	12774123	7834953	51933	404774
Izobraževanje	21065784	20661009	12774123	7834953	51933	404774
N Zdravstvo, socialno varstvo	16719461	16214099	4797974	11405079	11046	505361
Zdravstvo, socialno varstvo	16719461	16214099	4797974	11405079	11046	505361
O Dr. javne, skupine in osebne stor.	18021087	16843520	7456616	9386904	0	1177567
Stor. javne higiene	3312774	3254654	1841180	1413473	0	58120
Dej. združenj, organizacij	1003119	946687	563554	383133	0	56432
Rekreacijske, kulturne, športne dej.	13239007	12195516	4932630	7262886	0	1043491
Druge storitvene dej.	466188	446664	119252	327412	0	19524

2.3 Tehnična struktura bruto investicij v nova in rabljena osnovna sredstva v podjetjih, družbah in organizacijah po dejavnosti investitorja, Slovenija, 2000 - organizacijsko načelo

v tisoč SIT

Dejavnost investitorja	Skupaj	Gradbena dela				
		skupaj	stano- vanjska gradnja	nestano- vanjske gradnje	objekti nizke gradnje	izboljšava zemljišč
Skupaj	807025315	383168003	20159365	206789593	155000023	1219022
A Kmetijstvo, lov, gozdarstvo	7243051	2936876	38225	2470903	404967	22781
Kmetijstvo, lov, stor.	5930207	2588880	32692	2169348	366358	20482
Gozdarstvo, stor.	1312845	347996	5533	301555	38609	2299
B Ribištvo	14473	595	0	0	595	0
Ribištvo	14473	595	0	0	595	0
C Rudarstvo	6589964	2357288	32653	478786	1845850	0
CA Pri. energetskih surovin	5176159	2148242	32653	416334	1699255	0
Pri. črnega, rjavega premoga, lignita, šota	5127169	2139310	32653	409747	1696911	0
Pri. uranovih in torijevih rud	48990	8931	0	6587	2344	0
CB Pri. rud in kamnin, razen energetskih	1413805	209047	0	62451	146595	0
Pri. rud	22997	20085	0	20085	0	0
Pri. drugih rudnin in kamnin	1390808	188962	0	42367	146595	0
D Predelovalne dejavnosti	194520790	47771615	1319757	44618201	1767420	66237
DA Pro. hrane, pijač, tobaknih izd.	28079059	6822982	73898	6324844	424240	0
Pro. hrane, pijač, krmil	27088283	6724611	73898	6226473	424240	0
Pro. tobaknih izd.	990776	98371	0	98371	0	0
DB Pro. tekstilij; tekstilnih, krznenih izd.	9759306	2367673	10655	2301380	55638	0
Pro. tekstilij	7818181	1786044	7739	1772033	6272	0
Pro. oblačil; strojenje, dodelava krzna	1941125	581629	2917	529346	49366	0
DC Pro. usnja, usnjenih izd.	2273636	479050	30027	375410	73613	0
Pro. usnja, usnjenih izd.	2273636	479050	30027	375410	73613	0
DD Obdelava in predelava lesa	5027514	1462999	33153	1414604	15242	0
Obdelava in predelava lesa	5027514	1462999	33153	1414604	15242	0
DE Pro. vlaknin, papirja; založništvo, tiskar.	12960874	2126047	113687	2012347	12	0
Pro. vlaknin papirja ter izd. iz njih	6499270	482746	82765	399969	12	0
Založništvo, tiskarstvo	6461604	1643301	30923	1612378	0	0
DF Pro. koksa, naftnih deriv., jedrskega goriva	238312	8556	0	6620	1936	0
Pro. koksa, naftnih deriv., jedrskega goriva	238312	8556	0	6620	1936	0
DG Pro. kemikalij, kemičnih izd., umetnih vlaken	24264015	8254351	23549	8183322	47480	0
Pro. kemikalij, kemičnih izd., umetnih vlaken	24264015	8254351	23549	8183322	47480	0
DH Pro. izdelkov iz gume in plastičnih mas	14845412	4744381	146396	4476776	118126	3084
Pro. izdelkov iz gume in plastičnih mas	14845412	4744381	146396	4476776	118126	3084
DI Pro. dr. nekovinskih mineralnih izd.	9782598	1709111	263202	1286072	154527	5310
Pro. dr. nekovinskih mineralnih izd.	9782598	1709111	263202	1286072	154527	5310
DJ Pro. kovin in kovinskih izd.	24440008	5671562	137214	5224024	310324	0
Pro. kovin	8126019	1532559	0	1502160	30399	0
Pro. kovin, kovinskih izd. brez strojev, naprav	16313989	4139003	137214	3721865	279925	0
DK Pro. strojev in naprav	20191860	3661641	146701	3321435	193505	0
Pro. strojev in naprav	20191860	3661641	146701	3321435	193505	0
DL Pro. električne, optične opreme	23009414	5112960	312557	4787233	7414	5756
Pro. pisarniških strojev, računalnikov	818305	334920	0	334502	419	0
Pro. el. strojev, aparatov	13246680	2372013	58790	2300472	6995	5756
Pro. RTV, komunikacijskih aparatov, opreme	3662042	486075	76686	409389	0	0
Pro. medicin. finomehan., optičnih instr.	5282387	1919952	177081	1742870	0	0

2.3 Tehnična struktura bruto investicij v nova in rabljena osnovna sredstva v podjetjih, družbah in organizacijah po dejavnosti investitorja, Slovenija, 2000 - organizacijsko načelo (nadaljevanje)

v tisoč SIT

Dejavnost investitorja	Skupaj	Gradbena dela				
		skupaj	stano- vanjska gradnja	nestano- vanjske gradnje	objekti nizke gradnje	izboljšava zemljišč
DM Pro.vozil in plovil	11535007	3040439	4176	2766037	218139	52087
Pro. mot. vozil, prikolic. polprikolic	10516567	2786924	4176	2512522	218139	52087
Pro. dr. vozil, plovil	1018440	253515	0	253515	0	0
DN Pro. pohštva, dr., pred. dej., reciklaža	8113775	2309863	24543	2138097	147223	0
Pro. pohštva, dr., predelovalne dej.	6996318	2085974	24543	2041165	20266	0
Reciklaža	1117458	223889	0	96933	126956	0
E Oskrba z elektriko, plinom, vodo	68732730	32870075	19762	4327094	28052571	470648
Oskrba z el., plinom, para, topia voda	53363413	19489196	17507	3290050	15710991	470648
Zbiranje, čiščenje, distribucija vode	15369317	13380879	2255	1037043	12341580	0
F Gradbeništvo	23222588	6139086	632917	4699899	788869	17400
Gradbeništvo	23222588	6139086	632917	4699899	788869	17400
G Trgovina; popravila mot. vozil	106169677	61377640	726611	56775598	3862075	13355
Poprav., trg. z mot. vozili, gorivi	29958527	13327587	26317	11936436	1363461	1373
Posredništvo, trg. na debelo, brez vozil	33088295	19570053	314911	16778073	2477069	0
Trgovina na drobno brez mot. vozil; poprav. izd.	43122855	28480000	385383	28061088	21546	11982
H Gostinstvo	15529075	12097928	261454	9780415	2033572	22486
Gostinstvo	15529075	12097928	261454	9780415	2033572	22486
I Promet, skladiščenje, zveze	116582284	48841861	192701	13378037	35236038	35086
Kopenski promet, cevovodni transport	34278766	24171876	33306	1792847	22345345	378
Vodni promet	24901	0	0	0	0	0
Zračni promet	4553063	12241	0	12241	0	0
Pomožne prometne dejavnosti, turistične org.	13632312	8639102	69698	7353578	1215298	529
Pošta in telekomunikacije	64093243	16018642	89697	4219371	11675395	34179
J Finančno posredništvo	44480395	20382472	2416963	17849524	114939	1047
Fin. posred. brez zavarovalništva, skladov	34237071	14377859	2285092	11981363	111404	0
Zavarovalništvo brez socialnega, skladi	8631955	5201054	131871	5065648	3535	0
Pomožne dej. v fin. posredništvu	1611368	803559	0	802512	0	1047
K Nepremičnine, najem, poslovne stor.	25549555	13150683	2382949	9610505	1157230	0
Poslovanje z nepremičninami	5415129	4724355	2023937	2042484	657934	0
Dajanje strojev, opreme v najem	116143	0	0	0	0	0
Obdelava podatkov, s tem povezane dej.	3261803	1090242	0	1053719	36523	0
Raziskovanje in razvoj	3220539	1024387	0	1013311	11075	0
Druge poslovne dejavnosti	13535940	6311700	359011	5500991	451697	0
L Javna uprava, obramba, socialno zavarov.	142584401	110213171	9449645	23040086	77347555	375885
Javna uprava, obramba, socialno zavarov.	142584401	110213171	9449645	23040086	77347555	375885
M Izobraževanje	21065784	12774123	1198915	11059098	481680	34429
Izobraževanje	21065784	12774123	1198915	11059098	481680	34429
N Zdravstvo, socialno varstvo	16719461	4797974	990523	3724766	82685	0
Zdravstvo, socialno varstvo	16719461	4797974	990523	3724766	82685	0
O Dr. javne, skupine in osebne stor.	18021087	7456616	496290	4976681	1823976	159669
Stor. javne higiene	3312774	1841180	30518	502633	1148360	159669
Dej. združenj, organizacij	1003119	563554	51474	512079	0	0
Rekreacijske, kulturne, športne dej.	13239007	4932630	414297	3872287	646046	0
Druge storitvene dej.	466188	119252	0	89682	29570	0

2.3 Tehnična struktura bruto investicij v nova in rabljena osnovna sredstva v podjetjih, družbah in organizacijah po dejavnosti investitorja, Slovenija, 2000 - organizacijsko načelo (nadaljevanje)

v tisoč SIT

Dejavnost investitorja	Stroji in oprema								
	skupaj	kovinske konstrukcije	delovni stroji	kmetijski traktorji in drugi stroji	pisalni stroji in računalniki	drugi električni stroji in naprave	elektronska oprema in aparati	medicinska oprema, precizni ter optični instr.	pohištvo in notranja oprema
Skupaj	318345378	22942868	120533232	1331304	46657654	35963767	53072120	10205876	27638557
A Kmetijstvo, lov, gozdarstvo	2891597	560976	1253671	408505	236945	29056	40710	68942	292792
Kmetijstvo, lov, stor.	2238578	556044	771453	331359	209918	29056	36338	19039	285371
Gozdarstvo, stor.	653019	4932	482218	77146	27027	0	4372	49904	7421
B Ribištvo	6890	3514	0	232	2655	0	284	0	205
Ribištvo	6890	3514	0	232	2655	0	284	0	205
C Rudarstvo	3864561	439612	2725189	7348	140930	277898	125538	52125	95922
CA Pri. energetskih surovin	2722587	348889	1766996	4762	100021	272803	119052	27439	82626
Pri. črnega, rjavega premoga, lignita, šota	2711362	348042	1766996	4762	97346	272661	112840	26389	82326
Pri. uranovih in torijevih rud	11225	847	0	0	2675	142	6212	1049	300
CB Pri. rud in kamnin, razen energetskih	1141974	90723	958193	2585	40909	5095	6486	24686	13296
Pri. rud	2516	0	1534	0	548	0	68	0	365
Pri. drugih rudnin in kamnin	1139458	90723	956659	2585	40361	5095	6417	24686	12931
D Predelovalne dejavnosti	133671604	14299696	98859655	135179	10159806	3105364	1172752	1941239	3997913
DA Pro. hrane, pijač, tobačnih izd.	19341821	581074	15470370	78351	1532648	832698	115946	59218	671515
Pro. hrane, pijač, krmil	18509264	581074	14711540	78351	1495720	832698	115946	59218	634718
Pro. tobačnih izd.	832556	0	758830	0	36928	0	0	0	36797
DB Pro. tekstilij; tekstilnih, krznenih izd.	6848936	271516	5390115	1529	630003	138938	68017	19988	328830
Pro. tekstilij	5614401	258410	4565169	151	371037	136530	59719	19988	203398
Pro. oblačil; strojenje, dodelava krzna	1234535	13106	824946	1378	258966	2407	8299	0	125432
DC Pro. usnja, usnjenih izd.	1485529	182674	939379	10339	136944	8337	28245	2789	176823
Pro. usnja, usnjenih izd.	1485529	182674	939379	10339	136944	8337	28245	2789	176823
DD Obdelava in predelava lesa	3266444	763379	2285748	1154	112811	18551	24218	1465	59118
Obdelava in predelava lesa	3266444	763379	2285748	1154	112811	18551	24218	1465	59118
DE Pro. vlaknin, papirja; založništvo, tiskar.	9815129	103849	7442758	0	1732670	88864	79425	65505	302060
Pro. vlaknin papirja ter izd. iz njih	5640669	88873	4938360	0	458151	57895	16819	37534	43038
Založništvo, tiskarstvo	4174460	14975	2504398	0	1274519	30969	62606	27971	259022
DF Pro. koksa, naftnih deriv., jedrskega goriva	166018	7808	111067	0	9268	32191	230	3895	1560
Pro. koksa, naftnih deriv., jedrskega goriva	166018	7808	111067	0	9268	32191	230	3895	1560
DG Pro. kemikalij, kemičnih izd., umetnih vlaken	14213438	1605743	9013398	1897	1792919	345918	169488	795201	488873
Pro. kemikalij, kemičnih izd., umetnih vlaken	14213438	1605743	9013398	1897	1792919	345918	169488	795201	488873
DH Pro. izdelkov iz gume in plastičnih mas	9657953	1312942	7557464	0	439758	63870	32627	57041	194250
Pro. izdelkov iz gume in plastičnih mas	9657953	1312942	7557464	0	439758	63870	32627	57041	194250
DI Pro. dr. nekovinskih mineralnih izd.	7574720	1080615	5818480	5911	267685	191741	46991	59790	103507
Pro. dr. nekovinskih mineralnih izd.	7574720	1080615	5818480	5911	267685	191741	46991	59790	103507
DJ Pro. kovin in kovinskih izd.	17416261	1818754	13884308	13983	773497	305888	100891	126440	392500
Pro. kovin	6248561	615620	5241031	105	169474	27333	43472	82774	68752
Pro. kovin, kovinskih izd. brez strojev, naprav	11167700	1203134	8643277	13878	604023	278555	57419	43666	323748
DK Pro. strojev in naprav	15533144	1853633	12348882	1419	700147	160565	116677	165077	186745
Pro. strojev in naprav	15533144	1853633	12348882	1419	700147	160565	116677	165077	186745
DL Pro. električne, optične opreme	16385144	1264070	11653487	129	1513397	423346	313419	562562	654734
Pro. pisarniških strojev, računalnikov	328730	701	15921	0	110542	290	115083	201	85993
Pro. el. strojev, aparatov	9965652	547898	8354500	74	500366	61375	58991	204350	238097
Pro. RTV, komunikacijskih aparatov, opreme	2931122	308862	1607712	0	587760	75669	114310	42449	194360
Pro. medicin. finomehan., optičnih instr.	3159640	406609	1675354	55	314729	286012	25035	315561	136285

2.3 Tehnična struktura bruto investicij v nova in rabljena osnovna sredstva v podjetjih, družbah in organizacijah po dejavnosti investitorja, Slovenija, 2000 - organizacijsko načelo (nadaljevanje)

v tisoč SIT

Dejavnost investitorja	Stroji in oprema								
	skupaj	kovinske konstrukcije	delovni stroji	kmetijski traktorji in drugi stroji	pisalni stroji in računalniki	drugi električni stroji in naprave	elektron-ska oprema in aparati	medicin-ska oprema, precizni ter optični inst.	pohišstvo in notranja oprema
DM Pro.vozil in plovil	7160660	2996260	3470311	18497	281787	195445	47440	19412	131508
Pro. mot. vozil, prikolic, polprikolic	6509249	2818185	3061317	18497	253490	181228	45809	14109	116613
Pro. dr. vozil, plovil	651411	178075	408994	0	28297	14216	1631	5302	14895
DN Pro. pohišta, dr., pred. dej., reciklaža	4806408	457380	3473887	1970	236274	299013	29136	2858	305889
Pro. pohišta, dr., predelovalne dej.	4393601	346883	3214006	1794	217845	287477	22873	2858	299865
Reciklaža	412806	110497	259881	176	18429	11536	6263	0	6024
E Oskrba z elektriko, plinom, vodo	30577409	1240625	494629	35899	806132	27092733	455413	208060	243920
Oskrba z el., plinom, para, topla voda	29599310	1005335	278033	257	592757	26996883	413339	190209	122496
Zbiranje, čiščenje, distribucija vode	978099	235291	216596	35641	213375	95850	42073	17851	121423
F Gradbeništvo	10778234	1460125	6995625	257281	721131	246503	550449	55244	491876
Gradbeništvo	10778234	1460125	6995625	257281	721131	246503	550449	55244	491876
G Trgovina; popravila mot. vozil	25060331	2602465	4506752	92743	6064934	1924262	943070	206752	8719353
Poprav., trg. z mot. vozili, gorivi	4480138	795936	1202637	43892	1043955	478338	151333	41449	722598
Posredništvo, trg. na debelo, brez vozil	8851500	1357174	1846521	25724	2460117	224595	340573	108036	2488761
Trgovina na drobno brez mot. vozil; poprav. izd.	11728693	449356	1457594	23127	2560862	1221329	451164	57267	5507995
H Gostinstvo	2851461	391068	487711	70629	332460	80470	119814	39392	1329918
Gostinstvo	2851461	391068	487711	70629	332460	80470	119814	39392	1329918
I Promet, skladiščenje, zveze	48512508	110885	1320927	43548	4540869	505213	40913689	142706	934671
Kopenski promet, cevodni transport	943385	67622	169737	8660	408392	21559	56155	10516	200743
Vodni promet	16411	141	0	0	3819	0	11145	0	1305
Zračni promet	66521	0	16667	0	7928	35523	5143	122	1138
Pomožne prometne dejavnosti, turistične org.	2792716	42525	1131381	34888	890644	210086	184729	10102	288360
Pošta in telekomunikacije	44693476	596	3142	0	3230086	238046	40656517	121965	443125
J Finančno posredništvo	12961026	133206	62364	0	8250760	235135	2323546	42729	1913286
Fin. posred. brez zavarovalništva, skladi	10854037	112322	61172	0	6887551	201492	2077779	36999	1476723
Zavarovalništvo brez socialnega, skladi	1502470	1011	1084	0	888547	23561	198252	5407	384607
Pomožne dej. v fin. posredništvu	604519	19873	108	0	474662	10082	47515	323	51956
K Nepremičnine, najem, poslovne stor.	8905524	511294	1425842	35541	3687251	126760	859485	1097175	1162176
Poslovanje z nepremičninami	431123	8776	54542	2139	306748	3947	14718	53	40200
Dajanje strojev, opreme v najem	54593	0	0	0	6966	0	3533	0	44093
O bdelava podatkov, s tem povezane dej.	1756244	2703	78276	0	1386835	833	62966	8563	216069
Raziskovanje in razvoj	1757217	17140	103268	33121	452402	10550	65705	942434	132597
Druge poslovne dejavnosti	4906348	482675	1189757	281	1534299	111431	712564	146126	729216
L Javna uprava, obramba, socialno zavarov.	12692016	163556	184891	46065	6464911	1328824	1793614	492037	2218118
Javna uprava, obramba, socialno zavarov.	12692016	163556	184891	46065	6464911	1328824	1793614	492037	2218118
M Izobraževanje	7349033	237062	293291	60358	2218832	268969	613980	981371	2675169
Izobraževanje	7349033	237062	293291	60358	2218832	268969	613980	981371	2675169
N Zdravstvo, socialno varstvo	10180564	254953	1578167	45628	1418471	178033	325144	4515937	1864230
Zdravstvo, socialno varstvo	10180564	254953	1578167	45628	1418471	178033	325144	4515937	1864230
O Dr. javne, skupine in osebne stor.	8042618	533831	344519	92349	1611568	564545	2834631	362166	1699008
Stor. javne higiene	738098	312575	139790	38453	90216	17485	34426	53783	51371
Dej. združenj, organizacij	330905	6836	9794	143	201739	3701	31284	1459	75950
Rekreacijske, kulturne, športne dej.	6727401	204787	82169	22513	1305617	540540	2766738	305650	1499386
Druge storitvene dej.	246214	9633	112766	31241	13996	2819	2183	1274	72301

2.3 Tehnična struktura bruto investicij v nova in rabljena osnovna sredstva v podjetjih, družbah in organizacijah po dejavnosti investitorja, Slovenija, 2000 - organizacijsko načelo (nadaljevanje) v tisoč SIT

Dejavnost investitorja	Skupaj	Transportna oprema		
		osebni avtomobili	tovornjaki	druga vozila in plovila
Skupaj	65500653	36320384	15407865	13772404
A Kmetijstvo, lov, gozdarstvo	386664	146786	236547	3331
Kmetijstvo, lov, stor.	198250	123627	71292	3331
Gozdarstvo, stor.	188414	23159	165255	0
B Ribištvo	6988	6493	0	495
Ribištvo	6988	6493	0	495
C Rudarstvo	280057	50142	69019	160897
CA Pri. energetskih surovin	237079	48539	27767	160773
Pri. črnega, rjavega premoga, lignita, šota	235134	48474	25887	160773
Pri. uranovih in torijevih rud	1945	65	1879	0
CB Pri. rud in kamnin, razen energetskih	42978	1603	41252	124
Pri. rud	0	0	0	0
Pri. drugih rudnin in kamnin	42978	1603	41252	124
D Predelovalne dejavnosti	7784130	5189849	2128110	466170
DA Pro. hrane, pijač, tobaknih izd.	1106125	691635	405203	9287
Pro. hrane, pijač, krmil	1047981	633492	405203	9287
Pro. tobaknih izd.	58143	58143	0	0
DB Pro. tekstilij; tekstilnih, krznenih izd.	200959	152766	25422	22771
Pro. tekstilij	121731	86625	12367	22740
Pro. oblačil; strojenje, dodelava krzna	79228	66142	13056	31
DC Pro. usnja, usnjenih izd.	176803	65790	85403	25610
Pro. usnja, usnjenih izd.	176803	65790	85403	25610
DD Obdelava in predelava lesa	201775	139018	44204	18553
Obdelava in predelava lesa	201775	139018	44204	18553
DE Pro. vlaknin, papirja; založništvo, tiskar.	655785	497051	151466	7268
Pro. vlaknin papirja ter izd. iz njih	265908	159792	101293	4824
Založništvo, tiskarstvo	389877	337260	50174	2443
DF Pro. koksa, naftnih deriv., jedrskega goriva	45411	7632	37779	0
Pro. koksa, naftnih deriv., jedrskega goriva	45411	7632	37779	0
DG Pro. kemikalij, kemičnih izd., umetnih vlaken	707444	473306	207003	27135
Pro. kemikalij, kemičnih izd., umetnih vlaken	707444	473306	207003	27135
DH Pro. izdelkov iz gume in plastičnih mas	244776	182576	51757	10443
Pro. izdelkov iz gume in plastičnih mas	244776	182576	51757	10443
DI Pro. dr. nekovinskih mineralnih izd.	427112	212512	156049	58552
Pro. dr. nekovinskih mineralnih izd.	427112	212512	156049	58552
DJ Pro. kovin in kovinskih izd.	904995	642568	169701	92726
Pro. kovin	196575	142986	47608	5980
Pro. kovin, kovinskih izd. brez strojev, naprav	708420	499582	122092	86746
DK Pro. strojev in naprav	491778	360686	103389	27703
Pro. strojev in naprav	491778	360686	103389	27703
DL Pro. električne, optične opreme	818404	608725	139563	70115
Pro. pisarniških strojev, računalnikov	67920	53639	0	14281
Pro. el. strojev, aparatov	439473	285744	113055	40674
Pro. RTV, komunikacijskih aparatov, opreme	170627	146398	22350	1880
Pro. medicin. finomehan., optičnih instr.	140383	122945	4158	13280

2.3 Tehnična struktura bruto investicij v nova in rabljena osnovna sredstva v podjetjih, družbah in organizacijah po dejavnosti investitorja, Slovenija, 2000 - organizacijsko načelo (nadaljevanje)

v tisoč SIT

Dejavnost investitorja	Skupaj	Transportna oprema		
		osebni avtomobili	tovornjaki	druga vozila in plovila
DM Pro. vozil in plovil	1029479	943310	48585	37584
Pro. mot. vozil, prikolic, polprikolic	952739	903854	34673	14412
Pro. dr. vozil, plovil	76740	39656	13912	23172
DN Pro. pohštva, dr., pred. dej., reciklaža	773284	212273	502587	58425
Pro. pohštva, dr., predelovalne dej.	298494	173692	76781	48022
Reciklaža	474790	38581	425806	10403
E Oskrba z elektriko, plinom, vodo	1070581	783224	283249	4108
Oskrba z el., plinom, para, topla voda	445800	400806	44994	0
Zbiranje, čiščenje, distribucija vode	624781	382418	238255	4108
F Gradbeništvo	6009600	1812354	4076314	120932
Gradbeništvo	6009600	1812354	4076314	120932
G Trgovina; popravila mot. vozil	16829429	14022402	2309031	497996
Poprav., trg. z mot. vozili, gorivi	11847847	11241695	376329	229824
Posredništvo, trg. na debelo, brez vozil	3602062	2121599	1249737	230726
Trgovina na drobno brez mot. vozil; poprav. izd.	1379520	659109	682965	37447
H Gostinstvo	357789	318615	37041	2133
Gostinstvo	357789	318615	37041	2133
I Promet, skladiščenje, zveze	15073541	1516251	4670839	8886451
Kopanski promet, cevovodni transport	7790954	327723	3175845	4287385
Vodni promet	8144	8144	0	0
Zračni promet	4441558	6751	2175	4432632
Pomožne prometne dejavnosti, turistične org.	1861619	395867	1380012	85739
Pošta in telekomunikacije	971267	777765	112807	80695
J Finančno posredništvo	7683731	6895484	413782	374465
Fin. posred. brez zavarovalništva, skladov	7333763	6545967	413782	374014
Zavarovalništvo brez socialnega, skladi	292210	291758	0	452
Pomožne dej. v fin. posredništvu	57759	57759	0	0
K Nepremičnine, najem, poslovne stor.	2516166	2279569	91885	144712
Poslovanje z nepremičninami	97515	97515	0	0
Dajanje strojev, opreme v najem	61154	61154	0	0
Obdelava podatkov, s tem povezane dej.	282392	275773	5994	626
Raziskovanje in razvoj	246487	118806	0	127681
Druge poslovne dejavnosti	1828619	1726322	85891	16406
L Javna uprava, obramba, socialno zavarov.	4447256	1466013	226200	2755042
Javna uprava, obramba, socialno zavarov.	4447256	1466013	226200	2755042
M Izobraževanje	485919	297089	86749	102082
Izobraževanje	485919	297089	86749	102082
N Zdravstvo, socialno varstvo	1224515	1087862	102001	34653
Zdravstvo, socialno varstvo	1224515	1087862	102001	34653
O Dr. javne, skupine in osebne stor.	1344286	448251	677098	218937
Stor. javne higiene	675375	40590	603172	31614
Dej. združenj, organizacij	52228	52228	0	0
Rekreacijske, kulturne, športne dej.	535485	314829	33334	187323
Druge storitvene dej.	81198	40605	40593	0

2.3 Tehnična struktura bruto investicij v nova in rabljena osnovna sredstva v podjetjih, družbah in organizacijah po dejavnosti investitorja, Slovenija, 2000 - organizacijsko načelo (nadaljevanje)

v tisoč SIT

Dejavnost investitorja	Skupaj	Večletni nasadi in čreda	
		večletni nasadi	osnovna čreda
Skupaj	1172890	514491	658399
A Kmetijstvo, lov, gozdarstvo	808762	297539	511222
Kmetijstvo, lov, stor.	702129	190906	511222
Gozdarstvo, stor.	106633	106633	0
B Ribištvo	0	0	0
Ribištvo	0	0	0
C Rudarstvo	0	0	0
CA Pri. energetskih surovin	0	0	0
Pri. črnega, rjavega premoga, lignita, šota	0	0	0
Pri. uranovih in torijevih rud	0	0	0
CB Pri. rud in kamnin, razen energetskih	0	0	0
Pri. rud	0	0	0
Pri. drugih rudnin in kamnin	0	0	0
D Predelovalne dejavnosti	161034	156985	4049
DA Pro. hrane, pijač, tobačnih izd.	160645	156985	3660
Pro. hrane, pijač, krmil	160645	156985	3660
Pro. tobačnih izd.	0	0	0
DB Pro. tekstilij; tekstilnih, krznenih izd.	0	0	0
Pro. tekstilij	0	0	0
Pro. oblačil; strojenje, dodelava krzna	0	0	0
DC Pro. usnja, usnjenih izd.	0	0	0
Pro. usnja, usnjenih izd.	0	0	0
DD Obdelava in predelava lesa	0	0	0
Obdelava in predelava lesa	0	0	0
DE Pro. vlaknin, papirja; založništvo, tiskar.	0	0	0
Pro. vlaknin papirja ter izd. iz njih	0	0	0
Založništvo, tiskarstvo	0	0	0
DF Pro. koksa, naftnih deriv., jedrskega goriva	0	0	0
Pro. koksa, naftnih deriv., jedrskega goriva	0	0	0
DG Pro. kemikalij, kemičnih izd., umetnih vlaken	0	0	0
Pro. kemikalij, kemičnih izd., umetnih vlaken	0	0	0
DH Pro. izdelkov iz gume in plastičnih mas	0	0	0
Pro. izdelkov iz gume in plastičnih mas	0	0	0
DI Pro. dr. nekovinskih mineralnih izd.	95	0	95
Pro. dr. nekovinskih mineralnih izd.	95	0	95
DJ Pro. kovin in kovinskih izd.	294	0	294
Pro. kovin	0	0	0
Pro. kovin, kovinskih izd. brez strojev, naprav	294	0	294
DK Pro. strojev in naprav	0	0	0
Pro. strojev in naprav	0	0	0
DL Pro. električne, optične opreme	0	0	0
Pro. pisarniških strojev, računalnikov	0	0	0
Pro. el. strojev, aparatov	0	0	0
Pro. RTV, komunikacijskih aparatov, opreme	0	0	0
Pro. medicin. finomehan., optičnih instr.	0	0	0

2.3 Tehnična struktura bruto investicij v nova in rabljena osnovna sredstva v podjetjih, družbah in organizacijah po dejavnosti investitorja, Slovenija, 2000 - organizacijsko načelo (nadaljevanje)

v tisoč SIT

Dejavnost investitorja	Skupaj	Večletni nasadi in čreda	
		večletni nasadi	osnovna čreda
DM Pro.vozil in plovil	0	0	0
Pro. mot. vozil, prikolic. polprikolic	0	0	0
Pro. dr. vozil, plovil	0	0	0
DN Pro. pohštva, dr., pred. dej., reciklaža	0	0	0
Pro. pohštva, dr., predelovalne dej.	0	0	0
Reciklaža	0	0	0
E Oskrba z elektriko, plinom, vodo	0	0	0
Oskrba z el., plinom, para, topla voda	0	0	0
Zbiranje, čiščenje, distribucija vode	0	0	0
F Gradbeništvo	312	312	0
Gradbeništvo	312	312	0
G Trgovina; popravila mot. vozil	93447	48076	45371
Poprav., trg. z mot. vozili, gorivi	0	0	0
Posredništvo, trg. na debelo, brez vozil	73709	28338	45371
Trgovina na drobno brez mot. vozil; poprav. izd.	19738	19738	0
H Gostinstvo	39472	0	39472
Gostinstvo	39472	0	39472
I Promet, skladiščenje, zveze	2232	2232	0
Kopenski promet, cevovodni transport	975	975	0
Vodni promet	0	0	0
Zračni promet	0	0	0
Pomožne prometne dejavnosti, turistične org.	1257	1257	0
Pošta in telekomunikacije	0	0	0
J Finančno posredništvo	0	0	0
Fin. posred. brez zavarovalništva, skladov	0	0	0
Zavarovalništvo brez socialnega, skladi	0	0	0
Pomožne dej. v fin. posredništvu	0	0	0
K Nepremičnine, najem, poslovne stor.	1002	1002	0
Poslovanje z nepremičninami	0	0	0
Dajanje strojev, opreme v najem	0	0	0
Obdelava podatkov, s tem povezane dej.	629	629	0
Raziskovanje in razvoj	373	373	0
Druge poslovne dejavnosti	0	0	0
L Javna uprava, obramba, socialno zavarov.	3650	0	3650
Javna uprava, obramba, socialno zavarov.	3650	0	3650
M Izobraževanje	51933	7922	44011
Izobraževanje	51933	7922	44011
N Zdravstvo, socialno varstvo	11046	422	10624
Zdravstvo, socialno varstvo	11046	422	10624
O Dr. javne, skupine in osebne stor.	0	0	0
Stor. javne higiene	0	0	0
Dej. združenj, organizacij	0	0	0
Rekreacijske, kulturne, športne dej.	0	0	0
Druge storitvene dej.	0	0	0

2.3 Tehnična struktura bruto investicij v nova in rabljena osnovna sredstva v podjetjih, družbah in organizacijah po dejavnosti investitorja, Slovenija, 2000 - organizacijsko načelo (nadaljevanje)

v tisoč SIT

Dejavnost investitorja	Skupaj	Neopredmetena osnovna sredstva		
		študije, projekti in raziskovalna dela	programska oprema	zabava, literatura in originali
Skupaj	38838390	26008521	11490222	1339647
A Kmetijstvo, lov, gozdarstvo	219153	174767	43965	421
Kmetijstvo, lov, stor.	202371	174767	27183	421
Gozdarstvo, stor.	16782	0	16782	0
B Ribištvo	0	0	0	0
Ribištvo	0	0	0	0
C Rudarstvo	88057	49566	35888	2604
CA Pri. energetskih surovin	68251	42967	22680	2604
Pri. črnega, rjavega premoga, lignita, šota	41362	16601	22157	2604
Pri. uranovih in torijevih rud	26889	26366	523	0
CB Pri. rud in kamnin, razen energetskih	19806	6598	13208	0
Pri. rud	396	0	396	0
Pri. drugih rudnin in kamnin	19410	6598	12811	0
D Predelovalne dejavnosti	5132407	2052666	3068422	11319
DA Pro. hrane, pijač, tobačnih izd.	647486	316740	330747	0
Pro. hrane, pijač, krmil	645781	315034	330747	0
Pro. tobačnih izd.	1705	1705	0	0
DB Pro. tekstilij; tekstilnih, krznenih izd.	341737	43553	296930	1255
Pro. tekstilij	296005	23629	271121	1255
Pro. oblačil; strojenje, dodelava krzna	45732	19923	25809	0
DC Pro. usnja, usnjenih izd.	132255	94178	37072	1005
Pro. usnja, usnjenih izd.	132255	94178	37072	1005
DD Obdelava in predelava lesa	96296	20857	75439	0
Obdelava in predelava lesa	96296	20857	75439	0
DE Pro. vlaknin, papirja; založništvo, tiskar.	363912	18705	336482	8725
Pro. vlaknin papirja ter izd. iz njih	109947	2113	107834	0
Založništvo, tiskarstvo	253966	16593	228647	8725
DF Pro. koksa, naftnih deriv., jedrskega goriva	18326	0	18326	0
Pro. koksa, naftnih deriv., jedrskega goriva	18326	0	18326	0
DG Pro. kemikalij, kemičnih izd., umetnih vlaken	1088781	830551	258230	0
Pro. kemikalij, kemičnih izd., umetnih vlaken	1088781	830551	258230	0
DH Pro. izdelkov iz gume in plastičnih mas	198302	11945	186356	0
Pro. izdelkov iz gume in plastičnih mas	198302	11945	186356	0
DI Pro. dr. nekovinskih mineralnih izd.	71560	18440	53119	0
Pro. dr. nekovinskih mineralnih izd.	71560	18440	53119	0
DJ Pro. kovin in kovinskih izd.	446897	145780	300900	217
Pro. kovin	148325	87336	60989	0
Pro. kovin, kovinskih izd. brez strojev, naprav	298572	58444	239911	217
DK Pro. strojev in naprav	505297	292582	212597	118
Pro. strojev in naprav	505297	292582	212597	118
DL Pro. električne, optične opreme	692907	126788	566119	0
Pro. pisarniških strojev, računalnikov	86734	51158	35576	0
Pro. el. strojev, aparatov	469542	53162	416381	0
Pro. RTV, komunikacijskih aparatov, opreme	74218	20090	54127	0
Pro. medicin. finomehan., optičnih instr.	62413	2377	60035	0

2.3 Tehnična struktura bruto investicij v nova in rabljena osnovna sredstva v podjetjih, družbah in organizacijah po dejavnosti investitorja, Slovenija, 2000 - organizacijsko načelo (nadaljevanje)

v tisoč SIT

Dejavnost investitorja	Skupaj	Neopredmetena osnovna sredstva		
		študije, projekti in raziskovalna dela	programska oprema	zabava, literatura in originali
DM Pro.vozil in plovil	304430	88995	215435	0
Pro. mot. vozil, prikolic, polprikolic	267655	88010	179645	0
Pro. dr. vozil, plovil	36775	985	35790	0
DN Pro. pohštva, dr., pred. dej., reciklaža	224221	43552	180669	0
Pro. pohštva, dr., predelovalne dej.	218248	37887	180361	0
Reciklaža	5973	5664	308	0
E Oskrba z elektriko, plinom, vodo	4214664	3754117	460094	453
Oskrba z el., plinom, para, topla voda	3829106	3424675	404431	0
Zbiranje, čiščenje, distribucija vode	385558	329442	55663	453
F Gradbeništvo	295356	64797	230559	0
Gradbeništvo	295356	64797	230559	0
G Trgovina; popravila mot. vozil	2808830	1680149	1124375	4306
Poprav., trg. z mot. vozili, gorivi	302955	97224	205731	0
Posredništvo, trg. na debelo, brez vozil	990971	395883	595088	0
Trgovina na drobno brez mot. vozil; poprav. izd.	1514904	1187042	323556	4306
H Gostinstvo	182426	137533	43992	900
Gostinstvo	182426	137533	43992	900
I Promet, skladiščenje, zveze	4152142	1490957	2661185	0
Kopenski promet, cevovodni transport	1371577	1026322	345254	0
Vodni promet	346	0	346	0
Zračni promet	32743	0	32743	0
Pomožne prometne dejavnosti, turistične org.	337618	202106	135513	0
Pošta in telekomunikacije	2409858	262529	2147329	0
J Finančno posredništvo	3453165	1419466	2028452	5247
Fin. posred. brez zavarovalništva, skladov	1671413	551031	1115505	4876
Zavarovalništvo brez socialnega, skladi	1636221	859498	776353	371
Pomožne dej. v fin. posredništvu	145532	8937	136595	0
K Nepremičnine, najem, poslovne stor.	976179	430410	507730	38039
Poslovanje z nepremičninami	162137	144157	17980	0
Dajanje strojev, opreme v najem	397	0	397	0
Obdelava podatkov, s tem povezane dej.	132296	3797	128499	0
Raziskovanje in razvoj	192076	111868	44629	35578
Druge poslovne dejavnosti	489274	170588	316225	2461
L Javna uprava, obramba, socialno zavarov.	15228308	14249376	416660	562272
Javna uprava, obramba, socialno zavarov.	15228308	14249376	416660	562272
M Izobraževanje	404774	111677	188276	104821
Izobraževanje	404774	111677	188276	104821
N Zdravstvo, socialno varstvo	505361	210010	292832	2520
Zdravstvo, socialno varstvo	505361	210010	292832	2520
O Dr. javne, skupine in osebne stor.	1177567	183031	387792	606744
Stor. javne higiene	58120	44658	13146	316
Dej. združenj, organizacij	56432	0	55856	576
Rekreacijske, kulturne, športne dej.	1043491	124485	317851	601155
Druge storitvene dej.	19524	13888	940	4697

2.4 Tehnična struktura bruto investicij v nova osnovna sredstva v podjetjih, družbah in organizacijah po dejavnosti investitorja, Slovenija, 2000 - organizacijsko načelo

v tisoč SIT

Dejavnost investitorja	Skupaj	Opredmetena osnovna sredstva				Neopredmetena osnovna sredstva
		skupaj	gradbeni objekti in izboljšava zemljišč	stroji, oprema, prometna sredstva	večletni nasadi, osnovna čreda	
Skupaj	768020973	729241072	353424782	374683660	1132629	38779901
A Kmetijstvo, lov, gozdarstvo	6368552	6149399	2232349	3148549	768501	219153
Kmetijstvo, lov, stor.	5118921	4916550	1943470	2311213	661868	202371
Gozdarstvo, stor.	1249631	1232849	288880	837337	106633	16782
B Ribištvo	14472	14472	595	13877	0	0
Ribištvo	14472	14472	595	13877	0	0
C Rudarstvo	6587910	6499853	2357027	4142826	0	88057
CA Pri. energetskih surovin	5175193	5106942	2147980	2958962	0	68251
Pri. črnega, rjavega premoga, lignita, šota	5126203	5084841	2139049	2945792	0	41362
Pri. uranovih in torijevih rud	48990	22101	8931	13170	0	26889
CB Pri. rud in kamnin, razen energetskih	1412717	1392911	209047	1183864	0	19806
Pri. rud	21909	21512	20085	1428	0	396
Pri. drugih rudnin in kamnin	1390808	1371398	188962	1182436	0	19410
D Predelovalne dejavnosti	182826220	177699998	40170405	137368559	161034	5126222
DA Pro. hrane, pijač, tobačnih izd.	27555906	26908419	6436149	20311625	160645	647486
Pro. hrane, pijač, krmil	26565130	25919349	6337778	19420926	160645	645781
Pro. tobačnih izd.	990776	989070	98371	890699	0	1705
DB Pro. tekstilij; tekstilnih, krznenih izd.	8830503	8488765	1711636	6777129	0	341737
Pro. tekstilij	6956712	6660706	1178772	5481934	0	296005
Pro. oblačil; strojenje, dodelava krzna	1873791	1828059	532864	1295195	0	45732
DC Pro. usnja, usnjenih izd.	2226633	2094379	445980	1648399	0	132255
Pro. usnja, usnjenih izd.	2226633	2094379	445980	1648399	0	132255
DD Obdelava in predelava lesa	4350889	4254592	1067658	3186934	0	96296
Obdelava in predelava lesa	4350889	4254592	1067658	3186934	0	96296
DE Pro. vlaknin, papirja; založništvo, tiskar.	11771736	11407824	1469321	9938502	0	363912
Pro. vlaknin papirja ter izd. iz njih	6271985	6162039	440489	5721550	0	109947
Založništvo, tiskarstvo	5499751	5245785	1028833	4216952	0	253966
DF Pro. koksa, naftnih deriv., jedrskega goriva	238312	219986	8556	211429	0	18326
Pro. koksa, naftnih deriv., jedrskega goriva	238312	219986	8556	211429	0	18326
DG Pro. kemikalij, kemičnih izd., umetnih vlaken	24119848	23031067	8121267	14909799	0	1088781
Pro. kemikalij, kemičnih izd., umetnih vlaken	24119848	23031067	8121267	14909799	0	1088781
DH Pro. izdelkov iz gume in plastičnih mas	14483090	14289017	4520776	9768241	0	194074
Pro. izdelkov iz gume in plastičnih mas	14483090	14289017	4520776	9768241	0	194074
DI Pro. dr. nekovinskih mineralnih izd.	9398968	9327409	1519825	7807489	95	71560
Pro. dr. nekovinskih mineralnih izd.	9398968	9327409	1519825	7807489	95	71560
DJ Pro. kovin in kovinskih izd.	22144450	21697554	4217491	17479769	294	446897
Pro. kovin	7787654	7639330	1382730	6256600	0	148325
Pro. kovin, kovinskih izd. brez strojev, naprav	14356796	14058224	2834761	11223169	294	298572
DK Pro. strojev in naprav	18875572	18371483	2505229	15866254	0	504089
Pro. strojev in naprav	18875572	18371483	2505229	15866254	0	504089
DL Pro. električne, optične opreme	21509247	20817089	4150650	16666440	0	692158
Pro. pisarniških strojev, računalnikov	734240	647506	250856	396650	0	86734
Pro. el. strojev, aparatov	12919951	12450440	2220702	10229738	0	469512
Pro. RTV, komunikacijskih aparatov, opreme	3220118	3145901	336188	2809712	0	74218
Pro. medicin. finomehan., optičnih instr.	4634938	4573243	1342903	3230340	0	61695

2.4 Tehnična struktura bruto investicij v nova osnovna sredstva v podjetjih, družbah in organizacijah po dejavnosti investitorja, Slovenija, 2000 - organizacijsko načelo (nadaljevanje)

v tisoč SIT

Dejavnost investitorja	Skupaj	Opredmetena osnovna sredstva				Neopredmetena osnovna sredstva
		skupaj	gradbeni objekti in izboljšava zemljišč	stroji, oprema, prometna sredstva	večletni nasadi, osnovna čreda	
DM Pro.vozil in plovil	9753121	9448691	2063330	7385361	0	304430
Pro. mot. vozil, prikolic. polprikolic	8753691	8486036	1825717	6660319	0	267655
Pro. dr. vozil, plovil	999430	962655	237613	725043	0	36775
DN Pro. pohštva, dr., pred. dej., reciklaža	7567945	7343724	1932536	5411188	0	224221
Pro. pohštva, dr., predelovalne dej.	6547012	6328764	1794517	4534246	0	218248
Reciklaža	1020933	1014961	138019	876942	0	5973
E Oskrba z električno, plinom, vodo	66983772	62770092	31200956	31569136	0	4213680
Oskrba z el., plinom, para, topla voda	52062853	48234732	18263269	29971463	0	3828121
Zbiranje, čiščenje, distribucija vode	14920918	14535360	12937687	1597674	0	385558
F Gradbeništvo	22632857	22337502	5898736	16438453	312	295356
Gradbeništvo	22632857	22337502	5898736	16438453	312	295356
G Trgovina; popravila mot. vozil	95164241	92366168	52398553	39874169	93447	2798073
Poprav., trg. z mot. vozili, gorivi	28511032	28218835	12531969	15686866	0	292197
Posredništvo, trg. na debelo, brez vozil	30687205	29696234	17707382	11915143	73709	990971
Trgovina na drobno brez mot. vozil; poprav. izd.	35966004	34451100	22159202	12272159	19738	1514904
H Gostinstvo	15275069	15093337	11890228	3163638	39472	181732
Gostinstvo	15275069	15093337	11890228	3163638	39472	181732
I Promet, skladiščenje, zveze	114635307	110483165	48346559	62134374	2232	4152142
Kopanski promet, cevovodni transport	32662499	31290922	23804506	7485441	975	1371577
Vodni promet	24901	24555	0	24555	0	346
Zračni promet	4529763	4497020	12241	4484780	0	32743
Pomožne prometne dejavnosti, turistične org.	13366396	13028778	8552665	4474856	1257	337618
Pošta in telekomunikacije	64051748	61641891	15977147	45664743	0	2409858
J Finančno posredništvo	41039132	37585967	17250796	20335170	0	3453165
Fin. posred. brez zavarovalništva, skladov	32073864	30402452	12515600	17886851	0	1671413
Zavarovalništvo brez socialnega, skladi	7546090	5909870	4116274	1793596	0	1636221
Pomožne dej. v fin. posredništvu	1419178	1273646	618922	654724	0	145532
K Nepremičnine, najem, poslovne stor.	22813266	21859221	10763022	11095197	1002	954045
Poslovanje z nepremičninami	4862345	4722342	4195303	527039	0	140003
Dajanje strojev, opreme v najem	116143	115747	0	115747	0	397
Obdelava podatkov, s tem povezane dej.	3027262	2894966	872595	2021742	629	132296
Raziskovanje in razvoj	3183053	2990977	989703	2000901	373	192076
Druge poslovne dejavnosti	11624463	11135189	4705420	6429769	0	489274
L Javna uprava, obramba, socialno zavarov.	138895423	123684848	106575862	17105336	3650	15210575
Javna uprava, obramba, socialno zavarov.	138895423	123684848	106575862	17105336	3650	15210575
M Izobraževanje	20795807	20391032	12577418	7761681	51933	404774
Izobraževanje	20795807	20391032	12577418	7761681	51933	404774
N Zdravstvo, socialno varstvo	16082126	15576764	4382192	11183526	11046	505361
Zdravstvo, socialno varstvo	16082126	15576764	4382192	11183526	11046	505361
O Dr. javne, skupine in osebne stor.	17906820	16729253	7380085	9349169	0	1177567
Stor. javne higijene	3274420	3216300	1823167	1393133	0	58120
Dej. združenj, organizacij	1002865	946433	563554	382880	0	56432
Rekreacijske, kulturne, športne dej.	13163347	12119856	4874112	7245744	0	1043491
Druge storitvene dej.	466188	446664	119252	327412	0	19524

2.5 Tehnična struktura bruto investicij v nova osnovna sredstva v podjetjih, družbah in organizacijah po dejavnosti investitorja, Slovenija, 2000 - organizacijsko načelo v tisoč SIT

Dejavnost investitorja	Skupaj	Gradbena dela				
		skupaj	stano- vanjska gradnja	nestano- vanjske gradnje	objekti nizke gradnje	izboljšava zemljišč
Skupaj	768020973	353424782	17385711	182530201	152762310	746561
A Kmetijstvo, lov, gozdarstvo	6368552	2232349	38225	1766376	404967	22781
Kmetijstvo, lov, stor.	5118921	1943470	32692	1523938	366358	20482
Gozdarstvo, stor.	1249631	288880	5533	242438	38609	2299
B Ribištvo	14472	595	0	0	595	0
Ribištvo	14472	595	0	0	595	0
C Rudarstvo	6587910	2357027	32391	478786	1845850	0
CA Pri. energetskih surovin	5175193	2147980	32391	416334	1699255	0
Pri. črnega, rjavega premoga, lignita, šota	5126203	2139049	32391	409747	1696911	0
Pri. uranovih in torijevih rud	48990	8931	0	6587	2344	0
CB Pri. rud in kamnin, razen energetskih	1412717	209047	0	62451	146595	0
Pri. rud	21909	20085	0	20085	0	0
Pri. drugih rudnin in kamnin	1390808	188962	0	42367	146595	0
D Predelovalne dejavnosti	182826220	40170405	1130801	37663434	1309933	66237
DA Pro. hrane, pijač, tobaknih izd.	27555906	6436149	73898	6319481	42770	0
Pro. hrane, pijač, krmil	26565130	6337778	73898	6221110	42770	0
Pro. tobaknih izd.	990776	98371	0	98371	0	0
DB Pro. tekstilij; tekstilnih, krznenih izd.	8830503	1711636	10655	1645343	55638	0
Pro. tekstilij	6956712	1178772	7739	1164762	6272	0
Pro. oblačil; strojenje, dodelava krzna	1873791	532864	2917	480581	49366	0
DC Pro. usnja, usnjenih izd.	2226633	445980	30027	342339	73613	0
Pro. usnja, usnjenih izd.	2226633	445980	30027	342339	73613	0
DD Obdelava in predelava lesa	4350889	1067658	17082	1035334	15242	0
Obdelava in predelava lesa	4350889	1067658	17082	1035334	15242	0
DE Pro. vlaknin, papirja; založništvo, tiskar.	11771736	1469321	105082	1364227	12	0
Pro. vlaknin papirja ter izd. iz njih	6271985	440489	74159	366317	12	0
Založništvo, tiskarstvo	5499751	1028833	30923	997910	0	0
DF Pro. koksa, naftnih deriv., jedrskega goriva	238312	8556	0	6620	1936	0
Pro. koksa, naftnih deriv., jedrskega goriva	238312	8556	0	6620	1936	0
DG Pro. kemikalij, kemičnih izd., umetnih vlaken	24119848	8121267	23549	8050239	47480	0
Pro. kemikalij, kemičnih izd., umetnih vlaken	24119848	8121267	23549	8050239	47480	0
DH Pro. izdelkov iz gume in plastičnih mas	14483090	4520776	140191	4260609	116892	3084
Pro. izdelkov iz gume in plastičnih mas	14483090	4520776	140191	4260609	116892	3084
DI Pro. dr. nekovinskih mineralnih izd.	9398968	1519825	263202	1096786	154527	5310
Pro. dr. nekovinskih mineralnih izd.	9398968	1519825	263202	1096786	154527	5310
DJ Pro. kovin in kovinskih izd.	22144450	4217491	38066	3913549	265876	0
Pro. kovin	7787654	1382730	0	1352331	30399	0
Pro. kovin, kovinskih izd. brez strojev, naprav	14356796	2834761	38066	2561218	235477	0
DK Pro. strojev in naprav	18875572	2505229	91421	2231015	182793	0
Pro. strojev in naprav	18875572	2505229	91421	2231015	182793	0
DL Pro. električne, optične opreme	21509247	4150650	311526	3825954	7414	5756
Pro. pisarniških strojev, računalnikov	734240	250856	0	250437	419	0
Pro. el. strojev, aparatov	12919951	2220702	57759	2150192	6995	5756
Pro. RTV, komunikacijskih aparatov, opreme	3220118	336188	76686	259503	0	0
Pro. medicin. finomehan., optičnih instr.	4634938	1342903	177081	1165822	0	0

2.5 Tehnična struktura bruto investicij v nova osnovna sredstva v podjetjih, družbah in organizacijah po dejavnosti investitorja, Slovenija, 2000 - organizacijsko načelo (nadaljevanje)

v tisoč SIT

Dejavnost investitorja	Skupaj	Gradbena dela				
		skupaj	stano- vanjska gradnja	nestano- vanjske gradnje	objekti nizke gradnje	izboljšava zemljišč
DM Pro.vozil in plovil	9753121	2063330	1560	1791544	218139	52087
Pro. mot. vozil, prikolic. polprikolic	8753691	1825717	1560	1553931	218139	52087
Pro. dr. vozil, plovil	999430	237613	0	237613	0	0
DN Pro. pohštva, dr., pred. dej., reciklaža	7567945	1932536	24543	1780394	127600	0
Pro. pohštva, dr., predelovalne dej.	6547012	1794517	24543	1749708	20266	0
Reciklaža	1020933	138019	0	30686	107333	0
E Oskrba z elektriko, plinom, vodo	66983772	31200956	13360	3920117	27258982	8496
Oskrba z el., plinom, para, topla voda	52062853	18263269	13360	2906465	15334947	8496
Zbiranje, čiščenje, distribucija vode	14920918	12937687	0	1013652	11924035	0
F Gradbeništvo	22632857	5898736	575154	4520974	788474	14134
Gradbeništvo	22632857	5898736	575154	4520974	788474	14134
G Trgovina; popravila mot. vozil	95164241	52398553	421906	48154528	3808764	13355
Poprav., trg. z mot. vozili, gorivi	28511032	12531969	26317	11192352	1311926	1373
Posredništvo, trg. na debelo, brez vozil	30687205	17707382	268028	14962285	2477069	0
Trgovina na drobno brez mot. vozil; poprav. izd.	35966004	22159202	127561	21999891	19768	11982
H Gostinstvo	15275069	11890228	167385	9666785	2033572	22486
Gostinstvo	15275069	11890228	167385	9666785	2033572	22486
I Promet, skladiščenje, zveze	114635307	48346559	140798	12935470	35235206	35086
Kopenski promet, cevovodni transport	32662499	23804506	33306	1426308	22344513	378
Vodni promet	24901	0	0	0	0	0
Zračni promet	4529763	12241	0	12241	0	0
Pomožne prometne dejavnosti, turistične org.	13366396	8552665	59289	7277549	1215298	529
Pošta in telekomunikacije	64051748	15977147	48202	4219371	11675395	34179
J Finančno posredništvo	41039132	17250796	1023917	16110893	114939	1047
Fin. posred. brez zavarovalništva, skladov	32073864	12515600	976702	11427494	111404	0
Zavarovalništvo brez socialnega, skladi	7546090	4116274	47215	4065524	3535	0
Pomožne dej. v fin. posredništvu	1419178	618922	0	617875	0	1047
K Nepremičnine, najem, poslovne stor.	22813266	10763022	1987558	7621457	1154007	0
Poslovanje z nepremičninami	4862345	4195303	1712762	1824607	657934	0
Dajanje strojev, opreme v najem	116143	0	0	0	0	0
Obdelava podatkov, s tem povezane dej.	3027262	872595	0	836072	36523	0
Raziskovanje in razvoj	3183053	989703	0	981850	7853	0
Druge poslovne dejavnosti	11624463	4705420	274795	3978928	451697	0
L Javna uprava, obramba, socialno zavarov.	138895423	106575862	9177845	20592400	76436775	368841
Javna uprava, obramba, socialno zavarov.	138895423	106575862	9177845	20592400	76436775	368841
M Izobraževanje	20795807	12577418	1198915	10862393	481680	34429
Izobraževanje	20795807	12577418	1198915	10862393	481680	34429
N Zdravstvo, socialno varstvo	16082126	4382192	981165	3318424	82603	0
Zdravstvo, socialno varstvo	16082126	4382192	981165	3318424	82603	0
O Dr. javne, skupine in osebne stor.	17906820	7380085	496290	4918164	1805962	159669
Stor. javne higiene	3274420	1823167	30518	502633	1130346	159669
Dej. združenj, organizacij	1002865	563554	51474	512079	0	0
Rekreacijske, kulturne, športne dej.	13163347	4874112	414297	3813769	646046	0
Druge storitvene dej.	466188	119252	0	89682	29570	0

2.5 Tehnična struktura bruto investicij v nova osnovna sredstva v podjetjih, družbah in organizacijah po dejavnosti investitorja, Slovenija, 2000 - organizacijsko načelo (nadaljevanje)

v tisoč SIT

Dejavnost investitorja	Stroji in oprema								
	skupaj	kovinske konstrukcije	delovni stroji	kmetijski traktorji in drugi stroji	pisalni stroji in računalniki	drugi električni stroji in naprave	elektronska oprema in aparati	medicinska oprema, precizni ter optični inst.	pohištvo in notranja oprema
Skupaj	312212932	22565264	116286950	1306561	46363290	35516960	53043996	10195869	26934042
A Kmetijstvo, lov, gozdarstvo	2786257	494720	1249142	399386	236646	29056	40710	68942	267655
Kmetijstvo, lov, stor.	2134445	489789	768132	322240	209619	29056	36338	19039	260233
Gozdarstvo, stor.	651811	4932	481010	77146	27027	0	4372	49904	7421
B Ribištvo	6889	3514	0	232	2655	0	284	0	204
Ribištvo	6889	3514	0	232	2655	0	284	0	204
C Rudarstvo	3863473	439612	2724100	7348	140930	277898	125538	52125	95922
CA Pri. energetskih surovin	2722587	348889	1766996	4762	100021	272803	119052	27439	82626
Pri. črna, rjava, lignita, šota	2711362	348042	1766996	4762	97346	272661	112840	26389	82326
Pri. uranovih in torijevih rud	11225	847	0	0	2675	142	6212	1049	300
CB Pri. rud in kamnin, razen energetskih	1140885	90723	957104	2585	40909	5095	6486	24686	13296
Pri. rud	1428	0	446	0	548	0	68	0	365
Pri. drugih rudnin in kamnin	1139458	90723	956659	2585	40361	5095	6417	24686	12931
D Predelovalne dejavnosti	129868422	14192451	95444773	130144	10110490	2962448	1163382	1934443	3930289
DA Pro. hrane, pijač, tobačnih izd.	19296625	579924	15437726	78351	1531596	831142	115940	59218	662729
Pro. hrane, pijač, krmil	18464068	579924	14678895	78351	1494667	831142	115940	59218	625931
Pro. tobačnih izd.	832556	0	758830	0	36928	0	0	0	36797
DB Pro. tekstilij, tekstilnih, krznenih izd.	6594151	270323	5141842	1529	629232	137175	67803	18661	327587
Pro. tekstilij	5364094	257217	4321353	151	370266	134767	59504	18661	202175
Pro. oblačil; strojenje, dodelava krzna	1230057	13106	820489	1378	258966	2407	8299	0	125412
DC Pro. usnja, usnjenih izd.	1473123	179583	930493	10339	136515	8337	28245	2789	176823
Pro. usnja, usnjenih izd.	1473123	179583	930493	10339	136515	8337	28245	2789	176823
DD Obdelava in predelava lesa	3001589	740462	2068840	1154	94913	18551	23826	1465	52378
Obdelava in predelava lesa	3001589	740462	2068840	1154	94913	18551	23826	1465	52378
DE Pro. vlaknin, papirja; založništvo, tiskar.	9291227	103849	6920424	0	1732457	88864	79335	65505	300794
Pro. vlaknin papirja ter izd. iz njih	5461890	88873	4761113	0	457938	57895	18729	37534	41808
Založništvo, tiskarstvo	3829337	14975	2159311	0	1274519	30969	62606	27971	258986
DF Pro. koksa, naftnih deriv., jedrskega goriva	166018	7808	111067	0	9268	32191	230	3895	1560
Pro. koksa, naftnih deriv., jedrskega goriva	166018	7808	111067	0	9268	32191	230	3895	1560
DG Pro. kemikalij, kemičnih izd., umetnih vlaken	14213438	1605743	9013398	1897	1792919	345918	169488	795201	488873
Pro. kemikalij, kemičnih izd., umetnih vlaken	14213438	1605743	9013398	1897	1792919	345918	169488	795201	488873
DH Pro. izdelkov iz gume in plastičnih mas	9523893	1312942	7441568	0	431461	63870	32473	57041	184537
Pro. izdelkov iz gume in plastičnih mas	9523893	1312942	7441568	0	431461	63870	32473	57041	184537
DI Pro. dr. nekovinskih mineralnih izd.	7427545	1065011	5691011	5911	265465	191581	46779	59790	101998
Pro. dr. nekovinskih mineralnih izd.	7427545	1065011	5691011	5911	265465	191581	46779	59790	101998
DJ Pro. kovin in kovinskih izd.	16628201	1787326	13145254	13983	770261	303580	100398	124550	382848
Pro. kovin	6064152	615620	5059746	105	169137	26952	43423	80884	68285
Pro. kovin, kovinskih izd. brez strojev, naprav	10564049	1171706	8085508	13878	601125	276627	56976	43666	314563
DK Pro. strojev in naprav	15384976	1847634	12235943	1419	696292	158923	110570	162875	171319
Pro. strojev in naprav	15384976	1847634	12235943	1419	696292	158923	110570	162875	171319
DL Pro. električne, optične opreme	15859629	1263406	11152088	129	1502982	422253	312094	561574	645103
Pro. pisarniških strojev, računalnikov	328730	701	15921	0	110542	290	115083	201	85993
Pro. el. strojev, aparatov	9794680	547898	8191927	74	495808	60674	57905	203362	237030
Pro. RTV, komunikacijskih aparatov, opreme	2640866	308198	1326547	0	582524	75669	114071	42449	191407
Pro. medicin. finomehan., optičnih instr.	3095353	406609	1617693	55	314108	285620	25035	315561	130673

2.5 Tehnična struktura bruto investicij v nova osnovna sredstva v podjetjih, družbah in organizacijah po dejavnosti investitorja, Slovenija, 2000 - organizacijsko načelo (nadaljevanje)

v tisoč SIT

Dejavnost investitorja	Stroji in oprema								
	skupaj	kovinske konstrukcije	delovni stroji	kmetijski traktorji in drugi stroji	pisalni stroji in računalniki	drugi električni stroji in naprave	elektronska oprema in aparati	medicinska oprema, precizni ter optični inst.	pohištvo in notranja oprema
DM Pro. vozil in plovil	6362658	2996260	2812593	13463	281787	61507	47440	19412	130196
Pro. mot. vozil, prikolic, polprikolic	5711805	2818185	2404157	13463	253490	47291	45809	14109	115301
Pro. dr. vozil, plovil	650853	178075	408436	0	28297	14216	1631	5302	14895
DN Pro. pohištva, dr., pred. dej., reciklaža	4645349	432180	3342527	1970	235343	298556	28760	2468	303545
Pro. pohištva, dr., predelovalne dej.	4239096	324698	3085603	1794	216914	287020	22641	2468	297958
Reciklaža	406253	107482	256924	176	18429	11536	6119	0	5587
E Oskrba z elektriko, plinom, vodo	30502771	1239634	486707	35641	805931	27029445	455043	206450	243920
Oskrba z el., plinom, para, topla voda	29525663	1005335	270112	0	592556	26933595	412970	188599	122496
Zbiranje, čiščenje, distribucija vode	977108	234300	216596	35641	213375	95850	42073	17851	121423
F Gradbeništvo	10624090	1456977	6854096	257281	713484	245936	550105	55126	491083
Gradbeništvo	10624090	1456977	6854096	257281	713484	245936	550105	55126	491083
G Trgovina; popravila mot. vozil	23776061	2450342	4328843	92743	5888687	1693235	933810	205269	8183132
Poprav., trg. z mot. vozili, gorivi	4081826	650710	1129682	43892	1009644	469832	145839	39966	592261
Posredništvo, trg. na debelo, brez vozil	8722145	1354228	1753249	25724	2459581	224595	340450	108036	2456282
Trgovina na drobno brez mot. vozil; poprav. izd.	10972091	445404	1445911	23127	2419463	998809	447521	57267	5134589
H Gostinstvo	2817776	391025	470681	70629	330376	80467	117592	39392	1317613
Gostinstvo	2817776	391025	470681	70629	330376	80467	117592	39392	1317613
I Promet, skladiščenje, zveze	48333197	110885	1148316	43548	4540071	505213	40913689	142706	928770
Kopenski promet, cevovodni transport	927386	67622	158464	8660	407763	21559	56155	10516	196646
Vodni promet	16411	141	0	0	3819	0	11145	0	1305
Zračni promet	66521	0	16667	0	7928	35523	5143	122	1138
Pomožne prometne dejavnosti, turistične org.	2629403	42525	970044	34888	890474	210086	184729	10102	286556
Pošta in telekomunikacije	44693476	596	3142	0	3230086	238046	40656517	121965	443125
J Finančno posredništvo	12941893	133206	61280	0	8235731	235135	2323165	42729	1910648
Fin. posred. brez zavarovalništva, skladov	10837242	112322	61172	0	6872522	201492	2077779	36999	1474956
Zavarovalništvo brez socialnega, skladi	1501386	1011	0	0	888547	23561	198252	5407	384607
Pomožne dej. v fin. posredništvu	603266	19873	108	0	474662	10082	47134	323	51085
K Nepremičnine, najem, poslovne stor.	8680961	504224	1238144	35541	3666393	126610	858531	1097174	1154344
Poslovanje z nepremičninami	431083	8776	54542	2139	306748	3947	14718	53	40161
Dajanje strojev, opreme v najem	54593	0	0	0	6966	0	3533	0	44093
Obdelava podatkov, s tem povezane dej.	1744388	2703	78276	0	1376423	833	62966	8562	214626
Raziskovanje in razvoj	1754414	17140	101698	33121	451169	10550	65705	942434	132597
Druge poslovne dejavnosti	4696482	475604	1003628	281	1525087	111281	711610	146126	722866
L Javna uprava, obramba, socialno zavarov.	12675325	162525	184891	45849	6462647	1328777	1792834	492037	2205767
Javna uprava, obramba, socialno zavarov.	12675325	162525	184891	45849	6462647	1328777	1792834	492037	2205767
M Izobraževanje	7329913	236194	293087	60358	2213348	268856	609931	981371	2666767
Izobraževanje	7329913	236194	293087	60358	2213348	268856	609931	981371	2666767
N Zdravstvo, socialno varstvo	9979956	216124	1458369	37035	1412202	169338	324750	4515937	1846200
Zdravstvo, socialno varstvo	9979956	216124	1458369	37035	1412202	169338	324750	4515937	1846200
O Dr. javne, skupine in osebne stor.	8025947	533831	344519	90827	1603699	564545	2834631	362166	1691729
Stor. javne higiene	736576	312575	139790	36931	90216	17485	34426	53783	51371
Dej. združenj, organizacij	330652	6836	9794	143	201485	3701	31284	1459	75950
Rekreacijske, kulturne, športne dej.	6712505	204787	82169	22513	1298001	540540	2766738	305650	1492106
Druge storitvene dej.	246214	9633	112766	31241	13996	2819	2183	1274	72301

2.5 Tehnična struktura bruto investicij v nova osnovna sredstva v podjetjih, družbah in organizacijah po dejavnosti investitorja, Slovenija, 2000 - organizacijsko načelo (nadaljevanje)

v tisoč SIT

Dejavnost investitorja	Skupaj	Transportna oprema		
		osebni avtomobili	tovornjaki	druga vozila in plovila
Skupaj	62470728	35374706	14328314	12767708
A Kmetijstvo, lov, gozdarstvo	362292	134010	226501	1782
Kmetijstvo, lov, stor.	176767	110851	64135	1782
Gozdarstvo, stor.	185525	23159	162366	0
B Ribišstvo	6988	6493	0	495
Ribišstvo	6988	6493	0	495
C Rudarstvo	279353	50142	68314	160897
CA Pri. energetskih surovin	236375	48539	27062	160773
Pri. črnega, rjavega premoga, lignita, šota	234430	48474	25183	160773
Pri. uranovih in torijevih rud	1945	65	1879	0
CB Pri. rud in kamnin, razen energetskih	42978	1603	41252	124
Pri. rud	0	0	0	0
Pri. drugih rudnin in kamnin	42978	1603	41252	124
D Predelovalne dejavnosti	7500137	5004422	2052247	443468
DA Pro. hrane, pijač, tobačnih izd.	1015001	618951	386762	9287
Pro. hrane, pijač, krmil	956858	560808	386762	9287
Pro. tobačnih izd.	58143	58143	0	0
DB Pro. tekstilij; tekstilnih, krznenih izd.	182978	135241	24966	22771
Pro. tekstilij	117840	82734	12367	22740
Pro. oblačil; strojenje, dodelava krzna	65138	52508	12599	31
DC Pro. usnja, usnjenih izd.	175276	64263	85403	25610
Pro. usnja, usnjenih izd.	175276	64263	85403	25610
DD Obdelava in predelava lesa	185345	130455	36337	18553
Obdelava in predelava lesa	185345	130455	36337	18553
DE Pro. vlaknin, papirja; založništvo, tiskar.	647275	488542	151466	7268
Pro. vlaknin papirja ter izd. iz njih	259660	153544	101293	4824
Založništvo, tiskarstvo	387615	334998	50174	2443
DF Pro. koksa, naftnih deriv., jedrskega goriva	45411	7632	37779	0
Pro. koksa, naftnih deriv., jedrskega goriva	45411	7632	37779	0
DG Pro. kemikalij, kemičnih izd., umetnih vlaken	696361	463254	207003	26104
Pro. kemikalij, kemičnih izd., umetnih vlaken	696361	463254	207003	26104
DH Pro. izdelkov iz gume in plastičnih mas	244348	182148	51757	10443
Pro. izdelkov iz gume in plastičnih mas	244348	182148	51757	10443
DI Pro. dr. nekovinskih mineralnih izd.	379944	205146	116246	58552
Pro. dr. nekovinskih mineralnih izd.	379944	205146	116246	58552
DJ Pro. kovin in kovinskih izd.	851567	608123	167603	75841
Pro. kovin	192447	138952	47518	5978
Pro. kovin, kovinskih izd. brez strojev, naprav	659120	469171	120086	69863
DK Pro. strojev in naprav	481278	354383	101922	24974
Pro. strojev in naprav	481278	354383	101922	24974
DL Pro. električne, optične opreme	806810	598762	137933	70115
Pro. pisarniških strojev, računalnikov	67920	53639	0	14281
Pro. el. strojev, aparatov	435057	281349	113035	40674
Pro. RTV, komunikacijskih aparatov, opreme	168846	146226	20741	1880
Pro. medicin. finomehan., optičnih instr.	134987	117548	4158	13280

2.5 Tehnična struktura bruto investicij v nova osnovna sredstva v podjetjih, družbah in organizacijah po dejavnosti investitorja, Slovenija, 2000 - organizacijsko načelo (nadaljevanje)

v tisoč SIT

Dejavnost investitorja	Skupaj	Transportna oprema		
		osebni avtomobili	tovornjaki	druga vozila in plovila
DM Pro. vozil in plovil	1022704	936535	48585	37584
Pro. mot. vozil, prikolic. polprikolic	948514	899429	34673	14412
Pro. dr. vozil, plovil	74190	37106	13912	23172
DN Pro. pohštva, dr., pred. dej., reciklaža	765839	210987	498485	56367
Pro. pohštva, dr., predelovalne dej.	295151	172406	76781	45964
Reciklaža	470689	38581	421705	10403
E Oskrba z elektriko, plinom, vodo	1066365	782822	279435	4108
Oskrba z el., plinom, para, topla voda	445800	400806	44994	0
Zbiranje, čiščenje, distribucija vode	620565	382016	234441	4108
F Gradbeništvo	5814363	1736545	3990070	87748
Gradbeništvo	5814363	1736545	3990070	87748
G Trgovina; popravila mot. vozil	16098108	13805168	1845261	447679
Poprav., trg. z mot. vozili, gorivi	11605040	11144113	256816	204111
Posredništvo, trg. na debelo, brez vozil	3192999	2033307	953440	206252
Trgovina na drobno brez mot. vozil; poprav izd.	1300069	627748	635005	37316
H Gostinstvo	345861	306688	37041	2133
Gostinstvo	345861	306688	37041	2133
I Promet, skladiščenje, zveze	13801177	1504656	4263695	8032826
Kopenski promet, cevovodni transport	6558054	326467	2774528	3457060
Vodni promet	8144	8144	0	0
Zračni promet	4418258	6751	2175	4409333
Pomožne prometne dejavnosti, turistične org.	1845453	385528	1374185	85739
Pošta in telekomunikacije	971267	777765	112807	80695
J Finančno posredništvo	7393277	6605030	413782	374465
Fin. posred. brez zavarovalništva, skladov	7049610	6261814	413782	374014
Zavarovalništvo brez socialnega, skladi	292210	291758	0	452
Pomožne dej. v fin. posredništvu	51457	51457	0	0
K Nepremičnine, najem, poslovne stor.	2414236	2178984	90540	144712
Poslovanje z nepremičninami	95955	95955	0	0
Dajanje strojev, opreme v najem	61154	61154	0	0
Obdelava podatkov, s tem povezane dej.	277353	270734	5994	626
Raziskovanje in razvoj	246487	118806	0	127681
Druge poslovne dejavnosti	1733287	1632335	84546	16406
L Javna uprava, obramba, socialno zavarov.	4430011	1457844	217124	2755042
Javna uprava, obramba, socialno zavarov.	4430011	1457844	217124	2755042
M Izobraževanje	431768	287072	85932	58764
Izobraževanje	431768	287072	85932	58764
N Zdravstvo, socialno varstvo	1203570	1068826	100091	34653
Zdravstvo, socialno varstvo	1203570	1068826	100091	34653
O Dr. javne, skupine in osebne stor.	1323222	446005	658281	218937
Stor. javne higiene	656557	40590	584354	31614
Dej. združenj, organizacij	52228	52228	0	0
Rekreacijske, kulturne, športne dej.	533239	312582	33334	187323
Druge storitvene dej.	81198	40605	40593	0

2.5 Tehnična struktura bruto investicij v nova osnovna sredstva v podjetjih, družbah in organizacijah po dejavnosti investitorja, Slovenija, 2000 - organizacijsko načelo (nadaljevanje)

v tisoč SIT

Dejavnost investitorja	Skupaj	Večletni nasadi in čreda	
		večletni nasadi	osnovna čreda
Skupaj	1132629	474230	658399
A Kmetijstvo, lov, gozdarstvo	768501	257278	511222
Kmetijstvo, lov, stor.	661868	150645	511222
Gozdarstvo, stor.	106633	106633	0
B Ribištvo	0	0	0
Ribištvo	0	0	0
C Rudarstvo	0	0	0
CA Pri. energetskih surovin	0	0	0
Pri. črnega, rjavega premoga, lignita, šota	0	0	0
Pri. uranovih in torijevih rud	0	0	0
CB Pri. rud in kamnin, razen energetskih	0	0	0
Pri. rud	0	0	0
Pri. drugih rudnin in kamnin	0	0	0
D Predelovalne dejavnosti	161034	156985	4049
DA Pro. hrane, pijač, tobačnih izd.	160645	156985	3660
Pro. hrane, pijač, krmil	160645	156985	3660
Pro. tobačnih izd.	0	0	0
DB Pro. tekstilij; tekstilnih, krznenih izd.	0	0	0
Pro. tekstilij	0	0	0
Pro. oblačil; strojenje, dodelava krzna	0	0	0
DC Pro. usnja, usnjenih izd.	0	0	0
Pro. usnja, usnjenih izd.	0	0	0
DD Obdelava in predelava lesa	0	0	0
Obdelava in predelava lesa	0	0	0
DE Pro. vlaknin, papirja; založništvo, tiskar.	0	0	0
Pro. vlaknin papirja ter izd. iz njih	0	0	0
Založništvo, tiskarstvo	0	0	0
DF Pro. koksa, naftnih deriv., jedrskega goriva	0	0	0
Pro. koksa, naftnih deriv., jedrskega goriva	0	0	0
DG Pro. kemikalij, kemičnih izd., umetnih vlaken	0	0	0
Pro. kemikalij, kemičnih izd., umetnih vlaken	0	0	0
DH Pro. izdelkov iz gume in plastičnih mas	0	0	0
Pro. izdelkov iz gume in plastičnih mas	0	0	0
DI Pro. dr. nekovinskih mineralnih izd.	95	0	95
Pro. dr. nekovinskih mineralnih izd.	95	0	95
DJ Pro. kovin in kovinskih izd.	294	0	294
Pro. kovin	0	0	0
Pro. kovin, kovinskih izd. brez strojev, naprav	294	0	294
DK Pro. strojev in naprav	0	0	0
Pro. strojev in naprav	0	0	0
DL Pro. električne, optične opreme	0	0	0
Pro. pisarniških strojev, računalnikov	0	0	0
Pro. el. strojev, aparatov	0	0	0
Pro. RTV, komunikacijskih aparatov, opreme	0	0	0
Pro. medicin. finomehan., optičnih instr.	0	0	0

2.5 Tehnična struktura bruto investicij v nova osnovna sredstva v podjetjih, družbah in organizacijah po dejavnosti investitorja, Slovenija, 2000 - organizacijsko načelo (nadaljevanje)

v tisoč SIT

Dejavnost investitorja	Skupaj	Večletni nasadi in čreda	
		večletni nasadi	osnovna čreda
DM Pro. vozil in plovil	0	0	0
Pro. mot. vozil, prikolic. polprikolic	0	0	0
Pro. dr. vozil, plovil	0	0	0
DN Pro. pohištva, dr., pred. dej., reciklaža	0	0	0
Pro. pohištva, dr., predelovalne dej.	0	0	0
Reciklaža	0	0	0
E Oskrba z elektriko, plinom, vodo	0	0	0
Oskrba z el., plinom, para, topla voda	0	0	0
Zbiranje, čiščenje, distribucija vode	0	0	0
F Gradbeništvo	312	312	0
Gradbeništvo	312	312	0
G Trgovina; popravila mot. vozil	93447	48076	45371
Poprav., trg. z mot. vozili, gorivi	0	0	0
Posredništvo, trg. na debelo, brez vozil	73709	28338	45371
Trgovina na drobno brez mot. vozil; poprav. izd.	19738	19738	0
H Gostinstvo	39472	0	39472
Gostinstvo	39472	0	39472
I Promet, skladiščenje, zveze	2232	2232	0
Kopenski promet, cevovodni transport	975	975	0
Vodni promet	0	0	0
Zračni promet	0	0	0
Pomožne prometne dejavnosti, turistične org.	1257	1257	0
Pošta in telekomunikacije	0	0	0
J Finančno posredništvo	0	0	0
Fin. posred. brez zavarovalništva, skladov	0	0	0
Zavarovalništvo brez socialnega, skladi	0	0	0
Pomožne dej. v fin. posredništvu	0	0	0
K Nepremičnine, najem, poslovne stor.	1002	1002	0
Poslovanje z nepremičninami	0	0	0
Dajanje strojev, opreme v najem	0	0	0
Obdelava podatkov, s tem povezane dej.	629	629	0
Raziskovanje in razvoj	373	373	0
Druge poslovne dejavnosti	0	0	0
L Javna uprava, obramba, socialno zavarov.	3650	0	3650
Javna uprava, obramba, socialno zavarov.	3650	0	3650
M Izobraževanje	51933	7922	44011
Izobraževanje	51933	7922	44011
N Zdravstvo, socialno varstvo	11046	422	10624
Zdravstvo, socialno varstvo	11046	422	10624
O Dr. javne, skupine in osebne stor.	0	0	0
Stor. javne higiene	0	0	0
Dej. združenj, organizacij	0	0	0
Rekreacijske, kulturne, športne dej.	0	0	0
Druge storitvene dej.	0	0	0

2.5 Tehnična struktura bruto investicij v nova osnovna sredstva v podjetjih, družbah in organizacijah po dejavnosti investitorja, Slovenija, 2000 - organizacijsko načelo (nadaljevanje) v tisoč SIT

Dejavnost investitorja	Skupaj	Neopredmetena osnovna sredstva		
		študije, projekti in raziskovalna dela	programska oprema	zabava, literatura in originali
Skupaj	38779901	25965948	11474306	1339647
A Kmetijstvo, lov, gozdarstvo	219153	174767	43965	421
Kmetijstvo, lov, stor.	202371	174767	27183	421
Gozdarstvo, stor.	16782	0	16782	0
B Ribištvo	0	0	0	0
Ribištvo	0	0	0	0
C Rudarstvo	88057	49566	35888	2604
CA Pri. energetskih surovin	68251	42967	22680	2604
Pri. črnega, rjavega premoga, lignita, šota	41362	16601	22157	2604
Pri. uranovih in torijevih rud	26889	26366	523	0
CB Pri. rud in kamnin, razen energetskih	19806	6598	13208	0
Pri. rud	396	0	396	0
Pri. drugih rudnin in kamnin	19410	6598	12811	0
D Predelovalne dejavnosti	5126222	2049961	3064942	11319
DA Pro. hrane, pijač, tobakčnih izd.	647486	316740	330747	0
Pro. hrane, pijač, krmil	645781	315034	330747	0
Pro. tobakčnih izd.	1705	1705	0	0
DB Pro. tekstilij; tekstilnih, krznenih izd.	341737	43553	296930	1255
Pro. tekstilij	296005	23629	271121	1255
Pro. oblačil; strojenje, dodelava krzna	45732	19923	25809	0
DC Pro. usnja, usnjenih izd.	132255	94178	37072	1005
Pro. usnja, usnjenih izd.	132255	94178	37072	1005
DD Obdelava in predelava lesa	96296	20857	75439	0
Obdelava in predelava lesa	96296	20857	75439	0
DE Pro. vlaknin, papirja; založništvo, tiskar.	363912	18705	336482	8725
Pro. vlaknin papirja ter izd. iz njih	109947	2113	107834	0
Založništvo, tiskarstvo	253966	16593	228647	8725
DF Pro. koksa, naftnih deriv., jedrskega goriva	18326	0	18326	0
Pro. koksa, naftnih deriv., jedrskega goriva	18326	0	18326	0
DG Pro. kemikalij, kemičnih izd., umetnih vlaken	1088781	830551	258230	0
Pro. kemikalij, kemičnih izd., umetnih vlaken	1088781	830551	258230	0
DH Pro. izdelkov iz gume in plastičnih mas	194074	9240	184834	0
Pro. izdelkov iz gume in plastičnih mas	194074	9240	184834	0
DI Pro. dr. nekovinskih mineralnih izd.	71560	18440	53119	0
Pro. dr. nekovinskih mineralnih izd.	71560	18440	53119	0
DJ Pro. kovin in kovinskih izd.	446897	145780	300900	217
Pro. kovin	148325	87336	60989	0
Pro. kovin, kovinskih izd. brez strojev, naprav	298572	58444	239911	217
DK Pro. strojev in naprav	504089	292582	211389	118
Pro. strojev in naprav	504089	292582	211389	118
DL Pro. električne, optične opreme	692158	126788	565370	0
Pro. pisarniških strojev, računalnikov	86734	51158	35576	0
Pro. el. strojev, aparatov	469512	53162	416350	0
Pro. RTV, komunikacijskih aparatov, opreme	74218	20090	54127	0
Pro. medicin. finomehan., optičnih instr.	61695	2377	59318	0

2.5 Tehnična struktura bruto investicij v nova osnovna sredstva v podjetjih, družbah in organizacijah po dejavnosti investitorja, Slovenija, 2000 - organizacijsko načelo (nadaljevanje)

v tisoč SIT

Dejavnost investitorja	Skupaj	Neopredmetena osnovna sredstva		
		študije, projekti in raziskovalna dela	programska oprema	zabava, literatura in originali
DM Pro.vozil in plovil	304430	88995	215435	0
Pro. mot. vozil, prikolic. polprikolic	267655	88010	179645	0
Pro. dr. vozil, plovil	36775	985	35790	0
DN Pro. pohštva, dr., pred. dej., reciklaža	224221	43552	180669	0
Pro. pohštva, dr., predelovalne dej.	218248	37887	180361	0
Reciklaža	5973	5664	308	0
E Oskrba z elektriko, plinom, vodo	4213680	3754117	459109	453
Oskrba z el., plinom, para, topla voda	3828121	3424675	403446	0
Zbiranje, čiščenje, distribucija vode	385558	329442	55663	453
F Gradbeništvo	295356	64797	230559	0
Gradbeništvo	295356	64797	230559	0
G Trgovina; popravila mot. vozil	2798073	1680149	1113618	4306
Poprav., trg. z mot. vozili, gorivi	292197	97224	194974	0
Posredništvo, trg. na debelo, brez vozil	990971	395883	595088	0
Trgovina na drobno brez mot. vozil; poprav. izd.	1514904	1187042	323556	4306
H Gostinstvo	181732	137533	43298	900
Gostinstvo	181732	137533	43298	900
I Promet, skladiščenje, zveze	4152142	1490957	2661185	0
Kopenski promet, cevovodni transport	1371577	1026322	345254	0
Vodni promet	346	0	346	0
Zračni promet	32743	0	32743	0
Pomožne prometne dejavnosti, turistične org.	337618	202106	135513	0
Pošta in telekomunikacije	2409858	262529	2147329	0
J Finančno posredništvo	3453165	1419466	2028452	5247
Fin. posred. brez zavarovalništva, skladov	1671413	551031	1115505	4876
Zavarovalništvo brez socialnega, skladi	1636221	859498	776353	371
Pomožne dej. v fin. posredništvu	145532	8937	136595	0
K Nepremičnine, najem, poslovne stor.	954045	408276	507730	38039
Poslovanje z nepremičninami	140003	122023	17980	0
Dajanje strojev, opreme v najem	397	0	397	0
Obdelava podatkov, s tem povezane dej.	132296	3797	128499	0
Raziskovanje in razvoj	192076	111868	44629	35578
Druge poslovne dejavnosti	489274	170588	316225	2461
L Javna uprava, obramba, socialno zavarov.	15210575	14231643	416660	562272
Javna uprava, obramba, socialno zavarov.	15210575	14231643	416660	562272
M Izobraževanje	404774	111677	188276	104821
Izobraževanje	404774	111677	188276	104821
N Zdravstvo, socialno varstvo	505361	210010	292832	2520
Zdravstvo, socialno varstvo	505361	210010	292832	2520
O Dr. javne, skupine in osebne stor.	1177567	183031	387792	606744
Stor. javne higiene	58120	44658	13146	316
Dej. združenj, organizacij	56432	0	55856	576
Rekreacijske, kulturne, športne dej.	1043491	124485	317851	601155
Druge storitvene dej.	19524	13888	940	4697

2.6 Tehnična struktura bruto investicij v rabljena osnovna sredstva v podjetjih, družbah in organizacijah po dejavnosti investitorja, Slovenija, 2000 - organizacijsko načelo

v tisoč SIT

Dejavnost investitorja	Skupaj	Opredmetena osnovna sredstva				Neopredmetena osnovna sredstva
		skupaj	gradbeni objekti in izboljšava zemljišč	stroji, oprema, prometna sredstva	večletni nasadi, osnovna čreda	
Skupaj	39004342	38945853	29743221	9162372	40261	58489
A Kmetijstvo, lov, gozdarstvo	874499	874499	704527	129712	40261	0
Kmetijstvo, lov, stor.	811286	811286	645410	125615	40261	0
Gozdarstvo, stor.	63213	63213	59116	4097	0	0
B Ribištvo	1	1	0	1	0	0
Ribištvo	1	1	0	1	0	0
C Rudarstvo	2054	2054	262	1793	0	0
CA Pri. energetskih surovin	966	966	262	704	0	0
Pri. črnega, rjavega premoga, lignita, šota	966	966	262	704	0	0
Pri. uranovih in torijevih rud	0	0	0	0	0	0
CB Pri. rud in kamnin, razen energetskih	1088	1088	0	1088	0	0
Pri. rud	1088	1088	0	1088	0	0
Pri. drugih rudnin in kamnin	0	0	0	0	0	0
D Predelovalne dejavnosti	11694570	11688385	7601210	4087175	0	6185
DA Pro. hrane, pijač, tobačnih izd.	523153	523153	386833	136320	0	0
Pro. hrane, pijač, krmil	523153	523153	386833	136320	0	0
Pro. tobačnih izd.	0	0	0	0	0	0
DB Pro. tekstilij; tekstilnih, krznenih izd.	928803	928803	656037	272767	0	0
Pro. tekstilij	861470	861470	607271	254198	0	0
Pro. oblačil; strojenje, dodelava krzna	67334	67334	48765	18568	0	0
DC Pro. usnja, usnjenih izd.	47003	47003	33070	13933	0	0
Pro. usnja, usnjenih izd.	47003	47003	33070	13933	0	0
DD Obdelava in predelava lesa	676625	676625	395341	281284	0	0
Obdelava in predelava lesa	676625	676625	395341	281284	0	0
DE Pro. vlaknin, papirja; založništvo, tiskar.	1189138	1189138	656725	532413	0	0
Pro. vlaknin papirja ter izd. iz njih	227285	227285	42258	185027	0	0
Založništvo, tiskarstvo	961853	961853	614468	347385	0	0
DF Pro. koksa, naftnih deriv., jedrskega goriva	0	0	0	0	0	0
Pro. koksa, naftnih deriv., jedrskega goriva	0	0	0	0	0	0
DG Pro. kemikalij, kemičnih izd., umetnih vlaken	144167	144167	133084	11083	0	0
Pro. kemikalij, kemičnih izd., umetnih vlaken	144167	144167	133084	11083	0	0
DH Pro. izdelkov iz gume in plastičnih mas	362321	358093	223605	134488	0	4228
Pro. izdelkov iz gume in plastičnih mas	362321	358093	223605	134488	0	4228
DI Pro. dr. nekovinskih mineralnih izd.	383630	383630	189286	194343	0	0
Pro. dr. nekovinskih mineralnih izd.	383630	383630	189286	194343	0	0
DJ Pro. kovin in kovinskih izd.	2295558	2295558	1454071	841487	0	0
Pro. kovin	338365	338365	149829	188536	0	0
Pro. kovin, kovinskih izd. brez strojev, naprav	1957193	1957193	1304242	652951	0	0
DK Pro. strojev in naprav	1316288	1315080	1156412	158668	0	1208
Pro. strojev in naprav	1316288	1315080	1156412	158668	0	1208
DL Pro. električne, optične opreme	1500167	1499418	962311	537108	0	749
Pro. pisarniških strojev, računalnikov	84065	84065	84065	0	0	0
Pro. el. strojev, aparatov	326729	326698	151311	175388	0	31
Pro. RTV, komunikacijskih aparatov, opreme	441924	441924	149887	292037	0	0
Pro. medicinske, finomehan., optičnih instr.	647449	646732	577049	69683	0	718

2.6 Tehnična struktura bruto investicij v rabljena osnovna sredstva v podjetjih, družbah in organizacijah po dejavnosti investitorja, Slovenija, 2000 - organizacijsko načelo (nadaljevanje)

v tisoč SIT

Dejavnost investitorja	Skupaj	Opredmetena osnovna sredstva				Neopredmetena osnovna sredstva
		skupaj	gradbeni objekti in izboljšava zemljišč	stroji, oprema, prometna sredstva	večletni nasadi, osnovna čreda	
DM Pro.vozil in plovil	1781887	1781887	977109	804778	0	0
Pro. mot. vozil, prikolic. polprikolic	1762876	1762876	961206	801670	0	0
Pro. dr. vozil, plovil	19011	19011	15902	3108	0	0
DN Pro. pohštva, dr., pred. dej., reciklaža	545830	545830	377326	168504	0	0
Pro. pohštva, dr., predelovalne dej.	449306	449306	291456	157849	0	0
Reciklaža	96524	96524	85870	10654	0	0
E Oskrba z elektriko, plinom, vodo	1748958	1747973	1669119	78854	0	985
Oskrba z el., plinom, para, topla voda	1300559	1299575	1225927	73647	0	985
Zbiranje, čiščenje, distribucija vode	448399	448399	443192	5207	0	0
F Gradbeništvo	589731	589731	240350	349381	0	0
Gradbeništvo	589731	589731	240350	349381	0	0
G Trgovina; popravila mot. vozil	11005436	10994679	8979087	2015591	0	10757
Poprav., trg. z mot. vozili, gorivi	1447494	1436737	795618	641119	0	10757
Posredništvo, trg. na debelo, brez vozil	2401090	2401090	1862672	538418	0	0
Trgovina na drobno brez mot. vozil; poprav. izd.	7156851	7156851	6320797	836054	0	0
H Gostinstvo	254006	253312	207700	45613	0	694
Gostinstvo	254006	253312	207700	45613	0	694
I Promet, skladiščenje, zveze	1946977	1946977	495302	1451675	0	0
Kopenski promet, cevovodni transport	1616268	1616268	367370	1248898	0	0
Vodni promet	0	0	0	0	0	0
Zračni promet	23299	23299	0	23299	0	0
Pomožne prometne dejavnosti, turistične org.	265916	265916	86437	179478	0	0
Pošta in telekomunikacije	41494	41494	41494	0	0	0
J Finančno posredništvo	3441263	3441263	3131676	309586	0	0
Fin. posred. brez zavarovalništva, skladov	2163207	2163207	1862259	300949	0	0
Zavarovalništvo brez socialnega, skladi	1085864	1085864	1084780	1084	0	0
Pomožne dej. v fin. posredništvu	192191	192191	184637	7554	0	0
K Nepremičnine, najem, poslovne stor.	2736290	2714156	2387662	326494	0	22134
Poslovanje z nepremičninami	552784	530650	529051	1599	0	22134
Dajanje strojev, opreme v najem	0	0	0	0	0	0
Obdelava podatkov, s tem povezane dej.	234542	234542	217647	16895	0	0
Raziskovanje in razvoj	37486	37486	34684	2803	0	0
Druge poslovne dejavnosti	1911478	1911478	1606280	305198	0	0
L Javna uprava, obramba, socialno zavarov.	3688978	3671245	3637309	33935	0	17733
Javna uprava, obramba, socialno zavarov.	3688978	3671245	3637309	33935	0	17733
M Izobraževanje	269977	269977	196705	73272	0	0
Izobraževanje	269977	269977	196705	73272	0	0
N Zdravstvo, socialno varstvo	637335	637335	415782	221553	0	0
Zdravstvo, socialno varstvo	637335	637335	415782	221553	0	0
O Dr. javne, skupine in osebne stor.	114267	114267	76531	37736	0	0
Stor. javne higiene	38354	38354	18014	20340	0	0
Dej. združenj, organizacij	254	254	0	254	0	0
Rekreacijske, kulturne, športne dej.	75660	75660	58518	17142	0	0
Druge storitvene dej.	0	0	0	0	0	0

2.7 Tehnična struktura dezinvesticije osnovnih sredstev v podjetjih, družbah in organizacijah po dejavnosti investitorja, Slovenija, 2000 - organizacijsko načelo

v tisoč SIT

Dejavnost investitorja	Skupaj	Opredmetena osnovna sredstva				Neopredmetena osnovna sredstva
		skupaj	gradbeni objekti in izboljšava zemljišč	stroji, oprema, prometna sredstva	večletni nasadi, osnovna čreda	
Skupaj	61417894	61332191	37069072	24061278	201841	85703
A Kmetijstvo, lov, gozdarstvo	1406102	1406102	1065328	150408	190366	0
Kmetijstvo, lov, stor.	1079726	1079726	785811	103549	190366	0
Gozdarstvo, stor.	326376	326376	279517	46859	0	0
B Ribištvo	22543	22543	0	22543	0	0
Ribištvo	22543	22543	0	22543	0	0
C Rudarstvo	80695	80695	23076	57619	0	0
CA Pri. energetskih surovin	64703	64703	11533	53170	0	0
Pri. črnega, rjavega premoga, lignita, šota	55549	55549	11533	44016	0	0
Pri. uranovih in torijevih rud	9154	9154	0	9154	0	0
CB Pri. rud in kamnin, razen energetskih	15992	15992	11543	4449	0	0
Pri. rud	0	0	0	0	0	0
Pri. drugih rudnin in kamnin	15992	15992	11543	4449	0	0
D Predelovalne dejavnosti	15665667	15656476	7413971	8238691	3814	9191
DA Pro. hrane, pijač, tobačnih izd.	3175787	3175551	1460612	1711486	3453	236
Pro. hrane, pijač, krmil	3127508	3127272	1423398	1700422	3453	236
Pro. tobačnih izd.	48279	48279	37214	11065	0	0
DB Pro. tekstilij; tekstilnih, krznenih izd.	2027493	2027493	1561154	466339	0	0
Pro. tekstilij	1127192	1127192	740789	386403	0	0
Pro. oblačil; strojenje, dodelava krzna	900301	900301	820365	79936	0	0
DC Pro. usnja, usnjenih izd.	367703	367703	279162	88541	0	0
Pro. usnja, usnjenih izd.	367703	367703	279162	88541	0	0
DD Obdelava in predelava lesa	532492	532492	334648	197483	361	0
Obdelava in predelava lesa	532492	532492	334648	197483	361	0
DE Pro. vlaknin, papirja; založništvo, tiskar.	1146328	1145033	784155	360878	0	1295
Pro. vlaknin papirja ter izd. iz njih	110854	110854	73074	37780	0	0
Založništvo, tiskarstvo	1035473	1034178	711081	323097	0	1295
DF Pro. koksa, naftnih deriv., jedrskega goriva	3058	3058	0	3058	0	0
Pro. koksa, naftnih deriv., jedrskega goriva	3058	3058	0	3058	0	0
DG Pro. kemikalij, kemičnih izd., umetnih vlaken	569770	569770	367494	202276	0	0
Pro. kemikalij, kemičnih izd., umetnih vlaken	569770	569770	367494	202276	0	0
DH Pro. izdelkov iz gume in plastičnih mas	962720	962720	13716	949003	0	0
Pro. izdelkov iz gume in plastičnih mas	962720	962720	13716	949003	0	0
DI Pro. dr. nekovinskih mineralnih izd.	422324	422324	203452	218872	0	0
Pro. dr. nekovinskih mineralnih izd.	422324	422324	203452	218872	0	0
DJ Pro. kovin in kovinskih izd.	636687	636687	232315	404372	0	0
Pro. kovin	151142	151142	60088	91054	0	0
Pro. kovin, kovinskih izd. brez strojev, naprav	485545	485545	172228	313318	0	0
DK Pro. strojev in naprav	1613980	1613980	646081	967898	0	0
Pro. strojev in naprav	1613980	1613980	646081	967898	0	0
DL Pro. električne, optične opreme	2759581	2751921	1014102	1737819	0	7660
Pro. pisarniških strojev, računalnikov	79150	79150	14524	64626	0	0
Pro. el. strojev, aparatov	1415348	1410068	506402	903665	0	5280
Pro. RTV, komunikacijskih aparatov, opreme	410061	410061	174609	235452	0	0
Pro. medicin. finomehan., optičnih instr.	855023	852642	318567	534076	0	2381

2.7 Tehnična struktura dezinvesticije osnovnih sredstev v podjetjih, družbah in organizacijah po dejavnosti investitorja, Slovenija, 2000 - organizacijsko načelo (nadaljevanje)

v tisoč SIT

Dejavnost investitorja	Skupaj	Opredmetena osnovna sredstva				Neopredmetena osnovna sredstva
		skupaj	gradbeni objekti in izboljšava zemljišč	stroji, oprema, prometna sredstva	večletni nasadi, osnovna čreda	
DM Pro.vozil in plovil	981008	981008	252619	728389	0	0
Pro. mot. vozil, prikolic. polprikolic	972080	972080	250338	721742	0	0
Pro. dr. vozil, plovil	8927	8927	2281	6647	0	0
DN Pro. pohštva, dr., pred. dej., reciklaža	466737	466737	264461	202276	0	0
Pro. pohštva, dr., predelovalne dej.	453095	453095	264461	188634	0	0
Reciklaža	13642	13642	0	13643	0	0
E Oskrba z elektriko, plinom, vodo	262719	262480	116530	145950	0	239
Oskrba z el., plinom, para, topla voda	245373	245134	114243	130890	0	239
Zbiranje, čiščenje, distribucija vode	17346	17346	2286	15060	0	0
F Gradbeništvo	3697564	3697564	2451930	1245635	0	0
Gradbeništvo	3697564	3697564	2451930	1245635	0	0
G Trgovina; popravila mot. vozil	23460434	23438829	15091495	8343967	3367	21605
Poprav. trg. z mot. vozili, gorivi	6963345	6957485	565972	6391513	0	5860
Posredništvo, trg. na debelo, brez vozil	9369109	9368624	8238097	1127160	3367	486
Trgovina na drobno brez mot. vozil; poprav. izd.	7127979	7112720	6287426	825294	0	15259
H Gostinstvo	2267251	2259944	1718299	541645	0	7307
Gostinstvo	2267251	2259944	1718299	541645	0	7307
I Promet, skladiščenje, zveze	3096911	3095396	1392956	1702440	0	1515
Kopenski promet, cevovodni transport	1798446	1796931	604538	1192392	0	1515
Vodni promet	1199	1199	0	1199	0	0
Zračni promet	95943	95943	0	95943	0	0
Pomožne prometne dejavnosti, turistične org.	766000	766000	379575	386425	0	0
Pošta in telekomunikacije	435323	435323	408842	26481	0	0
J Finančno posredništvo	5217477	5183439	3147365	2035988	85	34038
Fin. posred. brez zavarovalništva, skladi	4329461	4295903	2364739	1931078	85	33558
Zavarovalništvo brez socialnega, skladi	357058	357058	286591	70467	0	0
Pomožne dej. v fin. posredništvu	530958	530478	496035	34443	0	481
K Nepremičnine, najem, poslovne stor.	3665276	3653793	2609705	1044088	0	11483
Poslovanje z nepremičninami	916124	916124	880495	35629	0	0
Dajanje strojev, opreme v najem	149242	149242	1087	148155	0	0
Obdelava podatkov, s tem povezane dej.	637502	634847	448682	186164	0	2655
Raziskovanje in razvoj	63268	63268	52390	10879	0	0
Druge poslovne dejavnosti	1899140	1890312	1227050	663262	0	8828
L Javna uprava, obramba, socialno zavarov.	1438286	1438286	1307628	126508	4151	0
Javna uprava, obramba, socialno zavarov.	1438286	1438286	1307628	126508	4151	0
M Izobraževanje	59928	59604	18922	40624	58	324
Izobraževanje	59928	59604	18922	40624	58	324
N Zdravstvo, socialno varstvo	500630	500630	230103	270527	0	0
Zdravstvo, socialno varstvo	500630	500630	230103	270527	0	0
O Dr. javne, skupine in osebne stor.	576411	576411	481766	94645	0	0
Stor. javne higiene	25258	25258	124	25134	0	0
Dej. združenj, organizacij	28323	28323	16125	12198	0	0
Rekreacijske, kulturne, športne dej.	522599	522599	465517	57083	0	0
Druge storitvene dej.	230	230	0	230	0	0

2.8 Bruto investicije v nova osnovna sredstva v podjetjih, družbah in organizacijah po namenu vlaganja in dejavnosti investitorja, Slovenija, 2000 - organizacijsko načelo

v tisoč SIT

Namen investicije	Skupaj	Kmetijstvo, lov, gozdarstvo Ribištvo	Rudarstvo, Predelovalne dej. Oskrba z elektriko, plinom, vodo	Gradbeništvo	Trgovina; popravila mot. vozil Gostinstvo Promet, skladiščenje, zveze	Finančno posredništvo Nepremičnine, najem, poslovne storitve	Druge dejavnosti L + M + N + O
Skupaj	768020973	6011400	253148634	32985614	225755408	69989421	180130495
A Kmetijstvo, lov, gozdarstvo	6368552	5777647	30413	-	512283	26396	21813
Kmetijstvo, lov, stor.	5118921	4528016	30413	-	512283	26396	21813
Gozdarstvo, stor.	1249631	1249631	-	-	-	-	-
B Ribištvo	14472	14472	-	-	-	-	-
Ribištvo	14472	14472	-	-	-	-	-
C Rudarstvo	6587910	-	6555519	-	-	32391	-
CA Pri.energetskih surovin	5175193	-	5142802	-	-	32391	-
Pri. črnega, rjavega premoga, lignita, šota	5126203	-	5093812	-	-	32391	-
Pri. uranovih in torijevih rud	48990	-	48990	-	-	-	-
CB Pri. rud in kamnin, razen energetskih	1412717	-	1412717	-	-	-	-
Pri. rud	21909	-	21909	-	-	-	-
Pri. drugih rudnin in kamnin	1390808	-	1390808	-	-	-	-
D Predelovalne dejavnosti	182826220	-	181444702	16752	826368	538397	-
DA Pro. hrane, pijač, tobakčnih izd.	27555906	-	27336609	-	175893	43404	-
Pro. hrane, pijač, krmil	26565130	-	26345833	-	175893	43404	-
Pro. tobakčnih izd.	990776	-	990776	-	-	-	-
DB Pro. tekstilij; tekstilnih, krznenih izd.	8830503	-	8740229	-	81661	8612	-
Pro. tekstilij	6956712	-	6948210	-	763	7739	-
Pro. oblačil; strojenje, dodelava krzna	1873791	-	1792019	-	80898	873	-
DC Pro. usnja, usnjenih izd.	2226633	-	2179561	-	33542	13531	-
Pro. usnja, usnjenih izd.	2226633	-	2179561	-	33542	13531	-
DD Obdelava in predelava lesa	4350889	-	4233505	-	100302	17082	-
Obdelava in predelava lesa	4350889	-	4233505	-	100302	17082	-
DE Pro. vlaknin, papirja; založništvo, tiskar.	11771736	-	11469066	-	275638	27032	-
Pro. vlaknin papirja ter izd. iz njih	6271985	-	6271985	-	-	-	-
Založništvo, tiskarstvo	5499751	-	5197081	-	275638	27032	-
DF Pro. koksa, naftnih deriv., jedrskega goriva	238312	-	238312	-	-	-	-
Pro. koksa, naftnih deriv., jedrskega goriva	238312	-	238312	-	-	-	-
DG Pro. kemikalij, kemičnih izd., umetnih vlaken	24119848	-	23934464	-	83884	101500	-
Pro. kemikalij, kemičnih izd., umetnih vlaken	24119848	-	23934464	-	83884	101500	-
DH Pro. izdelkov iz gume in plastičnih mas	14483090	-	14459771	-	14553	8767	-
Pro. izdelkov iz gume in plastičnih mas	14483090	-	14459771	-	14553	8767	-
DI Pro. dr. nekovinskih mineralnih izd.	9398968	-	9395415	3553	-	-	-
Pro. dr. nekovinskih mineralnih izd.	9398968	-	9395415	3553	-	-	-
DJ Pro. kovin in kovinskih izd.	22144450	-	22114974	13199	-	16277	-
Pro. kovin	7787654	-	7787654	-	-	-	-
Pro. kovin, kovinskih izd. brez strojev, naprav	14356796	-	14327320	13199	-	16277	-
DK Pro. strojev in naprav	18875572	-	18790737	-	60896	23939	-
Pro. strojev in naprav	18875572	-	18790737	-	60896	23939	-
DL Pro. električne, optične opreme	21509247	-	21230993	-	-	278255	-
Pro. pisarniških strojev, računalnikov	734240	-	734240	-	-	-	-
Pro. el. strojev, aparatov	12919951	-	12895464	-	-	24487	-
Pro. RTV, komunikacijskih aparatov, opreme	3220118	-	3143432	-	-	76686	-
Pro. medicin. finomehan., optičnih instr.	4634938	-	4457856	-	-	177081	-

2.8 Bruto investicije v nova osnovna sredstva v podjetjih, družbah in organizacijah po namenu vlaganja in dejavnosti investitorja, Slovenija, 2000 - organizacijsko načelo (nadaljevanje)

Namen investicije	Skupaj	Kmetijstvo, lov, gozdarstvo Ribišтво	Rudarstvo, Predelovalne dej. Oskrba z elektriko, plinom, vodo	Gradbeništvo	Trgovina; popravila mot. vozil Gostinstvo Promet, skladiščenje, zveze	Finančno posredništvo Nepremičnine, najem, poslovne storitve	Druge dejavnosti L + M + N + O
DM Pro.vozil in plovil	9753121	-	9753121	-	-	-	-
Pro. mot. vozil, prikolic. polprikolic	8753691	-	8753691	-	-	-	-
Pro. dr. vozil, plovil	999430	-	999430	-	-	-	-
DN Pro. pohštva, dr., pred. dej., reciklaža	7567945	-	7567945	-	-	-	-
Pro. pohštva, dr., predelovalne dej.	6547012	-	6547012	-	-	-	-
Reciklaža	1020933	-	1020933	-	-	-	-
E Oskrba z elektriko, plinom, vodo	66983772	-	64685037	900455	184586	15979	1197714
Oskrba z el., plinom, para, topla voda	52062853	-	52049493	-	-	13360	-
Zbiranje, čiščenje, distribucija vode	14920918	-	12635544	900455	184586	2619	1197714
F Gradbeništvo	22632857	52049	40931	21715630	81095	743152	-
Gradbeništvo	22632857	52049	40931	21715630	81095	743152	-
G Trgovina; popravila mot. vozil	95164241	15717	218748	-	94121954	807823	-
Poprav., trg. z mot. vozili, gorivi	28511032	-	-	-	28415537	95495	-
Posredništvo, trg. na debelo, brez vozil	30687205	15717	218748	-	30328887	123853	-
Trgovina na drobno brez mot. vozil; poprav. izd.	35966004	-	-	-	35377530	588474	-
H Gostinstvo	15275069	-	-	-	14708658	26321	540091
Gostinstvo	15275069	-	-	-	14708658	26321	540091
I Promet, skladiščenje, zveze	114635307	-	-	-	114524598	110709	-
Kopenski promet, cevovodni transport	32662499	-	-	-	32629192	33306	-
Vodni promet	24901	-	-	-	24901	-	-
Zračni promet	4529763	-	-	-	4529763	-	-
Pomožne prometne dejavnosti, turistične org.	13366396	-	-	-	13337195	29201	-
Pošta in telekomunikacije	64051748	-	-	-	64003546	48202	-
J Finančno posredništvo	41039132	-	-	-	1436	41037696	-
Fin. posred. brez zavarovalništva, skladov	32073864	-	-	-	1436	32072428	-
Zavarovalništvo brez socialnega, skladi	7546090	-	-	-	-	7546090	-
Pomožne dej. v fin. posredništvu	1419178	-	-	-	-	1419178	-
K Nepremičnine, najem, poslovne stor.	22813266	1579	2566	-	58442	22569576	181102
Poslovanje z nepremičninami	4862345	-	-	-	12331	4668912	181102
Dajanje strojev, opreme v najem	116143	-	-	-	-	116143	-
Obdelava podatkov, s tem povezane dej.	3027262	-	-	-	11674	3015588	-
Raziskovanje in razvoj	3183053	-	-	-	17499	3165554	-
Druge poslovne dejavnosti	11624463	1579	2566	-	16938	11603379	-
L Javna uprava, obramba, socialno zavarov.	138895423	-	146421	10330234	102895	3287989	125027884
Javna uprava, obramba, socialno zavarov.	138895423	-	146421	10330234	102895	3287989	125027884
M Izobraževanje	20795807	-	-	-	-	39019	20756788
Izobraževanje	20795807	-	-	-	-	39019	20756788
N Zdravstvo, socialno varstvo	16082126	-	14205	-	5737	311912	15750272
Zdravstvo, socialno varstvo	16082126	-	14205	-	5737	311912	15750272
O Dr. javne, skupine in osebne stor.	17906820	149936	10093	22543	627355	442063	16654831
Stor. javne higiene	3274420	149936	9632	22543	-	21234	3071075
Dej. združenj, organizacij	1002865	-	-	-	-	17132	985733
Rekreacijske, kulturne, športne dej.	13163347	-	461	-	627355	403696	12131835
Druge storitvene dej.	466188	-	-	-	-	-	466188

2.9 Število investitorjev po višini ustvarjenih investicij in dejavnosti investitorja (podjetja, družbe in organizacije), Slovenija, 2000 - organizacijsko načelo

Dejavnost investitorja	Skupaj	Število investitorjev po višini ustvarjenih investicij (tisoč SIT)								
		do 100	od 101 do 500	od 501 do 1000	od 1001 do 5000	od 5001 do 10 000	od 10 001 do 50 000	od 50 001 do 100 000	več kot 100 001	
SKUPAJ	5964	110	309	314	1256	841	1607	539	986	
A Kmetijstvo, lov, gozdarstvo	129	6	5	4	20	16	44	12	21	
Kmetijstvo, lov, stor.	104	5	5	2	16	14	34	12	15	
Gozdarstvo, stor.	26	1	0	2	4	2	10	0	6	
B Ribištvo	4	0	1	0	2	1	0	0	0	
Ribištvo	4	0	1	0	2	1	0	0	0	
C Rudarstvo	22	0	1	1	2	0	9	2	7	
CA Pri.energetskih surovin	7	0	0	0	0	0	2	0	5	
Pri. črnega, rjavega premoga, lignita, šota	6	0	0	0	0	0	1	0	5	
Pri. uranovih in torijevih rud	1	0	0	0	0	0	1	0	0	
CB Pri. rud in kamnin, razen energetskih	15	0	1	1	2	0	7	2	2	
Pri. rud	1	0	0	0	0	0	1	0	0	
Pri. drugih rudnin in kamnin	14	0	1	1	2	0	6	2	2	
D Predelovalne dejavnosti	1334	25	53	49	186	161	401	153	306	
DA Pro. hrane, pijač, tobačnih izd.	109	1	2	1	8	9	32	16	39	
Pro. hrane, pijač, krmil	108	1	2	1	8	9	32	16	38	
Pro. tobačnih izd.	1	0	0	0	0	0	0	0	1	
DB Pro. tekstilij; tekstilnih,krznenih izd.	118	6	6	10	18	15	33	12	16	
Pro. tekstilij	63	2	1	4	5	9	19	9	13	
Pro. oblačil; strojenje, dodelava krzna	55	4	5	6	12	6	14	3	3	
DC Pro. usnja, usnjenih izd.	22	1	3	1	3	1	4	1	7	
Pro. usnja, usnjenih izd.	22	1	3	1	3	1	4	1	7	
DD Obdelava in predelava lesa	70	5	1	2	15	6	23	8	9	
Obdelava in predelava lesa	70	5	1	2	15	6	23	8	9	
DE Pro. vlaknin, papirja; založništvo, tiskar.	109	2	3	4	13	14	34	13	25	
Pro. vlaknin papirja ter izd. iz njih	30	1	1	0	3	2	10	4	8	
Založništvo, tiskarstvo	79	1	2	4	10	12	24	9	16	
DF Pro. koksa, naftnih deriv., jedrskega goriva	3	0	0	0	0	0	2	0	1	
Pro. koksa, naftnih deriv., jedrskega goriva	3	0	0	0	0	0	2	0	1	
DG Pro. kemikalij, kemičnih izd., umetnih vlaken	53	0	2	1	4	2	11	6	26	
Pro. kemikalij, kemičnih izd., umetnih vlaken	53	0	2	1	4	2	11	6	26	
DH Pro. izdelkov iz gume in plastičnih mas	78	0	8	1	6	12	20	11	20	
Pro. izdelkov iz gume in plastičnih mas	78	0	8	1	6	12	20	11	20	
DI Pro. dr. nekovinskih mineralnih izd.	63	1	3	1	6	5	19	9	19	
Pro. dr. nekovinskih mineralnih izd.	63	1	3	1	6	5	19	9	19	
DJ Pro. kovin in kovinskih izd.	241	2	9	15	36	35	75	28	40	
Pro. kovin	32	1	0	0	1	3	8	3	15	
Pro. kovin, kovinskih izd.brez strojev, naprav	209	1	9	15	35	32	67	25	25	
DK Pro. strojev in naprav	136	0	6	5	16	21	46	14	27	
Pro. strojev in naprav	136	0	6	5	16	21	46	14	27	
DL Pro. električne, optične opreme	170	1	4	3	24	24	58	16	41	
Pro. pisarniških strojev, računalnikov	15	0	2	0	0	3	7	1	2	
Pro. el. strojev, aparatov	66	0	0	0	10	8	24	3	21	
Pro. RTV, kominikacijskih aparatov, opreme	39	1	1	1	3	7	11	5	9	
Pro. medicin. finomehan., optičnih instr.	49	0	1	2	10	5	15	6	9	

2.9 Število investitorjev po višini ustvarjenih investicij in dejavnosti investitorja (podjetja, družbe in organizacije), Slovenija, 2000 - organizacijsko načelo (nadaljevanje)

Dejavnost investitorja	Skupaj	Število investitorjev po višini ustvarjenih investicij (tisoč SIT)							
		do 100	od 101 do 500	od 501 do 1000	od 1001 do 5000	od 5001 do 10 000	od 10 001 do 50 000	od 50 001 do 100 000	več kot 100 001
DM Pro.vozil in plovil	44	1	0	0	10	4	12	2	14
Pro. mot. vozil, prikolic. polprikolic	36	1	0	0	10	4	8	1	11
Pro. dr. vozil, plovil	8	0	0	0	0	0	4	1	3
DN Pro. pohštva, dr., pred. dej., reciklaža	117	4	4	4	25	11	32	14	22
Pro. pohštva, dr., predelovalne dej.	105	3	3	4	24	11	29	11	20
Reciklaža	11	1	1	0	1	0	3	3	2
E Oskrba z elektriko, plinom, vodo	74	1	0	0	2	0	18	16	37
Oskrba z el., plinom, para, topla voda	27	0	0	0	0	0	6	2	19
Zbiranje, čiščenje, distribucija vode	47	1	0	0	2	0	12	14	18
F Gradbeništvo	384	13	21	20	79	47	118	30	56
Gradbeništvo	384	13	21	20	79	47	118	30	56
G Trgovina; popravila mot. vozil	895	13	32	45	157	112	278	109	149
Poprav., trg. z mot. vozili, gorivi	151	1	4	7	14	7	38	38	42
Posredništvo, trg. na debelo, brez vozil	480	6	21	24	98	67	167	44	52
Trgovina na drobno brez mot. vozil; poprav. izd.	264	5	7	14	45	38	73	27	55
H Gostinstvo	181	2	17	9	46	27	40	14	26
Gostinstvo	181	2	17	9	46	27	40	14	26
I Promet, skladiščenje, zveze	189	9	8	8	28	19	42	31	44
Kopenski promet, cevovodni transport	87	7	4	4	9	3	26	14	19
Vodni promet	3	0	0	0	1	1	1	0	0
Zračni promet	2	0	0	0	0	0	0	1	1
Pomožne prometne dejavnosti, turistične org.	79	2	4	4	16	15	12	9	16
Pošta in telekomunikacije	17	0	0	0	2	0	2	6	7
J Finančno posredništvo	116	0	3	10	19	15	20	7	42
Fin. posred. brez zavarovalništva, skladov	74	0	2	5	13	6	11	4	32
Zavarovalništvo brez socialnega, skladi	15	0	0	1	0	2	4	1	6
Pomožne dej. v fin. posredništvu	28	0	1	3	6	6	5	2	3
K Nepremičnine, najem, poslovne stor.	660	17	55	38	145	120	180	53	53
Poslovanje z nepremičninami	50	1	9	0	8	6	10	6	11
Dajanje strojev, opreme v najem	2	0	0	0	0	0	1	1	0
Obdelava podatkov, s tem povezane dej.	74	0	2	1	11	13	29	8	9
Raziskovanje in razvoj	61	0	3	4	10	7	21	7	8
Druge poslovne dejavnosti	473	16	40	33	115	94	119	31	25
L Javna uprava, obramba, socialno zavarov.	399	8	29	28	63	38	61	34	138
Javna uprava, obramba, socialno zavarov.	399	8	29	28	63	38	61	34	138
M Izobraževanje	857	5	43	59	345	181	151	29	44
Izobraževanje	857	5	43	59	345	181	151	29	44
N Zdravstvo, socialno varstvo	391	5	21	23	79	51	146	33	33
Zdravstvo, socialno varstvo	391	5	21	23	79	51	146	33	33
O Dr. javne, skupine in osebne stor.	328	5	20	19	83	53	99	18	30
Stor. javne higiene	27	0	3	0	1	0	9	2	12
Dej. združenj, organizacij	51	1	9	5	16	8	8	2	2
Rekreacijske, kulturne, športne dej.	225	3	8	9	61	41	76	12	15
Druge storitvene dej.	26	1	1	5	4	4	6	2	1

3. Bruto investicije v nova osnovna sredstva v podjetjih, družbah in organizacijah, Slovenija, 2000 - načelo čistih dejavnosti

3.1 Bruto investicije v nova osnovna sredstva v podjetjih, družbah in organizacijah po namenu vlaganj, naravi graditve in tehnični strukturi, Slovenija, 2000 - načelo čistih dejavnosti

v tisoč SIT

Namen investicij	Skupaj	Narava graditve			Skupaj	Tehnična struktura			Neopredmetena osnovna sredstva
		nove zmo- gljivosti	rekon- strukcije, posodo- bitev, dogra- ditev	vzdrže- vanje, obsto- ječih ravni		Opredmetena osnovna sredstva			
						gradbeni objekti in izboljšava zemljišč	stroji, oprema, prometna sredstva	večletni nasadi, osnovna čreda	
Skupaj	768020973	392572828	301056675	74391471	768020973	353424782	374683660	1132629	38779901
A Kmetijstvo, lov, gozdarstvo	5996928	2564215	2008655	1424058	5996928	1909942	3082519	784218	220249
Kmetijstvo, lov, stor.	4747297	2041647	1584009	1121641	4747297	1621062	2245183	677585	203467
Gozdarstvo, stor.	1249631	522568	424646	302417	1249631	288880	837337	106633	16782
B Ribištvo	14472	0	6493	7979	14472	595	13877	0	0
Ribištvo	14472	0	6493	7979	14472	595	13877	0	0
C Rudarstvo	6578584	2213656	3259744	1105185	6578584	2350475	4139550	0	88560
CA Pri.energetskih surovin	5181249	2082056	2012991	1086201	5181249	2150671	2961824	0	68754
Pri. črnega, rjavega premoga, lignita, šota	5132258	2082056	1964001	1086201	5132258	2141740	2948655	0	41864
Pri. uranovih in torijevih rud	48990	0	48990	0	48990	8931	13170	0	26889
CB Pri. rud in kamnin, razen energetskih	1397335	131599	1246753	18983	1397335	199804	1177726	0	19806
Pri. rud	21909	0	21909	0	21909	20085	1428	0	396
Pri. drugih rudnin in kamnin	1375427	131599	1224844	18983	1375427	179719	1176298	0	19410
D Predelovalne dejavnosti	181769163	82090264	81953065	17725835	181769163	39464382	137052796	161034	5090952
DA Pro. hrane, pijač, tobačnih izd.	27442846	6861452	18394704	2186689	27442846	6383211	20251265	160645	647724
Pro. hrane, pijač, krmil	26452070	6861452	17403929	2186689	26452070	6284840	19360566	160645	646019
Pro. tobačnih izd.	990776	0	990776	0	990776	98371	890699	0	1705
DB Pro. tekstilij; tekstilnih,krznenih izd.	8740229	4171693	3891586	676950	8740229	1635891	6762757	0	341582
Pro. tekstilij	6758083	2985804	3328672	443607	6758083	1101623	5360455	0	296005
Pro. oblačil; strojenje, dodelava krzna	1982146	1185889	562914	233343	1982146	534267	1402302	0	45576
DC Pro. usnja, usnjenih izd.	2179561	584749	818482	776330	2179561	429627	1617679	0	132255
Pro. usnja, usnjenih izd.	2179561	584749	818482	776330	2179561	429627	1617679	0	132255
DD Obdelava in predelava lesa	4246612	1957816	1692984	595811	4246612	987270	3163045	0	96296
Obdelava in predelava lesa	4246612	1957816	1692984	595811	4246612	987270	3163045	0	96296
DE Pro. vlaknin, papirja; založništvo, tiskar.	11469528	3854762	6696357	918409	11469528	1422811	9716847	0	329870
Pro. vlaknin papirja ter izd. iz njih	6271985	1074442	4880950	316593	6271985	440489	5721550	0	109947
Založništvo, tiskarstvo	5197542	2780320	1815407	601815	5197542	982322	3995297	0	219923
DF Pro. koksa, naftnih deriv., jedrskega goriva	238312	5805	186211	46296	238312	8556	211429	0	18326
Pro. koksa, naftnih deriv., jedrskega goriva	238312	5805	186211	46296	238312	8556	211429	0	18326
DG Pro. kemikalij, kemičnih izd., umetnih vlaken	23975923	10499771	11800253	1675899	23975923	8044341	14844110	0	1087471
Pro. kemikalij, kemičnih izd., umetnih vlaken	23975923	10499771	11800253	1675899	23975923	8044341	14844110	0	1087471
DH Pro. izdelkov iz gume in plastičnih mas	14495833	10665941	3021904	807989	14495833	4517308	9784451	0	194074
Pro. izdelkov iz gume in plastičnih mas	14495833	10665941	3021904	807989	14495833	4517308	9784451	0	194074
DI Pro. dr. nekovinskih mineralnih izd.	9389396	4257305	2832679	2299412	9389396	1502362	7815379	95	71560
Pro. dr. nekovinskih mineralnih izd.	9389396	4257305	2832679	2299412	9389396	1502362	7815379	95	71560
DJ Pro. kovin in kovinskih izd.	22218549	10534704	8954210	2729635	22218549	4229470	17541888	294	446897
Pro. kovin	7788896	4164599	2383999	1240298	7788896	1382730	6257841	0	148325
Pro. kovin, kovinskih izd.brez strojev, naprav	14429654	6370105	6570211	1489337	14429654	2846741	11284047	294	298572
DK Pro. strojev in naprav	18803758	10737885	7253152	812721	18803758	2422190	15877479	0	504089
Pro. strojev in naprav	18803758	10737885	7253152	812721	18803758	2422190	15877479	0	504089
DL Pro. električne, optične opreme	21230993	10692764	8883096	1655134	21230993	3892757	16646077	0	692158
Pro. pisarniških strojev, računalnikov	734240	485299	164330	84611	734240	250856	396650	0	86734
Pro. el. strojev, aparatov	12895464	5931256	5833817	1130391	12895464	2216577	10209375	0	469512
Pro. RTV, komunikacijskih aparatov, opreme	3143432	838583	1963763	341086	3143432	259503	2809712	0	74218
Pro. medicin. finomehan., optičnih instr.	4457856	3437625	921185	99046	4457856	1165822	3230340	0	61695

3.1 Bruto investicije v nova osnovna sredstva v podjetjih, družbah in organizacijah po namenu vlaganj, naravi graditve in tehnični strukturi, Slovenija, 2000 - načelo čistih dejavnosti (nadaljevanje)

v tisoč SIT

Namen investicij	Skupaj	Narava graditve			Skupaj	Tehnična struktura			Neopredmetena osnovna sredstva
		nove zmo- gljivosti	rekon- strukcije, posodo- bitev, dogra- ditev	vzdrže- vanje, obsto- ječih ravnih		Opredmetena osnovna sredstva			
						gradbeni objekti in izboljšava zemljišč	stroji, oprema, prometna sredstva	večletni nasadi, osnovna čreda	
DM Pro.vozil in plovil	9780968	3796989	4677380	1306599	9780968	2063330	7413208	0	304430
Pro. mot. vozil, prikolic, polprikolic	8753691	3725613	3739851	1288226	8753691	1825717	6660319	0	267655
Pro. dr. vozil, plovil	1027276	71376	937529	18372	1027276	237613	752889	0	36775
DN Pro. pohišta, dr., pred. dej., reciklaža	7556658	3468629	2850068	1237961	7556658	1925256	5407181	0	224221
Pro. pohišta, dr., predelovalne dej.	6535724	3060445	2247116	1228163	6535724	1787237	4530239	0	218248
Reciklaža	1020933	408184	602951	9798	1020933	138019	876942	0	5973
E Oskrba z elektriko, plinom, vodo	64800887	26885731	30140020	7775136	64800887	29462504	31275021	0	4063361
Oskrba z el., plinom, para, topla voda	52258925	23906563	24307581	4044780	52258925	18416465	30005966	0	3836493
Zbiranje, čiščenje, distribucija vode	12541962	2979168	5832439	3730355	12541962	11046039	1269055	0	226868
F Gradbeništvo	32985614	15607758	12035109	5342747	32985614	16136610	16213917	312	634774
Gradbeništvo	32985614	15607758	12035109	5342747	32985614	16136610	16213917	312	634774
G Trgovina; popravila mot. vozil	95434211	58823472	25049834	11560905	95434211	52474620	40046296	77730	2835564
Poprav., trg. z mot. vozili, gorivi	28470620	18036236	5409243	5025140	28470620	12469728	15710146	0	290745
Posredništvo, trg. na debelo, brez vozil	30437215	20934830	6604649	2897736	30437215	17630723	11747066	57992	1001434
Trgovina na drobno brez mot. vozil; poprav. izd.	36526376	19852406	13035941	3638029	36526376	22374170	12589084	19738	1543385
H Gostinstvo	15544670	7698506	6079034	1767130	15544670	12005267	3316859	39472	183072
Gostinstvo	15544670	7698506	6079034	1767130	15544670	12005267	3316859	39472	183072
I Promet, skladiščenje, zveze	114776528	49687151	62000472	3088904	114776528	48311655	62317623	2232	4145018
Kopenski promet, cevovodni transport	33298312	5811862	25602735	1883715	33298312	23760504	8164205	975	1372627
Vodni promet	24901	0	24901	0	24901	0	24555	0	346
Zračni promet	4529763	4446498	83266	0	4529763	12241	4484780	0	32743
Pomožne prometne dejavnosti, turistične org.	12894418	4715006	7143941	1035471	12894418	8584377	3979341	1257	329443
Pošta in telekomunikacije	64029133	34713786	29145630	169718	64029133	15954532	45664743	0	2409858
J Finančno posredništvo	40388779	19366324	16941844	4080611	40388779	16124523	20818453	0	3445804
Fin. posred. brez zavarovalništva, skladov	31460539	14580231	13786534	3093774	31460539	11426355	18370133	0	1664051
Zavarovalništvo brez socialnega, skladi	7509063	4718827	2596036	194200	7509063	4079246	1793596	0	1636221
Pomožne dej. v fin. posredništvu	1419178	67267	559273	792638	1419178	618922	654724	0	145532
K Nepremičnine, najem, poslovne stor.	29600642	13996731	12897930	2705980	29600642	17127358	11426759	1002	1045523
Poslovanje z nepremičninami	11797062	6309135	4855143	632783	11797062	10639637	994088	0	163337
Dajanje strojev, opreme v najem	136506	20362	116143	0	136506	0	136109	0	397
Obdelava podatkov, s tem povezane dej.	3390355	1372791	1891552	126012	3390355	894729	2362702	629	132296
Raziskovanje in razvoj	3169561	738608	1939660	491293	3169561	972204	2002435	373	194549
Druge poslovne dejavnosti	11107158	5555834	4095432	1455892	11107158	4620789	5931425	0	554944
L Javna uprava, obramba, socialno zavarov.	116582265	86875772	24270887	5435606	116582265	85352522	16637300	3650	14588793
Javna uprava, obramba, socialno zavarov.	116582265	86875772	24270887	5435606	116582265	85352522	16637300	3650	14588793
M Izobraževanje	25596945	11487640	10076306	4032999	25596945	16999071	8087322	51933	458619
Izobraževanje	25596945	11487640	10076306	4032999	25596945	16999071	8087322	51933	458619
N Zdravstvo, socialno varstvo	15982862	3104271	6606697	6271894	15982862	4291137	11173370	11046	507309
Zdravstvo, socialno varstvo	15982862	3104271	6606697	6271894	15982862	4291137	11173370	11046	507309
O Dr. javne, skupine in osebne stor.	21968423	12171336	7730584	2066503	21968423	11414121	9081999	0	1472303
Stor. javne higiene	6740636	3813511	2507679	419446	6740636	4897342	1496195	0	347099
Dej. združenj, organizacij	998918	489620	447702	61595	998918	555406	386662	0	56850
Rekreacijske, kulturne, športne dej.	13662935	7775780	4365170	1521985	13662935	5745568	6868697	0	1048671
Druge storitvene dej.	565934	92425	410032	63477	565934	215805	330445	0	19684

4. Bruto investicije v osnovna sredstva po občinah

4.1 Bruto investicije v nova osnovna sredstva v podjetjih, družbah in organizacijah po namenu vlaganj, naravi graditve in tehnični strukturi po občinah, Slovenija, 2000 - načelo čistih dejavnosti

v tisoč SIT

	Skupaj	Narava graditve			Skupaj	Tehnična struktura			Neopredmetena osnovna sredstva
		nove zmo- gljivosti	rekon- strukcije, posodo- bitev, dogra- ditev	vzdrže- vanje, obsto- ječi ravni		Opredmetena osnovna sredstva			
						gradbeni objekti in izboljšava zemljišč	stroji, oprema, prometna sredstva	večletni nasadi, osnovna čreda	
Slovenija /Slovenia	768020973	392572828	301056675	74391471	768020973	353424782	374683660	1132629	38779901
Ajdovščina	4119510	1348268	1757044	1014199	4119510	712805	3359206	0	47499
Beltinci	979012	828241	69044	81727	979012	503595	347274	0	128142
Benedikt	111536	11818	82705	17013	111536	96149	3969	0	11418
Bistrica ob Sotli	104799	82977	0	21822	104799	13015	87044	0	4740
Bled	2333303	790125	1102861	440318	2333303	747787	1461391	11016	113110
Bloke	153096	33607	106456	13033	153096	106429	46667	0	0
Bohinj	965636	750737	205900	8999	965636	832506	124755	0	8375
Borovnica	291841	238170	44890	8782	291841	83348	204626	0	3868
Bovec	923360	130705	755827	36828	923360	706272	213052	0	4035
Braslovče	197445	112547	68161	16737	197445	146915	46273	0	4257
Brda	363460	136058	195400	32003	363460	228219	131206	0	4036
Brezovica	1201738	449199	692620	59919	1201738	770161	422405	0	9172
Brežice	6177430	4537354	1347293	292782	6177430	4266409	1721619	22429	166973
Cankova	147907	126386	17313	4208	147907	136752	10391	0	763
Celje	24170013	13678559	8119569	2371885	24170013	10399589	12643347	312	1126765
Cerklje na Gorenjskem	6138520	5067082	1017550	53888	6138520	915840	5173397	10005	39279
Cerknica	1597223	569106	723038	305079	1597223	521648	936015	0	139560
Cerkno	743062	551033	150432	41597	743062	672938	69419	0	704
Cerkvenjak	136121	119345	13411	3365	136121	127223	4319	0	4579
Črenšovci	165844	152090	12384	1370	165844	147608	16626	0	1610
Črna na Koroškem	347439	202132	115625	29681	347439	220810	126208	0	421
Črnomelj	4237795	3531085	505533	201177	4237795	1532009	2654600	11651	39535
Destričnik	108282	61630	46651	0	108282	104057	4225	0	0
Divača	171089	133093	22695	15301	171089	102045	60835	0	8209
Dobje	29146	22218	0	6928	29146	523	28406	0	217
Dobrepolje	526766	286729	199175	40861	526766	257061	245009	0	24696
Dobrna	102843	60273	8623	33947	102843	41045	51566	0	10231
Dobrova - Polhov Gradec	405322	151769	193103	60450	405322	320678	82205	0	2439
Dobrovnik/Dobronak	57405	2802	23355	31248	57405	33075	9906	0	14424
Dol pri Ljubljani	759084	374643	345336	39105	759084	215663	543198	0	224
Dolenjske Toplice	355977	183219	154422	18336	355977	172094	100106	42369	41409
Domžale	14060244	10046922	2603931	1409391	14060244	9405306	3507978	135580	1011380
Dornava	235328	175968	43344	16016	235328	214094	21234	0	0
Dravograd	3055752	2399811	537984	117957	3055752	1239918	1801050	548	14236
Duplek	332785	135448	193116	4221	332785	303466	24900	0	4419
Gorenja vas - Poljane	603033	347365	223925	31743	603033	227569	338789	0	36675
Gorišnica	768062	453484	247733	66846	768062	520681	151184	0	96197
Gornja Radgona	1672735	445453	932759	294522	1672735	928026	644447	67458	32803
Gornji Grad	89334	8356	76705	4272	89334	47116	42190	0	28
Gornji Petrovci	88284	31365	42570	14349	88284	63705	24580	0	0
Grad	57250	944	50933	5373	57250	45701	11549	0	0
Grosuplje	3395019	1867313	1360032	167674	3395019	1895342	1404448	0	95228
Hajdina	216434	112191	35943	68299	216434	185971	30370	0	93
Hoče - Slivnica	1734897	1433054	255635	46208	1734897	893790	701068	0	140039
Hodoš/Hodos	12345	8997	3349	0	12345	8627	2758	0	960
Horjul	627703	423713	184458	19531	627703	359895	266119	0	1689
Hrastnik	2286674	1217267	517124	552283	2286674	474296	1771125	0	41252

4.1 Bruto investicije v nova osnovna sredstva v podjetjih, družbah in organizacijah po namenu vlaganj, naravi graditve in tehnični strukturi po občinah, Slovenija, 2000 - načelo čistih dejavnosti (nadaljevanje) v tisoč SIT

	Skupaj	Narava graditve			Skupaj	Tehnična struktura			Neopredmetena osnovna sredstva
		nove zmo- gljivosti	rekon- strukcije, posodo- bitev, dogra- ditev	vzdrže- vanje, obsto- ječi ravni		Opredmetena osnovna sredstva			
						gradbeni objekti in izboljšava zemljišč	stroji, oprema, prometna sredstva	večletni nasadi, osnovna čreda	
Hrpelje - Kozina	8277401	8032007	242718	2676	8277401	7185667	251552	0	840182
Idrija	5144785	2769026	1811711	564048	5144785	1482449	3543068	0	119269
Ig	507614	4834	415152	87628	507614	372217	121383	0	14014
Ilirska Bistrica	1728944	852173	377779	498992	1728944	1142076	529179	0	57689
Ivančna Gorica	8078541	7542358	389273	146910	8078541	6735456	600366	25957	716762
Izola/Isola	8622442	5659629	2650680	312133	8622442	5357033	2809789	0	455620
Jesenice	3120898	1051345	1762741	306812	3120898	1389607	1706345	0	24945
Jezerско	81072	37021	35992	8059	81072	1196	62710	0	17166
Juršinci	136896	7305	129591	0	136896	136692	204	0	0
Kamnik	4841312	2364424	2024600	452288	4841312	2296376	2244198	0	300739
Kanal	5692166	5112129	523214	56824	5692166	3776174	1915448	0	544
Kidričevo	1838197	1290368	536894	10935	1838197	582972	1135038	31	120156
Kobarid	637897	144069	365294	128533	637897	545610	65200	3539	23547
Kobilje	53652	28995	24657	0	53652	43592	10060	0	0
Kočevje	1761031	616317	853699	291015	1761031	629341	1031568	70938	29185
Komen	268498	135261	127148	6089	268498	60423	206420	0	1656
Komenda	420378	191170	211788	17420	420378	338410	68849	0	13119
Koper/Capodistria	23474929	12802821	8755840	1916268	23474929	10996621	10440177	127834	1910298
Kostel	380880	366720	11136	3023	380880	373214	7391	0	274
Kozje	301577	127453	120999	53125	301577	254213	43736	0	3628
Kranj	24382628	14596353	7206465	2579810	24382628	9984364	13599968	23772	774523
Kranjska Gora	1764259	503941	1017410	242908	1764259	988918	386430	0	388912
Križevci	955980	629208	279700	47072	955980	500618	217517	0	237846
Krško	23030520	6533700	15451618	1045202	23030520	2932210	17732265	36645	2329400
Kungota	218424	18888	183384	16151	218424	77226	139135	0	2063
Kuzma	158311	20163	126564	11584	158311	144762	7717	0	5831
Laško	5491326	907797	4220585	362944	5491326	1261551	4136846	0	92929
Lenart	2798134	1353153	1382678	62304	2798134	1527124	1127760	14613	128637
Lendava/Lendva	2264352	1152869	930754	180730	2264352	1084833	1050135	0	129384
Litija	2220839	1140872	612354	467613	2220839	1120609	1071613	0	28617
Ljubljana	251498150	118532037	107923598	25042516	251498150	111007174	127366236	94050	13030691
Ljubno	555553	358312	185389	11851	555553	222558	320270	0	12725
Ljutomer	1385924	362605	947579	75740	1385924	704138	679723	0	2062
Logatec	1700707	690164	526197	484347	1700707	1023211	517430	0	160066
Loška dolina	1600282	134717	1389466	76098	1600282	264841	1314786	0	20655
Loški Potok	191633	55013	63365	73255	191633	129142	48492	0	13999
Lovrenc na Pohorju	134213	39130	32859	62224	134213	94897	36962	0	2354
Luče	32665	27984	4488	193	32665	28177	4487	0	0
Lukovica	12407419	12292866	89177	25377	12407419	10873284	152998	0	1381137
Majšperk	366328	230868	135459	0	366328	309179	56707	0	442
Maribor	42658827	21681003	17235384	3742440	42658827	23737969	16934653	72379	1913826
Markovci	222679	18115	201590	2975	222679	200652	5072	0	16956
Medvode	3392485	1727693	895683	769109	3392485	1392494	1515146	0	484846
Mengeš	1359055	649846	380187	329022	1359055	102967	1219623	0	36466
Metlika	1646544	772072	540223	334249	1646544	869080	765284	0	12180
Mežica	1319732	582760	501873	235099	1319732	367063	945068	0	7601
Miklavž na Dravskem polju	228476	163939	25250	39286	228476	25084	200442	0	2950
Miren - Kostanjevica	426604	71861	155806	198936	426604	202200	215962	0	8441
Mirna Peč	80793	66096	12283	2414	80793	56883	14913	0	8998

4.1 Bruto investicije v nova osnovna sredstva v podjetjih, družbah in organizacijah po namenu vlaganj, naravi graditve in tehnični strukturi po občinah, Slovenija, 2000 - načelo čistih dejavnosti (nadaljevanje)

v tisoč SIT

	Skupaj	Narava graditve			Skupaj	Tehnična struktura			Neopredmetena osnovna sredstva
		nove zmožljivosti	rekonstrukcije, posodobitev, dograditev	vzdrževanje, obstoječi ravni		Opredmetena osnovna sredstva			
						gradbeni objekti in izboljšava zemljišč	stroji, oprema, prometna sredstva	večletni nasadi, osnovna čreda	
Mislinja	244277	170886	59389	14002	244277	182155	61289	427	406
Moravče	421860	46310	363164	12386	421860	366856	39476	0	15528
Moravske Toplice	2403023	2255718	54368	92937	2403023	2245230	150183	0	7610
Mozirje	1232742	1054620	79171	98950	1232742	1031835	183297	0	17610
Murska Sobota	7266864	3007343	2398671	1860850	7266864	2820739	4314708	6004	125413
Muta	543250	191359	309211	42681	543250	308069	203117	0	32065
Naklo	2112895	1541314	303533	268048	2112895	1230635	782294	0	99966
Nazarje	2394227	1725801	449718	218708	2394227	676953	1689354	0	27921
Nova Gorica	14523866	4643566	7991518	1888782	14523866	8207939	6064598	2553	248776
Novo mesto	25084924	13329110	9042817	2712998	25084924	11634201	12462210	31043	957471
Odranci	74999	516	74483	0	74999	47651	25147	0	2201
Oplotnica	136813	127610	4672	4531	136813	130638	6040	0	134
Ormož	4515076	2615215	1672059	227802	4515076	2272915	2075184	0	166977
Osilnica	49689	48041	1534	114	49689	36874	2295	0	10520
Pesnica	2674779	2233104	150926	290749	2674779	1453769	211754	0	1009256
Piran/Pirano	3566183	1453494	2010005	102684	3566183	2454785	1066619	0	44779
Pivka	523912	104774	224425	194714	523912	178278	331433	0	14201
Podčetrtek	317880	167854	15084	134943	317880	162810	130321	0	24750
Podlehnik	28765	16219	10331	2216	28765	26549	2216	0	0
Podvelka	226464	171705	50432	4327	226464	179833	46630	0	0
Polzela	194995	10087	70670	114238	194995	89974	100605	0	4416
Postojna	3889773	1882039	1755417	252316	3889773	2065668	1514156	1907	308042
Prebold	332104	93472	234827	3804	332104	66112	244497	0	21494
Preddvor	271958	72157	152879	46922	271958	221344	49322	0	1292
Prevalje	1661158	1224504	376707	59946	1661158	1138999	505415	0	16744
Ptuj	10549366	3578988	6186485	783894	10549366	6632634	3566485	110470	239777
Puconci	226736	29538	137586	59612	226736	116900	107186	0	2650
Rače - Fram	986500	487506	320144	178851	986500	615374	286062	0	85064
Radeče	238200	64257	161994	11948	238200	72111	132176	0	33912
Radenci	3035308	104045	2614796	316467	3035308	1219624	1799726	6669	9289
Radlje ob Dravi	766513	100148	609048	57317	766513	454203	305524	0	6785
Radovljica	1941692	752681	876177	312834	1941692	645592	1115650	16766	163683
Ravne	3166658	1313312	1687185	166161	3166658	1113744	1968881	0	84032
Razkrižje	33138	2189	30948	0	33138	31476	1662	0	0
Ribnica	544720	167284	292302	85134	544720	251069	284365	0	9286
Ribnica na Pohorju	19989	8309	7662	4019	19989	7527	12462	0	0
Rogaška Slatina	3554948	2529346	872776	152825	3554948	1254263	2194618	0	106066
Rogašovci	75207	32815	34886	7506	75207	41888	31291	0	2028
Rogatec	476554	239846	228265	8443	476554	440458	24498	0	11597
Ruše	1364106	409820	657558	296728	1364106	555825	774770	0	33511
Selnica ob Dravi	1230233	185936	757839	286458	1230233	655780	420086	2643	151724
Semič	542506	457694	79675	5138	542506	201276	318137	21185	1908
Sevnica	2013484	497584	1101478	414422	2013484	1310042	639381	19738	44322
Sežana	3501190	1550466	1742784	207940	3501190	1528232	1830741	39472	102746
Slovenj Gradec	5225317	2751784	2158786	314747	5225317	2627481	2342354	0	255483
Slovenska Bistrica	5706667	2815569	2534054	357044	5706667	1468970	3922156	0	315541
Slovenske Konjice	2690141	1868418	517235	304488	2690141	1494149	1027803	218	167971
Sodražica	113591	635	96282	16675	113591	12745	100726	0	121
Solčava	122109	3882	0	118226	122109	106061	16048	0	0

4.1 Bruto investicije v nova osnovna sredstva v podjetjih, družbah in organizacijah po namenu vlaganj, naravi graditve in tehnični strukturi, po občinah, Slovenija, 2000 - načelo čistih dejavnosti (nadaljevanje)

v tisoč SIT

	Skupaj	Narava graditve			Skupaj	Tehnična struktura			Neopredmetena osnovna sredstva
		nove zmo- gljivosti	rekon- strukcije, posodo- bitev, dogra- ditev	vzdrže- vanje, obsto- ječi ravni		Opredmetena osnovna sredstva			
						gradbeni objekti in izboljšava zemljišč	stroji, oprema, prometna sredstva	večletni nasadi, osnovna čreda	
Starše	447679	160790	223256	63633	447679	248250	150495	0	48934
Sveta Ana	106705	99976	6147	582	106705	101762	4470	0	473
Sveti Andraž v Slov. Goricah	58176	6685	51491	0	58176	50982	1332	0	5862
Sveti Jurij	284800	176541	94676	13583	284800	151248	24507	0	109045
Šalovci	328234	235382	90318	2533	328234	317830	10404	0	0
Šempeter - Vrtojba	3690636	192953	3044929	452754	3690636	513334	3089867	0	87435
Šentur	770154	616096	85300	68758	770154	491281	268748	0	10126
Šentilj	802138	132002	512978	157158	802138	270686	408326	1420	121706
Šentjernej	974059	635466	318238	20355	974059	749727	176238	0	48094
Šentjur pri Celju	1439751	619109	107518	713124	1439751	267339	922821	35339	214252
Škocjan	249326	108895	135154	5277	249326	164942	30853	0	53531
Škofja Loka	4860262	2898342	815738	1146182	4860262	983398	3690222	0	186642
Škofljica	456943	283779	102057	71108	456943	211769	230417	0	14758
Šmarje pri Jelšah	879745	387155	298733	193857	879745	607983	268215	0	3547
Šmartno ob Paki	58557	12872	15689	29996	58557	24574	33447	0	536
Šoštanj	9617407	6363229	1716024	1538153	9617407	1662287	7939369	11637	4114
Štore	894418	120628	493586	280204	894418	186327	697418	0	10674
Tabor	6708	5147	678	882	6708	610	5588	0	510
Tišina	250883	233423	13422	4038	250883	231353	19531	0	0
Tolmin	5234421	3809143	1025779	399499	5234421	2980478	2169737	0	84205
Trbovlje	4282833	1781659	1328401	1172774	4282833	2147599	2023720	0	111514
Trbnje	3057222	1909684	889505	258033	3057222	1117857	1747603	0	191762
Trnovska vas	99035	20296	46564	32175	99035	88986	3381	0	6669
Trzin	1391456	548654	618176	224626	1391456	452232	902246	0	36978
Tržič	1247047	857188	238208	151651	1247047	637859	585945	0	23243
Turnišče	349932	13866	335857	209	349932	329567	11806	0	8558
Velenje	17912113	8857252	8142114	912747	17912113	4466931	13059103	0	386079
Velika Polana	14839	0	1908	12931	14839	3386	5366	0	6087
Velike Lašče	320754	17799	266400	36554	320754	258268	59775	0	2711
Veržej	105075	10405	91768	2903	105075	93096	11979	0	0
Videm	209821	184670	20190	4962	209821	163474	29825	0	16523
Vipava	2079017	1505873	541567	31578	2079017	1523889	184388	0	370740
Vitanje	42342	17346	23374	1622	42342	20000	22167	0	175
Vodice	151316	91977	43221	16118	151316	50483	47968	31833	21032
Vojnik	398323	186417	139676	72230	398323	261657	133627	0	3039
Vransko	92638	39814	7947	44877	92638	28684	60346	0	3609
Vrhnika	4037431	731823	2113182	1192426	4037431	2025628	1608367	0	403436
Vuzenica	1858444	819264	883409	155771	1858444	601284	1048613	0	208547
Zagorje ob Savi	2877634	1538143	779828	559663	2877634	1421752	1299927	0	155955
Zavrč	252563	211137	9134	32292	252563	192517	52685	0	7361
Zreče	2890826	689737	1717623	483465	2890826	964397	1900691	0	25737
Žalec	6915484	4864274	1348230	702980	6915484	3950363	2261920	22180	681020
Železniki	3237876	3074727	95422	67726	3237876	554606	2558918	0	124352
Žetale	378870	376449	2422	0	378870	374332	1345	0	3194
Žiri	607717	31418	242377	333922	607717	96492	501330	0	9895
Žirovnica	105365	73036	21565	10764	105365	68356	35749	0	1260
Žužemberk	427701	96151	265724	65826	427701	244242	165796	0	17663
Ostalo	11229115	507186	10694981	26948	11229115	2102134	8482746	0	644236

4.2 Izplačila za investicije v nova in rabljena osnovna sredstva v podjetjih, družbah in organizacijah po dejavnosti investitorja in virih financiranja po občinah, Slovenija, 2000 - organizacijsko načelo

v tisoč SIT

	Izplačilo za investicije v osnovna sredstva					
	Skupaj	iz lastnih sredstev	iz združenih sredstev	iz finančnih sredstev	iz sredstev namenskih skladov	pridobitev osn. sredstev brez nadomestila
Skupaj	810343828	543644949	18964784	173123176	62409080	12201839
Ajdovščina	5344690	3686806	0	1480580	177304	0
Beltinci	57820	10255	0	0	47565	0
Benedikt	103343	56863	0	15465	31015	0
Bistrica ob Sotli	118679	108532	0	0	10147	0
Bled	2250654	1549374	0	579239	115736	6305
Bloke	113508	72268	0	41240	0	0
Bohinj	870528	354006	0	454121	62104	297
Borovnica	274078	145911	0	0	128167	0
Bovec	673568	264818	0	172899	235851	0
Braslovče	126591	109078	0	16815	698	0
Brda	271970	120387	0	72492	79091	0
Brezovica	754882	503603	0	181992	69287	0
Brežice	5474553	3680311	106575	1610306	76461	901
Cankova	194054	108454	0	85600	0	0
Celje	89601061	49136310	1169873	37685147	1576468	33263
Cerklje na Gorenjskem	1531666	1292258	0	238193	0	1215
Cerknica	1641968	1407692	0	169881	63885	509
Cerkno	915094	912542	0	0	2553	0
Cerkvenjak	142504	125492	0	0	17012	0
Črenšovci	214053	135836	0	36085	42132	0
Črna na Koroškem	423503	294060	0	123577	5867	0
Črnomelj	3767189	2888354	0	97176	504951	276708
Destričnik	433	433	0	0	0	0
Divača	78215	65365	0	0	12850	0
Dobje	113012	107508	0	0	5503	0
Dobrepolje	421025	304680	0	106381	9965	0
Dobrna	92555	77224	0	15331	0	0
Dobrova - Polhov Gradec	478004	199824	0	79305	198876	0
Dobrovnik/Dobronak	48118	38702	0	0	9416	0
Dol pri Ljubljani	709088	534213	0	67911	106913	51
Dolenjske Toplice	123962	78694	25791	3130	15086	1261
Domžale	8193630	7322534	0	480184	388102	2810
Dornava	140338	20010	7837	1256	111236	0
Dravograd	1284010	846056	0	237313	182503	18139
Duplek	314378	100751	0	0	205720	7908
Gorenja vas - Poljane	507773	303496	0	154537	47509	2232
Gorišnica	605891	366539	0	238888	465	0
Gornja Radgona	1619014	1344266	24753	156682	91042	2270
Gornji Grad	93202	70295	0	22907	0	0
Gornji Petrovci	44558	31792	0	0	12767	0
Grad	55449	10955	0	0	44495	0
Grosuplje	4032122	2524106	168700	1053323	285992	0
Hajdina	191405	174009	0	11210	6186	0
Hoče - Slivnica	1052834	866728	687	176528	8891	0
Hodoš/Hodos	8997	8997	0	0	0	0
Horjul	618963	407913	0	97299	113516	235
Hrastnik	1786818	1442821	0	252286	91711	0
Hrpelje - Kozina	668368	56607	0	373629	92799	145333
Idrija	6074225	4873721	0	386610	152918	660976
Ig	163752	157251	0	0	1119	5382
Ilirska Bistrica	1661018	1373416	5376	116348	165878	0
Ivančna Gorica	1323681	1244787	0	59159	14921	4813
Izola/Isola	2781204	1643672	0	1104955	22003	10574
Jesenice	2526917	1919788	0	515266	82051	9812
Jezerško	72044	72044	0	0	0	0
Juršinci	126175	112772	0	0	13403	0
Kamnik	3272483	1690718	0	992808	580381	8575
Kanal	885032	806088	0	55231	23713	0
Kidričevo	1791947	1306280	0	213961	138324	133382
Kobarid	573799	265030	0	0	307973	795
Kobilje	53652	29195	0	4038	20419	0
Kočevje	1746180	1451991	0	123819	129019	41351
Komen	231121	164364	0	66757	0	0

4.2 Izplačila za investicije v nova in rabljena osnovna sredstva v podjetjih, družbah in organizacijah po dejavnosti investitorja in virih financiranja po občinah, Slovenija, 2000 - organizacijsko načelo (nadaljevanje)

v tisoč SIT

	Skupaj	Izplačilo za investicije v osnovna sredstva				
		iz lastnih sredstev	iz združenih sredstev	iz finančnih sredstev	iz sredstev namenskih skladov	pridobitev osn. sredstev brez nadomestila
Komenda	292316	133188	0	32992	126136	0
Koper/Capodistria	17901693	12936685	273547	2263503	2379035	48923
Kostel	379525	37030	0	0	27837	314658
Kozje	193799	144097	0	0	49702	0
Kranj	22205397	19611464	438085	823638	1141151	191059
Kranjska Gora	874525	762929	0	36114	75482	0
Križevci	431625	344586	0	76593	10446	0
Krško	23348403	5081839	4753356	4875183	8631108	6919
Kungota	247854	203849	0	27101	16904	0
Kuzma	94625	54972	0	0	39653	0
Laško	5878312	5209054	0	171285	332556	165417
Lenart	1962446	1692327	0	114200	154853	1066
Lendava/Lendva	1233522	946473	23417	165022	96747	1864
Litija	1646522	907535	19159	223887	313066	182875
Ljubljana	320391010	215067992	8143240	66363403	26465510	4350865
Ljubno	385532	173684	0	110745	100747	355
Ljutomer	1687847	1451301	0	132336	5398	98811
Logatec	1381157	1168459	1130	150529	40417	20622
Loška dolina	1411252	1341945	0	0	69308	0
Loški Potok	147129	97428	0	0	49701	0
Lovrenc na Pohorju	139016	116369	0	17679	4949	0
Luče	4681	193	0	0	4488	0
Lukovica	246317	222016	0	20620	3681	0
Majšperk	251973	182200	0	0	69773	0
Maribor	41400472	28566204	1641065	5550687	3329732	2312785
Markovci	205245	205245	0	0	0	0
Medvode	3983029	2953478	2975	449290	363994	213291
Mengeš	482283	349011	0	116561	16711	0
Metlika	1364553	1091973	0	254197	18382	0
Mežica	1156453	833669	0	253099	69685	0
Miklavž na Dravskem polju	232893	204574	0	22420	5899	0
Miren - Kostanjevica	642922	419573	0	222129	0	1220
Mirna Peč	37074	5171	0	0	31903	0
Mislinja	23786	23786	0	0	0	0
Moravče	286350	6203	0	0	280147	0
Moravske Toplice	2194077	1251737	0	880105	62235	0
Mozirje	1004719	293488	0	80540	630691	0
Murska Sobota	7320257	5201007	246251	1287926	569283	15789
Muta	679216	401627	31431	153146	85176	7836
Naklo	3116610	3099663	0	9392	7555	0
Nazarje	2459188	2059570	0	342699	18652	38267
Nova Gorica	20663416	13297883	1322335	5168860	855233	19105
Novo mesto	26061796	17063889	0	8412604	458882	126421
Odranci	74999	61903	0	10310	2786	0
Oplotnica	128028	71323	0	0	56705	0
Ormož	3677668	3283819	0	93158	299986	706
Osilnica	47871	47871	0	0	0	0
Pesnica	556423	378415	0	167200	10807	0
Piran/Pirano	6688951	6084104	1178	219666	382373	1631
Pivka	474166	467626	0	0	6476	64
Podčetrtek	202295	156858	0	37235	8202	0
Podlehnik	164695	93001	0	0	71694	0
Podvelka	161416	2746	0	0	0	158670
Polzela	259391	250740	0	0	8650	0
Postojna	1861752	1741019	2896	92763	24216	858
Prebold	332137	308556	0	0	22004	1576
Preddvor	129032	122551	0	0	6481	0
Prevalje	888619	545984	0	195748	146886	0
Ptuj	10867555	6296451	0	3137128	121564	1312412
Puconci	150617	71265	0	78356	995	0
Rače - Fram	535878	496458	0	0	39420	0
Radeče	255075	163801	1256	33498	56520	0
Radenci	2580424	1972149	34464	505193	68619	0
Radlje ob Dravi	789490	450010	0	258828	79753	899
Radovljica	2864892	1762886	26959	765361	179964	129723

4.2 Izplačila za investicije v nova in rabljena osnovna sredstva v podjetjih, družbah in organizacijah po dejavnosti investitorja in virih financiranja po občinah, Slovenija, 2000 - organizacijsko načelo (nadaljevanje)

v tisoč SIT

	Skupaj	Izplačilo za investicije v osnovna sredstva				
		iz lastnih sredstev	iz združenih sredstev	iz finančnih sredstev	iz sredstev namenskih skladov	pridobitev osn. sredstev brez nadomestila
Ravne	3114330	2687908	101116	238610	55945	30751
Razkrižje	217	217	0	0	0	0
Ribnica	449527	360681	0	54784	28924	5138
Ribnica na Pohorju	14334	12564	0	0	1769	0
Rogaška Slatina	2647134	2189974	11920	227835	215868	1537
Rogašovci	55642	21096	0	0	34546	0
Rogatec	239133	8277	0	0	230856	0
Ruše	1338580	1041111	11325	245046	11504	29595
Selnica ob Dravi	494569	232407	0	154908	0	107254
Semič	424744	347271	0	62007	15465	0
Sevnica	1553901	1195384	66142	214311	68781	9283
Sežana	3165849	2545604	0	112824	496193	11228
Slovenj Gradec	5351159	3671138	0	1091101	534880	54041
Slovenska Bistrica	5253426	3865605	81323	1277617	27137	1743
Slovenske Konjice	1589492	1077125	2326	165633	344408	0
Sodražica	100410	92800	0	0	7610	0
Solčava	118226	8291	0	109935	0	0
Starše	54124	2464	0	0	51660	0
Sveta Ana	98202	81894	0	0	16308	0
Sveti Andraž v Slov. Goricah	44027	32885	0	0	11142	0
Sveti Jurij	111674	67029	12009	0	32635	0
Šalovci	381279	63256	5760	29586	282677	0
Šempeter - Vrtojba	4053068	3166894	0	116767	330323	439085
Šenčur	884996	396625	0	333000	0	155371
Šentilj	474574	452870	0	12194	9006	503
Šentjernej	532793	532793	0	0	0	0
Šentjur pri Celju	1170858	991167	0	151176	28515	0
Škocjan	176577	173458	0	0	3051	68
Škofja Loka	5969951	4197554	0	1512529	257873	1995
Škofljica	719915	582066	0	137849	0	0
Šmarje pri Jelšah	1044461	874756	0	94631	75073	0
Šmartno ob Paki	7405	7405	0	0	0	0
Šoštanj	10235189	4862589	0	5078306	293395	899
Štore	928280	242027	0	444633	241620	0
Tabor	882	168	0	0	714	0
Tišina	222612	10146	0	0	212466	0
Tolmin	1902475	1120627	0	411273	346881	23694
Trbovlje	3801412	3170245	1290	79886	475884	74107
Trebnje	2310204	2050180	0	214594	42694	2737
Trnovska vas	74546	45995	20619	0	7933	0
Trzin	921727	715780	0	200792	5155	0
Tržič	1001213	822869	0	111793	66220	331
Turnišče	331104	260479	61860	0	5769	2996
Velenje	16672825	13091018	0	3215838	332980	32988
Velika Polana	14839	0	0	0	14839	0
Velike Lašče	193408	190451	0	0	2958	0
Veržej	62594	31092	4858	5457	21187	0
Videm	215114	174335	0	0	40779	0
Vipava	668091	631000	0	0	37091	0
Vitanje	99879	60324	0	39554	0	0
Vodice	104859	104063	0	0	174	622
Vojnik	299718	277594	0	21597	527	0
Vransko	55225	29417	0	15744	10065	0
Vrhnika	3629313	2478719	88369	171827	875072	15325
Vuzenica	838695	270011	0	539241	29443	0
Zagorje ob Savi	1763831	1514322	0	138836	106249	4425
Zavrč	250030	210264	0	0	39766	0
Zreče	3175450	2250068	0	816120	109262	0
Žalec	3457495	2909281	14534	363916	73425	96339
Železniki	2838831	2779753	8999	36865	13213	0
Žetale	290308	119806	0	37838	132664	0
Žiri	639467	577627	0	61322	519	0
Žirovnica	80961	80961	0	0	0	0
Žužemberk	455131	159403	0	144613	151116	0

5. Bruto investicije v osnovna sredstva

5.1 Bruto investicije v osnovna sredstva v podjetja, družbe in druge organizacije po namenu vlaganj, značaju graditve in tehnični strukturi po statističnih regijah (SKTE 3), Slovenija, 2000 - načelo čistih dejavnosti

v mio SIT

	Delež v %	Skupaj	Narava graditve			Skupaj	Opredmetena osnovna sredstva			Neopredmetena osnovna sredstva	Prebivalstvo	Ustvarjene investicije na prebivalca
			nove zmožljivosti	rekonstrukcije, posodobitev, dograditev	vzdrževanje na obstoječi ravni		gradbeni objekti in izboljšava zemljišč	stroji, oprema, prometna sredstva	večletni nasadi, osnovna čreda			
Slovenija /Slovenia	100,0	768021	392573	301057	74391	768021	353425	374684	1133	38780	1990272	385887
Regija/Regions												
1 Pomurska	2,4	18153	6995	8163	2995	18153	9300	8527	80	246	124761	145503
2 Podravska	9,1	69748	26679	37110	5959	69748	35999	31481	202	2066	319694	218170
3 Koroška	1,9	14369	6954	6379	1036	14369	5957	8035	1	376	74077	193974
4 Savinjska	17,5	134308	95645	28122	10541	134308	71582	48549	70	14107	256834	522936
5 Zasavska	0,9	7290	2939	2150	2201	7290	2313	4790	0	187	46365	157234
6 Spodnjeposavska	3,6	27782	10262	16139	1381	27782	6102	19226	59	2395	69831	397843
7 Jugovzhodna Slovenija	4,3	33193	17494	12123	3576	33193	14247	17807	126	1012	137954	240608
8 Osrednjeslovenska	43,4	333167	159809	140323	33035	333167	149124	169155	358	14529	489676	680383
9 Gorenjska	6,4	49266	29455	13902	5908	49266	20431	27332	62	1442	196716	250443
10 Notranjsko-kraška	0,9	7131	1923	4200	1008	7131	2668	4329	2	132	50517	141163
11 Goriška	5,3	40614	17533	18326	4754	40614	19714	20252	6	642	120145	338039
12 Obalno-kraška	4,3	33000	16884	14119	1997	33000	15988	15199	167	1645	103702	318223

REZULTATI RAZISKOVANJ

1. Zaposleni v družbenem sektorju 1974, 38 str.
2. Letni pregled odkupa 1974, 66 str.
3. Letni pregled obrti 1974, 8 str.
4. Letni pregled cen 1974, 31 str.
5. Demografski rajoni SRS s historiatom razvoja teritorialnega območja z osnovnimi podatki iz popisov prebivalstva po osvoboditvi, 129 str.
6. Letni pregled industrije 1974, 132 str.
7. Študenti visokošolskih zavodov 1974-75, 76 str.
8. Anketa o zasebnih kmečkih gospodarstvih 1971-74, 35 str.
9. Direktorji v organizacijah združenega dela v gospodarski in družbeni dejavnosti 1975, 33 str.
10. Letni pregled komunalne dejavnosti 1973, 30 str.
11. Letni pregled kmetijstva 1974, 44 str.
12. Kulturno-umetniška in znanstvena dejavnost 1974, 42 str.
13. Letni pregled gradbeništva 1969, 47 str.
14. Osebnih dohodki zaposlenih v družbenem sektorju 1974, 54 str.
15. Letni pregled gradbeništva 1970, 49 str.
16. Dohodki in izdatki organizacij združenega dela negospodarskih organizacij 1974, 65 str.
17. Letni pregled gradbeništva 1971, 50 str.
18. Letni pregled gradbeništva 1972, 50 str.
19. Letni pregled gradbeništva 1973, 48 str.
20. Družbeni produkt in narodni dohodek v letu 1974., 48 str.
21. Kulturno-umetniška in prosvetna dejavnost 1974/75, 34 str.
22. Seznam osnovnih in srednjih šol ter višjih in visokih šol na začetku šolskega leta 1975/76., 118 str.
23. Zaposleni v družbenem in zasebnem sektorju ter fluktuacija zaposlenih 1974/75, 30 str.
24. Vzgojnovarstveni zavodi v letu 1974/75 in socialni zavodi s seznamom poročevalskih enot v letu 1974., 63 str.
25. Sestava organov in dejavnosti skupščin občin v letu 1975, 35 str.
26. Investicije 1974, družbeni in zasebni sektor., 48 str.
27. Naravno gibanje prebivalstva SRS v letu 1973, 84 str.
28. Osebnih dohodki po poklicih v letu 1974, 68 str.
29. Prebivalstvo v SRS 1970-76., 35 str.
30. Osnovne šole na začetku šolskega leta 1975/76 po krajevnih skupnostih, 41 str.
31. Telesna kultura 1974, 53 str.
32. Letni pregled cen 1975, 50 str.
33. Letni pregled odkupa 1975, 74 str.
34. Periodični finančni računi 1974-1975, 35 str.
35. Letni pregled industrije 1975, 141 str.
36. Selitveno gibanje prebivalstva v SR Sloveniji 1971-1975, 29 str.
37. Osnovne in srednje šole na koncu šolskega leta 1974-1975 in začetku šolskega leta 1975-1976, 89 str.
38. Organizacije in skupnosti v gospodarstvu in negospodarstvu v SR Sloveniji, 262 str.
39. Kazensko sodna statistika 1975, 142 str.
40. Poraba reprodukcijskega materiala in prodaja po republikah v letu 1972, 40 str.
41. Letni pregled obrti 1975, 41 str.
42. Letni pregled kmetijstva 1975, 43 str.
43. Študenti visokošolskih zavodov 1975-76, 71 str.
44. Sestava in dejavnost krajevnih skupnosti 1974-1975, 89 str.
45. Letni pregled gradbeništva 1974, 70 str.
46. Dohodki in izdatki organizacij združenega dela negospodarskih dejavnosti 1975, 42 str.
47. Osebnih dohodki zaposlenih v družbenem sektorju 1975, 59 str.
48. Samoupravne interesne skupnosti 1975, 32 str.
49. Kulturno-umetniška in znanstvena dejavnost 1975, 57 str.
50. Industrijske organizacije in industrijski proizvodi 1975, 198 str.
51. Letni pregled gozdarstva 1975, 38 str.
52. Letni pregled prometa 1969, 102 str.
53. Letni pregled trgovine 1975, 88 str.
54. Letni pregled gostinstva 1972, 53 str.
55. Vzgojnovarstveni zavodi v šolskem letu 1975-1976, 61 str.
56. Letni pregled prometa 1970, 101 str.
57. Letni pregled prometa 1971, 99 str.
58. Osnovne šole na začetku šolskega leta 1976-77 po krajevnih skupnostih, 41 str.
59. Seznam šol s splošnimi podatki na začetku šolskega leta 1976-77, 104 str.
60. Kulturno-umetniška in prosvetna dejavnost 1975-76, 34 str.
61. Anketa o zasebnih kmečkih gospodarstvih 1975, 28 str.
62. Telesna kultura, šport in rekreacija v letu 1975, 53 str.
63. Letni pregled prometa 1972, 100 str.
64. Letni pregled prometa 1973, 104 str.
65. Sestava in dejavnost krajevnih skupnosti 1975-1976, 90 str.
66. Družbena prehrana v letu 1970, 100 str.
67. Pregled sprememb v potrošnji po anketah v letih 1963, 1968 in 1973 v Sloveniji, 100 str.
68. Osnovne in srednje šole na začetku šolskega leta 1975-76 in začetku 1976-77, 80 str.
69. Zaposleni v družbenem sektorju 1974, 44 str.
70. Letni pregled prometa 1974, 104 str.
71. Družbeni produkt in narodni dohodek v letu 1975, 48+(IV) str.
72. Letni pregled prometa 1975, 84 str.
73. Investicije 1975 (družbeni in zasebni sektor), 51 str.
74. Letni pregled cen 1976, 54 str.
75. Naravno gibanje prebivalstva SR Slovenije 1974, 100 str.
76. Osebnih dohodki delavcev v združenem delu 1976, 65 str.
77. Letni pregled industrije 1976, 106 str.
78. Letni pregled odkupa 1976, 42 str.
79. Osebnih dohodki po poklicih 1976, 77 str.
80. Študenti 1976/77 in diplomanti 1976, 78 str.
81. Letni pregled prometa 1976, 87 str.
82. Kazensko sodna statistika 1976, 123 str.
83. Letni pregled gozdarstva 1976, 40 str.
84. Letni pregled trgovine 1976, 84 str.
85. Letni pregled kmetijstva 1976, 44 str.
86. Vzgojnovarstveni zavodi v šolskem letu 1976/77 in socialni zavodi v letu 1976 s seznamom poročevalskih enot, 81 str.
87. Popis učiteljev 1976, 81 str.
88. Kulturno-umetniška in znanstveno-raziskovalna dejavnost 1976, 46 str.
89. Naravno gibanje prebivalstva SR Slovenije 1975, 102. str.
90. Anketa o zasebnih kmečkih gospodarstvih 1976, 34 str.
91. Osnovne šole na začetku šolskega leta 1977/78 po krajevnih skupnostih, 41 str.
92. Družbeni proizvod in narodni dohodek v letu 1976, 78 str.
93. Seznam šol s splošnimi podatki za začetek šolskega leta 1977/78, 113 str.
94. Družbena prehrana 1977, 41 str.
95. Osebnih dohodki po poklicih 1976, 65 str.
96. Osnovne in srednje šole na koncu šolskega leta 1976/77 in začetku 1977/78, 75 str.
97. Letni pregled gozdarstva, 40 str.
98. Telesna vzgoja, šport in rekreacija v letu 1976, 50 str.
99. Kulturno-umetniška in prosvetna dejavnost 1975/76 in 1976/77, 61 str.
100. Investicije 1976, 66 str.
101. Sestava in dejavnost krajevnih skupnosti 1976-77, 75 str.
102. Osebnih dohodki delavcev v združenem delu 1977, 69 str.
103. Letni pregled industrije 1977, 175 str.
104. Letni pregled cen 1977, 60 str.
105. Študenti 1977-78 in diplomanti 1977, 77 str.
106. Letni pregled kmetijstva 1977, 44 str.
107. Letni pregled prometa 1977, 77 str.
108. Industrijske organizacije 1965-1976 in proizvodi 1976, 212 str.
109. Letni pregled gostinstva 1976, 56 str.
110. Samoupravne interesne skupnosti 1977, 40 str.
111. Popis zaposlenih delavcev 31.12.1976, 74 str.
112. Popis zaposlenih delavcev 31.12.1976 - Zaposleni delavci v združenem delu v SR Sloveniji in v tujini ter po občinah SR Slovenije, 43 str.
113. Vzgojnovarstvene organizacije v šolskem letu 1977/78 s seznamom poročevalskih enot, 81 str.
114. Letni pregled trgovine 1977, 85 str.
115. Letni pregled odkupa 1977, 68 str.
116. Volitve 1978, 79 str.
117. Letni pregled obrti, 36 str.
118. Kazensko sodna statistika 1977, 90 str.

119. Desezonirane časovne vrste SR Slovenije, 181 str.
120. Kulturno-umetniška in znanstveno-raziskovalna dejavnost 1976-1977, 91 str.
121. Družbeni proizvod in narodni dohodek v SR Sloveniji 1977, 68 str.
122. Naravno gibanje prebivalstva 1976, 90 str.
123. Popis zaposlenih 31.12.1976, osebni dohodki delavcev v združenem delu po področjih dejavnosti v SRS, 70 str.
124. Družbena prehrana 1978, 40 str.
125. Popis zaposlenih 31.12.1976, osebni dohodki delavcev v združenem delu po občinah v SR Sloveniji, 42 str.
126. Letni pregled gostinstva 1974, 55 str.
127. Letni pregled gostinstva 1975, 54 str.
128. Rezultati popisa namestitvenih zmogljivosti v SR Sloveniji 31. avgusta 1977, 50 str.
129. Letni pregled turizma 1973-1976, 325 str.
130. Seznam šol s splošnimi podatki ob začetku šolskega leta 1978/79, 115 str.
131. Popis zaposlenih delavcev v 31.12.1976. Zaposleni delavci v združenem delu v SR Sloveniji po skupinah poklicev in področjih dejavnosti, 80 str.
132. Prihodki in odhodki organizacij združenega dela negospodarskih dejavnosti 1976-1977, 51 str.
133. Letni pregled gradbeništva 1975, 74 str.
134. Letni pregled gradbeništva 1976, 79 str.
135. Telesna vzgoja in športna rekreacija 1977, 48 str.
136. Kulturno umetniška in prosvetna dejavnost 1977/78, 32 str.
137. Popis zaposlenih delavcev 31.12.1976. Osebni dohodki delavcev v združenem delu po skupinah poklicev in področjih dejavnosti v SR Sloveniji, 67 str.
138. Letni pregled gozdarstva 1978, 38 str.
139. Letni pregled gostinstva 1977, 62 str.
140. Osebni dohodki po poklicih v letu 1977, 77 str.
141. Anketa o zasebnih kmečkih gospodinjstvih 1977, 32 str.
142. Komunalne dejavnosti 1974, 32 str.
143. Letni pregled cen 1978, 62 str.
144. Osebni dohodki delavcev v združenem delu 1978, 66 str.
145. Letni pregled gradbeništva 1977, 103 str.
146. Letni pregled komunalne dejavnosti 1975, 29 str.
147. Investicije 1977 (Združeno in samostojno osebno delo) 75 str.
148. Izkoriščenost zmogljivosti v industriji 1976, 43 str.
149. Letni pregled komunalne dejavnosti 1976, 31 str.
150. Letni pregled industrije 1978, 165 str.
151. Zmogljivosti in uporaba opreme za avtomatsko obdelavo podatkov v letu 1976, 49 str.
152. Osnovne in srednje šole konec šolskega leta 1977/78 in ob začetku šolskega leta 1978/79, 79 str.
153. Letni pregled kmetijstva 1978, 45 str.
154. Anketa o številu živine 15.1.1976, 64 str.
155. Študenti 1978/79 in diplomanti 1978, 102 str.
156. Osnovne šole po krajevnih skupnostih ob začetku šolskega leta 1978/79, 41 str.
157. Delavci v združenem delu in samostojnem osebno delu, pripravniki ter fluktuacija delavcev 1976-1978, 32 str.
158. Letni pregled trgovine 1978, 84 str.
159. Letni pregled odkupa 1978, 82 str.
160. Organizacije in skupnosti v gospodarstvu in negospodarstvu SR Slovenije, stanje 30.6.1979 879 str.
161. Vzgojnovarstvene organizacije 1978/79 in socialni zavodi 1978 s seznamom poročevalskih enot, 102 str.
162. Družbena prehrana v 1979, 38 str.
163. Letni pregled prometa in zvez v 1978, 76 str.
164. Sestava organov in dejavnost skupščin občin 1979, 36 str.
165. Kazensko sodna statistika 1978, 96 str.
166. Samoupravne interesne skupnosti 1978, 48 str.
167. Družbeni proizvod in narodni dohodek v SR Sloveniji 1978, 89 str.
168. Letni pregled komunalne dejavnosti 1977, 36 str.
169. Sestava krajevnih skupnosti 1978, 52 str.
170. Raziskovalne organizacije 1978, 50 str.
171. Letni pregled gradbeništva 1978, 104 str.
172. Prihodki in odhodki OZD negospodarskih dejavnosti 1978, 36 str.
173. Prodaja po republikah in poraba reprodukcijskega materiala v SR Sloveniji 1976, 48 str.
174. Letni pregled gostinstva 1977, 42 str.
175. Naravno gibanje prebivalstva SR Slovenije 1977, 110 str.
176. Anketa o zasebnih kmečkih gospodinjstvih 1978, 38 str.
177. Popis zaposlenih delavcev 31.12.1976 (Zaposleni delavci, v združenem delu po panogah dejavnosti v SR Sloveniji), 151 str.
178. Letni pregled turizma 1977, 114 str.
179. Osebni dohodki za določene poklice 1978, 59 str.
180. Kulturno-umetniška in prosvetna dejavnost 1978/79, 39 str.
181. Letni pregled gostinstva 1978, 58 str.
182. Letni pregled turizma 1978, 118 str.
183. Letni pregled komunalne dejavnosti 1978, 35 str.
184. Letni pregled obrti 1977, 43 str.
185. Anketa o številu živine 15.1.1977, 65 str.
186. Letni pregled obrti 1978, 37 str.
187. Anketa o številu živine 15.1.1978, 67 str.
188. Seznam šol s splošnimi podatki ob začetku šolskega leta 1979/80, 124 str.
189. Delavci v združenem delu in samostojnem osebno delu, pripravniki ter fluktuacija delavcev 1979, 45 str.
190. Telesna vzgoja, šport in športna rekreacija v letu 1978, 52 str.
191. Letni pregled zunanje trgovine 1976, 325+58 str.
192. Popis zaposlenih delavcev 31.12.1976, delavci in osebni dohodki v združenem delu po medobčinskih skupnostih (regijah) v SR Sloveniji, 84 str.
193. Investicije 1978, 94 str.
194. Osebni dohodki delavcev v združenem delu 1979, 73 str.
195. Selitveno gibanje prebivalstva SR Slovenije 1977, 195 str.
196. Letni pregled gozdarstva 1979, 38 str.
197. Kultura, umetnost, informacije 1978, 61+32 str.
198. Letni pregled cen 1979, 59 str.
199. Letni pregled industrije 1979, 165 str.
200. Industrijske organizacije in industrijski proizvodi 1977, 184+6 str.
201. Industrijske organizacije po občinah 1977, 64+6 str.
202. Industrijske organizacije in industrijski proizvodi 1978, 219+8 str.
203. Industrijske organizacije po občinah 1978, 71+8 str.
204. Osnovne in srednje šole konec šolskega leta 1978/79 in ob začetku šolskega leta 1979/80, 75 str.
205. Osnovne šole po krajevnih skupnostih ob začetku šolskega leta 1979/80, 44+11 str.
206. Letni pregled obrti 1979, 34+17 str.
207. Letni pregled kmetijstva 1979, 43+44 str.
208. Kazensko sodna statistika 1979, 79+22 str.
209. Letni pregled zunanje trgovine 1977, 348+54 str.
210. Študenti 1979/80 in diplomanti 1979, 105+17 str.
211. Popis zaposlenih delavcev 31.12.1976. Osebni dohodki delavcev v združenem delu v SR Sloveniji po panogah dejavnosti, 104 str.
212. Letni pregled odkupa 1979, 69+13 str.
213. Raziskovalne organizacije 1979, 41+10 str.
214. Prostovoljne dejavnosti učencev osnovnih in srednjih šol v šolskem letu 1978/79, 48+5 str.
215. Družbeni proizvod in narodni dohodek v SR Sloveniji 1979, 79+3 str.
216. Vzgojnovarstvene organizacije v šolskem letu 1979/80 s seznamom poročevalskih enot, 65+14 str.
217. Letni pregled trgovine 1979, 65+28 str.
218. Samoupravne interesne skupnosti 1979, 52+4 str.
219. Letni pregled gostinstva 1979, 56+7 str.
220. Letni pregled gradbeništva 1979, 100+33 str.
221. Naravno gibanje prebivalstva SR Slovenije 1978, 95+6 str.
222. Letni pregled turizma 1979, 113+12 str.
223. Letni pregled zunanje trgovine 1979, 321+34 str.
224. Delavci v združenem delu in samostojnem osebno delu, pripravniki ter fluktuacija delavcev 1980, 31+2 str.
225. Družbena prehrana 1980, 35 str.
226. Osebni dohodki za določene poklice 1979, 47+2 str.
227. Seznam šol s splošnimi podatki ob začetku šolskega leta 1980/81, 112 str.
228. Popis prebivalstva, gospodinjstev in stanovanj v SR Sloveniji 31.3.1981, 186 str.

229. Popis prebivalstva, gospodinjstev in stanovanj v SR Sloveniji 31.3.1981, 51 str.
230. Letni pregled industrije 1980, 155+2 str.
231. Osebnih dohodki delavcev v združenem delu 1980, 72 str.
232. Letni pregled zunanje trgovine 1978, 263 str.
233. Osnovne šole po krajevnih skupnostih ob začetku šol. leta 1980/81, 57 str.
234. Letni pregled cen 1980, 61 str.
235. Letni pregled gozdarstva 1980, 36 str.
236. Osnovne in srednje šole konec šol. leta 1979/80 in ob začetku šol. l. 1980/81, 75 str.
237. Letni pregled kmetijstva 1980, 41 str.
238. Kulturno-umetniška in prosvetna dejavnost 1979/80, 40 str.
239. Študenti 1980/81 in diplomanti 1980, 128 str.
240. Prihodki in odhodki organizacij združenega dela neproizvodnih dejavnosti 1979, 36 str.
241. Anketa o zasebnih kmečkih gospodinjstvih 1979, 31 str.
242. Letni pregled turizma 1980, 116 str.
243. Letni pregled odkupa 1980, 70 str.
244. Zmogljivosti in uporaba opreme za avtomatsko obdelavo podatkov 1978, 42 str.
245. Seznam teritorialnih enot v SR Sloveniji s šiframi (občine, naselja, ulice, krajevne skupnosti, krajevni uradi, pošte), 598 str.
246. Prodaja po republikah in poraba reprodukcijskega materiala v SR Sloveniji, 1978, 40 str.
247. Industrijske organizacije po občinah 1979, 94 str.
248. Izkoriščenost zmogljivosti v industriji 1978, 55 str.
249. Delavci v združenem delu 1978, 82 str.
250. Letni pregled gostinstva 1980, 67 str.
251. Letni pregled komunalne dejavnosti 1979, 37 str.
252. Letni pregled zunanje trgovine 1980, str. 338
253. Industrijske organizacije in industrijski proizvodi 1979, 249 str.
254. Družbena prehrana 1981, 38 str.
255. Naravno gibanje prebivalstva SR Slovenije 1979, 102 str.
256. Letni pregled obrti 1980, 51 str.
257. Letni pregled trgovine 1980, 74 str.
258. Vzgojnovarstvene organizacije v šolskem letu 1980/81, socialni zavodi 1980 in seznam poročevalskih enot, 68 str.
259. Letni pregled investicij 1979, 38 str.
260. Sestava krajevnih skupnosti 1980, 33 str.
261. Prihodki in odhodki organizacij združenega dela neproizvodnih dejavnosti 1980, 32 str.
262. Kazenska sodna statistika 1980, 86 str.
263. Osebnih dohodki za določene poklice 1980, 42 str.
264. Popis prebivalstva, gospodinjstev in stanovanj v SR Sloveniji 31.3.1981, 43 str.
265. Raziskovalne organizacije 1980, 62 str.
266. Družbeni proizvod in narodni dohodek v SR Sloveniji 1980, 68 str.
267. Samoupravne interesne skupnosti 1980, 46 str.
268. Kultura, umetnost, informacije 1979, 44 str.
269. Industrijske organizacije po občinah 1980, 105 str.
270. Industrijske organizacije in proizvodi 1980, 245 str.
271. Seznam šol s splošnimi podatki ob začetku šolskega leta 1981/82, 115 str.
272. Letni pregled gradbeništva 1980, 109 str.
273. Popis zaposlenih delavcev 31.12.1976: zaposleni delavci v združenem delu po šolski izobrazbi v SR Sloveniji, 70 str.
274. Kultura, umetnost, informacije 1980, 47 str.
275. Popis prebivalstva, gospodinjstev in stanovanj v SR Sloveniji 31.3.1981 (prebivalstvo po starosti, rezultati po občinah), 294 str.
276. Letni pregled industrije 1981, 180 str.
277. Letni pregled investicij 1980, 44 str.
278. Delavci v ZD in samostojnem osebnem delu, pripravniki ter fluktuacija delavcev 1981, 49 str.
279. Letni pregled gozdarstva 1981, 36 str.
280. Anketa o zasebnih kmečkih gospodinjstvih 1980, 34 str.
281. Osebnih dohodki delavcev v združenem delu 1981, 59 str.
282. Popis prebivalstva, gospodinjstev in stanovanj v SR Sloveniji 31.3.1981 (končni rezultati po občinah), 159 str.
283. Kulturno-umetniška in prosvetna dejavnost 1980/81 62 str.
284. Letni pregled kmetijstva 1981, 39 str.
285. Študenti 1981/82 in diplomanti 1981, 112 str.
286. Osnovne in srednje šole konec šolskega leta 1980/81 in ob začetku šolskega leta 1981/82, 78 str.
287. Letni pregled cen 1981, 74 str.
288. Osnovne šole po krajevnih skupnostih ob začetku šolskega leta 1981/82, 68 str.
289. Letni pregled odkupa 1981, 77 str.
290. Naravno gibanje prebivalstva SR Slovenije 1980, 99 str.
291. Vzgojnovarstvene organizacije v šolskem letu 1981/82 s seznamom poročevalskih enot, 59 str.
292. Kazensko sodna statistika 1981, 60 str.
293. Letni pregled trgovine 1981, 74 str.
294. Raziskovalne organizacije 1981, 47 str.
295. Letni pregled obrti 1981, 34 str.
296. Samoupravne interesne skupnosti 1981 (Dejavnost organov), 52 str.
297. Letni pregled komunalne dejavnosti 1981, 63 str.
298. Letni pregled turizma 1981, 127 str.
299. Prodajna zmogljivost omrežja trgovine na drobno 1980, 95 str.
300. Industrijske organizacije po občinah 1981, 89 str.
301. Letni pregled gradbeništva, 111 str.
302. Industrijske organizacije in industrijski proizvodi 1981, 214 str.
303. Letni pregled prometa in zvez 1979, 73 str.
304. Popis prebivalstva, gospodinjstev in stanovanj v SR Sloveniji 31.3.1981, prebivalstvo po materialnem jeziku, pismenosti in obiskovanju šole, (rezultati po občinah), 172 str.
305. Popis prebivalstva, gospodinjstev in stanovanj v SR Sloveniji 31.3.1981, skupno in kmečko prebivalstvo po občinah, 242 str.
306. Popis prebivalstva, gospodinjstev in stanovanj v SR Sloveniji 31.3.1981, preselitve, (rezultati po občinah), 128 str.
307. Popis prebivalstva, gospodinjstev in stanovanj v SR Sloveniji, 31.3.1981: Prebivalstvo na začasnem delu v tujini (rezultati po občinah) 158 str.
308. Prihodki in odhodki organizacij združenega dela neproizvodnih dejavnosti 1981, 37 str.
309. Letni pregled gostinstva 1981, 56 str.
310. Seznam šol s splošnimi podatki ob začetku šolskega leta 1982/83, 107 str.
311. Osebnih dohodki za določene poklice 1981, 41 str.
312. Kultura, umetnost, informacije, 1981., 51 str.
313. Letni pregled industrije 1982., 178 str.
314. Popis prebivalstva, gospodinjstev in stanovanj v SR Sloveniji 31.3.1981; gospodinjstva, ki imajo kmečko gospodarstvo (rezultati po občinah), 258 str.
315. Družbeni proizvod in narodni dohodek 1981., 67 str.
316. Letni pregled gozdarstva 1981., 35 str.
317. Osnovne in srednje šole konec šolskega leta 1981/82 in ob začetku šolskega leta 1982/83., 79 str.
318. Volitve 1982., 62 str.
319. Delavci v ZD in samostojnem osebnem delu 1982., 48 str.
320. Kulturno-umetniška in prosvetna dejavnost 1981/82., 60 str.
321. Družbena prehrana 1982., 46 str.
322. Študenti 1982/83, diplomanti 1982., 109 str.
323. Popis prebivalstva, gospodinjstev in stanovanj, v SR Sloveniji 31.3.1981 Stanovanja (rezultati po občinah), 145 str.
324. Letni pregled investicij 1981., 38 str.
325. Osebnih dohodki delavcev v ZD 1982., 82 str.
326. Letni pregled cen 1982., 62 str.
327. Letni pregled kmetijstva 1982, 42 str.
328. Letni pregled zunanje trgovine 1982., 344 str.
329. Vzgojnovarstvene organizacije v šolskem letu 1982/83 in socialni zavodi 1982 s seznamom poročevalskih enot., 74 str.
330. Raziskovalne organizacije 1982., 48 str.
331. Kazensko sodna statistika 1982., 77 str.
332. Letni pregled odkupa 1982., 60 str.
333. Letni pregled zunanje trgovine 1982., 342 str.
334. Družbena prehrana 1983., 40 str.
335. Delavci v združenem delu 1982., 96 str.
336. Popis prebivalstva, gospodinjstev in stanovanj v SR Sloveniji, 31.3.1981
Način ogrevanja v kurilni sezoni 1980-1981
(Rezultati po občinah), 146 str.
337. Naravno gibanje prebivalstva SR Slovenije 1981., 99 str.

338. Zmogljivost in uporaba opreme za avtomatsko obdelavo podatkov 1981., 43 str.
339. Letni pregled gostinstva 1982., 45 str.
340. Sestava krajevnih skupnosti 1982., 31 str.
341. Prihodki in odhodki organizacij združenega dela negospodarskih dejavnosti 1982., 25 str.
342. Letni pregled trgovine 1982., 70 str.
343. Seznam šol s splošnimi podatki ob začetku šolskega leta 1983/84., 95 str.
344. Sestava organov samoupravnih interesnih skupnosti 1982, 48 str.
345. Družbeni proizvod in narodni dohodek v SR Sloveniji 1982, 69 str.
346. Popis prebivalstva, gospodinjstev in stanovanj v SR Sloveniji, 31.3.1981. Zaposleni po področjih dejavnosti in po naseljih 124 str.
347. Osnovne in srednje šole konec šolskega leta 1982/83 in ob začetku šolskega leta 1983/84 93 str.
348. Prodajne zmogljivosti v trgovini na drobno 1982, 11 str.
349. Delavci v združenem delu in samostojnem osebnem delu, pripravniki ter fluktuacija delavcev 1983, 44 str.
350. Telesna vzgoja, šport in športna rekreacija 1979, 41 str.
351. Telesna vzgoja, šport in športna rekreacija 1980, 47 str.
352. Letni pregled industrije 1983, 179 str.
353. Kultura, umetnost in informacije 1982/83, 90 str.
354. Letni pregled investicij 1982, 40 str.
355. Letni pregled cen 1983, 56 str.
356. Letni pregled gozdarstva 1983, 40 str.
357. Letni pregled gradbeništva 1982, 100 str.
358. Študenti 1983/84, Diplomanti 1983, 104 str.
359. Letni pregled prometa in zvez 1980, 80 str.
360. Letni pregled kmetijstva 1983, 43 str.
361. Letni pregled zunanje trgovine 1983, 358 str.
362. Kazensko sodna statistika 1983, 84 str.
363. Letni pregled odkupa 1983, 64 str.
364. Letni pregled gostinstva 1983, 47 str.
365. Letni pregled trgovine 1983, 68 str.
366. Družbena prehrana 1984, 50 str.
367. Letni pregled turizma 1982, 120 str.
368. Vzgojnovarstvene organizacije v šolskem letu 1983-84 in socialni zavodi 1982 s seznamom poročevalskih enot, 67 str.
369. Seznam šol s splošnimi podatki ob začetku šolskega leta 1984-85, 71 str.
370. Samoupravne interesne skupnosti 1983 (dejavnost organov), 50 str.
371. Delavci v združenem delu in samostojnem osebnem delu, pripravniki ter fluktuacija delavcev 1984, 45 str.
372. Raziskovalne organizacije 1983, 60 str.
373. Letni pregled gozdarstva 1984, 35 str.
374. Prihodki in odhodki organizacij združenega dela neproizvodnih dejavnosti 1983, 23 str.
375. Letni pregled komunalne dejavnosti 1982, 35 str.
376. Industrijske organizacije po občinah 1982, 98 str.
377. Študenti 1984/85, Diplomanti 1984, 98 str.
378. Industrijske organizacije in industrijski proizvodi 1982, 252 str.
379. Osnovne in srednje šole konec šolskega leta 1983 84 in ob začetku šolskega leta 1984/85 79 str.
380. Popis šolskih zgradb 1984, 89 str.
381. Kultura, umetnost in informacije 1983/84, 112 str.
382. Osebni dohodki za določene poklice 1982, 1983, 73 str.
383. Letni pregled kmetijstva 1984, 43 str.
384. Letni pregled turizma 1983, 118 str.
385. Pregled teritorialnih enot v SR Sloveniji s šiframi (občine, naselja, ulice, krajevne skupnosti, krajevni uradi, pošte), 560 str. Spremembe, št. 10, 4 str., št. 11, 4 str., št. 12, 70 str.
386. Letni pregled trgovine 1984, 68 str.
387. Delavci v združenem delu 1983, 79 str.
388. Izobraževanje v združenem delu v šolskem letu 1983/84, 46 str.
389. Prihodki in odhodki organizacij združenega dela neproizvodnih dejavnosti 1984, 25 str.
390. Letni pregled 1984, 56 str.
391. Letni pregled komunalne dejavnosti 1983, 63 str.
392. Letni pregled odkupa 1984, 61 str.
393. Delavci v srednjem usmerjenem izobraževanju na začetku šolskega leta 1984/85, 54 str.
394. Industrijske organizacije in industrijski proizvodi 1983, 287 str.
395. Vzgojnovarstvene organizacije v šolskem letu 1984/85 in socialni zavodi 1984 s seznamom poročevalskih enot, 68 str.
396. Letni pregled gradbeništva 1983, 113 str.
397. Industrijske organizacije po občinah 1983, 108 str.
398. Letni pregled zunanje trgovine 1984, 370 str.
399. Kazensko sodna statistika 1984, 64 str.
400. Obveščanje v združenem delu 1982, 1984, 32 str.
401. Seznam šol s splošnimi podatki ob začetku šolskega leta 1985/1986, 76 str.
402. Letni pregled investicij 1983, 40 str.
403. Sestava organov samoupravnih interesnih skupnosti 1984, 44 str.
404. Sestava krajevnih skupnosti 1984, 31 str.
405. Družbeni proizvod in narodni dohodek v SR Sloveniji 1983 in 1984, 119 str.
406. Delavci v združenem delu in samostojnem osebnem delu, pripravniki ter fluktuacija delavcev 1985, 46 str.
407. Letni pregled gostinstva 1984, 47 str.
408. Raziskovalne organizacije 1984, 60 str.
409. Naravno gibanje prebivalstva SR Slovenije 1982, 105 str.
410. Letni pregled industrije 1984, 211 str.
411. Letni pregled gozdarstva 1985, 35 str.
412. Študenti 1985/86 in 1986/87, 147 str.
413. Letni pregled kmetijstva 1985, 43 str.
414. Seznam šol s splošnimi podatki ob začetku šolskega leta 1986/87, 63 str.
415. Letni pregled investicij 1984, 54 str.
416. Diplomanti 1985, 43 str.
417. Letni pregled turizma 1984, 117 str.
418. Ocene števila prebivalstva po starosti in spolu za leta 1981 do 1985, 34 str.
419. Osnovne in srednje šole konec šolskega leta 1984/85 in ob začetku šolskega leta 1985/86, 78 str.
420. Kultura, umetnost in informacije 1984/85, 108 str.
421. Volitve 1986, 36 str.
422. Letni pregled obrti 1984, 30 str.
423. Letni pregled odkupa 1985, 69 str.
424. Letni pregled trgovine 1985, 1986, 91 str.
425. Kazensko sodna statistika 1985, 70 str.
426. Raziskovalne organizacije 1985, 50 str.
427. Letni pregled gostinstva 1985, 42 str.
428. Letni pregled cen 1985, 51 str.
429. Samoupravne interesne skupnosti 1985 (dejavnost organov), 51 str.
430. Prodajne zmogljivosti v trgovini na drobno 1984, 81 str.
431. Študenti 1987/88 in diplomanti 1986 in 1987, 118 str.
432. Popis delavcev v združenem delu stanje 31.12.1986, 594 str.
433. Vzgojnovarstvene organizacije v šolskem letu 1985/86 in socialni zavodi 1984 s seznamom poročevalskih enot, 67 str.
434. Popis pedagoških delavcev 1986, 76 str.
435. Prihodki in odhodki organizacij združenega dela neproizvodnih dejavnosti 1985, 26 str.
436. Letni pregled gradbeništva 1984, 1985, 127 str.
437. Letni pregled investicij 1985, 40 str.
438. Letni pregled gozdarstva 1986, 31 str.
439. Družbeni proizvod in narodni dohodek v SR Sloveniji 1985, 69 str.
440. Letni pregled industrije 1985 in 1986, 401 str.
441. Študenti 1988/89 diplomanti 1988 in individualni popis pedagoških delavcev višjih in visokih šol 1987, 146 str.
442. Letni pregled kmetijstva 1985, 40 str.
443. Kazensko sodna statistika 1986, 116 str.
444. Letni pregled zunanje trgovine 1985, 377 str.
445. Letni pregled cen 1986, 56 str.
446. Osebni dohodki za določene poklice 1984, 49 str.
447. Letni pregled industrije 1987, 216 str.
448. Seznam šol s splošnimi podatki ob začetku šolskega leta 1987/88, 65 str.
449. Delavci v združenem delu 1985, 92 str.
450. Letni pregled zunanje trgovine 1986, 374 str.
451. Delavci v združenem delu in samostojnem osebnem delu, pripravniki ter fluktuacija delavcev 1986, 45 str.
452. Letni pregled cen 1987, 50 str.
453. Raziskovalne organizacije 1986, 67 str.
454. Letni pregled odkupa 1986, 61 str.
455. Delavci v združenem delu in samostojnem osebnem delu,

- pripravniki ter fluktuacija delavcev 1987, 41 str.
456. Letni pregled gozdarstva 1987, 31 str.
457. Letni pregled investicij 1986, 43 str.
458. Prodajne zmogljivosti v trgovini na drobno 1986, 116 str.
459. Prihodki in odhodki organizacij združenega dela neproizvodnih dejavnosti 1986, 27 str.
460. Osnovne in srednje šole konec šolskega leta 1985/86 in 1986/87 in na začetku šolskega leta 1986/87 in 1987/88, 133 str.
461. Kazensko sodna statistika 1987, 91 str.
462. Kultura, umetnost in informacije 1985/86, 95 str.
463. Raziskovalne organizacije 1986, 51 str.
464. Vzgojnovarstvene organizacije v šolskem letu 1986/87 in 1987/88 in socialni zavodi 1986 s seznamom poročevalskih enot, 92 str.
465. Družbeni proizvod in narodni dohodek v SR Sloveniji 1986 in 1987, 121 str.
466. Letni pregled kmetijstva 1987, 43 str.
467. Letni pregled turizma 1985-1987, 311 str.
468. Letni pregled odkupa 1987, 62 str.
469. Seznam šol s splošnimi podatki ob začetku šolskega leta 1988/89, 68 str.
470. Letni pregled obrti 1982 in 1983, 48 str.
471. Letni pregled gozdarstva 1988, 27 str.
472. Letni pregled trgovine 1987, 62 str.
473. Letni pregled investicij 1987, 39 str.
474. Delavci v združenem delu in samostojnem osebnem delu, pripravniki ter fluktuacija delavcev 1988, 41 str.
475. Vzgojnovarstvene organizacije v šolskem letu 1988/89 in socialni zavodi 1988 s seznamom poročevalskih enot, 68 str.
476. Letni pregled gradbeništva 1986/87, 140 str.
477. Kultura, umetnost in informacije 1986/87, 108 str.
478. Študenti 1989/90, 75 str.
479. Osnovne in srednje šole konec šolskega leta 1987/88 in ob začetku šolskega leta 1988/89, 120 str.
480. Kazensko sodna statistika 1988, 90 str.
481. Letni pregled kmetijstva 1988, 40 str.
482. Letni pregled cen 1988, 49 str.
483. Letni pregled prometa in zvez 1987, 78 str.
484. Študenti 1987/88 in diplomanti 1986 in 1987, 118 str.
485. Anketa o porabi gospodinjstev 1984-1988, 138 str.
486. Kultura, umetnost in informacije 1987/88, 81 str.
487. Letni pregled gostinstva 1987, 54 str.
488. Letni pregled industrije 1988, 202 str.
489. Družbeni proizvod in narodni dohodek v SR Sloveniji 1988, 125 str.
490. Prihodki od neproizvodnih dejavnosti 1987 in 1988, 39 str.
491. Letni pregled investicij 1988, 44 str.
492. Osnovne in srednje šole konec 1988/89 in na začetku šolskega leta 1989/90, 119 str.
493. Seznam šol s splošnimi podatki ob začetku šolskega leta 1989/90, 66 str.
494. Letni pregled obrti 1985-1987, str. 165 str.
495. Kultura, umetnost in informacije 1988/89, 75 str.
496. Letni pregled gozdarstva 1989, str. 26 str.
497. Letni pregled zaposlenih 1989, 37 str.
498. Delavci v združenem delu 1988, 68 str.
499. Zmogljivost in uporaba opreme za AOP 1988, 78 str.
500. Letni pregled prometa in zvez 1988, 78 str.
501. Naravno gibanje prebivalstva SRS 1983-1987 I. Rojstva, 103 str.
502. Naravno gibanje prebivalstva SRS 1983-1987 II. Umrli, 122 str.
503. Popis pedagoških delavcev 1989, 87 str.
504. Diplomanti, doktorji znanosti, visokošolski učitelji 1989, 113 str.
505. Letni pregled cen 1989, 49 str.
506. Naravno gibanje prebivalstva 1983-1987, sklenjene in razvezane zakonske zveze, 105 str.
507. Družbena prehrana 1988, 47 str.
508. Letni pregled odkupa 1988, 60 str.
509. Raziskovalne organizacije 1988, 61 str.
510. Osebni dohodki delavcev v združenem delu 1986-1988, 144 str.
511. Volitve 1990, 108 str.
512. Kazensko sodna statistika 1989, 87 str.
513. Letni pregled industrije 1989, 218 str.
514. Naravno gibanje prebivalstva 1988, 108 str.
515. Osebni dohodki delavcev v združenem delu 1989, 64 str.
516. Letni pregled kmetijstva 1989, 49 str.
517. Osebni dohodki delavcev v združenem delu 1983, 1984, 1985, 215 str.
518. Pregled prometa in zvez 1981-1985, 88 str.
519. Osebni dohodki za določene poklice 1985, 54 str.
520. Letni pregled prometa in zvez 1986, 81 str.
521. Letni pregled gostinstva 1986, 41 str.
522. Letni pregled gostinstva 1988, 58 str.
523. Prodaja po republikah in prodaja reprodukcijskega materiala 1987, 49 str.
524. Izkoriščenost zmogljivosti v industriji 1983, 1988, 98 str.
525. Industrijske organizacije po občinah 1984-1988, 398 str.
526. Industrijske organizacije in proizvodi 1984, 276 str.
527. Industrijske organizacije in industrijski proizvodi 1985, 246 str.
528. Industrijske organizacije in industrijski proizvodi 1986, 274 str.
529. Industrijske organizacije in industrijski proizvodi 1987, 278 str.
530. Letni pregled gradbeništva 1988, 72 str.
531. Industrijske organizacije in industrijski proizvodi 1988, 311 str.
532. Vzgojnovarstvene organizacije 1989/90 in socialni zavodi 1988, 71 str.
533. Študenti 1990/91, 71 str.
534. Letni pregled odkupa 1989, 61 str.
535. Raziskovalne organizacije 1989, 71 str.
536. Pregled turizma 1988, 1989, 235 str.
537. Letni pregled trgovine 1988 in 1989, 69 str.
538. Prvi- začasni podatki popisa prebivalstva, gospodinjstev, stanovanj in kmečkih gospodarstev v Republiki Sloveniji v letu 1991 po občinah, naseljih in krajevnih skupnostih, 132 str.
539. Anketa o porabi gospodinjstev 1989, 77 str.
540. Letni pregled prometa in zvez 1989, 72 str.
541. Pregled teritorialnih enot v Republiki Sloveniji s šiframi, 572 str.
542. Prihodki in odhodki podjetij in organizacij neproizvodnih dejavnosti 1989, 23 str.
543. Anketa o porabi gospodinjstev 1988, (petletna), 55 str.
544. Sestava organov samoupravnih interesnih skupnosti 1986, 1988, 35 str.
545. Sestava krajevnih skupnosti 1986, 1988, 47 str.
546. Pregled obrti 1988 in 1989, 164 str.
547. Letni pregled gostinstva 1989, 54 str.
548. Seznam šol s splošnimi podatki ob začetku šolskega leta 1990/1991, 70 str.
549. Diplomanti višje in visoke stopnje, diplomanti podiplomske stopnje in doktorji znanosti ter učitelji višjih in visokih šol 1990, 113 str.
550. Letni pregled gozdarstva 1990, 27 str.
551. Letni pregled investicij 1989, 42 str.
552. Kultura, umetnost in informacije 1989/90, 82 str.
553. Osnovne in srednje šole konec 1989/90 in ob začetku leta 1990/91, 117 str.
554. Letni pregled zaposlenih 1990, 38 str.
555. Letni pregled kmetijstva 1990, 37 str.
556. Letni pregled gradbeništva 1989, 37 str.
557. Družbeni proizvod in narodni dohodek 1989, 78 str.
558. Vzgojnovarstvene organizacije 1990/91 in socialni zavodi 1990, 69 str.
559. Letni pregled komunalne dejavnosti 1984-1987, 243 str.
560. Pravosodje 1990, 78 str.
561. Letni pregled osebnih dohodkov zaposlenih v letu 1990, 57 str.
562. Selitveno gibanje prebivalstva 1988, 1989, 802 str.
563. Osebni dohodki za določene poklice 1989, 81 str.
564. Letni pregled odkupa 1990, 60 str.
565. Industrijske organizacije in industrijski proizvodi 1989, 223 str.
566. Raziskovalne organizacije 1990, 59 str.
567. Industrijske organizacije po občinah 1989, 97 str.
568. Letni pregled industrije 1990, 219 str.
569. Sestava krajevnih skupnosti 1990, 41 str.
570. Letni pregled trgovine 1990, 61 str.
571. Letni pregled gostinstva 1990, 58 str.
572. Anketa o porabi gospodinjstev 1990, 38 str.
573. Prihodki in odhodki podjetij in organizacij neproizvodnih dejavnosti 1990, 24 str.
574. Letni pregled obrti 1990, 370 str.
575. Študenti v Republiki Sloveniji 1990, 67 str.
576. Seznam šol s splošnimi podatki ob začetku šolskega leta 1991/1992, 63 str.

577. Letni pregled turizma 1990, 141 str.
578. Letni pregled cen 1990, 48 str.
579. Letni pregled komunalne dejavnosti 1988-1990, 1991, 203 str.
580. Diplomanti višje in visoke stopnje, diplomanti podiplomske stopnje in doktorji znanosti ter učitelji višjih in visokih šol, Republika Slovenija 1991, 111 str.
581. Letni pregled investicij 1990, 53 str.
582. Družbeni proizvod in narodni dohodek 1990, 84 str.
583. Osnovne in srednje šole konec šolskega leta 1990/91 in ob začetku šolskega leta 1991/92, 123 str.
584. Letni pregled zaposlenih 1991, 32 str.
585. Prodajne zmogljivosti v trgovini na drobno 1989, 76 str.
586. Letni pregled prometa in zvez 1990, 71 str.
587. Letni pregled odkupa 1991, 58 str.
588. Pravosodje 1991, 75 str.
589. Naravno gibanje prebivalstva Republike Slovenije 1989, 1990, 189 str.
590. Letni pregled kmetijstva 1991, 36 str.
591. Letni pregled cen 1991, 44 str.
592. Letni pregled industrije 1991, 217 str.
593. Vzgojnovarstvene organizacije 1991/1992 in socialni zavodi 1990, 69 str.
594. Kultura, umetnost in informacije 1991, 87 str.
595. Letni pregled trgovine 1991, 61 str.
596. Raziskovalne organizacije 1991, 58 str.
597. Letni pregled gostinstva 1991, 72 str.
598. Letni pregled gradbeništva 1990, 74 str.
599. Letni pregled obrti 1991, 334 str.
600. Volitve 1992, 75 str.
601. Študenti, vpis na podiplomski študij 1991/92, vpis na podiplomski študij 1992/93, 83 str.
602. Seznam šol s splošnimi podatki ob začetku šolskega leta 1992/93, 66 str.
603. **Popis prebivalstva, ...1991, PREBIVALSTVO PO LETIH STAROSTI IN LETIH ROJSTVA, Rezultati po občinah, 310 str.**
604. Prebivalci RS po krajevnih skupnostih 30.6.1993 Krajevne skupnosti in naselja v RS 31.12.1993, 210 str.
605. Diplomanti dodiplomske in podiplomske stopnje, ter visokošolski učitelji, Republika Slovenija, 166 str.
606. Letni pregled osebnih dohodkov zaposlenih v Sloveniji v letu 1991, 57 str.
607. Delovno aktivno prebivalstvo, 188 str.
608. Letni pregled turizma 1991, 137 str.
609. Anketa o porabi gospodinjstev 1991 in 1992, 70 str.
610. Letni pregled prometa in zvez 1991, 80 str.
611. Osnovne in srednje šole konec šolskega leta 1991/92 in ob začetku šolskega leta 1992/93, 142 str.
612. Letni pregled investicij 1991, 56 str.
613. Letni pregled kmetijstva 1992, str 39 str.
614. Letni pregled cen 1992, 68 str.
615. Kultura, umetnost in informacije 1991/92, 97 str.
616. Vzgojnovarstveni zavodi v šolskem letu 1992/93 in socialni zavodi 1992 s seznamom poročevalskih enot, 68 str.
617. Popis prebivalstva, gospodinjstev, stanovanj in kmečkih gospodarstev v Republiki Sloveniji v letu 1991 str. Rezultati po občinah, 387 str.
618. Naravno gibanje prebivalstva Republike Slovenije 1991, 124 str.
619. Letni pregled odkupa 1992, 64 str.
620. Raziskovalne organizacije 1992, 78 str.
621. Letni pregled gradbeništva 1991, 67 str.
622. Letni pregled obrti 1992, 383 str.
623. Letni pregled zaposlenih 1992, 41 str.
624. Letni pregled gostinstva, 1992, 69 str.
625. Pravosodje 1992, 83 str.
626. Študenti v Republiki Sloveniji, dodiplomski študij 1993/94, podiplomski študij 1992/93, 104 str.
627. Seznam šol s splošnimi podatki ob začetku šol. leta 1993/94, 71 str.
628. Diplomanti ter visokošolski učitelji 1993, 172 str.
629. Seznam šol s splošnimi podatki ob začetku šol. leta 1994/95, 69 str.
630. Industrijske organizacije in industrijska proizvodnja 1990, 262 str.
631. Letni pregled prometa in zvez 1992, 83 str.
632. Letni pregled kmetijstva 1993, 41 str.
633. Industrijske organizacije po občinah 1990, 110 str.
634. Letni pregled obrti 1993, 409 str.
635. Pravosodje 1993, 66 str.
636. Vzgojno-varstveni zavodi v šolskem letu 1993/94 in socialni zavodi 1993 s seznamom poročevalskih enot, 63 str.
637. Letni pregled odkupa 1993, 64 str.
638. Letni pregled cen 1993, 60 str.
639. Anketa o porabi gospodinjstev 1993, 80 str.
640. Anketa o porabi v gospodinjstvih - počitnice, potovanja in izleti domačega prebivalstva, 1993, 36 str.
641. Pregled industrije 1992 in 1993, 311 str.
642. Letni pregled gostinstva 1993, 68 str.
643. Aktivno prebivalstvo - Slovenija 1994 - Evropa 1992, 181 str.
644. Študenti v Republiki Sloveniji, dodiplomski študij 1994/95, podiplomski študij 1993/94, 107 str.
645. Prodajne zmogljivosti v trgovini na drobno 1992, 101 str.
646. Diplomanti in visokošolski učitelji 1994, 174 str.
647. Naravno gibanje prebivalstva Republike Slovenije v letih 1992 in 1993, 170 str.
648. Pregled gradbeništva 1992 in 1993, 118 str.
649. Letni pregled prometa in zvez 1993, 69 str.
650. Pravosodje 1994, 70 str.
651. Pregled trgovine 1992 in 1993, 86 str.
652. Letni pregled industrije 1994, 204 str.
653. Pregled komunalne dejavnosti, 1992, 1993 in 1994, 185 str.
654. Letni pregled cen 1994, 61 str.
655. Kultura, umetnost in informacije, 1992/93, 118 str.
656. Letni pregled kmetijstva 1994, 40 str.
657. Osnovne in srednje šole konec šolskega leta 1992/93 in 1993/94 in na začetku šolskega leta 1993/94 in 1994/95, 302 str.
658. Letni pregled odkupa 1994, 65 str.
659. Vzgojno-varstveni zavodi s seznamom poročevalskih enot v šolskem letu 1994/95 ter javni socialnovarstveni zavodi 1994, 60 str.
660. Letni pregled gradbeništva 1994, 72 str.
661. Pregled turizma 1992-1994, 305 str.
662. Letni pregled prometa in zvez 1994, 76 str.
663. Zaposlene osebe v letih 1993 in 1994, 67 str.
664. Prebivalstvo Republike Slovenije 1994, 425 str.
665. Študentje v Republiki Sloveniji, vpis na dodiplomski študij 1995/96, 88 str.
666. Občine, naselja in ulice Republike Slovenije, 31. 12. 1995, 327 str.
667. Letni pregled investicij 1992, 45 str.
668. Diplomanti in visokošolski učitelji, Republika Slovenija, 1995, 160 str.
669. Seznam šol s splošnimi podatki ob začetku šol. leta 1995/96, 76 str.
670. Industrijske organizacije po občinah 1991, 1992, 123 str.
671. Industrijske organizacije in industrijski proizvodi 1991, 1992, 383 str.
672. Kultura, umetnost in informacije, 93/94, 109 str.
673. Letni pregled industrije 1995, 74 str.
674. Osnovne glasbene in srednje šole konec šolskega leta 1994/95 in na začetku šolskega leta 1995/96, 171 str.
675. Aktivno prebivalstvo Slovenija 95 - Evropa 93, 196 str.
676. Plače, 92, 93, 94, 95, 158 str.
677. Pravosodje 1995, 83 str.
678. Letni pregled kmetijstva 1995, 40 str.
679. Letni pregled cen 1995, 40 str.
680. Letni pregled odkupa, 1995, 60 str.
681. Letni pregled turizma, 1995, 179 str.
682. Vzgojno varstveni zavodi s seznamom poročevalskih enot v letu 1995/96 domovi za nastanitev učencev in študentov, zavodi usposabljanja otrok in mladostnikov ter javni socialnovarstveni zavodi 1995, 49 str.
683. Zaposlene osebe v letu 1995, 40 str.
684. Anketa o porabi gospodinjstev 1994, 1995, 77 str.
685. Prebivalstvo Republike Slovenije 1995, 529 str. Population of the Republic of Slovenia 1995, 529 pages
686. Letni pregled gradbeništva 1995, 70 str.
687. Študentje v Republiki Sloveniji, 1996/97, 148 str.
688. Ocenjena škoda zaradi elementarnih nesreč, Republika Slovenija, 1995, str. 34.
689. Zaposlene osebe v podjetjih in drugih organizacijah, Republiki Sloveniji, stanje 31. december 1995, 313 str.
690. Zaposlene osebe v podjetjih in drugih organizacijah, Republika Slovenija, stanje 31. XII 1990, 1990, 199 str.
691. Zaposlene osebe v podjetjih in drugih organizacijah, Republika Slovenija, stanje 31. XII 1991, 199 str.
692. Zaposlene osebe v podjetjih in drugih organizacijah, Republika

- Slovenija, stanje 31. XII 1992, 202 str.
693. Zaposlene osebe v podjetjih in drugih organizacijah, Republika Slovenija, stanje 31. XII 1993, 199 str.
694. Zaposlene osebe v podjetjih in drugih organizacijah, Republika Slovenija 31. XII 1994, 200 str.
695. Diplomanti in visokošolski učitelji 1996, 150 str.
696. Letni pregled trgovine 1994 62 str.
697. Seznam šol s splošnimi podatki ob začetku leta 1996/97, 77 str.
698. Kriminaliteta 1996, 92 str.
699. Letni pregled prometa in zvez 1995, 69 str.
700. Letni pregled odkupa 1996, 59 str.
701. Letni pregled cen 1996, 43 str.
702. Vrtci s seznamom poročevalskih enot v letu 1996/97 dijaški in študentski domovi, zavodi za usposabljanje otrok in mladostnikov ter javni socialno-varstveni zavodi 1996, 55 str.
703. Prebivalstvo Slovenije 1996, 464 str.
Population of Slovenia 1996, 464 pages
704. Anketa o tujih turistih v Republiki Sloveniji 1997, 94 str.
705. Osnovne glasbene in srednje šole ob koncu šolskega leta 1995/96 in na začetku šolskega leta 1996/97, 167 str.
706. Zaposlene osebe v podjetjih in drugih organizacijah v Sloveniji, stanje 31. december 1996, 317 str.
707. Letni pregled gostinstva 1994, 46 str.
708. Letni pregled turizma 1996, 187 str.
709. Anketa o tujih potnikih v RS na cestnih mejnih prehodih in Letališču Ljubljana v poletni sezoni 1997, 81 str.
710. Letni pregled kmetijstva 1996, 39 str.
711. Letni pregled prometa in zvez 1996, 69 str.
712. Industrijske organizacije in industrijski proizvodi 1993, 190 str.
713. Letni pregled trgovine 1992 in 1993, 26 str.
714. Letna pregleda investicij, 1993 in 1994, 38 str.
715. Študentje v Republiki Sloveniji, vpis na dodiplomski študij, 1997/98, vpis na podiplomski študij, 1996/97, 130 str.
716. Prodajne zmogljivosti v trgovini na drobno 1998, 169 str.
717. Kriminaliteta 1997, 118 str. / Crime 1997, 118 pages
718. Osnovne, glasbene in srednje šole ob koncu š. l. 1996/97 in ob začetku š. l. 1997/98, 163 str.
719. Letni pregled odkupa 1997, 67 str.
720. Anketa o porabi gospodinjstev 1996, 27 str.
721. Industrijska podjetja in industrijski proizvodi 1996, 98 str.
722. Letni pregled kmetijstva 1997, 38 str.
723. Diplomanti in visokošolski učitelji 1997, 132 str.
724. Letni pregled trgovine 1996, 28 str.
725. Industrijska podjetja in industrijski proizvodi 1995, 92 str.
726. Letni pregled prometa in zvez 1997, 82 str.
727. Lokalne volitve 1998, 212 str.
728. Letni pregled gradbeništva 1996, 1997, 107 str.
729. Investicije v letih 1995 in 1996, 44 str.
730. Prebivalstvo Slovenije 1997, 477 str.
Population of Slovenia 1997, 477 pages
731. Trg dela, Slovenija, 1996 in 1997, 411 str.
Labour market, Slovenia and 1997, 280 pages
732. Investicije v osnovna sredstva, 1997, 34 str.
733. Prodajne zmogljivosti v trgovini na drobno 1999, 220 str.
734. Industrijska podjetja in industrijski proizvodi 1997, 95 str.
735. Študenti v Republiki Sloveniji, vpis na dodiplomski študij, 1998/99, vpis na podiplomski študij, 1997/98, 80 str.
736. Letni pregled turizma 1997, 197 str.
737. Diplomanti in visokošolski učitelji, 1998, 128 str.
738. Letni pregled turizma 1998, 197 str.
739. Letni pregled odkupa 1998, 65 str.
740. Prebivalstvo Slovenije 1998, 473 str.
Population of Slovenia 1998, 473 pages
741. Kriminaliteta 1998, 101 str. / Crime 1998, 101 pages
742. Letni pregled kmetijstva 1998, 31 str.
743. Trg dela 1998, 357 str.
744. Študenti v Republiki Sloveniji, vpis na dodiplomski študij, 1999,2000, vpis na podiplomski študij, 1998/1999, 75 str.
745. Osnovne, glasbene in srednje šole ob koncu šolskega leta 1997/98 in na začetku šolskega leta 1998/99, 61 str.
746. Raziskovalno-razvojna dejavnost, Slovenija, 1997
Inovacijska dejavnost, Slovenija, 1998
Research & development, Slovenia, 1997
Innovation activity, Slovenia, 1998, 135 str.
747. Letni pregled odkupa, Slovenija, 1999,
748. Delovne migracije v Sloveniji, 31. 12. 1999, 96 str.
749. Industrijska podjetja in industrijski proizvodi 1998, 99 str.
750. Državnozborske volitve 2000, Slovenija
National Assembly Elections 2000, Slovenia, 95 str.
751. Letni pregled gradbeništva 1998, 57 str.
752. Naravno in selitveno gibanje prebivalstva Slovenije po naseljih 1998, 205 str.
753. Kriminaliteta 1999, 101 str. / Crime 1999, 101 pages
754. Letni pregled turizma 1999, 205 str.
755. Letni pregled prometa in zvez 1998, 94 str.
756. Investicije v osnovna sredstva 1998, 36 str.
757. Diplomanti in pedagoško osebje na višjih strokovnih šolah in visokošolskih zavodih 1999, 88 str.
758. Anketa o tujih turistih v Republiki Sloveniji v poletni sezoni 2000, 130 str.
Survey on foreign tourists in the Republic of Slovenia in summer season 2000, 130 pages
759. Študenti v Republiki Sloveniji vpis na dodiplomski študij, 1999/2000, vpis na dodiplomski študij, 1998/1999, 76 str.
760. Letni pregled prometa in zvez 1999, 94 str.
761. Industrijska podjetja in industrijski proizvodi 1999, 123 str.
762. Prebivalstvo Slovenije 1999, 524 str.
Population of Slovenia 1999, 524 pages
763. Investicije v osnovna sredstva 1999, 52 str.
764. Anketa o potovanjih domačega prebivalstva 2000, 66 str.
Survey on travels of domestic population 2000, 66 pages
765. Popis vrtnarstva, Slovenija, 2000, 51 str.
Census of Horticulture, Slovenia, 2000, 51 pages
766. Letni pregled odkupa 2000, 66 str.
767. Odpadki, Slovenija 1995, 74 str.
Waste, Slovenia 1995, 74 pages
768. Diplomanti in pedagoško osebje na višjih strokovnih šolah in visokošolskih zavodih 2000, 90 str.
769. Letni pregled gradbeništva 1999, 61 str.
770. Input-output tabele, Slovenija, 1996, 48 str.
Input-Output tables, Slovenia, 1996, 48 pages
771. Letni pregled turizma 2000, 210 str.
772. Ocenjena škoda zaradi elementarnih nesreč, Slovenija, 192 str.
Estimated damage caused by natural disasters, Slovenia 192 pages
773. Prodajne zmogljivosti v trgovini na drobno 2001, 222 str.
774. Kriminaliteta 2000, 133 str. / Crime 2002, 133 pages.
775. Popis gostinskih obratov 2000 /Agricultural census, Slovenia 2000, 125 str.
776. Prebivalstvo Slovenije 2000 - samo na internetu: www.gov.si/zrs/
777. Popis kmetijskih gospodarstev, 2000, 256 str.
778. Letni pregled trgovine 1997, 41 str.
779. Letni pregled prometa in komunikacij 2000, 91 str.
780. Anketa o potovanjih domačega prebivalstva 2001, 66 str.
Survey on travels of domestic population 2001, 66 pages
781. Letni pregled transporta in komunikacij, 2001, 99 str.
782. Letni pregled trgovine 2001, 69 str.
783. Letni pregled trgovine 1998, 61 str.
784. Letni pregled trgovine 1999, 61 str.
785. Letni pregled trgovine 2000, 69 str.
786. Študentje v Republiki Sloveniji, vpis na dodiplomski študij 2001/2002, vpis na podiplomski študij 2000/2001 in 2001/2002, 90 str.
787. Letni pregled turizma 2001, 224 str.
788. Diplomanti in pedagoško osebje na višjih strokovnih šolah in visokošolskih zavodih 2001, 93 str.

ID sp
NACIONALNI računi
Investicije-00

658.152(497.4)"2000"



1000955

COBISS •

ISBN 961-6349-97-X



9 789616 349970