







**REZULTATI  
RAZISKOVANJ**

**LETNI PREGLED  
GOZDARSTVA 1977**

Živka BRINAR-MUTEC samostojni svetovalec za  
statistiko gozdarstva in lova

**št. 97**

**LJUBLJANA, JUNIJ 1978**

## REZULTATI RAZISKOVANJ

1. Zaposleni v družbenem sektorju 1974, str. 38
2. Letni pregled odkupa 1974, str. 66
3. Letni pregled obrti 1974, str. 38
4. Letni pregled cen 1974, str. 31
5. Demografski rajoni SRS s historiatom razvoja teritorialnega območja z osnovnimi podatki iz popisov prebivalstva po osvoboditvi, str. 129
6. Letni pregled industrije 1974, str. 132
7. Študenti visokošolskih zavodov 1974-75, str. 76
8. Anketa o zasebnih kmečkih gospodarstvih 1971-74, str. 35
9. Direktorji v organizacijah združenega dela v gospodarski in družbeni dejavnosti 1975, str. 33
10. Letni pregled komunalne dejavnosti 1973, str. 30
11. Letni pregled kmetijstva 1974, str. 44
12. Kulturno — umetniška in znanstvena dejavnost 1974, str. 42
13. Letni pregled gradbeništva 1969, str. 47
14. Osební dohodki zaposlenih v družbenem sektorju 1974, str. 54
15. Letni pregled gradbeništva 1970, str. 49
16. Dohodki in izdatki organizacij, združenega dela negospodarskih organizacij 1974, str. 65
17. Letni pregled gradbeništva 1971, str. 50
18. Letni pregled gradbeništva 1972, str. 50
19. Letni pregled gradbeništva 1973, str. 48
20. Družbeni produkt in narodni dohodek v letu 1974, str. 48
21. Kulturno — umetniška in prosvetna dejavnost 1974/75, str. 34
22. Seznam osnovnih in srednjih šol ter višjih in visokih šol na začetku šolskega leta 1975/76, str. 118
23. Zaposleni v družbenem in zasebnem sektorju ter fluktuacija zaposlenih 1974/75, str. 30
24. Vzgojnovarstveni zavodi v letu 1974/75 in socialni zavodi s seznamom poročevalskih enot v letu 1974, str. 63
25. Sestava organov in dejavnosti skupščin občin v letu 1975, str. 35
26. Investicije 1974, družbeni in zasebni sektor, str. 48
27. Naravno gibanje prebivalstva SRS v letu 1973, str. 84
28. Osební dohodki po poklicih v letu 1974, str. 68
29. Prebivalstvo SRS 1970 — 76, str. 35
30. Osnovne šole na začetku šolskega leta 1975/76 po krajevnih skupnostih, str. 41
31. Telesna kultura 1974, str. 53
32. Letni pregled cen 1975, str. 50
33. Letni pregled odkupa 1975, str. 74
34. Periodični finančni računi 1974—1975, str. 35
35. Letni pregled industrije 1975, str. 141
36. Selitvena gibanja prebivalstva v SR Sloveniji 1971—1975, str. 29
37. Osnovne in srednje šole na koncu šolskega leta 1974—1975 in začetku šolskega leta 1975—1976, str. 89
38. Organizacije in skupnosti v gospodarstvu in negospodarstvu v SR Sloveniji, str. 272
39. Kazenska sodna statistika 1975, str. 142
40. Poraba reprodukcijskega materiala in prodaja po republikah v letu 1972, str. 40
41. Letni pregled obrti 1975, str. 41
42. Letni pregled kmetijstva 1975, str. 43
43. Študenti visokošolskih zavodov 1975-76, str. 71
44. Sestava in dejavnosti krajevnih skupnosti 1974—1975, str. 89
45. Letni pregled gradbeništva 1974, str. 70
46. Dohodki in izdatki organizacij združenega dela negospodarskih dejavnosti 1975, str. 42
47. Osební dohodki zaposlenih v družbenem sektorju 1975, str. 59
48. Samoupravne interesne skupnosti 1975, str. 32
49. Kulturno-umetniška in znanstvena dejavnost 1975, str. 57
50. Industrijske organizacije in industrijski proizvodi 1975, str. 198
51. Letni pregled gozdarstva 1975, str. 38
52. Letni pregled prometa 1969, str. 102
53. Letni pregled trgovine 1975, str. 88
54. Letni pregled gostinstva 1972, str. 53
55. Vzgojnovarstveni zavodi v šolskem letu 1975—1976, str. 61
56. Letni pregled prometa 1970, str. 101
57. Letni pregled prometa 1971, str. 99
58. Osnovne šole na začetku šolskega leta 1976-77 po krajevnih skupnostih, str. 41
59. Seznam šol s splošnimi podatki na začetku šolskega leta 1976-77, str. 104
60. Kulturno—umetniška in prosvetna dejavnost 1975-76, str. 34
61. Anketa o zasebnih kmečkih gospodinjstvih 1975, str. 28
62. Telesna kultura, šport in rekreacija v letu 1975, str. 53
63. Letni pregled prometa 1972, str. 100
64. Letni pregled prometa 1973, str. 104
65. Sestava in dejavnost krajevnih skupnosti 1975—1976, str. 90
66. Družbena prehrana v letu 1976, str. 100
67. Pregled sprememb v potrošnji po anketah v letih 1963, 1968 in 1973 v Sloveniji, str. 100
68. Osnovne in srednje šole na začetku šolskega leta 1975-76 in začetku 1976-77, str. 80
69. Zaposleni v družbenem sektorju 1974, str. 44
70. Letni pregled prometa 1974, str. 106
71. Družbeni produkt in narodni dohodek v letu 1975, str. 48
72. Letni pregled prometa 1975, str. 84
73. Investicije 1975 (družbeni in zasebni sektor), str. 51
74. Letni pregled cen 1976, str. 54
75. Naravno gibanje prebivalstva SR Slovenije 1974, str. 100
76. Osební dohodki delavcev v združenem delu 1976, str. 65
77. Letni pregled industrije 1976, str. 106
78. Letni pregled odkupa 1976, str. 42
79. Osební dohodki po poklicih 1976, str. 77
80. Študenti 1976/77 in diplomanti 1976, str. 78
81. Letni pregled prometa 1976, str. 78
82. Kazenska sodna statistika 1976, str. 123
83. Letni pregled gozdarstva 1976, str. 40
84. Letni pregled trgovine 1976, str. 84
85. Letni pregled kmetijstva 1976, str. 44
86. Vzgojnovarstveni zavodi v šolskem letu 1976/77 in socialni zavodi v letu 1976 s seznamom poročevalskih enot, str. 81
87. Popis učiteljev 1976, str. 81
88. Kulturno—umetniška in znanstveno—raziskovalna dejavnost 1976, str. 46
89. Naravno gibanje prebivalstva SR Slovenije 1975, str. 102
90. Anketa o zasebnih kmečkih gospodinjstvih 1976, str. 34
91. Osnovne šole na začetku šolskega leta 1977/78 po krajevnih skupnostih, str. 41
92. Družbeni proizvod in narodni dohodek v letu 1976, str. 78
93. Seznam šol s splošnimi podatki za začetek šolskega leta 1977/78, str. 113
94. Družbena prehrana 1977, str. 41
95. Naravno gibanje prebivalstva SR Slovenije 1975, str. 102
96. Osební dohodki po poklicih 1976, str. 65
97. Osnovne in srednje šole na koncu šolskega leta 1976/77 in začetku 1977/78, str. 75



## U V O D

Od leta 1963 Zavod SR Slovenije za statistiko objavlja vsako leto podatke iz statistike gozdarstva v samostojni publikaciji z naslovom "Letni pregled gozdarstva". Pričujoča publikacija je petnajsta po vrsti in prikazuje rezultate gozdarske statistike za leto 1977. Ti rezultati temeljijo na mesečnih, polletnih in letnih poročilih, s katerimi zavod zbira večino podatkov o glavnih dejavnostih v gozdarstvu od obnove in nege do izkoriščanja družbenih in zasebnih gozdov.


Rezultati mesečnih in polletnih raziskav so prikazani le sumarno za vse leto, podatki za posamezne mesce oziroma polletja so bili sukcesivno objavljeni v "Statističnih informacijah" in v "Mesečnih statističnih pregledih" s stalno prilogo "Družbeni razvoj Slovenije".

Da bi zavod prikazal kar največ podatkov, ki so v tesni zvezi z gozdarsko dejavnostjo, so sem uvrščeni tudi podatki letne statistične raziskave o lovu in lovskem gospodarstvu v lovskem letu 1976/77, iz drugih statističnih raziskav pa podatki o izvozu in uvozu gozdnih sortimentov kakor tudi podatki o družbenem produktu v gozdarstvu in sredstvih gozdarskih organizacij. Uporabniki podatkov naj upoštevajo metodološka navodila in pripombe k posameznim tabelam.

Ljubljana, junij 1978

Direktor  
Franta Komel

## STATISTIČNA ZNAMENJA

- ni pojava ali le neznatna velikost
- ... ni podatka
- 0 podatek, manjši od 0,5 (polovice) dane merske enote
- 0,0 podatek, manjši od 0,05 (pet stotin) dane merske enote
- $\bar{x}$  poprečje
- 1) označba za opombo pod tabela in pod črto
- (.) začasen (nepopoln), nezadostno preverjen ali ocenjen podatek
- x spremenjena kvaliteta
- \* popravljen podatek
-  zajeto s podatkom v smeri puščice

ha = hektar

red.ha = reducirani hektari

kg = kilogram

l. = leto

m<sup>2</sup> = kvadratni meter

m<sup>3</sup> = kubični meter

pm = prostorni meter

t = tona

% = odstotek

km = kilometer

KM = konjska moč

Hlodi za FL = hlodi za furnir in lučenje

E in PTT drogovi = električni, telefonski  
in telefonski drogovi

# VSEBINA

	Stran
UVOD . . . . .	3
1. Metodološka pojasnila . . . . .	7
2. Komentar . . . . .	8
Pregled tabel:	
1. Splošni pregled gozdarstva po vojni . . . . .	13
1-1. Gozdni fondi . . . . .	13
1-2. Posek, pogozdovanje, družbeni proizvod in narodni dohodek, zaposleni . . . . .	13
1-3. Gozdovi po gojitvenih oblikah . . . . .	14
1-4. Površina in lesna zaloga . . . . .	14
1-5. Prirastek . . . . .	14
1-6. Družbeni proizvod v gozdarstvu . . . . .	15
1-7. Sredstva gozdarskih organizacij . . . . .	15
2. Sečnja lesa . . . . .	16
2-1. Sečnja lesa po vrsti in ohranjenosti sestojev . . . . .	16
2-2. Redne sečnje, čiščenje in redčenje . . . . .	16
2-3. Sečnja po vrstah drevja . . . . .	17
2-4. Sečnja po izvajalcih . . . . .	17
3. Blagovna proizvodnja in prodaja gozdnih sortimentov v letu 1977 . . . . .	18
4. Pogozdovanje in osnavljanje plantaž . . . . .	20
4-1. Pogozdovanje po vrsti zemljišč . . . . .	20
4-2. Klasično pogozdovanje in spopolnjevanje z iglavci . . . . .	20
4-3. Klasično pogozdovanje in spopolnjevanje z listavci . . . . .	21
4-4. Osnavljanje plantaž in intenzivnih nasadov . . . . .	21
4-5. Plantažni nasadi listavcev . . . . .	21
5. Nega in melioracije gozdov v letu 1977 . . . . .	22
6. Škode v gozdovih in porabljena sredstva za varstvo rastlin v letu 1977 . . . . .	23
6-1. Škode zaradi gozdnih požarov . . . . .	23
6-2. Škode v družbenih gozdovih po drugih povzročiteljih . . . . .	23
6-3. Škode v družbenih gozdovih po krivdi človeka . . . . .	23
6-4. Porabljena sredstva za varstvo rastlin . . . . .	23
7. Odkup gozdnih proizvodov v letu 1977 . . . . .	24
8. Izvoz in uvoz gozdarstva v letu 1977 . . . . .	25
9. Gozdne stavbe, prometni in transportni objekti, prevozna sredstva in mehanizacija gozdarskih organizacij . . . . .	26
9-1. Gozdne stavbe 31.XII. 1977 . . . . .	26
9-2. Prometni in transportni objekti . . . . .	26
9-3. Prevozna sredstva in mehanizacija . . . . .	26



	Stran
10. Lov in lovno gospodarstvo v letu 1976/77 . . . . .	27
10-1. Lov v lovskem letu 1976/77 . . . . .	27
10-2. Lovske stavbe in objekti . . . . .	27
10-3. Površina lovišč, lovci, zaposleni v lovskih družinah in drugih enotah . . . . .	27
11. Podatki po občinah za leto 1977 . . . . .	28
11-1. Posek . . . . .	28
11-2. Posek po namenu porabe . . . . .	30
11-3. Pogozdovanje . . . . .	32
12. Podatki po gozdnogospodarskih območjih za leto 1977 . . . . .	34
12-1. Posek . . . . .	34
12-2. Posek po namenu porabe . . . . .	35
12-3. Realizacija (prodaja gozdnih sortimentov) . . . . .	36
12-4. Dovoz gozdnih sortimentov na glavna skladišča . . . . .	38
12-5. Obnova in gojenje gozdov . . . . .	40

## 1. Viri podatkov

V letnem pregledu gozdarstva objavljamo podatke, ki jih zbira statistika z naslednjimi raziskavami:

- spremembe v gozdnem fondu (letna služba ŠUM-13),
- izkoriščanje družbenih gozdov (letna služba ŠUM-21),
- blagovna proizvodnja gozdnih sortimentov (mesečna služba ŠUM-22),
- izkoriščanje zasebnih gozdov (letna služba ŠUM-23),
- poročilo o gojenju gozdov (polletna služba ŠUM-41),
- poročilo o osnavljanju plantaž in intenzivnih nasadov (polletna služba ŠUM-42),
- poročilo o škodah v družbenih gozdovih (letna služba ŠUM-51),
- poročilo o škodah od požarov v zasebnih gozdovih (letna služba ŠUM-52),
- poročilo gozdarske organizacije (dvoletna služba ŠUM-61),
- lov in lovno gospodarstvo (letna služba LOV-11).

Obrazci so bili objavljeni v Letnem pregledu gozdarstva za leto 1973 in se tudi v letu 1977 niso bistveno spremenili.

Poleg podatkov, ki jih zbiramo z naštetimi rednimi statističnimi službami, objavljamo tu tudi nekatere zanimive podatke drugih statističnih služb. Iz statistike gospodarskih bilanc povzemamo podatke o družbenem produktu in narodnem dohodku v gozdarstvu, iz statistike zunanje trgovine izvirajo podatki o izvozu in uvozu gozdnih sortimentov, podatke o odkupu gozdnih sortimentov pa smo povzeli iz statistike notranje trgovine.

Poročevalske enote so vsa gozdna in kmetijsko-gozdna gospodarstva ter druge organizacije združenega dela, ki gospodarijo z gozdnimi površinami. Te enote so poročale tako za družbene gozdove, ki jih opravljajo, kakor tudi za zasebne gozdove na svojih območjih.

Niso pa tu zajeti podatki o gozdarski dejavnosti tistih organizacij združenega dela, ki gospodarijo z manjšimi površinami družbenih gozdov in po zakonu niso dolžne pošiljati poročil.

Podatki o proizvodnji in prodaji gozdnih sortimentov (dovoz sortimentov na glavna skladišča) zajemajo proizvodnjo samo tistih gospodarskih organizacij, ki se s tovrstno proizvodnjo stalno ukvarjajo, ne glede na to, ali je gozdarska osnovna dejavnost ali ne. Proizvodnja tistih organizacij, ki se ukvarjajo s proizvodnjo gozdnih sortimentov le občasno, tu ni zajeta. Za zasebni sektor je zajeta samo blagovna proizvodnja.

Osnovne podatke o sečnji lesa, proizvodnjo gozdnih sortimentov in o gojenju gozdov, prikazujemo tudi po občinah in po gozdno-gospodarskih območjih.

Gozdno-gospodarsko območje obsega gozdove in gozdna zemljišča ki so družbena lastnina ter gozdove in gozdna zemljišča, na katerih je lastninska pravica. Na tistem območju tvorijo skupaj naravno in gospodarsko celoto.

Podatki po občinah se nanašajo na politično teritorialno razdelitev, ki je bila uveljavljena z zakonom o območjih občin v SR Sloveniji (Uradni list SRS, št. 35/1966) ter z zakonom o spremembi območij občin Logatec in Škofja Loka (Uradni list SRS, št. 24/1969).

O lovu in lovnom gospodarstvu so poročale lovske družine, organizacije za gojitev divjadi in druge organizacije, ki imajo svoja lovišča. Podatki o posameznih dejavnostih izvirajo iz njihove evidence o gospodarjenju z lovišči, nekateri podatki pa so ocenjeni.

## 2. Definicije in metodološka pojasnila

Kot gozdne površine so v letih 1953, 1956 in 1958 prikazane vse z gozdnim drevjem obrasle površine in vse manjše enklavirane gozdne površine. V letu 1961 pa je kot gozd prikazana vsaka večja površina od 5 arov, ki je obrasla z gozdnim drevjem in je namenjena predvsem za proizvodnjo gozdnih sortimentov, za posebne namene ali pa ima varovalni značaj, ne glede na višino dreves in zarast. Drevoredi, parki v naseljih, gozdne drevesnice in skupine dreves na površini, ki je manjša od 5 arov, tu niso zajeti.

Podatki o površini gozdov za leta 1947, 1951 in 1953 so bili zbrani na osnovi inventarizacije gozdov, ki se je naslanjala predvsem na kataster. Za leti 1956 in 1958 so bili ti podatki deloma popravljeni z ugotovitvami taksacije. Za leto 1961 so podatki o površini gozdov že dokaj točni, saj je bilo do tedaj urejenih v Sloveniji že okrog 60% vseh gozdov. Uradnih podatkov o površini gozdov po letu 1961 ni, pač pa objavljamo tu neuradne podatke za leto 1970, ki jih je zbral Republiški sekretariat za kmetijstvo in gozdarstvo.

Čisti sestoji so 90-100% sestavljeni iz ene drevesne vrste, glede na lesno maso ali temeljnico. Če se v sestoji druga drevesna vrsta pojavi z 10% ali več, postane tak sestoj mešan.

Bruto masa posekanega lesa je skupna masa drevja s skorjo (debeljava je les, debelejši od 7 cm. Zajema pa lesno maso tehničnega lesa, drv in odpadka.

Tehnični les je zaradi ugodnih fizičnih ali kemijskih lastnosti namenjen za tehnično in industrijsko porabo (hlodovina za žago, hlodovina za furnir in luščenje, celulozni les, taninski les, jamski les, železniški pragi, električni in telegrafski drogovi itd.).

Drva zajemajo les slabše kvalitete, ki se uporablja neposredno za kurjavo ali za kuhanje oglja.

V odpadek sodijo vsi deli dreves, ki ostanejo po sečnji iz izdelavi gozdnih sortimentov v gozdu neizkoriščeni. Sem sodi tudi izguba zaradi sušenja lesa, izguba ob spravilu in podobno.

Pod gozdnimi prometnicami razumemo stalne ceste (sodobne, utijene in neutijene), ki se vodijo na dan 31. 12. 1977 v knjigovodstvu gozdarske delovne or-

ganizacije kot lastno osnovno sredstvo. Tu navajamo tudi dolžino prog gozdnih železnic.

Kot javne ceste se smatrajo vse druge javne ceste (sodobne, utrjene in neutrjene), ki potekajo skozi gozdni objekt ali pa se neposredno nanj naslanjajo.

Produktivne prometnice (aktivne) so tiste stalne gozdne ceste in gozdne železnice ter javne ceste (ali del teh), ki potekajo skozi gozdni objekt, ali pa se neposredno nanj naslanjajo in ki tvorijo transportno linijo določenega dela gozda in ki morajo sprejeti posekan les iz gozda (nakladanje gozdnih sortimentov je na njih mogoče in dovoljeno, s čimer je omogočeno zmanjšanje srednje razdalje vlačjenja gozdnih sortimentov med transportom (vlačenje).

Neproduktivne prometnice (pasivne) - so vse stalne gozdne ceste in gozdne železnice ter javne ceste (ali samo del njih), ki potekajo skozi gozdni objekt, do katerih ne moremo spraviti gozdnih sortimentov iz sestoja, bodisi da je prometnica v globokem vseku ali kakorkoli nedostopna, ali pa, ker nalaganje sortimentov ni dovoljeno.

Spojne prometnice (dovozne, vezne, tranzitne) - so vse stalne gozdne ceste (sodobne, utrjene, neutrjene) in gozdne železnice (ali deli železnic), ki povezujejo gozdne objekte z javnim prometom.

K sodobnim cestam prištevamo ceste, ki imajo vozišče asfaltno, betonsko ali iz kamnitih kock.

Utrjene ceste so stalne prometnice, ki imajo trdno osnovo - kamen - (ne glede na to ali je kamnita osnova zgrajena ali pa je prirodna) in po katerih je mogoč transport s tovornimi vozili ob vsakem letnem času.

K neutrjenim cestam prištevamo stalne ceste brez trdne podlage, prevoz po njih pa je mogoč le v suhem vremenu in le v določenih letnih časih (poleti, ali pozimi itd.).

#### STATISTIČNE PUBLIKACIJE S PODROČJA GOZDARSTVA

- Statistično gradivo SR Slovenije št. 26 Letni pregled gozdarstva 1963, Ljubljana, 1964
- Statistično gradivo SR Slovenije št. 3 Letni pregled gozdarstva 1964, Ljubljana, 1966
- Statistično gradivo SR Slovenije št. 17 Letni pregled gozdarstva 1965, Ljubljana, 1966
- Statistično gradivo SR Slovenije št. 14 Letni pregled gozdarstva 1966, Ljubljana, 1967
- Statistično gradivo št. 4 Letni pregled gozdarstva 1967, Ljubljana, 1969
- Statistično gradivo št. 20 Letni pregled gozdarstva 1968, Ljubljana, 1969
- Statistično gradivo št. 10/70 Letni pregled gozdarstva 1969, Ljubljana, 1970
- Statistično gradivo št. 14/71 Letni pregled gozdarstva 1970, Ljubljana, 1971
- Statistično gradivo št. 13/72 Letni pregled gozdarstva 1971, Ljubljana, 1972

Statistično gradivo št. 5/74 Letni pregled gozdarstva 1972, Ljubljana, 1973

Statistično gradivo št. 6/75 Letni pregled gozdarstva 1973, Ljubljana, 1973

Statistično gradivo št. 14/75 Letni pregled gozdarstva 1974, Ljubljana 1975

Rezultati raziskovanj št. 51 Letni pregled gozdarstva 1975, Ljubljana, 1977

Rezultati raziskovanj št. 83. Letni pregled gozdarstva 1976, Ljubljana, 1977

Statistični podatki po občinah:

Statistični podatki po občinah SRS 1963, III. zvezek: Kmetijstvo in gozdarstvo

Statistični podatki po občinah SRS 1964, IV. zvezek: Kmetijstvo in gozdarstvo

Statistični podatki po občinah SRS 1965, LX. zvezek: Kmetijstvo in gozdarstvo

Statistični podatki po občinah SRS 1966, VIII. zvezek: Kmetijstvo in gozdarstvo

Statistični podatki po občinah SRS 1967, VIII. zvezek: Kmetijstvo in gozdarstvo

Statistični podatki po občinah SRS 1968, IV. zvezek: Kmetijstvo in gozdarstvo

Statistični podatki po občinah SRS 1970, VII. zvezek: Kmetijstvo in gozdarstvo

Statistični podatki po občinah SRS 1971, III. zvezek: Kmetijstvo in gozdarstvo

Statistični podatki po občinah SRS 1972, IV. zvezek: Kmetijstvo in gozdarstvo

#### KOMENTAR

#### POVRŠINA GOZDOV

Gozdna površina v SR Sloveniji se nenehno veča. Gozdovi osvajajo nove površine predvsem s prirodnim zaraščanjem nenegovanih pašnikov in senožeti v višinskih predelih naše republike. Gozdove krčimo zlasti zaradi nenehne krepitve industrializacije in zaradi širjenja površin za urbane namene. Obseg krčitev pa je v primerjavi z jakostjo zaraščanja površin prav neznamen.

Rezultati statistične raziskave o stanju gozdnih površin konec leta 1977 povedo, da pokriva gozd 999761 ha površine. Pri tej raziskavi so zanemarjeni gozdovi organizacij združenega dela, ki gospodarijo, oziroma upravljajo z manjšimi gozdnimi površinami. Cenimo, da te zanemarjene površine v celoti pokrivajo okrog 8000 ha površin.

Po neuradnih podatkih, ki jih je zbral in obdelal Republiški sekretariat za kmetijstvo, gozdarstvo in prehrano je znašal površinski fond slovenskih sestojev ob koncu leta 1970 1008526 ha, od katerih odpade na zasebno posest 632214 ha ali približno 63% vse gozdne površine. Površinski delež vseh gozdov se je povzpел že na skoraj 50%. Ob tem pa naj poudarimo, da je med gozdovi kar 6% varovalnih gozdov in 1% gozdov s posebnim namenom, kjer pa je trajni donos v ozadju. Gospodarskim gozdom pripada v družbeni lasti 35,4% vseh gospodarskih gozdov, vseh varovalnih sestojev vse-



bujejo družbene posesti kar 66 %, delež gozdov s posebnim namenom v sklopu družbenih gozdov od vseh gozdov s posebnim namenom pa znaša le 37%.

Na osnovi sedanjih ekoloških razmer, prisotnih drevesnih vrst in na osnovi dosedanjega načina gospodarjenja, v zasebnih gozdovih pa na osnovi zahtev kmetov-lastnikov, smo uvrstili vse gospodarske gozdove v določene sisteme gospodarjenja.

Prebiralno gospodarimo na 39% celotne gospodarske površine, skupinsko - postopno gospodarjenje smo uvedli na 36% površine, zastorno gospodarimo na 22% površine, z ostalimi gozdovi pa gospodarimo bodisi panjevsko, ali so stelniki, ali pa gozdovi v konverziji. Poleg tega je v sklopu družbenih gozdov še 1377 ha z gozdom neporaslih površin in 11748 ha negozdnih površin.

Med površinami neporaslimi z gozdom so ceste, stavbišča, drevesnice, skladišča, preseki elektrovodov, smučišča in podobno. Med negozdnimi površinami pa predvsem nerodovitne površine v visokogorskih legah, ki pa so v gospodarjenju gozdnogospodarskih organizacij.

Pretežni del gozdov je v zasebni lasti (tako po površini kot po stoječi lesni masi) in je razdeljen med približno 145000 kmečkih in 62000 nekmečkih lastnikov. Omeniti velja tudi nenehno naraščanje števila gozdnih posestnikov, med katerimi je vedno več nekmetov. Tako znaša povprečna gozdna posest v zasebni lasti le 3,05 ha. V Sloveniji je povezovanje drobne zasebne posesti na osnovi ustavnih določil iz leta 1963 in 1974 urejeno z zakonom o gozdovih in sicer z uvedbo skupnega gospodarjenja z vsemi gozdovi v okviru gozdnogospodarskih območij.

Pretežni del posekanega lesa iz zasebnih gozdnih posesti se že desetletja usmerja v tržno proizvodnjo.

## LESNA ZALOGA IN PRIRASTEK

Lesna zaloga gozdov podobno kot gozdna površina nenehno narašča. Samo v prvih povojnih letih se je lesna zaloga nekoliko zmanjšala, ko so gozdarji prekrepro posegli v gozdno glavnico, čemur pa so botrovale izredne potrebe po lesu pri izgradnji porušene domovine, deloma pa so ta povečanja tudi posledica točnejših kasnejših ureditev.

Zadnji uradni podatki o zalogah in tekočem prirastku so še iz leta 1961. Ker so, kot je razvidno, že zastareli, vključujemo v ta pregled novejšo podatke iz leta 1970, ki nam jih je posredoval Republiški sekretariat za kmetijstvo, gozdarstvo in prehrano. Na površini vseh družbenih gozdov v Sloveniji je po omenjenih podatkih 76849 tisoč m<sup>3</sup> lesne zaloge, od katere odpade 59,9% iglavcem, ostalo pa so listavci. Pri iglavcih v družbenih gozdovih priraste vsako leto 2,20% lesne zaloge, tekoči letni prirastek pri listavcih pa je 2,25% lesne zaloge. Zasebni gozdovi vsebujejo 99135 tisoč m<sup>3</sup> lesne zaloge, od katere odpade na zalogo iglavcev 52,6%, ostalo pa so listavci. Na drevju iglavcev priraste vsako leto 1327 tisoč m<sup>3</sup>, oziroma 2,39% lesne zaloge.

Hektarski tekoči letni prirastek iglavcev in listavcev v družbenih gozdovih je 4,61 m<sup>3</sup>/ha, v gozdovih zasebnikov pa priraste letno 3,87 m<sup>3</sup>/ha lesa iglavcev in listavcev.

Po omenjenih neuradnih podatkih znaša povprečna hektarska lesna zaloga vseh slovenskih gozdov (družbenih in zasebnih) 174,5 m<sup>3</sup>/ha. Povprečna lesna zaloga, ugotovljena leta 1961 je znašala le 168,0 m<sup>3</sup>/ha. Najpoudarimo, da je povečanje lesne zaloge posledica naraščanja gozdnih površin ter postopne krepitve sestojev z akumulacijo določenega dela prirastka. Po mnenju strokovnjakov je ocenjena optimalna hektarska lesna zaloga za naša rastišča v višini 250 m<sup>3</sup>/ha. Pri bodočih posegih v slovenske sestojе nas bo tudi v bodoče vodil cilj, da se približamo omenjeni optimalni lesni hektarski zalogi.

Vsem gojitvenim delom je cilj, da se tekoči prirastek nenehno količinsko povečuje in kakovostno krepi in sicer tako, da se prirastek usmerja na kakovostnejše osebe v sestojih.

## POSEK LESA IN ETATI

Količina poseka v slovenskih sestojih v posameznih letih po vojni se je gibala precej različno. V prvih povojnih letih so bile sečnje v sorazmerju z potrebami, šele kasneje so se prilagodile proizvodni zmogljivosti naših sestojev, le tej pa mora biti osnova načelo o trajnosti sestojev. Največje obremenitve za naše sestojе so bile brez dvoma sečnje v prvi petletki (1947-1951), ko so slovenski gozdovi dali 6,5 milijona m<sup>3</sup> lesa v enem letu. V sledečem obdobju do leta 1960 so se sečnje močno zmanjševale, do 2,5 milijona m<sup>3</sup>/leto, nato so se sečnje zopet povečevale in ostajajo sedaj na približno 3 milijone m<sup>3</sup>/leto.

Sintetični kazalnik o trajni proizvodnji zmogljivosti sestojev je etat. Etat je količinsko in kakovostno opredeljen les, ki se sme na osnovi odobrenega gozdnogospodarskega načrta v določenem času posekati. Določanju etata po količini in po kakovosti je podlaga predvsem stanje sestojev, to je obstoječa lesna zaloga in prirastek ter v določeni meri tudi potrebe glede lesa. Obseg sečenj, ki ustreza sedanjemu stanju gozdnih fondov, in omogoča njihovo bolj intenzivno trajno izkoriščanje ter obenem nadaljnjo krepitev, je ocenjen za SR Slovenijo na približno 3,5 milijonov m<sup>3</sup>/leto. Po podatkih Republiškega sekretariata za kmetijstvo, gozdarstvo in prehrano za leto 1970 je predviden etat v višini 2765 tisoč m<sup>3</sup>, kar je 1,60% obstoječe lesne zaloge naših sestojev. S posekom predvidenega etata se izkoristi le 70% tekočega letnega prirastka, preostalih 30% prirastka pa je namenjenih za krepitev naših obstoječih sestojev.

V letu 1977 znaša skupni bruto posek v slovenskih sestojih 3242 tisoč m<sup>3</sup>, kar je za 7,2% nad obsegom sečenj v letu 1976. Od celotnega poseka znaša posek v družbenih sestojih 48,5% lesa. V primerjavi s predhodnim letom se je v strukturi bruto poseka delež tehničnega lesa nekoliko povečal (od 69,6% na 70,5%), delež drv pa se je zmanjšal od 17,1% na 16,4%. Tudi struktura sortimentov glede na namen porabe se je spre-

menila glede na strukturo iz preteklega leta. Tako je v družbenih gozdovih delež tehničnega lesa povečan v obravnavanem letu za 1% (povečanje od 72,8% na 73,7%), delež drv pa se je ustrezno zmanjšal (zmanjšanje od 13,6% na 13,3%). Sestava po namenu porabe v zasebnih gozdovih kaže v primerjavi s preteklim letom podobno tendenco. Delež količine tehničnega lesa se je povečal od 66,3% na 67,6%, delež drv v letu 1977 glede na prejšnje leto pa se je zmanjšal od 20,5% na 19,3%.

Absolutne razlike za primerjani leti za celoten bruto posek znotraj lastniških kategorij pa kažejo, da smo v družbenih gozdovih v letu 1977 posekali za 3,4% več lesa kot leto popreje, še močnejše pa smo posegli v glavnicu zasebnih gozdov, kjer znaša takšno povečanje v letu 1977 glede na leto 1976 kar 11,0%.

Razmerje med sortimenti iglavcev in listavcev je v zadnjih letih dokaj stalno in znaša v obravnavanem letu 60,9%: 39,1% v korist iglavcev. Zaradi večjega deleža iglavcev v stoječi lesni masi, zaradi boljših vzgojnih oblik in boljše ohranjenosti sestojev je v strukturi posekanega lesa v družbenih gozdovih delež iglavcev nekoliko večji (62,4%) kot v poseku iz zasebnih gozdov. (59,6%). Tudi intenziteta sečenj, tako v razmerju z lesno zalogo kot s tekočim prirastkom, je v družbenih gozdovih večja.

Od celotne bruto količine sečenj v letu 1977 izvira 96% lesne mase iz razmeroma dobro ohranjenih gozdov, 3% iz degradiranih sestojev, na negozdnih zemljiščih pa smo posekali 1% celokupne mase. Glede na prejšnje leto se je le malenkostno povečal delež sečenj v degradiranih gozdovih (za 0,3%).

Od skupno posekane lesne mase je 95,3% pridobljena pri izvajanju rednih sečenj. Izredne sečnje predstavljajo le 4,7% celotnega poseka.

## BLAGOVNA PROIZVODNJA

Celokupno proizvodnjo delimo na blagovno proizvodnjo in na domačo porabo. V statistiki pojmuje pod blagovno proizvodnjo dovoz sortimentov na glavna skladišča.

Tudi blagovna proizvodnja je bila različna v posameznih obdobjih, v glavnem pa se njena nihanja ujemajo z nihanjem skupnih bruto sečenj lesne mase. Zaradi izrednih potreb pri obnovi in planski izgradnji je bila tovrstna proizvodnja po vojni izredno visoka. Višek je

dosegla v letu 1949, po letu 1950 se je njen obseg umiril na precej nižji ravni. Od leta 1961 se je blagovna proizvodnja zopet nekoliko povečala in se končno ustalila na okrog 1700 - 1800 m<sup>3</sup>/leto. Od celotne neto proizvodnje je v preteklem letu prišlo na trg kar 92,4% lesa, kjer je zastopan tehnični les z 91,3%, drva pa le z 8,7% -im deležem. Zasebni lastniki so ponudili na tržišče 85,7% svojega poseka, s preostalimi količinami pa so krili svoje lastne potrebe (domača poraba).

Poleg znatnih razlik v obsegu blagovne proizvodnje v posameznih obdobjih, se je postopoma spreminjala tudi sortimentna sestava. Medtem, ko je znašal delež drv in lesa za oglje v prvem povojnem obdobju skoraj petino celotne proizvodnje, se je v letu 1963 zmanjšal že na 13%, v zadnjem času pa je padel že pod 10%. Analogno raste delež tehničnega lesa, kjer zasledimo večje premike zlasti pri lesu za tehnično predelavo. Les za mehanično predelavo pa še vedno predstavlja več kot polovico celotne blagovne proizvodnje, kjer beležimo zlasti nagel vzpon pri hlodovini za furnir in luščenje.

$$\text{Indeks } \frac{1977}{1976} = 132$$

V letu 1977 smo skupno proizvedli 1989 tisoč m<sup>3</sup> sortimentov, kar je 2,9% nad lansko vrednostjo. Srednjeročni plan razvoja 1976 - 1980 predvideva poprečno letno blagovno proizvodnjo v višini 2488 tisoč m<sup>3</sup>. Osnova za izdelavo srednjeročnega plana je bilo predvideno 2% povečanje sečenj in v zvezi s tem tudi ustrezno povečanje blagovne proizvodnje.

Prodaja nam bolje predočuje sliko o tem, koliko lesne mase dejansko pride na trg. Zaradi številnih sprememb glede sortimenta od poseka do prodaje, realnejša pa je tudi sortimentna sestava, saj se ta dokončno oblikuje šele s prodajo. Predvsem zato v naslednjo tabelo vključujemo podatke o prodaji oziroma realizaciji gozdnih sortimentov.

V letu 1977 so gozdno gojitvena dela zajela 30388 ha, kar predstavlja 3,01% vseh gozdnih površin v SR Sloveniji.

Intenzivnost gozdno gojitvenih del je večja v družbenih gozdovih, kjer so se ta dela vršila na 4,8% površine družbenih gozdov, medtem ko je obseg gozdno gojitve-

### Doseganje plana pri dovozu in realizaciji v letu 1977

	Proizvodnja v tisoč m <sup>3</sup>			Indeks plan 77		Struktura (%)		
	dovoz	prodaja	plan	dovoz 77	prod. 77	dovoz	prodaja	plan
SKUPAJ	1 986	2 503	2 450	81	102	100	100	100
Les za meh. predel.	1 257	1 682	1 430	87	118	63	67	58
Les za kem. predel.	218	256	560	39	46	11	10	24
tehn. les za neposr. porabo	338	375	255	132	147	17	16	10
Drva	173	190	205	84	92	9	7	8



## Obnova in gojitev gozdov

Vrsta gojitvenih del	Obseg del ha	$\frac{1977}{1976}$	Struktura gojitvenih del (%)	Struktura po lastništvu (%)	
				družbeni	zasebni
SKUPAJ obnova in gojenje	30 388	106	100	100	100
1. Pogozdovanje	2 524	100	9	8	9
- klasično	2 338	103	8	7	9
- plantažno	186	72	1	1	-
2. Spopolnjevanje	246	188	1	1	1
3. Nega gozdov	25 421	101	83	83	85
4. Melioracije	2 197	219	7	8	5

nih del v zasebnih gozdovih znatno manjši, z temi deli smo namreč zajeli le 1,9% zasebnih gozdnih površin.

Največji delež obravnavane gojene površine odpade na razne negovalne ukrepe v ohranjenih gozdovih, ki v letu 1977 presegajo predhodnje leto. Obseg melioracij močno presega takšno meliorativno delo iz predhodnjega leta in to kar za 119%.

Skupno predstavljata nega in melioracije 91% vseh površin, na katerih so se v preteklem letu izvajala gozdnogojitvena dela. Obseg pogozdovanj je ostal v letu 1977 na enakj višini kot v predhodnem letu. Osnavljanje plantaž in intenzivnih nasadov se je glede na leto poprej nekoliko zmanjšalo in to za 18%, spopolnili pa smo za 115 ha ali za 88% več gozdnih površin kot v letu 1976.

Čeprav kažejo posamezni gozdno gojitveni ukrepi višje oziroma nižje indekse, je primerjava fizičnega obsega del med posameznimi leti le orientacija, ker se kakovost in namen gozdno gojitvenih del iz leta v leto spreminjata.

## ŠKODE V GOZDOVIH

Statistika zasleduje škode in njihove posledice predvsem v družbenih gozdovih, v zasebnih gozdovih pa zasledujemo samo škode zaradi gozdnih požarov. Gozdna površina, ki so jo v preteklem letu prizadejali gozdni požari, se je v primerjavi z letom 1976 zmanjšala kar za 82,4%. Kljub razmeroma majhni obsežnosti požganih površin pa se je v primerjavi z letom popreje povečala količina uničenega oziroma požganega lesa (za 42%).

Podatki o škodah v družbenih gozdovih kažejo, da povzročajo v naših gozdovih največ škode elementarne nezgode. Od vseh povzročenih škod v družbenih gozdovih, ki ji statistika zasleduje, odpade na škode zaradi divjadi in domačih živali v letu 1977 56% preračunano v denar. Po vrednosti sledijo škode zaradi mrčesa in rastlinskih bolezni z 26% in nato še elementarne nezgode s 17% ter škode zaradi požarov z 1%.

Nepriistransko ugotavljanje in ocenjevanje povzročenih škod je ponavadi brez podrobnejše metodologije zapleteno, zato so nekateri podatki o škodah bolj ali manj orientacijski.





## I. SPLOŠNI PREGLED GOZDARSTVA PO VOJNI

## 1-1. Gozdni fondi

Leto	Površina 1000 ha	Lesna zaloga		Tekoči prirastek	
		1000 m <sup>3</sup>	m <sup>3</sup> /ha	1000 m <sup>3</sup>	m <sup>3</sup> /ha
1947	832,9	110 800	132	2 714	3,26
1951	843,3	88 700	105	2 115	2,86
1953	872,7	95 213	109	2 336	2,58
1956	902,1	116 270	129	2 617	2,80
1958	919,3	125 972	137	2 700	3,02
1961	943,2	150 047	159	3 372	3,56
1965 <sup>1)</sup>	973,6	164 040	168	3 741	3,85
1971 <sup>1)</sup>	1 008,5	175 984	174	4 183	4,15
družbeni	376,3	76 849	204	1 736	4,61
zasebni	632,2	79 135	157	2 447	3,87

## 1-2. Posek, pogozdovanje, družbeni produkt in narodni dohodek, zaposleni

Leto	Posek bruto tisoč m <sup>3</sup>	Pogozdovanje ha	Družbeni proiz- vod 4) tisoč din	Narodni dohodek <sup>5)</sup> tisoč din	Zaposleni <sup>6)</sup>
1954	2 366	3 268	27 690	24 060	5 541
1955	2 177	2 436	29 220	25 650	5 879
1956	2 363 <sup>3)</sup>	2 197	32 620	28 740	6 529
1957	2 634 <sup>3)</sup>	2 006	40 190	36 440	7 778
1958	2 709	2 307	37 520	33 720	7 515
1959	2 684	1 535	60 930	56 980	7 677
1960	2 913	1 501	76 270	71 980	8 591
1961	3 075	1 580	99 210	85 730	9 231
1962	3 097	1 620	100 990	85 670	10 263
1963	3 236	2 425	120 660	110 580	9 308
1964	3 026	2 146	187 620	156 240	11 088
1965	2 869	2 198	216 040	178 710	10 773
1966	2 991	2 489	261 624	205 789	10 349
1967	2 946	2 346	261 809	225 572	9 042
1968	2 856	2 496	274 445	240 447	8 320
1969	2 819	2 361	264 357	230 056	8 072
1970	2 887	2 681	342 928	298 176	7 756
1971	2 816	2 636	392 570	342 756	7 632
1972	2 770	2 532	437 322	372 596	7 516
1973	2 789	2 753	542 200	443 400	7 422
1974	2 884	2 286	809 100	694 100	7 105
1975	3 035	2 728	818 000	730 800	7 543
1976	3 025	2 518	1 125 100	1 015 900	6 324
1977	3 242	2 338	-	-	6 697

1) Podatki Inštituta za lesno industrijo Slovenije.

2) Podatki iz območnih gozdnogospodarskih načrtov (I.I.1971).

3) Od leta 1957 je v posek prišteta tudi lesna masa, posekana na negozdnem zemljišču.

4) in 5) Podatki za gozdarstvo kot čisto dejavnost.

6) Letno poprečje zaposlenih v družbenem sektorju.

1-3. Gozdovi po gojitvenih oblikah

	Skupaj	Visoki			Nizki	Grmišča
		skupaj	enodobni	prebiralni		
Površina - ha						
1953	872 665	815 613	144 305	671 308	36 534	20 518
1956	902 143	837 799	165 191	672 608	47 702	16 642
1958	919 268	848 592	185 218	663 374	52 557	18 119
1961	943 209	884 634	241 663	642 971	48 248	10 327
Lesna zaloga - tisoč m <sup>3</sup>						
1953	95 213	93 948	18 353	75 595	1 265	...
1956	116 280	114 509	22 559	91 950	1 771	...
1958	126 219	123 987	27 818	96 169	1 987	245
1961	150 047	147 511	37 987	109 524	2 416	120

1-4. Površina in lesna zaloga

	Površina ha	Lesna zaloga			
		skupaj	iglavci	listavci	na 1 ha
					tisoč m <sup>3</sup>
1953	852 147 <sup>1)</sup>	95 213 <sup>1)</sup>	54 506	40 707	112
1956	885 501 <sup>1)</sup>	116 280 <sup>1)</sup>	63 819	51 461	131
1958	919 268	126 219	75 188	51 031	138
1961	943 209	150 047	87 263	62 784	159
1971 <sup>1)</sup>	1 008 526	175 984	98 223	77 761	174
družbeni	376 312	76 849	46 066	30 784	204
zasebni	632 214	99 135	52 157	46 977	157

1) Niso všteta grmišča

1-5. Prirastek

	Skupaj	Iglavci	Listavci	Na 1 ha	% lesne zaloge
				m <sup>3</sup>	
tisoč m <sup>3</sup>					
1953	2 336	1 301	1 035	2,7	2,46
1956	2 617	1 471	1 146	2,9	2,25
1958	2 700	1 540	1 160	2,9	2,14
1961	3 372	1 972	1 400	3,6	2,25
1971 <sup>1)</sup>	4 183	2 373	1 810	4,15	2,39
družbeni	1 736	1 046	690	4,61	2,26
zasebni	2 447	1 327	1 120	3,87	2,46

1) Podatki iz območnih gozdnogospodarskih načrtov (1.1.1971).



## 1-6. Družbeni proizvod v gozdarstvu

tisoč din

	Osnovna sredstva (nabavna vrednost)	Realizacija	Vrednost proizvodnje	Materialni stroški	Družbeni proizvod	Amortizacija	Narodni dohodek	Osebni dohodki	Akumulacija
V gozdarskih organizacijah									
1966	1496933 <sup>1)</sup>	418 164	413 925	172 159	241 766	57 122	184 644	98 926	85 718
1967	1400487 <sup>1)</sup>	411 366	405 277	171 993	233 284	28 818	204 466	94 525	109 941
1968	1424920	410 611	404 303	169 727	234 576	28 435	206 141	97 145	108 996
1969	1645807	485 820	476 992	220 931	256 061	33 555	222 506	123 728	98 778
1970	1684829	646 473	565 714	221 550	344 164	45 969	298 195	159 941	138 254
1971	1984307	730 782	633 408	238 523	394 885	52 694	342 191	190 829	151 362
1972	2036312	799 157	646 847	206 015	440 833	70 240	370 593	203 241	167 352
1973	2123700	1062 700	811 200	274 400	536 800	90 100	446 700	244 100	202 600
1974	2164200	1738 600	1307 100	614 800	792 300	114 000	678 300	301 900	376 400
1975	1815700 <sup>2)</sup>	2095 700	1706 200	865 700	850 500	19 800	760 700	378 400	382 300
1976	...	2784 100	2422 600	1284 700	1137 800	110 300	1027 600	488 100	539 400
V gozdarstvu kot čisti dejavnosti									
1966	1638092 <sup>1)</sup>	445 917	355 924	94 300	261 624	55 835	205 789	105 201	100 588
1967	1711597 <sup>1)</sup>	457 581	484 609	222 800	261 809	36 337	225 472	110 560	114 912
1968	1765554 <sup>2)</sup>	464 715	484 907	210 462	274 445	33 998	240 447	112 647	127 800
1969	164955 <sup>2)</sup>	484 372	500 982	236 625	264 357	34 301	230 056	126 134	103 922
1970	165223	628 591	581 343	238 415	342 928	44 752	298 176	158 975	139 201
1971	292933	711 070	656 560	263 990	392 570	49 814	342 756	189 465	153 291
1972	302677	763 355	657 601	220 279	437 322	64 726	372 596	200 398	169 398
1973	330600	1001 100	803 300	279 100	524 200	80 800	443 400	241 100	202 300
1974	442700	1823 000	1523 600	714 500	809 100	115 000	694 100	309 000	385 100
1975	709500	2042 100	1644 300	840 500	818 000	72 900	730 800	369 200	361 600
1976	...	2731 800	2397 300	1272 200	1125 100	109 100	1015 900	484 400	531 600

## 1-7. Sredstva gozdarskih organizacij

tisoč din

	Aktivna osnovna sredstva			Oprema		
	nabavna vrednost	sedanja vrednost	%	nabavna vrednost	sedanja vrednost	%
1965	193 980	97 010	50,0	42 560	23 690	55,6
1966	1 481 298 <sup>1)</sup>	1 334 166 <sup>1)</sup>	90,1	54 225	27 288	50,3
1967	1 386 987 <sup>1)</sup>	1 226 196	88,4	54 932	26 905	49,0
1968	1 411 030	1 225 648	86,9	59 220	26 723	45,1
1969	1 645 807	1 442 705	87,7	72 005	42 134	58,4
1970	1 684 829	1 400 351	83,1	86 049	41 032	47,7
1971	1 984 307	1 521 461	76,7	132 447	69 585	52,6
1972	2 036 512	1 562 012	76,7	155 505	73 276	47,1
1973	2 123 700	1 509 500	71,0	191 500	82 800	43,2
1974	2 164 200	1 473 400	68,1	232 800	107 600	46,2
1975	1 815 700 <sup>2)</sup>	794 200	43,7	320 500	132 700	41,4
1976	1 489 500	806 900	54,2	520 600	216 800	41,6

1) Od leta 1967 dalje upoštevana vrednost družbenih gozdov.

2) Od leta 1975 dalje ni upoštevana vrednost družbenih gozdov.

## 2. SEČNJA LESA

### 2-1. Sečnja lesa po vrsti in ohranjenosti sestojev

m<sup>3</sup>

	Skupaj	Ohranjeni gozdovi			Degradirani gozdovi			Gmišča	Negozdna zemljišča
		listavci	iglavci	listavci in iglavci	listavci	iglavci	listavci in iglavci		
1967	2945 925	595 434	903 384	1242 517	119 888	2 716	18 183	1 455	62 348
1968	2856 144	520 301	622 339	1518 850	108 491	15 968	18 939	3 609	47 647
1969	2818 779	493 488	573 606	1576 812	100 147	2 716	15 291	13 389	44 330
1970	2886 651	636 452	582 898	1533 464	73 883	1 556	14 609	125	43 664
1971	2815 700	566 248	661 862	1457 458	76 894	1 031	13 747	120	38 340
1972	2869 726	517 165	720 377	1415 525	61 787	807	17 793	162	36 110
1973	2788 689	507 212	637 199	1535 425	61 490	1 488	16 394	30	29 279
1974	2883 957	553 200	687 256	1525 743	60 328	1 547	20 401	112	35 370
1975	3034 764	510 770	723 577	1671 590	69 303	680	22 460	915	35 469
1976	3025 136	515 337	729 315	1653 034	59 418	1 205	40 096	1 020	25 711
1977	3241 799	221 291	469 691	2403 979	28 412	2 398	84 973	708	30 347
družbeni	1571 380	110 205	216 553	1219 863	5 332	65	17 192	178	1 992
zasebni	1670 419	111 086	253 138	1184 116	23 080	2 333	67 781	530	28 355

### 2-2. Redne sečnje, čiščenje in redčenje v letu 1977 <sup>1)</sup>

	Skupaj			Družbeni			Zasebni		
	skupaj	redne sečnje	izredne sečnje	skupaj	redne sečnje	izredne sečnje	skupaj	redne sečnje	izredne sečnje
SKUPAJ	3211 452	3059 289	152 163	1569 388	1482 215	87 173	1642 064	1577 074	64 990
Čisti sestoji	722 122	666 451	55 671	332 205	296 449	35 756	389 917	370 002	19 915
listavci	250 033	239 874	10 159	115 587	112 010	3 577	134 446	127 864	6 582
iglavci	472 089	426 577	45 512	216 618	184 439	32 179	255 471	242 138	13 333
Mešani sestoji	2489 330	2392 838	96 492	1237 183	1185 766	51 417	1252 147	1207 072	45 075
listavci	365 699	345 962	19 737	138 548	132 954	5 594	227 151	213 008	14 143
iglavci	277 432	270 396	7 036	106 956	101 206	5 750	170 476	169 190	1 286
listavci in iglavci	1846 199	1776 480	69 719	991 679	951 606	40 073	854 520	824 874	29 646

1) Ni zajet les, posekan zunaj gozdov.

## 2-3. Sečnja po vrstah drevja

bruto m<sup>3</sup>

	Iglavci				Listavci			
	skupaj	smreka in jelka	rdeči in črni bor	drugi	skupaj	bukev	hrast	drugi
1966	1783 356	1611 873	101 654	69 829	1207 481	841 407	137 250	228 824
1967 <sup>1)</sup>	1742 922	1584 281	95 326	63 315	1140 655	820 454	117 935	202 266
1968	1711 087	1554 082	100 974	56 031	1097 410	796 756	107 082	193 572
1969	1662 430	1472 740	89 415	100 275	1112 019	770 311	105 970	235 738
1970	1689 762	1489 134	109 552	91 076	1153 225	806 563	104 512	242 150
1971	1661 562	1490 614	92 685	78 263	1115 798	803 931	103 163	208 704
1972	1717 019	1545 770	99 250	71 995	1016 597	742 236	77 932	196 429
1973	1718 979	1532 181	101 056	85 742	1040 259	747 076	72 862	220 321
1974	1766 892	1585 376	93 300	88 216	1081 695	777 625	90 866	213 204
1975	1849 002	1675 237	83 572	90 193	1150 293	828 912	93 761	227 620
1976	1328 056	1128 232	35 549	164 275	728 335	566 850	46 842	114 643
1977	1964 339	1797 596	93 535	73 208	1247 113	907 048	109 731	230 334
družbeni	979 718	917 836	30 193	31 689	589 670	473 957	28 197	87 516
zasebni	984 621	879 760	63 342	41 519	657 443	433 091	81 534	142 818

1) Od leta 1967 dalje ni zajet les posekan izven gozdov.

## 2-4. Sečnja po izvajalcih

m<sup>3</sup>

	Skupaj	Gozdarske organizacije	Druge organizacije <sup>1)</sup>	Zasebni izvajalci
1968	2 856 144	1 145 484	242 217	1 468 443
1969	2 818 779	1 325 965	24 310	1 468 504
1970	2 886 651	1 268 232	168 861	1 449 558
1971	2 815 700	1 322 608	72 241	1 420 851
1972	2 769 726	1 404 494	27 649	1 337 583
1973	2 788 689	1 341 981	93 583	1 353 125
1974	2 883 957	1 353 352	32 232	1 498 373
1975	3 034 764	1 404 532	31 534	1 598 698
1976	3 025 127	1 489 395	33 683	1 502 049
1977	3 241 799	1 462 438	115 415	1 663 946
tehnični les	2 286 806	1 097 787	79 374	1 109 645
drva	530 950	173 508	21 942	335 500
odpadek	424 043	191 143	14 099	218 801
Družbeni	1 571 380	1 424 698	114 775	31 907
tehnični les	1 158 475	1 071 181	78 853	8 441
drva	209 029	167 512	21 918	19 599
odpadek	203 876	186 005	14 004	3 867
Zasebni	1 670 419	37 740	640	1 632 039
tehnični les	1 128 331	26 606	521	1 101 204
drva	321 921	5 996	24	315 901
odpadek	220 167	5 138	95	214 934

1) Zajeta je tudi sečnja kmetijskih organizacij s samostojnimi obrati za gozdarstvo.



3. BLAGOVNA PROIZVODNJA IN PRODAJA GOZDNIH SORTIMENTOV V LETU 1977

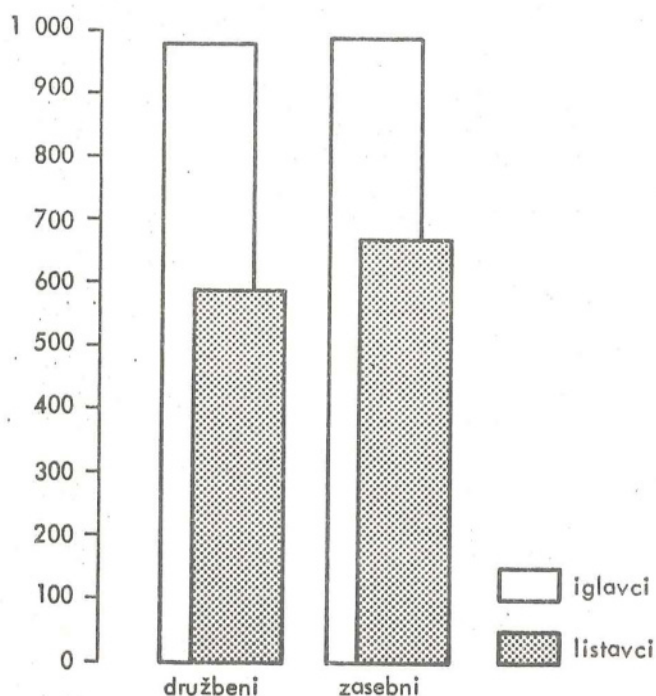
	Merska enota	Proizvodnja (posek in izdelava)	Dovoz na glavna skladišča			Prodaja
			skupaj	družbeni	zasebni	
SKUPAJ	m3	2 152 400	1 989 206	976 709	1 012 497	2 506 833
iglavci	"	1 327 207	1 261 733	594 131	667 602	1 614 277
listavci	"	825 193	727 473	382 578	344 895	892 556
A) Les za industrijsko predelavo	"	1 618 208	1 475 563	657 057	818 506	1 939 106
1) Za mehanično predelavo	"	1 409 879	1 257 211	563 926	693 285	1 682 510
a) hlodi za žago	"	1 254 577	1 112 904	502 654	610 250	1 493 669
bukev	"	262 201	208 249	100 815	107 434	280 814
hrast	"	37 953	35 518	7 686	27 832	39 205
drugi trdi listavci	"	21 264	23 642	13 242	10 400	23 214
topol	"	3 017	2 140	4 354	781	3 287
drugi mehki listavci	"	9 202	8 204	3 367	4 837	9 800
smreka in jelka	"	891 126	806 564	363 874	442 690	1 101 886
drugi iglavci	"	29 814	28 587	12 311	16 276	35 463
b) hlodi za furnir in luščenje	"	106 454	100 803	36 944	63 859	123 836
bukev	"	42 721	36 353	10 713	25 640	67 799
hrast	"	4 020	3 704	209	3 495	5 550
topol	"	483	452	8	444	654
drugo	"	57 230	60 294	26 014	34 280	49 833
c) les za lesanit in iverne plošče	prm	51 710	42 446	21 378	21 068	59 952
listavci	"	43 817	34 805	18 481	16 324	53 470
iglavci	"	7 893	7 641	2 897	4 744	6 482
c) drug les za mehanično predelavo	m3	17 236	15 914	10 432	5 482	26 037
listavci	"	8 251	7 807	7 350	457	18 433
iglavci	"	8 985	8 107	3 082	5 025	7 604
2) Za kemijsko predelavo	"	208 329	218 352	93 131	125 221	256 596
a) celulozni les	prm	266 609	279 970	122 422	157 548	331 134
bukev	"	60 906	60 597	36 554	24 043	69 692
topol	"	1 448	1 448	1 054	394	1 448
drugi listavci	"	22 850	17 598	6 547	11 051	29 229
iglavci	"	181 405	200 327	78 267	122 060	230 765
b) taninski les	"	13 954	13 958	2 191	11 767	13 743
hrast	"	-	-	-	-	-
kostonj	"	13 954	13 958	2 191	11 767	13 743
B) Tehnični les za neposredno porabo	m3	328 165	338 310	199 139	139 171	375 363
a) Okrogli les	"	305 848	308 015	181 669	126 346	330 555
- janski les	"	115 690	108 616	77 582	31 034	96 370
listavci	"	43 854	44 856	31 197	13 654	42 467
iglavci	"	71 836	63 760	46 385	17 375	53 903
- E in TT drogovi	"	104 527	94 933	30 810	64 123	123 665
listavci	"	14 054	13 506	2 822	10 684	14 912
iglavci	"	90 473	81 427	27 988	53 439	108 753

### 3. Blagovna proizvodnja in prodaja gozdnih sortimentov (nadaljevanje)

	Merska enota	Proizvodnja (posek in izdelava)	Dovoz na glavna skladišča			Prodaja
			skupaj	družbeni	zasebni	
- drobni tehnični les	m <sup>3</sup>	46 025	72 775	50 145	22 630	86 839
listavci	"	8 750	16 059	9 534	6 525	17 998
iglavci	"	37 275	56 716	40 611	16 105	68 841
- drugi okrogli les	"	37 474	31 691	23 132	8 559	23 681
listavci	"	1 047	1 814	1 217	595	3 042
iglavci	"	36 427	29 877	21 913	7 964	20 639
b) Tesan in cepljen les	"	24 449	30 295	17 470	12 825	44 808
- progi	"	188	236	131	105	179
bukev	"	122	122	42	80	147
hrast	"	25	25	-	25	32
drugi	"	41	89	89	-	-
- drugi tesan in cepljen les	"	24 261	30 059	17 339	12 720	44 629
listavci	"	5 861	213	136	77	6 423
iglavci	"	18 400	29 846	17 203	12 643	38 206
c) Drva	prm	313 198	265 987	185 402	80 585	291 945
listavci	"	310 616	263 471	185 125	78 346	289 341
iglavci	"	2 582	2 516	277	2 239	2 604
d) Lesno oglje	t	375	375	-	375	399

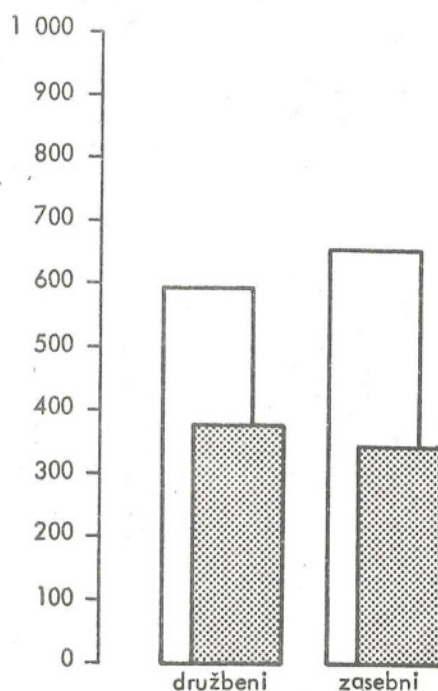
Sečnja lesa v letu 1977

tisoč m<sup>3</sup> (bruto)



Blagovna proizvodnja gozdnih sortimentov v letu 1977 (dovoz)

tisoč m<sup>3</sup> (neto)



## 4. POGOZDOVANJE IN OSNAVLJANJE PLANTAŽ

## 4-1. Pogozdovanje po vrsti zemljišč

ha

	Skupaj	V gozdu			Zunaj gozda			
		skupaj	sečišča	praznine	skupaj	kras	kmetijsko zemljišče	druga zemljišča
1967	2 346	1 818	1 533	285	528	132	262	134
1968	2 496	1 908	1 382	526	588	171	217	200
1969 <sup>1)</sup>	2 361	1 800	1 480	320	561	299	221	41
1970	2 681	2 105	1 673	432	576	135	353	88
1971	2 636	2 008	1 588	420	628	150	338	140
1972	2 532	2 157	1 864	293	375	115	211	49
1973	2 753	2 403	1 853	550	350	38	232	80
1974	2 286	1 983	1 731	252	303	-	114	189
1975	2 728	2 339	2 054	285	389	8	292	89
1976	2 518	2 240	2 011	229	278	67	103	108
1977	2 338	2 138	1 916	222	200	62	62	76
družbeni	1 246	1 158	1 010	148	88	35	23	30
zasebni	1 092	980	906	74	112	27	39	46

1) Od leta 1969 naprej plantaže listavcev zajete pod "kmetijsko zemljišče".

4-2. Klasično pogozdovanje in spopolnjevanje z iglavci<sup>1)</sup>

	Skupaj	Smreka	Jelka	Črni bor	Rdeči bor	Drugi
Pogozdovanje - ha						
1967	1 707	1 136	91	154	89	237
1968	1 762	1 145	19	246	132	220
1969	1 961	1 291	14	289	105	262
1970	1 900	1 325	18	204	108	245
1971	1 945	1 226	51	257	95	216
1972	2 088	1 409	2	260	110	307
1973	2 309	1 528	13	299	185	284
1974	1 954	1 489	-	69	151	245
1975	2 256	1 569	6	178	171	332
1976	2 401	1 816	2	169	103	311
1977	2 254	1 624	1	129	114	386
družbeni	1 186	796	1	94	69	226
zasebni	1 068	828	-	35	45	160

## Spopolnjevanje - reducirani ha

1967	198	133	-	1	16	48
1968	256	112	-	79	4	61
1969	326	217	-	13	22	74
1970	287	127	-	79	24	57
1971	205	143	11	-	14	37
1972	181	100	-	2	30	49
1973	177	115	-	1	23	38
1974	357	117	-	170	33	37
1975	163	122	-	-	23	18
1976	135	103	-	-	21	11
1977	229	146	-	2	32	49
družbeni	163	86	-	2	28	47
zasebni	66	60	-	-	4	2

1) Ni zajeto plantažno pogozdovanje.

## 4-3. Klasično pogozdovanje in spopolnjevanje z listavci

	Skupaj	Dob	Jesen-Javor	Drugi trdi	Tuji topoli	Domači topol	Drugi mehki
Pogozdovanje - ha							
1967	152	3	18	38	13	-	80
1968	138	-	25	44	24	5	40
1969	93	1	17	26	8	-	41
1970	88	2	15	36	9	3	23
1971	90	1	25	27	6	-	31
1972	70	-	14	13	2	-	41
1973	82	2	27	11	6	1	35
1974	87	12	25	22	2	-	26
1975	109	-	22	14	45	1	27
1976	117	5	31	31	-	-	50
1977	84	4	18	18	7	1	36
družbeni	60	4	11	18	2	-	25
zasebni	24	-	7	-	5	1	11
Spopolnjevanje - reducirani ha							
1967	30	1	3	3	14	-	9
1968	15	-	3	1	9	-	2
1969	46	-	-	8	27	-	12
1970	6	1	2	1	-	-	2
1971	1	-	1	-	-	-	-
1972	18	-	1	10	-	-	7
1973	13	-	2	7	1	-	3
1974	6	-	2	3	-	-	1
1975	10	-	3	2	-	-	5
1976	10	2	1	5	-	-	2
1977	17	2	5	5	-	-	5
družbeni	14	2	4	5	-	-	3
zasebni	3	-	1	-	-	-	2

## 4-4. Osnavljanje plantaž in intenzivnih nasadov

	Skupaj	Iglavci						Listavci		
		skupaj	smreka	dugla-zija	zeleni bor	drugi bori	drugi iglavci	skupaj	hitro rast. topoli	drugi listavci
1967	488	122	76	-	22	18	6	366	351	15
1968	596	343	198	5	62	28	50	253	240	13
1969	307	169	80	3	65	16	5	138	116	22
1970	693	422	276	3	35	38	70	271	217	54
1971	601	433	223	18	29	36	127	168	164	4
1972	374	230	134	5	12	45	34	144	122	22
1973	362	305	207	5	10	39	44	57	54	3
1974	245	172	90	3	-	35	24	73	42	31
1975	363	278	191	10	-	51	26	85	75	10
1976	263	204	116	7	-	37	44	59	50	9
1977	186	123	92	2	-	24	5	63	60	3
družbeni	144	86	58	1	-	22	5	58	55	3
zasebni	42	37	34	1	-	2	-	5	5	-

## 4-5. Plantažni nasadi listavcev

	Skupaj	S kmetijskimi nasadi			Brez kmetijskih nasadov			
		skupaj	topoli	vrbe	skupaj	topoli	vrbe	drugi listavci
1967	358	121	121	-	237	230	7	-
1968	246	51	51	-	195	189	6	7
1969	138	39	39	-	99	77	12	10
1970	271	40	40	-	231	177	-	54
1971	168	25	25	-	143	139	4	-
1972	144	11	3	8	133	119	1	13
1973	57	-	-	-	57	54	-	3
1974	73	-	-	-	73	42	1	30
1975	85	2	-	2	83	75	2	6
1976	59	-	-	-	59	50	-	9
1977	63	-	-	-	63	60	-	3



## 5. NEGA IN MELIORACIJA GOZDOV V LETU 1977

ha

	Skupaj	Nega mladja	Čiščenje	Redčenje	Vnašanje		Nega zemljišč	Premena	Spopolnjevanje sestojev
					iglavcev	listavcev			
a) Nega gozdov									
Gozdovi - skupaj									
Skupaj	25 421	10 004	9 186	5 111	3	-	852	250	15
Čisti sestoji	12 321	5 958	3 726	2 348	3	-	157	122	7
listavci	2 504	385	739	1 361	-	-	12	4	3
iglavci	9 817	5 573	2 987	987	3	-	145	118	4
Mešani sestoji	13 100	4 046	5 460	2 763	-	-	695	128	8
listavci	1 093	167	441	355	-	-	76	54	-
iglavci	1 718	734	585	303	-	-	48	48	-
listavci in iglavci	10 289	3 145	4 434	2 105	-	-	571	26	8
Družbeni gozdovi									
Skupaj	14 868	5 717	4 805	3 707	3	-	474	155	7
Čisti sestoji	7 664	3 581	2 102	1 739	3	-	141	91	7
listavci	1 637	206	418	999	-	-	7	4	3
iglavci	6 027	3 375	1 684	740	3	-	134	87	4
Mešani sestoji	7 204	2 136	2 703	1 968	-	-	333	64	-
listavci	631	93	244	230	-	-	46	18	-
iglavci	839	277	258	271	-	-	-	33	-
listavci in iglavci	5 734	1 766	2 201	1 467	-	-	287	13	-
Zasebni gozdovi									
Skupaj	10 553	4 287	4 381	1 404	-	-	378	95	8
Čisti sestoji	4 657	2 377	1 624	609	-	-	16	31	-
listavci	867	179	321	362	-	-	5	-	-
iglavci	3 790	2 198	1 303	247	-	-	11	31	-
Mešani sestoji	5 896	1 910	2 757	795	-	-	362	64	8
listavci	462	74	197	125	-	-	30	36	-
iglavci	879	457	327	32	-	-	48	15	-
listavci in iglavci	4 555	1 379	2 233	638	-	-	284	13	8
b) Melioracija gozdov									
Skupaj	2 197	1 148	265	16	134	2	331	301	-
družbeni	1 509	781	199	-	122	2	247	158	-
zasebni	688	367	66	16	12	-	84	143	-

## 6. ŠKODE V GOZDOVIH IN PORABLJENA SREDSTVA ZA VARSTVO RASTLIN V LETU 1977

## 6-1. Škode zaradi gozdnih požarov

	Skupaj	Gozdovi	
		družbeni	zasebni
Gozdni požari - število	...	5	...
Površina, ki jo je požar zajel - ha	73	40	33
Uničene lesne mase - m <sup>3</sup>	601	451	150
Povzročene škode - tisoč din	667	291	376

## 6-2. Škode v družbenih gozdovih po drugih povzročiteljih

	Skupaj	Mrčes in rastlinske bolezni	Elementarne nezgode	Divjad in domače živali
Napadene površine - ha	19 341	4 607	1 254	13 480
Čisti sestoji - ha	2 926	1 162	580	1 184
iglavci - ha	2 549	1 074	576	899
listavci - ha	377	88	4	285
Mešani sestoji - ha	16 415	3 445	674	12 296
iglavci - ha	149	50	4	95
listavci - ha	1 245	743	502	-
iglavci in listavci - ha	15 021	2 652	168	12 201
Posekana lesna masa - m <sup>3</sup>	40 238	25 245	8 870	6 123
Povzročena škoda - tisoč din	12 730	3 403	2 196	7 131

## 6-3. Škode v družbenih gozdovih po človekovi krivdi

	Število primerov	Uničena lesna masa			Škoda tisoč din	
		skupaj	tehnični les	drva		odpadek
SKUPAJ	191	494	369	82	53	1 773
Protipravne sečnje	64	110	80	27	3	46
Kraja lesa	100	390	287	54	49	224
Protipravna paša	-	-	-	-	-	-
Druga škoda	27	4	2	1	1	1 503

## 6-4. Porabljena sredstva za varstvo rastlin

	Insekticidi	Herbicidi	Fungicidi
kg	6 021	493	1 003

## 7. ODKUP GOZDNIH PROIZVODOV V LETU 1977

	Merska enota	Količina	Vrednost din	Cena din Ø
Odkup skupaj				
Gozdni sortimenti	m3	1 133 378	648 650 468	572,32
drva	prm	111 483	20 943 867	187,87
tehnični les	m3	951 749	584 003 680	613,61
celulozni les	prm	145 554	43 702 921	300,25
Gozdni sadeži, zdravilna zelišča	...	...	13 771 200	...
gozdni sadeži	din	...	7 433 918	...
zdravilna zelišča	kg	251 920	6 337 282	25,16
Odkup od zasebnih proizvajalcev				
Gozdni sortimenti	m3	7 233	9 501 128	1313,58
drva	prm	1 099	223 274	203,16
tehnični les	m3	6 251	9 139 984	1462,16
celulozni les	prm	357	137 870	386,19
Gozdni sadeži, zdravilna zelišča	...	...	11 530 187	...
gozdni sadeži	din	...	7 420 105	...
zdravilna zelišča	kg	140 560	4 110 082	29,24
Odkup iz podružbljene proizvodnje				
Gozdni sortimenti	m3	1 029 616	566 531 191	550,24
drva	prm	88 002	15 929 874	181,02
tehnični les	m3	876 159	514 376 311	587,08
celulozni les	prm	128 341	36 224 996	282,26
Odkup iz družbenega sektorja				
Gozdni sortimenti	m3	96 529	72 618 159	752,29
drva	prm	22 382	4 790 719	214,04
tehnični les	m3	69 339	60 487 385	872,34
celulozni les	prm	16 856	7 340 055	435,46
Gozdni sadeži, zdravilna zelišča	...	...	2 241 013	...
gozdni sadeži	din	...	13 813	...
zdravilna zelišča	kg	111 360	2 227 200	20,00

## 8. IZVOZ IN UVOZ GOZDARSTVA V LETU 1977

	Merska enota	Količina	Vrednost din
Izvoz			
Gozdarstvo in lov		...	271 084 827
Izkoriščanje gozdov		...	197 361 448
Drva			
bukev	t	22 060	14 715 830
gaber	"	718	666 638
drugi listavci	"	6 592	4 188 876
Celulozni les			
bukev	"	10 626	6 507 577
drugi listavci	"	4 565	3 950 197
iglavci	"	-	-
Hlodi			
iglavci	"	692	987 032
bukev	"	41 788	46 155 699
drugi listavci	"	30 839	56 796 997
eksote listavcev	"	-	-
Jamski les	"	36 231	34 234 220
Drogovi - piloti	"	3 540	11 393 469
Drug les	"	10 658	13 324 830
Sadike, seme in podobno	"	683	4 440 083
Lov in zelišča	"	1 977	73 723 379
Uvoz			
Gozdarstvo in lov		...	444 270 558
Izkoriščanje gozdov		...	422 330 793
Hlodi	t		
iglavci	"	945	1 708 170
eksote listavcev	"	65 400	223 783 845
drugi listavci	"	25	7 524
Celulozni les iglavcev	"	140 669	142 815 339
listavcev	"	60 788	40 095 455
Jamski les	"	1	928
Drva	"	77	17 262
Drogovi TT	"	3 013	4 331 100
Pluta, bambus in drugo	"	70	6 339 922
Storži, seme, sadike	"	272	8 937 248
Rastline, okrasno drevje	"	-	-
Lov in zelišča	"	814	21 939 765



9. GOZDNE STAVBE, PROMETNI IN TRANSPORTNI OBJEKTI, PREVOZNA SREDSTVA IN MEHANIZACIJA  
GOZDARSKIH ORGANIZACIJ

9-1. Gozdne stavbe 31. 12. 1977 <sup>1)</sup>

	Upravno stanovanjske		Logarnice		Barake za delavce	Druge stavbe
	skupaj	stanovanja	skupaj	stanovanja		
Število	519	401	202	147	332	377
Površina - m <sup>2</sup>	36 257	19 909	21 693	12 021	16 574	26 482

9-2. Dolžina cest v gozdovih - stanje 31. XII. 1977

	km			
	Gozdne ceste		Javne ceste	
	sodobne in trde (utrjene)	mehke (neutrjene)	sodobne in trde (utrjene)	mehke (neutrjene)
SKUPAJ	5 137	1 285	8 719	1 630
Produktivne	4 350	1 004	4 616	908
Neproduktivne	345	230	4 103	722
Spojne	442	51	-	-

9-3. Prevozna sredstva in mehanizacija <sup>1)</sup>

	Avtomobili		Traktorji	Gradbeni stroji	Motorne žage	Druga mehanizacija		
	skupaj	tovorni				za izkoriščanje gozdov	za delo v drevesnicah	za varstvo gozdov
Stanje 31. 12. 1976								
število	686	301	279	294	3 364	82	36	14
KM	58 160	40 611	15 614	8 858	14 863	848	466	56
nosilnost - t	...	6 635	...	784	...	...	...	...
Nabavljeno od 1. 1. do 31. 12. 1977								
število	108	22	41	51	731	9	1	1
KM	7 510	3 598	2 697	1 260	3 185	180	7	3
nosilnost - t	...	183	...	100	...	...	...	...
Stanje 31. 12. 1977								
število	794	323	320	345	4 095	91	37	15
MK	66 670	44 209	18 311	10 118	18 048	998	473	59
nosilnost - t	...	6 818	...	884	...	...	...	...

1) Upoštevane tudi druge organizacije, ki imajo samostojni obrat za gozdarstvo.

## 10. LOV IN LOVNO GOSPODARSTVO V LETU 1976/77

## 10-1. Lov v lovnem letu 1976/77

	Pomladanski stalež	Uplenjena divjad	Ujeta živa divjad	Vnos žive divjadi v lovišča
<b>Dlakasta divjad</b>				
jelen	6 746	2 193	-	22
srna	99 385	22 013	32	1
gams	13 954	1 848	1	-
kozorog	283	5	-	2
muflon	2 542	314	-	-
medved	309	43	-	-
divji prašič	4 374	1 193	-	-
zajec	60 763	17 800	6	-
volk	...	8	-	-
jazbec	...	648	-	-
lisica	...	6 637	-	-
kuna	...	400	-	-
vidra	...	53	-	-
podlasica	...	208	-	-
pižmovka	...	1 578	-	-
druga dlakasta divjad	...	910	-	40
<b>Pernata divjad</b>				
divji petelin	1 640	83	-	-
ruševac	1 580	125	-	-
poljska jerebica	14 107	8 332	-	473
kotorna	776	11	-	55
gozdni jereb	14 592	761	-	-
fazan	66 899	46 166	185	42 208
močvirniki, razni	...	3 161	-	972
sokol, kragulj, skobec	...	1 776	-	-
sraka, vrana, šoja	...	33 637	-	-
druga pernata divjad	...	5 853	6	493

## 10-2. Lovske stavbe in objekti 31. 12. 1976

	Lovski domovi in kočje	Upravno-stanovanjske zgradbe		Fazanerije		Prezimovališča za divjad	Krmišča za divjad	
		skupaj	stanovanja	skupaj	boksi		pernato	dlakasto
Število	462	861	25	31	1 203	179	5 067	4 332
Površina m <sup>2</sup>	46 554	1 371	1 955	...	...	...	...	...

## 10-3. Površina lovišč, lovci in zaposleni v lovskih družinah in drugih enotah

Število enot		Površina lovišč ha	Število lovcev	Zaposleni 31. 12. 1975
lovske družine	druge enote			
910	9	1 966 850	18 045	132

## 11. PODATKI PO OBČINAH ZA LETO 1977

## 11-1. Posek

m3

	Posek - skupaj			Posek iglavcev		
	skupaj	družbeni	zasebni	skupaj	družbeni	zasebni
SR SLOVENIJA	3 241 799	1 571 380	1 670 419	1 976 311	980 349	995 962
Ajdovščina	54 869	35 249	19 620	27 790	21 517	6 273
Brežice	16 847	7 309	9 538	2 548	2 142	406
Celje	27 831	2 696	25 135	15 595	1 275	14 320
Cerknica	129 963	59 537	70 426	100 140	49 320	50 820
Črnomelj	62 770	34 812	27 958	12 621	7 237	5 384
Domžale	35 426	8 035	27 391	18 150	6 729	11 421
Dravograd	22 724	6 175	16 549	21 509	5 587	15 922
Gornja Radgona	16 056	8 334	7 722	4 474	2 148	2 326
Grosuplje	45 316	6 424	38 892	18 708	2 185	16 523
Hrastnik	5 092	346	4 746	1 049	263	786
Idrija	105 097	61 724	43 373	51 180	30 299	20 881
Ilirska Bistrica	89 323	60 362	28 961	44 935	29 991	14 944
Izola	542	-	542	-	-	-
Jesenice	32 083	10 921	21 162	28 252	9 775	18 477
Kamnik	48 701	11 665	37 036	29 529	6 451	23 078
Kočevje	206 620	183 176	23 444	109 676	96 419	13 257
Koper	4 299	1 444	2 855	858	808	50
Kranj	77 135	28 582	48 553	58 85	22 762	36 096
Krško	24 147	9 780	14 367	2 560	1 417	1 143
Ladško	33 967	14 342	19 625	12 859	8 449	4 410
Lenart	14 477	3 093	11 384	4 665	1 029	3 636
Lendava	21 225	20 045	1 180	1 644	1 515	129
Litija	38 226	19 049	19 177	11 219	5 675	5 544
Ljubljana-Bežigrad	536	23	513	420	21	399
Ljubljana-Center	-	-	-	-	-	-
Ljubljana-Moste-Polje	7 217	2 691	4 526	1 436	-	1 436
Ljubljana-Šiška	14 353	2 641	11 712	7 818	1 310	6 508
Ljubljana-Vič-Rudnik	79 277	23 635	55 642	53 537	15 717	37 820
Ljutomer	7 021	2 215	4 806	1 167	123	1 044
Logatec	38 243	16 877	21 366	33 642	14 696	18 946

## 11-1. Posek (nadaljevanje)

m3

	Posek skupaj			Posek igla		
	skupaj	družbeni	zasebni	skupaj	družbeni	zasebni
Maribor	146 327	79 348	66 979	99 114	54 287	44 827
Metlika	5 239	509	4 730	675	257	418
Mozirje	153 735	64 972	88 763	133 153	47 333	85 820
Murska Sobota	36 689	10 588	26 101	18 513	4 364	14 149
Nova Gorica	57 801	36 457	21 344	16 675	15 217	1 458
Novo mesto	160 405	112 230	48 175	67 189	49 819	17 370
Ormož	21 652	9 375	12 277	3 948	1 608	2 340
Piran	107	-	107	-	-	-
Postojna	117 101	82 490	34 611	85 997	67 395	18 602
Ptuj	54 513	17 170	37 343	11 592	4 420	7 172
Radlje ob Dravi	154 451	46 338	85 113	140 352	59 986	80 368
Radovljica	138 930	91 649	47 281	125 177	85 009	40 168
Ravne na Koroškem	95 809	52 838	42 971	91 862	49 823	42 039
Ribnica	67 412	22 820	44 592	56 304	19 004	37 300
Sevnica	35 874	11 687	24 187	6 091	2 923	3 168
Sežana	24 945	5 979	18 966	5 545	4 658	887
Slovenj Gradec	77 539	32 806	44 733	74 014	30 808	43 206
Slovenska Bistrica	93 284	47 294	45 990	58 619	31 169	27 450
Slovenske Konjice	61 826	26 139	35 687	50 140	20 993	29 147
Šentjur pri Celju	41 074	8 757	32 317	14 225	3 819	10 406
Škofja Loka	108 501	27 868	80 633	71 049	18 288	52 761
Šmarje pri Jelšah	56 266	26 362	29 904	7 021	4 355	2 666
Tolmin	45 397	17 848	27 549	19 530	5 500	14 030
Trbovlje	7 122	2 077	5 045	2 299	140	2 159
Trebnje	35 317	8 479	26 838	10 427	2 195	8 232
Trzič	45 299	29 524	15 775	38 731	25 056	13 675
Velenje	27 857	7 829	20 028	23 241	6 511	16 730
Vrhnika	34 799	15 949	18 850	26 065	12 365	13 700
Zagorje ob Savi	22 403	1 567	20 836	11 589	1 504	10 085
Žalec	54 742	10 249	44 493	30 335	6 685	23 650



## 11-2. Posek po namenu porabe

m3

	Družbeni				Zasebni			
	skupaj	tehnični les	drva	odpadek	skupaj	tehnični les	drva	odpadek
SR SLOVENIJA	1571 380	1158 475	209 029	203 876	1670 419	1128 331	321 921	220 167
Ajdovščina	35 249	13 723	6 693	4 833	19 620	9 118	7 959	2 543
Brežice	7 309	5 495	1 011	803	9 538	2 793	5 592	1 153
Celje	2 696	1 852	481	363	25 135	16 672	5 017	3 446
Cerknica	59 537	45 051	5 636	8 850	70 426	53 588	6 862	9 976
Črnomelj	34 812	18 716	11 479	4 617	27 958	14 798	9 706	3 454
Domžale	8 035	6 920	329	786	27 391	17 129	6 963	3 299
Dravograd	6 175	5 371	58	746	16 549	14 406	-	2 143
Gornja Radgona	8 334	5 435	2 121	778	7 722	4 241	2 780	701
Grosuplje	6 424	4 870	764	790	38 892	21 310	12 343	5 239
Hrastnik	346	307	-	39	4 746	3 773	486	487
Idrija	61 724	40 145	13 263	8 316	43 373	25 054	12 487	5 832
Ilirska Bistrica	60 362	31 120	21 006	8 236	28 961	16 289	8 737	3 935
Izola	-	-	-	-	542	18	466	58
Jesenice	10 921	8 627	778	1 516	21 162	16 815	1 440	2 907
Kamnik	11 665	8 712	1 907	1 046	37 036	25 409	6 490	5 137
Kočevje	183 176	130 458	33 194	19 524	23 444	16 271	4 404	2 769
Koper	1 444	686	513	245	2 855	235	2 310	310
Kranj	28 582	22 832	1 714	4 036	48 553	38 344	4 924	5 285
Krško	9 780	6 418	2 153	1 209	14 367	6 384	6 104	1 879
Laško	14 342	10 237	2 157	1 948	19 625	11 834	5 318	2 473
Lenart	3 093	2 513	235	345	11 384	6 192	3 484	1 708
Lendava	20 045	12 170	5 470	2 405	1 180	378	625	177
Litija	19 049	15 042	1 638	2 369	19 177	14 567	2 534	2 076
Ljubljana-Bežigrad	23	17	-	6	513	373	78	62
Ljubljana-Center	-	-	-	-	-	-	-	-
Ljubljana-Moste-Polje	2 691	1 840	500	351	4 526	2 685	1 311	530
Ljubljana-Šiška	2 641	2 151	182	308	11 712	7 872	2 240	1 600
Ljubljana-Vič-Rudnik	23 635	19 048	1 702	2 885	55 642	39 196	8 881	7 565
Ljutomer	2 215	1 213	748	254	4 806	2 210	1 865	731
Logatec	16 877	13 696	793	2 388	21 366	18 233	-	3 133

## 11-2. Posek po namenu porabe (nadaljevanje)

m3

	Družbeni				Zasebni			
	skupaj	tehnični les	drva	odpadek	skupaj	tehnični les	drva	odpadek
Maribor	79 348	63 559	5 580	10 209	66 979	47 227	9 749	10 003
Metlika	509	307	150	52	4 730	1 662	2 372	696
Mozirje	64 972	53 065	2 717	9 190	88 763	72 350	3 159	13 254
Murska Sobota	10 588	6 394	2 786	1 408	26 101	15 350	6 696	4 055
Nova Gorica	36 457	20 087	11 827	4 543	21 344	5 370	13 373	2 601
Novo mesto	112 230	77 974	21 212	13 044	48 175	28 825	13 549	5 801
Ormož	9 375	6 468	1 583	1 324	12 277	4 887	5 578	1 812
Piran	-	-	-	-	107	96	-	11
Postojna	82 490	61 737	8 787	11 966	34 611	22 756	7 069	4 786
Ptuj	17 170	12 878	2 099	2 193	37 343	17 438	14 304	5 601
Radlje ob Dravi	69 338	59 291	789	9 258	85 113	72 766	567	11 780
Radovljica	91 649	76 224	2 727	12 698	47 281	36 946	3 876	6 459
Ravne na Koroškem	52 838	45 865	-	6 973	42 971	37 388	-	5 583
Ribnica	22 820	18 258	1 602	2 960	44 592	34 446	4 500	5 646
Sevnica	11 687	7 131	3 245	1 311	24 187	10 746	10 547	2 894
Sežana	5 979	3 759	1 117	1 103	18 966	2 156	14 698	2 112
Slovenj Gradec	32 806	28 528	-	4 278	44 733	38 935	-	5 798
Slovenska Bistrica	47 294	38 840	1 993	6 461	45 990	30 677	8 414	6 899
Slovenske Konjice	26 139	21 235	1 152	3 752	35 687	27 574	2 955	5 158
Šentjur pri Celju	8 757	6 848	546	1 363	32 317	17 783	10 342	4 192
Škofja Loka	27 868	20 173	3 970	3 725	80 633	58 801	15 276	6 556
Šmarje pri Jelšah	26 362	15 924	7 084	3 354	29 904	11 126	15 236	3 542
Tolmin	17 848	10 449	4 976	2 423	27 549	20 582	3 240	3 727
Trbovlje	2 077	1 425	384	268	5 045	4 443	142	460
Trebnje	8 479	5 639	1 745	1 095	26 838	13 466	9 132	4 240
Tržič	29 524	24 069	1 477	3 978	15 775	12 856	997	1 922
Velenje	7 829	6 693	-	1 136	20 028	15 644	1 478	2 906
Vrhnika	15 949	12 601	1 063	2 285	18 850	13 583	2 572	2 695
Zagorje ob Savi	1 567	1 398	-	169	20 836	16 963	1 463	2 410
Žalec	10 249	6 991	1 893	1 365	44 493	29 302	9 231	5 960

11-3. Pogozdovanje <sup>1)</sup>

ha

	Skupaj			V gozdu		
	skupaj	družbeni	zasebni	skupaj	družbeni	zasebni
SR SLOVENIJA	2 501	1 390	1 111	2 113	1 156	957
Ajdovščina	65	55	10	63	53	10
Brežice	25	23	2	15	13	2
Celje	15	5	10	15	5	10
Cerknica	105	25	80	105	25	80
Črnomelj	116	72	44	81	52	29
Domžale	21	7	14	13	2	11
Dravograd	25	3	22	25	3	22
Gornja Radgona	25	17	8	25	17	8
Grosuplje	32	8	24	29	8	21
Hrastnik	10	2	8	10	2	8
Idrija	70	16	54	57	16	41
Ilirska Bistrica	135	67	68	79	38	41
Izola	3	3	-	-	-	-
Jesenice	22	11	11	22	11	11
Kamnik	11	11	-	10	10	-
Kočevje	26	13	13	26	13	13
Koper	7	7	-	7	7	-
Kranj	33	11	22	19	10	9
Krško	34	28	6	34	28	6
Laško	26	7	19	26	7	19
Lenart	1	-	1	1	-	1
Lendava	67	67	-	38	38	-
Litija	55	34	21	45	24	21
Ljubljana-Bežigrad	1	-	1	1	-	1
Ljubljana-Center	-	-	-	-	-	-
Ljubljana-Moste-Polje	9	-	9	7	-	7
Ljubljana-Šiška	6	2	4	6	2	4
Ljubljana-Vič-Rudnik	67	42	25	30	11	19
Ljutomer	13	11	2	10	8	2
Logatec	8	4	4	8	4	4

1) Zajete tudi plantaže in nasadi.



## 11-3. Pogozdovanje (nadaljevanje)

ha

	Skupaj			V gozdu		
	skupaj	družbeni	zasebni	skupaj	družbeni	zasebni
Maribor	87	49	38	69	31	38
Metlika	36	21	15	22	11	11
Mozirje	39	15	24	39	15	24
Murska Sobota	53	37	16	37	21	16
Nova Gorica	65	40	25	63	38	25
Novo mesto	112	84	28	93	69	24
Ormož	22	17	5	22	17	5
Piran	2	2	-	-	-	-
Postojna	187	131	56	187	131	56
Ptuj	86	54	32	81	54	27
Radlje ob Dravi	91	42	49	85	40	45
Radovljica	53	26	27	53	26	27
Ravne na Koroškem	48	21	27	41	21	20
Ribnica	12	4	8	12	4	8
Sevnica	37	15	22	37	15	22
Sežana	79	46	33	77	44	33
Slovenj Gradec	59	33	26	59	33	26
Slovenska Bistrica	57	34	23	50	33	17
Slovenske Konjice	19	11	8	19	11	8
Šentjur pri Celju	20	6	14	20	6	14
Škofja Loka	58	22	36	13	4	9
Šmarje pri Jelšah	62	47	15	62	47	15
Tolmin	54	28	26	54	28	26
Trbovlje	15	4	11	15	4	11
Trebnje	51	29	22	44	26	18
Tržič	10	3	7	4	2	2
Velenje	6	4	2	6	4	2
Vrhnika	17	6	11	17	6	11
Zagorje ob Savi	23	-	23	17	-	17
Žalec	8	8	-	8	8	-

## 12. PODATKI PO GOZDNOGOSPODARSKIH OBMOČJIH ZA LETO 1977

## 12-1. Posek

m3

	Skupni posek			Posek v gozdovih			Posek na negozdnih zemljiščih		
	skupaj	iglavci	listavci	skupaj	iglavci	listavci	skupaj	iglavci	listavci
SR SLOVENIJA	3241 799	1976 311	1265 488	3211 452	1964 339	1247 113	30 347	11 972	18 375
družbeni	1571 380	980 349	591 031	1569 388	979 718	589 670	1 992	631	1 361
zasebni	1670 419	995 962	674 457	1642 064	984 621	657 443	28 355	11 341	17 014
Tolmin	257 759	114 470	143 289	252 450	112 190	140 260	5 309	2 280	3 029
družbeni	146 471	71 894	74 577	146 471	71 894	74 577	-	-	-
zasebni	111 288	42 576	68 712	105 979	40 296	65 683	5 309	2 280	3 029
Bled	169 227	151 668	17 559	163 903	146 731	17 172	5 324	4 937	387
družbeni	100 784	93 023	7 761	100 438	92 677	7 761	346	346	-
zasebni	68 443	58 645	9 798	63 465	54 054	9 411	4 978	4 591	387
Kranj	223 630	163 508	60 122	219 782	160 862	58 920	3 848	2 646	1 202
družbeni	85 740	66 327	19 413	85 489	66 076	19 413	251	251	-
zasebni	137 890	97 181	40 709	134 293	94 786	39 507	3 597	2 395	1 202
Ljubljana	342 099	197 152	144 947	340 152	196 084	144 068	1 947	1 068	879
družbeni	101 321	61 064	40 257	100 677	61 064	39 613	644	-	644
zasebni	240 778	136 088	104 690	239 475	135 020	104 455	1 303	1 068	235
Postojna	315 779	224 027	91 752	315 774	224 022	91 752	5	5	-
družbeni	197 169	143 460	53 709	197 164	143 455	53 709	5	5	-
zasebni	118 610	80 567	38 043	118 610	80 567	38 043	-	-	-
Kočevje	303 849	185 937	117 912	303 745	185 909	117 836	104	28	76
družbeni	215 419	122 439	92 980	215 419	122 439	92 980	-	-	-
zasebni	88 430	63 498	24 932	88 326	63 470	24 856	104	28	76
Novo mesto	245 904	89 908	155 996	245 325	89 878	155 447	579	30	549
družbeni	145 266	57 538	87 728	145 266	57 538	87 728	-	-	-
zasebni	100 638	32 370	68 268	100 059	32 340	67 719	579	30	549
Brežice	141 615	26 669	114 946	137 840	26 364	111 476	3 775	305	3 470
družbeni	64 975	16 955	48 020	64 975	16 955	48 020	-	-	-
zasebni	76 640	9 714	66 926	72 865	9 409	63 456	3 775	305	3 470
Celje	243 288	121 344	121 944	243 288	121 344	121 944	-	-	-
družbeni	65 981	37 981	28 000	65 981	37 981	28 000	-	-	-
zasebni	177 307	83 363	93 944	177 307	83 363	93 944	-	-	-
Nazarje	181 592	156 394	25 198	181 592	156 394	25 198	-	-	-
družbeni	72 801	53 844	18 957	72 801	53 844	18 957	-	-	-
zasebni	108 791	102 550	6 241	108 791	102 550	6 241	-	-	-
Slovenj Gradec	273 533	258 654	14 879	273 533	258 654	14 879	-	-	-
družbeni	128 109	118 269	9 840	128 109	118 269	9 840	-	-	-
zasebni	145 424	140 385	5 039	145 424	140 385	5 039	-	-	-
Maribor	407 243	247 021	160 222	400 970	246 477	154 493	6 273	544	5 729
družbeni	189 328	120 446	68 882	188 774	120 417	68 357	554	29	525
zasebni	217 915	126 575	91 340	212 196	126 060	86 136	5 719	515	5 204
Murska Sobota	80 991	25 798	55 193	78 461	25 798	52 663	2 530	-	2 530
družbeni	41 182	8 150	33 032	41 182	8 150	33 032	-	-	-
zasebni	39 809	17 648	22 161	37 279	17 648	19 631	2 530	-	2 530
Kraško	55 290	13 761	41 529	54 637	13 632	41 005	653	129	524
družbeni	16 834	8 959	7 875	16 642	8 959	7 683	192	-	192
zasebni	38 456	4 802	33 654	37 995	4 673	33 322	461	129	332

	Skupaj	Tehnični les	Drva	Odpadek
SR SLOVENIJA	3 241 799	2 286 806	530 950	424 043
družbeni	1 571 380	1 158 475	209 029	203 876
zasebni	1 670 419	1 128 331	321 921	220 167
Tolmin	257 759	152 126	71 151	34 482
družbeni	146 471	92 139	34 483	19 849
zasebni	111 288	59 987	36 668	14 633
Bled	169 227	137 116	8 798	23 313
družbeni	100 784	83 355	3 482	13 947
zasebni	68 443	53 761	5 316	9 366
Kranj	223 630	171 871	27 190	24 569
družbeni	85 740	67 090	6 834	11 816
zasebni	137 890	104 781	20 356	12 753
Ljubljana	342 099	250 397	47 781	43 921
družbeni	101 321	80 377	8 310	12 634
zasebni	240 778	170 020	39 471	31 287
Postojna	315 779	222 912	48 044	44 823
družbeni	197 169	135 120	33 875	28 174
zasebni	118 610	87 792	14 169	16 649
Kočevje	303 849	219 486	49 608	34 755
družbeni	215 419	156 177	35 796	23 446
zasebni	88 430	63 309	13 812	11 309
Novo mesto	245 904	150 980	63 834	31 090
družbeni	145 266	94 972	32 743	17 551
zasebni	100 638	56 008	31 091	13 539
Brežice	141 615	81 653	42 691	17 271
družbeni	64 975	45 066	11 817	8 092
zasebni	76 640	36 587	30 874	9 179
Celje	243 288	155 379	55 221	32 688
družbeni	65 981	46 865	10 120	8 996
zasebni	177 307	108 514	45 101	23 692
Nazarje	181 592	147 752	7 354	26 486
družbeni	72 801	59 758	2 717	10 326
zasebni	108 791	87 994	4 637	16 160
Slovenj Gradec	273 533	237 898	484	35 151
družbeni	128 109	111 321	484	16 304
zasebni	145 424	126 577	-	18 847
Maribor	407 243	295 331	53 949	57 963
družbeni	189 328	131 992	11 853	25 483
zasebni	217 915	143 339	42 096	32 480
Murska Sobota	80 991	47 391	23 091	10 509
družbeni	41 182	25 212	11 125	4 845
zasebni	39 809	22 179	11 966	5 664
Kraško	55 290	16 514	31 754	7 022
družbeni	16 834	9 031	5 390	2 413
zasebni	38 456	7 483	26 364	4 609

## 12-3. Realizacija (prodaja gozdnih sortimentov)

m3

	Skupaj	Iglavci					
		skupaj	hlodi za žago	celulozni les	jamski les	E in TT drogovci	drugo
SR SLOVENIJA	2506 838	1614 282	1137 349	162 477	53 903	108 753	151 800
družbeni	1394 281	875 005	615 266	71 758	37 521	54 090	96 370
zasebni	1112 620	739 277	522 083	90 719	16 382	54 663	55 430
Tolmin	188 201	87 644	63 530	3 077	14 431	6 370	236
družbeni	124 696	63 274	46 122	2 331	9 893	4 836	92
zasebni	63 505	24 370	17 408	746	4 538	1 534	144
Bled	137 398	111 955	78 713	15 616	773	5 266	1 587
družbeni	89 574	78 356	56 035	8 368	517	4 005	9 431
zasebni	47 824	33 599	22 678	7 248	256	1 261	2 156
Kranj	161 586	102 857	72 808	21 674	372	1 629	4 286
družbeni	73 625	48 570	38 573	6 264	231	523	2 979
zasebni	87 961	54 287	34 235	15 410	141	1 106	3 395
Ljubljana	258 009	162 407	117 708	17 644	4 922	10 407	11 726
družbeni	82 347	49 532	32 806	6 525	1 212	3 852	5 137
zasebni	175 662	112 875	84 902	11 119	3 710	6 555	6 589
Posojna	342 242	269 680	208 202	29 627	1 723	8 498	21 630
družbeni	209 293	164 199	123 255	12 661	1 723	6 383	20 177
zasebni	132 949	105 481	84 947	16 966	-	2 115	1 453
Kočevje	241 585	143 892	111 341	3 306	2 804	7 103	19 338
družbeni	195 397	105 517	75 593	1 467	2 602	6 961	18 894
zasebni	46 188	38 375	35 748	1 839	202	142	444
Novo mesto	183 236	67 305	50 138	657	5 909	6 662	3 939
družbeni	134 190	54 818	44 136	22	5 037	2 742	2 881
zasebni	49 046	12 487	6 002	635	872	3 920	1 058
Brežice	91 603	17 224	10 416	1 656	1 173	3 485	494
družbeni	52 961	14 219	8 578	1 367	364	3 416	494
zasebni	38 642	3 005	1 838	289	809	69	-
Celje	156 916	87 982	59 229	2 894	9 479	15 479	901
družbeni	54 102	31 845	21 977	16	8 121	1 494	237
zasebni	102 814	56 137	37 252	2 878	1 358	13 985	664
Nazarje	144 713	124 357	90 344	5 208	1 957	12 781	14 067
družbeni	60 330	45 135	33 100	4 048	658	5 316	2 013
zasebni	84 383	79 222	57 244	1 160	1 299	7 465	12 054
Slovenj Gradec	237 613	221 448	129 917	31 947	1 537	23 832	34 215
družbeni	111 856	102 493	59 848	12 322	829	10 359	19 135
zasebni	125 757	118 955	70 069	19 625	708	13 473	15 080
Maribor	281 095	193 226	137 750	23 687	1 407	4 998	25 384
družbeni	158 632	102 621	70 885	13 331	921	3 032	14 452
zasebni	122 463	90 605	66 865	10 356	486	1 966	10 932
Murska Sobota	46 726	13 556	3 398	5 484	1 625	1 635	1 414
družbeni	35 938	7 382	1 898	3 036	1 164	836	448
zasebni	10 788	6 174	1 500	2 448	461	799	966
Kraško	35 915	10 749	3 855	-	5 791	608	495
družbeni	11 277	7 044	2 460	-	4 249	335	-
zasebni	24 638	3 705	1 395	-	1 542	273	495



## 12-3. Realizacija (prodaja gozdnih sortimentov) (nadaljevanje)

m3

	Listavci										
	skupaj	hlodi za žago	hlodi za FL	celu- lozni les	jamski les	tanin- ski les	pragi	drug tesan les	drug tehnič- ni les	drva za ogljje	drva
SR SLOVENIJA	892556	356320	123 836	75 277	42 467	8 246	179	6 423	89 144	2 593	188 071
družbeni	519213	193753	41 320	51 855	29 865	1 651	74	6 346	58 016	156	136 177
zasebni	373343	162567	82 516	23 422	12 602	6 595	105	77	31 128	2 437	51 894
Tolmin	100557	32051	-	-	14 257	55	-	-	20 275	91	33 828
družbeni	61422	20114	-	-	9 808	-	-	-	11 860	-	19 640
zasebni	39135	11937	-	-	4 449	55	-	-	8 415	91	14 188
Bled	25443	6616	13 880	50	682	-	-	-	206	-	4 009
družbeni	11218	2828	3 793	50	561	-	-	-	23	-	3 963
zasebni	14225	3788	10 087	-	121	-	-	-	183	-	46
Kranj	58729	10363	32 900	-	1 561	2 926	-	-	2 576	345	8 058
družbeni	25055	4520	9 626	-	713	804	-	-	1 796	-	7 596
zasebni	33674	5843	23 274	-	848	2 122	-	-	780	345	462
Ljubljana	95602	25879	42 338	7 030	3 549	2 512	-	-	5 297	-	8 997
družbeni	32815	8066	11 699	3 661	1 785	193	-	-	1 794	-	5 617
zasebni	62787	17813	30 639	3 369	1 764	2 319	-	-	3 503	-	3 380
Postojna	72562	34007	2 820	16 082	2 400	-	-	-	1 714	-	15 539
družbeni	45094	17745	57	16 082	2 400	-	-	-	1 674	-	7 136
zasebni	27468	16262	2 763	-	-	-	-	-	40	-	8 403
Kočevje	97693	39188	-	13 770	2 722	-	-	-	9 369	-	32 644
družbeni	89880	33473	-	13 528	2 671	-	-	-	9 369	-	30 839
zasebni	7813	5715	-	242	51	-	-	-	-	-	1 805
Novo mesto	115931	67255	-	10 222	3 176	316	-	-	1 330	-	33 632
družbeni	79372	40642	-	6 096	2 225	268	-	-	157	-	29 984
zasebni	36559	26613	-	4 126	951	48	-	-	1 173	-	3 648
Brežice	74379	14288	26 687	13 987	8 214	1 632	137	562	6 558	409	1 905
družbeni	38742	7205	14 870	4 174	5 343	386	32	562	5 525	156	489
zasebni	35637	7083	11 817	9 813	2 871	1 246	105	-	1 033	253	1 416
Celje	68934	48496	-	3 120	671	496	-	10	8 403	442	7 296
družbeni	22257	9578	-	161	198	-	-	-	6 736	-	5 584
zasebni	46677	38918	-	2 959	473	496	-	10	1 667	442	1 712
Nazarje	20356	7932	-	13	225	-	-	5 713	922	-	5 551
družbeni	15195	6128	-	1	121	-	-	5 648	585	-	2 712
zasebni	5161	1804	-	12	104	-	-	65	337	-	2 839
Slovenj Gradec	16165	2457	3 517	2 424	-	-	-	-	6 335	-	432
družbeni	9363	2153	1 005	838	-	-	-	-	4 935	-	432
zasebni	6802	1304	2 512	1 586	-	-	-	-	1 400	-	-
Maribor	87869	52731	270	3 257	2 629	216	42	126	17 826	1 306	9 466
družbeni	56011	31914	270	2 609	1 720	-	42	126	10 183	-	9 147
zasebni	31858	20817	-	648	909	-	216	-	7 643	1 306	319
Murska Sobota	33170	10809	1 424	5 322	2 252	-	-	12	2 836	-	10 515
družbeni	28556	9371	-	4 655	2 227	-	-	10	2 111	-	10 182
zasebni	4614	1438	1 424	667	25	-	-	2	725	-	333
Kraško	25166	3248	-	-	129	93	-	-	5 497	-	16 199
družbeni	4233	16	-	-	93	-	-	-	1 268	-	2 856
zasebni	20933	3232	-	-	36	93	-	-	4 229	-	13 343

## 12-4. Dovoz gozdnih sortimentov na glavna skladišča

m3

	Skupaj	Iglavci					
		skupaj	hlodi za žago	celulozni les	jamski les	E in TT drogovi	drugo
SR SLOVENIJA	1989 206	1261 733	835 151	150 245	63 760	81 427	131 150
družbeni	976 709	594 131	376 485	58 700	46 385	27 988	84 873
zasebni	1012 497	667 602	458 966	91 545	17 375	53 439	46 277
Tolmin	185 762	85 944	62 384	2 632	18 587	2 164	177
družbeni	122 311	61 354	44 935	2 250	13 212	893	64
zasebni	63 451	24 590	17 449	382	5 375	1 271	113
Bled	140 609	115 958	82 306	17 029	852	5 066	10 705
družbeni	92 831	82 475	59 455	9 834	596	3 805	8 785
zasebni	47 778	33 483	22 851	7 195	256	1 261	1 920
Kranj	164 689	91 782	58 264	22 776	1 757	1 516	7 469
družbeni	76 467	37 242	24 117	7 807	472	502	4 344
zasebni	88 222	54 540	34 147	14 969	1 285	1 014	3 125
Ljubljana	121 887	69 923	48 710	8 635	2 456	4 954	5 168
družbeni	23 886	10 266	6 716	1 220	547	722	1 061
zasebni	98 001	59 657	41 994	7 415	1 909	4 232	4 107
Postojna	292 763	213 570	157 202	24 518	1 723	8 498	21 629
družbeni	198 302	138 767	97 823	12 662	1 723	6 383	20 176
zasebni	94 461	74 803	59 379	11 856	-	2 115	1 453
Kočevje	110 681	69 955	45 011	2 042	3 679	-	19 223
družbeni	55 047	25 381	7 484	112	2 911	-	14 874
zasebni	55 634	44 574	37 527	1 930	768	-	4 349
Novo mesto	104 630	37 270	14 416	346	10 189	7 339	4 980
družbeni	53 368	22 875	8 616	9	9 056	1 769	3 425
zasebni	51 262	14 395	5 800	337	1 133	5 570	1 555
Brežice	88 787	16 915	10 579	1 840	1 340	3 148	8
družbeni	50 145	13 910	8 741	1 551	531	3 079	8
zasebni	38 642	3 005	1 838	289	809	69	-
Celje	156 916	87 982	59 229	2 894	9 479	15 479	901
družbeni	54 102	31 845	21 977	16	8 121	1 494	237
zasebni	102 814	56 137	37 252	2 878	1 358	13 985	664
Nazarje	85 680	80 501	58 523	11 758	1 299	7 465	1 456
družbeni	920	920	920	-	-	-	-
zasebni	84 760	79 581	87 603	11 758	1 299	7 465	1 456
Slovenj Gradec	184 588	174 902	95 273	26 341	3 951	18 692	30 645
družbeni	58 805	55 934	25 200	6 716	3 240	5 219	15 559
zasebni	125 783	118 968	70 073	19 625	711	13 473	15 086
Maribor	270 589	193 301	136 066	23 950	1 460	4 945	26 880
družbeni	143 916	99 219	65 887	13 487	974	2 979	15 892
zasebni	126 673	94 082	70 179	10 463	486	1 966	10 988
Murska Sobota	46 726	13 556	3 398	5 484	1 625	1 635	1 414
družbeni	35 938	7 382	1 898	3 036	1 164	836	448
zasebni	10 788	6 174	1 500	2 448	461	799	966
Kraško	34 899	10 174	3 790	-	5 363	526	495
družbeni	10 671	6 561	2 416	-	3 838	307	-
zasebni	24 228	3 613	1 374	-	1 525	219	495

## 12-4. Dovoz gozdnih sortimentov na glavna skladišča (nadaljevanje)

m3

	Listavci										
	skupaj	hlodi za žago	hlodi za FL	celu- lozni les	jamski les	tanin- ski les	pragi	drug tesan les	drug tehnični les	les za ogljje	drva
SR SLOVENIJA	727473	277753	100803	59732	44856	8 375	236	213	61 811	2 438	171 256
družbeni	382578	126469	36944	33116	31197	1 315	131	136	32 939	-	120 331
zasebni	344895	151284	63859	26616	13659	7 060	105	77	28 872	2 438	50 925
Tolmin	99818	31480	-	-	15031	52	-	-	13 641	91	39 523
družbeni	60957	19536	-	-	10317	-	-	-	7 221	-	23 883
zasebni	38861	11944	-	-	4714	52	-	-	6 420	91	15 640
Bled	24651	6318	13391	49	682	-	-	-	204	-	4 007
družbeni	10356	2458	3304	49	561	-	-	-	23	-	3 961
zasebni	14295	3860	10087	-	121	-	-	-	181	-	46
Kranj	72907	7170	49019	-	2370	2 716	-	-	1 178	345	10 109
družbeni	39225	1336	25746	-	1497	570	-	-	396	-	9 680
zasebni	33682	5834	23273	-	873	2 146	-	-	782	345	429
Ljubljana	51964	11532	15663	8318	2241	2 810	-	-	4 040	-	7 360
družbeni	13620	3294	3680	1886	733	100	-	-	767	-	3 160
zasebni	38344	8238	11983	6432	1508	2 710	-	-	3 273	-	4 200
Postojna	79193	29222	2820	16082	2400	-	-	-	1 714	-	26 955
družbeni	59535	18122	57	16082	2400	-	-	-	1 674	-	21 200
zasebni	19658	11100	2763	-	-	-	-	-	40	-	5 755
Kočevje	40726	16390	-	7051	3027	-	-	-	-	-	14 258
družbeni	29666	8759	-	6096	2484	-	-	-	-	-	12 327
zasebni	11060	7631	-	955	543	-	-	-	-	-	1 931
Novo mesto	67360	40792	-	3756	3811	435	-	-	1 255	-	17 311
družbeni	30493	13217	-	232	2339	387	-	-	-	-	14 318
zasebni	36867	27575	-	3524	1472	48	-	-	1 255	-	2 993
Brežice	71872	24268	15626	11141	9441	1 504	194	-	1 709	254	7 735
družbeni	36235	17185	3809	1328	6570	258	89	-	677	-	6 319
zasebni	35637	7083	11817	9813	2871	1 246	105	-	1 032	254	1 416
Celje	68934	48496	-	3120	671	496	-	10	8 403	442	7 296
družbeni	22257	9578	-	161	198	-	-	-	6 736	-	5 584
zasebni	46677	38918	-	2959	473	496	-	10	1 667	442	1 712
Nazarje	5179	1822	-	12	104	-	-	65	337	-	2 839
družbeni	-	-	-	-	-	-	-	-	-	-	-
zasebni	5179	1822	-	12	104	-	-	65	337	-	2 839
Slovenj Gradec	9686	1868	2590	1601	2	-	-	-	3 271	-	354
družbeni	2871	551	78	15	2	-	-	-	1 871	-	354
zasebni	6815	1317	2512	1586	-	-	-	-	1 400	-	-
Maribor	77288	44272	270	3280	2685	281	42	126	17 887	1 306	7 139
družbeni	44697	23020	270	2612	1776	-	42	126	10 244	-	6 607
zasebni	32591	21252	-	668	909	281	-	-	7 643	1 306	532
Murska Sobota	33170	10809	1424	5322	2252	-	-	12	2 836	-	10 515
družbeni	28556	9371	-	4655	2227	-	-	10	2 111	-	10 182
zasebni	4614	1438	1424	667	25	-	-	2	725	-	333
Kraško	24725	3314	-	-	139	81	-	-	5 336	-	15 855
družbeni	4110	42	-	-	93	-	-	-	1 219	-	2 756
zasebni	20615	3272	-	-	46	81	-	-	4 117	-	13 099



## 12-5. Obnova in gojenje gozdov

	Pogozdovanje - ha						Spopolnjevanje	Nega	Melioracije
	skupaj			plantaže, intenzivni nasadi					
	skupaj	iglavci	listavci	skupaj	iglavci	listavci			
SKUPAJ	2 338	2 254	84	186	123	63	232	25 421	2 197
družbeni	1 246	1 186	60	144	86	58	163	14 868	1 509
zasebni	1 092	1 068	24	42	37	5	69	10 553	688
Tolmin	235	235	-	-	-	-	4	2 789	273
družbeni	121	121	-	-	-	-	4	1 381	194
zasebni	114	114	-	-	-	-	-	1 408	79
Bled	74	73	1	-	-	-	-	1 422	-
družbeni	36	36	-	-	-	-	-	874	-
zasebni	38	37	1	-	-	-	-	548	-
Kranj	101	101	-	-	-	-	28	1 272	460
družbeni	37	37	-	-	-	-	10	517	165
zasebni	64	64	-	-	-	-	18	755	295
Ljubljana	199	198	1	47	19	28	8	2 849	21
družbeni	73	72	1	38	10	28	8	1 129	21
zasebni	126	126	-	9	9	-	-	1 720	-
Postojna	303	303	-	-	-	-	37	3 186	-
družbeni	163	163	-	-	-	-	15	1 830	-
zasebni	140	140	-	-	-	-	22	1 356	-
Kočevje	45	44	1	-	-	-	-	1 480	721
družbeni	22	21	1	-	-	-	-	1 193	702
zasebni	23	23	-	-	-	-	-	287	19
Novo mesto	207	203	4	76	73	3	9	2 552	-
družbeni	133	129	4	48	45	3	9	1 984	-
zasebni	74	74	-	28	28	-	-	568	-
Brežice	158	158	-	10	-	10	22	1 193	135
družbeni	93	93	-	10	-	10	9	733	88
zasebni	65	65	-	-	-	-	13	460	47
Celje	157	156	1	-	-	-	1	1 886	61
družbeni	77	76	1	-	-	-	1	1 032	61
zasebni	80	80	-	-	-	-	-	854	-
Nazarje	45	45	-	-	-	-	24	904	-
družbeni	19	19	-	-	-	-	18	502	-
zasebni	26	26	-	-	-	-	6	402	-
Slovenj Gradec	190	163	27	-	-	-	14	1 954	-
družbeni	83	64	19	-	-	-	13	1 081	-
zasebni	107	99	8	-	-	-	1	873	-
Maribor	281	261	20	5	-	5	61	2 335	392
družbeni	170	160	10	-	-	-	56	1 421	144
zasebni	111	101	10	5	-	5	5	914	248
Murska Sobota	110	81	29	48	31	17	24	1 068	134
družbeni	84	60	24	48	31	17	20	830	134
zasebni	26	21	5	-	-	-	4	238	-
Kraško	233	233	-	-	-	-	-	531	-
družbeni	135	135	-	-	-	-	-	361	-
zasebni	98	98	-	-	-	-	-	170	-



## REZULTATI RAZISKOVANJ

Odgovarja direktor  
Franta Komel  
Urednik  
Branko Mlinar

Vsebinski urednik  
Karel Bravc  
Tehnični urednik  
Anton Rojc  
Lektor  
Jože Faganel

Izdal in tiskal  
Zavod SR Slovenije za statistiko  
Ljubljana, Vožarski pot 12  
1978





