



## ŠTUDENTJE V REPUBLIKI SLOVENIJI

VPIS NA DODIPLOMSKI ŠTUDIJI 2001/2002

VPIS NA PODIPLOMSKI ŠTUDIJI 2000/2001 IN 2001/2002







STATISTIČNI URAD REPUBLIKE SLOVENIJE

ISSN 0352-0226


ISBN 961-6349-94-5

9 IZOBRAŽEVANJE

## ŠTUDENTJE V REPUBLIKI SLOVENIJI

VPIS NA DODIPLOMSKI ŠTUDIJ 2001/2002

VPIS NA PODIPLOMSKI ŠTUDIJ 2000/2001 IN 2001/2002



AVTORICA

Breda LOŽAR

ISBN 961-6349-94-5

IZOBRAŽEVANJE

ŠTUDENTJE V REPUBLIKI SLOVENIJI

VPIS NA DODIPLOMSKI ŠTUDIJ 2001/2002

VPIS NA PODIPLOMSKI ŠTUDIJ 2001/2002

CIP - Kataložni zapis o publikaciji  
Narodna in univerzitetna knjižnica, Ljubljana

378.18(497.4)"2000/2002"  
311:378.18(497.4)

LOŽAR, Breda

Študentje v Republiki Sloveniji. Vpis na dodiplomski študij  
2001/2002, vpis na podiplomski študij 2001/2002 / [ avtorica Breda  
Ložar]. - Ljubljana : Statistični urad Republike Slovenije, 2002. -  
(Rezultati raziskovanj / Statistični urad Republike Slovenije,  
ISSN 0352-0226 ; št. 786. 9. Izobraževanje)

ISBN 961-6349-94-5  
1. Gl. stv. nasl.  
120943872

## UVOD


Rezultati raziskovanj (RR) so temeljna edicija Statističnega urada Republike Slovenije, ki celovito prikazuje rezultate posameznega raziskovanja ali skupine sorodnih raziskovanj. V preteklosti so imeli zvezki s takšno ali podobno vsebino različne naslove: Statistična dokumentacija, Statistično poročilo, Interna publikacija, Statistično gradivo. Od leta 1976 pa izhajajo s sedanjim imenom in so zaporedno oštevilčeni. Vsak zvezek RR vsebuje najpomembnejša pojasnila, kratek komentar in tabelarne pregledne. Tako dobijo uporabniki čimbolj zaokroženo podobo o rezultatih in o raziskovanju. V tem letu so na voljo tudi diskete s tabelami, ki so objavljene v Rezultatih raziskovanj.

Statistični urad Republike Slovenije vsako leto od 1945 dalje izvaja statistično raziskovanje o višjem in visokem šolstvu ter objavlja rezultate. V tem zvezku RR so objavljeni podatki o vpisu študentov na visokošolski dodiplomski študij v študijskem letu 2001/2002, o vpisu študentov na visokošolski podiplomski študij v študijskem letu 2000/2001 in 2001/2002 ter o vpisu študentov na višje strokovne šole v študijskem letu 2001/2002.

Rezultate raziskovanj o višjem in visokem šolstvu objavljamo tekoče in v krajši obliki še v Statističnih informacijah in v Statističnem letopisu Republike Slovenije.

Med statističnimi publikacijami, v katerih Urad po osnovni obdelavi posreduje uporabnikom rezultate statističnih raziskovanj, so RR s podrobnim prikazom podatkov za uporabnike najizčrpnější vir informacij s posameznih področij statistike.

Tomaž Banovec,  
generalni direktor



## STATISTIČNA ZNAMENJA

- ni pojava
- ... ni podatka
- 0 podatek je manjši od 0,5 dane merske enote
- 0,0 podatek je manjši od 0,05 dane merske enote
- ∅ povprečje
- 1) izpostavno znamenje za opombo pod tabelo ali pod črto
- ( ) začasen (nepopoln), nezadostno preverjen ali ocenjen podatek
- X spremenjena kvaliteta
- \* popravljen podatek
- ↑← zajeto s podatkom v smeri puščice

Tomaz Bavcar  
 Generalni direktor  


Republika Slovenija  
 Statistični urad Republike Slovenije  
 Ljubljana, Slovenija  
 Ulica 11. avgusta 1944  
 SI-1000  
 T: +386 (0)1 420 41 00  
 F: +386 (0)1 420 41 10  
 E: urad@stat.si  
 www.stat.si

## VSEBINA

UVOD .....	3
METODOLOŠKA POJASNILA .....	7
<b>1. SPLOŠNI PREGLED .....</b>	<b>11</b>
1.1 Študentje v Sloveniji, 1980/81-2001/02 .....	11
1.2 Študentje (brez absolventov), vpisani na dodiplomski študij, po vrstah izobraževalnih zavodov in načinu študija, Slovenija, 1999/00-2001/02 .....	11
<b>2. VPISANI ŠTUDENTJE - VIŠJEŠOLSKI STROKOVNI ŠTUDIJ, SLOVENIJA, 2001/02 .....</b>	<b>12</b>
2.1 Študentje višjih strokovnih šol po šolah, študijskih programih, letniku študija in spolu, Slovenija, 2001/02 .....	12
2.2 Študentje višjih strokovnih šol po šolah, študijskih programih, letniku in vrsti programa, Slovenija, 2001/02 .....	13
2.3 Študentje višjih strokovnih šol po izobraževalnih področjih mednarodne standardne klasifikacije izobraževanja (ISCED 97) in spolu, Slovenija, 2001/02 .....	14
2.4 Študentje 1. letnika višjih strokovnih šol po predhodni izobrazbi in vrsti programa, Slovenija, 2001/02 .....	14
2.5 Študentje višjih strokovnih šol po letih starosti, spolu in vrsti programa, Slovenija, 2001/02 .....	15
2.6 Študentje višjih strokovnih šol po občini stalnega prebivališča, Slovenija, 2001/02 .....	15
2.7 Študentje višjih strokovnih šol po statističnih regijah, v katerih imajo stalno prebivališče, Slovenija, 2001/02 .....	18
2.8 Študentje višjih strokovnih šol, tuji državljani, po državi njihovega državljanstva, Slovenija, 2001/02 .....	18
2.9 Študentje višjih strokovnih šol po zaposlitvi, Slovenija, 2001/02 .....	18
<b>3. VPISANI ŠTUDENTJE - VISOKOŠOLSKI DODIPLOMSKI ŠTUDIJ, SLOVENIJA, 2001/02 .....</b>	<b>19</b>
3.1 Vpisani študentje po spolu in vrstah šol, Slovenija, 1945/46-2001/02 .....	19
3.2 Študentje po visokošolskih zavodih, študijskih programih, spolu in načinu študija, Slovenija, 2001/02 .....	20
3.3 Študentje po visokošolskih zavodih, letniku in spolu, Slovenija, 2001/02 .....	40
3.4 Redni študentje po visokošolskih zavodih, letniku in spolu, Slovenija, 2001/02 .....	41
3.5 Redni študentje (brez absolventov) po visokošolskih zavodih, letniku in vrsti vpisa, Slovenija, 2001/02 .....	42
3.6 Študentje izrednega študija (brez absolventov) po visokošolskih zavodih, letniku in vrsti vpisa, Slovenija, 2001/02 .....	43
3.7 Študentje po visokošolskih zavodih, letniku in zaposlitvi, Slovenija, 2001/02 .....	44
3.8 Študentje po visokošolskih zavodih, načinu študija in vrstah študijskih programov, Slovenija, 2001/02 .....	46
3.9 Študentje po izobraževalnih področjih mednarodne standardne klasifikacije izobraževanja (ISCED 97), načinu študija, vrstah študijskih programov in spolu, Slovenija, 2001/02 .....	51
3.10 Študentje 1. letnika po predhodni izobrazbi in načinu študija, Slovenija, 2001/02 .....	53
3.11 Študentje po letih starosti, načinu študija in spolu, Slovenija, 2001/02 .....	54
3.12 Študentje po letih starosti, vrsti študijskega programa in spolu, Slovenija, 2001/02 .....	54
3.13 Študentje po občini stalnega prebivališča, Slovenija, 2001/02 .....	55
3.14 Študentje po statističnih regijah, v katerih imajo stalno prebivališče, Slovenija, 2001/02 .....	58
3.15 Tuji študentje po visokošolskih zavodih in državi njihovega državljanstva, Slovenija, 2001/02 .....	58
<b>4. VPISANI ŠTUDENTJE - VISOKOŠOLSKI PODIPLOMSKI MAGISTRSKI IN SPECIALISTIČNI ŠTUDIJ, SLOVENIJA, 2000/01 .....</b>	<b>60</b>
4.1 Vpis študentov na magistrski in specialistični študij po visokošolskih zavodih, študijskih programih, vrsti in načinu študija, Slovenija, 2000/01 .....	60
4.2 Študentje, vpisani na magistrski in specialistični študij, po univerzah, članicah univerze in samostojnih visokošolskih zavodih, vrsti študija in spolu, Slovenija, 2000/01 .....	64
4.3 Študentje magistrskega in specialističnega študija po letih starosti in vrsti študija, Slovenija, 2000/01 .....	65
4.4 Študentje, vpisani na magistrski in specialistični študij, po izobraževalnih področjih mednarodne standardne klasifikacije izobraževanja (ISCED 97), načinu in vrsti študija, Slovenija, 2000/01 .....	66
4.5 Študentje, vpisani na magistrski in specialistični študij, po občini stalnega prebivališča, Slovenija, 2000/01 .....	68
4.6 Študentje, vpisani na magistrski in specialistični študij, po statističnih regijah, v katerih imajo stalno prebivališče, Slovenija, 2000/01 .....	69
4.7 Tuji študentje na magistrskem in specialističnem študiju po državi njihovega državljanstva, vrsti študija in spolu, Slovenija, 2000/01 .....	69





## METODOLOŠKA POJASNILA

### Viri podatkov in zajetje

Podatke o vpisu študentov na visokošolske zavode in višje strokovne šole zbiramo z rednimi statističnimi raziskovanji. Zajeti so vsi visokošolski zavodi in višje strokovne šole, ki so v skladu z metodološkimi definicijami in so delovali med popisom. Na vseh visokih strokovnih šolah, fakultetah in umetniških akademijah je zajetje rednih študentov popolno. Pri študentih izrednega študija so popolno zajeti le prvič vpisani študentje prvega letnika študija, medtem ko nadaljnje zajetje ni popolno zaradi različnih pogojev vpisa za študente izrednega študija.

Podatke zbiramo z obrazci:

- Statistično poročilo o vpisu študentov obrazec ŠOL-ŠTUD-22;
- Vpis študentov na dodiplomski in podiplomski študij, obrazec ŠOL-ŠTUD-20.

Podatke zbiramo ob vpisu na visokošolske zavode in višje strokovne šole.

V tej publikaciji objavljamo:

1. v splošnem delu osnovne podatke o študentih za obdobje od 1980/81. Od leta 1996 pa objavljamo tudi podatke o vpisu v višje strokovno izobraževanje.
2. Pri poglavju o vpisanih študentih na visokošolski dodiplomski študij podatke o študentih po spolu in vrstah šol od 1945/46 do 2000/01.
3. Osnovne podatke o študentih objavljamo po šolah, oddelkih in študijskih programih, druge pa le po šolah in oddelkih.

### Definicije in pojasnila

Objavljene definicije so skladne z določili Zakona o visokošolskem izobraževanju (Ur. list RS, št. 67/93) in Zakona o poklicnem in strokovnem izobraževanju (Ur. list RS, št. 12/96), ki urejata področje visokošolskega in višjega strokovnega izobraževanja.

**Visokošolski zavodi** so univerze, fakultete, umetniške akademije in visoke strokovne šole, lahko pa tudi druge organizacije, ki s svojim delovanjem zagotavljajo razmere za uresničevanje visokošolskih dejavnosti. Študij na visokošolskih zavodih poteka po študijskih programih za pridobitev izobrazbe in programih za izpopolnjevanje. Študijski programi za

pridobitev izobrazbe so dodiplomski (programi za pridobitev visoke strokovne izobrazbe in programi za pridobitev univerzitetne izobrazbe) in podiplomski (programi za pridobitev specializacije, programi za pridobitev magisterija in doktorata znanosti).

- Visoka strokovna šola opravlja izobraževalno dejavnost s področja ene ali več sorodnih ali med seboj povezanih strok.
- Fakulteta opravlja pretežno znanstvenoraziskovalno in izobraževalno dejavnost s področij ene ali več sorodnih oziroma med seboj povezanih znanstvenih disciplin in skrbi za njihov razvoj.
- Umetniška akademija opravlja pretežno umetniško in izobraževalno dejavnost s področij ene ali več sorodnih disciplin.

**Študijski programi** se praviloma izvajajo kot redni študij, kadar narava študijskega programa dopušča, pa tudi kot izredni študij.

**Študent** je oseba, ki se vpiše na visokošolski zavod ali višjo strokovno šolo na podlagi razpisa za vpis in se izobražuje po dodiplomskem ali podiplomskem študijskem programu. K študentom štejemo tudi absolvente, ki imajo status študenta.

**Višje strokovno izobraževanje se izvaja na podlagi Zakona o poklicnem strokovnem izobraževanju** (Ur. list RS, št. 12/96). V višje strokovno izobraževanje se lahko vključi, kdor je končal srednjo strokovno šolo, tehniško šolo ali gimnazijo. V višje strokovno izobraževanje se lahko vključi tudi, kdor je opravil mojstrski izpit ali je končal srednjo poklicno šolo in ima tri leta delovnih izkušenj.

Po končanem izobraževanju se z opravljeno diplomom pridobi višja strokovna izobrazba.

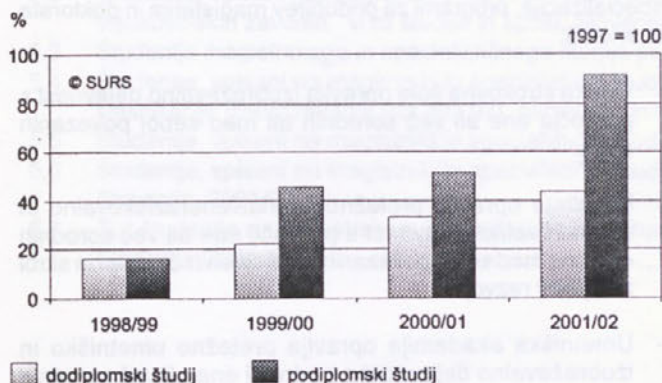
Višje strokovne šole izvajajo programe za mladino in za odrasle.

### POJASNILA K TABELAM

Od leta 1997/98 prištevamo k skupnemu številu študentov tudi absolvente s statusom študenta.


V študentskem letu 2001/02 so pri Pedagoški fakulteti v Mariboru študentje nekaterih dvopredmetnih študijskih programov šteli dvakrat. Skupno število študentov je precenjeno za približno 50 %.

**Slika 1: Vpis študentov na dodiplomski in podiplomski študij, Slovenija, 1998/99-2001/02**



Vpis študentov na dodiplomske študij (višješolski strokovni in visokošolski) kot tudi na podiplomski še vedno narašča. Od leta 1997 se je vpis na dodiplomski študij povečal za skoraj 44%, na podiplomskega pa za dobrih 90%. Glede na preteklo študijsko leto se je vpis na podiplomski študij povečal za 7 %, na podiplomskega pa za 26 %. Iz leta v leto se povečuje vpis v višje strokovne šole, ki je v tem letu pokrival že vse študentske populacije. V študijskem letu 2001/02 je bila struktura vpisanih naslednja: v višješolske programe je bilo vpisanih 6 % vseh študentov, v visokošolske strokovne programe 42 %, na univerzne 47 %, na podiplomske programe pa okoli 5 %.

**Slika 2: Študentov po načinu študija glede na vrsto programa, ki so ga vpisali, Slovenija, 2001/02**



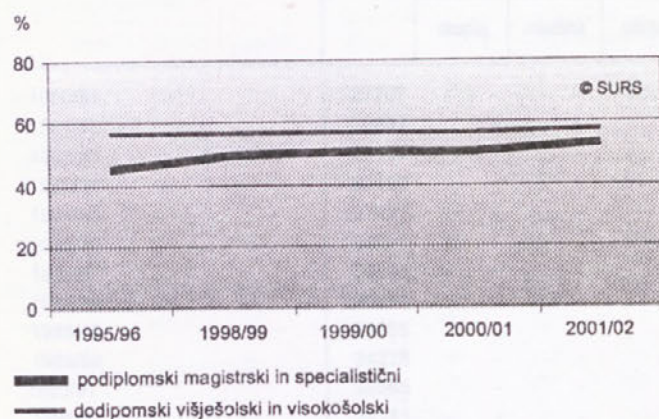
Dobra tretjina študentov študira po programih, prilagojenih za izredni študij. Izredno študira še večina podiplomskih študentov (okrog 80%), pa tudi višje strokovne šole, predvsem zasebne, ponujajo le študij za odrasle (izredni), tako da je med vpisanimi v višješolske strokovne programe le 40 % rednih študentov. Na visokošolskem strokovnem študiju polovica študentov študira izredno, zelo malo pa jih najdemo na univerzitetnem dodiplomskem študiju (le okrog 14 %). Izredni študij omogoča večina visokih strokovnih šol in fakultet družbenih ved, medtem ko je na fakultetah tehniških in naravoslovnih usmeritvah izrednega študija zelo malo.

**Slika 3: Študentje dodiplomskega in podiplomskega študija po izbori študijskega področja Slovenija, 2001/02**



Največji delež študentov dodiplomskega in podiplomskega študija je za študijsko področje izbral družboslovne, poslovne vede in pravo, tako da kar 43 % dodiplomskih in 54 % podiplomskih študentov študira na tovrstnih programih. Najprivlačnejši so študiji ekonomije, poslovanja, menedžmenta in prava. Študij s področja tehnike in proizvodne tehnologije si je izbralo okrog 17 % študentov dodiplomskega študija in 14 % študentov podiplomskega študija. Študij s področja izobraževanja so zanimivejši za dodiplomske kot za podiplomske študente, medtem ko se večji delež podiplomcev odloča za študij s področja znanosti, matematike in računalništva. Za študij s področja storitev kot tudi za področje kmetijstva in veterine je večje zanimanje med dodiplomski kot med podiplomskimi študenti. Opisano zanimanje za študij na posameznih skupinah študijskih področij je prisotno že nekaj let. Glede na preteklo leto se je povečal le interes za študij na področju znanosti, matematike in računalništva.

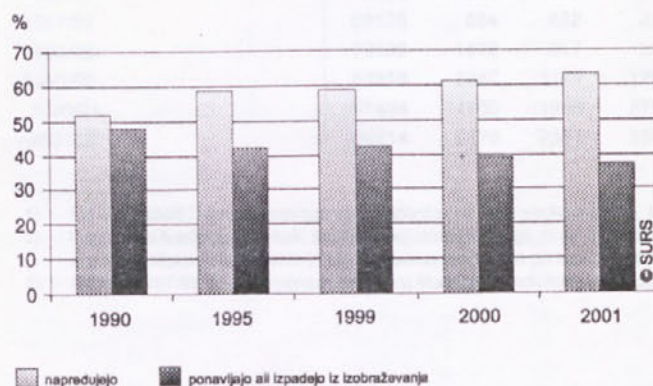
Slika 4: Delež žensk med študenti, Slovenija, 1995/96 - 2001/02



Število žensk na dodiplomskem študiju presega 50 % in se v zadnjih letih giblje med 56 % do 58 %. Tudi pri večini držav EU-ja in državah, kandidatkah za vstop v EU je delež žensk na dodiplomskem študiju večji od deleža moških. Prelomno je bilo leto 1980, ko se je število žensk na dodiplomskem študiju prvič povzpelo nad 50 %

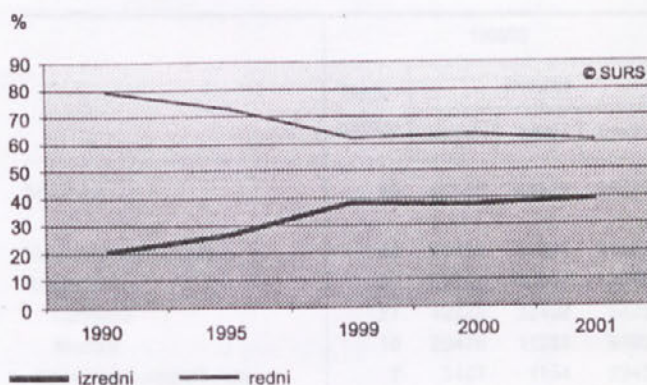
Na podiplomskem magistrskem in specialističnem študiju je bilo prelomno leto 1999, ko se je delež žensk pravič povzpel nad 50 %. Delež žensk pa je odvisen tudi od vrste študija, ki ga študentje izberejo. Na višješolskem strokovnem študiju je delež žensk nižji od deleža moških, največji delež žensk pa je na univerznem študiju.

Slika 5: Prehodnost visokošolskih študentov iz 1. v 2. letnik, Slovenija, 1990-2001



Podatki ne prikazujejo osipa v visokem šolstvu, temveč le delež študentov, ki so uspešno zaključili. 1. letnik. Izračunani so s primerjavo števila vpisanih v prvi letnik v določenem letu in številom študentov 2. letnika v naslednjem študijskem letu. Po podatkih iz leta 1990 je le polovica vseh prvošolcev uspešno zaključila 1. letnik, delež uspešnih v letu 2001 pa je bil že 63-odstoten.

Slika 6: Študentje 1. letnika po načinu študija, Slovenija, 1990-2001



V zadnjih petih letih se število razpisanih prostih mest za redni dodiplomski študij povečalo le za 1,5 %, za izrednega pa za skoraj 10 %, medtem ko se je število novincev povečalo za skoraj 15 %. Ker vpis na visokošolski študij omejujejo tudi strogi vpisni pogoji, se vse več študentov zateka k izredni obliki študija. Tako je v letu 1990 le petina vseh prvošolcev študirala po programih za izredni študij, v letu 2001 pa že skoraj 40 %. Izredni študij ponujajo predvsem visoke strokovne šole in fakultete družboslovnih usmeritev, in to pretežno za visokošolske strokovne programe, manj za univerzitetne, medtem ko fakultete tehniških in medicinskih strok zaradi specifičnosti študija, izrednega študija skoraj nimajo.



## 1. SPLOŠNI PREGLED

## 1.1 Študentje v Sloveniji, 1980/81 - 2001/02

	Skupaj	Višješolsko strokovno izobraževanje <sup>1)</sup>			Visokošolsko izobraževanje						
		skupaj	mladina	odrasli	dodiplomski študij <sup>2)</sup>			podiplomski študij			
					brez absolventov		absolventi	skupaj	redni	izredni	
					redni	izredni					
1980/81	27707	-	-	-	27707	19268	8439	...	...	...	...
1981/82	26207	-	-	-	26207	19567	6640	...	...	...	...
1982/83	26197	-	-	-	26197	20086	6111	...	...	...	...
1983/84	27400	-	-	-	27403	20501	6902	...	...	...	...
1984/85	27691	-	-	-	27691	21319	6372	...	...	...	...
1985/86	29601	-	-	-	29601	22030	7571	...	...	...	...
1986/87	30985	-	-	-	30985	22626	8359	...	...	...	...
1987/88	30981	-	-	-	30981	23732	7249	...	...	...	...
1988/89	31055	-	-	-	31055	24349	6706	...	...	...	...
1989/89	34228	-	-	-	34228	26697	7531	...	...	...	...
1990/91	33565	-	-	-	33565	27774	5791	...	...	...	...
1991/92	38151	-	-	-	36504	30774	5730	...	1647	208	1439
1992/93	39264	-	-	-	37362	30788	6574	...	1902	288	1614
1993/94	42054	-	-	-	40239	32728	7511	...	1815	276	1539
1994/95	43249	-	-	-	43249	33835	9414	...	...	...	...
1995/96	47908	-	-	-	45951	35998	9953	...	1957	424	1533
1996/97	53483	342	342	-	50667	37314	13353	...	2474	827	1647
1997/98	68126	864	632	232	64678 <sup>3)</sup>	40304	15541	8833	2584	768	1816
1998/99	79126	1478	817	661	74642	43654	20418	10570	3006	898	2108
1999/00	83816	2447	1189	1258	77609	44837	21361	11411	3760	1112	2648
2000/01	91494	4760	1966	2794	82812	46022	22405	14385	3922	1209	2713
2001/02	99214	6170	2361	3809	88100	49400	22920	15780	4944	1027	3917

- 1) Od leta 1996/97 spremljamo tudi vpis študentov na višje strokovne šole, ki jih je uveljavil Zakon o poklicnem in strokovnem izobraževanju (Ur. list RS, št. 12/96).  
 2) Pod visokošolski dodiplomski študij so vključeni študentje, ki se izobražujejo oz. so se izobraževali v višješolskih in visokošolskih programih po stari zakonodaji in v visokošolskih strokovnih in univerzitetnih programih po novi zakonodaji.  
 3) Od leta 1997/98 so pri skupnem seštevku študentov dodiplomskega izobraževanja upoštevani tudi absolventi s statusom študenta.

## 1.2 Študentje (brez absolventov), vpisani na dodiplomski študij, po vrstah izobraževalnih zavodov in načinu študija, Slovenija, 1999/00-2001/02

	1999/00				2000/01				2001/02			
	število zavodov	študentje			število zavodov	študentje			število zavodov	študentje		
		skupaj	redni	izredni		skupaj	redni	izredni		skupaj	redni	izredni
<b>SKUPAJ</b>	<b>53</b>	<b>68645</b>	<b>46026</b>	<b>22619</b>	<b>61</b>	<b>73187</b>	<b>47988</b>	<b>25199</b>	<b>68</b>	<b>78490</b>	<b>51761</b>	<b>26729</b>
<b>Visokošolski zavodi</b>	<b>44</b>	<b>66198</b>	<b>44837</b>	<b>21361</b>	<b>44</b>	<b>68427</b>	<b>46022</b>	<b>22405</b>	<b>46</b>	<b>72320</b>	<b>49400</b>	<b>22920</b>
Univerzi	37	62701	43683	19018	37	64309	44722	19587	37	67674	47898	19776
Ljubljana	27	42225	32402	9823	27	44011	33327	10684	27	44677	34252	10425
Maribor	10	20476	11281	9195	10	20298	11395	8903	10	22997	13646	9351
Samostojni visokošolski zavodi <sup>1)</sup>	7	3497	1154	2343	7	4118	1300	2818	9	4646	1502	3144
<b>Višje strokovne šole</b>	<b>9</b>	<b>2447</b>	<b>1189</b>	<b>1258</b>	<b>17</b>	<b>4760</b>	<b>1966</b>	<b>2794</b>	<b>22</b>	<b>6170</b>	<b>2361</b>	<b>3809</b>

- 1) Vseh samostojnih visokošolskih zavodov je 9, vendar jih je v podatkih zajetih le 7.

## 2. VPISANI ŠTUDENTJE - VIŠJEŠOLSKI STROKOVNI ŠTUDIJ, SLOVENIJA, 2001/02

## 2.1 Študentje višjih strokovnih šol po šolah, študijskih programih, letniku študija in spolu, Slovenija, 2001/02

Šola Izobraževalni program	Vpisani študentje po letnikih								
	skupaj			1. letnik			2. letnik		
	skupaj	ženske	moški	skupaj	ženske	moški	skupaj	ženske	moški
<b>Skupaj</b>	<b>6170</b>	<b>2678</b>	<b>3492</b>	<b>3773</b>	<b>1661</b>	<b>2112</b>	<b>2397</b>	<b>1017</b>	<b>1380</b>
VSŠ za gostinstvo in turizem Bled	472	275	197	266	151	115	206	124	82
Gostinstvo	216	89	127	128	60	68	88	29	59
Turizem	256	186	70	138	91	47	118	95	23
VSŠ za gostinstvo Maribor	231	100	131	135	57	78	96	43	53
Gostinstvo	231	100	131	135	57	78	96	43	53
Doba Maribor, Višja strokovna šola Maribor	534	404	130	261	193	68	273	211	62
Poslovni sekretar	424	355	69	207	172	35	217	183	34
Komercialist	110	49	61	54	21	33	56	28	28
Ekonomška šola Novo mesto, Višja strokovna šola	251	188	63	143	102	41	108	86	22
Poslovni sekretar	251	188	63	143	102	41	108	86	22
ŠC Slovenj Gradec, Višja strokovna šola	222	179	43	131	98	33	91	81	10
Poslovni sekretar	222	179	43	131	98	33	91	81	10
Poslovno-komercialna šola Celje, Višja strokovna šola	272	202	70	151	113	38	121	89	32
Komercialist	272	202	70	151	113	38	121	89	32
Ekonomška in trgovska šola Brežice, Višja strokovna šola	300	174	126	232	129	103	68	45	23
Komercialist	300	174	126	232	129	103	68	45	23
Ekonomška šola Murska Sobota, Višja strokovna šola	263	153	110	161	102	59	102	51	51
Komercialist	263	153	110	161	102	59	102	51	51
Leila, Višja strokovna šola za poslovne sekretarje	143	120	23	73	59	14	70	61	9
Poslovni sekretar	143	120	23	73	59	14	70	61	9
Zavod IRC, Višja strokovna šola	128	80	48	126	78	48	2	2	-
Komercialist	128	80	48	126	78	48	2	2	-
Center za tehnološko usposabljanje, Višja strokovna šola	247	183	64	167	114	53	80	69	11
Poslovni sekretar	149	132	17	69	63	6	80	69	11
Komercialist	98	51	47	98	51	47	-	-	-
Academia, Višja strokovna šola	64	33	31	64	33	31	-	-	-
Komercialist	64	33	31	64	33	31	-	-	-
GEA College, Višja strokovna šola	120	82	38	120	82	38	-	-	-
Poslovni sekretar	60	57	3	60	57	3	-	-	-
Komercialist	60	25	35	60	25	35	-	-	-
Abitura, Višja strokovna šola	132	86	46	132	86	46	-	-	-
Komercialist	81	43	38	81	43	38	-	-	-
Poslovni sekretar	51	43	8	51	43	8	-	-	-
ŠC Celje, Višja strokovna šola	900	106	794	407	60	347	493	46	447
Strojništvo	409	8	401	196	2	194	213	6	207
Gradbeništvo	491	98	393	211	58	153	280	40	240
ŠC Novo mesto, Višja strokovna šola	484	16	468	333	16	317	151	-	151
Strojništvo	410	6	404	259	6	253	151	-	151
Komunala	74	10	64	74	10	64	-	-	-
ŠC Velenje, Višja strokovna šola	444	4	440	210	1	209	234	3	231
Elektronika	368	3	365	177	1	176	191	2	189
Rudarstvo in geotehnologija	76	1	75	33	-	33	43	1	42
ELES, Višja strokovna šola za elektroenergetiko	188	1	187	121	1	120	67	-	67
Elektroenergetika	150	-	150	83	-	83	67	-	67
Elektronika	38	1	37	38	1	37	-	-	-
ŠC za pošto, ekonomijo in telekomunikacije, Višja strokovna šola	459	158	301	296	84	212	163	74	89
Poštni promet	231	155	76	143	83	60	88	72	16
Telekomunikacije	228	3	225	153	1	152	75	2	73
Lesarska šola Maribor, Višja strokovna šola	57	3	54	57	3	54	-	-	-
Lesarstvo	57	3	54	57	3	54	-	-	-
Živilska šola Maribor, Višja strokovna šola	208	110	98	136	78	58	72	32	40
Živilstvo	208	110	98	136	78	58	72	32	40
Kmetijska šola Grm Novo mesto, Višja strokovna šola	51	21	30	51	21	30	-	-	-
Kmetijstvo	51	21	30	51	21	30	-	-	-

## 2.2 Študentje višjih strokovnih šol po šolah, študijskih programih letniku in vrsti programa, Slovenija, 2001/02

Šola Izobraževalni program	Vpisani študentje po letnikih								
	skupaj			1. letnik			2. letnik		
	skupaj	mladina	odrasli	skupaj	mladina	odrasli	skupaj	mladina	odrasli
<b>Skupaj</b>	<b>6170</b>	<b>2361</b>	<b>3809</b>	<b>3773</b>	<b>1335</b>	<b>2438</b>	<b>2397</b>	<b>1026</b>	<b>1371</b>
VSŠ za gostinstvo in turizem Bled	472	385	87	266	179	87	206	206	-
Gostinstvo	216	188	28	128	100	28	88	88	-
Turizem	256	197	59	138	79	59	118	118	-
VSŠ za gostinstvo Maribor	231	148	83	135	97	38	96	51	45
Gostinstvo	231	148	83	135	97	38	96	51	45
Doba Maribor, Višja strokovna šola Maribor	534	139	395	261	76	185	273	63	210
Poslovni sekretar	424	139	285	207	76	131	217	63	154
Komercialist	110	-	110	54	-	54	56	-	56
Ekonomska šola Novo mesto, Višja strokovna šola	251	126	125	143	74	69	108	52	56
Poslovni sekretar	251	126	125	143	74	69	108	52	56
ŠC Slovenj Gradec, Višja strokovna šola	222	127	95	131	80	51	91	47	44
Poslovni sekretar	222	127	95	131	80	51	91	47	44
Poslovno-komercialna šola Celje, Višja strokovna šola	272	130	142	151	72	79	121	58	63
Komercialist	272	130	142	151	72	79	121	58	63
Ekonomska in trgovska šola Brežice, Višja strokovna šola	300	136	164	232	72	160	68	64	4
Komercialist	300	136	164	232	72	160	68	64	4
Ekonomska šola Murska Sobota, Višja strokovna šola	263	134	129	161	96	65	102	38	64
Komercialist	263	134	129	161	96	65	102	38	64
Leila, Višja strokovna šola za poslovne sekretarje	143	-	143	73	-	73	70	-	70
Poslovni sekretar	143	-	143	73	-	73	70	-	70
Zavod IRC, Višja strokovna šola	128	-	128	126	-	126	2	-	2
Komercialist	128	-	128	126	-	126	2	-	2
Center za tehnološko usposabljanje, Višja strokovna šola	247	-	247	167	-	167	80	-	80
Poslovni sekretar	149	-	149	89	-	89	80	-	80
Komercialist	98	-	98	98	-	98	-	-	-
Academia, Višja strokovna šola	64	-	64	64	-	64	-	-	-
Komercialist	64	-	64	64	-	64	-	-	-
GEA College, Višja strokovna šola	120	-	120	120	-	120	-	-	-
Poslovni sekretar	60	-	60	60	-	60	-	-	-
Komercialist	60	-	60	60	-	60	-	-	-
Abitura, Višja strokovna šola	132	-	132	132	-	132	-	-	-
Komercialist	81	-	81	81	-	81	-	-	-
Poslovni sekretar	51	-	51	51	-	51	-	-	-
ŠC Celje, Višja strokovna šola	900	310	590	407	182	225	493	128	365
Strojništvo	409	173	236	196	91	105	213	82	131
Gradbeništvo	491	137	354	211	91	120	280	46	234
ŠC Novo mesto, Višja strokovna šola	484	116	368	333	68	265	151	48	103
Strojništvo	410	116	294	259	68	191	151	48	103
Komunala	74	-	74	74	-	74	-	-	-
ŠC Velenje, Višja strokovna šola	444	165	279	210	93	117	234	72	162
Elektronika	368	165	203	177	93	84	191	72	119
Rudarstvo in geotehnologija	76	-	76	33	-	33	43	-	43
ELES, Višja strokovna šola za elektroenergetiko	188	-	188	121	-	121	67	-	67
Elektroenergetika	150	-	150	83	-	83	67	-	67
Elektronika	38	-	38	38	-	38	-	-	-
ŠC za pošto, ekonomijo in telekomunikacije, Višja strokovna šola	459	312	147	296	150	146	163	162	1
Poštni promet	231	164	67	143	76	67	88	88	-
Telekomunikacije	228	148	80	153	74	79	75	74	1
Lesarska šola Maribor, Višja strokovna šola	57	-	57	57	-	57	-	-	-
Lesarstvo	57	-	57	57	-	57	-	-	-
Živilska šola Maribor, Višja strokovna šola	208	133	75	136	96	40	72	37	35
Živilstvo	208	133	75	136	96	40	72	37	35
Kmetijska šola Grm Novo mesto, Višja strokovna šola	51	-	51	51	-	51	-	-	-
Kmetijstvo	51	-	51	51	-	51	-	-	-

### 2.3 Študentje višjih strokovnih šol po izobraževalnih področjih mednarodne standardne klasifikacije izobraževanja (ISCED 97) in spolu, Slovenija, 2001/02

Izobraževalna področja	Skupaj	Ženske	Tuji študentje	
			skupaj	ženske
<b>Skupaj</b>	<b>6170</b>	<b>2678</b>	<b>30</b>	<b>11</b>
Družbene vede, poslovne vede in pravo	2676	1884	12	9
Poslovne in upravne vede	2676	1884	12	9
Tehnika, proizvodne tehnologije in gradbeništvo	2281	240	16	1
Tehnika	1375	19	9	1
Proizvodne tehnologije	341	114	-	-
Arhitektura in gradbeništvo	565	108	7	-
Kmetijstvo in veterina	51	21	-	-
Kmetijstvo	51	21	-	-
Storitve	1162	533	2	1
Osebne storitve	703	375	1	1
Transportne storitve	459	158	1	-

### 2.4 Študentje 1. letnika višjih strokovnih šol po predhodni izobrazbi in vrsti programa, Slovenija, 2001/02

	Vpisani v 1. letnik	Programi za	
		mladino	odrasle
<b>Skupaj</b>	<b>3773</b>	<b>1335</b>	<b>2438</b>
Prvič vpisani v ta študijski program od tega:	3563	1125	2438
končali srednjo šolo v letu 2001	864	639	225
končali srednjo šolo v letu 2000	400	213	187
končali srednjo šolo v letu 1999 in prej	2292	273	2019
Ponavljalci	217	210	7
<b>Prvič vpisani v ta študijski program po predhodni izobrazbi</b>	<b>3556</b>	<b>1125</b>	<b>2431</b>
<b>Končana srednja šola</b>	<b>3552</b>	<b>1125</b>	<b>2427</b>
- agroživilsko področje	206	97	109
- gozdarsko področje	-	-	-
- usnjarsko področje	3	-	3
- tekstilno področje	45	17	28
- področje kemije, farmacije, gumarstva in nekovin	30	4	26
- lesarsko področje	82	5	77
- gradbeniško področje	218	68	150
- gostinsko in turistično področje	260	161	99
- ekonomsko področje	1084	360	724
- področje tiska in papirja	6	-	6
- elektroterhniško in računalniško področje	486	139	347
- metalurško in strojniško področje	513	121	392
- področje prometa in zvez	65	11	54
- rudarsko področje	29	-	29
- zdravstveno področje	33	7	26
- pedagoško področje	11	-	11
- družboslovno področje	158	31	127
- področje kulture	1	1	-
- splošno izobraževalno področje	247	70	177
- področje osebnih storitev, notranjih zadev in obramboslovja	41	33	8
- drugi programi	34	-	34
<b>Končana višja stopnja</b>	<b>2</b>	<b>-</b>	<b>2</b>
<b>Končana visoka stopnja</b>	<b>2</b>	<b>-</b>	<b>2</b>



## 2.5 Študentje višjih strokovnih šol po letih starosti, spolu in vrsti programa, Slovenija, 2001/02

Starost (leta)	Skupaj	Ženske	Novinci	Vpisani v programe za mladino			Vpisani v programe za odrasle		
				skupaj	ženske	novinci	skupaj	ženske	novinci
Skupaj	6170	2678	2549	2361	1106	843	3809	1572	1706
18	30	21	29	27	18	26	3	3	3
19	354	190	318	296	160	261	58	30	57
20	769	370	395	683	320	340	86	50	55
21	771	364	183	612	275	97	159	89	86
22	491	200	132	332	138	46	159	62	86
23	367	166	90	177	76	20	190	90	70
24	285	132	96	103	51	24	182	81	72
25	250	107	98	48	27	8	202	80	90
26	234	102	96	33	19	9	201	83	87
27	176	55	65	18	5	4	158	50	61
28	179	68	87	9	5	3	170	63	84
29	174	70	85	3	2	0	171	68	85
30-34	736	290	336	12	6	3	724	284	333
35-39	718	291	311	7	4	1	711	287	310
40 +	636	252	228	1	0	1	635	252	227

## 2.6 Študentje višjih strokovnih šol po občini stalnega prebivališča, Slovenija, 2001/02

Občina stalnega prebivališča	Študentje		
	skupaj	mladina	odrasli
<b>Slovenija</b>	<b>6155</b>	<b>2350</b>	<b>3805</b>
Ajdovščina	24	9	15
Beltinci	33	22	11
Bled	29	16	13
Bohinj	12	8	4
Borovnica	6	2	4
Bovec	3	-	3
Brezovica	14	8	6
Brežice	187	86	101
Tišina	11	4	7
Celje	274	80	194
Cerklje na Gorenjskem	18	6	12
Cerknica	18	6	12
Cerkno	14	4	10
Črenšovci	15	9	6
Črna na Koroškem	4	1	3
Črnomelj	57	11	46
Destrnik	3	2	1
Divača	7	2	5
Dobrepolje	3	-	3
Dobrova - Polhov Gradec	12	4	8
Dol pri Ljubljani	13	5	8
Domžale	65	12	53
Dornava	3	3	-
Dravograd	29	14	15
Duplek	18	3	15
Gorenja vas - Poljane	20	5	15
Gorišnica	16	8	8
Gornja Radgona	31	15	16
Gornji Grad	9	5	4
Gornji Petrovci	3	3	-
Grosuplje	40	13	27
Šalovci	4	3	1
Hrastnik	52	15	37
Hrpelje - Kozina	3	-	3
Idrija	27	7	20
Ig	25	11	14
Ilirska Bistrica	25	2	23
Ivančna Gorica	29	14	15
Izola/Isola	6	-	6
Jesenice	47	22	25
Juršinci	6	4	2
Kamnik	53	13	40
Kanal	6	-	6
Kidričevo	24	6	18
Kobarid	3	1	2
Kobilje	3	2	1

## 2.6 Študentje višjih strokovnih šol po občini stalnega prebivališča, Slovenija, 2001/02 (nadaljevanje)

Občina stalnega prebivališča	Študentje		
	skupaj	mladina	odrasli
Kočevje	32	16	16
Komen	6	-	6
Koper/Capodistria	35	6	29
Kozje	19	9	10
Kranj	138	54	84
Kranjska Gora	18	6	12
Krško	202	81	121
Kungota	8	5	3
Kuzma	3	2	1
Laško	40	17	23
Lenart	29	17	12
Lendava/Lendva	48	31	17
Litija	49	24	25
Ljubljana	685	207	478
Ljubno	13	11	2
Ljutomer	26	16	10
Logatec	21	3	18
Loška dolina	9	6	3
Loški Potok	1	-	1
Luče	3	1	2
Lukovica	10	6	4
Majšperk	10	5	5
Maribor	395	152	243
Medvode	32	9	23
Mengeš	13	6	7
Metlika	28	11	17
Mežica	4	2	2
Miren - Kostanjevica	2	1	1
Mislinja	35	13	22
Moravče	10	5	5
Moravske Toplice	11	7	4
Mozirje	36	17	19
Murska Sobota	91	39	52
Muta	20	12	8
Naklo	14	1	13
Nazarje	17	7	10
Nova Gorica	38	7	31
Novo mesto	292	81	211
Odranci	7	4	3
Ormož	33	27	6
Osilnica	1	-	1
Pesnica	18	8	10
Piran/Pirano	8	1	7
Pivka	13	1	12
Podčetrtek	13	5	8
Podvelka - Ribnica	8	3	5
Postojna	45	6	39
Preddvor	9	2	7
Ptuj	54	24	30
Puconci	12	5	7
Rače - Fram	15	5	10
Radeče	13	4	9
Radenci	21	6	15
Radlje ob Dravi	31	16	15
Radovljica	44	22	22
Ravne	36	24	12
Ribnica	23	8	15
Rogašovci	8	3	5
Rogaška Slatina	22	8	14
Rogatec	8	3	5
Ruše	15	6	9
Semič	13	5	8
Sevnica	77	38	39
Sežana	16	1	15
Slovenj Gradec	106	47	59
Slovenska Bistrica	79	30	49
Slovenske Konjice	34	15	19
Starše	16	7	9
Sveti Jurij	7	5	2
Šenčur	18	4	14
Šentilj	15	6	9
Šentjernej	27	8	19
Šentjur pri Celju	74	30	44

## 2.6 Študentje višjih strokovnih šol po občini stalnega prebivališča, Slovenija, 2001/02 (nadaljevanje)

Občina stalnega prebivališča	Študentje		
	skupaj	mladina	odrasli
Škocjan	9	4	5
Škofja Loka	76	16	60
Škofljica	21	7	14
Šmarje pri Jelšah	33	14	19
Šmartno ob Paki	11	7	4
Šoštanj	56	29	27
Štore	12	5	7
Tolmin	5	1	4
Trbovlje	71	24	47
Trebnje	63	29	34
Trzič	49	27	22
Turnišče	22	15	7
Velenje	298	132	166
Velike Lašče	5	2	3
Videm	5	1	4
Vipava	4	1	3
Vitanje	11	6	5
Vodice	15	6	9
Vojnik	42	12	30
Vrhnika	51	10	41
Vuzenica	17	11	6
Zagorje ob Savi	46	17	29
Zavrč	3	3	-
Zreče	18	9	9
Železniki	29	2	27
Žiri	11	2	9
Benedikt	1	-	1
Bistrica ob Sotli	6	5	1
Bloke	5	3	2
Braslovče	20	9	11
Cankova	8	6	2
Cerkvenjak	8	4	4
Dobje	1	1	-
Dobrna	13	5	8
Dobrovnik	3	2	1
Dolenjske Toplice	20	9	11
Grad	3	3	-
Hajdina	8	5	3
Hoče - Slivnica	40	13	27
Hodoš	2	2	-
Horjul	7	3	4
Jezersko	2	1	1
Komenda	7	4	3
Križevci	10	4	6
Lovrenc na Pohorju	10	2	8
Markovci	8	3	5
Miklavž na Dravskem polju	24	6	18
Mirna Peč	13	5	8
Oplotnica	8	6	2
Podlehnik	4	4	-
Polzela	21	8	13
Prebold	19	8	11
Prevalje	16	11	5
Razkrižje	4	4	-
Ribnica na Pohorju	1	-	1
Selnica ob Dravi	10	4	6
Sodražica	2	-	2
Solčava	4	1	3
Sveta Ana	7	3	4
Sveti Andraž v Slovenskih goricah	2	2	-
Šempeter - Vrtojba	7	1	6
Tabor	3	3	-
Trnovska vas	2	1	1
Trzin	16	2	14
Velika Polana	2	1	1
Veržej	7	3	4
Vransko	1	1	-
Žalec	92	34	58
Žetale	4	3	1
Žirovnica	14	4	10
Žužemberk	21	13	8

## 2.7 Študentje višjih strokovnih šol po statističnih regijah, v katerih imajo stalno prebivališče, Slovenija, 2001/02

Statistične regije	Skupaj	Mladina	Odrasli
<b>Skupaj</b>	<b>6246</b>	<b>2350</b>	<b>3896</b>
Pomurska	400	216	184
Podravska	932	378	554
Koroška	313	154	159
Savinjska	1265	501	764
Zasavska	171	56	115
Spodnjeposavska	471	205	266
Jugovzhodna Slovenija	608	200	408
Osrednjeslovenska	1206	376	830
Gorenjska	551	198	353
Notranjsko-kraška	115	24	91
Goriška	133	32	101
Obalno-kraška	81	10	71

V podatkih niso zajeti tuji državljani.

## 2.8 Študentje višjih strokovnih šol, tuji državljani, po državi njihovega državljanstva, Slovenija, 2001/02

	Vpisani	
	skupaj	v 1. letnik
<b>Skupaj</b>	<b>30</b>	<b>22</b>
Bosna in Hercegovina	10	8
Hrvaška	6	3
Makedonija	1	1
Ruska federacija	1	-
Singapur	2	2
Somalija	7	5
Jugoslavija	3	3

## 2.9 Študentje višjih strokovnih šol po zaposlitvi, Slovenija, 2001/02

	Skupaj			1. letnik			2. letnik		
	skupaj	zaposleni	nezaposleni ali iskalci prve zaposlitve	skupaj	zaposleni	nezaposleni ali iskalci prve zaposlitve	skupaj	zaposleni	nezaposleni ali iskalci prve zaposlitve
<b>Skupaj</b>	<b>6170</b>	<b>3287</b>	<b>2883</b>	<b>3773</b>	<b>2026</b>	<b>1747</b>	<b>2397</b>	<b>1261</b>	<b>1136</b>
Mladina	2361	12	2349	1335	9	1326	1026	3	1023
Odrasli	3809	3275	534	2438	2017	421	1371	1258	113

## 3. VPISANI ŠTUDENTJE - VISOKOŠOLSKI DODIPLOMSKI ŠTUDIJ, SLOVENIJA, 1945/46-2001/02

## 3.1 Vpisani študentje po spolu in vrstah šol, Slovenija, 1945/46-2001/02

	Visokošolsko dodiplomsko izobraževanje					
	skupaj	ženske	število študentov			
			višje šole	visoke šole	fakultete	umetniške akademije
1945/46	2575	804	-	-	2511	64
1946/47	3479	1066	-	-	3319	160
1947/48	4745	1529	515	-	4029	201
1948/49	5365	1694	505	-	4641	219
1949/50	5845	1952	539	-	5077	229
1950/51	6232	2012	379	-	5060	253
1951/52	6238	1973	406	-	5619	213
1952/53	6306	2013	343	-	5769	194
1953/54	5911	1896	245	-	5472	194
1954/55	6812	2079	522	-	6099	191
1955/56	6671	2048	520	-	5930	220
1956/57	7203	2214	609	-	6367	227
1857/58	8063	2384	700	-	7116	247
1958/59	8757	2549	916	-	7568	273
1959/60	9252	2878	1808	-	7145	299
1960/61	13492	3893	4245	103	8813	331
1961/62	13324	4252	3470	235	9269	350
1962/63	13059	4382	3885	301	8528	345
1963/64	13889	4681	4747	472	8350	320
1964/65	15665	5548	6724	450	8179	312
1965/66	15082	5777	6014	426	8351	291
1966/67	15085	6242	5959	453	8388	285
1867/68	15688	6528	6528	538	8533	273
1968/69	17339	7183	7164	561	9320	294
1969/70	20441	8614	6922	2549	10643	327
1970/71	21632	9163	6837	2865	11613	317
1971/72	22279	9461	6917	3140	11907	315
1972/73	23090	10480	7539	3100	12141	310
1973/74	25204	11213	5910	5319	13652	323
1974/75	26757	11815	6006	6673	13750	328
1975/76	28082	12493	6755	7050	13949	328
1976/77	29479	13145	7432	7584	14135	328
1877/78	29941	13556	7370	7851	14390	330
1978/79	29660	13544	7446	1173	14715	326
1979/80	29825	14170	7088	7589	14801	347
1980/81	27707	14934	7097	6643	13630	337
1981/82	26207	14167	5809	6288	13776	334
1982/83	26197	13824	5628	5679	14567	323
1983/84	27403	13900	5423	6574	15084	322
1984/85	27691	14217	5225	6247	15847	372
1985/86	29601	15643	4258	5836	19126	381
1986/87	30985	16581	4516	4779	21271	417
1887/88	30981	16661	3182	6069	21284	446
1988/89	31055	16841	3445	5913	21241	456
1989/90	34228	18739	3594	3656	26504	474
1990/91	33565	18668	3230	1986	27889	460
1991/92	36504	19489	2825	935	32374	470
1992/93	37362 <sup>1)</sup>	20459	2181	2031	32673	477
1993/94	40239	22318	1821	2398	35542	478
1994/95	43249	24346	2626	2744	37386	493
1995/96	45951	26126*	-	6276	39130	545
1996/97	50667	28660	-	5868	44189	610
1997/98	64678 <sup>2)</sup>	36149	-	6964	56913	801
1998/99	74642	42507	-	10489	63295	858
1999/00	77609	44459	-	9972	66766	871
2000/01	82812	47460	-	12142	69755	915
2001/02	88100	51800	-	13162	74047	891

1) Od leta 1992/93 so pri skupnem seštevku študentov upoštevani tudi študentje Teološke fakultete.

2) Od leta 1997/98 so pri skupnem seštevku študentov upoštevani tudi absolventi s statusom študenta. Brez absolventov je bilo v študijskem letu 1997/98 vpisanih na visokošolski dodiplomski študij 55 845 študentov, v študijskem letu 1998/99 pa 64 072, v študijskem letu 1999/2000 66 198, v študijskem letu 2000/01 68 427, v študijskem letu 2001/02 pa 72 320.

## 3.2 Študentje po visokošolskih zavodih, študijskih programih, spolu in načinu študija, Slovenija, 2001/02

Visokošolski zavod Študijski program	Vpisani				
	skupaj	po spolu		po načinu študija	
		ženske	moški	redni	izredni
<b>Skupaj</b>	<b>88100</b>	<b>51800</b>	<b>36300</b>	<b>60337</b>	<b>27763</b>
Visoke šole	13162	9266	3896	5071	8091
Družbenih ved	10539	6970	3569	3405	7134
Visoka šola za socialno delo	1028	934	94	602	426
VSS program socialno delo	1028	934	94	602	426
Visoka upravna šola Ljubljana	3454	2518	936	1032	2422
VSS program javna uprava	3454	2518	936	1032	2422
Enotna 1. in 2. letnik	1847	1358	489	658	1189
Finančno-davčni modul	241	197	44	104	137
Upravno-pravni modul	1242	882	360	221	1021
Organizirajo-informacijski modul	124	81	43	49	75
Visoka policijsko-varnostna šola	751	282	469	226	525
VSS program varnost in notranje zadeve	751	282	469	226	525
Turistica, Visoka šola za turizem	1418	1026	392	423	995
VSS program hotelirstvo in turizem	1418	1026	392	423	995
Visoka šola za management	1711	961	750	455	1256
VSS program management	1711	961	750	455	1256
Visoka strokovna šola za podjetništvo	560	220	340	338	222
VSS program podjetništvo	560	220	340	338	222
Visoka šola za upravljanje in poslovanje	1617	1029	588	329	1288
VSS program upravljanje in poslovanje	1617	1029	588	329	1288
Medicinskih ved	2623	2296	327	1666	957
Visoka šola za zdravstvo Ljubljana	1943	1691	252	1296	647
VSS programi	1943	1691	252	1296	647
Zdravstvena nega	800	736	64	365	435
Zdravstvena nega, porodniško-ginekol. smer	124	122	2	124	-
Fizioterapija	381	337	44	232	149
Delovna terapija	212	197	15	182	30
Radiologija	200	128	72	167	33
Sanitarno inženirstvo	202	154	48	202	-
Ortopedska tehnika	24	17	7	24	-
Visoka zdravstvena šola Maribor	680	605	75	370	310
VSS program zdravstvena nega	680	605	75	370	310
Fakultete	74047	42013	32034	54378	19669
Družbenih ved	47255	32726	14529	30739	16516
Filozofska fakulteta	6238	4900	1338	5712	526
A filozofija	8	5	3	8	-
B sociologija kulture	1	-	1	1	-
B sociologija	1	-	1	1	-
B umetnostna zgodovina	1	-	1	1	-
B italijanski jezik	1	1	-	1	-
B španski jezik	1	1	-	1	-
B novinarstvo	1	1	-	1	-
B analiza politik	1	1	-	1	-
B teologija	1	1	-	1	-
S filozofija	178	79	99	170	8

## 3.2 Študentje po visokošolskih zavodih, študijskih programih, spolu in načinu študija, Slovenija, 2001/02 (nadaljevanje)

Visokošolski zavod Študijski program	Vpisani				
	skupaj	po spolu		po načinu študija	
		ženske	moški	redni	izredni
A sociologija kulture	7	4	3	7	-
B filozofija	1	-	1	1	-
B umetnostna zgodovina	1	-	1	1	-
B slovenski jezik	1	1	-	1	-
B francoski jezik	1	1	-	1	-
B grški jezik	1	-	1	1	-
B analiza politik	1	1	-	1	-
B sinologija	1	1	-	1	-
A pedagogika	5	3	2	4	1
B sociologija kulture	1	-	1	1	-
B zgodovina	1	1	-	1	-
B slovenski jezik	2	1	1	1	1
B novinarstvo	1	1	-	1	-
S pedagogika	187	173	14	135	52
S andragogika	199	179	20	164	35
S psihologija	376	324	52	295	81
A zgodovina	14	7	7	13	1
B filozofija	1	-	1	1	-
B sociologija kulture	2	1	1	2	-
B sociologija	2	1	1	1	1
B geografija	3	1	2	3	-
B španski jezik	1	-	1	1	-
B angleški jezik	1	1	-	1	-
B bibliotekarstvo	1	1	-	1	-
B teologija	1	1	-	1	-
B japonologija	2	1	1	2	-
S zgodovina	152	78	74	152	-
A umetnostna zgodovina	4	3	1	4	-
B sociologija kulture	2	2	-	2	-
B sociologija	1	1	-	1	-
B etnologija	1	-	1	1	-
S umetnostna zgodovina	152	127	25	138	14
S arheologija	147	90	57	142	5
A etnologija in kulturna antropologija	1	1	-	1	-
B zgodovina	1	1	-	1	-
S etnologija in kult. antropologija	210	165	45	177	33
A geografija	4	4	-	4	-
B sociologija	1	1	-	1	-
B umetnostna zgodovina	1	1	-	1	-
B etnologija	1	1	-	1	-
B sinologija	1	1	-	1	-
S geografija	315	183	132	280	35
A slovenski jezik	15	12	3	15	-
B filozofija	2	1	1	2	-
B sociologija kulture	1	1	-	1	-
B zgodovina	2	1	1	2	-
B umetnostna zgodovina	1	1	-	1	-
B ruski jezik	1	1	-	1	-
B primerjalno slov. jezikoslovje	1	-	1	1	-

## 3.2 Študentje po visokošolskih zavodih, študijskih programih, spolu in načinu študija, Slovenija, 2001/02 (nadaljevanje)

Visokošolski zavod Študijski program	Vpisani				
	skupaj	po spolu		po načinu študija	
		ženske	moški	redni	izredni
B nemški jezik	1	1	-	1	-
B latinski jezik	1	1	-	1	-
B splošno jezikoslovje	2	2	-	2	-
B primerjalna književnost	1	1	-	1	-
B bibliotekarstvo	1	1	-	1	-
B obramboslovje	1	1	-	1	-
<b>S slovenski jezik</b>	<b>196</b>	<b>176</b>	<b>20</b>	<b>185</b>	<b>11</b>
A hrvaški, srbski in makedonski jezik	3	2	1	3	-
B sociologija kulture	1	1	-	1	-
B sociologija	1	-	1	1	-
B slovenski jezik	1	1	-	1	-
A ruski jezik	3	2	1	3	-
B filozofija	1	-	1	1	-
B sociologija kulture	1	1	-	1	-
B primerjalno slovansko jezikoslovje	1	1	-	1	-
A francoski jezik	9	5	4	9	-
B filozofija	1	-	1	1	-
B umetnostna zgodovina	1	1	-	1	-
B geografija	1	1	-	1	-
B slovenski jezik	1	1	-	1	-
B ruski jezik	2	-	2	2	-
B splošno jezikoslovje	1	1	-	1	-
B primerjalna književnost	1	1	-	1	-
B japonologija	1	-	1	1	-
A italijanski jezik	8	5	3	8	-
B sociologija kulture	1	1	-	1	-
B zgodovina	1	1	-	1	-
B geografija	1	1	-	1	-
B ruski jezik	1	1	-	1	-
B španski jezik	1	-	1	1	-
B bibliotekarstvo	1	-	1	1	-
B japonologija	2	1	1	2	-
A španski jezik	2	2	-	2	-
B sociologija kulture	1	1	-	1	-
B novinarstvo	1	1	-	1	-
A angleški jezik	16	13	3	16	-
B zgodovina	1	1	-	1	-
B umetnostna zgodovina	1	1	-	1	-
B geografija	2	2	-	2	-
B ruski jezik	1	-	1	1	-
B francoski jezik	3	3	-	3	-
B nemški jezik	4	4	-	4	-
B primerjalna književnost	1	-	1	1	-
B novinarstvo	2	2	-	2	-
B japonologija	1	-	1	1	-
<b>S angleški jezik</b>	<b>391</b>	<b>308</b>	<b>83</b>	<b>368</b>	<b>23</b>
A nemški jezik	8	7	1	7	1
B sociologija kulture	1	1	-	1	-
B umetnostna zgodovina	2	2	-	2	-
B slovenski jezik	1	1	-	1	-
B španski jezik	1	1	-	1	-
B primerjalna književnost	1	1	-	1	-
B teologija	1	-	1	-	1
B japonologija	1	1	-	1	-



## 3.2 Študentje po visokošolskih zavodih, študijskih programih, spolu in načinu študija, Slovenija, 2001/02 (nadaljevanje)

Visokošolski zavod Študijski program	Vpisani				
	skupaj	po spolu		po načinu študija	
		ženske	moški	redni	izredni
S nemški jezik	322	265	57	294	28
A latinski jezik	1	1	-	1	-
B grški jezik	1	1	-	1	-
A splošno jezikoslovje	4	3	1	4	-
B sociologija kulture	2	2	-	2	-
B sociologija	1	-	1	1	-
B slovenski jezik	1	1	-	1	-
A primerjalna književnost	4	3	1	4	-
B slovenski jezik	3	3	-	3	-
B analiza politik	1	-	1	1	-
S primerjalna književnost	88	75	13	86	2
A muzikologija	1	1	-	1	-
B japonologija	1	1	-	1	-
S muzikologija	40	27	13	38	2
A bibliotekarstvo	6	4	2	6	-
B filozofija	1	-	1	1	-
B sociologija kulture	1	-	1	1	-
B umetnostna zgodovina	1	1	-	1	-
B slovenski jezik	1	1	-	1	-
B italijanski jezik	1	1	-	1	-
B nemški jezik	1	1	-	1	-
A sinologija	9	6	3	9	-
B sociologija kulture	2	2	-	2	-
B sociologija	1	-	1	1	-
B umetnostna zgodovina	1	1	-	1	-
B geografija	1	-	1	1	-
B ruski jezik	1	1	-	1	-
B splošno jezikoslovje	1	1	-	1	-
B bibliotekarstvo	1	-	1	1	-
B analiza politik	1	1	-	1	-
A japonologija	5	5	-	5	-
B sociologija	1	1	-	1	-
B sinologija	4	4	-	4	-
S bibliotekarstvo	213	173	40	153	60
Dvopredmetni študij filozofija in	196	121	75	188	8
Sociologija kulture	44	31	13	43	1
Sociologija	12	9	3	10	2
Pedagogika	10	6	4	10	-
Zgodovina	23	5	18	21	2
Umetnostna zgodovina	2	2	-	2	-
Geografija	1	1	-	1	-
Slovenski jezik	11	10	1	11	-
Hrvaški, srbski in makedonski jezik	2	1	1	1	1
Ruski jezik	2	2	-	2	-
Francoski jezik	1	1	-	1	-
Italijanski jezik	7	5	2	7	-
Španski jezik	7	7	-	7	-
Nemški jezik	2	1	1	2	-
Latinski jezik	3	2	1	3	-
Primerjalno jezikoslovje	1	-	1	1	-
Splošno jezikoslovje	2	2	-	2	-
Primerjalna književnost	23	11	12	23	-

## 3.2 Študentje po visokošolskih zavodih, študijskih programih, spolu in načinu študija, Slovenija, 2001/02 (nadaljevanje)

Visokošolski zavod Študijski program	Vpisani				
	skupaj	po spolu		po načinu študija	
		ženske	moški	redni	izredni
Bibliotekarstvo	1	-	1	1	-
Novinarstvo	4	3	1	4	-
Analiza politik	7	6	1	6	1
Teologija	12	5	7	12	-
Sinologija	9	6	3	8	1
Japonologija	10	5	5	10	-
Dvopredmetni študij sociologija kulture in	189	146	43	184	5
Filozofija	4	2	2	4	-
Pedagogika	2	2	-	2	-
Zgodovina	56	34	22	55	1
Umetnostna zgodovina	16	12	4	16	-
Geografija	3	1	2	3	-
Slovenski jezik	27	25	2	25	2
Hrvaški, srbski in makedonski jezik	4	3	1	3	1
Ruski jezik	3	2	1	3	-
Francoski jezik	4	4	-	4	-
Španski jezik	27	25	2	26	1
Primerjalno jezikoslovje	1	1	-	1	-
Primerjalna književnost	1	1	-	1	-
Novinarstvo	12	10	2	12	-
Analiza politik	14	11	3	14	-
Mednarodni odnosi	1	1	-	1	-
Obramboslovje	6	6	-	6	-
Teologija	3	2	1	3	-
Sinologija	5	4	1	5	-
Dvopredmetni študij pedagogika in	137	123	14	130	7
Filozofija	1	1	-	1	-
Sociologija kulture	23	20	3	22	1
Sociologija	42	40	2	40	2
Zgodovina	19	15	4	18	1
Umetnostna zg.	2	2	-	2	-
Slovenski jezik	26	24	2	25	1
Ruski jezik	2	1	1	2	-
Italijanski jezik	2	2	-	2	-
Španski jezik	4	4	-	4	-
Nemški jezik	3	3	-	2	1
Analiza politik	2	2	-	1	1
Mednarodni odnosi	1	-	1	1	-
Obramboslovje	2	1	1	2	-
Teologija	8	8	-	8	-
Dvopredmetni študij zgodovina in	158	93	65	115	43
Filozofija	4	3	1	4	-
Sociologija kulture	16	9	7	13	3
Sociologija	18	14	4	17	1
Pedagogika	16	13	3	15	1
Umetnostna zgodovina	4	2	2	4	-
Geografija	12	6	6	6	6
Slovenski jezik	9	6	3	4	5
Hrvaški, srbski in makedonski jezik	4	1	3	3	1
Ruski jezik	1	1	-	-	1
Španski jezik	7	7	-	1	6
Angleški jezik	1	-	1	1	-
Nemški jezik	1	1	-	1	-
Latinski jezik	2	1	1	-	2
Primerjalna književnost	4	3	1	2	2
Bibliotekarstvo	3	3	-	2	1
Novinarstvo	8	6	2	8	-
Analiza politik	11	6	5	7	4
Obramboslovje	24	5	19	18	6
Teologija	8	4	4	8	-

## 3.2 Študentje po visokošolskih zavodih, študijskih programih, spolu in načinu študija, Slovenija, 2001/02 (nadaljevanje)

Visokošolski zavod Študijski program	Vpisani				
	skupaj	po spolu		po načinu študija	
		ženske	moški	redni	izredni
Sinologija	1	-	1	-	1
Japonologija	4	2	2	1	3
Dvopredmetni študij umetnostna zgodovina in	24	20	4	24	-
Sociologija kulture	4	3	1	4	-
Sociologija	1	1	-	1	-
Zgodovina	7	6	1	7	-
Slovenski jezik	1	-	1	1	-
Ruski jezik	1	1	-	1	-
Španski jezik	1	1	-	1	-
Angleški jezik	1	1	-	1	-
Primerjalno jezikoslovje	1	1	-	1	-
Novinarstvo	3	3	-	3	-
Teologija	2	1	1	2	-
Sinologija	2	2	-	2	-
Dvopredmetni študij etnologija in	21	19	2	20	1
Sociologija kulture	3	3	-	3	-
Pedagogika	1	1	-	-	1
Zgodovina	3	3	-	3	-
Umetnostna zgodovina	1	1	-	1	-
Geografija	3	2	1	3	-
Ruski jezik	1	1	-	1	-
Italijanski jezik	1	1	-	1	-
Španski jezik	3	3	-	3	-
Nemški jezik	1	1	-	1	-
Bibliotekarstvo	1	-	1	1	-
Sinologija	3	3	-	3	-
Dvopredmetni študij geografija in	229	165	64	216	13
Filozofija	3	1	2	1	2
Sociologija kulture	28	22	6	26	2
Sociologija	32	23	9	32	-
Pedagogika	23	22	1	23	-
Zgodovina	70	37	33	63	7
Umetnostna zgodovina	6	6	-	6	-
Slovenski jezik	10	9	1	9	1
Ruski jezik	4	4	-	4	-
Francoski jezik	4	2	2	4	-
Italijanski jezik	3	3	-	3	-
Španski jezik	15	14	1	15	-
Angleški jezik	2	2	-	2	-
Nemški jezik	5	5	-	5	-
Primerjalna književnost	1	1	-	1	-
Bibliotekarstvo	1	1	-	1	-
Novinarstvo	1	1	-	1	-
Analiza politik	5	2	3	4	1
Obramboslovje	8	4	4	8	-
Sinologija	6	5	1	6	-
Japonologija	2	1	1	2	-
Dvopredmetni študij slovenski jezik in	154	140	14	141	13
Filozofija	3	2	1	3	-
Sociologija kulture	17	16	1	16	1
Sociologija	32	28	4	31	1
Pedagogika	7	7	-	7	-
Zgodovina	31	25	6	28	3
Umetnostna zgodovina	6	6	-	6	-
Hrvaški, srbski in makedonski jezik	4	4	-	3	1
Ruski jezik	6	6	-	4	2
Primerj. slov. jezikoslovje	3	2	1	3	-
Italijanski jezik	1	1	-	1	-
Španski jezik	12	12	-	10	2

## 3.2 Študentje po visokošolskih zavodih, študijskih programih, spolu in načinu študija, Slovenija, 2001/02 (nadaljevanje)

Visokošolski zavod Študijski program	Vpisani				
	skupaj	po spolu		po načinu študija	
		ženske	moški	redni	izredni
Latinski jezik	1	1	-	1	-
Grški jezik	1	1	-	-	1
Splošno jezikoslovje	2	2	-	2	-
Primerjalna književnost	6	6	-	5	1
Bibliotekarstvo	4	4	-	4	-
Novinarstvo	7	7	-	7	-
Analiza politik	3	3	-	2	1
Teologija	7	6	1	7	-
Sinologija	1	1	-	1	-
<b>Dvopredmetni študij hrvaški, srbski jezik in</b>	<b>66</b>	<b>49</b>	<b>17</b>	<b>62</b>	<b>4</b>
Filozofija	1	1	-	1	-
Sociologija kulture	1	1	-	1	-
Zgodovina	2	-	2	2	-
Slovenski jezik	5	5	-	4	1
Ruski jezik	2	2	-	2	-
Primerjalno slov. jezikoslovje	16	14	2	16	-
Francoski jezik	1	1	-	1	-
Italijanski jezik	1	1	-	1	-
Španski jezik	4	3	1	3	1
Latinski jezik	5	4	1	5	-
Grški jezik	3	2	1	3	-
Primerjalno jezikoslovje	4	1	3	4	-
Splošno jezikoslovje	4	3	1	4	-
Analiza politik	11	8	3	10	1
Obramboslovje	3	-	3	2	1
Teologija	2	2	-	2	-
Sinologija	1	1	-	1	-
<b>Dvopredmetni študij ruski jezik in</b>	<b>106</b>	<b>84</b>	<b>22</b>	<b>98</b>	<b>8</b>
Filozofija	3	2	1	3	-
Sociologija kulture	15	12	3	14	1
Sociologija	3	3	-	3	-
Zgodovina	6	4	2	2	4
Umetnostna zgodovina	3	3	-	3	-
Slovenski jezik	17	16	1	17	-
Hrvaški, srbski in makedonski jezik	18	11	7	18	-
Primerjalno slovansko jezikoslovje	2	2	-	2	-
Italijanski jezik	1	-	1	1	-
Španski jezik	12	10	2	12	-
Angleški jezik	2	1	1	2	-
Splošno jezikoslovje	1	1	-	1	-
Primerjalna književnost	1	1	-	-	1
Bibliotekarstvo	1	1	-	1	-
Novinarstvo	4	3	1	4	-
Analiza politik	5	4	1	5	-
Obramboslovje	4	2	2	2	2
Teologija	1	1	-	1	-
Sinologija	4	4	-	4	-
Japonologija	3	3	-	3	-
<b>Dvopredmetni študij primerj. slovansko j. in</b>	<b>13</b>	<b>12</b>	<b>1</b>	<b>13</b>	<b>-</b>
Hrvaški, srbski in makedonski jezik	6	5	1	6	-
Ruski jezik	1	1	-	1	-
Latinski jezik	2	2	-	2	-
Primerjalno jezikoslovje	1	1	-	1	-
Splošno jezikoslovje	2	2	-	2	-
Analiza politik	1	1	-	1	-
<b>Dvopredmetni študij francoski jezik in</b>	<b>139</b>	<b>128</b>	<b>11</b>	<b>139</b>	<b>-</b>
Filozofija	9	8	1	9	-
Sociologija kulture	16	14	2	16	-
Sociologija	2	2	-	2	-

## 3.2 Študentje po visokošolskih zavodih, študijskih programih, spolu in načinu študija, Slovenija, 2001/02 (nadaljevanje)

Visokošolski zavod Študijski program	Vpisani				
	skupaj	po spolu		po načinu študija	
		ženske	moški	redni	izredni
Pedagogika	2	2	-	2	-
Zgodovina	5	4	1	5	-
Umetnostna zgodovina	6	5	1	6	-
Geografija	6	6	-	6	-
Slovenski jezik	7	7	-	7	-
Ruski jezik	5	5	-	5	-
Primerjalno slov. jezikoslovje	2	2	-	2	-
Italijanski jezik	9	9	-	9	-
Španski jezik	23	21	2	23	-
Angleški jezik	2	2	-	2	-
Nemški jezik	5	5	-	5	-
Grški jezik	3	3	-	3	-
Primerjalno jezikoslovje	1	1	-	1	-
Splošno jezikoslovje	1	1	-	1	-
Primerjalna književnost	9	9	-	9	-
Novinarstvo	9	9	-	9	-
Analiza politik	5	3	2	5	-
Obramboslovje	2	1	1	2	-
Teologija	1	-	1	1	-
Sinologija	2	2	-	2	-
Japonologija	7	7	-	7	-
Dvopredmetni študij italijanski jezik in	131	119	12	131	-
Filozofija	8	8	-	8	-
Sociologija kulture	17	16	1	17	-
Sociologija	7	7	-	7	-
Pedagogika	4	4	-	4	-
Zgodovina	10	8	2	10	-
Umetnostna zgodovina	8	8	-	8	-
Slovenski jezik	8	8	-	8	-
Hrvaški, srbski in makedonski jezik	1	1	-	1	-
Prim. slovan. jezikoslovje	1	-	1	1	-
Francoski jezik	4	4	-	4	-
Španski jezik	39	33	6	39	-
Angleški jezik	1	1	-	1	-
Nemški jezik	2	2	-	2	-
Primerjalno jezik.	1	1	-	1	-
Splošno jezikoslovje	1	1	-	1	-
Primerjalna književnost	2	2	-	2	-
Bibliotekarstvo	2	2	-	2	-
Novinarstvo	4	4	-	4	-
Analiza politik	1	1	-	1	-
Obramboslovje	1	1	-	1	-
Teologija	3	1	2	3	-
Sinologija	3	3	-	3	-
Japonologija	3	3	-	3	-
Dvopredmetni študij španski jezik in	65	58	7	54	11
Filozofija	1	1	-	1	-
Sociologija kulture	7	7	-	6	1
Sociologija	1	1	-	-	1
Pedagogika	1	1	-	1	-
Zgodovina	13	13	-	10	3
Umetnostna zgodovina	4	4	-	4	-
Geografija	1	-	1	1	-
Slovenski jezik	2	2	-	2	-
Hrvaški, srbski in makedonski jezik	5	4	1	2	3
Ruski jezik	2	2	-	2	-
Francoski jezik	3	2	1	3	-
Italijanski jezik	2	2	-	2	-
Nemški jezik	2	2	-	2	-
Primerjalna književnost	2	2	-	2	-
Novinarstvo	4	3	1	4	-

## 3.2 Študentje po visokošolskih zavodih, študijskih programih, spolu in načinu študija, Slovenija, 2001/02 (nadaljevanje)

Visokošolski zavod Študijski program	Vpisani				
	skupaj	po spolu		po načinu študija	
		ženske	moški	redni	izredni
Analiza politik	10	8	2	9	1
Obramboslovje	4	3	1	3	1
Japonologija	1	1	-	-	1
Dvopredmetni študij angleški jezik in	223	206	17	223	-
Filozofija	4	4	-	4	-
Sociologija kulture	8	8	-	8	-
Sociologija	7	6	1	7	-
Pedagogika	4	4	-	4	-
Zgodovina	6	4	2	6	-
Umetnostna zgodovina	7	7	-	7	-
Geografija	3	2	1	3	-
Slovenski jezik	11	10	1	11	-
Hrvaški, srbski in makedonski jezik	2	2	-	2	-
Ruski jezik	4	4	-	4	-
Francoski jezik	23	23	-	23	-
Italijanski jezik	6	6	-	6	-
Španski jezik	26	25	1	26	-
Nemški jezik	52	49	3	52	-
Primerjalna književnost	17	15	2	17	-
Bibliotekarstvo	2	2	-	2	-
Novinarstvo	25	21	4	25	-
Obramboslovje	2	1	1	2	-
Sinologija	6	6	-	6	-
Japonologija	8	7	1	8	-
Dvopredmetni študij nemški jezik in	97	86	11	97	-
Filozofija	1	-	1	1	-
Sociologija kulture	10	9	1	10	-
Sociologija	4	4	-	4	-
Pedagogika	5	5	-	5	-
Zgodovina	15	10	5	15	-
Umetnostna zgodovina	5	5	-	5	-
Geografija	1	1	-	1	-
Slovenski jezik	23	22	1	23	-
Ruski jezik	4	4	-	4	-
Španski jezik	11	11	-	11	-
Angleški jezik	2	2	-	2	-
Primerjalno jezikoslovje	1	1	-	1	-
Primerjalna književnost	4	4	-	4	-
Novinarstvo	4	3	1	4	-
Analiza politik	2	2	-	2	-
Obramboslovje	2	-	2	2	-
Sinologija	3	3	-	3	-
Dvopredmetni študij latinski jezik in	36	28	8	36	-
Sociologija	1	1	-	1	-
Zgodovina	5	4	1	5	-
Umetnostna zgodovina	1	1	-	1	-
Geografija	1	1	-	1	-
Slovenski jezik	2	2	-	2	-
Hrvaški, srbski in makedonski jezik	1	1	-	1	-
Francoski jezik	1	1	-	1	-
Italijanski jezik	1	1	-	1	-
Španski jezik	3	3	-	3	-
Nemški jezik	1	-	1	1	-
Grški jezik	9	4	5	9	-
Splošno jezikoslovje	5	5	-	5	-
Primerjalna književnost	1	-	1	1	-
Teologija	4	4	-	4	-
Dvopredmetni študij grški jezik in	29	21	8	28	1
Zgodovina	1	-	1	-	1

## 3.2 Študentje po visokošolskih zavodih, študijskih programih, spolu in načinu študija, Slovenija, 2001/02 (nadaljevanje)

Visokošolski zavod Študijski program	Vpisani				
	skupaj	po spolu		po načinu študija	
		ženske	moški	redni	izredni
Umetnostna zgodovina	1	-	1	1	-
Hrvaški, srbski in makedonski jezik	5	3	2	5	-
Primerjalno slovansko jezikoslovje	2	2	-	2	-
Latinski jezik	11	8	3	11	-
Primerjalno jezikoslovje	3	3	-	3	-
Splošno jezikoslovje	4	3	1	4	-
Teologija	1	1	-	1	-
Sinologija	1	1	-	1	-
Dvopredmetni študij primerj. jezikoslovje in	34	25	9	34	-
Slovenski jezik	1	1	-	1	-
Hrvaški, srbski in makedonski jezik	6	6	-	6	-
Primerjalno slovansko jezikoslovje	6	4	2	6	-
Grški jezik	2	2	-	2	-
Splošno jezikoslovje	16	9	7	16	-
Analiza politik	1	1	-	1	-
Teologija	1	1	-	1	-
Sinologija	1	1	-	1	-
Dvopredmetni študij splošno jezikoslovje in	43	34	9	43	-
Filozofija	1	1	-	1	-
Sociologija	1	1	-	1	-
Zgodovina	1	1	-	1	-
Slovenski jezik	1	-	1	1	-
Hrvaški, srbski in makedonski jezik	3	3	-	3	-
Francoski jezik	11	8	3	11	-
Primerjalno slov. jezikoslovje	1	1	-	1	-
Španski jezik	2	1	1	2	-
Angleški jezik	1	1	-	1	-
Latinski jezik	2	1	1	2	-
Grški jezik	2	2	-	2	-
Primerjalno jezikoslovje	11	8	3	11	-
Analiza politik	2	2	-	2	-
Teologija	3	3	-	3	-
Japonologija	1	1	-	1	-
Dvopredmetni študij prim. književnost in	102	87	15	101	1
Sociologija kulture	11	7	4	11	-
Sociologija	3	3	-	3	-
Zgodovina	6	4	2	5	1
Umetnostna zgodovina	4	4	-	4	-
Slovenski jezik	44	39	5	44	-
Ruski jezik	8	6	2	8	-
Italijanski jezik	1	1	-	1	-
Španski jezik	4	3	1	4	-
Angleški jezik	1	1	-	1	-
Nemški jezik	1	1	-	1	-
Bibliotekarstvo	1	1	-	1	-
Novinarstvo	14	13	1	14	-
Sinologija	4	4	-	4	-
Dvopredmetni študij muzikologija in	2	2	-	2	-
Primerjalna književnost	1	1	-	1	-
Sinologija	1	1	-	1	-
Dvopredmetni študij bibliotekarstvo in	74	69	5	74	-
Sociologija kulture	5	5	-	5	-
Sociologija	3	3	-	3	-
Pedagogika	10	10	-	10	-
Zgodovina	9	9	-	9	-
Umetnostna zgodovina	3	3	-	3	-
Etnologija	1	1	-	1	-
Geografija	9	9	-	9	-
Slovenski jezik	18	16	2	18	-

## 3.2 Študentje po visokošolskih zavodih, študijskih programih, spolu in načinu študija, Slovenija, 2001/02 (nadaljevanje)

Visokošolski zavod Študijski program	Vpisani				
	skupaj	po spolu		po načinu študija	
		ženske	moški	redni	izredni
Ruski jezik	1	1	-	1	-
Francoski jezik	2	2	-	2	-
Italijanski jezik	1	1	-	1	-
Španski jezik	2	2	-	2	-
Nemški jezik	1	1	-	1	-
Primerjalna književnost	3	2	1	3	-
Novinarstvo	1	1	-	1	-
Analiza politik	1	-	1	1	-
Teologija	1	1	-	1	-
Sinologija	2	1	1	2	-
Japonologija	1	1	-	1	-
Dvopredmetni študij japonologija in	94	80	14	90	4
Filozofija	2	2	-	2	-
Sociologija kulture	16	14	2	16	-
Sociologija	8	7	1	7	1
Pedagogika	2	2	-	1	1
Zgodovina	3	3	-	3	-
Umetnostna zgodovina	3	3	-	3	-
Hrvaški, srbski in makedonski jezik	1	1	-	1	-
Ruski jezik	1	1	-	1	-
Francoski jezik	3	2	1	3	-
Italijanski jezik	1	1	-	1	-
Španski jezik	9	8	1	8	1
Nemški jezik	7	7	-	7	-
Primerjalno jezikoslovje	1	-	1	1	-
Splošno jezikoslovje	3	2	1	3	-
Primerjalna književnost	2	2	-	2	-
Muzikologija	1	1	-	1	-
Novinarstvo	5	5	-	5	-
Analiza politik	4	3	1	4	-
Obramboslovje	2	1	1	2	-
Teologija	2	1	1	2	-
Sinologija	18	14	4	17	1
Dvopredmetni študij sociologija in	92	63	29	84	8
Filozofija	2	1	1	2	-
Pedagogika	1	-	1	1	-
Zgodovina	45	27	18	40	5
Umetnostna zgodovina	5	5	-	5	-
Slovenski jezik	3	3	-	1	2
Hrvaški, srbski in makedonski jezik	2	1	1	2	-
Italijanski jezik	2	2	-	2	-
Španski jezik	8	7	1	7	1
Splošno jezikoslovje	1	1	-	1	-
Primerjalna književnost	1	1	-	1	-
Bibliotekarstvo	1	-	1	1	-
Analiza politik	6	4	2	6	-
Obramboslovje	8	6	2	8	-
Teologija	5	4	1	5	-
Sinologija	1	1	-	1	-
Japonologija	1	-	1	1	-
Dvopredmetni študij sinologija in	95	75	20	88	7
Filozofija	6	5	1	5	1
Sociologija kulture	26	20	6	24	2
Sociologija	1	1	-	1	-
Pedagogika	1	1	-	1	-
Zgodovina	8	7	1	6	2
Umetnostna zgodovina	1	1	-	1	-
Geografija	1	1	-	1	-
Slovenski jezik	3	3	-	3	-
Hrvaški, srbski in makedonski jezik	3	3	-	3	-



## 3.2 Študentje po visokošolskih zavodih, študijskih programih, spolu in načinu študija, Slovenija, 2001/02 (nadaljevanje)

Visokošolski zavod Študijski program	Vpisani				
	skupaj	po spolu		po načinu študija	
		ženske	moški	redni	izredni
Ruski jezik	3	1	2	2	1
Francoski jezik	1	1	-	1	-
Italijanski jezik	3	3	-	3	-
Španski jezik	6	4	2	6	-
Grški jezik	1	1	-	1	-
Primerjalno jezikoslovje	2	2	-	2	-
Splošno jezikoslovje	2	1	1	2	-
Novinarstvo	1	1	-	1	-
Analiza politik	15	10	5	15	-
Mednarodni odnosi	1	-	1	1	-
Obramboslovje	5	5	-	4	1
Teologija	4	3	1	4	-
Japonologija	1	1	-	1	-
Prevajalstvo angleški jezik-nemški jezik	147	127	20	147	-
Prevajalstvo angleški jezik-francoski jezik	63	57	6	63	-
Prevajalstvo angleški jezik-italijanski jezik	55	51	4	55	-
Prevajalstvo nemški jezik-angleški jezik	46	37	9	46	-
Prevajalstvo nemški jezik-italijanski jezik	2	2	-	2	-
S splošno jezikoslovje	12	11	1	12	-
Vzporedni študiji	61	42	19	61	-
Filozofija	6	4	2	6	-
Sociologija kulture	9	7	2	9	-
Zgodovina	9	7	2	9	-
Umetnostna zgodovina	1	1	-	1	-
Geografija	1	-	1	1	-
Slovenski jezik	2	1	1	2	-
Hrvaški, srbski in makedonski jezik	5	5	-	5	-
Ruski jezik	1	-	1	1	-
Španski jezik	7	4	3	7	-
Nemški jezik	2	1	1	2	-
Latinski jezik	5	3	2	5	-
Grški jezik	1	1	-	1	-
Primerjalno jezikoslovje	1	1	-	1	-
Primerjalna književnost	4	3	1	4	-
Bibliotekarstvo	2	2	-	2	-
Sinologija	4	1	3	4	-
Japonologija	1	1	-	1	-
Ekonomska fakulteta	9210	5817	3393	5316	3894
UN program ekonomija	3971	2258	1713	3212	759
Skupni letniki	1374	753	621	820	554
Ekonomski oddelek	449	249	200	437	12
Enotna 2 in 3. letnik	220	126	94	212	8
Narodnogospodarska smer	24	11	13	21	3
Mednarodna menjava	90	54	36	89	1
Bančno-finančna smer	115	58	57	115	-
Poslovni oddelek	2148	1256	892	1955	193
Enoten 2. letnik	558	336	222	558	-
Trženje	398	250	148	354	44
Finančna smer	584	350	234	520	64
Računovodska smer	159	118	41	141	18
Organizacija in vodenje	303	176	127	249	54
Informacijsko-upravljalna smer	146	26	120	133	13
Visoka poslovna šola	5239	3559	1680	2104	3135

## 3.2 Študentje po visokošolskih zavodih, študijskih programih, spolu in načinu študija, Slovenija, 2001/02 (nadaljevanje)

Visokošolski zavod Študijski program	Vpisani				
	skupaj	po spolu		po načinu študija	
		ženske	moški	redni	izredni
Enoten 1. letnik	2023	1306	717	558	1465
Menedžment	435	272	163	127	308
Turizem	395	297	98	276	119
Podjetništvo	640	431	209	294	346
Mednarodno poslovanje	822	584	238	336	486
Podjetniške finance	264	171	93	144	120
Zavarovalstvo	101	75	26	83	18
Bančništvo	219	167	52	165	54
Računovodstvo	290	244	46	85	205
Poslovno informiranje	50	12	38	36	14
Pravna fakulteta	2187	1482	705	1464	723
UN program pravo	2187	1482	705	1464	723
Fakulteta za družbene vede	3780	2687	1093	3026	754
Sociološka smer	944	733	211	735	209
Politološka smer	1464	859	605	1133	331
Novinarska smer	282	221	61	264	18
Komunikologija	841	667	174	683	158
Kulturologija	249	207	42	211	38
Fakulteta za šport	1034	351	683	944	90
UN program športna vzgoja	1034	351	683	944	90
Pedagoška fakulteta Maribor <sup>1)</sup>	8250	6893	1357	5779	2471
VŠ programi	80	62	18	-	80
Vzgojitelj predšolskih otrok	70	62	8	-	70
Praktični pouk-strojništvo	10	-	10	-	10
UN programi	6725	5430	1295	5136	1589
Slovenski-nemški jezik	77	74	3	63	14
Slovenski-angleški jezik	128	122	6	92	36
Biologija-kemija	196	175	21	152	44
Geografija-zgodovina	326	190	136	170	156
Nemški jezik-matematika	5	4	1	5	-
Nemški jezik-filozofija	27	22	5	25	2
Nemški jezik-sociologija	47	45	2	41	6
Zgodovina-teologija	23	17	6	19	4
Zgodovina-filozofija	57	20	37	44	13
Zgodovina-sociologija	150	98	52	106	44
Geografija-teologija	7	6	1	7	-
Geografija-sociologija	85	67	18	69	16
Biologija-filozofija	10	5	5	8	2
Biologija-sociologija	19	11	8	17	2
Matematika	201	156	45	199	2
Matematika-teologija	2	2	-	2	-
Matematika-sociologija	4	4	-	4	-
Fizika	62	15	47	50	12
Proizvodno-tehn. vzgoja-nemški jezik	2	-	2	2	-
Proizvodno-tehn. vzgoja-sociologija	10	4	6	2	8
Filozofija-teologija	19	11	8	11	8
Filozofija-sociologija	55	37	18	42	13
Madžarski jezik-sociologija	3	3	-	3	-
Madžarski jezik-nemški jezik	7	7	-	7	-
Madžarski jezik-geografija	2	2	-	2	-
Madžarski jezik- slovenski jezik	6	2	4	6	-
Madžarski jezik-angleški jezik	2	-	2	2	-
Madžarski jezik-zgodovina	6	6	-	6	-
Razredni pouk	1537	1457	80	1120	417
Matematika-fizika	59	31	28	35	24

1) Pri Pedagoški fakulteti je število študentov višjih letnikov precenjeno za približno 50 %.

## 3.2 Študentje po visokošolskih zavodih, študijskih programih, spolu in načinu študija, Slovenija, 2001/02 (nadaljevanje)

Visokošolski zavod Študijski program	Vpisani				
	skupaj	po spolu		po načinu študija	
		ženske	moški	redni	izredni
Proizvodno-tehniška vzgoja-fizika	78	10	68	28	50
Likovna pedagogika	209	164	45	209	-
Glasbena pedagogika	206	138	68	136	70
Angleški jezik-nemški jezik	218	182	36	172	46
Matematika-proizvodno-tehniška vzgoja	98	77	21	78	20
Slovenski jezik-zgodovina	65	57	8	51	14
Slovenski jezik-biologija	45	44	1	43	2
Zgodovina-angleški jezik	102	84	18	93	9
Zgodovina-nemški jezik	39	36	3	35	4
Geografija-slovenski jezik	26	24	2	22	4
Geografija-angleški jezik	71	56	15	63	8
Geografija-nemški jezik	39	32	7	35	4
Geografija-kemija	3	3	-	3	-
Biologija-angleški jezik	19	18	1	9	10
Biologija-geografija	27	21	6	23	4
Geografija-matematika	21	14	7	21	-
Geografija-proizvodno-tehniška vzgoja	19	7	12	7	12
Kemija in nemški jezik	1	-	1	1	-
Kemija-matematika	24	22	2	24	-
Biologija-matematika	51	46	5	49	2
Biologija-fizika	6	1	5	6	-
Biologija-proizvodno-tehniška vzgoja	35	18	17	29	6
Biologija- nemški jezik	12	9	3	12	-
Drugi programi	94	58	36	70	24
Kemija-proizvodno-tehniška vzgoja	7	5	2	5	2
Računalništvo z matematiko	48	4	44	48	-
Zgodovina-tehniška vzgoja	17	4	13	7	10
Kemija-zgodovina	2	2	-	2	-
Matematika-slovenski jezik	14	14	-	14	-
Matematika-zgodovina	10	5	5	10	-
Slovenski jezik-teologija	56	47	9	55	1
Slovenski jezik-filozofija	62	57	5	53	9
Slovenski jezik-sociologija	107	105	2	73	34
Angleški jezik-teologija	1	1	-	1	-
Angleški jezik-sociologija	137	119	18	95	42
Nemški jezik	368	279	89	282	86
Angleški jezik-filozofija	25	15	10	17	8
Geografija-filozofija	8	2	6	6	2
Kemija in sociologija	4	2	2	2	2
Biologija-teologija	9	7	2	8	1
Fizika in teologija	4	4	-	4	-
Proizvodno-tehniška vzgoja-teologija	1	-	1	1	-
Proizvodno-tehniška vzgoja-filozofija	5	-	5	5	-
Madžarski jezik-filozofija	1	1	-	1	-
Matematika-filozofija	1	1	-	1	-
Slovenski jezik s književnostjo	673	623	50	539	134
Filozofija-fizika	5	-	5	1	4
Pedagogika-sociologija	105	100	5	59	46
Pedagogika-angleški jezik	107	103	4	84	23
Pedagogika-zgodovina	28	27	1	20	8
Pedagogika-biologija	15	11	4	13	2
Pedagogika-filozofija	7	6	1	2	5
Pedagogika-geografija	32	29	3	25	7
Pedagogika-kemija	2	2	-	1	1
Pedagogika-matematika	26	26	-	26	-
Pedagogika-proizvodno-tehniška vzgoja	13	4	9	-	13
Pedagogika-slovenski jezik	32	32	-	20	12
Pedagogika-teologija	11	9	2	6	5
Računalništvo-teologija	2	1	1	2	-
Računalništvo-slovenščina	2	2	-	2	-
Računalništvo-nemščina	4	1	3	4	-
Računalništvo-zgodovina	1	1	-	1	-
Računalništvo-geografija	6	1	5	6	-

## 3.2 Študentje po visokošolskih zavodih, študijskih programih, spolu in načinu študija, Slovenija, 2001/02 (nadaljevanje)

Visokošolski zavod Študijski program	Vpisani				
	skupaj	po spolu		po načinu študija	
		ženske	moški	redni	izredni
Računalništvo-kemija	3	1	2	3	-
Računalništvo-biologija	12	8	4	12	-
Računalništvo-proizvodno-tehniška vzgoja	15	1	14	15	-
Angleščina in prozv.-tehniška vzgoja	1	-	1	-	1
Računalništvo in matematika	21	13	8	21	-
Računalništvo-fizika	15	4	11	15	-
Računalništvo-filozofija	2	1	1	2	-
Zgodovina	46	27	19	30	16
Angleški jezik-računalništvo	3	2	1	3	-
Angleški jezik s književnostjo in ...	1	1	-	-	1
Nemški jezik s književnostjo in ...	1	1	-	1	-
Zgodovina in ...	1	1	-	-	1
Biologija in ...	1	1	-	1	-
Matematika in ...	1	1	-	1	-
Filozofija in ...	1	1	-	1	-
Pedagogika in ...	1	1	-	-	1
VSS program predšolska vzgoja	1445	1401	44	643	802
<b>Ekonomsko-poslovna fakulteta Maribor</b>	<b>5421</b>	<b>3564</b>	<b>1857</b>	<b>2640</b>	<b>2781</b>
VŠ programi	4	3	1	-	4
Bančniško-finančna smer	2	2	-	-	2
Komerciala (marketing)	1	-	1	-	1
Mednarodna menjava	1	1	-	-	1
UN programi	1757	1038	719	1506	251
Denarništvo in finance	4	4	-	-	4
Marketing	198	125	73	171	27
Enotna 1. in 2. letnik	907	529	378	739	168
Bančništvo in finance	167	102	65	145	22
Splošna ekonomija	67	33	34	64	3
Splošni menedžment	73	38	35	67	6
Mednarodna menjava	166	95	71	148	18
Podjetništvo	68	31	37	68	-
Računovodstvo in revizija	107	81	26	104	3
VSS program poslovna ekonomija	3660	2523	1137	1134	2526
Enoten 1. letnik	1628	1073	555	413	1215
Finance in bančništvo	638	498	140	227	411
Menedžment	231	142	89	93	138
Marketing	460	302	158	115	345
Podjetniška informatika	55	12	43	13	42
Podjetništvo	94	69	25	49	45
Poslovna logistika	22	14	8	8	14
Računovodstvo	213	181	32	73	140
Turizem	116	83	33	67	49
Zunanja trgovina	203	149	54	76	127
<b>Fakulteta za organizacijske vede</b>	<b>5645</b>	<b>2715</b>	<b>2930</b>	<b>1785</b>	<b>3860</b>
VŠ programi	1	-	1	-	1
Organizacija dela	1	-	1	-	1
VSS program organizacija in menedžment	4342	2084	2258	900	3442
Organizacija in menedžment delovnih procesov	1365	520	845	239	1126
Organizacija in menedžment kadrovsko-izobraževalnih proc.	1933	1329	604	450	1483
Informatika v organizaciji	1044	235	809	211	833
UN programi	1302	631	671	885	417
Organizacija dela	741	468	273	490	251
Organizacijska informatika	561	163	398	395	166
<b>Pedagoška fakulteta Ljubljana</b>	<b>2889</b>	<b>2615</b>	<b>274</b>	<b>2481</b>	<b>408</b>
VSS programi	559	548	11	337	222
Predšolska vzgoja	559	548	11	337	222
UN programi	2330	2067	263	2144	186
Razredni pouk	867	850	17	775	92
Defektologija	22	22	-	16	6

## 3.2 Študentje po visokošolskih zavodih, študijskih programih, spolu in načinu študija, Slovenija, 2001/02 (nadaljevanje)

Visokošolski zavod Študijski program	Vpisani				
	skupaj	po spolu		po načinu študija	
		ženske	moški	redni	izredni
Likovna pedagogika	138	108	30	121	17
Fizika-tehnika	72	23	49	67	5
Biologija-gospodinjstvo	132	118	14	132	-
Kemija-fizika	46	32	14	46	-
Kemija-biologija	125	113	12	125	-
Matematika-fizika	113	88	25	94	19
Matematika-tehnika	134	113	21	126	8
Socialna pedagogika	209	198	11	184	25
Defektologija-DPO	287	273	14	273	14
Matematika-računalništvo	185	129	56	185	-
Teološka fakulteta	418	208	210	393	25
UN program teologija	418	208	210	393	25
Pravna fakulteta Maribor	2090	1422	668	1106	984
UN program pravo	2090	1422	668	1106	984
Fakulteta za humanistične študije	93	72	21	93	-
UN programi	93	72	21	93	-
Geografija kontaktnih prostorov	30	24	6	30	-
Kulturni študij in antropologija	63	48	15	63	-
Tehniških ved	20188	5424	14764	17236	2952
Fakulteta za strojništvo	1835	85	1750	1604	231
VSS program strojništvo	1224	70	1154	993	231
Enoten 1. letnik	401	43	358	401	-
Energetika in procesno strojništvo	207	6	201	159	48
Konstrukterstvo in gradnja strojev	154	-	154	103	51
Proizvodno strojništvo	243	5	238	152	91
Letalstvo	219	16	203	178	41
UN program strojništvo	611	15	596	611	-
Enotna 1. in 2. letnik	317	10	307	317	-
Energetika in procesno strojništvo	94	3	91	94	-
Konstrukterstvo in gradnja strojev	86	1	85	86	-
Proizvodno strojništvo	94	1	93	94	-
Mehatronika	20	-	20	20	-
Fakulteta za elektrotehniko	2187	51	2136	1998	189
Elektrotehnika	2187	51	2136	1998	189
VSS program elektrotehnika	1140	21	1119	951	189
Skupni 1. letnik	420	10	410	420	-
Avtomatika	140	2	138	102	38
Elektronika	174	2	172	121	53
Energetska tehnologija in avtomatika	171	1	170	124	47
Zagotavljanje kakovosti	65	-	65	65	-
Telekomunikacije	170	6	164	119	51
UN program elektrotehnika	1047	30	1017	1047	-
Elektronika	118	3	115	118	-
Avtomatika	144	2	142	144	-
Telekomunikacije	138	4	134	138	-
Močnostna elektrotehnika	115	1	114	115	-
Enotna 1. in 2. letnik	532	20	512	532	-
Fakulteta za arhitekturo	808	424	384	807	1
UN program arhitektura	808	424	384	807	1
Fakulteta za gradbeništvo in geodezijo	1586	446	1140	1456	130
Gradbeništvo	1115	245	870	1037	78
VSS program gradbeništvo	362	57	305	284	78
UN program gradbeništvo	753	188	565	753	-

## 3.2 Študentje po visokošolskih zavodih, študijskih programih, spolu in načinu študija, Slovenija, 2001/02 (nadaljevanje)

Viškošolski zavod Študijski program	Vpisani				
	skupaj	po spolu		po načinu študija	
		ženske	moški	redni	izredni
Enotna 1. in 2. letnik	302	57	245	302	-
Hidrotehnična smer	43	17	26	43	-
Konstruktorska smer	101	22	79	101	-
Prometna smer	53	13	40	53	-
Komunalna smer	4	-	4	4	-
Organizacijsko-tehnološka smer	46	11	35	46	-
Vodarstvo in komunalno inženirstvo	204	68	136	204	-
Geodezija	471	201	270	419	52
VSS program geodezija	250	108	142	198	52
UN program geodezija	221	93	128	221	-
Fakulteta za kemijo in kemijsko tehnologijo Lj.	1633	757	876	1470	163
VSS program kemijska tehnologija	333	216	117	293	40
Kemijska tehnologija	98	48	50	98	-
Uporabna kemija	81	69	12	81	-
Usnjarsko-predelovalna tehnologija	47	34	13	7	40
Enoten 1. letnik	107	65	42	107	-
VSS program varstvo pri delu	462	80	382	339	123
UN program kemija	405	235	170	405	-
Enotna 1. in 2. letnik	210	132	78	210	-
Kemijsko izobraževanje	16	8	8	16	-
Kemija	179	95	84	179	-
UN program kemijska tehnologija	73	34	39	73	-
Kemijska tehnologija	42	21	21	42	-
Kemijsko inženirstvo	31	13	18	31	-
UN program biokemija	155	97	58	155	-
UN program kemijsko inženirstvo	205	95	110	205	-
Fakulteta za matematiko in fiziko	975	375	600	942	33
VSS program praktična matematika	119	84	35	119	-
UN program matematika	355	195	160	355	-
Uporabna matematika	172	87	85	172	-
Pedagoška matematika	92	76	16	92	-
Teoretična matematika	51	12	39	51	-
Računalništvo z matematiko	40	20	20	40	-
UN program fizika	364	61	303	342	22
Pedagoška smer	46	12	34	40	6
Tehniška smer	45	8	37	44	1
Naravoslovna smer	69	4	65	67	2
Matematično-fizikalna smer	77	9	68	72	5
Astronomsko-geofizikalna smer	75	18	57	68	7
Meteorološka smer	52	10	42	51	1
VSS fizikalna merilna tehnika	137	35	102	126	11
Naravoslovnotehniška fakulteta	1988	1214	774	1798	190
Oddelek za tekstilstvo	1205	923	282	1021	184
VSS program tekstilstvo	916	657	259	732	184
Tekstilna tehnika	132	112	20	121	11
Konfekcijska tehnologija	283	260	23	261	22
Grafična tehnika	501	285	216	350	151
UN program tekstilstvo	289	266	23	289	-
Tekstilna tehnologija	101	85	16	101	-
Oblikovanje tekstilij	188	181	7	188	-
Oddelek za materiale in metalurgijo	278	85	193	276	2
VSS program metalurška tehnologija	154	53	101	154	-
UN program metalurgija in materiali	124	32	92	122	2
Oddelek za geotehnologijo in rudarstvo	281	66	215	281	-
VSS program rudarstvo in geotehnologija	135	25	110	135	-
UN program geotehnologija in rudarstvo	146	41	105	146	-

## 3.2 Študentje po visokošolskih zavodih, študijskih programih, spolu in načinu študija, Slovenija, 2001/02 (nadaljevanje)

Visokošolski zavod Študijski program	Vpisani				
	skupaj	po spolu		po načinu študija	
		ženske	moški	redni	izredni
Oddelek za geologijo UN program geologija	224	140	84	220	4
Fakulteta za elektrotehniko, računalništvo in informatiko Maribor	1907	83	1824	1603	304
Program elektrotehnika	1074	25	1049	904	170
VSS program elektrotehnika	723	19	704	566	157
Enoten 1. letnik	336	18	318	287	49
Elektronika	65	-	65	58	7
Avtomatika	115	-	115	70	45
Močnostna elektrotehnika	101	1	100	74	27
Telekomunikacije	106	-	106	77	29
UN program elektrotehnika	351	6	345	338	13
Enotna 1. in 2. letnik	107	3	104	107	-
Močnostna elektrotehnika	57	-	57	49	8
Avtomatika	39	1	38	36	3
Elektronika	56	-	56	54	2
Gospodarsko inženirstvo-elektrotehniška smer	77	2	75	77	-
Program računalništvo in informatika	801	56	745	667	134
VSS program računalništvo in informatika	457	36	421	324	133
Enoten 1. letnik	282	26	256	185	97
Programska oprema	71	5	66	55	16
Informatika	81	3	78	64	17
Logika in sistemi	23	2	21	20	3
UN program računalništvo in informatika	344	20	324	343	1
Enotna 1. in 2. letnik	213	11	202	213	-
Programska oprema	50	2	48	50	-
Informatika	81	7	74	80	1
UN program telekomunikacije	32	2	30	32	-
Telekomunikacije	32	2	30	32	-
Fakulteta za gradbeništvo Maribor	1442	416	1026	1276	166
Program gradbeništvo	851	205	646	749	102
VSS program gradbeništvo	519	128	391	418	101
Enotna 1. in 2. letnik	370	91	279	306	64
Operativno-konstrukcijska smer	91	21	70	73	18
Prometno-hidrotehnična smer	58	16	42	39	19
UN program gradbeništvo	332	77	255	331	1
Enotni 1., 2. in 3. letnik	157	26	131	156	1
Konstrukcijska smer	15	6	9	15	-
Komunalna smer	21	6	15	21	-
Gospodarsko inženirstvo-gradbena smer	139	39	100	139	-
Program promet	591	211	380	527	64
UN program promet	165	52	113	162	3
Enotna 1. in 2. letnik	98	37	61	97	1
Cestni promet	50	12	38	48	2
Železniški promet	17	3	14	17	-
VSS program promet	426	159	267	365	61
Enotna 1. in 2. letnik	328	140	188	272	56
Cestni promet	80	18	62	76	4
Železniški promet	17	1	16	17	-
Zračni, žičniški, cevovodni	1	-	1	-	1
Fakulteta za kemijo in kemijsko tehnologijo Mb.	377	275	102	305	72
Program kemijska tehnologija	377	275	102	305	72
VŠ program kemijska tehnologija	5	3	2	-	5
VSS program kemijska tehnologija	253	193	60	186	67
UN program kemijska tehnologija	119	79	40	119	-

## 3.2 Študentje po visokošolskih zavodih, študijskih programih, spolu in načinu študija, Slovenija, 2001/02 (nadaljevanje)

Visokošolski zavod Študijski program	Vpisani				
	skupaj	po spolu		po načinu študija	
		ženske	moški	redni	izredni
Fakulteta za strojništvo Maribor	1635	528	1107	1367	268
Program strojništvo	1115	65	1050	865	250
VSS program strojništvo	719	28	691	488	231
Enotna 1. in 2. letnik	454	25	429	345	109
Energetika in procesno strojništvo	64	1	63	45	19
Konstruktorstvo in gradnja strojev	72	1	71	46	26
Proizvodno strojništvo	129	1	128	52	77
UN program strojništvo	396	37	359	377	19
Enotna 1. in 2. letnik	179	33	146	174	5
Energetika in procesno strojništvo	9	-	9	8	1
Proizvodno strojništvo	29	1	28	20	9
Konstruktorstvo in gradnja strojev	23	1	22	23	-
Inženirsko oblikovanje	13	1	12	10	3
Gospodarsko inženirstvo-strojniška smer	117	1	116	117	-
Podjetniško inženirstvo	11	-	11	11	-
Okoljevarstveno inženirstvo	3	-	3	3	-
Mehatronika	12	-	12	11	1
Program tekstilstvo	520	463	57	502	18
VSS program tekstilstvo	433	384	49	419	14
Enotna 1. in 2. letnik	263	226	37	256	7
Tekstilna tehnologija	21	16	5	16	5
Tekstilno-konfekcijska tehnologija	149	142	7	147	2
UN program tekstilstvo	87	79	8	83	4
Enotni 1., 2. in 3. letnik	40	33	7	39	1
Ekogeno tekstilno inženirstvo	10	10	-	10	-
Oblačilno tekstilstvo	25	25	-	22	3
Inženirski menedžment	12	11	1	12	-
Fakulteta za računalništvo in informatiko	1300	77	1223	1300	-
VSS program računalništvo in informatika	560	40	520	560	-
Enoten 1. letnik	194	15	179	194	-
Logika in sistemi	110	5	105	110	-
Programska oprema	118	7	111	118	-
Informatika	138	13	125	138	-
UN program računalništvo in informatika	740	37	703	740	-
Enotna 1. in 2. letnik	410	20	390	410	-
Logika in sistemi	89	3	86	89	-
Programska oprema	123	5	118	123	-
Informatika	118	9	109	118	-
Fakulteta za pomorstvo in promet	2208	634	1574	1126	1082
VSS programi	1690	434	1256	754	936
Tehnologija prometa	1296	394	902	470	826
Pomorstvo	351	40	311	284	67
Navtika	217	33	184	178	39
Ladijsko strojništvo	134	7	127	106	28
Prometno-energetska tehnika	43	-	43	-	43
UN program tehnologija prometa	518	200	318	372	146
Politehnika	307	59	248	184	123
VSS ekonomika in vodenje tehnoloških procesov	307	59	248	184	123
Kmetijskih ved	4222	2242	1980	4021	201
Biotehniška fakulteta	3172	1642	1530	2985	187
Oddelek za agronomijo	727	452	275	676	51
VSS program kmetijstvo-agronomija	392	255	137	341	51
UN program kmetijstvo-agronomija	335	197	138	335	-
Oddelek za živilstvo	310	203	107	303	7
UN program živilska tehnologija	310	203	107	303	7
Oddelek za gozdarstvo	372	90	282	338	34
VSS program gozdarstvo	192	36	156	158	34
UN program gozdarstvo	180	54	126	180	-



## 3.2 Študentje po visokošolskih zavodih, študijskih programih, spolu in načinu študija, Slovenija, 2001/02 (nadaljevanje)

Visokošolski zavod Študijski program	Vpisani				
	skupaj	po spolu		po načinu študija	
		ženske	moški	redni	izredni
Oddelek za biologijo	395	295	100	395	-
Enoten 1. letnik	86	71	15	86	-
Pedagoška smer	38	34	4	38	-
Raziskovalno-tehnoška smer	271	190	81	271	-
Oddelek za lesarstvo	555	54	501	460	95
VSS program lesarstvo	378	18	360	283	95
UN program lesarstvo	177	36	141	177	-
Oddelek za zootehniko	413	244	169	413	-
VSS program kmetijstvo-zootehnika	202	109	93	202	-
UN program kmetijstvo-zootehnika	211	135	76	211	-
Mikrobiologija-interdisciplinarni študij	247	182	65	247	-
Oddelek za krajinsko arhitekturo	153	122	31	153	-
Veterinarska fakulteta	415	294	121	415	-
UN program veterinarstvo	415	294	121	415	-
Fakulteta za kmetijstvo Maribor	635	306	329	621	14
VSS program kmetijstvo	492	233	259	478	14
Agronomija	268	150	118	261	7
Sadjarstvo-vinogradništvo	142	66	76	138	4
Poljedelstvo-vrtnarstvo	126	84	42	123	3
Zootehnika	126	65	61	121	5
Kmetijska tehnika	98	18	80	96	2
UN program kmetijstvo	143	73	70	143	-
Medicinskih ved	2382	1621	761	2382	-
Medicinska fakulteta	1438	924	514	1438	-
Splošna medicina	1120	726	394	1120	-
Stomatologija	318	198	120	318	-
Fakulteta za farmacijo	944	697	247	944	-
VSS program laboratorijska biomedicina	162	145	17	162	-
UN program farmacija	782	552	230	782	-
Umetniške akademije	891	521	370	888	3
Družbenih ved	891	521	370	888	3
Akademija za glasbo	434	244	190	434	-
Kompozicija in glasbena teorija	17	9	8	17	-
Dirigiranje	5	3	2	5	-
Petje	17	9	8	17	-
Inštrumenti s tipkami	66	50	16	66	-
Godala in dr. inštrumenti s strunami	90	58	32	90	-
Pihala, trobila, tolkala	132	39	93	132	-
Glasbena pedagogika	87	67	20	87	-
Cerkvena glasba	15	6	9	15	-
VSS program operna šola	5	3	2	5	-
Akademija za likovno umetnost	372	235	137	369	3
UN program slikarstvo	93	56	37	93	-
UN program kiparstvo	38	27	11	38	-
UN program oblikovanje	181	106	75	178	3
UN program restavracija	60	46	14	60	-
AGRFT	85	42	43	85	-
Dramska igra in umetniška beseda	41	16	25	41	-
Režija	23	8	15	23	-
Gledališko-radijska smer	10	4	6	10	-
Filmsko-televizijska smer	13	4	9	13	-
Dramaturgija	21	18	3	21	-

## 3.3 Študentje po visokošolskih zavodih, letniku in spolu, Slovenija 2001/02

	Skupaj		1. letnik		2. letnik		3. letnik		4. letnik		5. in 6. letnik		Absolventi	
	skupaj	ženske	skupaj	ženske	skupaj	ženske	skupaj	ženske	skupaj	ženske	skupaj	ženske	skupaj	ženske
<b>Skupaj</b>	<b>88100</b>	<b>51800</b>	<b>28629</b>	<b>15574</b>	<b>17637</b>	<b>10484</b>	<b>17035</b>	<b>10258</b>	<b>8033</b>	<b>5217</b>	<b>986</b>	<b>446</b>	<b>15780</b>	<b>9821</b>
<b>Univerza v Ljubljani</b>	<b>54312</b>	<b>31626</b>	<b>17022</b>	<b>9522</b>	<b>10804</b>	<b>6242</b>	<b>10322</b>	<b>6165</b>	<b>5607</b>	<b>3598</b>	<b>922</b>	<b>445</b>	<b>9635</b>	<b>5654</b>
Visoke šole	7176	5425	2172	1613	1336	993	2021	1480	269	245	-	-	1378	1094
Visoka šola za socialno delo	1028	934	239	214	211	189	224	202	219	202	-	-	135	127
Visoka upravna šola	3454	2518	1173	869	674	489	858	629	-	-	-	-	749	531
Visoka policijsko-varnostna šola	751	282	279	128	160	65	278	69	-	-	-	-	34	20
Visoka šola za zdravstvo	1943	1691	481	402	291	250	661	580	50	43	-	-	460	416
Fakultete	46245	25680	14677	7814	9276	5132	8139	4594	5191	3269	922	445	8040	4426
Filozofska fakulteta	6238	4900	1932	1476	1276	1015	1178	942	903	717	-	-	949	750
Ekonomski fakulteta	9210	5817	3260	1991	1995	1292	1612	1038	1222	809	-	-	1121	687
Pravna fakulteta	2187	1482	862	597	371	250	319	213	302	198	-	-	333	224
Fakulteta za družbene vede	3780	2687	914	635	857	601	757	547	537	396	-	-	715	508
Fakulteta za šport	1034	351	270	99	212	63	186	56	196	69	-	-	170	64
Pedagoška fakulteta	2889	2615	721	611	459	418	535	494	372	339	-	-	802	753
Teološka fakulteta	418	208	162	91	48	23	44	18	32	13	57	17	75	46
Fakulteta za strojništvo	1835	85	613	51	310	11	290	10	85	1	-	-	537	12
Fakulteta za elektrotehniko	2187	51	750	22	423	11	418	6	128	3	119	3	349	6
Fakulteta za arhitekturo	808	424	149	76	170	94	126	67	140	72	118	64	105	51
Fakulteta za gradbeništvo in geodezijo	1586	446	616	174	314	75	244	67	122	37	-	-	290	93
Fakulteta za kemijo in kem. tehnologijo	1633	757	591	269	325	153	310	139	99	52	-	-	308	144
Fakulteta za matematiko in fiziko	975	375	419	170	213	92	141	52	63	14	-	-	139	47
Naravoslovnotehniška fakulteta	1988	1214	698	428	344	205	323	200	108	63	-	-	515	318
Oddelek za tekstilstvo	1205	923	393	288	215	161	217	166	44	41	-	-	336	267
Oddelek za materiale in metalurgijo	278	85	115	53	38	6	41	4	21	6	-	-	63	16
Oddelek za geotehnologijo in rudarstvo	281	66	107	31	45	9	35	13	22	5	-	-	72	8
Oddelek za geologijo	224	140	83	56	46	29	30	17	21	11	-	-	44	27
Fakulteta za računalništvo in informatiko	1300	77	438	26	320	21	224	12	70	5	83	4	165	9
Fakulteta za pomorstvo in promet	2208	634	594	166	475	114	427	128	122	41	-	-	590	185
Biotehniška fakulteta	3172	1642	1123	526	678	360	572	298	311	199	-	-	488	259
Oddelek za agronomijo	727	452	247	164	159	105	125	74	38	24	-	-	158	85
Oddelek za živilstvo	310	203	68	49	87	52	63	41	46	33	-	-	46	28
Oddelek za gozdarstvo	372	90	138	32	97	25	83	20	16	4	-	-	38	9
Oddelek za biologijo	395	295	86	71	78	51	83	61	86	63	-	-	62	49
Oddelek za lesarstvo	555	54	319	33	80	5	87	14	25	-	-	-	44	2
Oddelek za zootehniko	413	244	165	96	92	58	57	36	20	12	-	-	79	42
Mikrobiologija	247	182	61	51	56	37	45	32	46	35	-	-	39	27
Oddelek za krajinsko arhitekturo	153	122	39	30	29	27	29	20	34	28	-	-	22	17
Veterinarska fakulteta	415	294	78	65	69	48	51	39	53	36	60	44	104	62
Medicinska fakulteta	1438	924	277	186	229	154	221	139	199	118	367	231	145	96
Fakulteta za farmacijo	944	697	210	155	188	132	161	129	127	87	118	82	140	112
Umetniške akademije	891	521	173	95	192	117	162	91	147	84	-	-	217	134
Akademija za glasbo	434	244	85	47	90	53	82	40	73	44	-	-	104	60
Akademija za likovno umetnost	372	235	70	39	85	55	67	45	58	31	-	-	92	65
AGRFT	85	42	18	9	17	9	13	6	16	9	-	-	21	9
<b>Univerza v Mariboru</b>	<b>28082</b>	<b>16807</b>	<b>9401</b>	<b>4782</b>	<b>5668</b>	<b>3533</b>	<b>5438</b>	<b>3324</b>	<b>2426</b>	<b>1619</b>	<b>64</b>	<b>1</b>	<b>5085</b>	<b>3548</b>
Visoke šole	680	605	108	100	213	176	191	175	-	-	-	-	168	154
Visoka zdravstvena šola	680	605	108	100	213	176	191	175	-	-	-	-	168	154
Fakultete	27402	16202	9293	4682	5455	3357	5247	3149	2426	1619	64	1	4917	3394
Pedagoška fakulteta <sup>1)</sup>	8250	6893	1155	940	1607	1355	1403	1215	1257	995	-	-	2828	2388
Ekonomsko-poslovna fakulteta	5421	3564	2192	1396	1371	937	1118	772	307	179	-	-	433	280
Fakulteta za organizacijske vede	5645	2715	2500	1169	903	415	1155	599	240	133	-	-	847	399
Pravna fakulteta	2090	1422	656	412	468	340	391	260	351	258	-	-	224	152
Fakulteta za elektrotehniko, računalništvo in informatiko	1907	83	890	55	333	8	347	9	107	5	61	1	169	5
Fakulteta za gradbeništvo	1442	418	723	226	295	89	234	57	68	19	-	-	122	25
Fakulteta za kemijo in kem. tehnologijo	377	275	186	126	74	58	74	56	10	6	-	-	33	29
Fakulteta za strojništvo	1635	528	754	243	235	74	396	116	71	17	3	-	176	78
Fakulteta za kmetijstvo	635	306	237	115	169	81	129	65	15	7	-	-	85	38
<b>Samostojni visokošolski zavodi</b>	<b>5706</b>	<b>3367</b>	<b>2206</b>	<b>1270</b>	<b>1165</b>	<b>709</b>	<b>1275</b>	<b>769</b>	-	-	-	-	<b>1060</b>	<b>619</b>
Turistica, Visoka šola za turizem	1418	1026	499	352	353	259	277	209	-	-	-	-	289	206
Visoka šola za management	1711	961	909	506	280	170	329	195	-	-	-	-	193	90
Visoka strokovna šola za podjetništvo	560	220	169	61	186	78	160	62	-	-	-	-	45	19
Visoka šola za upravljanje in poslovanje	1617	1029	382	252	271	185	460	296	-	-	-	-	504	296
Fakulteta za humanistične študije	93	72	93	72	-	-	-	-	-	-	-	-	-	-
Politehnika	307	59	154	27	75	17	49	7	-	-	-	-	29	8

1) Pri Pedagoški fakulteti v Mariboru je število študentov višjih letnikov precenjeno za približno 50 %.

## 3.4 Redni študentje po visokošolskih zavodih, letniku in spolu, Slovenija, 2001/02

Visokošolski zavodi	Skupaj		1. letnik		2. letnik		3. letnik		4. letnik		5. in 6. letnik		Absolventi	
	skupaj	ženske	skupaj	ženske	skupaj	ženske	skupaj	ženske	skupaj	ženske	skupaj	ženske	skupaj	ženske
<b>Skupaj</b>	<b>60337</b>	<b>35363</b>	<b>18279</b>	<b>9916</b>	<b>12600</b>	<b>7500</b>	<b>10855</b>	<b>6553</b>	<b>6691</b>	<b>4287</b>	<b>975</b>	<b>443</b>	<b>10937</b>	<b>6664</b>
<b>Univerza v Ljubljani</b>	<b>41663</b>	<b>24108</b>	<b>12461</b>	<b>6865</b>	<b>8556</b>	<b>4960</b>	<b>7358</b>	<b>4361</b>	<b>4961</b>	<b>3137</b>	<b>916</b>	<b>442</b>	<b>7411</b>	<b>4343</b>
Visoke šole	3156	2618	987	809	729	597	664	546	166	145	-	-	610	521
Visoka šola za socialno delo	602	549	134	119	127	113	111	105	116	102	-	-	114	110
Visoka upravna šola	1032	837	408	339	250	198	186	149	-	-	-	-	188	151
Visoka policijsko-varnostna šola	226	135	81	50	61	36	50	29	-	-	-	-	34	20
Visoka šola za zdravstvo	1296	1097	364	301	291	250	317	263	50	43	-	-	274	240
Fakultete	37619	20969	11304	5961	7635	4246	6532	3724	4648	2908	916	442	6584	3688
Filozofska fakulteta	5712	4519	1655	1300	1238	982	1101	879	865	685	-	-	853	673
Ekonomsko fakulteta	5316	3359	1378	875	1142	749	980	614	946	609	-	-	870	512
Pravna fakulteta	1464	1033	495	362	265	182	220	155	230	158	-	-	254	176
Fakulteta za družbene vede	3026	2185	622	436	632	450	619	455	482	360	-	-	671	484
Fakulteta za šport	944	323	211	77	196	59	177	55	190	68	-	-	170	64
Pedagoška fakulteta	2481	2220	721	611	459	418	410	370	336	307	-	-	555	514
Teološka fakulteta	393	197	155	90	43	22	40	15	30	11	52	15	73	44
Fakulteta za strojništvo	1604	79	613	51	308	11	211	7	85	1	-	-	387	9
Fakulteta za elektrotehniko	1998	44	750	22	423	11	326	3	128	3	119	3	252	2
Fakulteta za arhitekturo	807	423	149	76	170	94	126	67	140	72	117	63	105	51
Fakulteta za gradbeništvo in geodezijo	1456	415	564	154	264	69	244	67	122	37	-	-	262	88
Fakulteta za kemijo in kem. tehnologijo	1470	709	533	262	319	152	245	116	99	52	-	-	274	127
Fakulteta za matematiko in fiziko	942	368	398	164	206	92	136	51	63	14	-	-	139	47
Naravoslovnotehniška fakulteta	1798	1111	626	394	304	185	290	182	107	62	-	-	471	288
Oddelek za tekstilstvo	1021	821	325	254	175	141	185	148	44	41	-	-	292	237
Oddelek za materiale in metalurgijo	276	85	114	53	38	6	40	4	21	6	-	-	63	16
Oddelek za geotehnologijo in rudarstvo	281	66	107	31	45	9	35	13	22	5	-	-	72	8
Oddelek za geologijo	220	139	80	56	46	29	30	17	20	10	-	-	44	27
Fakulteta za računalništvo in informatiko	1300	77	438	26	320	21	224	12	70	5	83	4	165	9
Fakulteta za pomorstvo in promet	1126	396	382	132	207	63	215	79	65	24	-	-	257	98
Biotehniška fakulteta	2985	1596	1049	523	653	352	535	290	311	199	-	-	437	232
Oddelek za agronomijo	676	425	247	164	159	105	125	74	38	24	-	-	107	58
Oddelek za živilstvo	303	197	68	49	80	46	63	41	46	33	-	-	46	28
Oddelek za gozdarstvo	338	85	138	32	79	23	67	17	16	4	-	-	38	9
Oddelek za biologijo	395	295	86	71	78	51	83	61	86	63	-	-	62	49
Oddelek za lesarstvo	460	46	245	30	80	5	66	9	25	-	-	-	44	2
Oddelek za zootehniko	413	244	165	96	92	58	57	36	20	12	-	-	79	42
Mikrobiologija	247	182	61	51	56	37	45	32	46	35	-	-	39	27
Oddelek za krajinsko arhitekturo	153	122	39	30	29	27	29	20	34	28	-	-	22	17
Veterinarska fakulteta	415	294	78	65	69	48	51	39	53	36	60	44	104	62
Medicinska fakulteta	1438	924	277	186	229	154	221	139	199	118	367	231	145	96
Fakulteta za farmacijo	944	697	210	155	188	132	161	129	127	87	118	82	140	112
Umetniške akademije	888	521	170	95	192	117	162	91	147	84	-	-	217	134
Akademija za glasbo	434	244	85	47	90	53	82	40	73	44	-	-	104	60
Akademija za likovno umetnost	369	235	67	39	85	55	67	45	58	31	-	-	92	65
AGRFT	85	42	18	9	17	9	13	6	16	9	-	-	21	9
<b>Univerza v Mariboru</b>	<b>16852</b>	<b>10153</b>	<b>5133</b>	<b>2626</b>	<b>3603</b>	<b>2280</b>	<b>3121</b>	<b>1972</b>	<b>1730</b>	<b>1150</b>	<b>59</b>	<b>1</b>	<b>3206</b>	<b>2129</b>
Visokošolski zavodi														
Visoke šole	370	328	108	100	111	92	62	55	-	-	-	-	89	81
Visoka zdravstvena šola	370	328	108	100	111	92	62	55	-	-	-	-	89	81
Fakultete	16482	9830	5025	2526	3492	2188	3059	1917	1730	1150	59	1	3117	2048
Pedagoška fakulteta <sup>1)</sup>	5779	4812	913	735	1271	1088	1157	981	932	763	-	-	1506	1245
Ekonomsko-poslovna fakulteta	2640	1721	866	565	581	397	506	337	254	142	-	-	433	280
Fakulteta za organizacijske vede	1785	990	593	342	363	188	333	198	127	66	-	-	369	196
Pravna fakulteta	1106	798	221	153	288	218	205	146	168	129	-	-	224	152
Fakulteta za elektrotehniko, računalništvo in informatiko	1603	74	744	47	285	8	251	9	95	4	59	1	169	5
Fakulteta za gradbeništvo	1276	391	634	218	263	82	189	47	68	19	-	-	122	25
Fakulteta za kemijo in kem. tehnologijo	305	234	156	113	66	54	40	32	10	6	-	-	33	29
Fakulteta za strojništvo	1367	515	661	238	206	72	263	113	61	14	-	-	176	78
Fakulteta za kmetijstvo	621	295	237	115	169	81	115	54	15	7	-	-	85	38
<b>Samostojni visokošolski zavodi</b>	<b>1822</b>	<b>1097</b>	<b>685</b>	<b>425</b>	<b>441</b>	<b>260</b>	<b>376</b>	<b>220</b>	<b>-</b>	<b>-</b>	<b>-</b>	<b>-</b>	<b>320</b>	<b>192</b>
Turistica, Visoka šola za turizem	423	318	124	93	90	67	88	69	-	-	-	-	121	89
Visoka šola za management	455	274	164	102	91	58	103	64	-	-	-	-	97	50
Visoka strokovna šola za podjetništvo	338	144	106	44	110	51	83	32	-	-	-	-	39	17
Visoka šola za upravljanje in poslovanje	329	242	122	92	91	69	67	50	-	-	-	-	49	31
Fakulteta za humanistične študije	93	72	93	72	-	-	-	-	-	-	-	-	-	-
Politehnika	184	47	76	22	59	15	35	5	-	-	-	-	14	5

1) Pri Pedagoški fakulteti v Mariboru je število študentov višjih letnikov precejeno za približno 50 %.

## 3.5 Redni študentje (brez absolventov) po visokošolskih zavodih, letniku in vrsti vpisa, Slovenija, 2001/02

Visokošolski zavodi	Redni študentje skupaj	1. letnik		2. letnik		3. letnik		4. letnik		5. in 6. letnik	
		prvi vpis v letnik	ponavljanje letnika	prvi vpis v letnik	ponavljanje letnika	prvi vpis v letnik	ponavljanje letnika	prvi vpis v letnik	ponavljanje letnika	prvi vpis v letnik	ponavljanje letnika
<b>Skupaj</b>	<b>49400</b>	<b>14833</b>	<b>3446</b>	<b>11009</b>	<b>1591</b>	<b>10221</b>	<b>634</b>	<b>6546</b>	<b>145</b>	<b>970</b>	<b>5</b>
<b>Univerza v Ljubljani</b>	<b>34252</b>	<b>10122</b>	<b>2339</b>	<b>7526</b>	<b>1030</b>	<b>6868</b>	<b>490</b>	<b>4860</b>	<b>101</b>	<b>911</b>	<b>5</b>
Visoke šole	2546	852	135	643	86	654	10	163	3	-	-
Visoka šola za socialno delo	488	129	5	121	6	105	6	113	3	-	-
Visoka upravna šola	844	331	77	215	35	184	2	-	-	-	-
Visoka policijsko-varnostna šola	192	69	12	55	6	50	-	-	-	-	-
Visoka šola za zdravstvo	1022	323	41	252	39	315	2	50	-	-	-
<b>Fakultete</b>	<b>31035</b>	<b>9106</b>	<b>2198</b>	<b>6698</b>	<b>937</b>	<b>6061</b>	<b>471</b>	<b>4557</b>	<b>91</b>	<b>911</b>	<b>5</b>
Filozofska fakulteta	4859	1098	557	1093	145	969	132	858	7	-	-
Ekonomsko fakulteta	4446	1038	340	994	148	936	44	946	-	-	-
Pravna fakulteta	1210	435	60	258	7	208	12	230	-	-	-
Fakulteta za družbene vede	2355	552	70	593	39	565	54	481	1	-	-
Fakulteta za šport	774	170	41	186	10	163	14	149	41	-	-
Pedagoška fakulteta	1926	657	64	434	25	380	30	336	-	-	-
Teološka fakulteta	320	152	3	42	1	38	2	28	2	49	3
Fakulteta za strojništvo	1217	506	107	266	42	208	3	85	-	-	-
Fakulteta za elektrotehniko	1746	654	96	341	82	313	13	127	1	119	-
Fakulteta za arhitekturo	702	131	18	160	10	112	14	119	21	117	-
Fakulteta za gradbeništvo in geodezijo	1194	444	120	223	41	214	30	120	2	-	-
Fakulteta za kemijo in kem. tehnologijo	1196	447	86	240	79	226	19	99	-	-	-
Fakulteta za matematiko in fiziko	803	330	68	163	43	127	9	61	2	-	-
Naravoslovnotehniška fakulteta	1327	523	103	268	36	270	20	106	1	-	-
Oddelek za tekstilstvo	729	261	64	161	14	179	6	43	1	-	-
Oddelek za materiale in metalurgijo	213	103	11	32	6	39	1	21	-	-	-
Oddelek za geotehnologijo in rudarstvo	209	94	13	33	12	30	5	22	-	-	-
Oddelek za geologijo	176	65	15	42	4	22	8	20	-	-	-
Fakulteta za računalništvo in informatiko	1135	339	99	241	79	213	11	70	-	83	-
Fakulteta za pomorstvo in promet	869	325	57	186	21	208	7	65	-	-	-
Biotehniška fakulteta	2548	822	227	589	64	504	31	309	2	-	-
Oddelek za agronomijo	569	204	43	136	23	121	4	38	-	-	-
Oddelek za živilstvo	257	67	1	74	6	58	5	46	-	-	-
Oddelek za gozdarstvo	300	95	43	69	10	62	5	16	-	-	-
Oddelek za biologijo	333	75	11	72	6	80	3	86	-	-	-
Oddelek za lesarstvo	416	171	74	71	9	65	1	25	-	-	-
Oddelek za zootehniko	334	125	40	87	5	55	2	20	-	-	-
Mikrobiologija	208	52	9	54	2	38	7	44	2	-	-
Oddelek za krajinsko arhitekturo	131	33	6	26	3	25	4	34	-	-	-
Veterinarska fakulteta	311	68	10	60	9	47	4	52	1	60	-
Medicinska fakulteta	1293	236	41	197	32	204	17	194	5	365	2
Fakulteta za farmacijo	804	179	31	164	24	156	5	122	5	118	-
<b>Umetniške akademije</b>	<b>671</b>	<b>164</b>	<b>6</b>	<b>185</b>	<b>7</b>	<b>153</b>	<b>9</b>	<b>140</b>	<b>7</b>	<b>-</b>	<b>-</b>
Akademija za glasbo	330	81	4	88	2	77	5	71	2	-	-
Akademija za likovno umetnost	277	65	2	82	3	64	3	53	5	-	-
AGRFT	64	18	-	15	2	12	1	16	-	-	-
<b>Univerza v Mariboru</b>	<b>13646</b>	<b>4136</b>	<b>997</b>	<b>3123</b>	<b>480</b>	<b>3003</b>	<b>118</b>	<b>1686</b>	<b>44</b>	<b>59</b>	<b>-</b>
Visoke šole	281	93	15	111	-	62	-	-	-	-	-
Visoka zdravstvena šola	281	93	15	111	-	62	-	-	-	-	-
<b>Fakultete</b>	<b>13365</b>	<b>4043</b>	<b>982</b>	<b>3012</b>	<b>480</b>	<b>2941</b>	<b>118</b>	<b>1686</b>	<b>44</b>	<b>59</b>	<b>-</b>
Pedagoška fakulteta <sup>1)</sup>	4273	802	111	1132	139	1133	24	916	16	-	-
Ekonomsko-poslovna fakulteta	2207	640	226	483	118	496	10	254	-	-	-
Fakulteta za organizacijske vede	1416	398	195	300	63	307	26	122	5	-	-
Pravna fakulteta	882	183	38	218	70	189	16	159	9	-	-
Fakulteta za elektrotehniko, računalništvo in informatiko	1434	645	99	265	20	237	14	85	10	59	-
Fakulteta za gradbeništvo	1154	461	173	234	29	184	5	68	-	-	-
Fakulteta za kemijo in kem. tehnologijo	272	129	27	61	5	39	1	10	-	-	-
Fakulteta za strojništvo	1191	591	70	179	27	243	20	57	4	-	-
Fakulteta za kmetijstvo	536	194	43	160	9	113	2	15	-	-	-
<b>Samostojni visokošolski zavodi</b>	<b>1502</b>	<b>575</b>	<b>110</b>	<b>360</b>	<b>81</b>	<b>350</b>	<b>26</b>	<b>-</b>	<b>-</b>	<b>-</b>	<b>-</b>
Turistica, Visoka šola za turizem	302	108	16	69	21	72	16	-	-	-	-
Visoka šola za management	358	109	55	66	25	93	10	-	-	-	-
Visoka strokovna šola za podjetništvo	299	100	6	107	3	83	-	-	-	-	-
Visoka šola za upravljanje in poslovanje	280	101	21	75	16	67	-	-	-	-	-
Fakulteta za humanistične študije	93	93	-	-	-	-	-	-	-	-	-
Politehnika	170	64	12	43	16	35	-	-	-	-	-

1) Pri Pedagoški fakulteti v Mariboru je število študentov višjih letnikov precenjeno približno za 50 %.

## 3.6 Študentje izrednega študija (brez absolventov) po visokošolskih zavodih, letniku in vrsti vpisa, Slovenija, 2001/02

Visokošolski zavodi	Redni študentje skupaj	1. letnik		2. letnik		3. letnik		4. letnik		5. in 6. letnik	
		prvi vpis v letnik	ponavljanje letnika	prvi vpis v letnik	ponavljanje letnika	prvi vpis v letnik	ponavljanje letnika	prvi vpis v letnik	ponavljanje letnika	prvi vpis v letnik	ponavljanje letnika
<b>Skupaj</b>	<b>22920</b>	<b>7307</b>	<b>3043</b>	<b>3849</b>	<b>1188</b>	<b>5174</b>	<b>1006</b>	<b>1120</b>	<b>222</b>	<b>9</b>	<b>2</b>
<b>Univerza v Ljubljani</b>	<b>10425</b>	<b>3543</b>	<b>1018</b>	<b>1650</b>	<b>598</b>	<b>2699</b>	<b>265</b>	<b>622</b>	<b>24</b>	<b>6</b>	<b>-</b>
Visoke šole	3252	1174	11	604	3	1354	3	103	-	-	-
Visoka šola za socialno delo	405	96	9	82	2	110	3	103	-	-	-
Visoka upravna šola	1861	765	-	424	-	672	-	-	-	-	-
Visoka policijsko-varnostna šola	525	196	2	98	1	228	-	-	-	-	-
Visoka šola za zdravstvo	461	117	-	-	-	344	-	-	-	-	-
<b>Fakultete</b>	<b>7170</b>	<b>2366</b>	<b>1007</b>	<b>1046</b>	<b>595</b>	<b>1345</b>	<b>262</b>	<b>519</b>	<b>24</b>	<b>6</b>	<b>-</b>
Filozofska fakulteta	430	224	53	34	4	75	2	37	1	-	-
Ekonomski fakulteta	3643	1051	831	454	399	400	232	273	3	-	-
Pravna fakulteta	644	338	29	100	6	96	3	72	-	-	-
Fakulteta za družbene vede	710	264	28	202	23	133	5	55	-	-	-
Fakulteta za šport	90	59	-	16	-	9	-	6	-	-	-
Pedagoška fakulteta	161	-	-	-	-	125	-	36	-	-	-
Teološka fakulteta	23	7	-	4	1	4	-	1	1	5	-
Fakulteta za strojništvo	81	-	-	2	-	79	-	-	-	-	-
Fakulteta za elektrotehniko	92	-	-	-	-	92	-	-	-	-	-
Fakulteta za arhitekturo	1	-	-	-	-	-	-	-	-	1	-
Fakulteta za gradbeništvo in geodezijo	102	52	-	49	1	-	-	-	-	-	-
Fakulteta za kemijo in kem. tehnologijo	129	55	3	2	4	47	18	-	-	-	-
Fakulteta za matematiko in fiziko	33	20	1	3	4	3	2	-	-	-	-
Naravoslovnotehniška fakulteta	146	64	8	37	3	33	-	1	-	-	-
Oddelek za tekstilstvo	140	60	8	37	3	32	-	-	-	-	-
Oddelek za materiale in metalurgijo	2	1	-	-	-	1	-	-	-	-	-
Oddelek za geologijo	4	3	-	-	-	-	-	1	-	-	-
Fakulteta za pomorstvo in promet	749	158	54	118	150	212	-	38	19	-	-
Biotehniška fakulteta	136	74	-	25	-	37	-	-	-	-	-
Oddelek za živilstvo	7	-	-	7	-	-	-	-	-	-	-
Oddelek za gozdarstvo	34	-	-	18	-	16	-	-	-	-	-
Oddelek za lesarstvo	95	74	-	-	-	21	-	-	-	-	-
Umetniške akademije	3	3	-	-	-	-	-	-	-	-	-
Akademija za likovno umetnost	3	3	-	-	-	-	-	-	-	-	-
<b>Univerza v Mariboru</b>	<b>9351</b>	<b>2649</b>	<b>1619</b>	<b>1504</b>	<b>561</b>	<b>1682</b>	<b>635</b>	<b>498</b>	<b>198</b>	<b>3</b>	<b>2</b>
Visoke šole	231	-	-	102	-	129	-	-	-	-	-
Visoka zdravstvena šola	231	-	-	102	-	129	-	-	-	-	-
<b>Fakultete</b>	<b>9120</b>	<b>2649</b>	<b>1619</b>	<b>1402</b>	<b>561</b>	<b>1553</b>	<b>635</b>	<b>498</b>	<b>198</b>	<b>3</b>	<b>2</b>
Pedagoška fakulteta <sup>1)</sup>	1149	237	5	322	14	246	-	325	-	-	-
Ekonomsko-poslovna fakulteta	2781	792	534	419	371	393	219	17	36	-	-
Fakulteta za organizacijske vede	3382	1129	778	540	-	694	128	113	-	-	-
Pravna fakulteta	984	249	186	58	122	52	134	31	152	-	-
Fakulteta za elektrotehniko, računalništvo in informatiko	304	86	60	26	22	35	61	11	1	2	-
Fakulteta za gradbeništvo	166	74	15	25	7	27	18	-	-	-	-
Fakulteta za kemijo in kemij. tehnologijo	72	20	10	-	8	34	-	-	-	-	-
Fakulteta za strojništvo	268	62	31	12	17	58	75	1	9	1	2
Fakulteta za kmetijstvo	14	-	-	-	-	14	-	-	-	-	-
<b>Samostojni visokošolski zavodi</b>	<b>3144</b>	<b>1115</b>	<b>406</b>	<b>695</b>	<b>29</b>	<b>793</b>	<b>106</b>	<b>-</b>	<b>-</b>	<b>-</b>	<b>-</b>
Turistica, Visoka šola za turizem	827	317	58	252	11	184	5	-	-	-	-
Visoka šola za management	1160	434	311	183	6	127	99	-	-	-	-
Visoka strokovna šola za podjetništvo	216	58	5	69	7	75	2	-	-	-	-
Visoka šola za upravljanje in poslovanje	833	260	-	180	-	393	-	-	-	-	-
Politehnika	108	46	32	11	5	14	-	-	-	-	-

1) Pri Pedagoški fakulteti v Mariboru je število študentov višjih letnikov precenjeno približno za 50 %.

## 3.7 Študentje po visokošolskih zavodih, letniku in zaposlitvi, Slovenija, 2001/02

	Skupaj															
	skupaj				1. letnik				2. letnik				3. letnik			
	skupaj	neza- poslen	zapo- slen	iskalec zapo- slistve	skupaj	neza- poslen	zapo- slen	iskalec zapo- slistve	skupaj	neza- poslen	zapo- slen	iskalec zapo- slistve	skupaj	neza- poslen	zapo- slen	iskalec zapo- slistve
Skupaj	88100	71570	16086	444	28629	24015	4392	222	17637	14981	2583	73	17035	12455	4501	79
Redni	60337	60116	221	-	18279	18254	25	-	12600	12554	46	-	10855	10810	45	-
Izredni	27763	11454	15865	444	10350	5761	4367	222	5037	2427	2537	73	6180	1645	4456	79

	4. letnik				5- in 6. letnik				Absolventi			
	skupaj	neza- poslen	zapo- slen	iskalec zapo- slistve	skupaj	neza- poslen	zapo- slen	iskalec zapo- slistve	skupaj	neza- poslen	zapo- slen	iskalec zapo- slistve
Skupaj	8033	7103	922	8	986	979	7	-	15780	12037	3681	62
Redni	6691	6655	36	-	975	971	4	-	10937	10872	65	-
Izredni	1342	448	886	8	11	8	3	-	4843	1165	3616	62

	Univerza v Ljubljani															
	skupaj				1. letnik				2. letnik				3. letnik			
	skupaj	neza- poslen	zapo- slen	iskalec zapo- slistve	skupaj	neza- poslen	zapo- slen	iskalec zapo- slistve	skupaj	neza- poslen	zapo- slen	iskalec zapo- slistve	skupaj	neza- poslen	zapo- slen	iskalec zapo- slistve
Skupaj	54312	47657	6585	70	17022	15546	1448	28	10804	9766	1024	14	10322	8273	2027	22
Redni	41663	41544	119	-	12461	12447	14	-	8556	8527	29	-	7358	7341	17	-
Izredni	12649	6113	6466	70	4561	3099	1434	28	2248	1239	995	14	2964	932	2010	22

	4. letnik				5- in 6. letnik				Absolventi			
	skupaj	neza- poslen	zapo- slen	iskalec zapo- slistve	skupaj	neza- poslen	zapo- slen	iskalec zapo- slistve	skupaj	neza- poslen	zapo- slen	iskalec zapo- slistve
Skupaj	5607	5203	402	2	922	921	1	-	9635	7948	1683	4
Redni	4961	4945	16	-	916	915	1	-	7411	7369	42	-
Izredni	646	258	386	2	6	6	-	-	2224	579	1641	4

## 3.7 Študentje po visokošolskih zavodih, letniku in zaposlitvi, Slovenija, 2001/02 (nadaljevanje)

	Univerza v Mariboru															
	skupaj				1. letnik				2. letnik				3. letnik			
	skupaj	neza- poslen	zapo- slen	iskalec zapo- slistve	skupaj	neza- poslen	zapo- slen	iskalec zapo- slistve	skupaj	neza- poslen	zapo- slen	iskalec zapo- slistve	skupaj	neza- poslen	zapo- slen	iskalec zapo- slistve
Skupaj	28082	20718	7014	350	9401	7137	2093	171	5668	4462	1148	58	5438	3560	1821	57
Redni	16852	16755	97	-	5133	5125	8	-	3603	3588	15	-	3121	3093	28	-
Izredni	11230	3963	6917	350	4268	2012	2085	171	2065	874	1133	58	2317	467	1793	57
	4. letnik				5- in 6. letnik				Absolventi							
	skupaj	neza- poslen	zapo- slen	iskalec zapo- slistve	skupaj	neza- poslen	zapo- slen	iskalec zapo- slistve	skupaj	neza- poslen	zapo- slen	iskalec zapo- slistve				
	Skupaj	2426	1900	520	6	64	58	6	-	5085	3601	1426	58			
Redni	1730	1710	20	-	59	56	3	-	3206	3183	23	-				
Izredni	696	190	500	6	5	2	3	-	1879	418	1403	58				
	Samostojni visokošolski zavodi															
	skupaj				1. letnik				2. letnik				3. letnik			
	skupaj	neza- poslen	zapo- slen	iskalec zapo- slistve	skupaj	neza- poslen	zapo- slen	iskalec zapo- slistve	skupaj	neza- poslen	zapo- slen	iskalec zapo- slistve	skupaj	neza- poslen	zapo- slen	iskalec zapo- slistve
Skupaj	5706	3195	2487	24	2206	1332	851	23	1165	753	411	1	1275	622	653	-
Redni	1822	1817	5	-	685	682	3	-	441	439	2	-	376	376	-	-
Izredni	3884	1378	2482	24	1521	650	848	23	724	314	409	1	899	246	653	-
	4. letnik				5- in 6. letnik				Absolventi							
	skupaj	neza- poslen	zapo- slen	iskalec zapo- slistve	skupaj	neza- poslen	zapo- slen	iskalec zapo- slistve	skupaj	neza- poslen	zapo- slen	iskalec zapo- slistve				
	Skupaj	-	-	-	-	-	-	-	-	1060	488	572	-			
Redni	-	-	-	-	-	-	-	-	320	320	-	-				
Izredni	-	-	-	-	-	-	-	-	740	168	572	-				

## 3.8 Študentje po visokošolskih zavodih, načinu študija in vrstah študijskih programov, Slovenija, 2001/02

Visokošolski zavodi	Način študija	Višješolski programi (po stari zakonodaji)				Visokošolski strokovni programi				Univerzitetni in visokošolski programi			
		skupaj	ženske	od tega absolventi		skupaj	ženske	od tega absolventi		skupaj	ženske	od tega absolventi	
				vsi	ženske			vsi	ženske			vsi	ženske
<b>Skupaj</b>	Skupaj	91	68	82	62	41548	23066	7292	4293	46461	28666	8406	5466
	Redni	-	-	-	-	20406	10943	3913	2224	39931	24420	7024	4440
	Izredni	91	68	82	62	21142	12123	3379	2069	6530	4246	1382	1026
<b>Univerza v Ljubljani</b>	Skupaj	-	-	-	-	21787	11978	4268	2338	32525	19648	5367	3316
	Redni	-	-	-	-	12386	6466	2522	1352	29277	17642	4889	2991
	Izredni	-	-	-	-	9401	5512	1746	986	3248	2006	478	325
<b>Visoke šole</b>	Skupaj	-	-	-	-	7176	5425	1378	1094	-	-	-	-
	Redni	-	-	-	-	3156	2618	610	521	-	-	-	-
	Izredni	-	-	-	-	4020	2807	768	573	-	-	-	-
<b>Visoka šola za socialno delo</b>	Skupaj	-	-	-	-	1028	934	135	127	-	-	-	-
	Redni	-	-	-	-	602	549	114	110	-	-	-	-
	Izredni	-	-	-	-	426	385	21	17	-	-	-	-
<b>Visoka upravna šola</b>	Skupaj	-	-	-	-	3454	2518	749	531	-	-	-	-
	Redni	-	-	-	-	1032	837	188	151	-	-	-	-
	Izredni	-	-	-	-	2422	1681	561	380	-	-	-	-
<b>Visoka policijsko varnostna šola</b>	Skupaj	-	-	-	-	751	282	34	20	-	-	-	-
	Redni	-	-	-	-	226	135	34	20	-	-	-	-
	Izredni	-	-	-	-	525	147	-	-	-	-	-	-
<b>Visoka šola za zdravstvo</b>	Skupaj	-	-	-	-	1943	1691	460	416	-	-	-	-
	Redni	-	-	-	-	1296	1097	274	240	-	-	-	-
	Izredni	-	-	-	-	647	594	186	176	-	-	-	-
<b>Fakultete</b>	Skupaj	-	-	-	-	14606	6550	2890	1244	31639	19130	5150	3182
	Redni	-	-	-	-	9225	3845	1912	831	28394	17124	4672	2857
	Izredni	-	-	-	-	5381	2705	978	413	3245	2006	478	325
<b>Filozofska fakulteta</b>	Skupaj	-	-	-	-	-	-	-	-	6238	4900	949	750
	Redni	-	-	-	-	-	-	-	-	5712	4519	853	673
	Izredni	-	-	-	-	-	-	-	-	526	381	96	77
<b>Ekonomska fakulteta</b>	Skupaj	-	-	-	-	5239	3559	551	385	3971	2258	570	302
	Redni	-	-	-	-	2104	1508	366	250	3212	1851	504	262
	Izredni	-	-	-	-	3135	2051	185	135	759	407	66	40
<b>Pravna fakulteta</b>	Skupaj	-	-	-	-	-	-	-	-	2187	1482	333	224
	Redni	-	-	-	-	-	-	-	-	1464	1033	254	176
	Izredni	-	-	-	-	-	-	-	-	723	449	79	48
<b>Fakulteta za družbene vede</b>	Skupaj	-	-	-	-	-	-	-	-	3780	2687	715	508
	Redni	-	-	-	-	-	-	-	-	3026	2185	671	484
	Izredni	-	-	-	-	-	-	-	-	754	502	44	24
<b>Fakulteta za šport</b>	Skupaj	-	-	-	-	-	-	-	-	1034	351	170	64
	Redni	-	-	-	-	-	-	-	-	944	323	170	64
	Izredni	-	-	-	-	-	-	-	-	90	28	-	-



## 3.8 Študentje po visokošolskih zavodih, načinu študija in vrstah študijskih programov, Slovenija, 2001/02 (nadaljevanje)

Visokošolski zavodi	Način študija	Višešolski programi (po stari zakonodaji)				Visokošolski strokovni programi				Univerzitetni in visokošolski programi			
		skupaj	ženske	od tega absolventi		skupaj	ženske	od tega absolventi		skupaj	ženske	od tega absolventi	
				vsi	ženske			vsi	ženske			vsi	ženske
Pedagoška fakulteta	Skupaj	-	-	-	-	559	548	223	220	2330	2067	579	533
	Redni	-	-	-	-	337	326	101	98	2144	1894	454	416
	Izredni	-	-	-	-	222	222	122	122	186	173	125	117
Teološka fakulteta	Skupaj	-	-	-	-	-	-	-	-	418	208	75	46
	Redni	-	-	-	-	-	-	-	-	393	197	73	44
	Izredni	-	-	-	-	-	-	-	-	25	11	2	2
Fakulteta za strojništvo	Skupaj	-	-	-	-	1224	70	396	9	611	15	141	3
	Redni	-	-	-	-	993	64	246	6	611	15	141	3
	Izredni	-	-	-	-	231	6	150	3	-	-	-	-
Fakulteta za elektrotehniko	Skupaj	-	-	-	-	1140	21	248	4	1047	30	101	2
	Redni	-	-	-	-	951	14	151	-	1047	30	101	2
	Izredni	-	-	-	-	189	7	97	4	-	-	-	-
Fakulteta za arhitekturo	Skupaj	-	-	-	-	-	-	-	-	808	424	105	51
	Redni	-	-	-	-	-	-	-	-	807	423	105	51
	Izredni	-	-	-	-	-	-	-	-	1	1	-	-
Fakulteta za gradbeništvo in geodezijo	Skupaj	-	-	-	-	612	165	151	50	974	281	139	43
	Redni	-	-	-	-	482	134	123	45	974	281	139	43
	Izredni	-	-	-	-	130	31	28	5	-	-	-	-
Fakulteta za kemijo in kem. tehnologijo	Skupaj	-	-	-	-	795	296	162	73	838	461	146	71
	Redni	-	-	-	-	632	248	128	56	838	461	146	71
	Izredni	-	-	-	-	163	48	34	17	-	-	-	-
Fakulteta za matematiko in fiziko	Skupaj	-	-	-	-	256	119	41	13	719	256	98	34
	Redni	-	-	-	-	245	117	41	13	697	251	98	34
	Izredni	-	-	-	-	11	2	-	-	22	5	-	-
Naravoslovnotehniška fakulteta	Skupaj	-	-	-	-	1205	735	356	226	783	479	159	92
	Redni	-	-	-	-	1021	633	312	196	777	478	159	92
	Izredni	-	-	-	-	184	102	44	30	6	1	-	-
Oddelek za tekstilstvo	Skupaj	-	-	-	-	916	657	277	214	289	266	59	53
	Redni	-	-	-	-	732	555	233	184	289	266	59	53
	Izredni	-	-	-	-	184	102	44	30	-	-	-	-
Oddelek za materiale in metalurgijo	Skupaj	-	-	-	-	154	53	41	8	124	32	22	8
	Redni	-	-	-	-	154	53	41	8	122	32	22	8
	Izredni	-	-	-	-	-	-	-	-	2	-	-	-
Oddelek za geotehnologijo in rudarstvo	Skupaj	-	-	-	-	135	25	38	4	146	41	34	4
	Redni	-	-	-	-	135	25	38	4	146	41	34	4
	Izredni	-	-	-	-	-	-	-	-	-	-	-	-
Oddelek za geologijo	Skupaj	-	-	-	-	-	-	-	-	224	140	44	27
	Redni	-	-	-	-	-	-	-	-	220	139	44	27
	Izredni	-	-	-	-	-	-	-	-	4	1	-	-

## 3.8 Študentje po visokošolskih zavodih, načinu študija in vrstah študijskih programov, Slovenija, 2001/02 (nadaljevanje)

Visokošolski zavodi	Način študija	Višješolski programi (po stari zakonodaji)				Visokošolski strokovni programi				Univerzitetni in visokošolski programi			
		skupaj	ženske	od tega absolventi		skupaj	ženske	od tega absolventi		skupaj	ženske	od tega absolventi	
				vsi	ženske			vsi	ženske			vsi	ženske
Fakulteta za računalništvo in informatiko	Skupaj	-	-	-	-	560	40	85	5	740	37	80	4
	Redni	-	-	-	-	560	40	85	5	740	37	80	4
Fakulteta za pomorstvo in promet	Skupaj	-	-	-	-	1690	434	443	134	518	200	147	51
	Redni	-	-	-	-	754	238	176	64	372	158	81	34
	Izredni	-	-	-	-	936	196	267	70	146	42	66	17
Biotehniška fakulteta	Skupaj	-	-	-	-	1164	418	187	81	2008	1224	301	178
	Redni	-	-	-	-	984	378	136	54	2001	1218	301	178
	Izredni	-	-	-	-	180	40	51	27	7	6	-	-
Oddelek za agronomijo	Skupaj	-	-	-	-	392	255	100	53	335	197	58	32
	Redni	-	-	-	-	341	228	49	26	335	197	58	32
	Izredni	-	-	-	-	51	27	51	27	-	-	-	-
Oddelek za živilstvo	Skupaj	-	-	-	-	-	-	-	-	310	203	46	28
	Redni	-	-	-	-	-	-	-	-	303	197	46	28
	Izredni	-	-	-	-	-	-	-	-	7	6	-	-
Oddelek za gozdarstvo	Skupaj	-	-	-	-	192	36	16	3	180	54	22	6
	Redni	-	-	-	-	158	31	16	3	180	54	22	6
	Izredni	-	-	-	-	34	5	-	-	-	-	-	-
Oddelek za biologijo	Skupaj	-	-	-	-	-	-	-	-	395	295	62	49
	Redni	-	-	-	-	-	-	-	-	395	295	62	49
Oddelek za lesarstvo	Skupaj	-	-	-	-	378	18	31	2	177	36	13	-
	Redni	-	-	-	-	283	10	31	2	177	36	13	-
	Izredni	-	-	-	-	95	8	-	-	-	-	-	-
Oddelek za zootehniko	Skupaj	-	-	-	-	202	109	40	23	211	135	39	19
	Redni	-	-	-	-	202	109	40	23	211	135	39	19
Mikrobiologija	Skupaj	-	-	-	-	-	-	-	-	247	182	39	27
	Redni	-	-	-	-	-	-	-	-	247	182	39	27
Oddelek za krajinsko arhitekturo	Skupaj	-	-	-	-	-	-	-	-	153	122	22	17
	Redni	-	-	-	-	-	-	-	-	153	122	22	17
Veterinarska fakulteta	Skupaj	-	-	-	-	-	-	-	-	415	294	104	62
	Redni	-	-	-	-	-	-	-	-	415	294	104	62
Medicinska fakulteta	Skupaj	-	-	-	-	-	-	-	-	1438	924	145	96
	Redni	-	-	-	-	-	-	-	-	1438	924	145	96
Fakulteta za farmacijo	Skupaj	-	-	-	-	162	145	47	44	782	552	93	68
	Redni	-	-	-	-	162	145	47	44	782	552	93	68
Umetniške akademije	Skupaj	-	-	-	-	5	3	-	-	886	518	217	134
	Redni	-	-	-	-	5	3	-	-	883	518	217	134
	Izredni	-	-	-	-	-	-	-	-	3	-	-	-

## 3.8 Študentje po visokošolskih zavodih, načinu študija in vrstah študijskih programov, Slovenija, 2001/02 (nadaljevanje)

Visokošolski zavodi	Način študija	Višješolski programi (po stari zakonodaji)				Visokošolski strokovni programi				Univerzitetni in visokošolski programi			
		skupaj	ženske	od tega absolventi		skupaj	ženske	od tega absolventi		skupaj	ženske	od tega absolventi	
				vsi	ženske			vsi	ženske			vsi	ženske
Akademija za glasbo	Skupaj	-	-	-	-	5	3	-	-	429	241	104	60
	Redni	-	-	-	-	5	3	-	-	429	241	104	60
Akademija za likovno umetnost	Skupaj	-	-	-	-	-	-	-	-	372	235	92	65
	Redni	-	-	-	-	-	-	-	-	369	235	92	65
	Izredni	-	-	-	-	-	-	-	-	3	-	-	-
AGRFT	Skupaj	-	-	-	-	-	-	-	-	85	42	21	9
	Redni	-	-	-	-	-	-	-	-	85	42	21	9
Univerza v Mariboru	Skupaj	91	68	82	62	14148	7793	1964	1336	13843	8946	3039	2150
	Redni	-	-	-	-	6291	3452	1071	680	10561	6706	2135	1449
	Izredni	91	68	82	62	7857	4341	893	656	3282	2240	904	701
Visoke šole	Skupaj	-	-	-	-	680	605	168	154	-	-	-	-
	Redni	-	-	-	-	370	328	89	81	-	-	-	-
	Izredni	-	-	-	-	310	277	79	73	-	-	-	-
Visoka zdravstvena šola	Skupaj	-	-	-	-	680	605	168	154	-	-	-	-
	Redni	-	-	-	-	370	328	89	81	-	-	-	-
	Izredni	-	-	-	-	310	277	79	73	-	-	-	-
Fakultete	Skupaj	91	68	82	62	13468	7188	1796	1182	13843	8946	3039	2150
	Redni	-	-	-	-	5921	3124	982	599	10561	6706	2135	1449
	Izredni	91	68	82	62	7547	4064	814	583	3282	2240	904	701
Pedagoška fakulteta <sup>1)</sup>	Skupaj	81	62	81	62	1444	1401	665	653	6725	5430	2082	1673
	Redni	-	-	-	-	643	625	220	216	5136	4187	1286	1029
	Izredni	81	62	81	62	801	776	445	437	1589	1243	796	644
Ekonomsko-poslovna fakulteta	Skupaj	4	3	-	-	3660	2523	190	133	1757	1038	243	147
	Redni	-	-	-	-	1134	835	190	133	1506	886	243	147
	Izredni	4	3	-	-	2526	1688	-	-	251	152	-	-
Fakulteta za organizacijske vede	Skupaj	1	-	1	-	4342	2084	547	260	1302	631	299	139
	Redni	-	-	-	-	900	573	178	114	885	417	191	82
	Izredni	1	-	1	-	3442	1511	369	146	417	214	108	57
Pravna fakulteta	Skupaj	-	-	-	-	-	-	-	-	2090	1422	224	152
	Redni	-	-	-	-	-	-	-	-	1106	798	224	152
	Izredni	-	-	-	-	-	-	-	-	984	624	-	-
Fak. za elektrotehniko, računalništvo in informatiko	Skupaj	-	-	-	-	1180	55	105	4	727	28	64	1
	Redni	-	-	-	-	890	47	105	4	713	27	64	1
	Izredni	-	-	-	-	290	8	-	-	14	1	-	-
Fakulteta za gradbeništvo	Skupaj	-	-	-	-	945	287	79	18	497	129	43	7
	Redni	-	-	-	-	783	262	79	18	493	129	43	7
	Izredni	-	-	-	-	162	25	-	-	4	-	-	-

1) Pri Pedagoški fakulteti v Mariboru je število študentov višjih letnikov preocenjenih za približno 50 %.

## 3.8 Študentje po visokošolskih zavodih, načinu študija in vrstah študijskih programov, Slovenija, 2001/02 (nadaljevanje)

Visokošolski zavodi	Način študija	Višješolski programi (po stari zakonodaji)				Visokošolski strokovni programi				Univerzitetni in visokošolski programi			
		skupaj	ženske	od tega absolventi		skupaj	ženske	od tega absolventi		skupaj	ženske	od tega absolventi	
				vsi	ženske			vsi	ženske			vsi	ženske
Fakulteta za kemijo in kem. tehnologijo	Skupaj	5	3	-	-	253	193	20	19	119	79	13	10
	Redni	-	-	-	-	186	155	20	19	119	79	13	10
	Izredni	5	3	-	-	67	38	-	-	-	-	-	-
Fakulteta za strojništvo	Skupaj	-	-	-	-	1152	412	115	61	483	116	61	17
	Redni	-	-	-	-	907	405	115	61	460	110	61	17
	Izredni	-	-	-	-	245	7	-	-	23	6	-	-
Fakulteta za kmetijstvo	Skupaj	-	-	-	-	492	233	75	34	143	73	10	4
	Redni	-	-	-	-	478	222	75	34	143	73	10	4
	Izredni	-	-	-	-	14	11	-	-	-	-	-	-
Samostojni visokošolski zavodi	Skupaj	-	-	-	-	5613	3295	1060	619	93	72	-	-
	Redni	-	-	-	-	1729	1025	320	192	93	72	-	-
	Izredni	-	-	-	-	3884	2270	740	427	-	-	-	-
Turistica, Visoka šola za turizem	Skupaj	-	-	-	-	1418	1026	289	206	-	-	-	-
	Redni	-	-	-	-	423	318	121	89	-	-	-	-
	Izredni	-	-	-	-	995	708	168	117	-	-	-	-
Visoka šola za management	Skupaj	-	-	-	-	1711	961	193	90	-	-	-	-
	Redni	-	-	-	-	455	274	97	50	-	-	-	-
	Izredni	-	-	-	-	1256	687	96	40	-	-	-	-
Visoka strokovna šola za podjetništvo	Skupaj	-	-	-	-	560	220	45	19	-	-	-	-
	Redni	-	-	-	-	338	144	39	17	-	-	-	-
	Izredni	-	-	-	-	222	76	6	2	-	-	-	-
Visoka šola za upravljanje in poslovanje	Skupaj	-	-	-	-	1617	1029	504	296	-	-	-	-
	Redni	-	-	-	-	329	242	49	31	-	-	-	-
	Izredni	-	-	-	-	1288	787	455	265	-	-	-	-
Fakulteta za humanistične študije	Skupaj	-	-	-	-	-	-	-	-	93	72	-	-
	Redni	-	-	-	-	-	-	-	-	93	72	-	-
Politehnika	Skupaj	-	-	-	-	307	59	29	8	-	-	-	-
	Redni	-	-	-	-	184	47	14	5	-	-	-	-
	Izredni	-	-	-	-	123	12	15	3	-	-	-	-

## 3.9 Študentje po izobraževalnih področjih mednarodne standardne klasifikacije izobraževanja (ISCED 97), načinu študija, vrstah študijskih programov in spolu, Slovenija, 2001/02

Izobraževalna področja	Skupaj			Višješolski programi (po stari zakon.)			Visokošolski strokovni programi			Univerzitetni programi			
	skupaj	ženske	absol- venti	skupaj	ženske	absol- venti	skupaj	ženske	absol- venti	skupaj	ženske	absol- venti	
Skupaj	Skupaj Redni Izredni	88100 60337 7763	51860 35363 16437	15780 10937 4843	91 - 91	68 - 68	82 - 82	41548 20406 21142	23066 10943 12123	7292 3913 3379	46461 39931 6530	28666 24420 4246	8406 7024 1382
Izobraževanje	Skupaj Redni Izredni	13066 10004 3062	10590 8011 2579	4010 2370 1640	81 - 81	62 - 62	81 - 81	2003 980 1023	1949 951 998	888 321 567	10982 9024 1958	8579 7060 1519	3041 2049 992
Izobraževanje učiteljev	Skupaj Redni Izredni	13066 10004 3062	10590 8011 2579	4010 2370 1640	81 - 81	62 - 62	81 - 81	2003 980 1023	1949 951 998	888 321 567	10982 9024 1958	8579 7060 1519	3041 2049 992
Humanistika in umetnost	Skupaj Redni Izredni	5685 5441 244	4168 4006 162	886 881 5	- - -	- - -	- - -	5 5 -	3 3 -	- - -	5680 5436 244	4165 4003 162	886 881 5
Umetnost	Skupaj Redni Izredni	992 989 3	635 635 -	234 234 -	- - -	- - -	- - -	5 5 -	3 3 -	- - -	987 984 3	632 632 -	234 234 -
Humanistika	Skupaj Redni Izredni	4693 4452 241	3533 3371 162	652 647 5	- - -	- - -	- - -	- - -	- - -	- - -	4693 4452 241	3533 3371 162	652 647 5
Družbene vede, poslovne vede in pravo	Skupaj Redni Izredni	37348 18867 18481	23524 12556 10968	5410 3403 2007	5 - 5	3 - 3	1 - 1	20774 6409 14365	12870 4411 8459	2798 1111 1687	16569 12458 4111	10651 8145 2506	2611 2292 319
Družbene vede	Skupaj Redni Izredni	7482 5846 1636	4915 3921 994	935 894 41	- - -	- - -	- - -	- - -	- - -	- - -	7482 5846 1636	4915 3921 994	935 894 41
Novinarstvo in informatika	Skupaj Redni Izredni	577 499 78	469 404 65	144 117 27	- - -	- - -	- - -	- - -	- - -	- - -	577 499 78	469 404 65	144 117 27
Poslovne in upravne vede	Skupaj Redni Izredni	25012 9952 15060	15236 6400 8836	3774 1914 1860	5 - 5	3 - 3	1 - 1	20774 6409 14365	12870 4411 8459	2798 1111 1687	4233 3543 690	2363 1989 374	975 803 172
Pravo	Skupaj Redni Izredni	4277 2570 1707	2904 1831 1073	557 478 79	- - -	- - -	- - -	- - -	- - -	- - -	4277 2570 1707	2904 1831 1073	557 478 79
Znanost, matematika in računalništvo	Skupaj Redni Izredni	4270 4105 165	1307 1294 13	531 531 -	- - -	- - -	- - -	1273 1129 144	195 186 9	158 158 -	2997 2976 21	1112 1108 4	373 373 -
Študij žive narave	Skupaj Redni Izredni	759 759 -	540 540 -	87 87 -	- - -	- - -	- - -	- - -	- - -	- - -	759 759 -	540 540 -	87 87 -
Fizikalne vede	Skupaj Redni Izredni	1068 1037 31	451 446 5	170 170 -	- - -	- - -	- - -	137 126 11	35 33 2	20 20 -	931 911 20	416 413 3	150 150 -
Matematika in statistika	Skupaj Redni Izredni	342 342 -	183 183 -	61 61 -	- - -	- - -	- - -	119 119 -	84 84 -	21 21 -	223 223 -	99 99 -	40 40 -

**3.9 Študentje po izobraževalnih področjih mednarodne standardne klasifikacije izobraževanja (ISCED 97), načinu študija, vrstah študijskih programov in spolu, Slovenija, 2001/02 (nadaljevanje)**

Izobraževalna področja	Skupaj			Višješolski programi (po stari zakon.)			Visokošolski strokovni programi			Univerzitetni programi		
	skupaj	ženske	absol- venti	skupaj	ženske	absol- venti	skupaj	ženske	absol- venti	skupaj	ženske	absol- venti
<b>Računalništvo</b>												
Skupaj	2101	133	213	-	-	-	1017	76	117	1084	57	96
Redni	1967	125	213	-	-	-	884	69	117	1083	56	96
Izredni	134	8	-	-	-	-	133	7	-	1	1	-
<b>Tehnika, proizvodne tehnologije in gradbeništvo</b>												
Skupaj	13587	3658	2377	5	3	-	7539	1977	1523	6043	1678	854
Redni	12096	3394	2038	-	-	-	6100	1729	1184	5996	1665	854
Izredni	1491	264	339	5	3	-	1439	248	339	47	13	-
<b>Tehnika</b>												
Skupaj	6754	421	1198	-	-	-	3960	191	811	2794	230	387
Redni	5912	405	951	-	-	-	3152	177	564	2760	228	387
Izredni	842	16	247	-	-	-	808	14	247	34	2	-
<b>Proizvodne tehnologije</b>												
Skupaj	3435	2040	690	5	3	-	2448	1493	510	982	544	180
Redni	3019	1843	626	-	-	-	2048	1309	446	971	534	180
Izredni	416	197	64	5	3	-	400	184	64	11	10	-
<b>Arhitektura in gradbeništvo</b>												
Skupaj	-	-	-	1131	293	202	2267	904	287	-	-	-
Redni	3165	1146	461	-	-	-	900	243	174	2265	903	287
Izredni	233	51	28	-	-	-	231	50	28	2	1	-
<b>Kmetijstvo in veterina</b>												
Skupaj	2562	1386	464	-	-	-	1278	633	231	1284	753	233
Redni	2463	1343	413	-	-	-	1179	590	180	1284	753	233
Izredni	99	43	51	-	-	-	99	43	51	-	-	-
<b>Kmetijstvo</b>												
Skupaj	2147	1092	360	-	-	-	1278	633	231	869	459	129
Redni	2048	1049	309	-	-	-	1179	590	180	869	459	129
Izredni	99	43	51	-	-	-	99	43	51	-	-	-
<b>Veterina</b>												
Skupaj	415	294	104	-	-	-	-	-	-	415	294	104
Redni	415	294	104	-	-	-	-	-	-	415	294	104
<b>Zdravstvo in sociala</b>												
Skupaj	6033	4851	1048	-	-	-	3813	3375	810	2220	1476	238
Redni	4650	3595	762	-	-	-	2430	2119	524	2220	1476	238
Izredni	1383	1256	286	-	-	-	1383	1256	286	-	-	-
<b>Zdravstvo</b>												
Skupaj	5005	3917	913	-	-	-	2785	2441	675	2220	1476	238
Redni	4048	3046	648	-	-	-	1828	1570	410	2220	1476	238
Izredni	957	871	265	-	-	-	957	871	265	-	-	-
<b>Socialno delo</b>												
Skupaj	1028	934	135	-	-	-	1028	934	135	-	-	-
Redni	602	549	114	-	-	-	602	549	114	-	-	-
Izredni	426	385	21	-	-	-	426	385	21	-	-	-
<b>Storitve</b>												
Skupaj	5549	2316	1054	-	-	-	4863	2064	884	686	252	170
Redni	2711	1164	539	-	-	-	2174	954	435	537	210	104
Izredni	2838	1152	515	-	-	-	2689	1110	449	149	42	66
<b>Osebnostne storitve</b>												
Skupaj	1534	1109	299	-	-	-	1534	1109	299	-	-	-
Redni	490	367	131	-	-	-	490	367	131	-	-	-
Izredni	1044	742	168	-	-	-	1044	742	168	-	-	-
<b>Transportne storitve</b>												
Skupaj	2799	845	640	-	-	-	2116	593	471	683	252	169
Redni	1653	601	307	-	-	-	1119	391	204	534	210	103
Izredni	1146	244	333	-	-	-	997	202	267	149	42	66
<b>Varstvo okolja</b>												
Skupaj	3	-	1	-	-	-	-	-	-	3	-	1
Redni	3	-	1	-	-	-	-	-	-	3	-	1
<b>Varovanje</b>												
Skupaj	1213	362	114	-	-	-	1213	362	114	-	-	-
Redni	565	196	100	-	-	-	565	196	100	-	-	-
Izredni	648	166	14	-	-	-	648	166	14	-	-	-

## 3.10 Študentje 1. letnika po predhodni izobrazbi in načinu študija, Slovenija, 2001/02

	Vpisani v 1. letnik	Redni študij	Izredni študij
<b>Skupaj</b>	<b>28629</b>	<b>18279</b>	<b>10350</b>
Prvič vpisani v ta študijski program	22140	14833	7307
od tega:			
končali srednjo šolo v letu 2001	15015	12228	2787
končali srednjo šolo v letu 2000	2184	1287	897
končali srednjo šolo v letu 1999 in prej	4941	1318	3623
Ponavljalci	6489	3446	3043
<b>Prvič vpisani v ta študijski program po predhodni izobrazbi</b>	<b>22140</b>	<b>14833</b>	<b>7307</b>
<b>Končana srednja šola</b>	<b>22122</b>	<b>14823</b>	<b>7299</b>
- agroživilsko področje	644	509	135
- gozdarsko področje	32	23	9
- usnjarsko področje	38	24	14
- tekstilno področje	331	244	87
- področje kemije, farmacije, gumarstva in nekovin	301	205	96
- lesarsko področje	379	231	148
- gradbeniško področje	448	335	113
- gostinsko in turistično področje	580	327	253
- ekonomsko področje	5264	2851	2413
- področje tiska in papirja	121	67	54
- elektrotehniško in računalniško področje	1506	1082	424
- metalurško in strojniško področje	1046	705	341
- področje prometa in zvez	319	174	145
- rudarsko področje	22	11	11
- zdravstveno področje	1085	744	341
- pedagoško področje	326	189	137
- družboslovno področje	465	187	278
- področje kulture	170	132	38
- splošno izobraževalno področje	8604	6651	1953
- področje osebnih storitev, notranjih zadev in obramboslovja	246	80	166
- drugi programi	195	52	143
<b>Končana višja stopnja</b>	<b>18</b>	<b>10</b>	<b>8</b>
<b>Končana visoka stopnja</b>			

## 3.11 Študentje po letih starosti, načinu študija in spolu, Slovenija, 2001/02

Starost (leta)	Skupaj			Redni študentje			Izredni študentje		
	skupaj	moški	ženske	skupaj	moški	ženske	skupaj	moški	ženske
<b>Skupaj</b>	<b>88100</b>	<b>36300</b>	<b>51800</b>	<b>60337</b>	<b>24974</b>	<b>35363</b>	<b>27763</b>	<b>11326</b>	<b>16437</b>
18	1220	452	768	1086	403	683	134	49	85
19	10927	4520	6407	9493	4021	5472	1434	499	935
20	12589	5134	7455	10777	4455	6322	1812	679	1133
21	12716	5077	7639	10683	4281	6402	2033	796	1237
22	11685	4583	7102	9638	3768	5870	2047	815	1232
23	10171	4059	6112	8219	3256	4963	1952	803	1149
24	6730	2883	3847	5016	2172	2844	1714	711	1003
25	4234	1889	2345	2822	1191	1431	1612	698	914
26	2685	1208	1477	1201	552	649	1484	656	828
27	1919	945	974	582	304	278	1337	641	696
28	1442	708	734	314	187	127	1128	521	607
29	1212	551	661	196	99	97	1016	452	564
30-34	4369	1974	2395	332	189	143	4037	1785	2252
35-39	3347	1220	2127	109	56	53	3238	1164	2074
40 +	2854	1097	1757	69	40	29	2785	1057	1728

## 3.12 Študentje po letih starosti, vrsti študijskega programa in spolu, Slovenija, 2001/02

Starost (leta)	Skupaj			Višješolski programi			Visokošolski strokovni programi			Univerzitetni programi		
	skupaj	moški	ženske	skupaj	moški	ženske	skupaj	moški	ženske	skupaj	moški	ženske
<b>Skupaj</b>	<b>88100</b>	<b>36300</b>	<b>51800</b>	<b>91</b>	<b>23</b>	<b>68</b>	<b>41548</b>	<b>18482</b>	<b>23066</b>	<b>46461</b>	<b>17795</b>	<b>28666</b>
18	1220	452	768	-	-	-	299	121	178	921	331	590
19	10927	4520	6407	-	-	-	3481	1530	1951	7446	2990	4456
20	12589	5134	7455	-	-	-	5260	2390	2870	7329	2744	4585
21	12716	5077	7639	-	-	-	5714	2488	3226	7002	2589	4413
22	11685	4583	7102	-	-	-	5288	2249	3039	6397	2334	4063
23	10171	4059	6112	-	-	-	4247	1880	2367	5924	2179	3745
24	6730	2883	3847	-	-	-	2784	1265	1519	3946	1618	2328
25	4234	1889	2345	1	-	1	2014	947	1067	2219	942	1277
26	2685	1208	1477	1	-	1	1492	695	797	1192	513	679
27	1919	945	974	10	2	8	1207	617	590	702	326	376
28	1442	708	734	4	-	4	966	475	491	472	233	239
29	1212	551	661	3	-	3	877	424	453	332	127	205
30-34	4369	1974	2395	36	11	25	3383	1564	1819	950	399	551
35-39	3347	1220	2127	12	1	11	2501	988	1513	834	231	603
40 +	2854	1097	1757	24	9	15	2035	849	1186	795	239	556



## 3.13 Študentje po občini stalnega prebivališča, Slovenija, 2001/02

Občina stalnega prebivališča	Skupaj	Redni študij	Izredni študij
<b>Slovenija</b>	<b>87499</b>	<b>59798</b>	<b>27701</b>
Ajdovščina	906	646	260
Beltinci	276	193	83
Benedikt	40	33	7
Bistrica ob Sotli	36	29	7
Bled	448	321	127
Bloke	43	32	11
Bohinj	187	142	45
Borovnica	169	111	58
Bovec	107	85	22
Braslovče	158	113	45
Brda	202	129	73
Brezovica	460	294	166
Brežice	800	582	218
Cankova	17	14	3
Celje	2373	1537	836
Cerklje na Gorenjskem	248	177	71
Cerknica	448	293	155
Cerkno	221	174	47
Cerkvenjak	30	22	8
Črenšovci	164	116	48
Črna na Koroškem	121	95	26
Črnomelj	555	388	167
Destrnik	97	80	17
Divača	166	106	60
Dobje	28	23	5
Dobrepolje	101	86	15
Dobrna	67	53	14
Dobrova-Polhov Gradec	331	235	96
Dobrovnik	44	33	11
Dol pri Ljubljani	188	127	61
Dolenjske Toplice	89	53	36
Domžale	1563	991	572
Dornava	100	69	31
Dravograd	431	292	139
Duplek	230	177	53
Gorenja vas-Poljane	330	246	84
Gorišnica	206	158	48
Gornja Radgona	482	342	140
Gornji Grad	102	79	23
Gornji Petrovci	65	44	21
Grad	38	32	6
Grosuplje	777	500	277
Hajdina	111	84	27
Hoče-Slivnica	313	238	75
Hodoš	4	3	1
Horjul	92	62	30
Hrastnik	327	200	127
Hrpelje-Kozina	152	99	53
Idrija	564	421	143
Ig	221	151	70
Ilirska Bistrica	633	455	178
Ivančna Gorica	455	313	142
Izola/Isola	653	361	292
Jesenice	790	544	246
Jezerško	13	5	8
Juršinci	66	54	12
Kamnik	1216	858	358
Kanal	208	138	70
Kidričevo	282	209	73
Kobarid	173	117	56
Kobilje	15	15	-
Kočevje	588	386	202
Komen	157	93	64

## 3.13 Študentje po občini stalnega prebivališča, Slovenija, 2001/02 (nadaljevanje)

Občina stalnega prebivališča	Skupaj	Redni študij	Izredni študij
Komenda	142	91	51
Koper/Capodistria	2169	1242	927
Kostel	9	6	3
Kozje	107	80	27
Kranj	2676	1807	869
Kranjska Gora	209	136	73
Križevci	81	56	25
Krško	1114	812	302
Kungota	112	87	25
Kuzma	37	25	12
Laško	483	355	128
Lenart	527	391	136
Lendava/Lendva	413	322	91
Litija	745	508	237
Ljubljana	14218	9180	5038
Ljubno	101	76	25
Ljutomer	545	403	142
Logatec	442	296	146
Loška dolina	135	98	37
Loški Potok	52	44	8
Lovrenc na Pohorju	91	62	29
Luče	46	40	6
Lukovica	181	128	53
Majšperk	173	136	37
Maribor	5462	3788	1674
Markovci	91	66	25
Medvode	642	426	216
Mengeš	317	207	110
Metlika	340	247	93
Mežica	175	129	46
Miklavž na Dravskem polju	235	163	72
Miren-Kostanjevica	196	117	79
Mirna Peč	88	71	17
Mislinja	239	184	55
Moravče	152	105	47
Moravske Toplice	182	129	53
Mozirje	258	191	67
Murska Sobota	981	673	308
Muta	163	121	42
Naklo	242	162	80
Nazarje	72	56	16
Nova Gorica	2059	1378	681
Novo mesto	2229	1510	719
Odranci	44	36	8
Oplotnica	93	70	23
Ormož	595	475	120
Osilnica	3	2	1
Pesnica	282	192	90
Piran/Pirano	771	439	332
Pivka	268	174	94
Podčetrtek	121	98	23
Podlehnik	50	42	8
Podvelka-Ribnica	89	62	27
Polzela	132	86	46
Postojna	703	468	235
Prebold	133	98	35
Preddvor	147	104	43
Prevalje	163	105	58
Ptuj	1349	886	463
Puconci	192	140	52
Rače-Fram	281	211	70
Radeče	202	149	53
Radenci	275	192	83
Radlje ob Dravi	258	203	55
Radovljica	811	554	257
Ravne	745	521	224

## 3.13 Študentje po občini stalnega prebivališča, Slovenija, 2001/02 (nadaljevanje)

Občina stalnega prebivališča	Skupaj	Redni študij	Izredni študij
Razkrižje	19	15	4
Ribnica	447	309	138
Ribnica na Pohorju	16	13	3
Rogaševci	99	66	33
Rogaška Slatina	401	282	119
Rogatec	93	67	26
Ruše	382	240	142
Selnica ob Dravi	134	94	40
Semič	144	110	34
Sevnica	718	535	183
Sežana	543	346	197
Slovenj Gradec	834	585	249
Slovenska Bistrica	1348	960	388
Slovenske Konjice	612	429	183
Sodražica	61	44	17
Solčava	15	13	2
Starše	153	108	45
Sveta Ana	43	34	9
Sveti Andraž v Slovenskih goricah	24	20	4
Sveti Jurij	88	69	19
Šalovci	15	13	2
Šempeter-Vrtojba	180	110	70
Šenčur	327	219	108
Šentilj	211	138	73
Šentjernej	229	166	63
Šentjur pri Celju	915	685	230
Škocjan	82	63	19
Škofja Loka	1182	786	396
Škofljica	296	171	125
Šmarje pri Jelšah	384	298	86
Šmartno ob Paki	127	95	32
Šoštanj	315	211	104
Štore	155	118	37
Tabor	22	15	7
Tišina	135	96	39
Tolmin	594	473	121
Trbovlje	759	487	272
Trebnje	748	544	204
Trnovska vas	27	18	9
Trzin	179	106	73
Tržič	632	440	192
Turnišče	110	83	27
Velenje	1519	1111	408
Velika Polana	49	37	12
Velike Lašče	152	108	44
Veržej	36	25	11
Videm	224	159	65
Vipava	247	183	64
Vitanje	84	64	20
Vodice	180	132	48
Vojnik	276	195	81
Vransko	76	57	19
Vrhnika	833	543	290
Vuzenica	106	89	17
Zagorje ob Savi	651	444	207
Zavrč	31	25	6
Zreče	238	179	59
Žalec	1043	723	320
Železniki	305	211	94
Žetale	44	40	4
Žiri	222	152	70
Žirovnica	155	101	54
Žužemberk	115	77	38

Pojasnilo: V podatkih niso zajeti tuji državljani.

## 3.14 Študentje po statističnih regijah, v katerih imajo stalno prebivališče, Slovenija, 2001/02

Statistične regije	Skupaj	Redni	Izredni	Od tega absolventi		
				skupaj	redni	izredni
<b>Skupaj</b>	<b>87499</b>	<b>59798</b>	<b>27701</b>	<b>15620</b>	<b>10871</b>	<b>4749</b>
Pomurska	4401	3172	1229	829	590	239
Podravska	13406	9529	3877	2385	1690	695
Koroška	3334	2399	935	627	483	144
Savinjska	10665	7605	3060	1837	1382	455
Zasavska	1735	1131	604	268	197	71
Spodnjeposavska	2627	1929	698	493	344	149
Jugovzhodna Slovenija	5773	4020	1753	1216	776	440
Osrednjeslovenska	24139	15729	8410	5158	2834	1324
Gorenjska	8921	6107	2814	1520	1066	454
Notranjsko-kraška	2230	1520	710	385	275	110
Goriška	5657	3971	1686	1052	748	304
Obalno-kraška	4611	2686	1925	850	486	364

Pojasnilo: V podatkih niso zajeti tuji državljani.

## 3.15 Tuji študentje po visokošolskih zavodih in državi njihovega državljanstva, Slovenija, 2001/02

Visokošolski zavodi	Skupaj	Bosna in Hercegovina	Hrvaška	Makedonija	Jugoslavija	Italija	Avstrija	Madžarska	Nemčija	Druge države
<b>Skupaj</b>	<b>819</b>	<b>222</b>	<b>343</b>	<b>50</b>	<b>43</b>	<b>64</b>	<b>6</b>	<b>5</b>	<b>11</b>	<b>75</b>
Univerza v Ljubljani	631	170	257	39	33	61	4	3	6	58
Visoke šole	81	44	17	5	2	9	1	-	1	2
Visoka šola za socialno delo	15	11	4	-	-	-	-	-	-	-
Visoka upravna šola	10	9	-	1	-	-	-	-	-	-
Visoka policijsko varnostna šola	2	1	1	-	-	-	-	-	-	-
Visoka šola za zdravstvo	54	23	12	4	2	9	1	-	1	2
Fakultete	506	123	221	28	26	48	2	3	5	50
Filozofska fakulteta	99	20	54	1	2	11	1	2	1	7
Ekonomska fakulteta	58	23	16	3	5	1	-	-	-	10
Pravna fakulteta	11	5	2	-	1	-	-	-	1	2
Fakulteta za družbene vede	37	5	18	1	1	6	-	1	-	5
Fakulteta za šport	11	-	3	2	-	3	-	-	1	2
Pedagoška fakulteta Lj.	13	2	6	-	-	4	-	-	-	1
Teološka fakulteta	8	-	1	-	2	2	-	-	-	3
Fakulteta za strojništvo	15	9	4	-	2	-	-	-	-	-
Fakulteta za elektrotehniko	32	7	22	-	1	-	-	-	2	-
Fakulteta za arhitekturo	24	3	16	-	3	1	-	-	-	1
Fakulteta za gradbeništvo in geodezijo	18	7	7	-	-	2	-	-	-	-
Fakulteta za kemijo in kem. tehnologijo	5	4	1	-	-	-	-	-	-	-
Fakulteta za matematiko in fiziko	10	2	2	2	-	1	-	-	-	3
Naravoslovnotehniška fakulteta	25	8	9	4	2	1	-	-	-	1
Oddelek za tekstilstvo	18	4	8	4	1	1	-	-	-	-
Oddelek za materiale in metalurgijo	4	2	-	-	1	-	-	-	-	1
Oddelek za geotehnologijo in rudarstvo	2	2	-	-	-	-	-	-	-	-
Oddelek za geologijo	1	-	1	-	-	-	-	-	-	-
Fakulteta za računalništvo in informatiko	33	4	16	5	-	2	-	-	-	6
Fakulteta za pomorstvo in promet	26	4	15	1	2	-	-	-	-	4
Biotehniška fakulteta	29	7	12	-	3	7	-	-	-	-
Oddelek za agronomijo	12	5	3	-	1	3	-	-	-	-
Oddelek za žilstvo	6	1	2	-	1	2	-	-	-	-
Oddelek za gozdarstvo	1	-	-	-	-	1	-	-	-	-
Oddelek za biologijo	2	-	1	-	1	-	-	-	-	-

## 3.15 Tuji študentje po visokošolskih zavodih in državi njihovega državljanstva, Slovenija, 2001/02 (nadaljevanje)

Visokošolski zavodi	Skupaj	Bosna in Hercegovina	Hrvaška	Makedonija	Jugoslavija	Italija	Avstrija	Madžarska	Nemčija	Druge države
Oddelek za lesarstvo	1	-	1	-	-	-	-	-	-	-
Mikrobiologija	4	1	3	-	-	-	-	-	-	-
Oddelek za krajinsko arhitekturo	3	-	2	-	-	1	-	-	-	-
Veterinarska fakulteta	7	2	2	-	-	3	-	-	-	-
Medicinska fakulteta	33	9	7	5	2	4	1	-	-	5
Fakulteta za farmacijo	14	2	8	4	-	-	-	-	-	-
Umetniške akademije	44	3	19	6	5	4	1	-	-	6
Akademija za glasbo	26	2	8	5	3	3	-	-	-	5
Akad. za likovno umetnost	16	1	11	1	2	-	-	-	-	1
AGRFT	2	-	-	-	-	1	1	-	-	-
Univerza v Mariboru	152	48	69	11	7	-	1	2	3	11
Visoke šole	12	3	7	-	1	-	-	-	-	1
Visoka zdravstvena šola	12	3	7	-	1	-	-	-	-	1
Fakultete	140	45	62	11	6	-	1	2	3	10
Pedagoška fakulteta	29	4	13	1	1	-	-	2	2	6
Ekonomsko-poslovna fakulteta	36	15	17	3	1	-	-	-	-	-
Fakulteta za organizacijske vede	18	9	5	-	2	-	-	-	-	2
Pravna fakulteta Maribor	10	3	5	1	-	-	-	-	1	-
Fakulteta za elektrotehniko, računalništvo in informatiko	24	4	16	2	2	-	-	-	-	-
Fakulteta za gradbeništvo	8	5	2	1	-	-	-	-	-	-
Fakulteta za kemijo in kem. tehnologijo	2	2	-	-	-	-	-	-	-	-
Fakulteta za strojništvo	12	3	3	3	-	-	1	-	-	2
Fakulteta za kmetijstvo	1	-	1	-	-	-	-	-	-	-
Samostojni visokošolski zavodi	36	4	17	-	3	3	1	-	2	6
Turistica, Visoka šola za turizem	17	1	8	-	1	2	-	-	1	4
Visoka šola za management	12	-	6	-	1	1	1	-	1	2
Visoka strok. šola za podjetništvo	1	1	-	-	-	-	-	-	-	-
Visoka šola za upravljanje in poslovanje	4	1	2	-	1	-	-	-	-	-
Politehnika	2	1	1	-	-	-	-	-	-	-

## 4. VPISANI ŠTUDENTJE - VISOKOŠOLSKI PODIPLOMSKI MAGISTRSKI IN SPECIALISTIČNI ŠTUDIJ, SLOVENIJA, 2000/01

## 4.1 Vpis študentov na magistrski in specialistični študij po visokošolskih zavodih, študijskih programih, vrsti in načinu študija, Slovenija, 2000/01

Visokošolski zavod Študijski programi	Vpisani								
	skupaj			na specializacijo			na magisterij		
	skupaj	redni	izredni	skupaj	redni	izredni	skupaj	redni	izredni
<b>Skupaj</b>	<b>3922</b>	<b>1209</b>	<b>2713</b>	<b>190</b>	<b>53</b>	<b>137</b>	<b>3732</b>	<b>1156</b>	<b>2576</b>
Visoke šole	17	-	17	17	-	17	-	-	-
Družbenih ved	17	-	17	17	-	17	-	-	-
Visoka strokovna šola za podjetništvo	17	-	17	17	-	17	-	-	-
Podjetništvo	17	-	17	17	-	17	-	-	-
Fakultete	3519	894	2625	160	40	120	3359	854	2505
Družbenih ved	2441	672	1769	147	40	107	2294	632	1662
Filozofska fakulteta	368	361	7	3	3	-	365	358	7
Filozofija	19	19	-	-	-	-	19	19	-
Sociologija kulture	24	24	-	-	-	-	24	24	-
Pedagogika	17	17	-	1	1	-	16	16	-
Andragogika	3	3	-	1	1	-	2	2	-
Psihologija	54	52	2	1	1	-	53	51	2
Zgodovina	38	35	3	-	-	-	38	35	3
Umetnostna zgodovina	11	11	-	-	-	-	11	11	-
Arheologija	4	4	-	-	-	-	4	4	-
Etnologija in kulturna antropologija	17	15	2	-	-	-	17	15	2
Geografija	17	17	-	-	-	-	17	17	-
Slovenski jezik	33	33	-	-	-	-	33	33	-
Ruski jezik	2	2	-	-	-	-	2	2	-
Primerjalno slovansko jezikoslovje	3	3	-	-	-	-	3	3	-
Francoski jezik	4	4	-	-	-	-	4	4	-
Italijanski jezik	1	1	-	-	-	-	1	1	-
Španski jezik	3	3	-	-	-	-	3	3	-
Angleški jezik	62	62	-	-	-	-	62	62	-
Angeško jezikoslovje	22	22	-	-	-	-	22	22	-
Angleška književnost	2	2	-	-	-	-	2	2	-
Ameriška književnost	23	23	-	-	-	-	23	23	-
Angloameriška literarna teorija	4	4	-	-	-	-	4	4	-
Ameriške študije	11	11	-	-	-	-	11	11	-
Nemški jezik	18	18	-	-	-	-	18	18	-
Nemška književnost	10	10	-	-	-	-	10	10	-
Nemško jezikoslovje	8	8	-	-	-	-	8	8	-
Grški jezik	3	3	-	-	-	-	3	3	-
Grška književnost	2	2	-	-	-	-	2	2	-
Grški jezik III	1	1	-	-	-	-	1	1	-
Splošno jezikoslovje	3	3	-	-	-	-	3	3	-
Primerjalna književnost	5	5	-	-	-	-	5	5	-
Muzikologija	2	2	-	-	-	-	2	2	-
Bibliotekarstvo	25	25	-	-	-	-	25	25	-
Ekonomska fakulteta	953	199	754	119	37	82	834	162	672
Ekonomija	109	33	76	-	-	-	109	33	76
Mednarodna ekonomija	68	17	51	-	-	-	68	17	51
Poslovanje in organizacija	333	23	310	-	-	-	333	23	310
Informacijsko-upravljalne vede	175	29	146	-	-	-	175	29	146
Poslovanje manjših podjetij	102	16	86	23	4	19	79	12	67
Mednarodno poslovanje	22	11	11	22	11	11	-	-	-
Menadžment	74	22	52	74	22	52	-	-	-
Redni MBA študij	45	45	-	-	-	-	45	45	-
Aktuarstvo	25	3	22	-	-	-	25	3	22
Pravna fakulteta	108	17	91	-	-	-	108	17	91
Kazensko pravo in kriminologija	1	-	1	-	-	-	1	-	1
Civilno in gospodarsko pravo	94	15	79	-	-	-	94	15	79
Ustavno pravo	4	1	3	-	-	-	4	1	3
Teorija prava in države	9	1	8	-	-	-	9	1	8
Fakulteta za družbene vede	313	2	311	10	-	10	303	2	301
Sociologija	80	2	78	-	-	-	80	2	78
Komunikologija	26	-	26	-	-	-	26	-	26
Mednarodni odnosi	15	-	15	-	-	-	15	-	15
Obramboslovje	21	-	21	10	-	10	11	-	11

## 4.1 Vpis študentov na magistrski in specialistični študij po visokošolskih zavodih, študijskih programih, vrsti in načinu študija, Slovenija, 2000/01 (nadaljevanje)

Visokošolski zavod Študijski programi	Vpisani								
	skupaj			na specializacijo			na magisterij		
	skupaj	redni	izredni	skupaj	redni	izredni	skupaj	redni	izredni
Politologija	77	-	77	-	-	-	77	-	77
Antropologija	17	-	17	-	-	-	17	-	17
Menedžment neprofitnih organizacij	37	-	37	-	-	-	37	-	37
Tržno komuniciranje	40	-	40	-	-	-	40	-	40
Fakulteta za šport	41	19	22	-	-	-	41	19	22
Kineziološke znanosti	41	19	22	-	-	-	41	19	22
Pedagoška fakulteta Maribor	11	-	11	-	-	-	11	-	11
Matematika, izobraževalna smer	2	-	2	-	-	-	2	-	2
Zgodovina	1	-	1	-	-	-	1	-	1
Nemški jezik III	2	-	2	-	-	-	2	-	2
Sociologija	1	-	1	-	-	-	1	-	1
Drugi programi	1	-	1	-	-	-	1	-	1
Geografija, izobraževalna smer	1	-	1	-	-	-	1	-	1
Slovenski jezik s književnostjo	3	-	3	-	-	-	3	-	3
Ekonomsko-poslovna fakulteta	229	-	229	-	-	-	229	-	229
Ekonomska teorija in analiza	4	-	4	-	-	-	4	-	4
Poslovne finance in bančništvo	34	-	34	-	-	-	34	-	34
MBA-finančni menedžment	7	-	7	-	-	-	7	-	7
MBA-marketingški menedžment	9	-	9	-	-	-	9	-	9
MBA-mednarodni menedžment	3	-	3	-	-	-	3	-	3
Marketing	71	-	71	-	-	-	71	-	71
MBA-proizvodni menedžment	5	-	5	-	-	-	5	-	5
Inovacijski menedžment	8	-	8	-	-	-	8	-	8
Menedžment in organizacija	25	-	25	-	-	-	25	-	25
Mednarodna ekonomija	27	-	27	-	-	-	27	-	27
Poslovna informatika	18	-	18	-	-	-	18	-	18
Politika organizacije in strategija	8	-	8	-	-	-	8	-	8
Računovodstvo in revizija	10	-	10	-	-	-	10	-	10
Fakulteta za organizacijske vede	94	-	94	-	-	-	94	-	94
Organiziranje informacijskih sistemov	28	-	28	-	-	-	28	-	28
Kadrovski menedžment	31	-	31	-	-	-	31	-	31
Menedžment delovnih procesov	27	-	27	-	-	-	27	-	27
Menedžment kakovosti	8	-	8	-	-	-	8	-	8
Pedagoška fakulteta Ljubljana	101	2	99	15	-	15	86	2	84
Socialna pedagogika	19	2	17	-	-	-	19	2	17
Superverzija	2	-	2	2	-	2	-	-	-
Pomoč z umetnostjo	13	-	13	13	-	13	-	-	-
Likovna pedagogika	5	-	5	-	-	-	5	-	5
Defektologija	15	-	15	-	-	-	15	-	15
Poučevanje na razredni stopnji	47	-	47	-	-	-	47	-	47
Teološka fakulteta	31	20	11	-	-	-	31	20	11
Teologija	31	20	11	-	-	-	31	20	11
Pravna fakulteta Maribor	140	-	140	-	-	-	140	-	140
Gospodarsko pravo	40	-	40	-	-	-	40	-	40
Mednarodno pravo	6	-	6	-	-	-	6	-	6
Davčno pravo	61	-	61	-	-	-	61	-	61
Delovno pravo in pravo socialnega varstva	33	-	33	-	-	-	33	-	33
Fakulteta za podiplomske humanistične študije	52	52	-	-	-	-	52	52	-
Študij spolov	5	5	-	-	-	-	5	5	-
Antropologija antičnih svetov	2	2	-	-	-	-	2	2	-
Antropologija vsakdanjega življenja	30	30	-	-	-	-	30	30	-
Zgodovinska antropologija	6	6	-	-	-	-	6	6	-
Socialna antropologija	4	4	-	-	-	-	4	4	-
Lingvistika govora in ...	9	9	-	-	-	-	9	9	-
Tehniških ved	859	193	666	13	-	13	846	193	653
Fakulteta za strojništvo Ljubljana	67	16	51	-	-	-	67	16	51
Avtomatizacija, procesna kibernetika	26	9	17	-	-	-	26	9	17
Energetika in procesno strojništvo	24	5	19	-	-	-	24	5	19

**4.1 Vpis študentov na magistrski in specialistični študij po visokošolskih zavodih, študijskih programih, vrsti in načinu študija, Slovenija, 2000/01 (nadaljevanje)**

Visokošolski zavod Študijski programi	Vpisani								
	skupaj			na specializacijo			na magisterij		
	skupaj	redni	izredni	skupaj	redni	izredni	skupaj	redni	izredni
Konstruktivsko mehansko področje	16	2	14	-	-	-	16	2	14
Varstvo okolja	1	-	1	-	-	-	1	-	1
Fakulteta za elektrotehniko Ljubljana	146	44	102	-	-	-	146	44	102
Elektrotehnika	146	44	102	-	-	-	146	44	102
Fakulteta za arhitekturo	27	7	20	-	-	-	27	7	20
Arhitektura	27	7	20	-	-	-	27	7	20
Fakulteta za gradbeništvo in geodezijo	74	10	64	-	-	-	74	10	64
Gradbeništvo	58	-	58	-	-	-	58	-	58
Geodezija	10	10	-	-	-	-	10	10	-
Interdisciplinarni študij varstvo okolja	6	-	6	-	-	-	6	-	6
Fakulteta za kemijo in kemijsko tehnologijo	65	27	38	-	-	-	65	27	38
Kemija	41	18	23	-	-	-	41	18	23
Kemijska tehnologija	12	3	9	-	-	-	12	3	9
Kemijsko inženirstvo	12	6	6	-	-	-	12	6	6
Fakulteta za matematiko in fiziko	47	17	30	-	-	-	47	17	30
Fizika	1	1	-	-	-	-	1	1	-
Fizika, izobraževalna smer	2	2	-	-	-	-	2	2	-
Spec., fizik. izobraževanje	1	-	1	-	-	-	1	-	1
Meteorologija	3	2	1	-	-	-	3	2	1
Jedrskie tehnike	8	8	-	-	-	-	8	8	-
Matematika, raziskovalna smer	17	1	16	-	-	-	17	1	16
Matematika, izobraževalna smer	13	1	12	-	-	-	13	1	12
Radioekologija	2	2	-	-	-	-	2	2	-
Naravoslovnotehniška fakulteta	74	47	27	-	-	-	74	47	27
Oddelek za kemijsko izobraževanje in informatiko	6	1	5	-	-	-	6	1	5
Kemijsko izobraževanje	6	1	5	-	-	-	6	1	5
Oddelek za tekstilstvo	27	27	-	-	-	-	27	27	-
Tekstilstvo, grafika in teorija oblikovanja	27	27	-	-	-	-	27	27	-
Oddelek za materiale in metalurgijo	18	9	9	-	-	-	18	9	9
Metalurgija	4	2	2	-	-	-	4	2	2
Materiali	9	6	3	-	-	-	9	6	3
Ekologija, interdisciplinarni študij	5	1	4	-	-	-	5	1	4
Oddelek za geotehnologijo in rudarstvo	8	-	8	-	-	-	8	-	8
Rudarstvo	3	-	3	-	-	-	3	-	3
Geotehnologija	5	-	5	-	-	-	5	-	5
Oddelek za geologijo	15	10	5	-	-	-	15	10	5
Geologija	15	10	5	-	-	-	15	10	5
Fakulteta za elektrotehniko, računalništvo in informatiko	124	-	124	-	-	-	124	-	124
Elektrotehnika	48	-	48	-	-	-	48	-	48
Elektron., vakumska tehnologija	1	-	1	-	-	-	1	-	1
Računalništvo in informatika	75	-	75	-	-	-	75	-	75
Fakulteta za gradbeništvo Maribor	28	-	28	-	-	-	28	-	28
Gradbeništvo	8	-	8	-	-	-	8	-	8
Gradbena mehanika	3	-	3	-	-	-	3	-	3
Prometne gradnje	5	-	5	-	-	-	5	-	5
Jedraska energetika	1	-	1	-	-	-	1	-	1
Promet	19	-	19	-	-	-	19	-	19
Cestni promet	14	-	14	-	-	-	14	-	14
Železniški promet	5	-	5	-	-	-	5	-	5
Fakulteta za kemijo in kemijsko tehnologijo Mb.	10	-	10	-	-	-	10	-	10
Kemijska tehnologija III	10	-	10	-	-	-	10	-	10
Fakulteta za strojništvo Maribor	118	-	118	13	-	13	105	-	105
Strojništvo	64	-	64	6	-	6	58	-	58



## 4.1 Vpis študentov na magistrski in specialistični študij, po visokošolskih zavodih, študijskih programih, vrsti in načinu študija, Slovenija, 2000/01 (nadaljevanje)

Visokošolski zavod Študijski programi	Vpisani								
	skupaj			na specializacijo			na magisterij		
	skupaj	redni	izredni	skupaj	redni	izredni	skupaj	redni	izredni
Strojništvo III	63	-	63	6	-	6	57	-	57
Konstrukterstvo in gradnja strojev	1	-	1	-	-	-	1	-	1
Tekstilna tehnologija	14	-	14	7	-	7	7	-	7
Tehnološko varstvo okolja	40	-	40	-	-	-	40	-	40
Fakulteta za računalništvo in informatiko	79	25	54	-	-	-	79	25	54
Računalništvo in informatika	79	25	54	-	-	-	79	25	54
Kmetijskih ved	204	14	190	-	-	-	204	14	190
Biotehniška fakulteta	168	-	168	-	-	-	168	-	168
Kmetijstvo-agronomija	34	-	34	-	-	-	34	-	34
Krajska arhitektura	1	-	1	-	-	-	1	-	1
Varstvo naravne dediščine	17	-	17	-	-	-	17	-	17
Biologija	36	-	36	-	-	-	36	-	36
Gozdarstvo	10	-	10	-	-	-	10	-	10
Lesarstvo	6	-	6	-	-	-	6	-	6
Kmetijstvo-zootehnika	10	-	10	-	-	-	10	-	10
Živilska tehnologija	26	-	26	-	-	-	26	-	26
Biotehnologija, interdisciplinarni študij	28	-	28	-	-	-	28	-	28
Veterinarska fakulteta	14	14	-	-	-	-	14	14	-
Veterinarstvo	14	14	-	-	-	-	14	14	-
Fakulteta za kmetijstvo	22	-	22	-	-	-	22	-	22
Agrarna ekonomika	22	-	22	-	-	-	22	-	22
Medicinskih ved	15	15	-	-	-	-	15	15	-
Medicinska fakulteta	15	15	-	-	-	-	15	15	-
Socialno-medicinske vede	6	6	-	-	-	-	6	6	-
Temeljne medicinske vede	3	3	-	-	-	-	3	3	-
Klinično-medicinske vede	5	5	-	-	-	-	5	5	-
Mikrobiolog, interdisciplinarni študij	1	1	-	-	-	-	1	1	-
Umetniške akademije	71	61	10	13	13	-	58	48	10
Družbenih ved	71	61	10	13	13	-	58	48	10
Akademija za glasbo	20	20	-	13	13	-	7	7	-
Kompozicija in glasbena teorija	2	2	-	-	-	-	2	2	-
Glasbena pedagogika	5	5	-	-	-	-	5	5	-
Solopetje	1	1	-	1	1	-	-	-	-
Klavir, orgle	9	9	-	9	9	-	-	-	-
Godala	2	2	-	2	2	-	-	-	-
Pihala, trobila	1	1	-	1	1	-	-	-	-
Akademija za likovno umetnost	39	30	9	-	-	-	39	30	9
Slikarstvo	7	7	-	-	-	-	7	7	-
Kiparstvo	4	4	-	-	-	-	4	4	-
Grafika	4	4	-	-	-	-	4	4	-
Teorija oblikovanja	3	1	2	-	-	-	3	1	2
Restavracija in konservatorstvo	6	3	3	-	-	-	6	3	3
Likovna teorija	1	-	1	-	-	-	1	-	1
Industrijsko oblikovanje	4	3	1	-	-	-	4	3	1
Vizualne komunikacije	4	3	1	-	-	-	4	3	1
Video	5	4	1	-	-	-	5	4	1
Unikatno oblikovanje	1	1	-	-	-	-	1	1	-
Akademija za gledališče, radio, film in televizijo	12	11	1	-	-	-	12	11	1
Dramaturgija	5	5	-	-	-	-	5	5	-
Dramska igra	2	1	1	-	-	-	2	1	1
Gledališka režija	1	1	-	-	-	-	1	1	-
Filmska režija	1	1	-	-	-	-	1	1	-
Kostumografija in scenografija	3	3	-	-	-	-	3	3	-
Univerza v Ljubljani, interd. študiji	315	254	61	-	-	-	315	254	61
Farmacija	43	1	42	-	-	-	43	1	42
Klinična biokemija	6	1	5	-	-	-	6	1	5
Medicina	196	196	-	-	-	-	196	196	-
Biokemija in molekularna biologija	48	47	1	-	-	-	48	47	1
Mikrobiologija	13	-	13	-	-	-	13	-	13
Veterinarska medicina	9	9	-	-	-	-	9	9	-

**4.2 Študentje, vpisani na magistrski in specialistični študij, po univerzah, članicah univerz in samostojnih visokošolskih zavodih, vrsti študija in spolu, Slovenija, 2000/01**

Visokošolski zavodi	Vpisani											
	skupaj				na specializacijo				na magisterij			
	skupaj	ženske	tujci državljani		skupaj	ženske	tujci državljani		skupaj	ženske	tujci državljani	
			skupaj	ženske			skupaj	ženske			skupaj	ženske
<b>Skupaj</b>	<b>3922</b>	<b>1984</b>	<b>97</b>	<b>31</b>	<b>190</b>	<b>96</b>	<b>4</b>	<b>3</b>	<b>3732</b>	<b>1888</b>	<b>93</b>	<b>28</b>
<b>Univerza v Ljubljani</b>	<b>2762</b>	<b>1408</b>	<b>66</b>	<b>20</b>	<b>160</b>	<b>84</b>	<b>4</b>	<b>3</b>	<b>2602</b>	<b>1324</b>	<b>62</b>	<b>17</b>
Fakultete	2691	1365	57	15	147	72	2	1	2544	1293	55	14
Filozofska fakulteta	368	266	12	6	3	2	1	-	365	264	11	6
Ekonomsko fakulteta	953	424	22	5	119	55	-	-	834	369	22	5
Pravna fakulteta	108	72	2	-	-	-	-	-	108	72	2	-
Fakulteta za družbene vede	313	216	2	1	10	1	1	1	303	215	1	-
Fakulteta za šport	41	17	1	-	-	-	-	-	41	17	1	-
Pedagoška fakulteta	101	94	-	-	15	14	-	-	86	80	-	-
Teološka fakulteta	31	10	1	-	-	-	-	-	31	10	1	-
Fakulteta za strojništvo	67	3	3	-	-	-	-	-	67	3	3	-
Fakulteta za elektrotehniko	146	6	3	-	-	-	-	-	146	6	3	-
Fakulteta za arhitekturo	27	15	3	3	-	-	-	-	27	15	3	3
Fakulteta za gradbeništvo in geodezijo	74	19	-	-	-	-	-	-	74	19	-	-
Fakulteta za kemijo in kem. tehnologijo	65	35	-	-	-	-	-	-	65	35	-	-
Fakulteta za matematiko in fiziko	47	18	1	-	-	-	-	-	47	18	1	-
Naravoslovnotehniška fakulteta	74	48	3	-	-	-	-	-	74	48	3	-
Odd. za kemijsko izob. in informatiko	6	6	-	-	-	-	-	-	6	6	-	-
Oddelek za tekstilstvo	27	25	-	-	-	-	-	-	27	25	-	-
Oddelek za materiale in metalurgijo	18	7	2	-	-	-	-	-	18	7	2	-
Oddelek za geotehnologijo in rudarstvo	8	1	-	-	-	-	-	-	8	1	-	-
Oddelek za geologijo	15	9	1	-	-	-	-	-	15	9	1	-
Fakulteta za računalništvo in informatiko	79	9	3	-	-	-	-	-	79	9	3	-
Biotehniška fakulteta	168	100	1	-	-	-	-	-	168	100	1	-
Veterinarska fakulteta	14	4	-	-	-	-	-	-	14	4	-	-
Medicinska fakulteta	15	9	-	-	-	-	-	-	15	9	-	-
Umetniške akademije	71	43	9	5	13	12	2	2	58	31	7	3
Akademija za glasbo	20	17	2	2	13	12	2	2	7	5	-	-
Akademija za likovno umetnost	39	21	5	2	-	-	-	-	39	21	5	2
AGRFT	12	5	2	1	-	-	-	-	12	5	2	1
Univerza v Ljubljani, interdisciplinarni št.	315	186	18	8	-	-	-	-	315	186	18	8
<b>Univerza v Mariboru</b>	<b>776</b>	<b>347</b>	<b>13</b>	<b>3</b>	<b>13</b>	<b>7</b>	<b>-</b>	<b>-</b>	<b>763</b>	<b>340</b>	<b>13</b>	<b>3</b>
Fakultete	776	347	13	3	13	7	-	-	763	340	13	3
Pedagoška fakulteta	11	6	-	-	-	-	-	-	11	6	-	-
Ekonomsko-poslovna fakulteta	229	124	1	-	-	-	-	-	229	124	1	-
Fakulteta za organizacijske vede	94	50	-	-	-	-	-	-	94	50	-	-
Pravna fakulteta	140	103	1	-	-	-	-	-	140	103	1	-
Fakulteta za elektrotehniko, računalništvo in informatiko	124	5	3	-	-	-	-	-	124	5	3	-
Fakulteta za gradbeništvo	28	4	3	-	-	-	-	-	28	4	3	-
Fakulteta za kemijo in kem. tehnologijo	10	4	1	1	-	-	-	-	10	4	1	1
Fakulteta za strojništvo	118	39	4	2	13	7	-	-	105	32	4	2
Fakulteta za kmetijstvo	22	12	-	-	-	-	-	-	22	12	-	-
<b>Samostojni visokošolski zavodi</b>	<b>69</b>	<b>43</b>	<b>-</b>	<b>-</b>	<b>17</b>	<b>5</b>	<b>-</b>	<b>-</b>	<b>52</b>	<b>38</b>	<b>-</b>	<b>-</b>
Visoka strok. šola za podjetništvo	17	5	-	-	17	5	-	-	-	-	-	-
Fakulteta za podipl. humanistične študije	52	38	-	-	-	-	-	-	52	38	-	-



**4.4 Študentje, vpisani na magistrski in specialistični študij, po izobraževalnih področjih mednarodne standardne klasifikacije izobraževanja (ISCED 97), načinu in vrsti študija, Slovenija, 2000/01**

Izobraževalna področja	Način študija	Skupaj				Specializacija				Magisterij			
		skupaj	ženske	tuji državljani		skupaj	ženske	tuji državljani		skupaj	ženske	tuji državljani	
				skupaj	ženske			skupaj	ženske			skupaj	ženske
<b>Skupaj</b>	<b>Skupaj</b>	<b>3922</b>	<b>1984</b>	<b>97</b>	<b>31</b>	<b>190</b>	<b>96</b>	<b>4</b>	<b>3</b>	<b>3732</b>	<b>1888</b>	<b>93</b>	<b>28</b>
	Redni	1209	676	67	20	53	34	3	2	1156	642	64	18
	Izredni	2713	1308	30	11	137	62	1	1	2576	1246	29	10
<b>Izobraževanje</b>	<b>Skupaj</b>	<b>200</b>	<b>152</b>	<b>2</b>	<b>-</b>	<b>17</b>	<b>15</b>	<b>1</b>	<b>-</b>	<b>183</b>	<b>137</b>	<b>1</b>	<b>-</b>
	Redni	50	32	2	-	2	1	1	-	48	31	1	-
	Izredni	150	120	-	-	15	14	-	-	135	106	-	-
Izobraževanje učiteljev	Skupaj	200	152	2	-	17	15	1	-	183	137	1	-
	Redni	50	32	2	-	2	1	1	-	48	31	1	-
	Izredni	150	120	-	-	15	14	-	-	135	106	-	-
<b>Umetnost in humanistika</b>	<b>Skupaj</b>	<b>384</b>	<b>252</b>	<b>18</b>	<b>9</b>	<b>13</b>	<b>12</b>	<b>2</b>	<b>2</b>	<b>371</b>	<b>240</b>	<b>16</b>	<b>7</b>
	Redni	360	245	17	8	13	12	2	2	347	233	15	6
	Izredni	24	7	1	1	-	-	-	-	24	7	1	1
Umetnost	Skupaj	66	38	9	5	13	12	2	2	53	26	7	3
	Redni	56	32	8	4	13	12	2	2	43	20	6	2
	Izredni	10	6	1	1	-	-	-	-	10	6	1	1
Humanistika	Skupaj	318	214	9	4	-	-	-	-	318	214	9	4
	Redni	304	213	9	4	-	-	-	-	304	213	9	4
	Izredni	14	1	-	-	-	-	-	-	14	1	-	-
<b>Družbene vede, poslovne vede, pravo</b>	<b>Skupaj</b>	<b>1942</b>	<b>1061</b>	<b>31</b>	<b>8</b>	<b>147</b>	<b>62</b>	<b>1</b>	<b>1</b>	<b>1795</b>	<b>999</b>	<b>30</b>	<b>7</b>
	Redni	324	177	22	5	38	21	-	-	286	156	22	5
	Izredni	1618	884	9	3	109	41	1	1	1509	843	8	2
Družbe vede	Skupaj	609	384	10	3	11	2	1	1	598	382	9	2
	Redni	136	90	6	1	1	1	-	-	135	89	6	1
	Izredni	473	294	4	2	10	1	1	1	463	293	3	1
Novinarstvo in informatika	Skupaj	25	21	1	1	-	-	-	-	25	21	1	1
	Redni	25	21	1	1	-	-	-	-	25	21	1	1
	Izredni	-	-	-	-	-	-	-	-	-	-	-	-
Poslovne in upravne vede	Skupaj	1060	481	17	4	136	60	-	-	924	421	17	4
	Redni	146	58	13	3	37	20	-	-	109	38	13	3
	Izredni	914	423	4	1	99	40	-	-	815	383	4	1
Pravo	Skupaj	248	175	3	-	-	-	-	-	248	175	3	-
	Redni	17	8	2	-	-	-	-	-	17	8	2	-
	Izredni	231	167	1	-	-	-	-	-	231	167	1	-
<b>Znanost, matematika in računalništvo</b>	<b>Skupaj</b>	<b>391</b>	<b>165</b>	<b>10</b>	<b>3</b>	<b>-</b>	<b>-</b>	<b>-</b>	<b>-</b>	<b>391</b>	<b>165</b>	<b>10</b>	<b>3</b>
	Redni	117	61	10	3	-	-	-	-	117	61	10	3
	Izredni	274	104	-	-	-	-	-	-	274	104	-	-
Študij žive narave	Skupaj	125	89	5	3	-	-	-	-	125	89	5	3
	Redni	47	35	5	3	-	-	-	-	47	35	5	3
	Izredni	78	54	-	-	-	-	-	-	78	54	-	-
Fizikalne vede in vede o materiji	Skupaj	70	39	2	-	-	-	-	-	70	39	2	-
	Redni	41	22	2	-	-	-	-	-	41	22	2	-
	Izredni	29	17	-	-	-	-	-	-	29	17	-	-

**4.4 Študentje, vpisani na magistrski in specialistični študij, po izobraževalnih področjih mednarodne standardne klasifikacije izobraževanja (ISCED 97), načinu in vrsti študija, Slovenija, 2000/01 (nadaljevanje)**

Izobraževalna področja	Način študija	Skupaj				Specializacija				Magisterij			
		skupaj	ženske	tujci državljani		skupaj	ženske	tujci državljani		skupaj	ženske	tujci državljani	
				skupaj	ženske			skupaj	ženske			skupaj	ženske
Matematika in statistika	Skupaj	42	24	-	-	-	-	-	-	42	24	-	-
	Redni	4	2	-	-	-	-	-	-	4	2	-	-
	Izredni	38	22	-	-	-	-	-	-	38	22	-	-
Računalništvo	Skupaj	154	13	3	-	-	-	-	-	154	13	3	-
	Redni	25	2	3	-	-	-	-	-	25	2	3	-
	Izredni	129	11	-	-	-	-	-	-	129	11	-	-
Tehnika, proizvodne tehnologije in gradbeništvo	Skupaj	559	124	20	5	13	7	-	-	546	117	20	5
	Redni	121	40	5	-	-	-	-	-	121	40	5	-
	Izredni	438	84	15	5	13	7	-	-	425	77	15	5
Tehnika	Skupaj	351	22	13	-	6	-	-	-	345	22	13	-
	Redni	74	8	5	-	-	-	-	-	74	8	5	-
	Izredni	277	14	8	-	6	-	-	-	271	14	8	-
Proizvodne tehnologije	Skupaj	103	67	2	2	7	7	-	-	96	60	2	2
	Redni	30	26	-	-	-	-	-	-	30	26	-	-
	Izredni	73	41	2	2	7	7	-	-	66	34	2	2
Arhitektura in gradbeništvo	Skupaj	105	35	5	3	-	-	-	-	105	35	5	3
	Redni	17	6	-	-	-	-	-	-	17	6	-	-
	Izredni	88	29	5	3	-	-	-	-	88	29	5	3
Kmetijstvo in veterina	Skupaj	90	42	1	-	-	-	-	-	90	42	1	-
	Redni	14	4	-	-	-	-	-	-	14	4	-	-
	Izredni	76	38	1	-	-	-	-	-	76	38	1	-
Kmetijstvo, gozdarstvo, ribištvo	Skupaj	76	38	1	-	-	-	-	-	76	38	1	-
	Redni	-	-	-	-	-	-	-	-	-	-	-	-
	Izredni	76	38	1	-	-	-	-	-	76	38	1	-
Veterina	Skupaj	14	4	-	-	-	-	-	-	14	4	-	-
	Redni	14	4	-	-	-	-	-	-	14	4	-	-
	Izredni	-	-	-	-	-	-	-	-	-	-	-	-
Zdravstvo in sociala	Skupaj	269	151	13	5	-	-	-	-	269	151	13	5
	Redni	222	116	11	4	-	-	-	-	222	116	11	4
	Izredni	47	35	2	1	-	-	-	-	47	35	2	1
Zdravstvo	Skupaj	269	151	13	5	-	-	-	-	269	151	13	5
	Redni	222	116	11	4	-	-	-	-	222	116	11	4
	Izredni	47	35	2	1	-	-	-	-	47	35	2	1
Storitve	Skupaj	87	37	2	1	-	-	-	-	87	37	2	1
	Redni	1	1	-	-	-	-	-	-	1	1	-	-
	Izredni	86	36	2	1	-	-	-	-	86	36	2	1
Transportne storitve	Skupaj	19	-	1	-	-	-	-	-	19	-	1	-
	Redni	-	-	-	-	-	-	-	-	-	-	-	-
	Izredni	19	-	1	-	-	-	-	-	19	-	1	-
Varstvo okolja	Skupaj	68	37	1	1	-	-	-	-	68	37	1	1
	Redni	1	1	-	-	-	-	-	-	1	1	-	-
	Izredni	67	36	1	1	-	-	-	-	67	36	1	1

## 4.5 Študentje, vpisani na magistrski in specialistični študij, po občini stalnega prebivališča, Slovenija, 2000/01

Občina stalnega prebivališča	Skupaj	Občina stalnega prebivališča	Skupaj	Občina stalnega prebivališča	Skupaj
Slovenija	3841	Koper/Capodistria	100	Radlje ob Dravi	6
Ajdovščina	30	Kozje	-	Radovljica	37
Beltinci	2	Kranj	143	Ravne	33
Benedikt	1	Kranjska Gora	3	Ribnica	12
Bistrica ob Sotli	2	Križevci	2	Rogaška Slatina	8
Bled	20	Krško	27	Ruše	11
Bohinj	3	Kungota	1	Selnica ob Dravi	2
Borovnica	8	Kuzma	1	Semič	4
Bovec	6	Laško	24	Sevnica	13
Braslovče	7	Lenart	15	Sežana	15
Brda	5	Lendava/Lendva	7	Slovenj Gradec	25
Brezovica	26	Litija	26	Slovenska Bistrica	34
Brežice	38	Ljubljana	1117	Slovenske Konjice	19
Celje	111	Ljubno	1	Sodražica	2
Cerklje na Gorenjskem	5	Ljutomer	12	Starše	4
Cerknica	20	Logatec	23	Sveti Jurij	1
Cerkno	7	Loška dolina	7	Šempeter-Vrtojba	5
Črenšovci	8	Loški Potok	1	Šenčur	12
Črna na Koroškem	3	Lovrenc na Pohorju	5	Šentilj	3
Črnomelj	24	Lukovica	3	Šentjernej	4
Destričnik	2	Majšperk	2	Šentjur pri Celju	21
Divača	3	Maribor	274	Škocjan	1
Dobrepolje	2	Markovci	3	Škofja Loka	59
Dobrna	2	Medvode	29	Škofljica	27
Dobrova-Polhov Gradec	9	Mengeš	13	Šmarje pri Jelšah	10
Dol pri Ljubljani	7	Metlika	12	Šmartno ob Paki	5
Dolenjske Toplice	3	Mežica	6	Šoštanj	11
Domžale	73	Miklavžna Dravskem polju	6	Štore	6
Dornava	1	Miren-Kostanjevica	8	Tišina	5
Dravograd	14	Mirna Peč	2	Tolmin	23
Duplek	4	Mislinja	8	Trbovlje	25
Gorenja vas-Poljane	7	Moravče	2	Trebnje	17
Gorišnica	2	Moravske Toplice	4	Trzin	20
Gornja Radgona	12	Mozirje	8	Tržič	18
Gornji Grad	3	Murska Sobota	49	Velenje	70
Gornji Petrovci	2	Muta	4	Velike Lašče	7
Grosuplje	33	Naklo	10	Veržej	1
Hoče-Slivnica	4	Nazarje	1	Videm	6
Horjul	1	Nova Gorica	72	Vipava	12
Hrastnik	9	Novo mesto	115	Vodice	4
Hrpelje-Kozina	2	Odranci	3	Vojnik	9
Idrija	25	Oplotnica	1	Vransko	2
Ig	10	Ormož	22	Vrhnika	47
Ilirska Bistrica	24	Pesnica	11	Vuzenica	2
Ivančna Gorica	16	Piran/Pirano	40	Zagorje ob Savi	22
Izola/Isola	27	Pivka	12	Zreče	2
Jesenice	26	Podčetrtek	1	Žalec	36
Jezersko	1	Polzela	1	Železniki	8
Juršinci	2	Postojna	26	Žiri	2
Kamnik	45	Prebold	5	Žirovnica	6
Kanal	7	Preddvor	9	Žužemberk	3
Kidričevo	10	Prevalje	10		
Kobarid	5	Ptuj	49		
Kobilje	1	Puconci	4		
Kočevje	20	Rače-Fram	10		
Komen	1	Radeče	5		
Komenda	6	Radenci	3		

#### 4.6 Študentje, vpisani na magistrski in specialistični študij, po statističnih regijah, v katerih imajo stalno prebivališče, Slovenija, 2000/01

Statistične regije	Skupaj	Redni	Izredni
<b>Skupaj</b>	<b>3841</b>	<b>1200</b>	<b>2641</b>
Pomurska	122	31	91
Podravska	506	119	387
Koroška	114	30	84
Savinjska	376	96	280
Zasavska	58	19	39
Spodnjeposavska	81	30	51
Jugovzhodna Slovenija	223	73	150
Osrednjeslovenska	1502	530	972
Gorenjska	371	101	270
Notranjsko-kraška	90	31	59
Goriška	208	84	124
Obalno-kraška	190	56	134

#### 4.7 Tuji študentje na magistrskem in specialističnem študiju po državi njihovega državljanstva, vrsti študija in spolu, Slovenija, 2000/01

	Vpisani								
	skupaj			na specializacijo			na magisterij		
	skupaj	ženske	moški	skupaj	ženske	moški	skupaj	ženske	moški
<b>Skupaj</b>	<b>97</b>	<b>31</b>	<b>66</b>	<b>4</b>	<b>3</b>	<b>1</b>	<b>93</b>	<b>28</b>	<b>65</b>
Albanija	1	-	1	-	-	-	1	-	1
Avstrija	2	-	2	-	-	-	2	-	2
Bosna in Hercegovina	19	6	13	1	-	1	18	6	12
Češka	2	-	2	-	-	-	2	-	2
Fersko otočje	1	1	-	1	1	-	-	-	-
Finska	1	-	1	-	-	-	1	-	1
Gvineja	1	-	1	-	-	-	1	-	1
Hrvaška	26	11	15	1	1	-	25	10	15
Indija	2	-	2	-	-	-	2	-	2
Iran	1	-	1	-	-	-	1	-	1
Italija	8	1	7	-	-	-	8	1	7
Kolumbija	1	-	1	-	-	-	1	-	1
Libanon	1	-	1	-	-	-	1	-	1
Makedonija	8	2	6	-	-	-	8	2	6
Mali	1	-	1	-	-	-	1	-	1
Nemčija	1	1	-	-	-	-	1	1	-
Nepal	1	-	1	-	-	-	1	-	1
Poljska	1	-	1	-	-	-	1	-	1
Portugalska	1	-	1	-	-	-	1	-	1
Ruska federacija	1	-	1	-	-	-	1	-	1
Jugoslavija	17	9	8	1	1	-	16	8	8

## 5. VPISANI ŠTUDENTJE - VISOKOŠOLSKI PODDIPLOMSKI MAGISTRSKI IN SPECIALISTIČNI ŠTUDIJ, SLOVENIJA, 2001/02

## 5.1 Vpis študentov na magistrski in specialistični študij po visokošolskih zavodih, študijskih programih, vrsti in načinu študija, Slovenija, 2001/02

Visokošolski zavodi Študijski program	Vpisani								
	skupaj			na specializacijo			na magisterij		
	skupaj	redni	izredni	skupaj	redni	izredni	skupaj	redni	izredni
<b>Skupaj</b>	<b>4944</b>	<b>1027</b>	<b>3917</b>	<b>452</b>	<b>43</b>	<b>409</b>	<b>4492</b>	<b>984</b>	<b>3508</b>
Visoke šole	227	-	227	227	-	227	-	-	-
Družbenih ved	227	-	227	227	-	227	-	-	-
Visoka šola za socialno delo	6	-	6	6	-	6	-	-	-
Management v socialnem delu	3	-	3	3	-	3	-	-	-
Socialno delo z ljudmi s posebnimi potrebami	3	-	3	3	-	3	-	-	-
Visoka upravna šola	63	-	63	63	-	63	-	-	-
Javna uprava	63	-	63	63	-	63	-	-	-
Visoka šola za management									
Koper	132	-	132	132	-	132	-	-	-
Menedžment	132	-	132	132	-	132	-	-	-
Visoka strokovna šola									
za podjetništvo	26	-	26	26	-	26	-	-	-
Podjetništvo	26	-	26	26	-	26	-	-	-
<b>Fakultete</b>	<b>4299</b>	<b>682</b>	<b>3617</b>	<b>223</b>	<b>41</b>	<b>182</b>	<b>4076</b>	<b>641</b>	<b>3435</b>
Družbenih ved	3108	463	2645	197	41	156	2911	422	2489
Filozofska fakulteta	448	186	262	12	6	6	436	180	256
Filozofija	30	19	11	-	-	-	30	19	11
Sociologija kulture	30	10	20	-	-	-	30	10	20
Sociologija kulture III	25	10	15	-	-	-	25	10	15
Pragmatika komunikacij	4	-	4	-	-	-	4	-	4
Socialna antropologija	1	-	1	-	-	-	1	-	1
Pedagogika	18	6	12	-	-	-	18	6	12
Andragogika	2	-	2	1	-	1	1	-	1
Psihologija	55	24	31	-	-	-	55	24	31
Zgodovina	39	19	20	-	-	-	39	19	20
Umetnostna zgodovina	13	5	8	-	-	-	13	5	8
Arheologija	9	6	3	-	-	-	9	6	3
Etnologija in kulturna antropologija	23	5	18	-	-	-	23	5	18
Geografija	27	9	18	-	-	-	27	9	18
Slovenski jezik	48	22	26	10	5	5	38	17	21
Slovensko jezikoslovje	27	12	15	-	-	-	27	12	15
Slovenska književnost	11	5	6	-	-	-	11	5	6
Konferenčno toimačenje	10	5	5	10	5	5	-	-	-
Hrvaški, srbski, makedonski jezik	1	1	-	-	-	-	1	1	-
Ruski jezik	1	1	-	-	-	-	1	1	-
Primerjalno slovansko jezikoslovje	2	-	2	-	-	-	2	-	2
Francoski jezik	4	4	-	-	-	-	4	4	-
Italijanski jezik	2	1	1	-	-	-	2	1	1
Španski jezik	4	3	1	-	-	-	4	3	1
Angleški jezik	66	28	38	-	-	-	66	28	38
Angeško jezikoslovje	18	7	11	-	-	-	18	7	11



## 5.1 Vpis študentov na magistrski in specialistični študij po visokošolskih zavodih, študijskih programih, vrsti in načinu študija, Slovenija, 2001/02 (nadaljevanje)

Visokošolski zavodi Študijski program	Vpisani								
	skupaj			na specializacijo			na magisterij		
	skupaj	redni	izredni	skupaj	redni	izredni	skupaj	redni	izredni
Angleška književnost	3	1	2	-	-	-	3	1	2
Ameriška književnost	13	7	6	-	-	-	13	7	6
Angloameriška literarna teorija	1	1	-	-	-	-	1	1	-
Ameriške študije	31	12	19	-	-	-	31	12	19
Nemški jezik	20	7	13	-	-	-	20	7	13
Nemška književnost	10	4	6	-	-	-	10	4	6
Nemško jezikoslovje	10	3	7	-	-	-	10	3	7
Grški jezik	3	-	3	-	-	-	3	-	3
Grška književnost	2	-	2	-	-	-	2	-	2
Grški jezik III	1	-	1	-	-	-	1	-	1
Splošno jezikoslovje	6	2	4	-	-	-	6	2	4
Primerjalna književnost	8	6	2	-	-	-	8	6	2
Muzikologija	4	1	3	-	-	-	4	1	3
Bibliotekarstvo	32	6	26	-	-	-	32	6	26
<b>Ekonomski fakulteta</b>	<b>922</b>	<b>189</b>	<b>733</b>	<b>117</b>	<b>22</b>	<b>95</b>	<b>805</b>	<b>167</b>	<b>638</b>
Ekonomija	121	26	95	-	-	-	121	26	95
Mednarodna ekonomija	69	23	46	-	-	-	69	23	46
Poslovanje in organizacija	328	25	303	-	-	-	328	25	303
Informacijsko-upravljalne vede	112	20	92	-	-	-	112	20	92
Poslovanje manjših podjetij	105	23	82	24	8	16	81	15	66
Mednarodno poslovanje	26	2	24	26	2	24	-	-	-
Menedžment	67	12	55	67	12	55	-	-	-
Redni MBA študij	48	48	-	-	-	-	48	48	-
Aktuarstvo	46	10	36	-	-	-	46	10	36
<b>Pravna fakulteta</b>	<b>176</b>	<b>19</b>	<b>157</b>	<b>-</b>	<b>-</b>	<b>-</b>	<b>176</b>	<b>19</b>	<b>157</b>
Kazensko pravo in kriminologija	22	6	16	-	-	-	22	6	16
Kriminologija	11	1	10	-	-	-	11	1	10
Mednarodne pravne znanosti	31	6	25	-	-	-	31	6	25
Javna uprava	112	6	106	-	-	-	112	6	106
<b>Fakulteta za družbene vede</b>	<b>366</b>	<b>2</b>	<b>364</b>	<b>6</b>	<b>-</b>	<b>6</b>	<b>360</b>	<b>2</b>	<b>358</b>
Sociologija	83	2	81	-	-	-	83	2	81
Komunikologija	33	-	33	-	-	-	33	-	33
Mednarodni odnosi	20	-	20	2	-	2	18	-	18
Obramboslovje	20	-	20	4	-	4	16	-	16
Politologija	100	-	100	-	-	-	100	-	100
Antropologija	16	-	16	-	-	-	16	-	16
Menedžment neprofitnih organizacij	40	-	40	-	-	-	40	-	40
Tržno komuniciranje	31	-	31	-	-	-	31	-	31
<b>Fakulteta za šport</b>	<b>42</b>	<b>33</b>	<b>9</b>	<b>-</b>	<b>-</b>	<b>-</b>	<b>42</b>	<b>33</b>	<b>9</b>
Kineziološke znanosti	42	33	9	-	-	-	42	33	9
<b>Pedagoška fakulteta Maribor</b>	<b>69</b>	<b>-</b>	<b>69</b>	<b>-</b>	<b>-</b>	<b>-</b>	<b>69</b>	<b>-</b>	<b>69</b>
Matematika, izobraževalna smer	6	-	6	-	-	-	6	-	6
Zgodovina	6	-	6	-	-	-	6	-	6
Nemški jezik III	6	-	6	-	-	-	6	-	6
Sociologija	12	-	12	-	-	-	12	-	12
Drugi programi	7	-	7	-	-	-	7	-	7
Geografija, izobraževalna smer	9	-	9	-	-	-	9	-	9
Fizika, izobraževalna smer	4	-	4	-	-	-	4	-	4

**5.1 Vpis študentov na magistrski in specialistični študij po visokošolskih zavodih, študijskih programih, vrsti in načinu študija, Slovenija, 2001/02 (nadaljevanje)**

Visokošolski zavodi Študijski program	Vpisani								
	skupaj			na specializacijo			na magisterij		
	skupaj	redni	izredni	skupaj	redni	izredni	skupaj	redni	izredni
Slovenski jezik s književnostjo	8	-	8	-	-	-	8	-	8
Pedagogika	11	-	11	-	-	-	11	-	11
Ekonomsko-poslovna fakulteta	469	-	469	29	-	29	440	-	440
Ekonomska teorija in analiza	5	-	5	-	-	-	5	-	5
Poslovne finance in bančništvo	106	-	106	17	-	17	89	-	89
MBA-finančni menedžment	25	-	25	-	-	-	25	-	25
MBA-marketingški menedžment	21	-	21	-	-	-	21	-	21
MBA-mednarodni menedžment	7	-	7	-	-	-	7	-	7
Marketing	118	-	118	-	-	-	118	-	118
MBA-proizvodni menedžment	11	-	11	-	-	-	11	-	11
Inovacijski menedžment	13	-	13	-	-	-	13	-	13
Menedžment in organizacija	53	-	53	-	-	-	53	-	53
Mednarodna ekonomija	44	-	44	-	-	-	44	-	44
Poslovna informatika	17	-	17	-	-	-	17	-	17
Politika organizacije in strategija	15	-	15	-	-	-	15	-	15
Računovodstvo in revizija	22	-	22	-	-	-	22	-	22
Menedžment	11	-	11	11	-	11	-	-	-
Okoljsko izobraževanje	1	-	1	1	-	1	-	-	-
Fakulteta za organizacijske vede	147	-	147	-	-	-	147	-	147
Organiziranje informacijskih sistemov	12	-	12	-	-	-	12	-	12
Kadrovski menedžment	19	-	19	-	-	-	19	-	19
Menedžment delovnih procesov	13	-	13	-	-	-	13	-	13
Menedžment kakovosti	11	-	11	-	-	-	11	-	11
Menedžment elektronskega poslovanja	6	-	6	-	-	-	6	-	6
Menedžment poslovnih sistemov	18	-	18	-	-	-	18	-	18
Menedžment kakovosti izdelkov	2	-	2	-	-	-	2	-	2
Splošni kadrovski menedžment	18	-	18	-	-	-	18	-	18
Analiza in načrtovanje infomacijskih sistemov	9	-	9	-	-	-	9	-	9
Industrijski inženiring	5	-	5	-	-	-	5	-	5
Menedžment kakovosti storitev	6	-	6	-	-	-	6	-	6
Socialni menedžment	5	-	5	-	-	-	5	-	5
Sistemi za podporo odločanju	15	-	15	-	-	-	15	-	15
Proizvodni menedžment	4	-	4	-	-	-	4	-	4
Kakovost in varnost informacijskih sistemov	4	-	4	-	-	-	4	-	4
Pedagoška fakulteta Ljubljana	122	3	119	18	1	17	104	2	102
Socialna pedagogika	29	1	28	-	-	-	29	1	28
Superverzija	4	-	4	4	-	4	-	-	-
Pomoč z umetnostjo	14	1	13	14	1	13	-	-	-
Likovna pedagogika	10	1	9	-	-	-	10	1	9
Defektologija	11	-	11	-	-	-	11	-	11
Poučevanje na razredni stopnji	54	-	54	-	-	-	54	-	54
Teološka fakulteta	55	31	24	15	12	3	40	19	21
Teologija	40	19	21	-	-	-	40	19	21
Družina in zakonska terapija	15	12	3	15	12	3	-	-	-
Pravna fakulteta Maribor	277	-	277	-	-	-	277	-	277
Gospodarsko pravo	90	-	90	-	-	-	90	-	90

**5.1 Vpis študentov na magistrski in specialistični študij po visokošolskih zavodih, študijskih programih, vrsti in načinu študija, Slovenija, 2001/02 (nadaljevanje)**

Visokošolski zavodi Študijski program	Vpisani								
	skupaj			na specializacijo			na magisterij		
	skupaj	redni	izredni	skupaj	redni	izredni	skupaj	redni	izredni
Mednarodno pravo	16	-	16	-	-	-	16	-	16
Davčno pravo	114	-	114	-	-	-	114	-	114
Delovno pravo in pravo socialnega varstva	57	-	57	-	-	-	57	-	57
Fakulteta za humanistične študije	15	-	15	-	-	-	15	-	15
Geografija-krasoslovje	15	-	15	-	-	-	15	-	15
Tehniških ved	1030	210	820	26	-	26	1004	210	794
Fakulteta za strojništvo Ljubljana	84	-	84	-	-	-	84	-	84
Avtomatizacija, procesna kibernetika	30	-	30	-	-	-	30	-	30
Energetika in procesno strojništvo	27	-	27	-	-	-	27	-	27
Konstruktivsko mehansko področje	22	-	22	-	-	-	22	-	22
Varstvo okolja	5	-	5	-	-	-	5	-	5
Fakulteta za elektrotehniko Ljubljana	140	42	98	-	-	-	140	42	98
Elektrotehnika	140	42	98	-	-	-	140	42	98
Fakulteta za arhitekturo	13	1	12	-	-	-	13	1	12
Arhitektura	13	1	12	-	-	-	13	1	12
Fakulteta za gradbeništvo in geodezijo	93	11	82	-	-	-	93	11	82
Gradbeništvo	67	-	67	-	-	-	67	-	67
Geodezija	11	11	-	-	-	-	11	11	-
Interdisciplinarni študij varstvo okolja	15	-	15	-	-	-	15	-	15
Fakulteta za kemijo in kemijsko tehnologijo	55	41	14	-	-	-	55	41	14
Kemija	31	22	9	-	-	-	31	22	9
Kemijska tehnologija	9	7	2	-	-	-	9	7	2
Kemijsko inženirstvo	13	10	3	-	-	-	13	10	3
Varstvo okolja	2	2	-	-	-	-	2	2	-
Fakulteta za matematiko in fiziko	39	15	24	-	-	-	39	15	24
Fizika, izobraževalna smer	4	4	-	-	-	-	4	4	-
Meteorologija	2	2	-	-	-	-	2	2	-
Jedrske tehnike	8	8	-	-	-	-	8	8	-
Matematika, raziskovalna smer	15	-	15	-	-	-	15	-	15
Matematika, izobraževalna smer	9	-	9	-	-	-	9	-	9
Radioekologija	1	1	-	-	-	-	1	1	-
Naravoslovnotehniška fakulteta	89	67	22	-	-	-	89	67	22
Oddelek za kemijsko izobraževanje in informatiko	11	3	8	-	-	-	11	3	8
Kemijsko izobraževanje	11	3	8	-	-	-	11	3	8
Oddelek za tekstilstvo	45	45	-	-	-	-	45	45	-
Tekstilstvo, grafika in teorija oblikovanja	45	45	-	-	-	-	45	45	-

**5.1 Vpis študentov na magistrski in specialistični študij po visokošolskih zavodih, študijskih programih, vrsti in načinu študija, Slovenija, 2001/02 (nadaljevanje)**

Visokošolski zavodi Študijski program	Vpisani								
	skupaj			na specializacijo			na magisterij		
	skupaj	redni	izredni	skupaj	redni	izredni	skupaj	redni	izredni
Oddelek za materiale in metalurgijo	18	11	7	-	-	-	18	11	7
Metalurgija	5	4	1	-	-	-	5	4	1
Materiali	8	6	2	-	-	-	8	6	2
Ekologija, interdisciplinarni študij	5	1	4	-	-	-	5	1	4
Oddelek za geotehnologijo									
In rudarstvo	5	1	4	-	-	-	5	1	4
Rudarstvo	1	-	1	-	-	-	1	-	1
Geotehnologija	4	1	3	-	-	-	4	1	3
Oddelek za geologijo	10	7	3	-	-	-	10	7	3
Geologija	10	7	3	-	-	-	10	7	3
Fakulteta za elektrotehniko, računalništvo in informatiko	107	-	107	-	-	-	107	-	107
Elektrotehnika	56	-	56	-	-	-	56	-	56
Računalništvo in informatika	51	-	51	-	-	-	51	-	51
Fakulteta za gradbeništvo Maribor	43	-	43	-	-	-	43	-	43
Gradbeništvo	20	-	20	-	-	-	20	-	20
Gradbena mehanika	3	-	3	-	-	-	3	-	3
Gradbene konstrukcije	13	-	13	-	-	-	13	-	13
Prometne gradnje	4	-	4	-	-	-	4	-	4
Jedrska energetika	1	-	1	-	-	-	1	-	1
Promet	22	-	22	-	-	-	22	-	22
Cestni promet	20	-	20	-	-	-	20	-	20
Železniški promet	2	-	2	-	-	-	2	-	2
Fakulteta za kemijo in kemijsko tehnologijo Mb.	29	-	29	-	-	-	29	-	29
Kemijska tehnologija III	29	-	29	-	-	-	29	-	29
Fakulteta za strojništvo Maribor	217	-	217	26	-	26	191	-	191
Strojništvo	109	-	109	19	-	19	90	-	90
Strojništvo III	19	-	19	19	-	19	-	-	-
Konstrukterstvo in gradnja strojev	90	-	90	-	-	-	90	-	90
Tekstilna tehnologija	22	-	22	7	-	7	15	-	15
Tekstilna tehnologija III	15	-	15	-	-	-	15	-	15
Tekstilna kemija	7	-	7	7	-	7	-	-	-
Tehnološko varstvo okolja	86	-	86	-	-	-	86	-	86
Fakulteta za računalništvo in informatiko	93	32	61	-	-	-	93	32	61
Računalništvo in informatika	93	32	61	-	-	-	93	32	61
Fakulteta za pomorstvo in promet	28	1	27	-	-	-	28	1	27
Prometne vede	28	1	27	-	-	-	28	1	27
Kmetijskih ved	151	-	151	-	-	-	151	-	151
Biotehniška fakulteta	91	-	91	-	-	-	91	-	91
Kmetijstvo-agronomija	18	-	18	-	-	-	18	-	18
Biologija	20	-	20	-	-	-	20	-	20
Gozdarstvo	9	-	9	-	-	-	9	-	9

## 5.1 Vpis študentov na magistrski in specialistični študij po visokošolskih zavodih, študijskih programih, vrsti in načinu študija, Slovenija, 2001/02 (nadaljevanje)

Visokošolski zavodi Študijski program	Vpisani								
	skupaj			na specializacijo			na magisterij		
	skupaj	redni	izredni	skupaj	redni	izredni	skupaj	redni	izredni
Lesarstvo	4	-	4	-	-	-	4	-	4
Kmetijstvo-zootehnika	3	-	3	-	-	-	3	-	3
Živilska tehnologija	21	-	21	-	-	-	21	-	21
Biotehnologija, interdisciplinarni študij	16	-	16	-	-	-	16	-	16
Fakulteta za kmetijstvo	60	-	60	-	-	-	60	-	60
Agrarna ekonomika	41	-	41	-	-	-	41	-	41
Agronomija	19	-	19	-	-	-	19	-	19
Medicinskih ved	10	9	1	-	-	-	10	9	1
Medicinska fakulteta	10	9	1	-	-	-	10	9	1
Socialno-medicinske vede	4	4	-	-	-	-	4	4	-
Temeljne medicinske vede	2	2	-	-	-	-	2	2	-
Klinično-medicinske vede	4	3	1	-	-	-	4	3	1
Umetniške akademije	87	74	13	2	2	-	85	72	13
Družbenih ved	87	74	13	2	2	-	85	72	13
Akademija za glasbo	7	7	-	2	2	-	5	5	-
Kompozicija in glasbena teorija	1	1	-	-	-	-	1	1	-
Glasbena pedagogika	4	4	-	-	-	-	4	4	-
Solopetje	1	1	-	1	1	-	-	-	-
Klavir, orgle	1	1	-	1	1	-	-	-	-
Akademija za likovno umetnost	70	58	12	-	-	-	70	58	12
Slikarstvo	12	12	-	-	-	-	12	12	-
Kiparstvo	9	9	-	-	-	-	9	9	-
Grafika	5	5	-	-	-	-	5	5	-
Teorija oblikovanja	8	4	4	-	-	-	8	4	4
Restavracijsko in konservatorstvo	11	7	4	-	-	-	11	7	4
Industrijsko oblikovanje	7	7	-	-	-	-	7	7	-
Vizualne komunikacije	8	6	2	-	-	-	8	6	2
Video	9	7	2	-	-	-	9	7	2
Unikatno oblikovanje	1	1	-	-	-	-	1	1	-
Akademija za gledališče, radio, film in televizijo	10	9	1	-	-	-	10	9	1
Dramaturgija	3	3	-	-	-	-	3	3	-
Dramska igra	1	-	1	-	-	-	1	-	1
Gledališka režija	1	1	-	-	-	-	1	1	-
Kostumografija in scenografija	3	3	-	-	-	-	3	3	-
	2	2	-	-	-	-	2	2	-
Univerza v Ljubljani, interd. študiji	331	271	60	-	-	-	331	271	60
Farmacija	49	-	49	-	-	-	49	-	49
Klinična biokemija	4	-	4	-	-	-	4	-	4
Medicina	217	211	6	-	-	-	217	211	6
Biokemija in molekularna biologija	34	34	-	-	-	-	34	34	-
Mikrobiologija	9	9	-	-	-	-	9	9	-
Veterinarska medicina	18	17	1	-	-	-	18	17	1

**5.2 Študentje, vpisani na magistrski in specialistični študij, po univerzah, članicah univerz in samostojnih visokošolskih zavodih, vrsti študija in spolu, Slovenija, 2001/02**

Visokošolski zavodi	Vpisani											
	skupaj				na specializacijo				na magisterij			
	skupaj	ženske	tuji državljani		skupaj	ženske	tuji državljani		skupaj	ženske	tuji državljani	
			skupaj	ženske			skupaj	ženske			skupaj	ženske
<b>Skupaj</b>	<b>4944</b>	<b>2607</b>	<b>102</b>	<b>42</b>	<b>452</b>	<b>265</b>	<b>1</b>	<b>1</b>	<b>4492</b>	<b>2342</b>	<b>101</b>	<b>41</b>
<b>Univerza v Ljubljani</b>	<b>3022</b>	<b>1595</b>	<b>65</b>	<b>29</b>	<b>239</b>	<b>145</b>	<b>1</b>	<b>1</b>	<b>2783</b>	<b>1450</b>	<b>64</b>	<b>28</b>
Visoke šole	69	45	-	-	69	45	-	-	-	-	-	-
Visoka šola za socialno delo	6	6	-	-	6	6	-	-	-	-	-	-
Visoka upravna šola	63	39	-	-	63	39	-	-	-	-	-	-
<b>Fakultete</b>	<b>2866</b>	<b>1503</b>	<b>53</b>	<b>23</b>	<b>168</b>	<b>98</b>	<b>1</b>	<b>1</b>	<b>2698</b>	<b>1405</b>	<b>52</b>	<b>22</b>
Filozofska fakulteta	448	332	10	9	12	11	-	-	436	321	10	9
Ekonomska fakulteta	922	421	18	9	117	59	1	1	805	362	17	8
Pravna fakulteta	176	108	1	1	-	-	-	-	176	108	1	1
Fakulteta za družbene vede	366	259	2	1	6	2	-	-	360	257	2	1
Fakulteta za šport	42	18	1	-	-	-	-	-	42	18	1	-
Pedagoška fakulteta	122	114	1	-	18	16	-	-	104	98	1	-
Teološka fakulteta	55	24	3	-	15	10	-	-	40	14	3	-
Fakulteta za strojništvo	84	7	3	-	-	-	-	-	84	7	3	-
Fakulteta za elektrotehniko	140	4	2	-	-	-	-	-	140	4	2	-
Fakulteta za arhitekturo	13	5	1	-	-	-	-	-	13	5	1	-
Fakulteta za gradbeništvo in geodezijo	93	30	1	-	-	-	-	-	93	30	1	-
Fakulteta za kemijo in kem. tehnologijo	55	28	1	1	-	-	-	-	55	28	1	1
Fakulteta za matematiko in fiziko	39	12	1	-	-	-	-	-	39	12	1	-
Naravoslovnotehniška fakulteta	89	63	2	1	-	-	-	-	89	63	2	1
Odd. za kemijsko izobraž. in informatiko	11	9	-	-	-	-	-	-	11	9	-	-
Oddelek za tekstilstvo	45	41	-	-	-	-	-	-	45	41	-	-
Oddelek za materiale in metalurgijo	18	8	2	1	-	-	-	-	18	8	2	1
Oddelek za geotehnologijo in rudarstvo	5	1	-	-	-	-	-	-	5	1	-	-
Oddelek za geologijo	10	4	-	-	-	-	-	-	10	4	-	-
Fakulteta za računalništvo in informatiko	93	13	4	-	-	-	-	-	93	13	4	-
Fakulteta za pomorstvo in promet	28	9	1	1	-	-	-	-	28	9	1	1
Biotehniška fakulteta	91	49	1	-	-	-	-	-	91	49	1	-
Medicinska fakulteta	10	7	-	-	-	-	-	-	10	7	-	-
<b>Umetniške akademije</b>	<b>87</b>	<b>47</b>	<b>12</b>	<b>6</b>	<b>2</b>	<b>2</b>	<b>-</b>	<b>-</b>	<b>85</b>	<b>45</b>	<b>12</b>	<b>6</b>
Akademija za glasbo	7	5	-	-	2	2	-	-	5	3	-	-
Akademija za likovno umetnost	70	39	12	6	-	-	-	-	70	39	12	6
AGRFT	10	3	-	-	-	-	-	-	10	3	-	-
<b>Univerza v Ljubljani, interdisciplinarni št.</b>	<b>331</b>	<b>195</b>	<b>18</b>	<b>7</b>	<b>-</b>	<b>-</b>	<b>-</b>	<b>-</b>	<b>331</b>	<b>195</b>	<b>18</b>	<b>7</b>
<b>Univerza v Mariboru</b>	<b>1418</b>	<b>717</b>	<b>18</b>	<b>6</b>	<b>55</b>	<b>27</b>	<b>-</b>	<b>-</b>	<b>1363</b>	<b>690</b>	<b>18</b>	<b>6</b>
<b>Fakultete</b>	<b>1418</b>	<b>717</b>	<b>18</b>	<b>6</b>	<b>55</b>	<b>27</b>	<b>-</b>	<b>-</b>	<b>1363</b>	<b>690</b>	<b>18</b>	<b>6</b>
Pedagoška fakulteta	69	51	-	-	-	-	-	-	69	51	-	-
Ekonomsko-poslovna fakulteta	469	249	3	-	29	20	-	-	440	229	3	-
Fakulteta za organizacijske vede	147	70	-	-	-	-	-	-	147	70	-	-
Pravna fakulteta	277	199	2	1	-	-	-	-	277	199	2	1
Fakulteta za elektrotehniko, računalništvo in informatiko	107	5	4	-	-	-	-	-	107	5	4	-
Fakulteta za gradbeništvo	43	11	1	-	-	-	-	-	43	11	1	-
Fakulteta za kemijo in kem. tehnologijo	29	18	3	3	-	-	-	-	29	18	3	3
Fakulteta za strojništvo	217	78	5	2	26	7	-	-	191	71	5	2
Fakulteta za kmetijstvo	60	36	-	-	-	-	-	-	60	36	-	-
<b>Samostojni visokošolski zavodi</b>	<b>173</b>	<b>100</b>	<b>1</b>	<b>-</b>	<b>158</b>	<b>93</b>	<b>-</b>	<b>-</b>	<b>15</b>	<b>7</b>	<b>1</b>	<b>-</b>
Visoka šola za management	132	87	-	-	132	87	-	-	-	-	-	-
Visoka strok. šola za podjetništvo	26	6	-	-	26	6	-	-	-	-	-	-
Fakulteta za humanistične študije	15	7	1	-	-	-	-	-	15	7	1	-

## 5.3 Študentje magistrskega in specialističnega študija po letih starosti in vrsti študija, Slovenija, 2001/02

Starost (leta)	Vpisani								
	skupaj			na specializacijo			na magisterij		
	skupaj	ženske	moški	skupaj	ženske	moški	skupaj	ženske	moški
	<b>Skupaj</b>								
Skupaj	4944	2607	2337	452	265	187	4492	2342	2150
23	101	40	61	18	6	12	83	34	49
24	400	231	169	52	36	16	348	195	153
25	633	348	285	51	34	17	582	314	268
26	644	346	298	31	19	12	613	327	286
27	614	317	297	30	18	12	584	299	285
28	427	238	189	24	18	6	403	220	183
29	332	191	141	24	16	8	308	175	133
30-34	850	417	433	72	41	31	778	376	402
35-39	452	240	212	49	27	22	403	213	190
40 +	491	239	252	101	50	51	390	189	201
	<b>Redni vpis</b>								
Skupaj	1027	557	470	43	29	14	984	528	456
23	39	13	26	6	2	4	33	11	22
24	152	80	72	10	8	2	142	72	70
25	182	100	82	7	5	2	175	95	80
26	130	71	59	8	6	2	122	65	57
27	127	65	62	7	5	2	120	60	60
28	98	57	41	2	1	1	96	56	40
29	61	41	20	-	-	-	61	41	20
30-34	130	72	58	3	2	1	127	70	57
35-39	60	35	25	-	-	-	60	35	25
40 +	48	23	25	-	-	-	48	23	25
	<b>Izredni vpis</b>								
Skupaj	3917	2050	1867	409	236	173	3508	1814	1694
23	62	27	35	12	4	8	50	23	27
24	248	151	97	42	28	14	206	123	83
25	451	248	203	44	29	15	407	219	188
26	514	275	239	23	13	10	491	262	229
27	487	252	235	23	13	10	464	239	225
28	329	181	148	22	17	5	307	164	143
29	271	150	121	24	16	8	247	134	113
30-34	720	345	375	69	39	30	651	306	345
35-39	392	205	187	49	27	22	343	178	165
40 +	443	216	227	101	50	51	342	166	176

**5.4 Študentje, vpisani na magistrski in specialistični študij, po izobraževalnih področjih mednarodne standardne klasifikacije izobraževanja (ISCED 97), načinu in vrsti študija, Slovenija, 2001/02**

Izobraževalna področja	Način študija	Skupaj				Specializacija				Magisterij			
		skupaj	ženske	tujci državljani		skupaj	ženske	tujci državljani		skupaj	ženske	tujci državljani	
				skupaj	ženske			skupaj	ženske			vsi	ženske
<b>Skupaj</b>	<b>Skupaj</b>	<b>4944</b>	<b>2607</b>	<b>102</b>	<b>42</b>	<b>452</b>	<b>265</b>	<b>1</b>	<b>1</b>	<b>4492</b>	<b>2342</b>	<b>101</b>	<b>41</b>
	Redni	1027	557	55	22	43	29	-	-	984	528	55	22
	Izredni	3917	2050	47	20	409	236	1	1	3508	1814	46	19
<b>Izobraževanje</b>	<b>Skupaj</b>	<b>282</b>	<b>222</b>	<b>3</b>	<b>1</b>	<b>20</b>	<b>18</b>	<b>-</b>	<b>-</b>	<b>262</b>	<b>204</b>	<b>3</b>	<b>1</b>
	Redni	54	27	1	-	2	2	-	-	52	25	1	-
	Izredni	228	195	2	1	18	16	-	-	210	179	2	1
<b>Izobraževanje učiteljev</b>	<b>Skupaj</b>	<b>282</b>	<b>222</b>	<b>3</b>	<b>1</b>	<b>20</b>	<b>18</b>	<b>-</b>	<b>-</b>	<b>262</b>	<b>204</b>	<b>3</b>	<b>1</b>
	Redni	54	27	1	-	2	2	-	-	52	25	1	-
	Izredni	228	195	2	1	18	16	-	-	210	179	2	1
<b>Humanistika in umetnost</b>	<b>Skupaj</b>	<b>428</b>	<b>283</b>	<b>21</b>	<b>11</b>	<b>27</b>	<b>21</b>	<b>-</b>	<b>-</b>	<b>401</b>	<b>262</b>	<b>21</b>	<b>11</b>
	Redni	236	147	17	10	19	14	-	-	217	133	17	10
	Izredni	192	136	4	1	8	7	-	-	184	129	4	1
<b>Umetnost</b>	<b>Skupaj</b>	<b>83</b>	<b>44</b>	<b>12</b>	<b>6</b>	<b>2</b>	<b>2</b>	<b>-</b>	<b>-</b>	<b>81</b>	<b>42</b>	<b>12</b>	<b>6</b>
	Redni	70	37	9	5	2	2	-	-	68	35	9	5
	Izredni	13	7	3	1	-	-	-	-	13	7	3	1
<b>Humanistika</b>	<b>Skupaj</b>	<b>345</b>	<b>239</b>	<b>9</b>	<b>5</b>	<b>25</b>	<b>19</b>	<b>-</b>	<b>-</b>	<b>320</b>	<b>220</b>	<b>9</b>	<b>5</b>
	Redni	166	110	8	5	17	12	-	-	149	98	8	5
	Izredni	179	129	1	-	8	7	-	-	171	122	1	-
<b>Družbene vede, poslovne vede in pravo</b>	<b>Skupaj</b>	<b>2683</b>	<b>1518</b>	<b>30</b>	<b>15</b>	<b>372</b>	<b>212</b>	<b>1</b>	<b>1</b>	<b>2311</b>	<b>1306</b>	<b>29</b>	<b>14</b>
	Redni	244	116	13	5	22	13	-	-	222	103	13	5
	Izredni	2439	1402	17	10	350	199	1	1	2089	1203	16	9
<b>Družbene vede</b>	<b>Skupaj</b>	<b>725</b>	<b>462</b>	<b>9</b>	<b>4</b>	<b>6</b>	<b>2</b>	<b>-</b>	<b>-</b>	<b>719</b>	<b>460</b>	<b>9</b>	<b>4</b>
	Redni	89	45	2	-	-	-	-	-	89	45	2	-
	Izredni	636	417	7	4	6	2	-	-	630	415	7	4
<b>Novinarstvo in informatika</b>	<b>Skupaj</b>	<b>32</b>	<b>24</b>	<b>1</b>	<b>1</b>	<b>-</b>	<b>-</b>	<b>-</b>	<b>-</b>	<b>32</b>	<b>24</b>	<b>1</b>	<b>1</b>
	Redni	6	5	-	-	-	-	-	-	6	5	-	-
	Izredni	26	19	1	1	-	-	-	-	26	19	1	1
<b>Poslovne in upravne vede</b>	<b>Skupaj</b>	<b>1473</b>	<b>725</b>	<b>17</b>	<b>8</b>	<b>366</b>	<b>210</b>	<b>1</b>	<b>1</b>	<b>1107</b>	<b>515</b>	<b>16</b>	<b>7</b>
	Redni	130	55	11	5	22	13	-	-	108	42	11	5
	Izredni	1343	670	6	3	344	197	1	1	999	473	5	2
<b>Pravo</b>	<b>Skupaj</b>	<b>453</b>	<b>307</b>	<b>3</b>	<b>2</b>	<b>-</b>	<b>-</b>	<b>-</b>	<b>-</b>	<b>453</b>	<b>307</b>	<b>3</b>	<b>2</b>
	Redni	19	11	-	-	-	-	-	-	19	11	-	-
	Izredni	434	296	3	2	-	-	-	-	434	296	3	2
<b>Znanost, matematika in računalništvo</b>	<b>Skupaj</b>	<b>336</b>	<b>123</b>	<b>8</b>	<b>2</b>	<b>-</b>	<b>-</b>	<b>-</b>	<b>-</b>	<b>336</b>	<b>123</b>	<b>8</b>	<b>2</b>
	Redni	125	56	7	2	-	-	-	-	125	56	7	2
	Izredni	211	67	1	-	-	-	-	-	211	67	1	-
<b>Študij žive narave</b>	<b>Skupaj</b>	<b>79</b>	<b>57</b>	<b>3</b>	<b>2</b>	<b>-</b>	<b>-</b>	<b>-</b>	<b>-</b>	<b>79</b>	<b>57</b>	<b>3</b>	<b>2</b>
	Redni	43	35	3	2	-	-	-	-	43	35	3	2
	Izredni	36	22	-	-	-	-	-	-	36	22	-	-
<b>Fizikalne vede</b>	<b>Skupaj</b>	<b>52</b>	<b>21</b>	<b>1</b>	<b>-</b>	<b>-</b>	<b>-</b>	<b>-</b>	<b>-</b>	<b>52</b>	<b>21</b>	<b>1</b>	<b>-</b>
	Redni	40	16	1	-	-	-	-	-	40	16	1	-
	Izredni	12	5	-	-	-	-	-	-	12	5	-	-



**5.4 Študentje, vpisani na magistrski in specialistični študij, po izobraževalnih področjih mednarodne standardne klasifikacije izobraževanja (ISCED 97), načinu in vrsti študija, Slovenija, 2001/02 (nadaljevanje)**

Izobraževalna področja	Način študija	Skupaj				Specializacija				Magisterij			
		skupaj	ženske	tujci državljani		skupaj	ženske	tujci državljani		skupaj	ženske	tujci državljani	
				skupaj	ženske			skupaj	ženske			vsi	ženske
Matematika in statistika	Skupaj	61	27	-	-	-	-	-	-	61	27	-	-
	Redni	10	2	-	-	-	-	-	-	10	2	-	-
	Izredni	51	25	-	-	-	-	-	-	51	25	-	-
Računalništvo	Skupaj	144	18	4	-	-	-	-	-	144	18	4	-
	Redni	32	3	3	-	-	-	-	-	32	3	3	-
	Izredni	112	15	1	-	-	-	-	-	112	15	1	-
Tehnika, proizvodne tehnologije in gradbeništvo	Skupaj	662	158	21	6	26	7	-	-	636	151	21	6
	Redni	127	60	5	2	-	-	-	-	127	60	5	2
	Izredni	535	98	16	4	26	7	-	-	509	91	16	4
Tehnika	Skupaj	415	22	15	2	19	-	-	-	396	22	15	2
	Redni	62	6	5	2	-	-	-	-	62	6	5	2
	Izredni	353	16	10	-	19	-	-	-	334	16	10	-
Proizvodne tehnologije	Skupaj	135	104	4	4	7	7	-	-	128	97	4	4
	Redni	53	47	-	-	-	-	-	-	53	47	-	-
	Izredni	82	57	4	4	7	7	-	-	75	50	4	4
Arhitektura in gradbeništvo	Skupaj	112	32	2	-	-	-	-	-	112	32	2	-
	Redni	12	7	-	-	-	-	-	-	12	7	-	-
	Izredni	100	25	2	-	-	-	-	-	100	25	2	-
Kmetijstvo in veterina	Skupaj	90	48	1	-	-	-	-	-	90	48	1	-
	Redni	-	-	-	-	-	-	-	-	-	-	-	-
	Izredni	90	48	1	-	-	-	-	-	90	48	1	-
Kmetijstvo	Skupaj	90	48	1	-	-	-	-	-	90	48	1	-
	Redni	-	-	-	-	-	-	-	-	-	-	-	-
	Izredni	90	48	1	-	-	-	-	-	90	48	1	-
Zdravstvo in sociala	Skupaj	304	173	15	5	6	6	-	-	298	167	15	5
	Redni	237	147	12	3	-	-	-	-	237	147	12	3
	Izredni	67	26	3	2	6	6	-	-	61	20	3	2
Zdravstvo	Skupaj	298	167	15	5	-	-	-	-	298	167	15	5
	Redni	237	147	12	3	-	-	-	-	237	147	12	3
	Izredni	61	20	3	2	-	-	-	-	61	20	3	2
Socialno delo	Skupaj	6	6	-	-	6	6	-	-	-	-	-	-
	Redni	-	-	-	-	-	-	-	-	-	-	-	-
	Izredni	6	6	-	-	6	6	-	-	-	-	-	-
Storitve	Skupaj	159	82	3	2	1	1	-	-	158	81	3	2
	Redni	4	4	-	-	-	-	-	-	4	4	-	-
	Izredni	155	78	3	2	1	1	-	-	154	77	3	2
Transportne storitve	Skupaj	50	12	2	1	-	-	-	-	50	12	2	1
	Redni	1	1	-	-	-	-	-	-	1	1	-	-
	Izredni	49	11	2	1	-	-	-	-	49	11	2	1
Varstvo okolja	Skupaj	109	70	1	1	1	1	-	-	108	69	1	1
	Redni	3	3	-	-	-	-	-	-	3	3	-	-
	Izredni	106	67	1	1	1	1	-	-	105	66	1	1

## 5.5 Študentje, vpisani na magistrski in specialistični študij, po občini stalnega prebivališča, Slovenija, 2001/02

Občina stalnega prebivališča	Skupaj	Občina stalnega prebivališča	Skupaj	Občina stalnega prebivališča	Skupaj
<b>Slovenija</b>	<b>4866</b>	Koper/Capodistria	134	Rogatec	1
Ajdovščina	47	Kostel	1	Ruše	22
Beltinci	11	Kranj	170	Selnica ob Dravi	4
Benedikt	1	Kranjska Gora	6	Semič	5
Bistrica ob Sotli	3	Križevci	4	Sevnica	28
Bled	25	Krško	36	Sežana	18
Bloke	2	Kungota	1	Slovenj Gradec	29
Bohinj	9	Kuzma	1	Slovenska Bistrica	52
Borovnica	6	Laško	23	Slovenske Konjice	30
Bovec	2	Lenart	26	Sodražica	2
Braslovče	8	Lendava/Lendva	7	Starše	8
Brda	7	Litija	40	Sveti Andraž v Slovenskih goricah	1
Brezovica	25	Ljubljana	1170	Sveti Jurij	2
Brežice	47	Ljubno	2	Šempeter-Vrtojba	7
Cankova	1	Ljutomer	20	Šenčur	13
Celje	136	Logatec	28	Šentilj	11
Cerklje na Gorenjskem	6	Loška dolina	7	Šentjernej	5
Cerknica	19	Lovrenc na Pohorju	5	Šentjur pri Celju	38
Cerkno	9	Luče	1	Škocjan	2
Cerkvenjak	2	Lukovica	3	Škofja Loka	65
Črenšovci	12	Majšperk	3	Škofljica	23
Črna na Koroškem	1	Maribor	414	Šmarje pri Jelšah	20
Črnomelj	20	Markovci	5	Šmartno ob Paki	4
Destrnik	3	Medvode	31	Šoštanj	19
Divača	6	Mengeš	14	Štore	7
Dobje	2	Metlika	16	Tišina	7
Dobrepolje	-	Mežica	12	Tolmin	26
Dobrna	3	Miklavž na Dravskem polju	7	Trbovlje	40
Dobrova-Polhov Gradec	15	Miren-Kostanjevica	11	Trebnje	28
Dobrovnik	2	Mislinja	14	Trzin	17
Dol pri Ljubljani	14	Moravče	5	Tržič	30
Dolenjske Toplice	6	Moravske Toplice	7	Turnišče	3
Domžale	89	Mozirje	16	Velenje	92
Dornava	3	Murska Sobota	65	Velike Lašče	6
Dravograd	18	Muta	7	Videm	4
Duplek	11	Naklo	17	Vipava	15
Gorenja vas-Poljane	7	Nazarje	3	Vitanje	2
Gorišnica	7	Nova Gorica	88	Vodice	4
Gornja Radgona	18	Novo mesto	129	Vojnik	19
Gornji Grad	1	Odranci	3	Vransko	4
Gornji Petrovci	2	Oplotnica	4	Vrhnika	50
Grad	2	Ormož	24	Vuzenica	3
Grosuplje	39	Pesnica	13	Zagorje ob Savi	37
Hajdina	6	Piran/Pirano	46	Zavrč	1
Hoče-Slivnica	16	Pivka	17	Zreče	14
Horjul	3	Podčetrtek	3	Žalec	49
Hrastnik	24	Podvelka-Ribnica	2	Železniki	10
Hrpelje-Kozina	4	Polzela	5	Žetale	1
Idrija	28	Postojna	41	Žiri	6
Ig	13	Prebold	5	Žirovnica	9
Ilirska Bistrica	29	Preddvor	8	Žužemberk	3
Ivančna Gorica	25	Prevalje	10		
Izola/Isola	31	Ptuj	75		
Jesenice	33	Puconci	12		
Jezerško	1	Rače-Fram	14		
Juršinci	2	Radeče	11		
Kamnik	54	Radenci	15		
Kanal	13	Radlje ob Dravi	8		
Kidričevo	12	Radovljica	58		
Kobarid	7	Ravne	36		
Kočevje	18	Ribnica	17		
Komen	3	Rogaška Slatina	14		
Komenda	10	Rogašovci	1		

## 5.6 Študentje, vpisani na magistrski in specialistični študij, po statističnih regijah, v katerih imajo stalno prebivališče, Slovenija, 2001/02

Statistične regije	Skupaj	Redni	Izredni
<b>Skupaj</b>	<b>4866</b>	<b>1028</b>	<b>3838</b>
Pomurska	197	35	162
Podravska	772	101	671
Koroška	139	22	117
Savinjska	524	89	435
Zasavska	99	17	82
Spodnjeposavska	112	25	87
Jugovzhodna Slovenija	252	54	198
Osrednjeslovenska	1697	435	1262
Gorenjska	465	101	364
Notranjsko-kraška	114	32	82
Goriška	259	75	184
Obalno-kraška	236	42	194

## 5.7 Tuji študentje na magistrskem in specialističnem študiju po državi njihovega državljanstva, vrsti študija in spolu, Slovenija, 2001/02

	Vpisani								
	skupaj			na specializacijo			na magisterij		
	skupaj	ženske	moški	skupaj	ženske	moški	skupaj	ženske	moški
<b>Skupaj</b>	<b>102</b>	<b>42</b>	<b>60</b>	<b>1</b>	<b>1</b>	<b>-</b>	<b>101</b>	<b>41</b>	<b>60</b>
Avstrija	2	-	2	-	-	-	2	-	2
Bosna in Hercegovina	19	8	11	-	-	-	19	8	11
Fersko otočje	1	1	-	-	-	-	1	1	-
Grčija	1	1	-	-	-	-	1	1	-
Hrvaška	30	15	15	1	1	-	29	14	15
Italija	6	2	4	-	-	-	6	2	4
Japonska	1	-	1	-	-	-	1	-	1
Kitajska	1	-	1	-	-	-	1	-	1
Kolumbija	1	-	1	-	-	-	1	-	1
Makedonija	10	2	8	-	-	-	10	2	8
Nemčija	1	-	1	-	-	-	1	-	1
Pojlska	1	1	-	-	-	-	1	1	-
Portugalska	1	-	1	-	-	-	1	-	1
Ruska federacija	2	2	-	-	-	-	2	2	-
Sudan	1	-	1	-	-	-	1	-	1
Španija	1	-	1	-	-	-	1	-	1
Švedska	1	-	1	-	-	-	1	-	1
Uganda	1	-	1	-	-	-	1	-	1
ZDA	1	-	1	-	-	-	1	-	1
Jugoslavija	18	9	9	-	-	-	18	9	9
Neznano	2	1	1	-	-	-	2	1	1

## REZULTATI RAZISKOVANJ

1. Zaposleni v družbenem sektorju 1974, 38 str.
2. Letni pregled odkupa 1974, 66 str.
3. Letni pregled obrti 1974, 8 str.
4. Letni pregled cen 1974, 31 str.
5. Demografski rajoni SRS s historiatom razvoja teritorialnega območja z osnovnimi podatki iz popisov prebivalstva po osvoboditvi, 129 str.
6. Letni pregled industrije 1974, 132 str.
7. Študenti visokošolskih zavodov 1974-75, 76 str.
8. Anketa o zasebnih kmečkih gospodarstvih 1971-74, 35 str.
9. Direktorji v organizacijah združenega dela v gospodarski in družbeni dejavnosti 1975, 33 str.
10. Letni pregled komunalne dejavnosti 1973, 30 str.
11. Letni pregled kmetijstva 1974, 44 str.
12. Kulturno-umetniška in znanstvena dejavnost 1974, 42 str.
13. Letni pregled gradbeništva 1969, 47 str.
14. Osebni dohodki zaposlenih v družbenem sektorju 1974, 54 str.
15. Letni pregled gradbeništva 1970, 49 str.
16. Dohodki in izdatki organizacij združenega dela negospodarskih organizacij 1974, 65 str.
17. Letni pregled gradbeništva 1971, 50 str.
18. Letni pregled gradbeništva 1972, 50 str.
19. Letni pregled gradbeništva 1973, 48 str.
20. Družbeni produkt in narodni dohodek v letu 1974., 48 str.
21. Kulturno-umetniška in prosvetna dejavnost 1974/75, 34 str.
22. Seznam osnovnih in srednjih šol ter višjih in visokih šol na začetku šolskega leta 1975/76., 118 str.
23. Zaposleni v družbenem in zasebnem sektorju ter fluktuacija zaposlenih 1974/75, 30 str.
24. Vzgojnovarstveni zavodi v letu 1974/75 in socialni zavodi s seznamom poročevalskih enot v letu 1974., 63 str.
25. Sestava organov in dejavnosti skupščin občin v letu 1975, 35 str.
26. Investicije 1974, družbeni in zasebni sektor., 48 str.
27. Naravno gibanje prebivalstva SRS v letu 1973, 84 str.
28. Osebni dohodki po poklicih v letu 1974, 68 str.
29. Prebivalstvo v SRS 1970-76., 35 str.
30. Osnovne šole na začetku šolskega leta 1975/76 po krajevnih skupnostih, 41 str.
31. Telesna kultura 1974, 53 str.
32. Letni pregled cen 1975, 50 str.
33. Letni pregled odkupa 1975, 74 str.
34. Periodični finančni računi 1974-1975, 35 str.
35. Letni pregled industrije 1975, 141 str.
36. Selitveno gibanje prebivalstva v SR Sloveniji 1971-1975, 29 str.
37. Osnovne in srednje šole na koncu šolskega leta 1974-1975 in začetku šolskega leta 1975-1976, 89 str.
38. Organizacije in skupnosti v gospodarstvu in negospodarstvu v SR Sloveniji, 262 str.
39. Kazensko sodna statistika 1975, 142 str.
40. Poraba reprodukcijskega materiala in prodaja po republikah v letu 1972, 40 str.
41. Letni pregled obrti 1975, 41 str.
42. Letni pregled kmetijstva 1975, 43 str.
43. Študenti visokošolskih zavodov 1975-76, 71 str.
44. Sestava in dejavnost krajevnih skupnosti 1974-1975, 89 str.
45. Letni pregled gradbeništva 1974, 70 str.
46. Dohodki in izdatki organizacij združenega dela negospodarskih dejavnosti 1975, 42 str.
47. Osebni dohodki zaposlenih v družbenem sektorju 1975, 59 str.
48. Samoupravne interesne skupnosti 1975, 32 str.
49. Kulturno-umetniška in znanstvena dejavnost 1975, 57 str.
50. Industrijske organizacije in industrijski proizvodi 1975, 198 str.
51. Letni pregled gozdarstva 1975, 38 str.
52. Letni pregled prometa 1969, 102 str.
53. Letni pregled trgovine 1975, 88 str.
54. Letni pregled gostinstva 1972, 53 str.
55. Vzgojnovarstveni zavodi v šolskem letu 1975-1976, 61 str.
56. Letni pregled prometa 1970, 101 str.
57. Letni pregled prometa 1971, 99 str.
58. Osnovne šole na začetku šolskega leta 1976-77 po krajevnih skupnostih, 41 str.
59. Seznam šol s splošnimi podatki na začetku šolskega leta 1976-77, 104 str.
60. Kulturno-umetniška in prosvetna dejavnost 1975-76, 34 str.
61. Anketa o zasebnih kmečkih gospodinjstvih 1975, 28 str.
62. Telesna kultura, šport in rekreacija v letu 1975, 53 str.
63. Letni pregled prometa 1972, 100 str.
64. Letni pregled prometa 1973, 104 str.
65. Sestava in dejavnost krajevnih skupnosti 1975-1976, 90 str.
66. Družbena prehrana v letu 1970, 100 str.
67. Pregled sprememb v potrošnji po anketah v letih 1963, 1968 in 1973 v Sloveniji, 100 str.
68. Osnovne in srednje šole na začetku šolskega leta 1975-76 in začetku 1976-77, 80 str.
69. Zaposleni v družbenem sektorju 1974, 44 str.
70. Letni pregled prometa 1974, 104 str.
71. Družbeni produkt in narodni dohodek v letu 1975, 48+(IV) str.
72. Letni pregled prometa 1975, 84 str.
73. Investicije 1975 (družbeni in zasebni sektor), 51 str.
74. Letni pregled cen 1976, 54 str.
75. Naravno gibanje prebivalstva SR Slovenije 1974, 100 str.
76. Osebni dohodki delavcev v združenem delu 1976, 65 str.
77. Letni pregled industrije 1976, 106 str.
78. Letni pregled odkupa 1976, 42 str.
79. Osebni dohodki po poklicih 1976, 77 str.
80. Študenti 1976/77 in diplomanti 1976, 78 str.
81. Letni pregled prometa 1976, 87 str.
82. Kazensko sodna statistika 1976, 123 str.
83. Letni pregled gozdarstva 1976, 40 str.
84. Letni pregled trgovine 1976, 84 str.
85. Letni pregled kmetijstva 1976, 44 str.
86. Vzgojnovarstveni zavodi v šolskem letu 1976/77 in socialni zavodi v letu 1976 s seznamom poročevalskih enot, 81 str.
87. Popis učiteljev 1976, 81 str.
88. Kulturno-umetniška in znanstveno-raziskovalna dejavnost 1976, 46 str.
89. Naravno gibanje prebivalstva SR Slovenije 1975, 102. str.
90. Anketa o zasebnih kmečkih gospodinjstvih 1976, 34 str.
91. Osnovne šole na začetku šolskega leta 1977/78 po krajevnih skupnostih, 41 str.
92. Družbeni proizvod in narodni dohodek v letu 1976, 78 str.
93. Seznam šol s splošnimi podatki za začetek šolskega leta 1977/78, 113 str.
94. Družbena prehrana 1977, 41 str.
95. Osebni dohodki po poklicih 1976, 65 str.
96. Osnovne in srednje šole na koncu šolskega leta 1976/77 in začetku 1977/78, 75 str.
97. Letni pregled gozdarstva, 40 str.
98. Telesna vzgoja, šport in rekreacija v letu 1976, 50 str.
99. Kulturno-umetniška in prosvetna dejavnost 1975/76 in 1976/77, 61 str.
100. Investicije 1976, 66 str.
101. Sestava in dejavnost krajevnih skupnosti 1976-77, 75 str.
102. Osebni dohodki delavcev v združenem delu 1977, 69 str.
103. Letni pregled industrije 1977, 175 str.
104. Letni pregled cen 1977, 60 str.
105. Študenti 1977-78 in diplomanti 1977, 77 str.
106. Letni pregled kmetijstva 1977, 44 str.
107. Letni pregled prometa 1977, 77 str.
108. Industrijske organizacije 1965-1976 in proizvodi 1976, 212 str.
109. Letni pregled gostinstva 1976, 56 str.
110. Samoupravne interesne skupnosti 1977, 40 str.
111. Popis zaposlenih delavcev 31.12.1976, 74 str.
112. Popis zaposlenih delavcev 31.12.1976 - Zaposleni delavci v združenem delu v SR Sloveniji in v tujini ter po občinah SR Slovenije, 43 str.
113. Vzgojnovarstvene organizacije v šolskem letu 1977/78 s seznamom poročevalskih enot, 81 str.
114. Letni pregled trgovine 1977, 85 str.
115. Letni pregled odkupa 1977, 68 str.
116. Volitve 1978, 79 str.
117. Letni pregled obrti, 36 str.
118. Kazensko sodna statistika 1977, 90 str.

119. Desezonirane časovne vrste SR Slovenije, 181 str.
120. Kulturno-umetniška in znanstveno-raziskovalna dejavnost 1976-1977, 91 str.
121. Družbeni proizvod in narodni dohodek v SR Sloveniji 1977, 68 str.
122. Naravno gibanje prebivalstva 1976, 90 str.
123. Popis zaposlenih 31.12.1976, osebni dohodki delavcev v združenem delu po področjih dejavnosti v SRS, 70 str.
124. Družbena prehrana 1978, 40 str.
125. Popis zaposlenih 31.12.1976, osebni dohodki delavcev v združenem delu po občinah v SR Sloveniji, 42 str.
126. Letni pregled gostinstva 1974, 55 str.
127. Letni pregled gostinstva 1975, 54 str.
128. Rezultati popisa namestitvenih zmogljivosti v SR Sloveniji 31. avgusta 1977, 50 str.
129. Letni pregled turizma 1973-1976, 325 str.
130. Seznam šol s splošnimi podatki ob začetku šolskega leta 1978/79, 115 str.
131. Popis zaposlenih delavcev v 31.12.1976. Zaposleni delavci v združenem delu v SR Sloveniji po skupinah poklicev in področjih dejavnosti, 80 str.
132. Prihodki in odhodki organizacij združenega dela negospodarskih dejavnosti 1976-1977, 51 str.
133. Letni pregled gradbeništva 1975, 74 str.
134. Letni pregled gradbeništva 1976, 79 str.
135. Telesna vzgoja in športna rekreacija 1977, 48 str.
136. Kulturno umetniška in prosvetna dejavnost 1977/78, 32 str.
137. Popis zaposlenih delavcev 31.12.1976. Osebni dohodki delavcev v združenem delu po skupinah poklicev in področjih dejavnosti v SR Sloveniji, 67 str.
138. Letni pregled gozdarstva 1978, 38 str.
139. Letni pregled gostinstva 1977, 62 str.
140. Osebni dohodki po poklicih v letu 1977, 77 str.
141. Anketa o zasebnih kmečkih gospodinjstvih 1977, 32 str.
142. Komunalne dejavnosti 1974, 32 str.
143. Letni pregled cen 1978, 62 str.
144. Osebni dohodki delavcev v združenem delu 1978, 66 str.
145. Letni pregled gradbeništva 1977, 103 str.
146. Letni pregled komunalne dejavnosti 1975, 29 str.
147. Investicije 1977 (Združeno in samostojno osebno delo) 75 str.
148. Izkoriščenost zmogljivosti v industriji 1976, 43 str.
149. Letni pregled komunalne dejavnosti 1976, 31 str.
150. Letni pregled industrije 1978, 165 str.
151. Zmogljivosti in uporaba opreme za avtomatsko obdelavo podatkov v letu 1976, 49 str.
152. Osnovne in srednje šole konec šolskega leta 1977/78 in ob začetku šolskega leta 1978/79, 79 str.
153. Letni pregled kmetijstva 1978, 45 str.
154. Anketa o številu živine 15.1.1976, 64 str.
155. Študenti 1978/79 in diplomanti 1978, 102 str.
156. Osnovne šole po krajevnih skupnostih ob začetku šolskega leta 1978/79, 41 str.
157. Delavci v združenem delu in samostojnem osebni delu, pripravniki ter fluktuacija delavcev 1976-1978, 32 str.
158. Letni pregled trgovine 1978, 84 str.
159. Letni pregled odkupa 1978, 82 str.
160. Organizacije in skupnosti v gospodarstvu in negospodarstvu SR Slovenije, stanje 30.6.1979 879 str.
161. Vzgojnovarstvene organizacije 1978/79 in socialni zavodi 1978 s seznamom poročevalskih enot, 102 str.
162. Družbena prehrana v 1979, 38 str.
163. Letni pregled prometa in zvez v 1978, 76 str.
164. Sestava organov in dejavnost skupščin občin 1979, 36 str.
165. Kazensko sodna statistika 1978, 96 str.
166. Samoupravne interesne skupnosti 1978, 48 str.
167. Družbeni proizvod in narodni dohodek v SR Sloveniji 1978, 89 str.
168. Letni pregled komunalne dejavnosti 1977, 36 str.
169. Sestava krajevnih skupnosti 1978, 52 str.
170. Raziskovalne organizacije 1978, 50 str.
171. Letni pregled gradbeništva 1978, 104 str.
172. Prihodki in odhodki OZD negospodarskih dejavnosti 1978, 36 str.
173. Prodaja po republikah in poraba reprodukcijskega materiala v SR Sloveniji 1976, 48 str.
174. Letni pregled gostinstva 1973, 42 str.
175. Naravno gibanje prebivalstva SR Slovenije 1977, 110 str.
176. Anketa o zasebnih kmečkih gospodinjstvih 1978, 38 str.
177. Popis zaposlenih delavcev 31.12.1976 (Zaposleni delavci, v združenem delu po panogah dejavnosti v SR Sloveniji), 151 str.
178. Letni pregled turizma 1977, 114 str.
179. Osebni dohodki za določene poklice 1978, 59 str.
180. Kulturno-umetniška in prosvetna dejavnost 1978/79, 39 str.
181. Letni pregled gostinstva 1978, 58 str.
182. Letni pregled turizma 1978, 118 str.
183. Letni pregled komunalne dejavnosti 1978, 35 str.
184. Letni pregled obrti 1977, 43 str.
185. Anketa o številu živine 15.1.1977, 65 str.
186. Letni pregled obrti 1978, 37 str.
187. Anketa o številu živine 15.1.1978, 67 str.
188. Seznam šol s splošnimi podatki ob začetku šolskega leta 1979/80, 124 str.
189. Delavci v združenem delu in samostojnem osebni delu, pripravniki ter fluktuacija delavcev 1979, 45 str.
190. Telesna vzgoja, šport in športna rekreacija v letu 1978, 52 str.
191. Letni pregled zunanje trgovine 1976, 325+58 str.
192. Popis zaposlenih delavcev 31.12.1976, delavci in osebni dohodki v združenem delu po medobčinskih skupnostih (regijah) v SR Sloveniji, 84 str.
193. Investicije 1978, 94 str.
194. Osebni dohodki delavcev v združenem delu 1979, 73 str.
195. Selitveno gibanje prebivalstva SR Slovenije 1977, 195 str.
196. Letni pregled gozdarstva 1979, 38 str.
197. Kultura, umetnost, informacije 1978, 61+32 str.
198. Letni pregled cen 1979, 59 str.
199. Letni pregled industrije 1979, 165 str.
200. Industrijske organizacije in industrijski proizvodi 1977, 184+6 str.
201. Industrijske organizacije po občinah 1977, 64+6 str.
202. Industrijske organizacije in industrijski proizvodi 1978, 219+8 str.
203. Industrijske organizacije po občinah 1978, 71+8 str.
204. Osnovne in srednje šole konec šolskega leta 1978/79 in ob začetku šolskega leta 1979/80, 75 str.
205. Osnovne šole po krajevnih skupnostih ob začetku šolskega leta 1979/80, 44+11 str.
206. Letni pregled obrti 1979, 34+17 str.
207. Letni pregled kmetijstva 1979, 43+44 str.
208. Kazensko sodna statistika 1979, 79+22 str.
209. Letni pregled zunanje trgovine 1977, 348+54 str.
210. Študenti 1979/80 in diplomanti 1979, 105+17 str.
211. Popis zaposlenih delavcev 31.12.1976. Osebni dohodki delavcev v združenem delu v SR Sloveniji po panogah dejavnosti, 104 str.
212. Letni pregled odkupa 1979, 69+13 str.
213. Raziskovalne organizacije 1979, 41+10 str.
214. Prostovoljne dejavnosti učencev osnovnih in srednjih šol v šolskem letu 1978/79, 48+5 str.
215. Družbeni proizvod in narodni dohodek v SR Sloveniji 1979, 79+3 str.
216. Vzgojnovarstvene organizacije v šolskem letu 1979/80 s seznamom poročevalskih enot, 65+14 str.
217. Letni pregled trgovine 1979, 65+28 str.
218. Samoupravne interesne skupnosti 1979, 52+4 str.
219. Letni pregled gostinstva 1979, 56+7 str.
220. Letni pregled gradbeništva 1979, 100+33 str.
221. Naravno gibanje prebivalstva SR Slovenije 1978, 95+6 str.
222. Letni pregled turizma 1979, 113+12 str.
223. Letni pregled zunanje trgovine 1979, 321+34 str.
224. Delavci v združenem delu in samostojnem osebni delu, pripravniki ter fluktuacija delavcev 1980, 31+2 str.
225. Družbena prehrana 1980, 35 str.
226. Osebni dohodki za določene poklice 1979, 47+2 str.
227. Seznam šol s splošnimi podatki ob začetku šolskega leta 1980/81, 112 str.
228. Popis prebivalstva, gospodinjstev in stanovanj v SR Sloveniji 31.3.1981, 186 str.

229. Popis prebivalstva, gospodinjstev in stanovanj v SR Sloveniji 31.3.1981, 51 str.
230. Letni pregled industrije 1980, 155+2 str.
231. Osebnih dohodki delavcev v združenem delu 1980, 72 str.
232. Letni pregled zunanje trgovine 1978, 263 str.
233. Osnovne šole po krajevnih skupnostih ob začetku šol. leta 1980/81, 57 str.
234. Letni pregled cen 1980, 61 str.
235. Letni pregled gozdarstva 1980, 36 str.
236. Osnovne in srednje šole konec šol. leta 1979/80 in ob začetku šol. l. 1980/81, 75 str.
237. Letni pregled kmetijstva 1980, 41 str.
238. Kulturno-umetniška in prosvetna dejavnost 1979/80, 40 str.
239. Študenti 1980/81 in diplomanti 1980, 128 str.
240. Prihodki in odhodki organizacij združenega dela neproizvodnih dejavnosti 1979, 36 str.
241. Anketa o zasebnih kmečkih gospodinjstvih 1979, 31 str.
242. Letni pregled turizma 1980, 116 str.
243. Letni pregled odkupa 1980, 70 str.
244. Zmogljivosti in uporaba opreme za avtomatsko obdelavo podatkov 1978, 42 str.
245. Seznam teritorialnih enot v SR Sloveniji s šiframi (občine, naselja, ulice, krajevne skupnosti, krajevni uradi, pošte), 598 str.
246. Prodaja po republikah in poraba reprodukcijskega materiala v SR Sloveniji, 1978, 40 str.
247. Industrijske organizacije po občinah 1979, 94 str.
248. Izkoriščenost zmogljivosti v industriji 1978, 55 str.
249. Delavci v združenem delu 1978, 82 str.
250. Letni pregled gostinstva 1980, 67 str.
251. Letni pregled komunalne dejavnosti 1979, 37 str.
252. Letni pregled zunanje trgovine 1980, str. 338
253. Industrijske organizacije in industrijski proizvodi 1979, 249 str.
254. Družbena prehrana 1981, 38 str.
255. Naravno gibanje prebivalstva SR Slovenije 1979, 102 str.
256. Letni pregled obrti 1980, 51 str.
257. Letni pregled trgovine 1980, 74 str.
258. Vzgojnovarstvene organizacije v šolskem letu 1980/81, socialni zavodi 1980 in seznam poročevalskih enot, 68 str.
259. Letni pregled investicij 1979, 38 str.
260. Sestava krajevnih skupnosti 1980, 33 str.
261. Prihodki in odhodki organizacij združenega dela neproizvodnih dejavnosti 1980, 32 str.
262. Kazenska sodna statistika 1980, 86 str.
263. Osebnih dohodki za določene poklice 1980, 42 str.
264. Popis prebivalstva, gospodinjstev in stanovanj v SR Sloveniji 31.3.1981, 43 str.
265. Raziskovalne organizacije 1980, 62 str.
266. Družbeni proizvod in narodni dohodek v SR Sloveniji 1980, 68 str.
267. Samoupravne interesne skupnosti 1980, 46 str.
268. Kultura, umetnost, informacije 1979, 44 str.
269. Industrijske organizacije po občinah 1980, 105 str.
270. Industrijske organizacije in proizvodi 1980, 245 str.
271. Seznam šol s splošnimi podatki ob začetku šolskega leta 1981/82, 115 str.
272. Letni pregled gradbeništva 1980, 109 str.
273. Popis zaposlenih delavcev 31.12.1976: zaposleni delavci v združenem delu po šolski izobrazbi v SR Sloveniji, 70 str.
274. Kultura, umetnost, informacije 1980, 47 str.
275. Popis prebivalstva, gospodinjstev in stanovanj v SR Sloveniji 31.3.1981 (prebivalstvo po starosti, rezultati po občinah), 294 str.
276. Letni pregled industrije 1981, 180 str.
277. Letni pregled investicij 1980, 44 str.
278. Delavci v ZD in samostojnem osebem delu, pripravniki ter fluktuacija delavcev 1981, 49 str.
279. Letni pregled gozdarstva 1981, 36 str.
280. Anketa o zasebnih kmečkih gospodinjstvih 1980, 34 str.
281. Osebnih dohodki delavcev v združenem delu 1981, 59 str.
282. Popis prebivalstva, gospodinjstev in stanovanj v SR Sloveniji 31.3.1981 (končni rezultati po občinah), 159 str.
283. Kulturno-umetniška in prosvetna dejavnost 1980/81 62 str.
284. Letni pregled kmetijstva 1981, 39 str.
285. Študenti 1981/82 in diplomanti 1981, 112 str.
286. Osnovne in srednje šole konec šolskega leta 1980/81 in ob začetku šolskega leta 1981/82, 78 str.
287. Letni pregled cen 1981, 74 str.
288. Osnovne šole po krajevnih skupnostih ob začetku šolskega leta 1981/82, 68 str.
289. Letni pregled odkupa 1981, 77 str.
290. Naravno gibanje prebivalstva SR Slovenije 1980, 99 str.
291. Vzgojnovarstvene organizacije v šolskem letu 1981/82 s seznamom poročevalskih enot, 59 str.
292. Kazensko sodna statistika 1981, 60 str.
293. Letni pregled trgovine 1981, 74 str.
294. Raziskovalne organizacije 1981, 47 str.
295. Letni pregled obrti 1981, 34 str.
296. Samoupravne interesne skupnosti 1981 (Dejavnost organov), 52 str.
297. Letni pregled komunalne dejavnosti 1981, 63 str.
298. Letni pregled turizma 1981, 127 str.
299. Prodajna zmogljivost omrežja trgovine na drobno 1980, 95 str.
300. Industrijske organizacije po občinah 1981, 89 str.
301. Letni pregled gradbeništva, 111 str.
302. Industrijske organizacije in industrijski proizvodi 1981, 214 str.
303. Letni pregled prometa in zvez 1979, 73 str.
304. Popis prebivalstva, gospodinjstev in stanovanj v SR Sloveniji 31.3.1981, prebivalstvo po materialnem jeziku, pismenosti in obiskovanju šole, (rezultati po občinah), 172 str.
305. Popis prebivalstva, gospodinjstev in stanovanj v SR Sloveniji 31.3.1981, skupno in kmečko prebivalstvo po občinah, 242 str.
306. Popis prebivalstva, gospodinjstev in stanovanj v SR Sloveniji 31.3.1981, preselitve, (rezultati po občinah), 128 str.
307. Popis prebivalstva, gospodinjstev in stanovanj v SR Sloveniji, 31.3.1981: Prebivalstvo na začasnem delu v tujini (rezultati po občinah) 158 str.
308. Prihodki in odhodki organizacij združenega dela neproizvodnih dejavnosti 1981, 37 str.
309. Letni pregled gostinstva 1981, 56 str.
310. Seznam šol s splošnimi podatki ob začetku šolskega leta 1982/83, 107 str.
311. Osebnih dohodki za določene poklice 1981, 41 str.
312. Kultura, umetnost, informacije, 1981., 51 str.
313. Letni pregled industrije 1982., 178 str.
314. Popis prebivalstva, gospodinjstev in stanovanj v SR Sloveniji 31.3.1981; gospodinjstva, ki imajo kmečko gospodarstvo (rezultati po občinah), 258 str.
315. Družbeni proizvod in narodni dohodek 1981., 67 str.
316. Letni pregled gozdarstva 1981., 35 str.
317. Osnovne in srednje šole konec šolskega leta 1981/82 in ob začetku šolskega leta 1982/83., 79 str.
318. Volitve 1982., 62 str.
319. Delavci v ZD in samostojnem osebem delu 1982., 48 str.
320. Kulturno-umetniška in prosvetna dejavnost 1981/82., 60 str.
321. Družbena prehrana 1982., 46 str.
322. Študenti 1982/83, diplomanti 1982., 109 str.
323. Popis prebivalstva, gospodinjstev in stanovanj, v SR Sloveniji 31.3.1981 Stanovanja (rezultati po občinah), 145 str.
324. Letni pregled investicij 1981., 38 str.
325. Osebnih dohodki delavcev v ZD 1982., 82 str.
326. Letni pregled cen 1982., 62 str.
327. Letni pregled kmetijstva 1982, 42 str.
328. Letni pregled zunanje trgovine 1982., 344 str.
329. Vzgojnovarstvene organizacije v šolskem letu 1982/83 in socialni zavodi 1982 s seznamom poročevalskih enot., 74 str.
330. Raziskovalne organizacije 1982., 48 str.
331. Kazensko sodna statistika 1982., 77 str.
332. Letni pregled odkupa 1982., 60 str.
333. Letni pregled zunanje trgovine 1982., 342 str.
334. Družbena prehrana 1983., 40 str.
335. Delavci v združenem delu 1982., 96 str.
336. Popis prebivalstva, gospodinjstev in stanovanj v SR Sloveniji, 31.3.1981  
Način ogrevanja v kurilni sezoni 1980-1981 (Rezultati po občinah), 146 str.
337. Naravno gibanje prebivalstva SR Slovenije 1981., 99 str.

338. Zmogljivost in uporaba opreme za avtomatsko obdelavo podatkov 1981., 43 str.
339. Letni pregled gostinstva 1982., 45 str.
340. Sestava krajevnih skupnosti 1982., 31 str.
341. Prihodki in odhodki organizacij združenega dela negospodarskih dejavnosti 1982., 25 str.
342. Letni pregled trgovine 1982., 70 str.
343. Seznam šol s splošnimi podatki ob začetku šolskega leta 1983/84., 95 str.
344. Sestava organov samoupravnih interesnih skupnosti 1982, 48 str.
345. Družbeni proizvod in narodni dohodek v SR Sloveniji 1982, 69 str.
346. Popis prebivalstva, gospodinjstev in stanovanj v SR Sloveniji, 31.3.1981. Zaposleni po področjih dejavnosti in po naseljih 124 str.
347. Osnovne in srednje šole konec šolskega leta 1982/83 in ob začetku šolskega leta 1983/84 93 str.
348. Prodajne zmogljivosti v trgovini na drobno 1982, 11 str.
349. Delavci v združenem delu in samostojnem osebnem delu, pripravniki ter fluktuacija delavcev 1983, 44 str.
350. Telesna vzgoja, šport in športna rekreacija 1979, 41 str.
351. Telesna vzgoja, šport in športna rekreacija 1980, 47 str.
352. Letni pregled industrije 1983, 179 str.
353. Kultura, umetnost in informacije 1982/83, 90 str.
354. Letni pregled investicij 1982, 40 str.
355. Letni pregled cen 1983, 56 str.
356. Letni pregled gozdarstva 1983, 40 str.
357. Letni pregled gradbeništva 1982, 100 str.
358. Študenti 1983/84, Diplomanti 1983, 104 str.
359. Letni pregled prometa in zvez 1980, 80 str.
360. Letni pregled kmetijstva 1983, 43 str.
361. Letni pregled zunanje trgovine 1983, 358 str.
362. Kazensko sodna statistika 1983, 84 str.
363. Letni pregled odkupa 1983, 64 str.
364. Letni pregled gostinstva 1983, 47 str.
365. Letni pregled trgovine 1983, 68 str.
366. Družbena prehrana 1984, 50 str.
367. Letni pregled turizma 1982, 120 str.
368. Vzgojnovarstvene organizacije v šolskem letu 1983-84 in socialni zavodi 1982 s seznamom poročevalskih enot, 67 str.
369. Seznam šol s splošnimi podatki ob začetku šolskega leta 1984-85, 71 str.
370. Samoupravne interesne skupnosti 1983 (dejavnost organov), 50 str.
371. Delavci v združenem delu in samostojnem osebnem delu, pripravniki ter fluktuacija delavcev 1984, 45 str.
372. Raziskovalne organizacije 1983, 60 str.
373. Letni pregled gozdarstva 1984, 35 str.
374. Prihodki in odhodki organizacij združenega dela neproizvodnih dejavnosti 1983, 23 str.
375. Letni pregled komunalne dejavnosti 1982, 35 str.
376. Industrijske organizacije po občinah 1982, 98 str.
377. Študenti 1984/85, Diplomanti 1984, 98 str.
378. Industrijske organizacije in industrijski proizvodi 1982, 252 str.
379. Osnovne in srednje šole konec šolskega leta 1983 84 in ob začetku šolskega leta 1984/85 79 str.
380. Popis šolskih zgradb 1984, 89 str.
381. Kultura, umetnost in informacije 1983/84, 112 str.
382. Osebnih dohodki za določene poklice 1982, 1983, 73 str.
383. Letni pregled kmetijstva 1984, 43 str.
384. Letni pregled turizma 1983, 118 str.
385. Pregled teritorialnih enot v SR Sloveniji s šiframi (občine, naselja, ulice, krajevne skupnosti, krajevni uradi, pošte), 560 str. Spremembe, št. 10, 4 str., št. 11, 4 str., št. 12, 70 str.
386. Letni pregled trgovine 1984, 68 str.
387. Delavci v združenem delu 1983, 79 str.
388. Izobraževanje v združenem delu v šolskem letu 1983/84, 46 str.
389. Prihodki in odhodki organizacij združenega dela neproizvodnih dejavnosti 1984, 25 str.
390. Letni pregled 1984, 56 str.
391. Letni pregled komunalne dejavnosti 1983, 63 str.
392. Letni pregled odkupa 1984, 61 str.
393. Delavci v srednjem usmerjenem izobraževanju na začetku šolskega leta 1984/85, 54 str.
394. Industrijske organizacije in industrijski proizvodi 1983, 287 str.
395. Vzgojnovarstvene organizacije v šolskem letu 1984/85 in socialni zavodi 1984 s seznamom poročevalskih enot, 68 str.
396. Letni pregled gradbeništva 1983, 113 str.
397. Industrijske organizacije po občinah 1983, 108 str.
398. Letni pregled zunanje trgovine 1984, 370 str.
399. Kazensko sodna statistika 1984, 84 str.
400. Obveščanje v združenem delu 1982, 1984, 32 str.
401. Seznam šol s splošnimi podatki ob začetku šolskega leta 1985/1986, 76 str.
402. Letni pregled investicij 1983, 40 str.
403. Sestava organov samoupravnih interesnih skupnosti 1984, 44 str.
404. Sestava krajevnih skupnosti 1984, 31 str.
405. Družbeni proizvod in narodni dohodek v SR Sloveniji 1983 in 1984, 119 str.
406. Delavci v združenem delu in samostojnem osebnem delu, pripravniki ter fluktuacija delavcev 1985, 46 str.
407. Letni pregled gostinstva 1984, 47 str.
408. Raziskovalne organizacije 1984, 60 str.
409. Naravno gibanje prebivalstva SR Slovenije 1982, 105 str.
410. Letni pregled industrije 1984, 211 str.
411. Letni pregled gozdarstva 1985, 35 str.
412. Študenti 1985/86 in 1986/87, 147 str.
413. Letni pregled kmetijstva 1985, 43 str.
414. Seznam šol s splošnimi podatki ob začetku šolskega leta 1986/87, 63 str.
415. Letni pregled investicij 1984, 54 str.
416. Diplomanti 1985, 43 str.
417. Letni pregled turizma 1984, 117 str.
418. Ocene številca prebivalstva po starosti in spolu za leta 1981 do 1985, 34 str.
419. Osnovne in srednje šole konec šolskega leta 1984/85 in ob začetku šolskega leta 1985/86, 78 str.
420. Kultura, umetnost in informacije 1984/85, 108 str.
421. Volitve 1986, 36 str.
422. Letni pregled obrti 1984, 30 str.
423. Letni pregled odkupa 1985, 69 str.
424. Letni pregled trgovine 1985, 1986, 91 str.
425. Kazensko sodna statistika 1985, 70 str.
426. Raziskovalne organizacije 1985, 50 str.
427. Letni pregled gostinstva 1985, 42 str.
428. Letni pregled cen 1985, 51 str.
429. Samoupravne interesne skupnosti 1985 (dejavnost organov), 51 str.
430. Prodajne zmogljivosti v trgovini na drobno 1984, 81 str.
431. Študenti 1987/88 in diplomanti 1986 in 1987, 118 str.
432. Popis delavcev v združenem delu stanje 31.12.1986, 594 str.
433. Vzgojnovarstvene organizacije v šolskem letu 1985/86 in socialni zavodi 1984 s seznamom poročevalskih enot, 67 str.
434. Popis pedagoških delavcev 1986, 76 str.
435. Prihodki in odhodki organizacij združenega dela neproizvodnih dejavnosti 1985, 26 str.
436. Letni pregled gradbeništva 1984, 1985, 127 str.
437. Letni pregled investicij 1985, 40 str.
438. Letni pregled gozdarstva 1986, 31 str.
439. Družbeni proizvod in narodni dohodek v SR Sloveniji 1985, 69 str.
440. Letni pregled industrije 1985 in 1986, 401 str.
441. Študenti 1988/89 diplomanti 1988 in individualni popis pedagoških delavcev višjih in visokih šol 1987, 146 str.
442. Letni pregled kmetijstva 1985, 40 str.
443. Kazensko sodna statistika 1986, 116 str.
444. Letni pregled zunanje trgovine 1985, 377 str.
445. Letni pregled cen 1986, 56 str.
446. Osebnih dohodki za določene poklice 1984, 49 str.
447. Letni pregled industrije 1987, 216 str.
448. Seznam šol s splošnimi podatki ob začetku šolskega leta 1987/88, 65 str.
449. Delavci v združenem delu 1985, 92 str.
450. Letni pregled zunanje trgovine 1986, 374 str.
451. Delavci v združenem delu in samostojnem osebnem delu, pripravniki ter fluktuacija delavcev 1986, 45 str.
452. Letni pregled cen 1987, 50 str.
453. Raziskovalne organizacije 1986, 67 str.
454. Letni pregled odkupa 1986, 61 str.
455. Delavci v združenem delu in samostojnem osebnem delu,

- pripravniki ter fluktuacija delavcev 1987, 41 str.  
 456. Letni pregled gozdarstva 1987, 31 str.  
 457. Letni pregled investicij 1986, 43 str.  
 458. Prodajne zmogljivosti v trgovini na drobno 1986, 116 str.  
 459. Prihodki in odhodki organizacij združenega dela neproizvodnih dejavnosti 1986, 27 str.  
 460. Osnovne in srednje šole konec šolskega leta 1985/86 in 1986/87 in na začetku šolskega leta 1986/87 in 1987/88, 133 str.  
 461. Kazensko sodna statistika 1987, 91 str.  
 462. Kultura, umetnost in informacije 1985/86, 95 str.  
 463. Raziskovalne organizacije 1986, 51 str.  
 464. Vzgojnovarstvene organizacije v šolskem letu 1986/87 in 1987/88 in socialni zavodi 1986 s seznamom poročevalskih enot, 92 str.  
 465. Družbeni proizvod in narodni dohodek v SR Sloveniji 1986 in 1987, 121 str.  
 466. Letni pregled kmetijstva 1987, 43 str.  
 467. Letni pregled turizma 1985-1987, 311 str.  
 468. Letni pregled odkupa 1987, 62 str.  
 469. Seznam šol s splošnimi podatki ob začetku šolskega leta 1988/89, 68 str.  
 470. Letni pregled obrti 1982 in 1983, 48 str.  
 471. Letni pregled gozdarstva 1988, 27 str.  
 472. Letni pregled trgovine 1987, 62 str.  
 473. Letni pregled investicij 1987, 39 str.  
 474. Delavci v združenem delu in samostojnem osebnem delu, pripravniki ter fluktuacija delavcev 1988, 41 str.  
 475. Vzgojnovarstvene organizacije v šolskem letu 1988/89 in socialni zavodi 1988 s seznamom poročevalskih enot, 68 str.  
 476. Letni pregled gradbeništva 1986/87, 140 str.  
 477. Kultura, umetnost in informacije 1986/87, 108 str.  
 478. Študenti 1989/90, 75 str.  
 479. Osnovne in srednje šole konec šolskega leta 1987/88 in ob začetku šolskega leta 1988/89, 120 str.  
 480. Kazensko sodna statistika 1988, 90 str.  
 481. Letni pregled kmetijstva 1988, 40 str.  
 482. Letni pregled cen 1988, 49 str.  
 483. Letni pregled prometa in zvez 1987, 78 str.  
 484. Študenti 1987/88 in diplomanti 1986 in 1987, 118 str.  
 485. Anketa o porabi gospodinjstev 1984-1988, 138 str.  
 486. Kultura, umetnost in informacije 1987/88, 81 str.  
 487. Letni pregled gostinstva 1987, 54 str.  
 488. Letni pregled industrije 1988, 202 str.  
 489. Družbeni proizvod in narodni dohodek v SR Sloveniji 1988, 125 str.  
 490. Prihodki od neproizvodnih dejavnosti 1987 in 1988, 39 str.  
 491. Letni pregled investicij 1988, 44 str.  
 492. Osnovne in srednje šole konec 1988/89 in na začetku šolskega leta 1989/90, 119 str.  
 493. Seznam šol s splošnimi podatki ob začetku šolskega leta 1989/90, 66 str.  
 494. Letni pregled obrti 1985-1987, str. 165 str.  
 495. Kultura, umetnost in informacije 1988/89, 75 str.  
 496. Letni pregled gozdarstva 1989, str. 26 str.  
 497. Letni pregled zaposlenih 1989, 37 str.  
 498. Delavci v združenem delu 1988, 68 str.  
 499. Zmogljivost in uporaba opreme za AOP 1988, 78 str.  
 500. Letni pregled prometa in zvez 1988, 78 str.  
 501. Naravno gibanje prebivalstva SRS 1983-1987 I. Rojstva, 103 str.  
 502. Naravno gibanje prebivalstva SRS 1983-1987 II. Umrli, 122 str.  
 503. Popis pedagoških delavcev 1989, 87 str.  
 504. Diplomanti, doktorji znanosti, visokošolski učitelji 1989, 113 str.  
 505. Letni pregled cen 1989, 49 str.  
 506. Naravno gibanje prebivalstva 1983-1987, sklenjene in razvezane zakonske zveze, 105 str.  
 507. Družbena prehrana 1988, 47 str.  
 508. Letni pregled odkupa 1988, 60 str.  
 509. Raziskovalne organizacije 1988, 61 str.  
 510. Osebnih dohodki delavcev v združenem delu 1986-1988, 144 str.  
 511. Volitve 1990, 108 str.  
 512. Kazensko sodna statistika 1989, 87 str.  
 513. Letni pregled industrije 1989, 218 str.  
 514. Naravno gibanje prebivalstva 1988, 108 str.  
 515. Osebnih dohodki delavcev v združenem delu 1989, 64 str.  
 516. Letni pregled kmetijstva 1989, 49 str.  
 517. Osebnih dohodki delavcev v združenem delu 1983, 1984, 1985, 215 str.  
 518. Pregled prometa in zvez 1981-1985, 88 str.  
 519. Osebnih dohodki za določene poklice 1985, 54 str.  
 520. Letni pregled prometa in zvez 1986, 81 str.  
 521. Letni pregled gostinstva 1986, 41 str.  
 522. Letni pregled gostinstva 1988, 58 str.  
 523. Prodaja po republikah in prodaja reprodukcijskega materiala 1987, 49 str.  
 524. Izkoriščenost zmogljivosti v industriji 1983, 1988, 98 str.  
 525. Industrijske organizacije po občinah 1984-1988, 398 str.  
 526. Industrijske organizacije in proizvodi 1984, 276 str.  
 527. Industrijske organizacije in industrijski proizvodi 1985, 246 str.  
 528. Industrijske organizacije in industrijski proizvodi 1986, 274 str.  
 529. Industrijske organizacije in industrijski proizvodi 1987, 278 str.  
 530. Letni pregled gradbeništva 1988, 72 str.  
 531. Industrijske organizacije in industrijski proizvodi 1988, 311 str.  
 532. Vzgojnovarstvene organizacije 1989/90 in socialni zavodi 1988, 71 str.  
 533. Študenti 1990/91, 71 str.  
 534. Letni pregled odkupa 1989, 61 str.  
 535. Raziskovalne organizacije 1989, 71 str.  
 536. Pregled turizma 1988, 1989, 235 str.  
 537. Letni pregled trgovine 1988 in 1989, 69 str.  
 538. Prvi- začasni podatki popisa prebivalstva, gospodinjstev, stanovanj in kmečkih gospodarstev v Republiki Sloveniji v letu 1991 po občinah, naseljih in krajevnih skupnostih, 132 str.  
 539. Anketa o porabi gospodinjstev 1989, 77 str.  
 540. Letni pregled prometa in zvez 1989, 72 str.  
 541. Pregled teritorialnih enot v Republiki Sloveniji s šiframi, 572 str.  
 542. Prihodki in odhodki podjetij in organizacij neproizvodnih dejavnosti 1989, 23 str.  
 543. Anketa o porabi gospodinjstev 1988, (petletna), 55 str.  
 544. Sestava organov samoupravnih interesnih skupnosti 1986, 1988, 35 str.  
 545. Sestava krajevnih skupnosti 1986, 1988, 47 str.  
 546. Pregled obrti 1988 in 1989, 164 str.  
 547. Letni pregled gostinstva 1989, 54 str.  
 548. Seznam šol s splošnimi podatki ob začetku šolskega leta 1990/1991, 70 str.  
 549. Diplomanti višje in visoke stopnje, diplomanti podiplomske stopnje in doktorji znanosti ter učitelji višjih in visokih šol 1990, 113 str.  
 550. Letni pregled gozdarstva 1990, 27 str.  
 551. Letni pregled investicij 1989, 42 str.  
 552. Kultura, umetnost in informacije 1989/90, 82 str.  
 553. Osnovne in srednje šole konec 1989/90 in ob začetku leta 1990/91, 117 str.  
 554. Letni pregled zaposlenih 1990, 38 str.  
 555. Letni pregled kmetijstva 1990, 37 str.  
 556. Letni pregled gradbeništva 1989, 37 str.  
 557. Družbeni proizvod in narodni dohodek 1989, 78 str.  
 558. Vzgojnovarstvene organizacije 1990/91 in socialni zavodi 1990, 69 str.  
 559. Letni pregled komunalne dejavnosti 1984-1987, 243 str.  
 560. Pravosodje 1990, 78 str.  
 561. Letni pregled osebnih dohodkov zaposlenih v letu 1990, 57 str.  
 562. Selitveno gibanje prebivalstva 1988, 1989, 802 str.  
 563. Osebnih dohodki za določene poklice 1989, 81 str.  
 564. Letni pregled odkupa 1990, 60 str.  
 565. Industrijske organizacije in industrijski proizvodi 1989, 223 str.  
 566. Raziskovalne organizacije 1990, 59 str.  
 567. Industrijske organizacije po občinah 1989, 97 str.  
 568. Letni pregled industrije 1990, 219 str.  
 569. Sestava krajevnih skupnosti 1990, 41 str.  
 570. Letni pregled trgovine 1990, 61 str.  
 571. Letni pregled gostinstva 1990, 58 str.  
 572. Anketa o porabi gospodinjstev 1990, 38 str.  
 573. Prihodki in odhodki podjetij in organizacij neproizvodnih dejavnosti 1990, 24 str.  
 574. Letni pregled obrti 1990, 370 str.  
 575. Študenti v Republiki Sloveniji 1990, 67 str.  
 576. Seznam šol s splošnimi podatki ob začetku šolskega leta 1991/1992, 63 str.



577. Letni pregled turizma 1990, 141 str.
578. Letni pregled cen 1990, 48 str.
579. Letni pregled komunalne dejavnosti 1988-1990, 1991, 203 str.
580. Diplomanti višje in visoke stopnje, diplomanti podiplomske stopnje in doktorji znanosti ter učitelji višjih in visokih šol, Republika Slovenija 1991, 111 str.
581. Letni pregled investicij 1990, 53 str.
582. Družbeni proizvod in narodni dohodek 1990, 84 str.
583. Osnovne in srednje šole konec šolskega leta 1990/91 in ob začetku šolskega leta 1991/92, 123 str.
584. Letni pregled zaposlenih 1991, 32 str.
585. Prodajne zmogljivosti v trgovini na drobno 1989, 76 str.
586. Letni pregled prometa in zvez 1990, 71 str.
587. Letni pregled odkupa 1991, 58 str.
588. Pravosodje 1991, 75 str.
589. Naravno gibanje prebivalstva Republike Slovenije 1989, 1990, 189 str.
590. Letni pregled kmetijstva 1991, 36 str.
591. Letni pregled cen 1991, 44 str.
592. Letni pregled industrije 1991, 217 str.
593. Vzgojno-varstvene organizacije 1991/1992 in socialni zavodi 1990, 69 str.
594. Kultura, umetnost in informacije 1991, 87 str.
595. Letni pregled trgovine 1991, 61 str.
596. Raziskovalne organizacije 1991, 58 str.
597. Letni pregled gostinstva 1991, 72 str.
598. Letni pregled gradbeništva 1990, 74 str.
599. Letni pregled obrti 1991, 334 str.
600. Volitve 1992, 75 str.
601. Študenti, vpis na podiplomski študij 1991/92, vpis na podiplomski študij 1992/93, 83 str.
602. Seznam šol s splošnimi podatki ob začetku šolskega leta 1992/93, 66 str.
603. Popis prebivalstva, ...1991, PREBIVALSTVO PO LETIH STAROSTI IN LETIH ROJSTVA, Rezultati po občinah, 310 str.
604. Prebivalci RS po krajevnih skupnostih 30.6.1993 Krajevne skupnosti in naselja v RS 31.12.1993, 210 str.
605. Diplomanti dodiplomske in podiplomske stopnje, ter visokošolski učitelji, Republika Slovenija, 166 str.
606. Letni pregled osebnih dohodkov zaposlenih v Sloveniji v letu 1991, 57 str.
607. Delovno aktivno prebivalstvo, 188 str.
608. Letni pregled turizma 1991, 137 str.
609. Anketa o porabi gospodinjstev 1991 in 1992, 70 str.
610. Letni pregled prometa in zvez 1991, 80 str.
611. Osnovne in srednje šole konec šolskega leta 1991/92 in ob začetku šolskega leta 1992/93, 142 str.
612. Letni pregled investicij 1991, 56 str.
613. Letni pregled kmetijstva 1992, str 39 str.
614. Letni pregled cen 1992, 68 str.
615. Kultura, umetnost in informacije 1991/92, 97 str.
616. Vzgojno-varstveni zavodi v šolskem letu 1992/93 in socialni zavodi 1992 s seznamom poročevalskih enot, 68 str.
617. Popis prebivalstva, gospodinjstev, stanovanj in kmečkih gospodarstev v Republiki Sloveniji v letu 1991 str. Rezultati po občinah, 387 str.
618. Naravno gibanje prebivalstva Republike Slovenije 1991, 124 str.
619. Letni pregled odkupa 1992, 64 str.
620. Raziskovalne organizacije 1992, 78 str.
621. Letni pregled gradbeništva 1991, 67 str.
622. Letni pregled obrti 1992, 383 str.
623. Letni pregled zaposlenih 1992, 41 str.
624. Letni pregled gostinstva, 1992, 69 str.
625. Pravosodje 1992, 83 str.
626. Študenti v Republiki Sloveniji, dodiplomski študij 1993/94, podiplomski študij 1992/93, 104 str.
627. Seznam šol s splošnimi podatki ob začetku šol. leta 1993/94, 71 str.
628. Diplomanti ter visokošolski učitelji 1993, 172 str.
629. Seznam šol s splošnimi podatki ob začetku šol. leta 1994/95, 69 str.
630. Industrijske organizacije in industrijska proizvodnja 1990, 262 str.
631. Letni pregled prometa in zvez 1992, 83 str.
632. Letni pregled kmetijstva 1993, 41 str.
633. Industrijske organizacije po občinah 1990, 110 str.
634. Letni pregled obrti 1993, 409 str.
635. Pravosodje 1993, 66 str.
636. Vzgojno-varstveni zavodi v šolskem letu 1993/94 in socialni zavodi 1993 s seznamom poročevalskih enot, 63 str.
637. Letni pregled odkupa 1993, 64 str.
638. Letni pregled cen 1993, 60 str.
639. Anketa o porabi gospodinjstev 1993, 80 str.
640. Anketa o porabi v gospodinjstvih - počitnice, potovanja in izleti domačega prebivalstva, 1993, 36 str.
641. Pregled industrije 1992 in 1993, 311 str.
642. Letni pregled gostinstva 1993, 68 str.
643. Aktivno prebivalstvo - Slovenija 1994 - Evropa 1992, 181 str.
644. Študenti v Republiki Sloveniji, dodiplomski študij 1994/95, podiplomski študij 1993/94, 107 str.
645. Prodajne zmogljivosti v trgovini na drobno 1992, 101 str.
646. Diplomanti in visokošolski učitelji 1994, 174 str.
647. Naravno gibanje prebivalstva Republike Slovenije v letih 1992 in 1993, 170 str.
648. Pregled gradbeništva 1992 in 1993, 118 str.
649. Letni pregled prometa in zvez 1993, 69 str.
650. Pravosodje 1994, 70 str.
651. Pregled trgovine 1992 in 1993, 86 str.
652. Letni pregled industrije 1994, 204 str.
653. Pregled komunalne dejavnosti, 1992, 1993 in 1994, 185 str.
654. Letni pregled cen 1994, 61 str.
655. Kultura, umetnost in informacije, 1992/93, 118 str.
656. Letni pregled kmetijstva 1994, 40 str.
657. Osnovne in srednje šole konec šolskega leta 1992/93 in 1993/94 in na začetku šolskega leta 1993/94 in 1994/95, 302 str.
658. Letni pregled odkupa 1994, 65 str.
659. Vzgojno-varstveni zavodi s seznamom poročevalskih enot v šolskem letu 1994/95 ter javni socialnovarstveni zavodi 1994, 60 str.
660. Letni pregled gradbeništva 1994, 72 str.
661. Pregled turizma 1992-1994, 305 str.
662. Letni pregled prometa in zvez 1994, 76 str.
663. Zaposlene osebe v letih 1993 in 1994, 67 str.
664. Prebivalstvo Republike Slovenije 1994, 425 str.
665. Študentje v Republiki Sloveniji, vpis na dodiplomski študij 1995/96, 88 str.
666. Občine, naselja in ulice Republike Slovenije, 31. 12. 1995, 327 str.
667. Letni pregled investicij 1992, 45 str.
668. Diplomanti in visokošolski učitelji, Republika Slovenija, 1995, 160 str.
669. Seznam šol s splošnimi podatki ob začetku šol. leta 1995/96, 76 str.
670. Industrijske organizacije po občinah 1991, 1992, 123 str.
671. Industrijske organizacije in industrijski proizvodi 1991, 1992, 383 str.
672. Kultura, umetnost in informacije, 93/94, 109 str.
673. Letni pregled industrije 1995, 74 str.
674. Osnovne glasbene in srednje šole konec šolskega leta 1994/95 in na začetku šolskega leta 1995/96, 171 str.
675. Aktivno prebivalstvo Slovenija 95 - Evropa 93, 196 str.
676. Plače, 92, 93, 94, 95, 158 str.
677. Pravosodje 1995, 83 str.
678. Letni pregled kmetijstva 1995, 40 str.
679. Letni pregled cen 1995, 40 str.
680. Letni pregled odkupa, 1995, 60 str.
681. Letni pregled turizma, 1995, 179 str.
682. Vzgojno varstveni zavodi s seznamom poročevalskih enot v letu 1995/96 domovi za nastanitev učencev in študentov, zavodi usposabljanja otrok in mladostnikov ter javni socialnovarstveni zavodi 1995, 49 str.
683. Zaposlene osebe v letu 1995, 40 str.
684. Anketa o porabi gospodinjstev 1994, 1995, 77 str.
685. Prebivalstvo Republike Slovenije 1995, 529 str. Population of the Republic of Slovenia 1995, 529 pages
686. Letni pregled gradbeništva 1995, 70 str.
687. Študentje v Republiki Sloveniji, 1996/97, 148 str.
688. Ocenjena škoda zaradi elementarnih nesreč, Republika Slovenija, 1995, str. 34.
689. Zaposlene osebe v podjetjih in drugih organizacijah, Republiki Sloveniji, stanje 31. december 1995, 313 str.
690. Zaposlene osebe v podjetjih in drugih organizacijah, Republika Slovenija, stanje 31. XII 1990, 1990, 199 str.
691. Zaposlene osebe v podjetjih in drugih organizacijah, Republika Slovenija, stanje 31. XII 1991, 199 str.
692. Zaposlene osebe v podjetjih in drugih organizacijah, Republika

- Slovenija, stanje 31. XII 1992, 202 str.
693. Zaposlene osebe v podjetjih in drugih organizacijah, Republika Slovenija, stanje 31. XII 1993, 199 str.
694. Zaposlene osebe v podjetjih in drugih organizacijah, Republika Slovenija 31. XII 1994, 200 str.
695. Diplomanti in visokošolski učitelji 1996, 150 str.
696. Letni pregled trgovine 1994 62 str.
697. Seznam šol s splošnimi podatki ob začetku leta 1996/97, 77 str.
698. Kriminaliteta 1996, 92 str.
699. Letni pregled prometa in zvez 1995, 69 str.
700. Letni pregled odkupa 1996, 59 str.
701. Letni pregled cen 1996, 43 str.
702. Vrtci s seznamom poročevalskih enot v letu 1996/97 dijaški in študentski domovi, zavodi za usposabljanje otrok in mladostnikov ter javni socialno-varstveni zavodi 1996, 55 str.
703. Prebivalstvo Slovenije 1996, 464 str.  
Population of Slovenia 1996, 464 pages
704. Anketa o tujih turistih v Republiki Sloveniji 1997, 94 str.
705. Osnovne glasbene in srednje šole ob koncu šolskega leta 1995/96 in na začetku šolskega leta 1996/97, 167 str.
706. Zaposlene osebe v podjetjih in drugih organizacijah v Sloveniji, stanje 31. december 1996, 317 str.
707. Letni pregled gostinstva 1994, 46 str.
708. Letni pregled turizma 1996, 187 str.
709. Anketa o tujih potnikih v RS na cestnih mejnih prehodih in Letališču Ljubljana v poletni sezoni 1997, 81 str.
710. Letni pregled kmetijstva 1996, 39 str.
711. Letni pregled prometa in zvez 1996, 69 str.
712. Industrijske organizacije in industrijski proizvodi 1993, 190 str.
713. Letni pregled trgovine 1992 in 1993, 26 str.
714. Letna pregleda investicij, 1993 in 1994, 38 str.
715. Študentje v Republiki Sloveniji, vpis na dodiplomski študij, 1997/98, vpis na podiplomski študij, 1996/97, 130 str.
716. Prodajne zmogljivosti v trgovini na drobno 1998, 169 str.
717. Kriminaliteta 1997, 118 str. / Crime 1997, 118 pages
718. Osnovne, glasbene in srednje šole ob koncu š. l. 1996/97 in ob začetku š. l. 1997/98, 163 str.
719. Letni pregled odkupa 1997, 67 str.
720. Anketa o porabi gospodinjstev 1996, 27 str.
721. Industrijska podjetja in industrijski proizvodi 1996, 98 str.
722. Letni pregled kmetijstva 1997, 38 str.
723. Diplomanti in visokošolski učitelji 1997, 132 str.
724. Letni pregled trgovine 1996, 28 str.
725. Industrijska podjetja in industrijski proizvodi 1995, 92 str.
726. Letni pregled prometa in zvez 1997, 82 str.
727. Lokalne volitve 1998, 212 str.
728. Letni pregled gradbeništva 1996, 1997, 107 str.
729. Investicije v letih 1995 in 1996, 44 str.
730. Prebivalstvo Slovenije 1997, 477 str.  
Population of Slovenia 1997, 477 pages
731. Trg dela, Slovenija, 1996 in 1997, 411 str.  
Labour market, Slovenia and 1997, 280 pages
732. Investicije v osnovna sredstva, 1997, 34 str.
733. Prodajne zmogljivosti v trgovini na drobno 1999, 220 str.
734. Industrijska podjetja in industrijski proizvodi 1997, 95 str.
735. Študenti v Republiki Sloveniji, vpis na dodiplomski študij, 1998/99, vpis na podiplomski študij, 1997/98, 80 str.
736. Letni pregled turizma 1997, 197 str.
737. Diplomanti in visokošolski učitelji, 1998, 128 str.
738. Letni pregled turizma 1998, 197 str.
739. Letni pregled odkupa 1998, 65 str.
740. Prebivalstvo Slovenije 1998, 473 str.  
Population of Slovenia 1998, 473 pages
741. Kriminaliteta 1998, 101 str. / Crime 1998, 101 pages
742. Letni pregled kmetijstva 1998, 31 str.
743. Trg dela 1998, 357 str.
744. Študenti v Republiki Sloveniji, vpis na dodiplomski študij, 1999, 2000, vpis na podiplomski študij, 1998/1999, 75 str.
745. Osnovne, glasbene in srednje šole ob koncu šolskega leta 1997/98 in na začetku šolskega leta 1998/99, 61 str.
746. Raziskovalno-razvojna dejavnost, Slovenija, 1997  
Inovacijska dejavnost, Slovenija, 1998  
Research & development, Slovenia, 1997  
Innovation activity, Slovenia, 1998, 135 str.
747. Letni pregled odkupa, Slovenija, 1999,
748. Delovne migracije v Sloveniji, 31. 12. 1999, 96 str.
749. Industrijska podjetja in industrijski proizvodi 1998, 99 str.
750. Državnozborske volitve 2000, Slovenija  
National Assembly Elections 2000, Slovenia, 95 str.
751. Letni pregled gradbeništva 1998, 57 str.
752. Naravno in selitveno gibanje prebivalstva Slovenije po naseljih 1998, 205 str.
753. Kriminaliteta 1999, 101 str. / Crime 1999, 101 pages
754. Letni pregled turizma 1999, 205 str.
755. Letni pregled prometa in zvez 1998, 94 str.
756. Investicije v osnovna sredstva 1998, 36 str.
757. Diplomanti in pedagoško osebje na višjih strokovnih šolah in visokošolskih zavodih 1999, 88 str.
758. Anketa o tujih turistih v Republiki Sloveniji v poletni sezoni 2000, 130 str.  
Survey on foreign tourists in the Republic of Slovenia in summer season 2000, 130 pages
759. Študenti v Republiki Sloveniji vpis na dodiplomski študij, 1999/2000, vpis na dodiplomski študij, 1998/1999, 76 str.
760. Letni pregled prometa in zvez 1999, 94 str.
761. Industrijska podjetja in industrijski proizvodi 1999, 123 str.
762. Prebivalstvo Slovenije 1999, 524 str.  
Population of Slovenia 1999, 524 pages
763. Investicije v osnovna sredstva 1999, 52 str.
764. Anketa o potovanjih domačega prebivalstva 2000, 66 str.  
Survey on travels of domestics population 2000, 66 pages
765. Popis vrtnarstva, Slovenija, 2000, 51 str.  
Census of Horticulture, Slovenia, 2000, 51 pages
766. Letni pregled odkupa 2000, 66 str.
767. Odpadki, Slovenija 1995, 74 str.  
Waste, Slovenia 1995, 74 pages
768. Diplomanti in pedagoško osebje na višjih strokovnih šolah in visokošolskih zavodih 2000, 90 str.
769. Letni pregled gradbeništva 1999, 61 str.
770. Input-output tabele, Slovenija, 1996, 48 str.  
Input-Output tables, Slovenia, 1996, 48 pages
771. Letni pregled turizma 2000, 210 str.
772. Ocenjena škoda zaradi elementarnih nesreč, Slovenija, 192 str.  
Estimated damage caused by natural disasters, Slovenia 192 pages
773. Prodajne zmogljivosti v trgovini na drobno 2001, 222 str.
774. Kriminaliteta 2000, 133 str. / Crime 2002, 133 pages.
775. Popis gostinskih obratov 2000 /Agricultural census, Slovenia 2000, 125 str.
776. Prebivalstvo Slovenije 2000 - samo na internetu: [www.gov.si/zrs/](http://www.gov.si/zrs/)
777. Popis kmetijskih gospodarstev, 2000, 256 str.
778. Letni pregled trgovine 1997, 41 str.
779. Letni pregled prometa in komunikacij 2000, 91 str.
780. Anketa o potovanjih domačega prebivalstva 2001, 66 str.  
Survey on travels of domestics population 2001, 66 pages
781. Letni pregled transporta in komunikacij, 2001, 99 str.
782. Letni pregled trgovine 2001, 69 str.
783. Letni pregled trgovine 1998, 61 str.
784. Letni pregled trgovine 1999, 61 str.
785. Letni pregled trgovine 2000, 69 str.



ID sp  
IZOBRAŽEVANJE/5št  
/01

378. 18(497. 4) "2000/2002"



1000952

COBISS

ISBN 961-6349-94-5



9 789616 349949