

ZAVOD SR SLOVENIJE ZA STATISTIKO

REZULTATI  
 RAZISKOVANJ  
 (STATISTIČNO GRADIVO)

LETNI PREGLED  
 GOZDARSTVA 1976

|       |       |       |       |       |       |       |       |       |       |       |    |
|-------|-------|-------|-------|-------|-------|-------|-------|-------|-------|-------|----|
| 167.3 | 151.0 | 140.9 | 134.2 | 129.4 | 125.7 | 122.9 | 120.6 | 118.7 | 117.2 | 115.8 | 11 |
| 167.4 | 151.0 | 141.0 | 134.2 | 129.4 | 125.7 | 122.9 | 120.6 | 118.7 | 117.2 | 115.9 | 11 |
| 167.4 | 151.0 | 141.0 | 134.3 | 129.4 | 125.7 | 122.9 | 120.6 | 118.7 | 117.2 | 115.9 | 11 |
| 167.5 | 151.1 | 141.0 | 134.3 | 129.4 | 125.8 | 122.9 | 120.6 | 118.8 | 117.2 | 115.9 | 11 |
| 167.5 | 151.1 | 141.1 | 134.3 | 129.4 | 125.8 | 122.9 | 120.6 | 118.8 | 117.2 | 115.9 | 11 |
| 167.6 | 151.2 | 141.1 | 134.3 | 129.5 | 125.8 | 122.9 | 120.7 | 118.8 | 117.2 | 115.9 | 11 |
| 167.7 | 151.2 | 141.1 | 134.3 | 129.5 | 125.8 | 123.0 | 120.7 | 118.8 | 117.2 | 115.9 | 11 |
| 167.7 | 151.2 | 141.2 | 134.4 | 129.5 | 125.8 | 123.0 | 120.7 | 118.8 | 117.2 | 115.9 | 11 |
| 167.8 | 151.3 | 141.2 | 134.4 | 129.5 | 125.9 | 123.0 | 120.7 | 118.8 | 117.3 | 115.9 | 11 |
| 167.8 | 151.3 | 141.2 | 134.4 | 129.5 | 125.9 | 123.0 | 120.7 | 118.8 | 117.3 | 115.9 | 11 |
| 167.9 | 151.3 | 141.2 | 134.4 | 129.6 | 125.9 | 123.0 | 120.7 | 118.8 | 117.3 | 115.9 | 11 |
| 167.9 | 151.4 | 141.3 | 134.5 | 129.6 | 125.9 | 123.0 | 120.7 | 118.8 | 117.3 | 115.9 | 11 |
| 168.0 | 151.4 | 141.3 | 134.5 | 129.6 | 125.9 | 123.0 | 120.7 | 118.8 | 117.3 | 115.9 | 11 |





ZAVOD SR SLOVENIJE ZA STATISTIKO

REZULTATI  
RAZISKOVANJ  
(STATISTIČNO GRADIVO)

LETNI PREGLED  
GOZDARSTVA 1976

ŽIVKA BRINAR dipl. ing., samostojni svetovalec  
za statistiko gozdarstva in lova

št. 83

LJUBLJANA, DECEMBER 1977

REZULTATI RAZISKOVANJ 1976 - 1977

1. Zaposleni v družbenem sektorju 1974, str. 38
2. Letni pregled odkupa 1974, str. 66
3. Letni pregled obrti 1974, str. 38
4. Letni pregled cen 1974, str. 31
5. Demografski rajoni SRS s historiatom razvoja teritorialnega območja z osnovnimi podatki iz popisov prebivalstva po osvoboditvi, str. 129
6. Letni pregled industrije 1974, str. 132
7. Študenti visokošolskih zavodov 1974-75, str. 76
8. Anketa o zasebnih kmečkih gospodarstvih 1971-74, str. 35
9. Direktorji v organizacijah združenega dela v gospodarski in družbeni dejavnosti 1975, str. 33
10. Letni pregled komunalne dejavnosti 1973, str. 30
11. Letni pregled kmetijstva 1974, str. 44
12. Kulturno - umetniška in znanstvena dejavnost 1974, str. 42
13. Letni pregled gradbeništva 1969, str. 47
14. Osebni dohodki zaposlenih v družbenem sektorju 1974, str. 54
15. Letni pregled gradbeništva 1970, str. 49
16. Dohodki in izdatki organizacij, združenega dela negospodarskih organizacij 1974, str. 65
17. Letni pregled gradbeništva 1971, str. 50
18. Letni pregled gradbeništva 1972, str. 50
19. Letni pregled gradbeništva 1973, str. 48
20. Družbeni produkt in narodni dohodek v letu 1974, str. 48
21. Kulturno - umetniška in prosvetna dejavnost 1974/75, str. 34
22. Seznam osnovnih in srednjih šol ter višjih in visokih šol na začetku šolskega leta 1975/76, str. 118
23. Zaposleni v družbenem in zasebnem sektorju ter fluktuacija zaposlenih 1974/75, str. 30
24. Vzgojnovarstveni zavodi v letu 1974/75 in socialni zavodi s seznamom poročevalskih enot v letu 1974, str. 63
25. Sestava organov in dejavnosti skupščin občin v letu 1975, str. 35
26. Investicije 1974, družbeni in zasebni sektor, str. 48
27. Naravno gibanje prebivalstva SRS v letu 1973, str. 84
28. Osebni dohodki po poklicih v letu 1974, str. 68
29. Prebivalstvo SRS 1970 - 76, str. 35
30. Osnovne šole na začetku šolskega leta 1975/1976 po krajevnih skupnostih, str. 41
31. Telesna kultura 1974, str. 53
32. Letni pregled cen 1975, str. 50
33. Letni pregled odkupa 1975, str. 74
34. Periodični finančni računi 1974-1975, str. 35
35. Letni pregled industrije 1975, str. 141
36. Selitvena gibanja prebivalstva v SR Sloveniji 1971 - 1975, str. 29
37. Osnovne in srednje šole na koncu šolskega leta 1974-1975 in začetku šolskega leta 1975-1976, str. 89
38. Organizacije in skupnosti v gospodarstvu in negospodarstvu v SR Sloveniji, str. 272
39. Kazenska sodna statistika 1975, str. 142
40. Poraba reprodukcijskega materiala in prodaja po republikah v letu 1972, str. 40
41. Letni pregled obrti 1975, str. 41
42. Letni pregled kmetijstva 1975, str. 43
43. Študenti visokošolskih zavodov 1975-76, str. 71
44. Sestava in dejavnost krajevnih skupnosti 1974-1975, str. 89
45. Letni pregled gradbeništva 1974, str. 70
46. Dohodki in izdatki organizacij združenega dela negospodarskih dejavnosti 1975, str. 42
47. Osebni dohodki zaposlenih v družbenem sektorju 1975, str. 59
48. Samoupravne interesne skupnosti 1975, str. 32
49. Kulturno-umetniška in znanstvena dejavnost 1975, str. 57
50. Industrijske organizacije in industrijski proizvodi 1975, str. 198
51. Letni pregled gozdarstva 1975, str. 38
52. Letni pregled prometa 1969, str. 102
53. Letni pregled trgovine 1975, str. 88
54. Letni pregled gostinstva 1972, str. 53
55. Vzgojnovarstveni zavodi v šolskem letu 1975-1976, str. 61
56. Letni pregled prometa 1970, str. 101
57. Letni pregled prometa 1971, str. 99
58. Osnovne šole na začetku šolskega leta 1976-77 po krajevnih skupnostih, str. 41
59. Seznam šol s splošnimi podatki na začetku šolskega leta 1976-77, str. 104
60. Kulturno-umetniška in prosvetna dejavnost 1975-76 str. 34
61. Anketa o zasebnih kmečkih gospodarstvih 1975, str. 28
62. Telesna kultura, šport in rekreacija v letu 1975, str. 53
63. Letni pregled prometa 1972, str. 100
64. Letni pregled prometa 1973, str. 104
65. Sestava in dejavnost krajevnih skupnosti 1975-1976, str. 90
66. Družbena prehrana v letu 1976, str. 100
67. Pregled sprememb v potrošnji po anketah v letih 1963, 1968 in 1973 v Sloveniji, str. 100
68. Osnovne in srednje šole na začetku šolskega leta 1975-76 in začetku 1976-77, str. 80
69. Zaposleni v družbenem sektorju 1974, str. 44
70. Letni pregled prometa 1974, str. 106
71. Družbeni produkt in narodni dohodek v letu 1975, str. 48
72. Letni pregled prometa 1975, str. 84
73. Investicije 1975 (družbeni in zasebni sektor), str. 51
74. Letni pregled cen 1976, str. 54
75. Naravno gibanje prebivalstva SR Slovenije 1974, str. 100
76. Osebni dohodki delavcev v združenem delu 1976, str. 65
77. Letni pregled industrije 1976, str. 106
78. Letni pregled odkupa 1976, str. 42
79. Osebni dohodki po poklicih 1976, str. 77
80. Študenti 1976/77 in diplomanti 1976, str. 78
81. Letni pregled prometa 1976, str. 78
82. Kazenska sodna statistika 1976, str. 123



## U V O D

Od leta 1963 dalje se objavljajo vsako leto podatki iz statistike gozdarstva v samostojni publikaciji z naslovom "Letni pregled gozdarstva". Pričujoča publikacija je štirinajsta po vrsti in prikazuje rezultate gozdarske statistike za leto 1976. Podatki temeljijo na mesečnih, polletnih in letnih poročilih, ki spremljajo v pretežni meri vse glavne dejavnosti v gozdarstvu od obnove in nege do izkoriščanja gozdov tako v družbenih kot v zasebnih gozdovih.

Podatki mesečnih in polletnih raziskav so prikazani le sumarno za vse leto, podatki za posamezne mesece oziroma polletja so bili sukcesivno objavljeni v "Statističnih informacijah" in v "Mesečnih statističnih pregledih" s stalno prilogo "Družbeni razvoj Slovenije".

Da bi prikazali kar največ podatkov, ki so v tesni zvezi z gozdarsko dejavnostjo, so sem uvrščeni tudi podatki letne statistične raziskave o lovu in lovnom gospodarstvu v lovskem letu 1976/77, iz drugih statističnih raziskav pa podatki o izvozu in uvozu gozdnih sortimentov kakor tudi podatki o družbenem produktu v gozdarstvu in sredstvih gozdarskih organizacij.


Uporabniki podatkov naj upoštevajo metodološka pojasnila in pripombe k posameznim tabelam.

Ljubljana, december 1977

Direktor  
Franta Komel



## STATISTIČNA ZNAMENJA

- ni pojava ali le neznatna velikost
- ... ni podatka
- 0 podatek, manjši od 0,5 (polovice) dane merske enote
- 0,0 podatek, manjši od 0,05 (pet stotin) dane merske enote
- $\bar{x}$  poprečje
- 1) označba za opombo pod tabelo in pod črto
- ( ) začasen (nepopoln), nezadostno preverjen ali ocenjen podatek
- x spremenjena kvaliteta
- \* popravljen podatek
-  zajeto s podatkom v smeri puščice
- ha = hektar
- red.ha = reducirani hektari
- kg = kilogram
- l. = leto
- m<sup>2</sup> = kvadratni meter
- m<sup>3</sup> = kubični meter
- pm = prostorni meter
- t = tona
- % = odstotek
- km = kilometer
- KM = konjska moč

Hlodi za FL = hlodi za furnir in luščenje

E in PTT drogovi = električni, telefonski  
in telefonski drogovi



# V S E B I N A

|   | Stran |
|---|-------|
| UVOD . . . . .  | 3     |
| 1. Metodološka pojasnila . . . . .  | 7     |
| 2. Komentar . . . . .   | 8     |
| Pregled tabel:  |       |
| 1. Splošni pregled gozdarstva po vojni . . . . .  | 13    |
| 1-1. Gozdni fondi . . . . .   | 13    |
| 1-2. Posek, pogozdovanje, družbeni produkt in narodni dohodek, zaposleni . . . . .                                    | 13    |
| 1-3. Gozdovi po gojitvenih oblikah . . . . .  | 14    |
| 1-4. Površina in lesna zaloga . . . . .   | 14    |
| 1-5. Prirastek . . . . .  | 14    |
| 1-6. Družbeni produkt v gozdarstvu . . . . .  | 15    |
| 1-7. Sredstva gozdarskih organizacij . . . . .  | 15    |
| 2. Sečnja lesa . . . . .  | 16    |
| 2-1. Sečnja lesa po vrsti in ohranjenosti sestojev . . . . .  | 16    |
| 2-2. Redne sečnje, čiščenje in redčenje . . . . .   | 16    |
| 2-3. Sečnja po vrstah drevja . . . . .  | 17    |
| 2-4. Sečnja po izvajalcih . . . . .   | 17    |
| 3. Blagovna proizvodnja in prodaja gozdnih sortimentov v letu 1976 . . . . .  | 18    |
| 4. Pogozdovanje in osnavljanje plantaž . . . . .  | 20    |
| 4-1. Pogozdovanje po vrsti zemljišč . . . . .   | 20    |
| 4-2. Klasično pogozdovanje in spolnjenje z iglavci . . . . .  | 20    |
| 4-3. Klasično pogozdovanje in spolnjenje z listavci . . . . .   | 21    |
| 4-4. Osnavljanje plantaž in intenzivnih nasadov . . . . .   | 21    |
| 4-5. Plantažni nasadi listavcev . . . . .   | 21    |
| 5. Nega in melioracije gozdov v letu 1976 . . . . .   | 22    |
| 6. Škode v gozdovih in porabljena sredstva za varstvo rastlin v letu 1976 . . . . .                                   | 23    |
| 6-1. Škode zaradi gozdnih požarov . . . . .   | 23    |
| 6-2. Škode v družbenih gozdovih po drugih povzročiteljih . . . . .  | 23    |
| 6-3. Škode v družbenih gozdovih po krivdi človeka . . . . .   | 23    |
| 6-4. Porabljena sredstva za varstvo rastlin . . . . .   | 23    |
| 7. Odkup gozdnih proizvodov v letu 1976 . . . . .   | 24    |
| 8. Izvoz in uvoz gozdarstva v letu 1976 . . . . .   | 25    |
| 9. Gozdne stavbe, prometni in transportni objekti, prevozna sredstva in mehanizacija gozdarskih organizacij . . . . . | 26    |
| 9-1. Gozdne stavbe 31.XII.1975 . . . . .  | 26    |
| 9-2. Prometni in transportni objekti . . . . .  | 26    |
| 9-3. Prevozna sredstva in mehanizacija . . . . .  | 26    |



|   |    |
|---|----|
| 10. Lov in lovno gospodarstvo v letu 1976/77 . . . . .                                | 27 |
| 10-1. Lov v lovskem letu 1976/77 . . . . .  | 27 |
| 10-2. Lovske stavbe in objekti . . . . .  | 27 |
| 10-3. Površina lovišč, lovci, zaposleni v lovskih družinah in drugih enotah . . . . . | 27 |
| 11. Podatki po občinah za leto 1976 . . . . .   | 28 |
| 11-1. Posek . . . . .   | 28 |
| 11-2. Posek po namenu porabe . . . . .  | 30 |
| 11-3. Pogozdovanje . . . . .  | 32 |
| 12. Podatki po gozdnogospodarskih območjih za leto 1976 . . . . .                     | 34 |
| 12-1. Posek . . . . .   | 34 |
| 12-2. Posek po namenu porabe . . . . .  | 35 |
| 12-3. Realizacija (prodaja gozdnih sortimentov) . . . . .                             | 36 |
| 12-4. Dovoz gozdnih sortimentov na glavna skladišča . . . . .                         | 38 |
| 12-5. Obnova in gojenje gozdov . . . . .  | 40 |

## 1. Viri podatkov

V letnem pregledu gozdarstva objavljamo podatke, ki jih zbira statistika z naslednjimi raziskavami:

- spremembe v gozdnem fondu (letna služba ŠUM-13),
- izkoriščanje družbenih gozdov (letna služba ŠUM-21),
- blagovna proizvodnja gozdnih sortimentov (mesečna služba ŠUM-22),
- izkoriščanje zasebnih gozdov (letna služba ŠUM-23),
- poročilo o gojenju gozdov (polletna služba ŠUM-41),
- poročilo o osnavljanju plantaž in intenzivnih nasadov (polletna služba ŠUM-42),
- poročilo o škodah v družbenih gozdovih (letna služba ŠUM-51),
- poročilo o škodah od požarov v zasebnih gozdovih (letna služba ŠUM-52),
- poročilo gozdarske organizacije (dvoletna služba ŠUM-61),
- lov in lovno gospodarstvo (letna služba LOV-11).

Obrazci so bili objavljeni v Letnem pregledu gozdarstva za leto 1973 in se tudi v letu 1976 niso bistveno spremenili.

Poleg podatkov, ki jih zbiramo z naštetimi rednimi statističnimi službami, objavljamo tu tudi nekatere zanimive podatke drugih statističnih služb. Iz statistike gospodarskih bilanc povzemamo podatke o družbenem produktu in narodnem dohodku v gozdarstvu, iz statistike zunanje trgovine izvirajo podatki o izvozu in uvozu gozdnih sortimentov, podatke o odkupu gozdnih sortimentov pa smo povzeli iz statistike notranje trgovine.

Poročevalske enote so vsa gozdna in kmetijsko-gozdna gospodarstva in gozdno-industrijski kombinati s površinami gozdov. Te enote so poročale tako za družbene gozdove, ki jih upravljajo, kakor tudi za zasebne gozdove na svojih območjih.

Niso pa tu zajeti podatki o gozdarski dejavnosti tistih organizacij, ki gospodarijo z manjšimi površinami družbenih gozdov in po zakonu niso dolžne pošiljati poročil.

Podatki o proizvodnji in prodaji gozdnih sortimentov (dovoz sortimentov na glavna skladišča) zajemajo proizvodnjo samo tistih gospodarskih organizacij, ki se s tovrstno proizvodnjo stalno ukvarjajo, ne glede na to, ali je gozdarska osnovna dejavnost ali ne. Proizvodnja tistih organizacij, ki se ukvarjajo s proizvodnjo gozdnih sortimentov le občasno, tu ni zajeta. Za zasebni sektor je zajeta samo blagovna proizvodnja.

Osnovne podatke o sečnji lesa, proizvodnjo gozdnih sortimentov in o gojenju gozdov, prikazujemo tudi po občinah in po gozdno-gospodarskih območjih.

Gozdno-gospodarsko območje obsega gozdove in gozdna zemljišča, ki so družbena lastnina ter gozdove in gozdna zemljišča, na katerih je lastninska pravica. Na tistem območju tvorijo skupaj naravno in gospodarsko celoto.

Podatki po občinah se nanašajo na politično teritorialno razdelitev, ki je bila uveljavljena z zakonom o območjih občin v SR Sloveniji (Uradni list SRS, št. 35/1966) ter z zakonom o spremembi območij občin Logatec in Škofja Loka (Uradni list SRS, št. 24/1969).

O lovu in lovnom gospodarstvu so poročale lovske družine, organizacije za gojitev divjadi in druge organizacije, ki imajo svoja lovišča. Podatki o posameznih dejavnostih izvirajo iz njihove evidence o gospodarjenju z lovišči, nekateri podatki pa so ocenjeni.

## 2. Definicije in metodološka pojasnila

Kot gozdne površine so v letih 1953, 1956 in 1958 prikazane vse z gozdnim drevjem obrasle površine in vse manjše enklavirane gozdne površine. V letu 1961 pa je kot gozd prikazana vsaka večja površina od 5 arov, ki je obrasla z gozdnim drevjem in je namenjena predvsem za proizvodnjo gozdnih sortimentov, za posebne namene ali pa ima varovalni značaj, ne glede na višino dreves in zarast. Drevoredi, parki v naseljih, gozdne drevesnice in skupine dreves na površini, ki je manjša od 5 arov, tu niso zajeti.

Podatki o površini gozdov za leta 1947, 1951 in 1953 so bili zbrani na osnovi inventarizacije gozdov, ki se je naslanjala predvsem na kataster. Za leti 1956 in 1958 so bili ti podatki deloma popravljeni z ugotovitvami taksacije. Za leto 1961 so podatki o površini gozdov že dokaj točni, saj je bilo do tedaj urejenih v Sloveniji že okrog 60% vseh gozdov. Uradnih podatkov o površini gozdov po letu 1961 ni, pač pa objavljamo tu neuradne podatke za leto 1970, ki jih je zbral Republiški sekretariat za kmetijstvo in gozdarstvo.

Čisti sestoji so 90-100% sestavljeni iz ene drevesne vrste, glede na lesno maso ali temeljnico. Če se v sestoji druga drevesna vrsta pojavi z 10% ali več, postane tak sestoj mešan.

Bruto masa posekanega lesa je skupna masa drevja s skorjo (debeljava je les do 7 cm debeline). Zajema pa lesno maso tehničnega lesa, drv in odpadka.

Tehnični les je zaradi ugodnih fizičnih ali kemijskih lastnosti namenjen za tehnično in industrijsko porabo (hlodovina za žago, hlodovina za furnir in luščenje, celulozni les, taninski les, jamski les, železniški pragi, električni in telegrafski drogovi itd.).

Drva zajemajo les slabše kvalitete, ki se uporablja neposredno za kurjavo ali za kuhanje oglja.

V odpadek sodijo vsi deli dreves, ki ostanejo po sečnji iz izdelavi gozdnih sortimentov v gozdu neizkoriščeni. Sem sodi tudi izguba zaradi sušenja lesa, izguba ob spravilu in podobno.

Pod gozdnimi prometnicami razumemo stalne ceste (sodobne, utrjene in neutrjene), ki se vodijo na dan 31. 12. 1976 v knjigovodstvu gozdarske delovne or-



ganizacije kot lastno osnovno sredstvo. Tu navajamo tudi dolžino prog gozdnih železnic.

Kot javne ceste se smatrajo vse druge javne ceste (sodobne, utrjene in neutrjene), ki potekajo skozi gozdni objekti ali pa se neposredno nanj naslanjajo.

Produktivne prometnice (aktivne) so tiste stalne gozdne ceste in gozdne železnice ter javne ceste (ali del teh), ki potekajo skozi gozdni objekt, ali pa se neposredno nanj naslanjajo in ki tvorijo transportno linijo določenega dela gozda in ki morajo sprejeti posekan les iz gozda (nakladanje gozdnih sortimentov je na njih mogoč in dovoljen), s čimer je omogočeno zmanjšanje srednje razdalje vlačjenja gozdnih sortimentov med transportom (vlačenje).

Neproduktivne prometnice (pasivne) - so vse stalne gozdne ceste in gozdne železnice ter javne ceste (ali samo del njih), ki potekajo skozi gozdni objekt, do katerih ne moremo spraviti gozdnih sortimentov in sestoj, bodisi da je prometnica v globokem vseku ali kakorkoli nedostopna, ali pa, ker nalaganje sortimentov ni dovoljeno.

Spojne prometnice (dovozne, vezne, tranzitne) - so vse stalne gozdne ceste (sodobne, utrjene, neutrjene) in gozdne železnice (ali deli železnic), ki povezujejo gozdne objekte z javnim prometom.

K sodobnim cestam prištevamo ceste, ki imajo vozišče, asfaltno, betonsko ali iz kamnitih kock.

Utrjene ceste so stalne prometnice, ki imajo trdno osnovo - kamen - (ne glede na to ali je kamnita osnova zgrajena ali pa je prirodna) in po katerih je mogoč transport s tovornimi vozili ob vsakem letnem času.

K neutrjenim cestam prištevamo stalne ceste brez trdne podlage, prevoz po njih pa je mogoč le v suhem vremenu in le v določenih letnih časih (poleti, ali pozimi itd.).

#### STATISTIČNE PUBLIKACIJE S PODROČJA GOZDARSTVA

- Statistično gradivo SR Slovenije št. 26 Letni pregled gozdarstva 1963, Ljubljana, 1964
- Statistično gradivo SR Slovenije št. 3 Letni pregled gozdarstva 1964, Ljubljana, 1966
- Statistično gradivo SR Slovenije št. 17 Letni pregled gozdarstva 1965, Ljubljana, 1966
- Statistično gradivo SR Slovenije št. 14 Letni pregled gozdarstva 1966, Ljubljana, 1967
- Statistično gradivo št. 4 Letni pregled gozdarstva 1967, Ljubljana, 1969
- Statistično gradivo št. 20 Letni pregled gozdarstva 1968, Ljubljana, 1969
- Statistično gradivo št. 10/70 Letni pregled gozdarstva 1969, Ljubljana, 1970
- Statistično gradivo št. 14/71 Letni pregled gozdarstva 1970, Ljubljana, 1971
- Statistično gradivo št. 13/72 Letni pregled gozdarstva 1971, Ljubljana, 1972

- Statistično gradivo št. 5/74 Letni pregled gozdarstva 1972, Ljubljana, 1974
- Statistično gradivo št. 6/75 Letni pregled gozdarstva 1973, Ljubljana, 1973
- Statistično gradivo št. 14/75 Letni pregled gozdarstva 1974, Ljubljana 1975
- Rezultati raziskovanj št. 51 Letni pregled gozdarstva 1975, Ljubljana, 1977

#### Statistični podatki po občinah:

- Statistični podatki po občinah SRS 1963, III. zvezek: Kmetijstvo in gozdarstvo
- Statistični podatki po občinah SRS 1964, IV. zvezek: Kmetijstvo in gozdarstvo
- Statistični podatki po občinah SRS 1965, LX. zvezek: Kmetijstvo in gozdarstvo
- Statistični podatki po občinah SRS 1966, VIII. zvezek: Kmetijstvo in gozdarstvo
- Statistični podatki po občinah SRS 1967, VIII. zvezek: Statistični podatki po občinah Kmetijstvo in gozdarstvo
- Statistični podatki po občinah SRS 1968, IV. zvezek: Kmetijstvo in gozdarstvo
- Statistični podatki po občinah SRS 1970, VII. zvezek: Kmetijstvo in gozdarstvo
- Statistični podatki po občinah SRS 1971, III. zvezek: Kmetijstvo in gozdarstvo
- Statistični podatki po občinah SRS 1972, IV. zvezek: Kmetijstvo in gozdarstvo

#### KOMENTAR

#### POVRŠINA GOZDOV

Površina, ki je obrasla z gozdom, se na območju SR Slovenije nenehno povečuje. Gozdovi osvajajo nove površine z zaraščanjem opuščanih pašnikov in senožeti v višinskih predelih. Gozdne površine krčimo zaradi povečanja industrializacije in povečanja naselij. Obseg krčitev pa je v primerjavi z jakostjo zaraščanja omejenih površin komaj omembe vreden.

Iz statističnih podatkov o stanju gozdnih površin ob zaključku leta 1976 je razvidno, da pokriva gozd 992268 ha. Naj poudarimo, da v raziskavo niso vključeni gozdovi organizacij, ki upravljajo z manjšimi gozdnimi površinami, ki v celoti pokrivajo nekaj manj kot 8000 ha površine.

Po podatkih Republiškega sekretariata za kmetijstvo in gozdarstvo je bilo v SR Sloveniji v letu 1970 1008526 ha gozdov, od tega je 632214 ha ali 62,7% zasebne gozdne posesti. Površinski delež gozdov se je povzpел na 49,8%, vendar s poudarkom, da je 6,1% gozdov varovalnih in 0,9% s posebnim namenom.

Pretežni del gozdov je v zasebni lasti in je razdeljen med približno 145000 kmečkih in 62000 nekmečkih lastnikov. Omeniti velja tudi nenehno naraščanje števila gozdnih posestnikov, med katerimi je vedno več nekmetov. Poprečna velikost gozdne zasebne posesti znaša le 3,05 ha. V Sloveniji je povezovanje drobne zasebne posesti na podlagi ustavnih določil iz leta 1963 in 1974



urejeno z zakonoma o gozdovih in sicer z uvedbo skupnega gospodarjenja z vsemi gozdovi v okviru gozdnogospodarskih območij.

Pretežni del posekanega lesa iz zasebnih gozdnih posesti se že desetletja usmerja v tržno proizvodnjo.

## LESNA ZALOGA IN PRIRASTEK

Kakor gozdna površina, tako tudi lesna zaloga gozdov nenehno narašča. Samo v prvih povojnih letih se je lesna zaloga nekoliko zmanjšala, ko so gozdarji prekrepano posegli v gozdno glavnico, čemur pa so botrovale izredne potrebe po lesu pri izgradnji porušene domovine.

Zadnji uradni podatki o zalogah in tekočem prirastku so še iz leta 1961. Ker so, kot je razvidno, že zastareli, vključujemo v ta pregled novejši rezultate iz leta 1970, ki nam jih je posredoval Republiški sekretariat za kmetijstvo in gozdarstvo. Na površini vseh družbenih gozdov v Sloveniji je po omenjenih podatkih 76849586 m<sup>3</sup> lesne zaloge, od te zaloge pripada 59,9% iglavcem, ostalo pa listavcem. Pri iglavcih v družbenih gozdovih priraste vsako leto 2,2% lesne zaloge, tekoči letni prirastek pri listavcih pa je 2,25% lesne zaloge. Zasebni gozdovi vsebujejo 99134772 m<sup>3</sup> lesne zaloge, od katere odpade na zalogo iglavcev 52,6%, ostalo pa so listavci. Na drevju iglavcev priraste vsako leto 1327052 m<sup>3</sup>, oziroma 2,39% lesne zaloge listavcev.

Hektarski tekoči letni prirastek iglavcev in listavcev v družbenih gozdovih je 4,61 m<sup>3</sup>/ha, v gozdovih zasebnikov pa priraste letno 3,87 m<sup>3</sup>/ha lesa iglavcev in listavcev.

Po omenjenih neuradnih podatkih znaša poprečna hektarska zaloga vseh slovenskih gozdov (družbenih in zasebnih) 174,50 m<sup>3</sup>/ha. Poprečna lesna zaloga, ugotovljena leta 1965 je znašala le 168,00 m<sup>3</sup>/ha. Naj poudarimo, da je povečanje lesne zaloge posledica naraščanja gozdnih površin ter postopne krepitve sestojev z akumulacijo določenega dela prirastka. Po mnenju strokovnjakov je bila ocenjena optimalna hektarska zaloga za naša rastišča v višini 250 m<sup>3</sup>/ha. Pri bodočih posegih v slovenske sestoje nas bo tudi v bodoče vodila želja, da se približno omenjeni optimalni lesni zalogi.

Vsem gojitvenim delom je cilj, da se tekoči prirastek nenehno količinsko povečuje ter kakovostno krepí, in sicer tako, da se prirastek usmerja na kakovostnejše oseljke.

## POSEK LESA IN ETATI

Letni obseg sečenj se je v posameznih obdobjih po vojni gibal precej različno. V prvih letih so bile sečnje odvisne od potreb, šele kasneje so se prilagodile proizvodnji zmogljivosti gozdov, le tej pa mora biti osnova načelo o trajnosti sestojev. Največja obremenitev za naše sestoje so bile prav gotovo sečnje v prvi petletki (1947 - 1951), ko so slovenski gozdovi dali 6,5 milijonov m<sup>3</sup> v enem letu. V sledečem obdobju, do leta 1960 so se sečnje močno zmanjševale, do 2,5 milijona

m<sup>3</sup>/leto, nato so se sečnje zopet povečale in ostajajo sedaj na cca 3 milijone m<sup>3</sup>/leto.

Eden od sintetičnih nakozovalcev o proizvodnji zmogljivosti gozdov je etat. Etat je količinsko in kakovostno opredeljen les, ki se sme na podlagi odobrenega gozdnogospodarskega načrta v določenem času posekati. Določanju obsega in strukture etatov je podlaga predvsem stanje sestojev, to je njihova zaloga in prirastek ter drugi gospodarski dejavniki. Obseg sečnje, ki ustreza sedanjemu stanju gozdnih fondov in omogoča njihovo intenzivnejše izkoriščanje ter obenem njihovo nadaljno krepitev, je ocenjen za SR Slovenijo na približno 3,5 milijonov m<sup>3</sup> letno. Po podatkih Republiškega sekretariata za kmetijstvo in gozdarstvo za leto 1970 je predviden etat v višini 2765000 m<sup>3</sup>, kar je 1,60% deleža v obstoječi lesni zalogi. S posekom predvidenega etata se izkoristi le 70% prirastka, preostalih 30% prirastka pa je namenjenih za krepitev naših sestojev.

V letu 1976 znaša skupni bruto posek 3025 m tisoč m<sup>3</sup>, kar je 0,5% pod obsegom sečenj v letu 1975. Od celoletnega poseka znaša posek v družbenih gozdovih 50,3% lesa. V primerjavi s predhodnim letom se je v strukturi bruto poseka delež tehničnega lesa nekoliko povečal (od 70,0% na 72,8%), delež drv pa se je zmanjšal od 15,7% na 13,6%. Razmerje med sortimenti iglavcev in listavcev je v zadnjih letih dokaj stalno in znaša v obravnavanem letu 61,4%: 38,6% v korist iglavcev. Zaradi večjega deleža iglavcev v lesni zalogi, zaradi boljših vzgojnih oblik in boljše ohranjenosti sestojev je v strukturi posekanega lesa v družbenih gozdovih delež iglavcev nekoliko večji (62,6%), kot v poseku iz zasebnih gozdov (60,3%). Tudi intenziteta sečenj tako v odnosu do lesne zaloge, kot do prirastkov je v družbenih gozdovih večja.

Od skupno posekane lesne mase je 90,9% pridobljena pri izvajanju rednih sečenj. Izredne sečnje predstavljajo 9,1% celotnega poseka. Skoraj vsa lesna masa je bila posekana v razmeroma dobro ohranjenih gozdovih (95,8%), ostala masa je iz degradiranih gozdov 3,3% in iz negozdnih površin (0,9%).

## BLAGOVNA PROIZVODNJA

Celokupno blagovno proizvodnjo delimo na blagovno proizvodnjo in domačo porabo. V statistiki pojmujejo pod blagovno proizvodnjo dovoz sortimentov na glavna skladišča.

Tudi blagovna gozdna proizvodnja je bila različna v posameznih obdobjih, v glavnem pa se njena nihanja ujemajo z nihanjem skupnih bruto sečenj lesne mase. Zaradi izrednih potreb pri obnovi in planski izgradnji je bila tovrstna proizvodnja prva leta po vojni izredno visoka. Višek je dosegla v letu 1949, po letu 1950 se je njen obseg umiril na precej nižji ravni. Od leta 1961 se je blagovna proizvodnja zopet nekoliko povečala in se končno ustalila na okrog 1700-1800 tisoč m<sup>3</sup>.

Od celotne neto proizvodnje pride na trg poprečno 73%, kjer je vključeno 91,4% tehničnega lesa ter le 8,6% drv. Zasebni lastniki gozdov dajejo na trg 68,7% svoje



proizvodnje, v kateri je sestav takle: 4,9% je drv, 95,1% pa je tehničnega lesa, s preostalimi količinami pa krijejo lastne potrebe (domača poraba).

Poleg znatnih razlik v obsegu blagovne proizvodnje sortimentov v posameznih obdobjih, se je postopoma spreminjala tudi sortimentna sestava. Med tem ko je znašal delež drv in lesa za oglje v prvem povojnem obdobju skoraj petino celotne proizvodnje, se je v letu 1963 zmanjšal že na 13%, v zadnjem času pa se je znižal že pod 10%. Analogno raste delež tehničnega lesa, kjer zasledimo večje premike zlasti pri lesu za tehnično predelavo. Les za mehanično predelavo pa še vedno predstavlja več kot polovico celotne blagovne proizvodnje, kjer beležimo zlasti nagel vzpon pri hlodovini za furnir in luščenje (indeks  $\frac{1975}{1976} = 104$ ).

V letu 1976 smo skupno proizvedli 1932 tisoč m<sup>3</sup> sortimentov, kar je 1% nad lansko vrednostjo. Srednjeročni plan razvoja gozdarstva za razdobje 1976-1980 predvideva poprečno letno blagovno proizvodnjo v višini 2488000 m<sup>3</sup>. Osnova za izdelavo srednjeročnega plana je bilo predvideno 2% povečanje sečnje in v zvezi s tem tudi ustrezno povečanje blagovne proizvodnje.

Prodaja nam boljše predočuje sliko o tem, koliko lesne mase dejansko pride na trg, zaradi številnih sprememb glede sortimenta od poseka do prodaje, realnejša je tudi sortimentna sestava, saj se ta dokončno oblikuje šele s prodajo. Zato smo v naslednjo tabelo vključili tudi podatke o prodaji gozdnih sortimentov.

|                             | Proizvodnja v tisoč m <sup>3</sup> |         |       | Indeks plan |         | Struktura % |         |      |
|-----------------------------|------------------------------------|---------|-------|-------------|---------|-------------|---------|------|
|                             | dovoz                              | prodaja | plan  | dovoz       | prodaja | dovoz       | prodaja | plan |
| SKUPAJ                      | 1 931                              | 2 322   | 2 400 | 81          | 97      | 100         | 100     | 100  |
| Les za meh. predel.         | 1 279                              | 1 558   | 1 400 | 91          | 111     | 66          | 67      | 58   |
| Les za kem. predel.         | 210                                | 259     | 550   | 38          | 47      | 12          | 11      | 23   |
| Tehn. les za neposr. porabo | 279                                | 303     | 250   | 112         | 121     | 14          | 13      | 10   |
| Drva                        | 163                                | 202     | 200   | 82          | 101     | 8           | 9       | 9    |

Prodaja sortimentov je 3% pod planskimi predvidevanji, dovoz sortimentov pa je 19% pod planirano vrednostjo. Več kot predvideva plan je bilo prodanega lesa za mehanično predelavo (za 11%) tehničnega lesa za nepo-

sredno porabo za 21% in drv za 1%. Pri blagovni proizvodnji pa presega planska predvidevanja le tehnični les za neposredno porabo in sicer za 12%.

#### Obnova in gojenje gozdov 1976

| Vrsta gojitvenih del     | Obseg gojitvenih del | $\frac{1976}{1975}$ | Struktura gojitvenih del v % | Struktura po lastništvu % |         |
|--------------------------|----------------------|---------------------|------------------------------|---------------------------|---------|
|                          |                      |                     |                              | družbeni                  | zasebni |
| SKUPAJ obnova in gojenje | 28 774               | 98                  | 100                          | 59                        | 41      |
| 1. Pogozdovanje          | 2 518                | 92                  | 9                            | 55                        | 45      |
| a) klasično              | 2 261                | 96                  | 8                            | 54                        | 46      |
| b) plantažno             | 257                  | 71                  | 1                            | 58                        | 42      |
| 2. Spopolnjevanje        | 131                  | 76                  | 1                            | 62                        | 38      |
| 3. Nega gozdov           | 25 122               | 101                 | 87                           | 59                        | 41      |
| 4. Melioracije           | 1 003                | 61                  | 3                            | 69                        | 31      |

V letu 1976 so gozdno-gojitvena dela zajela 28774 ha, kar predstavlja 2,85% vseh gozdnih površin v SR Sloveniji.

Intenzivnost gozdnogojitvenih del je večja v družbenih gozdovih, kjer so se ta dela vršila na 7,3% površine družbenih gozdov, medtem, ko je obseg gozdnogojitvenih del v zasebnih gozdovih znatno manjši (zajeto je le 1,9% površine).

Največji delež obravnavane površine (gojene) odpade na razne negovalne ukrepe v ohranjenih gozdovih, ki za 1% presegajo obseg takšnih del v letu 1975. Obseg melioracij zaostaja za lanskimi za 39%. Skupno pred-

stavljata nega in melioracije gozdov devet desetih vseh površin, na katerih so se v preteklem letu izvajala gozdnogojitvena dela. Tudi obseg pogozdovanj se je v letu 1976 v primerjavi z letom 1975 nekoliko zmanjšal. Osnavljanje plantaž in intenzivnih nasadov se je zmanjšalo za 29%, izpopolnili pa smo 24% hektarov, kot v preteklem letu.

Čprav kažejo posamezni gozdnogojitveni ukrepi višje, oziroma nižje indekse, je primerjava fizičnega obsega del med posameznimi leti le orientacija, ker se kakovost in namen gozdnogojitvenih del iz leta v leto spreminjata.

## ŠKODE V GOZDOVIH

Statistika zasleduje škode in njihove posledice predvsem v družbenih gozdovih, v zasebnih gozdovih pa zasledujemo samo škode zaradi gozdnih požarov. Gozdna površina, ki so jo v preteklem letu prizadejali gozdni požari, se je v primerjavi z letom 1975 občutno zmanjšala in to v obeh sektorjih lastništva, prav posebno pa v družbenih gozdovih, saj znaša prizadeta površina v letu 1976 le 7,5% prizadete gozdne površine v letu 1975.

Podatki o škodah v družbenih gozdovih, kažejo, da povzročajo v naših gozdovih največ škode elementarne nesreče. Od vseh povzročenih škod v družbenih gozdovih, ki jih statistika zasleduje, odpade na tovrstne škode 94%, po vrednosti ji sledijo škode, ki jih povzročajo mrčes in rastlinske bolezni (4%) ter divjad in domače živali (2%). Nepristransko ugotavljanje in ocenjevanje povzročenih škod je ponavadi brez podrobnejše metodologije težavno, zato imajo nekateri od omenjenih podatkov o škodah bolj ali manj orientacijski značaj.





## I. SPLOŠNI PREGLED GOZDARSTVA PO VOJNI

## 1-1. Gozdni fondí

| Leto               | Površina<br>1000 ha | Lesna zaloga        |                    | Tekoči prirastek    |                    |
|--------------------|---------------------|---------------------|--------------------|---------------------|--------------------|
|                    |                     | 1000 m <sup>3</sup> | m <sup>3</sup> /ha | 1000 m <sup>3</sup> | m <sup>3</sup> /ha |
| 1947               | 832,9               | 110 800             | 132                | 2 714               | 3,26               |
| 1951               | 843,3               | 88 700              | 105                | 2 115               | 2,86               |
| 1953               | 872,7               | 95 213              | 109                | 2 336               | 2,58               |
| 1956               | 902,1               | 116 270             | 129                | 2 617               | 2,80               |
| 1958               | 919,3               | 125 972             | 137                | 2 700               | 3,02               |
| 1961               | 943,2               | 150 047             | 159                | 3 372               | 3,56               |
| 1965 <sup>1)</sup> | 973,6               | 164 040             | 168                | 3 741               | 3,85               |
| 1971 <sup>1)</sup> | 1 008,5             | 175 984             | 174                | 4 183               | 4,15               |
| družbeni           | 376,3               | 76 849              | 204                | 1 736               | 4,61               |
| zasebni            | 632,2               | 79 135              | 157                | 2 447               | 3,87               |

## 1-2. Posek, pogozdovanje, družbeni produkt in narodni dohodek, zaposleni

| Leto | Posek<br>bruto tisoč m <sup>3</sup> | Pogozdovanje<br>ha | Družbeni produkt <sup>4)</sup><br>tisoč din | Narodni dohodek <sup>5)</sup><br>tisoč din | Zaposleni <sup>6)</sup> |
|------|-------------------------------------|--------------------|---|--|-------------------------|
| 1954 | 2 366                               | 3 268              | 27 690                                      | 24 060                                     | 5 541                   |
| 1955 | 2 177                               | 2 436              | 29 220                                      | 25 650                                     | 5 879                   |
| 1956 | 2 363 <sup>3)</sup>                 | 2 197              | 32 620                                      | 28 740                                     | 6 529                   |
| 1957 | 2 634 <sup>3)</sup>                 | 2 006              | 40 190                                      | 36 440                                     | 7 778                   |
| 1958 | 2 709                               | 2 307              | 37 520                                      | 33 720                                     | 7 515                   |
| 1959 | 2 684                               | 1 535              | 60 930                                      | 56 980                                     | 7 677                   |
| 1960 | 2 913                               | 1 501              | 76 270                                      | 71 980                                     | 8 591                   |
| 1961 | 3 075                               | 1 580              | 99 210                                      | 85 730                                     | 9 231                   |
| 1962 | 3 097                               | 1 620              | 100 990                                     | 85 670                                     | 10 263                  |
| 1963 | 3 236                               | 2 425              | 120 660                                     | 110 580                                    | 9 308                   |
| 1964 | 3 026                               | 2 146              | 187 620                                     | 156 240                                    | 11 088                  |
| 1965 | 2 869                               | 2 198              | 216 040                                     | 178 710                                    | 10 773                  |
| 1966 | 2 991                               | 2 489              | 261 624                                     | 205 789                                    | 10 349                  |
| 1967 | 2 946                               | 2 346              | 261 809                                     | 225 572                                    | 9 042                   |
| 1968 | 2 856                               | 2 496              | 274 445                                     | 240 447                                    | 8 320                   |
| 1969 | 2 819                               | 2 361              | 264 357                                     | 230 056                                    | 8 072                   |
| 1970 | 2 887                               | 2 681              | 342 928                                     | 298 176                                    | 7 756                   |
| 1971 | 2 816                               | 2 636              | 392 570                                     | 342 756                                    | 7 632                   |
| 1972 | 2 770                               | 2 532              | 437 322                                     | 372 596                                    | 7 516                   |
| 1973 | 2 789                               | 2 753              | 542 200                                     | 443 400                                    | 7 422                   |
| 1974 | 2 884                               | 2 286              | 809 100                                     | 694 100                                    | 7 105                   |
| 1975 | 3 035                               | 2 728              | 818 000                                     | 730 800                                    | 7 543                   |
| 1976 | 3 025                               | 2 518              | -   | -  | 6 324                   |

1) Podatki Inštituta za lesno industrijo Slovenije.

2) Podatki iz območnih gozdnogospodarskih načrtov (1.1.1971).

3) Od leta 1957 je v posek prišteta tudi lesna masa, posekana na negozdnem zemljišču.

4) in 5) Podatki za gozdarstvo kot čisto dejavnost.

6) Letno poprečje zaposlenih v družbenem sektorju.



1-3. Gozdovi po gojitvenih oblikah

|                                     | Skupaj  | Visoki  |          |            | Nizki  | Grmišča |
|-------------------------------------|---------|---------|----------|------------|--------|---------|
|                                     |         | skupaj  | enodobni | prebiralni |        |         |
| Površina - ha                       |         |         |          |            |        |         |
| 1953                                | 872 665 | 815 613 | 144 305  | 671 308    | 36 534 | 20 518  |
| 1956                                | 902 143 | 837 799 | 165 191  | 672 608    | 47 702 | 16 642  |
| 1958                                | 919 268 | 848 592 | 185 218  | 663 374    | 52 557 | 18 119  |
| 1961                                | 943 209 | 884 634 | 241 663  | 642 971    | 48 248 | 10 327  |
| Lesna zaloga - tisoč m <sup>3</sup> |         |         |          |            |        |         |
| 1953                                | 95 213  | 93 948  | 18 353   | 75 595     | 1 265  | ...     |
| 1956                                | 116 280 | 114 509 | 22 559   | 91 950     | 1 771  | ...     |
| 1958                                | 126 219 | 123 987 | 27 818   | 96 169     | 1 987  | 245     |
| 1961                                | 150 047 | 147 511 | 37 987   | 109 524    | 2 416  | 120     |

1-4. Površina in lesna zaloga

|                    | Površina ha           | Lesna zaloga          |         |          |                      |
|--------------------|-----------------------|-----------------------|---------|----------|----------------------|
|                    |                       | skupaj                | iglavci | listavci | na 1 ha              |
|                    |                       |                       |         |          | tisoč m <sup>3</sup> |
| 1953               | 852 147 <sup>1)</sup> | 95 213 <sup>1)</sup>  | 54 506  | 40 707   | 112                  |
| 1956               | 885 501 <sup>1)</sup> | 116 280 <sup>1)</sup> | 63 819  | 51 461   | 131                  |
| 1958               | 919 268               | 126 219               | 75 188  | 51 031   | 138                  |
| 1961               | 943 209               | 150 047               | 87 263  | 62 784   | 159                  |
| 1971 <sup>1)</sup> | 1 008 526             | 175 984               | 98 223  | 77 761   | 174                  |
| družbeni           | 376 312               | 76 849                | 46 066  | 30 784   | 204                  |
| zasebni            | 632 214               | 99 135                | 52 157  | 46 977   | 157                  |

1) Niso všteta grmišča

1-5. Prirastek

|                    | Skupaj | Iglavci | Listavci | Na 1 ha              | % lesne zaloge |
|--------------------|--------|---------|----------|----------------------|----------------|
|                    |        |         |          | tisoč m <sup>3</sup> |                |
| 1953               | 2 336  | 1 301   | 1 035    | 2,7                  | 2,46           |
| 1956               | 2 617  | 1 471   | 1 146    | 2,9                  | 2,25           |
| 1958               | 2 700  | 1 540   | 1 160    | 2,9                  | 2,14           |
| 1961               | 3 372  | 1 972   | 1 400    | 3,6                  | 2,25           |
| 1971 <sup>1)</sup> | 4 183  | 2 373   | 1 810    | 4,15                 | 2,39           |
| družbeni           | 1 736  | 1 046   | 690      | 4,61                 | 2,26           |
| zasebni            | 2 447  | 1 327   | 1 120    | 3,87                 | 2,46           |

1) Podatki iz območnih gozdnogospodarskih načrtov (1.1.1971).

## 1-6. Družbeni produkt v gozdarstvu

tisoč din

|                                   | Osnovna sredstva (nabavna vrednost) | Realizacija | Vrednost proizvodnje | Materialni stroški | Družbeni produkt | Amortizacija | Narodni dohodek | Osebnih dohodki | Akumulacija in skladi |
|-----------------------------------|-------------------------------------|-------------|----------------------|--------------------|------------------|--------------|-----------------|-----------------|-----------------------|
| V gozdarskih organizacijah        |                                     |             |                      |                    |                  |              |                 |                 |                       |
| 1966                              | 1496933 <sup>1)</sup>               | 418 164     | 413 925              | 172 159            | 241 766          | 57 122       | 184 644         | 98 926          | 85 718                |
| 1967                              | 1400487                             | 411 366     | 405 277              | 171 993            | 233 284          | 28 818       | 204 466         | 94 525          | 109 941               |
| 1968                              | 1424920                             | 410 611     | 404 303              | 169 727            | 234 576          | 28 435       | 206 141         | 97 145          | 108 996               |
| 1969                              | 1645807                             | 485 820     | 476 992              | 220 931            | 256 061          | 33 555       | 222 506         | 123 728         | 98 778                |
| 1970                              | 1684829                             | 646 473     | 565 714              | 221 550            | 344 164          | 45 969       | 298 195         | 159 941         | 138 254               |
| 1971                              | 1984307                             | 730 782     | 633 408              | 238 523            | 394 885          | 52 694       | 342 191         | 190 829         | 151 362               |
| 1972                              | 2036312                             | 799 157     | 646 847              | 206 015            | 440 833          | 70 240       | 370 593         | 203 241         | 167 352               |
| 1973                              | 2123700                             | 1062 700    | 811 200              | 274 400            | 536 800          | 90 100       | 446 700         | 244 100         | 202 600               |
| 1974                              | 2164200 <sup>3)</sup>               | 1738 600    | 1307 100             | 614 800            | 792 300          | 114 000      | 678 300         | 301 900         | 376 400               |
| 1975                              | 1815700 <sup>3)</sup>               | 2095 700    | 1706 200             | 865 700            | 850 500          | 19 800       | 760 700         | 378 400         | 382 300               |
| V gozdarstvu kot čisti dejavnosti |                                     |             |                      |                    |                  |              |                 |                 |                       |
| 1966                              | 1638092 <sup>1)</sup>               | 445 917     | 355 924              | 94 300             | 261 624          | 55 835       | 205 789         | 105 201         | 100 588               |
| 1967                              | 1711597                             | 457 581     | 484 609              | 222 800            | 261 809          | 36 337       | 225 472         | 110 560         | 114 912               |
| 1968                              | 1765554 <sup>2)</sup>               | 464 715     | 484 907              | 210 462            | 274 445          | 33 998       | 240 447         | 112 647         | 127 800               |
| 1969                              | 164955 <sup>2)</sup>                | 484 372     | 500 982              | 236 625            | 264 357          | 34 301       | 230 056         | 126 134         | 103 922               |
| 1970                              | 165223                              | 628 591     | 581 343              | 238 415            | 342 928          | 44 752       | 298 176         | 158 975         | 139 201               |
| 1971                              | 292933                              | 711 070     | 656 560              | 263 990            | 392 570          | 49 814       | 342 756         | 189 465         | 153 291               |
| 1972                              | 302677                              | 763 355     | 657 601              | 220 279            | 437 322          | 64 726       | 372 596         | 200 398         | 169 398               |
| 1973                              | 330600                              | 1001 100    | 803 300              | 279 100            | 524 200          | 80 800       | 443 400         | 241 100         | 202 300               |
| 1974                              | 442700                              | 1823 000    | 1523 600             | 714 500            | 809 100          | 115 000      | 694 100         | 309 000         | 385 100               |
| 1975                              | 709500                              | 2042 100    | 1644 300             | 840 500            | 818 000          | 72 900       | 730 800         | 369 200         | 361 600               |

## 1-7. Sredstva gozdarskih organizacij

tisoč din

|      | Aktivna osnovna sredstva |                         |      | Oprema           |                  |      |
|------|--------------------------|-------------------------|------|------------------|------------------|------|
|      | nabavna vrednost         | sedanja vrednost        | %    | nabavna vrednost | sedanja vrednost | %    |
| 1965 | 193 980                  | 97 010                  | 50,0 | 42 560           | 23 690           | 55,6 |
| 1966 | 1 481 298 <sup>1)</sup>  | 1 334 166 <sup>1)</sup> | 90,1 | 54 225           | 27 288           | 50,3 |
| 1967 | 1 386 987                | 1 226 196               | 88,4 | 54 932           | 26 905           | 49,0 |
| 1968 | 1 411 030                | 1 225 648               | 86,9 | 59 220           | 26 723           | 45,1 |
| 1969 | 1 645 807                | 1 442 705               | 87,7 | 72 005           | 42 134           | 58,4 |
| 1970 | 1 684 829                | 1 400 351               | 83,1 | 86 049           | 41 032           | 47,7 |
| 1971 | 1 984 307                | 1 521 461               | 76,7 | 132 447          | 69 585           | 52,6 |
| 1972 | 2 036 512                | 1 562 012               | 76,7 | 155 505          | 73 276           | 47,1 |
| 1973 | 2 123 700                | 1 509 500               | 71,0 | 191 500          | 82 800           | 43,2 |
| 1974 | 2 164 200                | 1 473 400               | 68,1 | 232 800          | 107 600          | 46,2 |
| 1975 | 1 815 700 <sup>3)</sup>  | 794 200 <sup>3)</sup>   | 43,7 | 320 500          | 132 700          | 41,4 |

1) Od leta 1966 dalje upoštevana vrednost družbenih gozdov.

2) Od leta 1969 dalje ni upoštevana vrednost družbenih gozdov.

3) Ni upoštevana vrednost družbenih gozdov.



## 2. SEČNJA LESA

## 2-1. Sečnja lesa po vrsti in ohranjenosti sestojev

m<sup>3</sup>

|          | Skupaj    | Ohranjeni gozdovi |         |                     | Degradirani gozdovi |         |                     | Grmišča | Negozdna zemljišča |
|----------|-----------|-------------------|---------|---------------------|---------------------|---------|---------------------|---------|--------------------|
|          |           | listavci          | iglavci | listavci in iglavci | listavci            | iglavci | listavci in iglavci |         |                    |
| 1967     | 2 945 925 | 595 434           | 903 384 | 1 242 517           | 119 888             | 2 716   | 18 183              | 1 455   | 62 348             |
| 1968     | 2 856 144 | 520 301           | 622 339 | 1 518 850           | 108 491             | 15 968  | 18 939              | 3 609   | 47 647             |
| 1969     | 2 818 779 | 493 488           | 573 606 | 1 576 812           | 100 147             | 2 716   | 15 291              | 13 389  | 44 330             |
| 1970     | 2 886 651 | 636 452           | 582 898 | 1 533 464           | 73 883              | 1 556   | 14 609              | 125     | 43 664             |
| 1971     | 2 815 700 | 566 248           | 661 862 | 1 457 458           | 76 894              | 1 031   | 13 747              | 120     | 38 340             |
| 1972     | 2 869 726 | 517 165           | 720 377 | 1 415 525           | 61 787              | 807     | 17 793              | 162     | 36 110             |
| 1973     | 2 788 689 | 507 212           | 637 199 | 1 535 425           | 61 490              | 1 488   | 16 394              | 30      | 29 279             |
| 1974     | 2 883 957 | 553 200           | 687 256 | 1 525 743           | 60 328              | 1 547   | 20 401              | 112     | 35 370             |
| 1975     | 3 034 764 | 510 770           | 723 577 | 1 671 590           | 69 303              | 680     | 22 460              | 915     | 35 469             |
| 1976     | 3 025 136 | 515 337           | 729 315 | 1 653 034           | 59 418              | 1 205   | 40 096              | 1 020   | 25 711             |
| družbeno | 1 520 137 | 224 113           | 300 381 | 968 291             | 16 410              | 60      | 8 573               | 580     | 1 729              |
| zasebno  | 1 504 999 | 291 224           | 428 934 | 684 743             | 43 008              | 1 145   | 31 523              | 440     | 23 982             |

2-2. Redne sečnje, čiščenje in redčenje v letu 1976 <sup>1)</sup>

|                     | Skupaj   |              |                | Družbeni |              |                | Zasebni  |              |                |
|---------------------|----------|--------------|----------------|----------|--------------|----------------|----------|--------------|----------------|
|                     | skupaj   | redne sečnje | izredne sečnje | skupaj*  | redne sečnje | izredne sečnje | skupaj   | redne sečnje | izredne sečnje |
| SKUPAJ              | 2999 416 | 2726 203     | 273 213        | 1518 399 | 1305 836     | 212 563        | 1481 017 | 1420 367     | 60 650         |
| Čisti sestoji       | 660 984  | 593 643      | 67 341         | 322 600  | 266 356      | 56 244         | 338 384  | 327 287      | 11 097         |
| listavci            | 202 256  | 194 418      | 7 838          | 96 546   | 90 788       | 5 758          | 105 710  | 103 630      | 2 080          |
| iglavci             | 458 728  | 399 225      | 59 503         | 226 054  | 175 568      | 50 486         | 232 674  | 223 657      | 9 017          |
| Mešani sestoji      | 2338 432 | 2132 560     | 205 872        | 1195 799 | 1039 480     | 156 319        | 1142 633 | 1093 080     | 49 553         |
| listavci            | 372 890  | 369 049      | 3 841          | 143 988  | 142 731      | 1 257          | 228 902  | 226 318      | 2 584          |
| iglavci             | 272 402  | 268 300      | 4 102          | 74 947   | 72 067       | 2 880          | 197 455  | 196 233      | 1 222          |
| listavci in iglavci | 1693 140 | 1495 211     | 197 929        | 976 864  | 824 682      | 152 182        | 716 276  | 670 529      | 45 747         |

1) Ni zajet les, posekan zunaj gozdov.

## 2-3. Sečnja po vrstah drevja

bruto m3

|                    | Iglavci   |                       |                      |         | Listavci  |         |         |         |
|--------------------|-----------|-----------------------|----------------------|---------|-----------|---------|---------|---------|
|                    | skupaj    | smreka<br>in<br>jelka | rdeči in<br>črni bor | drugi   | skupaj    | bukev   | hrast   | drugi   |
| 1966               | 1 783 356 | 1 611 873             | 101 654              | 69 829  | 1 207 481 | 841 407 | 137 250 | 228 824 |
| 1967 <sup>1)</sup> | 1 742 922 | 1 584 281             | 95 326               | 63 315  | 1 140 655 | 820 454 | 117 935 | 202 266 |
| 1968               | 1 711 087 | 1 554 082             | 100 974              | 56 031  | 1 097 410 | 796 756 | 107 082 | 193 572 |
| 1969               | 1 662 430 | 1 472 740             | 89 415               | 100 275 | 1 112 019 | 770 311 | 105 970 | 235 738 |
| 1970               | 1 689 762 | 1 489 134             | 109 552              | 91 076  | 1 153 225 | 806 563 | 104 512 | 242 150 |
| 1971               | 1 661 562 | 1 490 614             | 92 685               | 78 263  | 1 115 798 | 803 931 | 103 163 | 208 704 |
| 1972               | 1 717 019 | 1 545 770             | 99 250               | 71 995  | 1 016 597 | 742 236 | 77 932  | 196 429 |
| 1973               | 1 718 979 | 1 532 181             | 101 056              | 85 742  | 1 040 259 | 747 076 | 72 862  | 220 321 |
| 1974               | 1 766 892 | 1 585 376             | 93 300               | 88 216  | 1 081 695 | 777 625 | 90 866  | 213 204 |
| 1975               | 1 849 002 | 1 675 237             | 83 572               | 90 193  | 1 150 293 | 828 912 | 93 761  | 227 620 |
| 1976               | 1 328 056 | 1 128 232             | 35 549               | 164 275 | 728 335   | 566 850 | 46 842  | 114 643 |
| družbeni           | 940 411   | 814 064               | 23 278               | 103 069 | 567 053   | 448 887 | 29 692  | 88 474  |
| družbeni           | 387 645   | 314 168               | 12 271               | 61 206  | 161 282   | 117 963 | 17 150  | 26 169  |

1) Od leta 1967 dalje ni zajet les posekan izven gozdov.

## 2-4. Sečnja po izvajalcih

m3

|              | Skupaj    | Gozdarske<br>organizacije | Druge<br>organizacije 1) | Zasebni izvajalci |
|--------------|-----------|---------------------------|--------------------------|-------------------|
| 1968         | 2 856 144 | 1 145 484                 | 242 217                  | 1 468 443         |
| 1969         | 2 818 779 | 1 325 965                 | 24 310                   | 1 468 504         |
| 1970         | 2 886 651 | 1 268 232                 | 168 861                  | 1 449 558         |
| 1971         | 2 815 700 | 1 322 608                 | 72 241                   | 1 420 851         |
| 1972         | 2 769 726 | 1 404 494                 | 27 649                   | 1 337 583         |
| 1973         | 2 788 689 | 1 341 981                 | 93 583                   | 1 353 125         |
| 1974         | 2 883 957 | 1 353 352                 | 32 232                   | 1 498 373         |
| 1975         | 3 034 764 | 1 404 532                 | 31 534                   | 1 598 698         |
| 1976         | 3 025 127 | 1 489 395                 | 33 683                   | 1 502 049         |
| tehnični les | 2 105 405 | 1 101 961                 | 20 901                   | 982 543           |
| drva         | 515 755   | 184 702                   | 8 600                    | 322 453           |
| odpadek      | 403 967   | 202 732                   | 4 182                    | 197 053           |
| Družbeni     | 1 520 128 | 1 454 272                 | 33 683                   | 32 173            |
| tehnični les | 1 107 056 | 1 079 059                 | 20 901                   | 7 096             |
| drva         | 206 882   | 177 053                   | 8 600                    | 21 229            |
| odpadek      | 206 190   | 198 160                   | 4 182                    | 3 848             |
| Zasebni      | 1 504 999 | 35 123                    | -                        | 1 469 876         |
| tehnični les | 998 349   | 22 902                    | -                        | 975 447           |
| drva         | 308 873   | 7 649                     | -                        | 301 224           |
| odpadek      | 197 777   | 4 572                     | -                        | 193 205           |

1) Zajeta je tudi sečnja kmetijskih organizacij s samostojnimi obrati za gozdarstvo.



## 3. BLAGOVNA PROIZVODNJA IN PRODAJA GOZDNIH SORTIMENTOV V LETU 1976

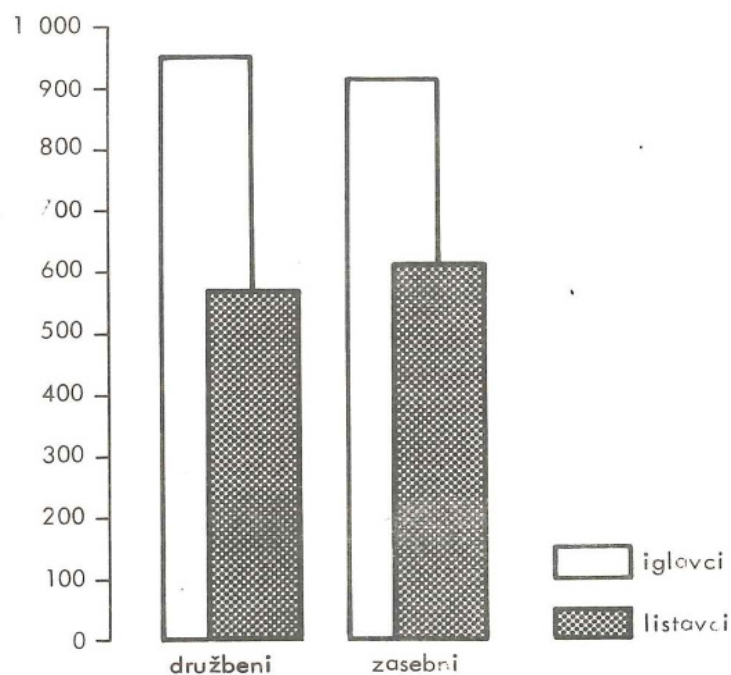
|                                      | Merska enota | Proizvodnja (posek in izdelava) | Dovoz na glavna skladišča |           |         | Prodaja   |
|--------------------------------------|--------------|---------------------------------|---------------------------|-----------|---------|-----------|
|                                      |              |                                 | skupaj                    | družbeni  | zasebni |           |
| SKUPAJ                               | m3           | 2 143 712                       | 1 932 512                 | 1 092 653 | 839 859 | 2 324 866 |
| iglavci                              | "            | 1 355 075                       | 1 264 307                 | 708 703   | 555 604 | 1 490 461 |
| listavci                             | "            | 788 637                         | 668 205                   | 383 950   | 284 255 | 834 405   |
| A) Les za industrijsko predelavo     | "            | 1 600 685                       | 1 488 614                 | 809 619   | 678 995 | 1 816 990 |
| 1) Za mehanično predelavo            | "            | 1 392 945                       | 1 278 682                 | 698 182   | 580 500 | 1 558 170 |
| a) hlodi za žago                     | "            | 1 223 658                       | 1 109 389                 | 622 584   | 486 805 | 1 374 549 |
| bukev                                | "            | 234 250                         | 190 937                   | 110 520   | 80 417  | 255 610   |
| hrast                                | "            | 35 474                          | 30 716                    | 7 886     | 22 830  | 38 751    |
| drugi trdi listavci                  | "            | 18 036                          | 18 467                    | 11 538    | 6 929   | 20 444    |
| topol                                | "            | 2 892                           | 2 889                     | 1 601     | 1 288   | 3 508     |
| drugi mehki listavci                 | "            | 6 796                           | 6 798                     | 2 953     | 4 245   | 7 579     |
| smreka in jelka                      | "            | 887 417                         | 824 535                   | 473 136   | 351 399 | 1 002 478 |
| drugi listavci                       | "            | 38 793                          | 39 647                    | 14 950    | 19 697  | 46 179    |
| b) hlodi za furnir in luščenje       | "            | 86 386                          | 80 972                    | 22 980    | 57 992  | 100 869   |
| bukev                                | "            | 26 415                          | 21 144                    | 8 100     | 13 044  | 41 160    |
| hrast                                | "            | 1 766                           | 1 559                     | 114       | 1 445   | 3 361     |
| topol                                | "            | 232                             | 220                       | 7         | 213     | 343       |
| drugo                                | "            | 57 973                          | 58 049                    | 14 759    | 43 290  | 56 005    |
| c) les za lesanit in iverne plošče   | prm          | 70 956                          | 72 610                    | 39 766    | 32 844  | 68 908    |
| listavci                             | "            | 46 558                          | 44 700                    | 26 357    | 18 343  | 43 197    |
| iglavci                              | "            | 24 398                          | 27 910                    | 13 409    | 14 501  | 25 711    |
| c) drug les za mehanično predelavo   | m3           | 36 780                          | 41 124                    | 26 770    | 14 354  | 37 962    |
| listavci                             | "            | 9 371                           | 9 605                     | 8 456     | 1 149   | 8 788     |
| iglavci                              | "            | 27 409                          | 31 519                    | 18 314    | 13 205  | 29 194    |
| 2) Za kmetijsko predelavo            | "            | 207 740                         | 209 933                   | 111 437   | 98 496  | 258 820   |
| a) celulozni les                     | prm          | 267 913                         | 270 998                   | 146 507   | 124 491 | 335 816   |
| bukev                                | "            | 63 657                          | 69 391                    | 53 076    | 16 315  | 88 274    |
| topol                                | "            | 751                             | 751                       | 751       | -       | 751       |
| drugi listavci                       | "            | 11 902                          | 9 100                     | 3 113     | 5 987   | 22 931    |
| iglavci                              | "            | 191 603                         | 191 756                   | 89 567    | 102 189 | 223 860   |
| b) taninski les                      | "            | 11 342                          | 11 141                    | 2 595     | 8 546   | 11 597    |
| hrast                                | "            | -                               | -                         | -         | -       | -         |
| kostanj                              | "            | 11 342                          | 11 141                    | 2 595     | 8 546   | 11 597    |
| B) Tehnični les za neposredno porabo | m3           | 313 006                         | 278 828                   | 166 185   | 112 643 | 303 298   |
| a) Okrogli les                       | "            | 296 626                         | 262 768                   | 156 952   | 105 816 | 285 012   |
| - janski les                         | "            | 114 763                         | 113 074                   | 75 830    | 37 244  | 113 304   |
| listavci                             | "            | 51 526                          | 51 873                    | 35 134    | 16 739  | 52 304    |
| iglavci                              | "            | 63 237                          | 61 201                    | 40 696    | 20 505  | 61 000    |
| - E in TT drogovi                    | "            | 86 716                          | 70 785                    | 32 260    | 38 525  | 92 697    |
| listavci                             | "            | 8 724                           | 7 705                     | 1 442     | 6 263   | 10 371    |
| iglavci                              | "            | 77 992                          | 63 080                    | 30 818    | 32 262  | 82 326    |

### 3. Blagovna proizvodnja in prodaja gozdnih sortimentov (nadaljevanje)

|                              | Merska enota   | Proizvodnja (posek in izdelava) | Dovoz na glavna skladišča |          |         | Prodaja |
|------------------------------|----------------|---------------------------------|---------------------------|----------|---------|---------|
|                              |                |                                 | skupaj                    | družbeni | zasebni |         |
| - drobni tehnični les        | m <sup>3</sup> | 45 029                          | 37 680                    | 20 904   | 16 776  | 45 468  |
| listavci                     | "              | 7 538                           | 4 287                     | 1 562    | 2 725   | 8 427   |
| iglavci                      | "              | 37 491                          | 33 393                    | 19 342   | 14 051  | 37 041  |
| - drugi okrogli les          | "              | 50 118                          | 41 229                    | 27 958   | 13 271  | 33 543  |
| listavci                     | "              | 129                             | 93                        | 11       | 82      | 123     |
| iglavci                      | "              | 49 989                          | 41 136                    | 27 947   | 13 189  | 33 420  |
| b) Tesan in cepljen les      | "              | 16 380                          | 16 060                    | 9 233    | 6 827   | 18 286  |
| - pragi                      | "              | 2 930                           | 2 930                     | 1 332    | 1 598   | 3 585   |
| bukev                        | "              | 2 664                           | 2 664                     | 1 332    | 1 332   | 3 114   |
| hrast                        | "              | 266                             | 266                       | -        | 266     | 424     |
| drugi                        | "              | -                               | -                         | -        | -       | 47      |
| - drugi tesan in cepljen les | "              | 13 450                          | 13 130                    | 7 901    | 5 229   | 14 701  |
| listavci                     | "              | 327                             | 327                       | 327      | -       | 538     |
| iglavci                      | "              | 13 123                          | 12 803                    | 7 574    | 5 229   | 14 163  |
| c) Drva                      | prm            | 350 378                         | 250 453                   | 179 767  | 70 686  | 311 234 |
| listavci                     | "              | 350 281                         | 250 399                   | 179 713  | 70 686  | 311 123 |
| iglavci                      | "              | 97                              | 54                        | 54       | -       | 111     |
| d) Lesno oglje               | t              | 350                             | 350                       | -        | 350     | 350     |

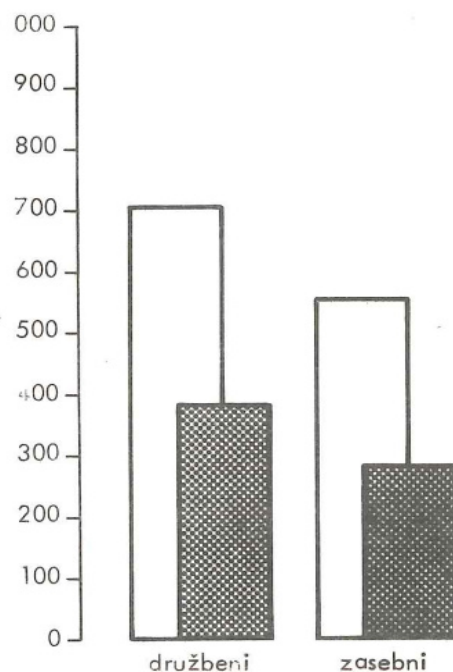
Sečnja lesa v letu 1976

tisoč m<sup>3</sup> (bruto)



Blagovna proizvodnja gozdnih sortimentov v letu 1976 (dovoz)

tisoč m<sup>3</sup> (neto)





## 4. POGOZDOVANJE IN OSNAVLJANJE PLANTAŽ

## 4-1. Pogozdovanje po vrsti zemljišč

|                    | ha     |         |         |          |             |      |                     |                 |
|--------------------|--------|---------|---------|----------|-------------|------|---------------------|-----------------|
|                    | Skupaj | V gozdu |         |          | Zunaj gozda |      |                     |                 |
|                    |        | skupaj  | sečišča | praznine | skupaj      | kras | kmetijsko zemljišče | druga zemljišča |
| 1967               | 2 346  | 1 818   | 1 533   | 285      | 528         | 132  | 262                 | 134             |
| 1968               | 2 496  | 1 908   | 1 382   | 526      | 588         | 171  | 217                 | 200             |
| 1969 <sup>1)</sup> | 2 361  | 1 800   | 1 480   | 320      | 561         | 299  | 221                 | 41              |
| 1970               | 2 681  | 2 105   | 1 673   | 432      | 576         | 135  | 353                 | 88              |
| 1971               | 2 636  | 2 008   | 1 588   | 420      | 628         | 150  | 338                 | 140             |
| 1972               | 2 532  | 2 157   | 1 864   | 293      | 375         | 115  | 211                 | 49              |
| 1973               | 2 753  | 2 403   | 1 853   | 550      | 350         | 38   | 232                 | 80              |
| 1974               | 2 286  | 1 983   | 1 731   | 252      | 303         | -    | 114                 | 189             |
| 1975               | 2 728  | 2 339   | 2 054   | 285      | 389         | 8    | 292                 | 89              |
| 1976               | 2 518  | 2 240   | 2 011   | 229      | 278         | 67   | 103                 | 108             |
| družbeni           | 1 377  | 1 263   | 1 122   | 141      | 114         | 64   | 24                  | 26              |
| zasebni            | 1 141  | 977     | 889     | 88       | 164         | 3    | 79                  | 82              |

1) Od leta 1969 naprej plantaže listavcev zajete pod "kmetijsko zemljišče".

4-2. Klasično pogozdovanje in spolnjevanje z iglavci<sup>1)</sup>

|                              | Skupaj | Smreka | Jelka | Črni bor | Rdeči bor | Drugi |
|------------------------------|--------|--------|-------|----------|-----------|-------|
| Pogozdovanje - ha            |        |        |       |          |           |       |
| 1967                         | 1 707  | 1 136  | 91    | 154      | 89        | 237   |
| 1968                         | 1 762  | 1 145  | 19    | 246      | 132       | 220   |
| 1969                         | 1 961  | 1 291  | 14    | 289      | 105       | 262   |
| 1970                         | 1 900  | 1 325  | 18    | 204      | 108       | 245   |
| 1971                         | 1 945  | 1 226  | 51    | 257      | 95        | 216   |
| 1972                         | 2 088  | 1 409  | 2     | 260      | 110       | 307   |
| 1973                         | 2 309  | 1 528  | 13    | 299      | 185       | 284   |
| 1974                         | 1 954  | 1 489  | -     | 69       | 151       | 245   |
| 1975                         | 2 256  | 1 569  | 6     | 178      | 171       | 332   |
| 1976                         | 2 401  | 1 816  | 2     | 169      | 103       | 311   |
| družbeni                     | 1 290  | 914    | 2     | 148      | 71        | 155   |
| zasebni                      | 1 111  | 902    | -     | 21       | 32        | 156   |
| Spolnjevanje - reducirani ha |        |        |       |          |           |       |
| 1967                         | 198    | 133    | -     | 1        | 16        | 48    |
| 1968                         | 256    | 112    | -     | 79       | 4         | 61    |
| 1969                         | 326    | 217    | -     | 13       | 22        | 74    |
| 1970                         | 287    | 127    | -     | 79       | 24        | 57    |
| 1971                         | 205    | 143    | 11    | -        | 14        | 37    |
| 1972                         | 181    | 100    | -     | 2        | 30        | 49    |
| 1973                         | 177    | 115    | -     | 1        | 23        | 38    |
| 1974                         | 357    | 117    | -     | 170      | 33        | 37    |
| 1975                         | 163    | 122    | -     | -        | 23        | 18    |
| 1976                         | 135    | 103    | -     | -        | 21        | 11    |
| družbeni                     | 85     | 60     | -     | -        | 19        | 6     |
| zasebni                      | 50     | 43     | -     | -        | 2         | 5     |

1) Ni zajeto plantažno pogozdovanje.

4-3. Klasično pogozdovanje in spopolnjevanje z listavci

|                                | Skupaj | Dob | Jesen-javor | Drugi trdi | Tuji topoli | Domači topol | Drugi mehki |
|--------------------------------|--------|-----|-------------|------------|-------------|--------------|-------------|
| Pogozdovanje - ha              |        |     |             |            |             |              |             |
| 1967                           | 152    | 3   | 18          | 38         | 13          | -            | 80          |
| 1968                           | 138    | -   | 25          | 44         | 24          | 5            | 40          |
| 1969                           | 93     | 1   | 17          | 26         | 8           | -            | 41          |
| 1970                           | 88     | 2   | 15          | 36         | 9           | 3            | 23          |
| 1971                           | 90     | 1   | 25          | 27         | 6           | -            | 31          |
| 1972                           | 70     | -   | 14          | 13         | 2           | -            | 41          |
| 1973                           | 82     | 2   | 27          | 11         | 6           | 1            | 35          |
| 1974                           | 87     | 12  | 25          | 22         | 2           | -            | 26          |
| 1975                           | 109    | -   | 22          | 14         | 45          | 1            | 27          |
| 1976                           | 117    | 5   | 31          | 31         | -           | -            | 50          |
| družbeni                       | 87     | 5   | 21          | 21         | -           | -            | 40          |
| zasebni                        | 30     | -   | 10          | 10         | -           | -            | 10          |
| Spopolnjevanje - reducirani ha |        |     |             |            |             |              |             |
| 1967                           | 30     | 1   | 3           | 3          | 14          | -            | 9           |
| 1968                           | 15     | -   | 3           | 1          | 9           | -            | 2           |
| 1969                           | 46     | -   | -           | 8          | 27          | -            | 12          |
| 1970                           | 6      | 1   | 2           | 1          | -           | -            | 2           |
| 1971                           | 1      | -   | 1           | -          | -           | -            | -           |
| 1972                           | 18     | -   | 1           | 10         | -           | -            | 7           |
| 1973                           | 13     | -   | 2           | 7          | 1           | -            | 3           |
| 1974                           | 6      | -   | 2           | 3          | -           | -            | 1           |
| 1975                           | 10     | -   | 3           | 2          | -           | -            | 5           |
| 1976                           | 10     | 2   | 1           | 5          | -           | -            | 2           |
| družbeni                       | 8      | 2   | 1           | 3          | -           | -            | 2           |
| zasebni                        | 2      | -   | -           | 2          | -           | -            | -           |

4-4. Osnavljanje plantaž in intenzivnih nasadov

|          | Skupaj | Iglavci |        |            |            |            |               | Listavci |                      |                |
|----------|--------|---------|--------|------------|------------|------------|---------------|----------|----------------------|----------------|
|          |        | skupaj  | smreka | dugla-zija | zeleni bor | drugi bori | drugi iglavci | skupaj   | hitro rastoči topoli | drugi listavci |
|          |        |         |        |            |            |            |               |          |                      |                |
| 1967     | 488    | 122     | 76     | -          | 22         | 18         | 6             | 366      | 351                  | 15             |
| 1968     | 596    | 343     | 198    | 5          | 62         | 28         | 50            | 253      | 240                  | 13             |
| 1969     | 307    | 169     | 80     | 3          | 65         | 16         | 5             | 138      | 116                  | 22             |
| 1970     | 693    | 422     | 276    | 3          | 35         | 38         | 70            | 271      | 217                  | 54             |
| 1971     | 601    | 433     | 223    | 18         | 29         | 36         | 127           | 168      | 164                  | 4              |
| 1972     | 374    | 230     | 134    | 5          | 12         | 45         | 34            | 144      | 122                  | 22             |
| 1973     | 362    | 305     | 207    | 5          | 10         | 39         | 44            | 57       | 54                   | 3              |
| 1974     | 245    | 172     | 90     | 3          | -          | 55         | 24            | 73       | 42                   | 31             |
| 1975     | 363    | 278     | 191    | 10         | -          | 51         | 26            | 85       | 75                   | 10             |
| 1976     | 263    | 204     | 116    | 7          | -          | 37         | 44            | 59       | 50                   | 9              |
| družbeni | 156    | 99      | 46     | 6          | -          | 32         | 15            | 57       | 50                   | 7              |
| zasebni  | 107    | 105     | 70     | 1          | -          | 5          | 29            | 2        | -                    | 2              |

4-5. Plantažni nasadi listavcev

|      | Skupaj | S kmetijskimi nasadi |        |      | Brez kmetijskih nasadov |        |      |                |
|------|--------|----------------------|--------|------|-------------------------|--------|------|----------------|
|      |        | skupaj               | topoli | vrbe | skupaj                  | topoli | vrbe | drugi listavci |
|      |        |                      |        |      |                         |        |      |                |
| 1967 | 358    | 121                  | 121    | -    | 237                     | 230    | 7    | -              |
| 1968 | 246    | 51                   | 51     | -    | 195                     | 189    | 6    | 7              |
| 1969 | 138    | 39                   | 39     | -    | 99                      | 77     | 12   | 10             |
| 1970 | 271    | 40                   | 40     | -    | 231                     | 177    | -    | 54             |
| 1971 | 168    | 25                   | 25     | -    | 143                     | 139    | 4    | -              |
| 1972 | 144    | 11                   | 3      | 8    | 133                     | 119    | 1    | 13             |
| 1973 | 57     | -                    | -      | -    | 57                      | 54     | -    | 3              |
| 1974 | 73     | -                    | -      | -    | 73                      | 42     | 1    | 30             |
| 1975 | 85     | 2                    | -      | 2    | 83                      | 75     | 2    | 6              |
| 1976 | 59     | -                    | -      | -    | 59                      | 50     | -    | 9              |



## 5. NEGA IN MELIORACIJA GOZDOV V LETU 1976

ha

|                       | Skupaj | Nega mladja | Čiščenje | Redčenje | Vnašanje |           | Nega zemljišč | Premena | Spopolnjevanje sestojev |
|-----------------------|--------|-------------|----------|----------|----------|-----------|---------------|---------|-------------------------|
|                       |        |             |          |          | iglavcev | listavcev |               |         |                         |
| a) Nega gozdov        |        |             |          |          |          |           |               |         |                         |
| Gozdovi - skupaj      |        |             |          |          |          |           |               |         |                         |
| Skupaj                | 26 818 | 10 556      | 9 808    | 4 758    | 28       | 1         | 1 134         | 25      | 508                     |
| Čisti sestoji         | 12 775 | 6 047       | 3 967    | 2 398    | 8        | -         | 339           | 13      | 3                       |
| listavci              | 2 763  | 253         | 1 220    | 1 203    | 6        | -         | 71            | 10      | -                       |
| iglavci               | 10 012 | 5 794       | 2 747    | 1 195    | 2        | -         | 268           | 3       | 3                       |
| Mešani sestoji        | 14 043 | 4 509       | 5 841    | 2 360    | 20       | 1         | 795           | 12      | 505                     |
| listavci              | 1 050  | 110         | 566      | 318      | -        | -         | 56            | -       | -                       |
| iglavci               | 1 833  | 897         | 646      | 205      | 1        | 1         | 64            | 5       | 14                      |
| listavci in iglavci   | 11 160 | 3 502       | 4 629    | 1 837    | 19       | -         | 675           | 7       | 491                     |
| Družbeni gozdovi      |        |             |          |          |          |           |               |         |                         |
| Skupaj                | 16 011 | 6 042       | 5 311    | 3 457    | 21       | 1         | 762           | 25      | 392                     |
| Čisti sestoji         | 7 645  | 3 469       | 2 132    | 1 786    | 6        | -         | 236           | 13      | 3                       |
| listavci              | 1 772  | 178         | 645      | 900      | 6        | -         | 33            | 10      | -                       |
| iglavci               | 5 873  | 3 291       | 1 487    | 886      | -        | -         | 203           | 3       | 3                       |
| Mešani sestoji        | 8 366  | 2 573       | 3 179    | 1 671    | 15       | 1         | 526           | 12      | 389                     |
| listavci              | 569    | 80          | 252      | 206      | -        | -         | 31            | -       | -                       |
| iglavci               | 1 078  | 470         | 372      | 198      | -        | 1         | 20            | 5       | 12                      |
| listavci in iglavci   | 6 719  | 2 023       | 2 555    | 1 267    | 15       | -         | 475           | 7       | 377                     |
| Zasebni gozdovi       |        |             |          |          |          |           |               |         |                         |
| Skupaj                | 10 807 | 4 514       | 4 497    | 1 301    | 7        | -         | 372           | -       | 116                     |
| Čisti sestoji         | 5 130  | 2 578       | 1 835    | 612      | 2        | -         | 103           | -       | -                       |
| listavci              | 991    | 75          | 275      | 303      | -        | -         | 38            | -       | -                       |
| iglavci               | 4 139  | 2 503       | 1 260    | 309      | 2        | -         | 65            | -       | -                       |
| Mešani sestoji        | 5 677  | 1 936       | 2 662    | 689      | 5        | -         | 269           | -       | 116                     |
| listavci              | 481    | 30          | 314      | 112      | -        | -         | 25            | -       | -                       |
| iglavci               | 755    | 427         | 274      | 7        | 1        | -         | 44            | -       | 2                       |
| listavci in iglavci   | 4 441  | 1 479       | 2 074    | 570      | 4        | -         | 200           | -       | 114                     |
| b) Melioracija gozdov |        |             |          |          |          |           |               |         |                         |
| Skupaj                | 1 003  | 256         | 183      | 41       | 84       | -         | 166           | 250     | 23                      |
| družbeni              | 697    | 146         | 172      | 41       | 30       | -         | 119           | 172     | 17                      |
| zasebni               | 306    | 110         | 11       | -        | 54       | -         | 47            | 78      | 6                       |

6. ŠKODE V GOZDOVIH IN PORABLJENA SREDSTVA ZA VARSTVO RASTLIN V LETU 1976

6-1. Škode zaradi gozdnih požarov

|                                     | Skupaj | Gozdovi  |         |
|-------------------------------------|--------|----------|---------|
|                                     |        | družbeni | zasebni |
| Gozdni požari - število             | ...    | 32       | ...     |
| Površina, ki jo je požar zajel - ha | 414    | 223      | 191     |
| Uničene lesne mase - m <sup>3</sup> | 424    | 185      | 239     |
| Povzročene škode - tisoč din        | 3 172  | 1 737    | 1 435   |

6-2. Škode v družbenih gozdovih po drugih povzročiteljih

|                                      | Skupaj  | Mrčes in rastlinske bolezni | Elementarne nezgode | Divjad in domače živali |
|--------------------------------------|---------|-----------------------------|---------------------|-------------------------|
| Napadene površine - ha               | 25 269  | 5 544                       | 11 811              | 7 914                   |
| Čisti sestoji - ha                   | 3 615   | 819                         | 1 183               | 1 613                   |
| iglavci - ha                         | 2 749   | 813                         | 498                 | 1 438                   |
| listavci - ha                        | 866     | 6                           | 685                 | 175                     |
| Mešani sestoji - ha                  | 21 654  | 4 725                       | 10 628              | 6 301                   |
| iglavci - ha                         | 1 026   | 433                         | 212                 | 381                     |
| listavci - ha                        | 387     | 11                          | 261                 | 115                     |
| iglavci in listavci - ha             | 20 241  | 4 281                       | 10 155              | 5 805                   |
| Posekana lesna masa - m <sup>3</sup> | 133 814 | 20 685                      | 112 880             | 249                     |
| Povzročena škoda - tisoč din         | 64 820  | 2 679                       | 60 709              | 1 432                   |

6-3. Škode v družbenih gozdovih po krivdi človeka

|                    | Število primerov | Uničena lesna masa - m <sup>3</sup> |              |      | Škoda tisoč din |         |
|--------------------|------------------|-------------------------------------|--------------|------|-----------------|---------|
|                    |                  | skupaj                              | tehnični les | drva |                 | odpadek |
| SKUPAJ             | 186              | 940                                 | 364          | 185  | 64              | 327     |
| Protipravne sečnje | 13               | 155                                 | 70           | 13   | 17              | 55      |
| Kraja lesa         | 132              | 707                                 | 261          | 158  | 42              | 246     |
| Protipravna paša   | -                | -                                   | -            | -    | -               | -       |
| Druga škoda        | 41               | 78                                  | 33           | 14   | 5               | 26      |

6-4. Porabljena sredstva za varstvo rastlin

|    | Insekticidi | Herbicidi | Fungicidi |
|----|-------------|-----------|-----------|
| kg | 4 846       | 230       | 790       |



## 7. ODKUP GOZDNIH PROIZVODOV V LETU 1976

|                                   | Merska enota | Količina  | Vrednost din | Cena din<br>Ø |
|-----------------------------------|--------------|-----------|--------------|---------------|
| Odkup skupaj                      |              |           |              |               |
| Gozdni sortimenti                 | m3           |           |              |               |
| drva                              | prm          | 100 005   | 17 118 322   | 171,17        |
| tehnični les                      | m3           | 826 364   | 443 704 032  | 536,94        |
| celulozni les                     | prm          | 128 857   | 35 383 397   | 274,59        |
| Gozdni sadeži, zdravilna zelišča  | ...          | ...       | ...          | ...           |
| gozdni sadeži                     | din          | ...       | 7 994 224    | ...           |
| zdravilna zelišča                 | kg           | 1 845 487 | 35 073 468   | 19,00         |
| Odkup od zasebnih proizvajalcev   |              |           |              |               |
| Gozdni sortimenti                 | m3           |           |              |               |
| drva                              | prm          | 1 403     | 302 127      | 215,34        |
| tehnični les                      | m3           | 7 635     | 8 152 764    | 1 067,81      |
| celulozni les                     | prm          | 4 657     | 1 262 429    | 271,08        |
| Gozdni sadeži, zdravilna zelišča  | ...          | ...       | ...          | ...           |
| gozdni sadeži                     | din          | ...       | 7 994 224    | ...           |
| zdravilna zelišča                 | kg           | 1 837 349 | 34 672 427   | 18,87         |
| Odkup iz podružbljene proizvodnje |              |           |              |               |
| Gozdni sortimenti                 | m3           | 890 156   | 434 404 918  | -             |
| drva                              | prm          | 77 595    | 12 649 057   | 163,01        |
| tehnični les                      | m3           | 764 243   | 395 048 056  | 516,91        |
| celulozni les                     | prm          | 100 635   | 26 707 805   | 265,39        |
| Odkup iz družbenega sektorja      |              |           |              |               |
| Gozdni sortimenti                 | m3           | -         | 52 083 513   | -             |
| drva                              | prm          | 21 007    | 4 167 138    | 198,37        |
| tehnični les                      | m3           | 54 486    | 40 503 212   | 743,37        |
| celulozni les                     | prm          | 23 565    | 7 413 163    | 314,58        |
| Gozdni sadeži, zdrav.zelišča      | ...          | ...       | 401 041      | 49,28         |
| gozdni sadeži                     | din          | ...       | ...          | ...           |
| zdravilna zelišča                 | kg           | 8 138     | 401 041      | 49,28         |

## 8. IZVOZ IN UVOZ GOZDARSTVA V LETU 1976

|                          | Merska enota | Količina  | Vrednost din |
|--------------------------|--------------|-----------|--------------|
| Izvoz                    |              |           |              |
| Gozdarstvo in lov        |              | ...       | 421 948 468  |
| Izkoriščanje gozdov      |              | ...       | 345 318 693  |
| Drva                     |              |           |              |
| bukev                    | prm          | 59 235    | 23 438 749   |
| gaber                    | "            | 2 558     | 1 206 441    |
| drugi listavci           | "            | 13 816    | 4 451 839    |
| Celulozni les            |              |           |              |
| bukev                    | "            | 28 853    | 10 194 587   |
| drugi listavci           | "            | 10 036    | 4 283 577    |
| iglavci                  | "            | -         | -            |
| Hlodi                    |              |           |              |
| iglavci                  | m3           | 6 083     | 6 770 233    |
| bukev                    | "            | 39 287    | 37 811 629   |
| drugi listavci           | "            | 21 520    | 32 086 519   |
| eksote listavcev         | "            | 2 578     | 6 776 352    |
| Jamski les               | "            | 38 777    | 31 881 540   |
| Drogovi - piloti         | "            | 21 428    | 13 509 997   |
| Drug les                 | kg           | 5 442     | 172 411 463  |
| Sadike, seme in podobno  | kg           | 6 729     | 495 767      |
| Lov in zelišča           | kg           | 1 712 029 | 76 629 775   |
| Uvoz                     |              |           |              |
| Gozdarstvo in lov        |              | ...       | 262 918 455  |
| Izkoriščanje gozdov      |              | ...       | 248 910 860  |
| Hlodi                    | t            |           |              |
| iglavci                  | "            | 288       | 272 490      |
| eksote listavcev         | "            | 39 899    | 121 156 294  |
| drugi listavci           | "            | 634       | 220 278      |
| Celulozni les iglavcev   | "            | 106 477   | 116 173 646  |
| listavcev                | "            | 1 635     | 747 571      |
| Jamski les               | "            | -         | -            |
| Drva                     | "            | -         | -            |
| Drogovi TT               | "            | 2 524     | 3 246 886    |
| Pluta, bambus in drugo   | "            | 19        | 460 485      |
| Storži, seme, sadike     | "            | 214       | 6 633 210    |
| Rastline, okrasno drevje | "            | -         | -            |
| Lov in zelišča           | "            | 585       | 14 007 595   |



9. GOZDNE STAVBE, PROMETNI IN TRANSPORTNI OBJEKTI, PREVOZNA SREDSTVA IN MEHANIZACIJA  
GOZDARSKIH ORGANIZACIJ

9-1. Gozdne stavbe 31.12.1975<sup>1)</sup>

|                           | Upravno stanovanjske |            | Logarnice |            | Barake za delavce | Druge stavbe |
|---------------------------|----------------------|------------|-----------|------------|-------------------|--------------|
|                           | skupaj               | stanovanja | skupaj    | stanovanja |                   |              |
| Število                   | 509                  | 381        | 215       | 168        | 346               | 462          |
| Površina - m <sup>2</sup> | 32 344               | 18 729     | 21 858    | 11 927     | 18 303            | 21 991       |

9-2. Dolžina cest v gozdovih (v km) - stanje 31.XII.1975

|               | Gozdne ceste              |                   | Javne ceste               |                   |
|---------------|---------------------------|-------------------|---------------------------|-------------------|
|               | sodobne in trde (utrjene) | mehke (neutrjene) | sodobne in trde (utrjene) | mehke (neutrjene) |
| SKUPAJ        | 5 058                     | 1 511             | 7 999                     | 1 861             |
| Produktivne   | 4 420                     | 1 247             | 4 019                     | 1 034             |
| Neproduktivne | 262                       | 217               | 3 980                     | 827               |
| Spojne        | 376                       | 47                | -                         | -                 |

9-3. Prevozna sredstva in mehanizacija<sup>1)</sup>

|                                     | Avtomobili |         | Traktorji | Gradbeni stroji | Motorne žage | Druga mehanizacija          |                               |                      |
|-------------------------------------|------------|---------|-----------|-----------------|--------------|-----------------------------|-------------------------------|----------------------|
|                                     | skupaj     | tovorni |           |                 |              | za izkorišča-<br>nje gozdov | za delo v<br>dreves-<br>nicah | za varstvo<br>gozdov |
| Stanje 31.12.1974                   |            |         |           |                 |              |                             |                               |                      |
| število                             | 554        | 291     | 255       | 297             | 2 437        | 76                          | 38                            | 32                   |
| KM                                  | 53 340     | 40 939  | 14 733    | 9 084           | 11 902       | 469                         | 377                           | 100                  |
| nosilnost - t                       | ...        | 2 268   | ...       | ...             | ...          | ...                         | ...                           | ...                  |
| Nabavljeno od 1.1.<br>do 31.12.1975 |            |         |           |                 |              |                             |                               |                      |
| število                             | 95         | 34      | 42        | 52              | 314          | 7                           | 5                             | 1                    |
| KM                                  | 9 332      | 6 377   | 2 619     | 1 224           | 1 523        | 69                          | 62                            | 5                    |
| nosilnost - t                       | ...        | 326     | ...       | ...             | ...          | ...                         | ...                           | ...                  |
| Stanje 31.12.1975                   |            |         |           |                 |              |                             |                               |                      |
| število                             | 631        | 316     | 286       | 318             | 2 641        | 82                          | 42                            | 33                   |
| MK                                  | 60 502     | 45 673  | 16 937    | 9 394           | 12 850       | 538                         | 399                           | 105                  |
| nosilnost - t                       | ...        | 2 503   | ...       | ...             | ...          | ...                         | ...                           | ...                  |

1) Upoštevane tudi druge organizacije, ki imajo samostojni obrat za gozdarstvo.

10. LOV IN LOVNO GOSPODARSTVO V LETU 1976/77

10-1. Lov v lovnem letu 1976/77

|                        | Pomladanski stalež | Upljenjena divjad | Ujeta živa divjad | Živa divjad vnesena v lovišča |
|------------------------|--------------------|-------------------|-------------------|-------------------------------|
| <b>Dlakasta divjad</b> |                    |                   |                   |                               |
| jelen                  | 6 746              | 2 193             | -                 | 22                            |
| srna                   | 99 385             | 22 013            | 32                | 1                             |
| gams                   | 13 954             | 1 848             | 1                 | -                             |
| kozorog                | 283                | 5                 | -                 | 2                             |
| muflon                 | 2 542              | 314               | -                 | -                             |
| medved                 | 309                | 43                | -                 | -                             |
| divji prašič           | 4 374              | 1 193             | -                 | -                             |
| zajec                  | 60 763             | 17 800            | 6                 | -                             |
| volk                   | ...                | 8                 | -                 | -                             |
| jazbec                 | ...                | 648               | -                 | -                             |
| lisica                 | ...                | 6 637             | -                 | -                             |
| kuna                   | ...                | 400               | -                 | -                             |
| vidra                  | ...                | 53                | -                 | -                             |
| podlasica              | ...                | 208               | -                 | -                             |
| pižmovka               | ...                | 1 578             | -                 | -                             |
| druga dlakasta divjad  | ...                | 910               | -                 | 40                            |
| <b>Pernata divjad</b>  |                    |                   |                   |                               |
| divji petelin          | 1 640              | 83                | -                 | -                             |
| ruševac                | 1 580              | 125               | -                 | -                             |
| poljska jerebica       | 14 107             | 8 332             | -                 | 473                           |
| kotorna                | 776                | 11                | -                 | 55                            |
| gozdni jereb           | 14 592             | 761               | -                 | -                             |
| fazan                  | 66 899             | 46 166            | 185               | 42 208                        |
| močvirniki, razni      | ...                | 3 161             | -                 | 972                           |
| sokol, kragulj, skobec | ...                | 1 776             | -                 | -                             |
| sraka, vrana, šoja     | ...                | 33 637            | -                 | -                             |
| druga pernata divjad   | ...                | 5 853             | 6                 | 493                           |

10-2. Lovske stavbe in objekti 31. 12. 1976

|                         | Lovski domovi in kočje | Upravno-stanovanjske zgradbe |            | Fazanerije |       | Prezimovališča za divjad | Krmišča za divjad |          |
|-------------------------|------------------------|------------------------------|------------|------------|-------|--------------------------|-------------------|----------|
|                         |                        | skupaj                       | stanovanja | skupaj     | boksi |                          | pernato           | dlakasto |
| Število                 | 462                    | 861                          | 25         | 31         | 1 203 | 179                      | 5 067             | 4 332    |
| Površina m <sup>2</sup> | 46 554                 | 1 371                        | 1 955      | ...        | ...   | ...                      | ...               | ...      |

10-3. Površina lovišč, lovci in zaposleni v lovskih družinah in drugih enotah

| Število enot   |             | Površina lovišč ha | Število lovcev | Zaposleni 31. 12. 1975 |
|----------------|-------------|--------------------|----------------|------------------------|
| lovske družine | druge enote |                    |                |                        |
| 910            | 9           | 1 966 850          | 18 045         | 132                    |



## 11. PODATKI PO OBČINAH ZA LETO 1976

## 11-1. Posek

m<sup>3</sup>

|                       | Posek - skupaj |           |           | Posek iglavcev |          |         |
|-----------------------|----------------|-----------|-----------|----------------|----------|---------|
|                       | skupaj         | družbeni  | zasebni   | skupaj         | družbeni | zasebni |
| SR SLOVENIJA          | 3 025 127      | 1 520 128 | 1 504 999 | 1 858 617      | 950 941  | 907 676 |
| Ajdovščina            | 55 502         | 40 679    | 14 823    | 40 272         | 34 356   | 5 916   |
| Brežice               | 13 622         | 9 497     | 4 125     | 3 004          | 2 763    | 241     |
| Celje                 | 26 337         | 4 195     | 22 142    | 15 545         | 2 707    | 12 838  |
| Cerknica              | 112 907        | 55 819    | 57 088    | 86 535         | 45 477   | 41 058  |
| Črnomelj              | 58 032         | 35 299    | 22 733    | 12 360         | 8 470    | 3 890   |
| Domžale               | 35 231         | 6 650     | 28 581    | 21 502         | 5 068    | 16 434  |
| Dravograd             | 20 945         | 7 172     | 13 773    | 19 560         | 6 255    | 13 305  |
| Gornja Radgona        | 16 258         | 8 302     | 7 956     | 4 729          | 1 980    | 2 749   |
| Grosuplje             | 46 451         | 6 287     | 40 164    | 20 609         | 3 168    | 17 441  |
| Hrastnik              | 5 096          | 212       | 4 884     | 2 007          | 136      | 1 871   |
| Idrija                | 119 222        | 72 494    | 46 728    | 50 560         | 29 619   | 20 941  |
| Ilirska Bistrica      | 97 243         | 65 167    | 32 076    | 43 095         | 29 201   | 13 894  |
| Izola                 | -              | -         | -         | -              | -        | -       |
| Jesenice              | 29 288         | 11 210    | 18 078    | 25 924         | 9 916    | 16 008  |
| Kamnik                | 37 890         | 9 975     | 27 915    | 22 369         | 4 486    | 17 883  |
| Kočevje               | 165 520        | 146 261   | 19 259    | 84 300         | 74 022   | 10 278  |
| Koper                 | 6 808          | 1 213     | 5 595     | 533            | 533      | -       |
| Kranj                 | 74 111         | 29 305    | 44 806    | 56 985         | 22 994   | 33 991  |
| Krško                 | 19 306         | 8 933     | 10 373    | 1 290          | 566      | 724     |
| Laško                 | 30 819         | 13 948    | 16 871    | 11 937         | 7 096    | 4 841   |
| Lenart                | 14 243         | 3 153     | 11 090    | 4 368          | 1 048    | 3 320   |
| Lendava               | 19 819         | 18 515    | 1 304     | 2 113          | 1 940    | 173     |
| Litija                | 37 793         | 14 282    | 23 511    | 11 734         | 4 240    | 7 494   |
| Ljubljana-Bežigrad    | 952            | 68        | 884       | 675            | 55       | 620     |
| Ljubljana-Center      | -              | -         | -         | -              | -        | -       |
| Ljubljana-Moste-Polje | 11 093         | 956       | 10 137    | 2 954          | 6        | 2 948   |
| Ljubljana-Šiška       | 12 051         | 1 369     | 10 682    | 7 631          | 1 006    | 6 625   |
| Ljubljana-Vič-Rudnik  | 67 889         | 20 735    | 47 154    | 47 581         | 13 792   | 33 789  |
| Ljutomer              | 6 246          | 2 170     | 4 076     | 1 035          | 180      | 855     |
| Logatec               | 46 336         | 22 036    | 24 300    | 38 369         | 18 402   | 19 967  |

## 11-1. Posek (nadaljevanje)

m<sup>3</sup>

|                    | Posek skupaj |          |         | Posek iglavcev |          |         |
|--------------------|--------------|----------|---------|----------------|----------|---------|
|                    | skupaj       | družbeni | zasebni | skupaj         | družbeni | zasebni |
| Maribor            | 147 969      | 79 645   | 68 324  | 101 124        | 55 091   | 46 033  |
| Metlika            | 2 867        | 254      | 2 613   | 822            | 254      | 568     |
| Mozirje            | 153 279      | 58 477   | 94 802  | 129 435        | 46 998   | 82 457  |
| Murska Sobota      | 31 685       | 10 785   | 20 900  | 16 567         | 3 108    | 11 459  |
| Nova Gorica        | 61 950       | 40 489   | 21 461  | 18 273         | 17 115   | 1 158   |
| Novo mesto         | 148 932      | 102 419  | 46 513  | 64 808         | 47 240   | 17 568  |
| Ormož              | 18 563       | 7 521    | 11 042  | 4 387          | 2 060    | 2 327   |
| Piran              | -            | -        | -       | -              | -        | -       |
| Postojna           | 117 013      | 86 229   | 30 784  | 97 463         | 73 707   | 23 456  |
| Ptuj               | 54 248       | 22 241   | 32 007  | 8 903          | 3 888    | 5 015   |
| Radlje ob Dravi    | 139 530      | 63 245   | 76 285  | 128 113        | 55 898   | 72 215  |
| Radovljica         | 130 345      | 87 754   | 42 591  | 114 711        | 79 693   | 35 018  |
| Ravne na Koroškem  | 89 851       | 48 051   | 41 800  | 83 151         | 42 253   | 40 898  |
| Ribnica            | 60 372       | 25 289   | 35 083  | 48 130         | 20 070   | 28 060  |
| Sevnica            | 26 913       | 10 114   | 16 799  | 6 641          | 3 741    | 2 900   |
| Sežana             | 27 866       | 5 579    | 22 287  | 5 069          | 4 136    | 933     |
| Slovenj Gradec     | 70 767       | 37 850   | 32 917  | 66 551         | 34 751   | 31 800  |
| Slovenska Bistrica | 90 131       | 47 071   | 43 060  | 58 599         | 32 399   | 26 200  |
| Slovenske Konjice  | 52 864       | 23 439   | 29 425  | 45 386         | 19 801   | 25 585  |
| Šentjur pri Celju  | 35 948       | 13 165   | 22 783  | 12 246         | 4 293    | 7 953   |
| Škofja Loka        | 101 754      | 27 538   | 74 216  | 67 278         | 16 548   | 50 730  |
| Šmarje pri Jelšah  | 41 827       | 20 239   | 21 588  | 6 066          | 4 071    | 1 995   |
| Tolmin             | 38 110       | 15 843   | 22 267  | 13 003         | 5 354    | 7 649   |
| Trbovlje           | 8 305        | 1 852    | 6 453   | 3 320          | 62       | 3 258   |
| Trebnje            | 34 095       | 9 996    | 24 099  | 9 596          | 1 307    | 7 289   |
| Tržič              | 43 964       | 29 966   | 13 998  | 36 838         | 24 259   | 12 579  |
| Velenje            | 21 046       | 5 028    | 16 018  | 17 971         | 3 708    | 14 263  |
| Vrhnika            | 29 256       | 13 933   | 15 323  | 22 550         | 10 708   | 11 842  |
| Zagorje ob Savi    | 16 621       | 1 335    | 15 286  | 7 549          | 1 013    | 6 536   |
| Žalec              | 42 046       | 8 879    | 33 167  | 24 791         | 4 933    | 19 858  |



|                       | Družbeni |              |         |         | Zasebni  |              |         |         |
|-----------------------|----------|--------------|---------|---------|----------|--------------|---------|---------|
|                       | skupaj   | tehnični les | drva    | odpadek | skupaj   | tehnični les | drva    | odpadek |
| SR SLOVENIJA          | 1520 128 | 1107 056     | 206 882 | 206 190 | 1504 999 | 998 349      | 308 873 | 197 777 |
| Ajdovščina            | 40 679   | 29 968       | 3 830   | 6 881   | 14 823   | 8 257        | 4 610   | 1 956   |
| Brežice               | 9 497    | 3 857        | 4 460   | 1 180   | 4 125    | 1 109        | 2 516   | 500     |
| Celje                 | 4 195    | 3 453        | 153     | 589     | 22 142   | 15 017       | 4 420   | 2 705   |
| Cerknica              | 55 819   | 44 087       | 3 269   | 8 463   | 57 088   | 38 721       | 10 284  | 8 083   |
| Črnomelj              | 35 299   | 17 619       | 13 586  | 4 094   | 22 733   | 11 448       | 8 143   | 3 142   |
| Domžale               | 6 650    | 4 949        | 786     | 915     | 28 581   | 19 796       | 5 107   | 3 678   |
| Dravograd             | 7 172    | 5 955        | 169     | 1 048   | 13 773   | 11 635       | 86      | 2 052   |
| Gornja Radgona        | 8 302    | 4 933        | 3 241   | 128     | 7 956    | 4 988        | 2 968   | -       |
| Grosuplje             | 6 287    | 4 168        | 1 255   | 864     | 40 164   | 22 236       | 12 606  | 5 322   |
| Hrastnik              | 212      | 138          | 40      | 34      | 4 884    | 4 117        | 126     | 641     |
| Idrija                | 72 494   | 44 152       | 18 754  | 9 588   | 46 728   | 27 728       | 12 764  | 6 236   |
| Ilirska Bistrica      | 65 167   | 49 041       | 7 286   | 8 840   | 32 076   | 15 034       | 12 691  | 4 351   |
| Izola                 | -        | -            | -       | -       | -        | -            | -       | -       |
| Jesenice              | 11 210   | 8 977        | 776     | 1 457   | 18 078   | 14 713       | 865     | 2 500   |
| Kamnik                | 9 975    | 5 856        | 3 011   | 1 108   | 27 915   | 19 293       | 5 569   | 3 053   |
| Kočevje               | 146 261  | 98 752       | 30 697  | 16 812  | 19 259   | 12 635       | 4 911   | 1 713   |
| Koper                 | 1 213    | 479          | 528     | 206     | 5 595    | 1 195        | 3 758   | 642     |
| Kranj                 | 29 305   | 23 548       | 1 873   | 3 884   | 44 806   | 35 432       | 3 745   | 5 629   |
| Krško                 | 8 933    | 6 343        | 1 207   | 1 383   | 10 373   | 4 674        | 4 348   | 1 351   |
| Laško                 | 13 948   | 9 837        | 2 182   | 1 929   | 16 871   | 9 241        | 5 869   | 1 761   |
| Lenart                | 3 153    | 1 931        | 748     | 474     | 11 090   | 5 560        | 3 865   | 1 665   |
| Lendava               | 18 515   | 10 518       | 6 723   | 1 274   | 1 304    | 300          | 918     | 86      |
| Litija                | 14 282   | 9 049        | 3 234   | 1 999   | 23 511   | 14 112       | 6 651   | 2 748   |
| Ljubljana-Bežigrad    | 68       | 50           | 8       | 10      | 884      | 627          | 151     | 106     |
| Ljubljana-Center      | -        | -            | -       | -       | -        | -            | -       | -       |
| Ljubljana-Moste-Polje | 956      | 419          | 394     | 143     | 10 137   | 5 835        | 2 845   | 1 457   |
| Ljubljana-Šiška       | 1 369    | 1 066        | 135     | 168     | 10 682   | 7 416        | 1 785   | 1 481   |
| Ljubljana-Vič-Rudnik  | 20 735   | 16 172       | 1 814   | 2 749   | 47 154   | 33 494       | 7 129   | 6 531   |
| Ljutomer              | 2 170    | 1 442        | 554     | 174     | 4 076    | 1 760        | 1 913   | 403     |
| Logatec               | 22 036   | 17 686       | 1 301   | 3 049   | 24 300   | 18 573       | 2 212   | 3 515   |

## 11-2. Posek po namenu porabe (nadaljevanje)

m<sup>3</sup>

|                    | Družbeni |              |        |         | Zasebni |              |        |         |
|--------------------|----------|--------------|--------|---------|---------|--------------|--------|---------|
|                    | skupaj   | tehnični les | drva   | odpadek | skupaj  | tehnični les | drva   | odpadek |
| Maribor            | 79 645   | 63 075       | 3 136  | 13 434  | 68 324  | 47 470       | 10 644 | 10 210  |
| Metlika            | 254      | 234          | -      | 20      | 2 613   | 1 140        | 1 099  | 374     |
| Mozirje            | 58 477   | 49 189       | 1 025  | 8 263   | 94 802  | 69 511       | 11 529 | 13 762  |
| Murska Sobota      | 10 785   | 7 389        | 2 580  | 816     | 20 900  | 11 760       | 6 630  | 2 510   |
| Nova Gorica        | 40 489   | 22 451       | 12 701 | 5 337   | 21 461  | 5 098        | 13 778 | 2 585   |
| Novo mesto         | 102 419  | 66 053       | 22 948 | 13 418  | 46 513  | 27 604       | 12 808 | 6 101   |
| Ormož              | 7 521    | 4 121        | 2 307  | 1 093   | 11 042  | 3 908        | 5 548  | 1 586   |
| Piran              | -        | -            | -      | -       | -       | -            | -      | -       |
| Postojna           | 86 229   | 70 561       | 3 080  | 12 588  | 30 784  | 21 672       | 4 707  | 4 405   |
| Ptuj               | 22 241   | 16 727       | 2 853  | 2 661   | 32 007  | 13 729       | 13 627 | 4 651   |
| Radlje ob Dravi    | 63 245   | 52 035       | 1 855  | 9 355   | 76 285  | 64 683       | 1 073  | 10 529  |
| Radovljica         | 87 754   | 74 024       | 1 702  | 12 028  | 42 591  | 32 443       | 4 315  | 5 833   |
| Ravne na Koroškem  | 48 051   | 39 385       | 1 622  | 7 044   | 41 800  | 35 391       | 166    | 6 243   |
| Ribnica            | 25 289   | 18 165       | 3 599  | 3 525   | 35 083  | 26 566       | 4 939  | 3 578   |
| Sevnica            | 10 114   | 6 535        | 2 442  | 1 137   | 16 799  | 6 279        | 8 412  | 2 108   |
| Sežana             | 5 579    | 3 400        | 1 141  | 1 038   | 22 287  | 2 278        | 17 038 | 2 971   |
| Slovenj Gradec     | 37 850   | 30 996       | 1 273  | 5 581   | 32 917  | 27 852       | 162    | 4 903   |
| Slovenska Bistrica | 47 071   | 38 290       | 2 079  | 6 702   | 43 060  | 28 960       | 7 700  | 6 400   |
| Slovenske Konjice  | 23 439   | 19 381       | 1 103  | 2 955   | 29 425  | 23 227       | 2 000  | 4 198   |
| Šentjur pri Celju  | 13 165   | 8 249        | 3 249  | 1 667   | 22 783  | 15 454       | 4 643  | 2 686   |
| Škofja Loka        | 27 538   | 19 304       | 4 659  | 3 575   | 74 216  | 54 800       | 13 013 | 6 403   |
| Šmarje pri Jelšah  | 20 239   | 10 963       | 6 715  | 2 561   | 21 588  | 11 626       | 7 484  | 2 478   |
| Tolmin             | 15 843   | 8 002        | 5 781  | 2 060   | 22 267  | 10 091       | 9 275  | 2 901   |
| Trbovlje           | 1 852    | 1 238        | 267    | 347     | 6 453   | 5 421        | 171    | 861     |
| Trebnje            | 9 996    | 6 370        | 2 362  | 1 264   | 24 099  | 13 044       | 7 639  | 3 416   |
| Tržič              | 29 966   | 23 701       | 2 136  | 4 129   | 13 998  | 11 727       | 555    | 1 716   |
| Velenje            | 5 028    | 4 314        | -      | 714     | 16 018  | 13 676       | -      | 2 342   |
| Vrhnika            | 13 933   | 11 012       | 928    | 1 993   | 15 323  | 11 570       | 1 561  | 2 192   |
| Zagorje ob Savi    | 1 335    | 1 061        | 70     | 204     | 15 286  | 12 412       | 844    | 2 030   |
| Žalec              | 8 879    | 6 386        | 1 255  | 1 238   | 33 167  | 24 011       | 4 658  | 4 498   |



|                       | Skupaj |          |         | V gozdu |          |         |
|-----------------------|--------|----------|---------|---------|----------|---------|
|                       | skupaj | družbeni | zasebni | skupaj  | družbeni | zasebni |
| SR SLOVENIJA          | 2 763  | 1 533    | 1 230   | 2 218   | 1 257    | 961     |
| Ajdovščina            | 31     | 23       | 8       | 30      | 23       | 7       |
| Brežice               | 27     | 26       | 1       | 17      | 16       | 1       |
| Celje                 | 20     | 8        | 12      | 15      | 5        | 10      |
| Cerknica              | 144    | 80       | 64      | 143     | 79       | 64      |
| Črnomelj              | 89     | 54       | 35      | 63      | 44       | 19      |
| Domžale               | 19     | 4        | 15      | 15      | 3        | 12      |
| Dravograd             | 14     | 5        | 9       | 14      | 5        | 9       |
| Gornja Radgona        | 26     | 19       | 7       | 26      | 19       | 7       |
| Grosuplje             | 30     | 1        | 29      | 27      | 1        | 26      |
| Hrastnik              | 8      | 2        | 6       | 6       | 2        | 4       |
| Idrija                | 61     | 22       | 39      | 51      | 21       | 30      |
| Ilirska Bistrica      | 87     | 29       | 58      | 87      | 29       | 58      |
| Izola                 | 1      | 1        | -       | 1       | 1        | -       |
| Jesenice              | 19     | 10       | 9       | 19      | 10       | 9       |
| Kamnik                | 9      | 1        | 8       | 7       | 1        | 6       |
| Kočevje               | 26     | 21       | 5       | 26      | 21       | 5       |
| Koper                 | 57     | 57       | -       | 57      | 57       | -       |
| Kranj                 | 39     | 12       | 27      | 24      | 12       | 12      |
| Krško                 | 19     | 12       | 7       | 19      | 12       | 7       |
| Laško                 | 28     | 21       | 7       | 21      | 16       | 5       |
| Lenart                | 5      | 1        | 4       | 5       | 1        | 4       |
| Lendava               | 54     | 54       | -       | 36      | 36       | -       |
| Litija                | 25     | 11       | 14      | 20      | 8        | 12      |
| Ljubljana-Bežigrad    | 1      | -        | 1       | 1       | -        | 1       |
| Ljubljana-Center      | -      | -        | -       | -       | -        | -       |
| Ljubljana-Moste-Polje | 6      | 2        | 4       | 6       | 2        | 4       |
| Ljubljana-Šiška       | 5      | 1        | 4       | 5       | 1        | 4       |
| Ljubljana-Vič-Rudnik  | 70     | 46       | 24      | 36      | 15       | 21      |
| Ljutomer              | 15     | 15       | -       | 8       | 8        | -       |
| Logatec               | 20     | 16       | 4       | 18      | 14       | 4       |

1) Zajete tudi plantaže in intenzivni nasadi.

## 11-3. Pogozdovanje (nadaljevanje)

ha

|                    | Skupaj |          |         | V gozdu |          |         |
|--------------------|--------|----------|---------|---------|----------|---------|
|                    | skupaj | družbeni | zasebni | skupaj  | družbeni | zasebni |
| Maribor            | 198    | 112      | 86      | 145     | 81       | 64      |
| Metlika            | 17     | 10       | 7       | 10      | 4        | 6       |
| Mozirje            | 68     | 29       | 39      | 68      | 29       | 39      |
| Murska Sobota      | 64     | 48       | 16      | 31      | 24       | 7       |
| Nova Gorica        | 47     | 32       | 15      | 38      | 23       | 15      |
| Novo mesto         | 148    | 119      | 29      | 116     | 92       | 24      |
| Ormož              | 33     | 25       | 8       | 24      | 16       | 8       |
| Piran              | -      | -        | -       | -       | -        | -       |
| Postojna           | 233    | 164      | 69      | 232     | 163      | 69      |
| Ptuj               | 150    | 38       | 112     | 114     | 38       | 76      |
| Radlje ob Dravi    | 98     | 46       | 52      | 91      | 45       | 46      |
| Radovljica         | 57     | 30       | 27      | 57      | 30       | 27      |
| Ravne na Koroškem  | 54     | 22       | 32      | 40      | 22       | 18      |
| Ribnica            | 8      | 4        | 4       | 8       | 4        | 4       |
| Sevnica            | 53     | 9        | 44      | 53      | 9        | 44      |
| Sežana             | 101    | 70       | 31      | 46      | 15       | 31      |
| Slovenj Gradec     | 66     | 40       | 26      | 61      | 39       | 22      |
| Slovenska Bistrica | 87     | 62       | 25      | 84      | 62       | 22      |
| Slovenske Konjice  | 15     | 7        | 8       | 15      | 7        | 8       |
| Šentjur pri Celju  | 31     | 5        | 26      | 14      | 5        | 9       |
| Škofja Loka        | 64     | 17       | 47      | 9       | 1        | 8       |
| Šmarje pri Jelšah  | 35     | 19       | 16      | 28      | 19       | 9       |
| Tolmin             | 64     | 27       | 37      | 41      | 27       | 14      |
| Trbovlje           | 14     | -        | 14      | 6       | -        | 6       |
| Trebnje            | 28     | 8        | 20      | 28      | 8        | 20      |
| Tržič              | 5      | 1        | 4       | 1       | 1        | -       |
| Velenje            | 13     | 4        | 9       | 13      | 4        | 9       |
| Vrhnika            | 13     | 9        | 4       | 13      | 9        | 4       |
| Zagorje ob Savi    | 22     | -        | 22      | 11      | -        | 11      |
| Žalec              | 22     | 22       | -       | 18      | 18       | -       |



12. PODATKI PO GOZDNOGOSPODARSKIH OBMOČJIH ZA LETO 1976  
12-1. Posek

m<sup>3</sup>

|                | Skupni posek |          |          | Posek v gozdovih |          |          | Posek na negozdnih zemljiščih |         |          |
|----------------|--------------|----------|----------|------------------|----------|----------|-------------------------------|---------|----------|
|                | skupaj       | iglavci  | listavci | skupaj           | iglavci  | listavci | skupaj                        | iglavci | listavci |
| SR SLOVENIJA   | 3025 127     | 18586 17 | 11665 10 | 29994 16         | 18484 08 | 115 1008 | 25 711                        | 10 209  | 15 502   |
| družbeni       | 1520 128     | 95094 1  | 569 187  | 15 18399         | 9502 18  | 568 181  | 1 729                         | 723     | 1 006    |
| zasebni        | 1504999      | 907676   | 597323   | 148 1017         | 898 190  | 582 827  | 23 982                        | 9 486   | 14 496   |
| Tolmin         | 266398       | 12 1433  | 144965   | 26 1695          | 119 735  | 141 960  | 4 703                         | 1 698   | 3 005    |
| družbeni       | 164856       | 85802    | 79054    | 164856           | 85 802   | 79 054   | -                             | -       | -        |
| zasebni        | 101542       | 35631    | 65911    | 96839            | 33 933   | 62 906   | 4 703                         | 1 698   | 3 005    |
| Bled           | 157945       | 138959   | 18986    | 153236           | 134 868  | 18 368   | 4 709                         | 4 091   | 618      |
| družbeni       | 97276        | 87933    | 9343     | 96843            | 87 500   | 9 343    | 433                           | 433     | -        |
| zasebni        | 60669        | 5 1026   | 9643     | 56393            | 47 368   | 9 025    | 4 276                         | 3 658   | 618      |
| Kranj          | 2 12428      | 155349   | 57079    | 208913           | 152 861  | 56 052   | 3 515                         | 2 488   | 1 027    |
| družbeni       | 86803        | 64047    | 22756    | 86513            | 63 757   | 22 756   | 290                           | 290     | -        |
| zasebni        | 125625       | 9 1302   | 34323    | 122400           | 89 104   | 33 296   | 3 225                         | 2 498   | 1 027    |
| Ljubljana      | 320604       | 19 1570  | 129034   | 3 19359          | 191 070  | 128 289  | 1 245                         | 500     | 745      |
| družbeni       | 87 191       | 53208    | 33983    | 86846            | 53 208   | 33 638   | 345                           | -       | 345      |
| zasebni        | 233413       | 138362   | 95051    | 232513           | 137 862  | 94 651   | 900                           | 500     | 400      |
| Postojna       | 309268       | 224962   | 84306    | 309268           | 224 962  | 34 306   | -                             | -       | -        |
| družbeni       | 206857       | 149288   | 57569    | 206857           | 149 288  | 57 569   | -                             | -       | -        |
| zasebni        | 102411       | 75674    | 26737    | 102411           | 75 674   | 26 737   | -                             | -       | -        |
| Kočevje        | 249652       | 148580   | 101072   | 249527           | 148 560  | 100 967  | 125                           | 20      | 105      |
| družbeni       | 180365       | 100447   | 799 18   | 180365           | 100 447  | 79 918   | -                             | -       | -        |
| zasebni        | 69287        | 48 133   | 2 1154   | 69162            | 48 113   | 21 049   | 125                           | 20      | 105      |
| Novo mesto     | 23 1524      | 86 106   | 1454 18  | 23 1469          | 86 096   | 145 373  | 55                            | 10      | 45       |
| družbeni       | 137538       | 56074    | 8 1464   | 137538           | 56 074   | 81 464   | -                             | -       | -        |
| zasebni        | 93986        | 30032    | 63954    | 93931            | 30 022   | 63 909   | 55                            | 10      | 45       |
| Brežice        | 112 172      | 25036    | 87 136   | 110 100          | 24 802   | 85 298   | 2 072                         | 234     | 1 838    |
| družbeni       | 59606        | 16638    | 42968    | 59606            | 16 638   | 42 968   | -                             | -       | -        |
| zasebni        | 52566        | 8398     | 44 168   | 50494            | 8 164    | 42 330   | 2 072                         | 234     | 1 838    |
| Celje          | 204732       | 108209   | 96523    | 204732           | 108 209  | 96 523   | -                             | -       | -        |
| družbeni       | 63742        | 35840    | 27902    | 63742            | 35 840   | 27 209   | -                             | -       | -        |
| zasebni        | 140990       | 72369    | 68621    | 140990           | 72 369   | 68 621   | -                             | -       | -        |
| Nazarje        | 174325       | 147406   | 269 19   | 173647           | 146 933  | 26 714   | 678                           | 473     | 205      |
| družbeni       | 63505        | 50706    | 12799    | 63505            | 50 706   | 12 799   | -                             | -       | -        |
| zasebni        | 110820       | 96700    | 14 120   | 110142           | 96 227   | 13 915   | 678                           | 473     | 205      |
| Slovenj Gradec | 2492 17      | 233601   | 156 16   | 2492 17          | 233 601  | 15 616   | -                             | -       | -        |
| družbeni       | 123668       | 112013   | 11655    | 123668           | 112 013  | 11 655   | -                             | -       | -        |
| zasebni        | 125549       | 12 1588  | 3961     | 125549           | 121 588  | 3 961    | -                             | -       | -        |
| Maribor        | 397030       | 24 1155  | 155875   | 39 1480          | 240 460  | 151 020  | 5 550                         | 695     | 4 855    |
| družbeni       | 192281       | 12 1630  | 70651    | 192 249          | 121 630  | 70 619   | 32                            | -       | 32       |
| zasebni        | 204749       | 119 525  | 85224    | 199 231          | 118 830  | 80 401   | 5 518                         | 695     | 4 823    |
| Murska Sobota  | 74008        | 24 444   | 49564    | 71 578           | 24 444   | 47 134   | 2 430                         | -       | 2 430    |
| družbeni       | 39772        | 9 208    | 30564    | 39 772           | 9 208    | 30 564   | -                             | -       | -        |
| zasebni        | 34236        | 15 236   | 19000    | 31 806           | 15 236   | 16 570   | 2 430                         | -       | 2 430    |
| Kraško         | 65824        | 11 807   | 54017    | 65 195           | 11 807   | 53 388   | 629                           | -       | 629      |
| družbeni       | 16668        | 8 107    | 8561     | 16 039           | 8 107    | 7 932    | 629                           | -       | 629      |
| zasebni        | 49156        | 3 700    | 45456    | 49 156           | 3 700    | 45 456   | -                             | -       | -        |

## 12-2. Posek po namenu porabe

m<sup>3</sup>

|                | Skupaj    | Tehnični les | Drva    | Odpadek |
|----------------|-----------|--------------|---------|---------|
| SR SLOVENIJA   | 3 025 127 | 2 105 405    | 515 755 | 403 967 |
| družbeni       | 1 520 128 | 2 107 056    | 206 882 | 206 190 |
| zasebni        | 1 504 999 | 998 349      | 308 873 | 197 777 |
| Tolmin         | 266 398   | 152 313      | 77 533  | 36 552  |
| družbeni       | 164 856   | 102 155      | 39 336  | 23 365  |
| zasebni        | 101 542   | 50 158       | 38 197  | 13 187  |
| Bled           | 157 945   | 128 600      | 7 656   | 21 689  |
| družbeni       | 97 276    | 81 444       | 2 476   | 13 356  |
| zasebni        | 60 669    | 47 156       | 5 180   | 8 333   |
| Kranj          | 212 428   | 163 080      | 25 116  | 24 232  |
| družbeni       | 86 803    | 66 735       | 8 516   | 11 552  |
| zasebni        | 125 625   | 96 345       | 16 600  | 12 680  |
| Ljubljana      | 320 604   | 227 147      | 50 897  | 42 560  |
| družbeni       | 87 191    | 63 423       | 11 968  | 11 800  |
| zasebni        | 233 413   | 163 724      | 38 929  | 30 760  |
| Postojna       | 309 268   | 236 923      | 28 110  | 44 235  |
| družbeni       | 206 857   | 165 204      | 11 979  | 29 674  |
| zasebni        | 102 411   | 71 719       | 16 131  | 14 561  |
| Kočevje        | 249 652   | 172 436      | 48 324  | 28 892  |
| družbeni       | 180 365   | 123 650      | 35 194  | 21 521  |
| zasebni        | 69 287    | 48 786       | 13 130  | 7 371   |
| Novo mesto     | 231 524   | 135 143      | 66 186  | 30 195  |
| družbeni       | 137 538   | 83 588       | 36 592  | 17 358  |
| zasebni        | 93 986    | 51 555       | 29 594  | 12 837  |
| Brežice        | 112 172   | 60 198       | 37 617  | 14 357  |
| družbeni       | 59 606    | 37 169       | 14 669  | 7 768   |
| zasebni        | 52 566    | 23 029       | 22 948  | 6 589   |
| Celje          | 204 732   | 141 334      | 37 285  | 26 113  |
| družbeni       | 63 742    | 44 837       | 10 527  | 8 378   |
| zasebni        | 140 990   | 96 497       | 26 758  | 17 735  |
| Nazarje        | 174 325   | 136 690      | 12 554  | 25 081  |
| družbeni       | 63 505    | 53 503       | 1 025   | 8 977   |
| zasebni        | 110 820   | 83 187       | 11 529  | 16 104  |
| Slovenj Gradec | 249 217   | 207 611      | 4 609   | 36 997  |
| družbeni       | 123 668   | 101 462      | 3 922   | 18 284  |
| zasebni        | 125 549   | 106 149      | 687     | 18 713  |
| Maribor        | 397 030   | 284 092      | 54 304  | 58 634  |
| družbeni       | 192 281   | 151 053      | 12 120  | 29 108  |
| zasebni        | 204 749   | 133 039      | 42 184  | 29 526  |
| Murska Sobota  | 74 008    | 43 090       | 25 527  | 5 391   |
| družbeni       | 39 772    | 24 282       | 13 098  | 2 392   |
| zasebni        | 34 236    | 18 808       | 12 429  | 2 999   |
| Kraško         | 65 824    | 16 748       | 40 037  | 9 039   |
| družbeni       | 16 668    | 8 551        | 5 460   | 2 657   |
| zasebni        | 49 156    | 8 197        | 34 577  | 6 382   |



|                | Skupaj   | Iglavci  |               |               |            |                 | drugo   |
|----------------|----------|----------|---------------|---------------|------------|-----------------|---------|
|                |          | skupaj   | hlodi za žago | celulozni les | jamski les | E in TT drogovi |         |
| SR SLOVENIJA   | 2324 866 | 1490 461 | 1 048 657     | 167 895       | 61 000     | 82 326          | 130 583 |
| družbeni       | 1329 758 | 826 045  | 590 522       | 76 206        | 37 265     | 47 216          | 74 835  |
| zasebni        | 995 108  | 664 416  | 458 135       | 91 688        | 23 735     | 35 110          | 55 748  |
| Tolmin         | 191 297  | 91 976   | 70 456        | 3 304         | 13 423     | 4 278           | 315     |
| družbeni       | 129 559  | 67 301   | 52 710        | 2 543         | 3 456      | 3 323           | 269     |
| zasebni        | 61 740   | 24 675   | 17 746        | 761           | 4 967      | 955             | 246     |
| Bled           | 138 897  | 106 076  | 65 943        | 25 807        | 1 188      | 3 922           | 9 216   |
| družbeni       | 86 511   | 74 905   | 49 706        | 14 562        | 270        | 3 208           | 7 159   |
| zasebni        | 52 386   | 31 171   | 16 237        | 11 245        | 918        | 714             | 2 057   |
| Kranj          | 149 011  | 86 963   | 58 857        | 20 390        | 755        | 1 666           | 5 295   |
| družbeni       | 70 660   | 43 041   | 33 594        | 6 334         | 263        | 530             | 2 340   |
| zasebni        | 78 351   | 43 922   | 25 283        | 14 056        | 492        | 1 136           | 2 955   |
| Ljubljana      | 247 197  | 158 189  | 112 165       | 19 052        | 9 650      | 7 853           | 9 469   |
| družbeni       | 88 836   | 52 779   | 35 809        | 6 934         | 2 515      | 3 714           | 3 807   |
| zasebni        | 158 361  | 105 410  | 73 356        | 12 118        | 7 135      | 4 139           | 5 662   |
| Postojna       | 296 133  | 228 272  | 185 660       | 27 358        | 5 527      | 3 437           | 6 295   |
| družbeni       | 187 193  | 137 740  | 111 021       | 12 982        | 5 527      | 2 687           | 5 528   |
| zasebni        | 108 940  | 90 532   | 74 639        | 14 376        | -          | 750             | 767     |
| Kočevje        | 202 569  | 115 913  | 94 990        | 3 465         | 1 748      | 6 338           | 9 372   |
| družbeni       | 168 360  | 88 798   | 69 351        | 2 565         | 1 655      | 5 966           | 9 261   |
| zasebni        | 34 209   | 27 115   | 25 639        | 900           | 93         | 372             | 111     |
| Novo mesto     | 164 387  | 57 184   | 42 781        | 4 466         | 2 793      | 5 263           | 1 881   |
| družbeni       | 123 421  | 46 895   | 36 588        | 4 131         | 2 064      | 3 845           | 261     |
| zasebni        | 40 966   | 10 289   | 6 193         | 335           | 729        | 1 418           | 1 614   |
| Brežice        | 79 883   | 17 265   | 8 502         | 2 636         | 2 163      | 3 690           | 274     |
| družbeni       | 49 506   | 13 797   | 6 403         | 2 252         | 1 309      | 3 560           | 273     |
| zasebni        | 30 377   | 3 468    | 2 099         | 384           | 854        | 130             | 1       |
| Celje          | 135 350  | 80 691   | 59 544        | 4 270         | 8 626      | 7 932           | 319     |
| družbeni       | 49 143   | 30 799   | 23 254        | 9             | 6 344      | 1 191           | 1       |
| zasebni        | 86 207   | 49 892   | 36 290        | 4 261         | 2 282      | 6 741           | 318     |
| Nazarje        | 133 879  | 115 541  | 79 416        | 15 074        | 4 010      | 5 085           | 11 956  |
| družbeni       | 54 923   | 41 339   | 28 685        | 3 744         | 1 226      | 3 794           | 3 890   |
| zasebni        | 78 956   | 74 202   | 50 731        | 11 330        | 2 784      | 1 291           | 8 066   |
| Slovenj Gradec | 227 811  | 213 848  | 117 418       | 8 759         | 3 628      | 26 670          | 57 373  |
| družbeni       | 119 171  | 108 770  | 60 041        | 4 349         | 1 738      | 11 749          | 30 893  |
| zasebni        | 108 640  | 105 078  | 57 377        | 4 410         | 1 890      | 14 921          | 26 480  |
| Maribor        | 279 421  | 194 309  | 144 900       | 26 957        | 856        | 4 993           | 16 603  |
| družbeni       | 158 228  | 104 907  | 78 289        | 13 229        | 484        | 2 713           | 10 192  |
| zasebni        | 121 193  | 89 402   | 66 611        | 13 728        | 372        | 2 280           | 6 411   |
| Murska Sobota  | 45 959   | 14 553   | 3 992         | 6 244         | 1 904      | 757             | 1 656   |
| družbeni       | 33 601   | 7 975    | 2 343         | 2 572         | 1 584      | 520             | 956     |
| zasebni        | 12 358   | 6 578    | 1 649         | 3 672         | 320        | 237             | 700     |
| Kraško         | 33 073   | 9 681    | 4 033         | 112           | 4 729      | 442             | 365     |
| družbeni       | 10 648   | 6 994    | 2 748         | -             | 3 830      | 416             | -       |
| zasebni        | 22 424   | 2 686    | 1 285         | 112           | 899        | 26              | 364     |



## 12-3. Realizacija (prodaja gozdnih sortimentov) (nadaljevanje)

m3

|                | Listavci |                     |                   |                       |               |                      |       |                      |                         |                      |         |  |  |
|----------------|----------|---------------------|-------------------|-----------------------|---------------|----------------------|-------|----------------------|-------------------------|----------------------|---------|--|--|
|                | skupaj   | hlodi<br>za<br>žago | hlodi<br>za<br>FL | celu-<br>lozni<br>les | jamski<br>les | tanin-<br>ski<br>les | pragi | drug<br>tesan<br>les | drug<br>tehnični<br>les | drva<br>za<br>ogljje | drva    |  |  |
| SR SLOVENIJA   | 834 405  | 325892              | 44 864            | 83 967                | 52 304        | 6 958                | 3 585 | 538                  | 55 687                  | 2 275                | 202 330 |  |  |
| družbeni       | 503 713  | 186343              | 28 426            | 66 251                | 34 326        | 1 123                | 1 987 | 538                  | 30 232                  | -                    | 154 487 |  |  |
| zasebni        | 330 692  | 139549              | 72 443            | 17 716                | 17 978        | 5 835                | 1 598 | -                    | 25 455                  | 2 275                | 47 843  |  |  |
| Tolmin         | 99 323   | 30 477              | -                 | -                     | 14 786        | 18                   | -     | -                    | 10 288                  | -                    | 41 755  |  |  |
| družbeni       | 62 257   | 19 101              | -                 | -                     | 9 237         | 18                   | -     | -                    | 7 247                   | -                    | 26 654  |  |  |
| zasebni        | 37 067   | 11 376              | -                 | -                     | 5 549         | -                    | -     | -                    | 3 041                   | -                    | 15 101  |  |  |
| Bled           | 32 821   | 6 138               | 20 305            | 55                    | 1 022         | -                    | -     | -                    | 126                     | -                    | 5 338   |  |  |
| družbeni       | 11 606   | 3 455               | 2 189             | 55                    | 894           | -                    | -     | -                    | -                       | -                    | 5 016   |  |  |
| zasebni        | 21 215   | 2 733               | 17 906            | -                     | 128           | -                    | -     | -                    | 126                     | -                    | 326     |  |  |
| Kranj          | 62 050   | 5 987               | 33 928            | -                     | 3 416         | 1 709                | -     | -                    | 304                     | -                    | 9 896   |  |  |
| družbeni       | 27 619   | 5 497               | 9 790             | -                     | 2 656         | 272                  | -     | -                    | 31                      | -                    | 9 373   |  |  |
| zasebni        | 34 431   | 4 090               | 27 348            | -                     | 760           | 1 437                | -     | -                    | 273                     | -                    | 523     |  |  |
| Ljubljana      | 89 008   | 31 346              | 26 348            | 2 378                 | 4 565         | 2 764                | -     | -                    | 3 318                   | -                    | 18 289  |  |  |
| družbeni       | 36 057   | 11 048              | 8 492             | 1 421                 | 2 639         | 218                  | -     | -                    | 421                     | -                    | 1 818   |  |  |
| zasebni        | 52 951   | 20 298              | 17 856            | 957                   | 1 926         | 2 546                | -     | -                    | 2 897                   | -                    | 6 471   |  |  |
| Postojna       | 67 856   | 27 773              | 2 465             | 27 532                | 2 176         | -                    | -     | -                    | 141                     | -                    | 7 769   |  |  |
| družbeni       | 49 448   | 16 430              | 120               | 27 532                | 2 176         | -                    | -     | -                    | 141                     | -                    | 3 049   |  |  |
| zasebni        | 18 408   | 11 343              | 2 345             | -                     | -             | -                    | -     | -                    | -                       | -                    | 4 720   |  |  |
| Kočevje        | 86 656   | 35 457              | -                 | 16 740                | 1 851         | -                    | -     | -                    | 1                       | -                    | 32 607  |  |  |
| družbeni       | 79 562   | 30 959              | -                 | 14 862                | 1 808         | -                    | -     | -                    | -                       | -                    | 31 933  |  |  |
| zasebni        | 7 094    | 4 498               | -                 | 1 878                 | 43            | -                    | -     | -                    | 1                       | -                    | 674     |  |  |
| Novo mesto     | 107 203  | 54 611              | -                 | 9 608                 | 2 950         | 243                  | 953   | -                    | 1 067                   | -                    | 37 771  |  |  |
| družbeni       | 76 526   | 33 673              | -                 | 6 306                 | 1 773         | 182                  | 947   | -                    | 173                     | -                    | 33 472  |  |  |
| zasebni        | 30 677   | 20 938              | -                 | 3 302                 | 1 177         | 61                   | 6     | -                    | 894                     | -                    | 4 299   |  |  |
| Brežice        | 62 618   | 16 027              | 13 431            | 15 567                | 8 560         | 1 287                | 1 243 | 211                  | 1 325                   | 182                  | 4 785   |  |  |
| družbeni       | 35 709   | 8 458               | 7 259             | 9 063                 | 5 445         | 340                  | 655   | 211                  | 743                     | -                    | 3 535   |  |  |
| zasebni        | 26 909   | 7 569               | 6 172             | 6 504                 | 3 115         | 947                  | 588   | -                    | 582                     | 182                  | 1 250   |  |  |
| Celje          | 54 661   | 37 510              | -                 | 2 668                 | 680           | 346                  | 765   | -                    | 7 694                   | 241                  | 4 757   |  |  |
| družbeni       | 18 344   | 8 652               | -                 | -                     | 4             | -                    | -     | -                    | 5 663                   | -                    | 4 025   |  |  |
| zasebni        | 36 317   | 28 858              | -                 | 2 668                 | 676           | 346                  | 765   | -                    | 2 031                   | 241                  | 732     |  |  |
| Nazarje        | 18 338   | 8 747               | -                 | 528                   | 339           | -                    | -     | -                    | 7 540                   | -                    | 1 184   |  |  |
| družbeni       | 13 584   | 7 152               | -                 | 528                   | 99            | -                    | -     | -                    | 4 667                   | -                    | 1 138   |  |  |
| zasebni        | 4 754    | 1 595               | -                 | -                     | 240           | -                    | -     | -                    | 2 873                   | -                    | 46      |  |  |
| Slovenj Gradec | 13 963   | 4 329               | -                 | -                     | -             | -                    | -     | -                    | 7 347                   | -                    | 2 287   |  |  |
| družbeni       | 10 401   | 2 996               | -                 | -                     | -             | -                    | -     | -                    | 5 118                   | -                    | 2 287   |  |  |
| zasebni        | 3 562    | 1 333               | -                 | -                     | -             | -                    | -     | -                    | 2 229                   | -                    | -       |  |  |
| Maribor        | 85 112   | 49 259              | 576               | 5 580                 | 9 194         | 562                  | 624   | 327                  | 4 442                   | 1 852                | 12 604  |  |  |
| družbeni       | 53 321   | 29 580              | 576               | 3 976                 | 1 254         | 93                   | 385   | 327                  | 1 709                   | -                    | 11 421  |  |  |
| zasebni        | 31 791   | 19 679              | -                 | 1 604                 | 4 040         | 469                  | 239   | -                    | 2 733                   | 1 852                | 1 183   |  |  |
| Murska Sobota  | 31 407   | 11 464              | 816               | 3 311                 | 2 448         | -                    | -     | -                    | 4 912                   | -                    | 8 456   |  |  |
| družbeni       | 25 627   | 9 329               | -                 | 2 508                 | 2 196         | -                    | -     | -                    | 3 539                   | -                    | 8 057   |  |  |
| zasebni        | 5 780    | 2 135               | 816               | 803                   | 252           | -                    | -     | -                    | 1 375                   | -                    | 399     |  |  |
| Kraško         | 23 392   | 3 117               | -                 | -                     | 217           | 29                   | -     | -                    | 5 197                   | -                    | 14 832  |  |  |
| družbeni       | 3 654    | 13                  | -                 | -                     | 145           | -                    | -     | -                    | 787                     | -                    | 2 709   |  |  |
| zasebni        | 29 738   | 3 104               | -                 | -                     | 72            | 29                   | -     | -                    | 4 410                   | -                    | 12 123  |  |  |

|                | Skupaj    | Iglavci   |                  |                  |               |                    |         |
|----------------|-----------|-----------|------------------|------------------|---------------|--------------------|---------|
|                |           | skupaj    | hlodi za<br>žago | celulozni<br>les | jamski<br>les | E in TT<br>drogovi | drugo   |
| SR SLOVENIJA   | 1 932 512 | 1 264 307 | 859 182          | 143 798          | 61 201        | 63 080             | 137 046 |
| družbeni       | 1 092 653 | 708 703   | 488 086          | 67 157           | 40 696        | 30 818             | 81 946  |
| zasebni        | 839 859   | 555 604   | 371 096          | 76 641           | 20 505        | 32 262             | 55 100  |
| Tolmin         | 188 833   | 92 308    | 69 555           | 2 196            | 16 858        | 3 379              | 320     |
| družbeni       | 128 267   | 67 784    | 51 895           | 1 895            | 11 513        | 2 434              | 47      |
| zasebni        | 60 566    | 24 524    | 17 660           | 301              | 5 345         | 945                | 273     |
| Bled           | 135 245   | 102 471   | 62 147           | 25 344           | 1 191         | 4 122              | 9 667   |
| družbeni       | 86 232    | 74 559    | 47 758           | 15 295           | 270           | 3 408              | 7 828   |
| zasebni        | 49 013    | 27 912    | 14 389           | 10 049           | 921           | 714                | 1 839   |
| Kranj          | 148 089   | 82 975    | 48 296           | 20 070           | 1 546         | 2 449              | 10 614  |
| družbeni       | 69 827    | 38 891    | 22 998           | 6 282            | 650           | 1 166              | 7 795   |
| zasebni        | 78 262    | 44 084    | 25 298           | 13 788           | 896           | 1 283              | 2 819   |
| Ljubljana      | 81 075    | 48 138    | 33 591           | 6 317            | 3 100         | 2 389              | 2 741   |
| družbeni       | 30 467    | 14 594    | 9 802            | 2 170            | 772           | 882                | 968     |
| zasebni        | 50 608    | 33 544    | 23 789           | 4 147            | 2 328         | 1 507              | 1 773   |
| Postojna       | 315 611   | 247 289   | 209 083          | 24 468           | 5 135         | 2 684              | 5 919   |
| družbeni       | 243 620   | 187 275   | 159 656          | 15 323           | 5 135         | 1 934              | 5 227   |
| zasebni        | 71 991    | 60 014    | 49 427           | 9 145            | -             | 750                | 692     |
| Kočevje        | 91 743    | 53 604    | 33 563           | 1 610            | 2 760         | -                  | 15 671  |
| družbeni       | 51 335    | 21 805    | 7 193            | 597              | 2 098         | -                  | 11 917  |
| zasebni        | 40 408    | 31 799    | 26 370           | 1 013            | 662           | -                  | 3 754   |
| Novo mesto     | 89 137    | 24 092    | 11 773           | 2 686            | 5 899         | 1 566              | 2 168   |
| družbeni       | 46 912    | 13 510    | 5 385            | 2 333            | 5 106         | 126                | 560     |
| zasebni        | 42 225    | 10 582    | 6 388            | 353              | 793           | 1 440              | 1 608   |
| Brežice        | 80 521    | 16 174    | 9 198            | 2 668            | 1 820         | 2 378              | 110     |
| družbeni       | 50 146    | 12 706    | 7 099            | 2 283            | 966           | 2 248              | 110     |
| zasebni        | 30 375    | 3 468     | 2 099            | 385              | 854           | 130                | -       |
| Celje          | 135 234   | 80 573    | 59 426           | 4 271            | 8 626         | 7 932              | 318     |
| družbeni       | 49 025    | 30 681    | 23 136           | 10               | 6 344         | 1 191              | -       |
| zasebni        | 96 209    | 49 892    | 36 290           | 4 261            | 2 282         | 6 741              | 318     |
| Nazarje        | 85 367    | 75 524    | 52 053           | 11 326           | 2 784         | 1 291              | 8 070   |
| družbeni       | 6 411     | 1 322     | 1 322            | -                | -             | -                  | -       |
| zasebni        | 78 956    | 74 202    | 50 731           | 11 326           | 2 784         | 1 291              | 8 070   |
| Slovenj Gradec | 252 081   | 234 598   | 129 202          | 9 614            | 3 973         | 28 976             | 62 833  |
| družbeni       | 143 441   | 129 520   | 71 825           | 5 203            | 2 083         | 14 055             | 36 354  |
| zasebni        | 108 640   | 105 078   | 57 377           | 4 411            | 1 890         | 14 921             | 26 479  |
| Maribor        | 252 318   | 182 930   | 133 529          | 26 881           | 1 042         | 4 884              | 16 594  |
| družbeni       | 143 241   | 105 791   | 75 140           | 13 193           | 670           | 2 604              | 10 184  |
| zasebni        | 109 077   | 81 139    | 58 389           | 13 688           | 372           | 2 280              | 6 410   |
| Murska Sobota  | 45 961    | 14 554    | 3 992            | 6 245            | 1 904         | 757                | 1 656   |
| družbeni       | 33 603    | 7 976     | 2 343            | 2 573            | 1 584         | 520                | 956     |
| zasebni        | 12 358    | 6 578     | 1 649            | 3 672            | 320           | 237                | 700     |
| Kraško         | 31 297    | 9 077     | 3 774            | 102              | 4 563         | 273                | 365     |
| družbeni       | 10 126    | 6 289     | 2 534            | -                | 3 505         | 250                | -       |
| zasebni        | 21 171    | 2 788     | 1 240            | 102              | 1 058         | 23                 | 365     |



|                | Listavci |                     |                   |                       |               |                      |       |                      |                         |                     |         |
|----------------|----------|---------------------|-------------------|-----------------------|---------------|----------------------|-------|----------------------|-------------------------|---------------------|---------|
|                | skupaj   | hlodi<br>za<br>žago | hlodi<br>za<br>FL | celu-<br>lozni<br>les | jamski<br>les | tanin-<br>ski<br>les | pragi | drug<br>tesan<br>les | drug<br>tehnični<br>les | les<br>za<br>ogljje | drva    |
| SR SLOVENIJA   | 668 205  | 250207              | 80 972            | 59 431                | 51 873        | 6 685                | 2 930 | 327                  | 50 747                  | 2 275               | 162 758 |
| družbeni       | 383 950  | 134498              | 22 980            | 42 705                | 35 134        | 1 557                | 1 332 | 327                  | 28 604                  | -                   | 116 813 |
| zasebni        | 284 255  | 115709              | 57 992            | 16 724                | 16 739        | 5 118                | 1 598 | -                    | 22 143                  | 2 275               | 45 945  |
| Tolmin         | 96 525   | 29755               | 170               | -                     | 16 187        | 45                   | -     | -                    | 11 758                  | -                   | 38 610  |
| družbeni       | 60 483   | 18392               | -                 | -                     | 10 706        | -                    | -     | -                    | 7 784                   | -                   | 23 601  |
| zasebni        | 36 042   | 11363               | 170               | -                     | 5 481         | 45                   | -     | -                    | 3 974                   | -                   | 15 009  |
| Bled           | 32 774   | 6461                | 20 058            | 51                    | 1 004         | -                    | -     | -                    | 239                     | -                   | 4 961   |
| družbeni       | 11 673   | 3659                | 2 335             | 51                    | 876           | -                    | -     | -                    | -                       | -                   | 4 752   |
| zasebni        | 21 101   | 2802                | 17 723            | -                     | 128           | -                    | -     | -                    | 239                     | -                   | 209     |
| Kranj          | 65 114   | 8413                | 40 069            | -                     | 2 623         | 2 263                | -     | -                    | 550                     | -                   | 11 196  |
| družbeni       | 30 936   | 4368                | 12 908            | -                     | 1 880         | 774                  | -     | -                    | 88                      | -                   | 10 918  |
| zasebni        | 34 178   | 4045                | 27 161            | -                     | 743           | 1 489                | -     | -                    | 462                     | -                   | 278     |
| Ljubljana      | 32 937   | 8379                | 6 485             | 1 591                 | 1 562         | 1 857                | -     | -                    | 895                     | -                   | 12 168  |
| družbeni       | 15 873   | 3980                | 2 782             | 852                   | 1 033         | 118                  | -     | -                    | 124                     | -                   | 6 984   |
| zasebni        | 17 064   | 4399                | 3 703             | 739                   | 529           | 1 739                | -     | -                    | 771                     | -                   | 5 184   |
| Postojna       | 68 322   | 33170               | 2 367             | 24 106                | 1 921         | -                    | -     | -                    | 139                     | -                   | 6 619   |
| družbeni       | 56 345   | 26760               | 120 24            | 106                   | 1 921         | -                    | -     | -                    | 139                     | -                   | 3 299   |
| zasebni        | 11 977   | 6410                | 2 247             | -                     | -             | -                    | -     | -                    | -                       | -                   | 3 320   |
| Kočevje        | 38 139   | 12759               | -                 | 7 794                 | 1 757         | -                    | -     | -                    | 70                      | -                   | 15 761  |
| družbeni       | 29 530   | 7523                | -                 | 6 740                 | 1 568         | -                    | -     | -                    | 69                      | -                   | 13 630  |
| zasebni        | 8 609    | 5234                | -                 | 1 054                 | 189           | -                    | -     | -                    | 1                       | -                   | 2 131   |
| Novo mesto     | 65 045   | 31879               | -                 | 5 250                 | 3 424         | 291                  | 953   | -                    | 1 020                   | -                   | 22 228  |
| družbeni       | 33 402   | 10894               | -                 | 1 862                 | 2 177         | 230                  | 947   | -                    | 49                      | -                   | 17 243  |
| zasebni        | 31 643   | 20985               | -                 | 3 388                 | 1 247         | 61                   | 6     | -                    | 971                     | -                   | 4 985   |
| Brežice        | 64 347   | 19390               | 10 431            | 9 100                 | 9 704         | 1 288                | 588   | -                    | 1 919                   | 182                 | 11 745  |
| družbeni       | 37 440   | 11821               | 4 259             | 2 596                 | 6 589         | 342                  | -     | -                    | 1 338                   | -                   | 10 495  |
| zasebni        | 26 907   | 7569                | 6 172             | 6 504                 | 3 115         | 946                  | 588   | -                    | 581                     | 182                 | 1 250   |
| Celje          | 54 661   | 37510               | -                 | 2 668                 | 680           | 346                  | 765   | -                    | 7 695                   | 240                 | 4 757   |
| družbeni       | 18 344   | 8652                | -                 | -                     | 4             | -                    | -     | -                    | 5 663                   | -                   | 4 025   |
| zasebni        | 36 317   | 28858               | -                 | 2 668                 | 676           | 346                  | 765   | -                    | 2 032                   | 240                 | 732     |
| Nazarje        | 9 843    | 5515                | -                 | 25                    | 267           | -                    | -     | -                    | 3 458                   | -                   | 578     |
| družbeni       | 5 089    | 3920                | -                 | 25                    | 27            | -                    | -     | -                    | 585                     | -                   | 532     |
| zasebni        | 4 754    | 1595                | -                 | -                     | 240           | -                    | -     | -                    | 2 873                   | -                   | 46      |
| Slovenj Gradec | 17 483   | 5342                | -                 | -                     | -             | -                    | -     | -                    | 9 079                   | -                   | 3 062   |
| družbeni       | 13 921   | 4009                | -                 | -                     | -             | -                    | -     | -                    | 6 850                   | -                   | 3 062   |
| zasebni        | 3 526    | 1333                | -                 | -                     | -             | -                    | -     | -                    | 2 229                   | -                   | -       |
| Maribor        | 69 388   | 37164               | 576               | 5 534                 | 10 052        | 562                  | 624   | 327                  | 4 372                   | 1 853               | 8 324   |
| družbeni       | 41 450   | 21 168              | 576               | 3 964                 | 6 012         | 94                   | 385   | 327                  | 1 647                   | -                   | 7 277   |
| zasebni        | 27 938   | 15996               | -                 | 1 570                 | 4 040         | 468                  | 239   | -                    | 2 725                   | 1 853               | 1 047   |
| Murska Sobota  | 31 407   | 11464               | 816               | 3 312                 | 2 448         | -                    | -     | -                    | 4 910                   | -                   | 8 457   |
| družbeni       | 25 627   | 9329                | -                 | 2 509                 | 2 196         | -                    | -     | -                    | 3 536                   | -                   | 8 057   |
| zasebni        | 5 780    | 2 135               | 816               | 803                   | 252           | -                    | -     | -                    | 1 374                   | -                   | 400     |
| Kraško         | 22 220   | 3008                | -                 | -                     | 244           | 33                   | -     | -                    | 4 643                   | -                   | 14 292  |
| družbeni       | 3 837    | 23                  | -                 | -                     | 145           | -                    | -     | -                    | 731                     | -                   | 2 938   |
| zasebni        | 18 383   | 2985                | -                 | -                     | 99            | 33                   | -     | -                    | 3 912                   | -                   | 11 354  |



## 12-5. Obnova in gojenje gozdov

|                | Pogozdovanje - ha |         |          |                             |         |          | Spopol-<br>njevanje | Nega   | Meliora-<br>cije |
|----------------|-------------------|---------|----------|-----------------------------|---------|----------|---------------------|--------|------------------|
|                | skupaj            |         |          | plantaze, intenzivni nasadi |         |          |                     |        |                  |
|                | skupaj            | iglavci | listavci | skupaj                      | iglavci | listavci |                     |        |                  |
| SKUPAJ         | 2 518             | 2 401   | 117      | 257                         | 172     | 85       | 131                 | 25 122 | 1 003            |
| družbeni       | 1 377             | 1 290   | 87       | 150                         | 67      | 83       | 81                  | 14 810 | 697              |
| zasebni        | 1 141             | 1 111   | 30       | 107                         | 105     | 2        | 50                  | 10 312 | 306              |
| Tolmin         | 189               | 185     | 4        | -                           | -       | -        | 2                   | 1 862  | 7                |
| družbeni       | 90                | 87      | 3        | -                           | -       | -        | -                   | 1 006  | 7                |
| zasebni        | 99                | 98      | 1        | -                           | -       | -        | 2                   | 856    | -                |
| Bled           | 77                | 77      | -        | -                           | -       | -        | -                   | 1 645  | -                |
| družbeni       | 41                | 41      | -        | -                           | -       | -        | -                   | 1 058  | -                |
| zasebni        | 36                | 36      | -        | -                           | -       | -        | -                   | 587    | -                |
| Kranj          | 106               | 106     | -        | -                           | -       | -        | 27                  | 1 223  | 147              |
| družbeni       | 30                | 30      | -        | -                           | -       | -        | 12                  | 494    | 57               |
| zasebni        | 76                | 76      | -        | -                           | -       | -        | 15                  | 729    | 87               |
| Ljubljana      | 161               | 161     | -        | 57                          | 26      | 31       | 10                  | 2 698  | 37               |
| družbeni       | 50                | 50      | -        | 31                          | -       | 31       | 1                   | 992    | 21               |
| zasebni        | 111               | 111     | -        | 26                          | 26      | -        | 9                   | 1 706  | 16               |
| Postojna       | 382               | 382     | -        | -                           | -       | -        | -                   | 3 644  | -                |
| družbeni       | 246               | 246     | -        | -                           | -       | -        | -                   | 2 272  | -                |
| zasebni        | 136               | 136     | -        | -                           | -       | -        | -                   | 1 372  | -                |
| Kočevje        | 46                | 44      | 2        | -                           | -       | -        | 12                  | 1 412  | 334              |
| družbeni       | 31                | 29      | 2        | -                           | -       | -        | -                   | 1 106  | 334              |
| zasebni        | 15                | 15      | -        | -                           | -       | -        | 12                  | 306    | -                |
| Novo mesto     | 199               | 191     | 8        | 58                          | 26      | 32       | 2                   | 2 511  | -                |
| družbeni       | 141               | 134     | 7        | 37                          | 5       | 32       | 2                   | 1 832  | -                |
| zasebni        | 58                | 57      | 1        | 21                          | 21      | -        | -                   | 679    | -                |
| Brežice        | 133               | 133     | -        | 10                          | -       | 10       | 3                   | 1 363  | -                |
| družbeni       | 58                | 58      | -        | 10                          | -       | 10       | 3                   | 750    | -                |
| zasebni        | 75                | 75      | -        | -                           | -       | -        | -                   | 613    | -                |
| Celje          | 159               | 154     | 5        | -                           | -       | -        | -                   | 1 634  | 12               |
| družbeni       | 75                | 70      | 5        | -                           | -       | -        | -                   | 825    | 12               |
| zasebni        | 84                | 84      | -        | -                           | -       | -        | -                   | 809    | -                |
| Nazarje        | 81                | 80      | 1        | -                           | -       | -        | 14                  | 1 127  | 16               |
| družbeni       | 33                | 32      | 1        | -                           | -       | -        | 12                  | 720    | 9                |
| zasebni        | 48                | 48      | -        | -                           | -       | -        | 2                   | 407    | 7                |
| Slovenj Gradec | 181               | 151     | 30       | -                           | -       | -        | 8                   | 2 076  | 28               |
| družbeni       | 81                | 59      | 22       | -                           | -       | -        | 4                   | 1 101  | 20               |
| zasebni        | 100               | 92      | 8        | -                           | -       | -        | 4                   | 975    | 8                |
| Maribor        | 447               | 405     | 42       | 76                          | 73      | 3        | 25                  | 2 435  | 425              |
| družbeni       | 245               | 222     | 23       | 24                          | 23      | 1        | 21                  | 1 530  | 237              |
| zasebni        | 202               | 183     | 19       | 52                          | 50      | 2        | 4                   | 905    | 188              |
| Murska Sobota  | 102               | 77      | 25       | 56                          | 47      | 9        | 25                  | 1 034  | -                |
| družbeni       | 87                | 63      | 24       | 48                          | 39      | 9        | 23                  | 819    | -                |
| zasebni        | 15                | 14      | 1        | 8                           | 8       | -        | 2                   | 215    | -                |
| Kraško         | 255               | 255     | -        | -                           | -       | -        | 3                   | 458    | -                |
| družbeni       | 169               | 169     | -        | -                           | -       | -        | 3                   | 305    | -                |
| zasebni        | 86                | 86      | -        | -                           | -       | -        | -                   | 153    | -                |

Odgovarja  
direktor Franta Komel

Urednik  
Branko Mlinar

Vsebinski urednik  
Karel Bravc

Lektor  
Jože Faganel

Tehnični urednik  
Anton Rojc

Izdal in tiskal  
Zavod SR Slovenije za statistiko  
Ljubljana, Vožarski pot 12  
1977  
Naklada 210 izvodov  
Cena 70 din

Uporaba in objava podatkov, v celoti ali deloma, dovoljena le z navedbo vira







