




STATISTIČNI URAD REPUBLIKE SLOVENIJE

ISSN 0352-0226

ISBN 961-6349-27-9

REZULTATI RAZISKOVANJ

## INDUSTRIJSKA PODJETJA IN INDUSTRIJSKI PROIZVODI 1998



št. 749 | Ljubljana, 2000





STATISTIČNI URAD REPUBLIKE SLOVENIJE

ISSN 0352-0226


ISBN 961-6349-27-9

17 RUDARSTVO IN PREDELOVALNE DEJAVNOSTI



# INDUSTRIJSKA PODJETJA IN INDUSTRIJSKI PROIZVODI 1998

*[Faint signature]*



št. **749** | Ljubljana, 2000

REZULTATI RAZISKOVANJ

## AVTOR

Franc Gruden

ID ni 749/2000

Inv. št.: 777



CIP - Kataložni zapis o publikaciji  
Narodna in univerzitetna knjižnica, Ljubljana

338.45(497.4) "1998"  
311:338.45(497.4)

GRUDEN, Franc

Industrijska podjetja in industrijski proizvodi 1998 / (avtor Franc Gruden). - Ljubljana : Statistični urad Republike Slovenije, 2000. - (Rezultati raziskovanj / Statistični urad Republike Slovenije, ISSN 0352-0226 ; št. 749. 17. Rudarstvo in predelovalne dejavnosti)

ISBN 961-6349-27-9

1. Gl. stv. nasl.  
110153728

Izdaja, založba in tisk Statistični urad Republike Slovenije, Ljubljana, Vožarski pot 12 - **Uporaba podatkov, v celoti ali deloma, dovoljena z navedbo vira** - Odgovarja direktor Tomaž Banovec - Glavna urednica Ana Antončič - Urednica zbirke Rezultati raziskovanj Avgušтина Kuhar de Domizio - Lektorica Joža Lakovič - Tehnični urednik Anton Rojc - Računalniški prelom Ani Žinger, Vlasta Žgajnar - Tiskano v 90 izvodih - Informacije posreduje Informacijsko središče, tel.: (01) 2415 104 - El. pošta: indok.surs@gov.si


## UVOD

Rezultati raziskovanj (RR) je zbirka Statističnega urada Republike Slovenije, ki celovito prikazuje rezultate posameznega raziskovanja ali skupine sorodnih raziskovanj. V preteklosti so imeli zvezki s takšno vsebino različne naslove: Statistična dokumentacija, Statistično poročilo, Interna publikacija, Statistično gradivo, od leta 1976 pa s sedanjim naslovom in zaporednim oštevilčenjem. Vsak zvezek Rezultatov raziskovanj vsebuje najpomembnejša pojasnila in tabelarne preglede.

V tem zvezku so objavljeni rezultati statističnega raziskovanja Letno poročilo industrije za leto 1998. Podjetja so posredovala podatke o zaposlenih osebah in njihovi razmestitvi po delovnih mestih ter opravljenih delovnih urah, podatke o instalirani moči pogonskih strojev in motorjev ter njihovi izkoriščenosti po izmenah, o instalirani moči električnih peči in termičnih aparatov, elektroliz in naprav za galvanizacijo ter hladilnih naprav, podatke o porabi električne energije po tehnološkem namenu, o izvozu in uvozu, kooperaciji in spremembah proizvodnega programa. Objavljeni so tudi podatki o proizvodnji in prodaji proizvodov, kot so določeni z Nomenklaturo industrijskih proizvodov, ki je bila objavljena v Metodološkem gradivu št. 2/98.

Med statističnimi publikacijami, v katerih Statistični urad Republike Slovenije posreduje uporabnikom rezultate statističnih raziskovanj, so Rezultati raziskovanj s podrobnim prikazom podatkov za uporabnike najbolj izčrpen vir informacij s posameznih področij statistike.

Tomaž Banovec,  
direktor



## STATISTIČNA ZNAMENJA

- ni pojava
- ... ni podatka
- Ø povprečje
- \* popravljen podatek
- 0 podatek je manjši od 0,5 dane merske enote
- 0,0 podatek je manjši od 0,05 dane merske enote
- 1) označba za opombo pod tabelo ali pod črto
- ( ) nezadostno preverjen ali ocenjen podatek
- z podatek zaradi zaupnosti ni objavljen

## VSEBINA

UVOD .....	3
METODOLOŠKA POJASNILA .....	6
<b>1. TABELE ZA PODROČJE PREDELOVALNIH DEJAVNOSTI, RUDARSTVA IN OSKRBE Z ELEKTRIKO, PLINOM IN VODO .....</b>	<b>9</b>
1.1 Zaposlene osebe in delovne ure, Slovenija, 1976-1998 .....	9
1.2 Struktura zaposlenih oseb in delovne ure na zaposleno osebo, Slovenija, 1976-1998 .....	9
1.3 Zaposlene osebe v proizvodnji na izbrani dan v letu po izmenah, Slovenija, 1976-1998 .....	10
1.4 Moč pogonskih strojev in motorjev na izbrani dan v letu po izmenah, Slovenija, 1976-1998 .....	10
1.5 Primarni stroji, ki ne poganjajo generatorjev, in elektromotorji, Slovenija, 1976-1998 .....	11
1.6 Električne peči, elektrolize in hladilne naprave, Slovenija, 1976-1998 .....	11
1.7 Porazdelitev podjetij po moči pogonskih strojev in elektromotorjev, Slovenija, 1976-1998 .....	12
1.8 Agregati v elektrarnah - primarni stroji, Slovenija, 1976-1998 .....	13
1.9 Agregati v elektrarnah - generatorji, Slovenija, 1976-1998 .....	14
1.10 Agregati v elektrarnah - bilanca primarnih strojev, Slovenija, 1976-1998 .....	14
1.11 Agregati v elektrarnah - bilanca generatorjev, Slovenija, 1976-1998 .....	15
1.12 Poraba električne energije po tehnološkem namenu, Slovenija, 1976-1998 .....	15
1.13 Porazdelitev podjetij po porabi električne energije, Slovenija, 1979-1998 .....	16
1.14 Porazdelitev podjetij po urah dela elektromotorjev, Slovenija, 1979-1998 .....	17
1.15 Stopnja izkoriščenosti zmogljivosti v predelovalnih dejavnostih, Slovenija, 1976-1998 .....	18
<b>2. TABELE PO DEJAVNOSTI PODJETIJ IN NOMENKLATURI INDUSTRIJSKIH PROIZVODOV ZA PODROČJE PREDELOVALNIH DEJAVNOSTI, RUDARSTVA, OSKRBE Z ELEKTRIKO, PLINOM IN VODO .....</b>	<b>19</b>
2.1 Zaposlene osebe v industriji in dejansko opravljene delovne ure v industriji po dejavnosti podjetja, Slovenija, 1998 .....	19
2.2 Struktura zaposlenih oseb v industriji in opravljene delovne ure na zaposleno osebo po dejavnosti podjetja, Slovenija, 1998 .....	23
2.3 Porazdelitev zaposlenih oseb v proizvodnji po izmenah na značilni dan v letu po dejavnosti podjetja, Slovenija 1998 .....	27
2.4 Moč pogonskih strojev in motorjev po izmenah na značilni dan v letu po dejavnosti podjetja, Slovenija, 1998 .....	31
2.5 Porazdelitev podjetij po moči pogonskih strojev in elektromotorjev po dejavnosti podjetja, Slovenija, 1998 .....	34
2.6 Primarni zaganjalniki, ki ne poganjajo generatorjev, in elektromotorji po dejavnosti podjetja, Slovenija, 31. 12. 1998 .....	42
2.7 Električne peči, naprave za elektrolizo, hladilne in druge naprave po dejavnosti podjetja, Slovenija, 31. 12. 1998 .....	46
2.8 Poraba električne energije po tehnološkem namenu po dejavnosti podjetja, Slovenija, 1998 .....	50
2.9 Porazdelitev podjetij po porabi električne energije po dejavnosti podjetja, Slovenija, 1998 .....	54
2.10 Porazdelitev podjetij po urah dela elektromotorjev po dejavnosti podjetja, Slovenija, 1998 .....	62
2.11 Agregati v elektrarnah - primarni zaganjalniki po dejavnosti podjetja, Slovenija, 31. 12. 1998 .....	64
2.12 Agregati v elektrarnah - generatorji po dejavnosti podjetja, Slovenija, 31. 12. 1998 .....	66
2.13 Agregati v elektrarnah - bilanca primarnih zaganjalnikov po dejavnosti podjetja, Slovenija, 1998 .....	68
2.14 Agregati v elektrarnah - bilanca generatorjev po dejavnosti podjetja, Slovenija, 1998 .....	70
2.15 Vrednost uvoza, izvoza in oplemenitenja surovin, materialov in proizvodov po dejavnosti podjetja, Slovenija, 1998 .....	72
2.16 Kooperacija po dejavnosti podjetja, Slovenija, 1998 .....	76
2.17 Spremembe v proizvodnem programu po dejavnosti podjetja, Slovenija, 1998 .....	79
2.18 Proizvodnja in prodaja proizvodov ter industrijskih storitev po Nomenklaturi industrijskih proizvodov, Slovenija, 1998 .....	81

## METODOLOŠKA POJASNILA

### VIRI PODATKOV

Podatki, objavljeni v tem zvezku RR, se zbirajo z Letnim poročilom industrije na obrazcu IND-21/98. Obrazec izpolnjujejo vsa podjetja in enote v sestavi na območju Republike Slovenije, ki so registrirana v področju Rudarstva (C), Predelovalnih dejavnosti (D), in Oskrbe z elektriko (del E) Standardne klasifikacije dejavnosti in imajo vsaj pet zaposlenih. Podatki se nanašajo na določena področja rudarstva, predelovalnih dejavnosti in oskrbe z elektriko. Podatki o proizvodnji in prodaji izdelkov so podani v naravnih in vrednostnih merskih enotah.

Podatki tega poročila so temelj za podrobnejše prikaze osnovnih sprememb v industriji. Zbirajo se že od leta 1957. Na njihovi podlagi se lahko sestavijo podrobni prikazi razvoja industrije.

### ZAJETJE

Z Letnim poročilom industrije za leto 1998 so bili zbrani podatki od industrijskih podjetij in enot v sestavi neindustrijskih podjetij, ki se po Standardni klasifikaciji dejavnosti ukvarjajo z eno ali več predelovalno dejavnostjo, z rudarstvom ali oskrbo z elektriko, plinom in vodo ter imajo vsaj pet zaposlenih. V Poslovnem registru Slovenije so ta podjetja razvrščena v dejavnost C, D ali E.

Statistični urad Republike Slovenije izvaja to raziskovanje v skladu z Nacionalnim programom statističnih raziskovanj (Uradni list RS, št. 70/97) in Zakonom o državni statistiki (Uradni list RS, št. 45/95); členi 4, 35 in 54 tega Zakona pa poročevalske enote zavezujejo k posredovanju popolnih, pravih in pravočasnih podatkov.

Z Letnimi poročili za leta od 1957 do 1973 so bile zajete organizacije, ki so bile na podlagi Pravilnika o razvrščanju uporabnikov družbenega premoženja po njihovi dejavnosti uvrščene v področje industrije, in večji industrijski obrati neindustrijskih podjetij.

Z Letnim poročilom za leto 1976 so bili prvič zbrani podatki od organizacij in skupnosti ter enot v sestavi, ki so bile uvrščene v področje industrije in rudarstva. Za leto 1976 zajetje ni bilo popolno, prav tako ne za leti 1977 in 1978, vendar je bilo vsako leto zajetje bolj popolno, od leta 1979 pa je zajetje popolno.

### DEFINICIJE IN DRUGA POJASNILA

V tem zvezku RR so objavljeni podatki za leto 1998 po Standardni klasifikaciji dejavnosti.

Povprečno **število zaposlenih oseb** predstavlja letno povprečje zaposlenih v industrijskih in neindustrijskih dejavnostih podjetja. Zajema zaposlene osebe v vseh dejavnostih podjetja, vključno z zaposlenimi v upravi podjetja, in zaposlene osebe v neindustrijskih dejavnostih.

Industrijske enote v sestavi neindustrijskih podjetij prikažejo samo zaposlene v enoti v sestavi.

Povprečno število zaposlenih oseb v **industrijskih dejavnostih** zajema samo zaposlene osebe v industrijskih obratih in zaposlene osebe v upravi podjetja. Pri podjetjih elektrogospodarstva, plinarnah in toplarnah so med zaposlenimi v industrijskih dejavnostih prikazani tudi zaposleni pri prenosu in distribuciji električne energije, plina in toplote.

Podatek o zaposlenih v industrijskih dejavnostih se deli:

- zaposlene osebe v **proizvodnji** predstavljajo letno povprečje tistih zaposlenih, katerih delovno mesto je v glavnih, pomožnih in stranskih industrijskih obratih ter zaposlenih pri nakladanju blaga in surovin pri tovarniškem prevozu.
- zaposlene osebe **na vodilnih, strokovnih, splošnih in podobnih delovnih mestih** predstavljajo letno povprečje tistih, ki opravljajo vodstvena, strokovna, splošna in znanstvenoraziskovalna dela: npr. direktorji, menedžerji, inženirji, tehniki, komercialisti, knjigovodje, založniki, evidenčniki, zaposleni v administraciji, skladiščniki, čuvaji, kurirji ...

Zaposlene osebe v **neindustrijskih dejavnostih** predstavljajo letno povprečje zaposlenih, ki delajo v kmetijskih in gozdarskih dejavnostih, gradbeništvu, zunanjem prevozu, v prodajalnah, menzah, ambulantah in v drugih neindustrijskih dejavnostih, vendar le, če ti niso organizirani v posebnem podjetju ali enoti v sestavi podjetja.

**Dejansko opravljene delovne ure** v industriji so ure v polnem delovnem času, času, krajšem in daljšem od polnega delovnega časa, ter delovne ure, ko delavci niso delali zaradi okvar strojev, začasnega pomanjkanja dela in odmorov, dolgih do 30 minut. Podatki so prikazani ločeno za zaposlene v proizvodnji in zaposlene na vodilnih, strokovnih, splošnih in podobnih delovnih mestih.

Dejansko opravljene delovne ure ne vsebujejo plačanih ali neplačanih delovnih ur, kadar zaposleni niso delali ali niso bili na delovnem mestu, npr. zaradi letnih dopustov, bolezni, praznikov, dela prostih dni, študijskega dopusta, izobraževanja, plačane odsotnosti do sedem dni, ali pa so na delo čakali doma.

Delež v odstotkih od vseh zaposlenih oseb je izračunan za vsako skupino zaposlenih oseb posebej: zaposlene osebe v proizvodnji, zaposlene osebe na vodilnih, strokovnih in podobnih delovnih mestih in zaposlene osebe v neindustrijskih dejavnostih.

Povprečne ure vseh zaposlenih oseb v industrijskih dejavnostih so izračunane tako, da so deljene opravljene delovne ure vseh zaposlenih oseb v industrijskih dejavnostih z vsoto vseh oseb, zaposlenih v proizvodnji, vodstvenih, strokovnih znanstvenoraziskovalnih in splošnih delih.

Povprečne ure zaposlenih oseb v proizvodnji so izračunane tako, da so deljene opravljene delovne ure zaposlenih



oseb v proizvodnji s številom zaposlenih oseb v proizvodnji.

Za **značilni dan** v letu je izbran dan v mesecu z največjo proizvodnjo v letu poročanja. Podatki omogočajo oceno izkoriščanja zmogljivosti v času največje aktivnosti podjetij.

Vse zaposlene osebe v proizvodnji so porazdeljene po delovnih mestih, na katerih se dela v eni izmeni, dveh ali treh izmenah. Delovno mesto je mesto, na katerem lahko dela samo ena zaposlena oseba v dopoldanski izmeni, druga v popoldanski in tretja v nočni ali samo v eni ali dveh izmed njih. Zaposlene osebe, ki so bile odsotne zaradi bolezni ali dopustov, so prikazane v tisti izmeni, v kateri bi morale delati, če bi bile prisotne.

**Koeficient izmen zaposlenih oseb** prikazuje povprečno število izmen, v katerih delajo industrijska podjetja, po zasedenosti delovnih mest. Izračunan je takole: vse zaposlene osebe, ki so delale v eni izmeni, so uvrščene v prvo izmeno, polovica zaposlenih oseb, ki je delala na delovnih mestih, na katerih so delali v dveh izmenah, je uvrščena v prvo, druga polovica v drugo izmeno; tretjina zaposlenih oseb na delovnih mestih, na katerih so delali v treh izmenah, je uvrščena v prvo, tretjina v drugo in tretjina v tretjo izmeno. Skupno število zaposlenih oseb v proizvodnji deljeno s številom zaposlenih oseb v prvi izmeni je koeficient.

**Moč pogonskih strojev** in motorjev po izmenah na značilni dan v letu je pod skupaj prikazan podatek o skupni instalirani moči strojev in motorjev v kW v podjetjih, in sicer elektromotorjev in primarnih strojev, ki ne poganjajo generatorjev.

**Pogonski stroji in motorji** so razvrščeni glede na to, ali so bili izbranega dne izkoriščeni za delo v eni, dveh ali treh izmenah ali niso bili v uporabi.

**Koeficient izmen pogonskih strojev in motorjev** je izračunan takole: moč pogonskih strojev in motorjev, izkoriščena za delo v treh izmenah, je pomnožena s tri, moč pogonskih strojev in motorjev, izkoriščena za delo v dveh izmenah, je pomnožena z dve. Dobljenima zmnožkoma je dodana moč pogonskih strojev in motorjev, izkoriščena za delo v eni izmeni. Izračunana vsota, deljena s skupno instalirano močjo pogonskih strojev in motorjev, je koeficient izmen pogonskih strojev in motorjev.

**Primarni stroji, ki ne poganjajo generatorjev**, so stroji in motorji, katerih moč se neposredno izkorišča za pogon delovnih strojev, transmisij in podobno, vključno z motorji, vgrajenimi v večje delovne stroje, buldožerje, bagre, žičnice itd. Niso prikazani agregati v elektrarnah ter motorji v kamionih, avtomobilih, traktorjih in ladjah.

**Elektromotorji** obsegajo vse motorje, samostojne in vgrajene v delovne stroje, ki dajejo mehansko energijo, žene pa jih električna energija. Ne vključujejo rotacijskih usmerjevalnih naprav, sinhronizacijskih kompenzatorjev za popravek faktorjev moči, motornih generatorjev in podobnih

naprav na električni pogon, ki ne dajejo mehanske moči, ampak le transformirajo ali popravljajo elektroenergijo.

**Električne peči in termični aparati** so električne peči, sušilnice, grelci, bojlerji in podobni aparati oziroma naprave za gretje. Aparati s priključno močjo, manjšo od 1 kW, niso vključeni, prav tako tudi ne aparati, ki se ne uporabljajo za industrijsko dejavnost podjetja.

#### **Elektrolize in naprave za galvanizacijo:**

pod močjo je mišljena priključna moč naprave, ki je napisana na tovarniški tablici (moč je praktično enaka količini električne energije, ki jo naprava porabi v eni uri neprekinjenega obratovanja).

#### **Hladilne naprave:**

prikazane so naprave, ki jih potrebujejo v industrijski dejavnosti podjetja. To so hladilne naprave, ki so vgrajene v hladilnicah za zamrzovanje sadja, vrtnin in mesa. Priključna moč hladilne naprave je moč motorja, vgrajenega v hladilno napravo.

Število strojev in motorjev obsega vse po inventarnem seznamu delujoče in pokvarjene stroje ter motorje, ki knjigovodsko še niso odpisani, bodisi da so v rednem ali poskusnem obratovanju ali v tako imenovani redni rezervi in so instalirani. Vključeni niso neinstalirani motorji, čeprav so vpisani v osnovna sredstva.

**Primarni stroji** so stroji in motorji, ki ženejo generatorje. K tem štejemo parne stroje, turbine in druge, če se njihova moč v celoti ali delno izkorišča za proizvodnjo električne energije.

**Generatorji** so stroji, ki transformirajo mehanično energijo primarnih strojev v električno. Tu so zajeti samo generatorji za proizvodnjo elektroenergije. Niso pa vključeni v ta pregled sinhronizacijski kompenzatorji za popravek faktorjev moči, motorni generatorji in rotacijsko usmerjevalne naprave (pri elektrolizah).

Moč pogonskih strojev v elektrarnah je prikazana po podatkih, ki so napisani (vtisnjeni) na tovarniški tablici. Prikazani so tudi tisti agregati, ki so bili v poskusnem obratovanju, čeprav še niso bili vpisani v kartoteko osnovnih sredstev.

**Poraba električne energije po tehnološkem namenu** je podana za elektromotorje, termične namene, elektrolize, galvanizacije in druge namene.

V tabeli porazdelitev podjetij po porabi električne energije in po urah dela elektromotorjev je prikazana distribucija podjetij po porabi električne energije po urah dela elektromotorjev.

**Vrednost izvoza** temelji na fakturirani vrednosti v tolarjih po tekočem tečaju Banke Slovenije, franko tovarna. Izvozni podatki vključujejo le neposredni izvoz, ne pa izvoza prek posredniških (trgovskih) podjetij.

**Vrednost uvoza** predstavlja fakturirano vrednost, ta pa

vključuje vse plačane odvisne stroške do prevzema blaga v skladišču podjetja, tj. carinske dajatve, prevozne, zavarovalne in druge stroške.

Podatki o **kooperaciji** prikazujejo vrednost dobavljenih in prejetih proizvodov na osnovi sklenjenih pisnih pogodb o kooperaciji, s katerimi so urejeni odnosi sodelovanja s partnerji doma in v tujini.

**Novi proizvodi** so tisti, ki jih prej niso proizvajali v podjetjih. Sem štejemo tudi proizvode, ki se od prejšnjih sorodnih proizvodov razlikujejo po novih ali drugačnih surovinah, po novem tehnološkem postopku ali pa se ločijo po bistveno novih lastnostih.

Med nove proizvode ne štejemo: novih modelov, novih dimenzij, novih kakovosti (razredi in gradacije) in novega

pakiranja. Prav tako ne štejemo proizvodov, izdelanih po naročilu.

**Dejanska proizvodnja in prodaja industrijskih izdelkov** je prikazana količinska proizvodnja, predvidena po nomenklaturi proizvodov za Letno poročilo industrije. Vrednost realizacije po proizvodih zajema pri redni proizvodnji seštevek fakturiranih zneskov prodanih količin proizvodov (franko nakladalna postaja). Vrednost prodaje vključuje tudi prihodke od subvencij, dotacij, regresov, kompenzacij in povračil dajatev iz naslova prodaje proizvodov in storitev. Pri storitveni proizvodnji pa se prikaže samo vrednost opravljenih storitev.

Iz vrednosti prodaje proizvodov in iz količine proizvodov se izračuna povprečna cena proizvajalca za določen proizvod.

# 1. TABELE ZA PODROČJE PREDELOVALNIH DEJAVNOSTI, RUDARSTVA, OSKRBE Z ELEKTRIKO, PLINOM IN VODO, SLOVENIJA, 1976-1998

## 1.1 Zaposlene osebe in delovne ure, Slovenija, 1976-1998

Leto	Organi- zacije in podjetja	Povprečno število zaposlenih oseb				Opravljene delovne ure tisoč	
		skupaj	v proiz. ind. dejav.	vodst., strok., sploš., razisk. v ind. dejav.	v neind. dejav.	vseh delavcev v ind. dejav.	delavcev v proiz- vodnji v ind. dejav.
1976	1346	320934	228580	85982	6372	610107	432449
1977	1380	334446	233531	93506	7409	630126	432643
1978	1876	349128	240607	101663	6858	647067	434674
1979	1947	352979	244150	103263	5566	660546	447748
1980	2046	337380	247090	104306	5984	671644	462028
1981	2071	358411	249358	102738	6315	669306	465265
1982	2089	361950	249219	105621	7110	677178	465057
1983	2113	365316	254285	104663	6368	685952	472178
1984	2068	371548	258310	108085	5153	691521	474104
1985	2088	379978	260981	113540	5457	707871	486618
1986	2099	386219	263863	117050	5306	716507	486762
1987	2036	388301	261671	121720	4910	712748	481365
1988	1898	386073	258378	121939	5756	711270	475094
1989	1792	386673	255935	121581	9157	696607	464450
1990	1481	372454	247538	113703	11213	655294	443391
1991	1554	323943	222027	95430	6486	557932	384998
1992	1622	289390	200998	83426	5766	502172	351410
1993	1714	271336	191404	75511	4421	470802	334885
1994	1712	256153	181626	70626	3901	437402	313884
1995	1871	247788	174395	68933	4460	422724	302313
1996	1841	231039	162799	63886	4354	384786	274885
1997	1923	225763	158631	62372	4760	379199	269739
1998	1994	227874	160577	61849	5448	380556	271557

## 1.2 Struktura zaposlenih oseb in delovne ure na zaposleno osebo, Slovenija, 1976-1998

Leto	Delež zaposlenih oseb pri delih in nalogah (%)				Ure dela na zaposleno osebo	
	skupaj	v proiz- vodnji ind. dejav.	vodst., strok., sploš., razisk. v ind. dejav.	v neindu- strijskih dejav.	v indu- strijskih dejav.	v proiz- vodnji v ind. dejav.
1976	100	71,2	26,8	2,0	1940	1892
1977	100	69,8	28,0	2,2	1927	1853
1978	100	68,9	29,1	2,0	1891	1807
1979	100	69,2	29,3	1,6	1901	1834
1980	100	69,1	29,2	1,7	1911	1810
1981	100	69,6	28,7	2,8	1901	1866
1982	100	68,9	29,2	2,0	1908	1866
1983	100	69,6	28,7	1,7	1911	1857
1984	100	69,5	29,1	1,4	1887	1836
1985	100	68,7	29,9	1,4	1890	1865
1986	100	68,3	30,3	1,4	1881	1845
1987	100	67,4	31,4	1,3	1859	1840
1988	100	66,9	31,6	1,5	1870	1839
1989	100	66,2	31,4	2,4	1845	1815
1990	100	66,5	30,5	3,0	1814	1791
1991	100	68,5	29,5	2,0	1758	1734
1992	100	69,4	28,8	1,8	1766	1748
1993	100	70,5	27,8	1,6	1764	1750
1994	100	70,9	27,6	1,5	1728	1748
1995	100	70,4	27,8	1,8	1733	1746
1996	100	70,5	27,7	1,9	1688	1720
1997	100	70,3	27,6	2,1	1700	1755
1998	100	70,5	27,1	2,4	1691	1762

## 1.3 Zaposlene osebe v proizvodnji na izbrani dan v letu po izmenah, Slovenija, 1976-1998

Leto	Organi- zacije in podjetja	Na delovnih mestih					Koeffi- cient izmen
		skupaj	z eno izmeno	z dvema izmenama	s tremi izmenami	so imeli prosto	
1976	1212	238499	102648	87444	33362	15045	1,42
1977	1229	235941	102405	85701	33315	14520	1,42
1978	1623	241752	109783	88351	29061	14557	1,39
1979	1679	244733	112447	89474	27465	15347	1,38
1980	1746	247562	114726	89162	26390	17284	1,37
1981	1774	250167	119812	89010	23111	18234	1,35
1982	1771	250036	116317	91753	26284	15682	1,37
1983	1806	255178	117042	92583	29142	16411	1,38
1984	1778	259262	119374	93025	29484	17379	1,38
1985	1803	261636	120830	94324	30112	16370	1,38
1986	1828	264464	123286	94778	29403	16997	1,37
1987	1776	262466	124080	90446	29282	18658	1,36
1988	1676	259234	122437	88189	29577	19031	1,36
1989	1600	257037	125719	84622	27926	18770	1,34
1990	1414	248389	123286	76492	27701	20910	1,33
1991	1505	222885	116950	64965	22662	18308	1,30
1992	1581	200934	109519	54964	18252	18199	1,28
1993	1695	191361	109633	50444	18332	12952	1,27
1994	1704	182328	104648	49097	19222	9361	1,28
1995	1834	175111	100379	48701	18614	7417	1,28
1996	1807	162689	91226	44968	18907	7588	1,29
1997	1883	159072	88836	43804	19972	6460	1,30
1998	1947	161627	88218	44729	22689	5995	1,32

## 1.4 Moč pogonskih strojev in motorjev na izbrani dan v letu po izmenah, Slovenija, 1976-1998

Leto	Organizacije in podjetja	Izkoriščenih (kW)					Koefficient izmen
		skupaj	eno izmeno	dve izmeni	tri izmene	zunaj uporabe	
1976	1166	1431144	366685	359809	587828	116822	1,99
1977	1192	1556758	375889	393024	676578	111267	2,05
1978	1523	1626278	425922	432394	637608	130354	1,97
1979	1577	1691696	449252	444538	646854	151052	1,94
1980	1641	1767911	461331	458477	688142	159961	1,95
1981	1662	1963954	496374	475226	751543	240811	1,88
1982	1679	2017745	509318	493190	778944	236293	1,90
1983	1694	2126279	558722	512387	816470	238700	1,90
1984	1665	2200998	548138	516834	870784	265242	1,91
1985	1689	2288068	582905	564786	855972	284405	1,84
1986	1700	2373280	592376	577026	934304	269574	1,92
1987	1663	2375278	613373	540368	940938	280599	1,90
1988	1562	2400730	611455	579106	929474	280695	1,90
1989	1479	2478189	641576	538173	1003305	295135	1,91
1990	1282	2458946	661538	533587	949717	314104	1,86
1991	1338	2328909	631211	484937	935333	277428	1,89
1992	1397	2298600	615275	450684	893108	339533	1,83
1993	1469	2144287	621608	436740	667212	418727	1,63
1994	1535	2070146	598453	393320	746683	331690	1,75
1995	1614	2090114	596657	386614	766168	340675	1,76
1996	1587	2148040	572687	380966	833040	361347	1,78
1997	1664	2036687	546945	370760	778024	340958	1,78
1998	1724	2063547	555314	367915	792376	347942	1,78

## 1.5 Primarni stroji, ki ne poganjajo generatorjev, in elektromotorji, Slovenija, 1976-1998

Leto	Organizacije in podjetja	Primarni stroji, ki ne poganjajo generatorjev		Elektromotorji	
		kos	kW	kos	kW
1976	1178	2999	34063	223605	1397148
1977	1204	2266	31329	232988	1526433
1978	1545	2826	51367	243414	1575386
1979	1600	2746	49607	250389	1644358
1980	1671	2810	52571	258352	1711254
1981	1696	4653	72454	273968	1891961
1982	1727	4328	79291	279776	1937191
1983	1746	4252	78317	288706	2047509
1984	1708	4459	80377	304129	2117080
1985	1737	4145	84550	302919	2201470
1986	1756	4323	89225	306067	2253187
1987	1715	4707	87991	310256	2285575
1988	1610	4020	73150	313664	2326619
1989	1520	4728	72156	319765	2408212
1990	1282	5916	87534	308616	2370512
1991	...	4533	65414	296285	2266336
1992	...	4957	7018	293778	2235776
1993	1469	5128	66753	291449	2082794
1994	1535	3877	54483	281138	2013754
1995	1707	4117	58201	274498	2023745
1996	1690	3888	54357	265365	2078517
1997	1767	3618	53101	257496	1974470
1998	1828	4301	54497	262393	2005934

## 1.6 Električne peči, elektrolize in hladilne naprave, Slovenija, 1976-1998

Leto	Električne peči in drugi termični aparati		Elektrolize in naprave za galvaniz.		Hladilne naprave	
	kos	kW	kos	kW	kos	kW
1976	9447	332035	1141	106164	1817	21231
1977	10303	348495	1140	107584	1874	21881
1978	10949	353489	1143	106906	2216	25448
1979	11827	439449	866	114301	2594	29836
1980	12781	468789	817	115753	2478	29196
1981	13057	479946	1020	118782	2609	39905
1982	13395	503528	987	128457	2633	44850
1983	15103	530281	1257	130967	2751	42262
1984	14451	530374	1259	130866	2756	42969
1985	16221	596552	1569	131446	2778	43183
1986	15225	577682	1577	130956	2954	49445
1987	15240	588944	1620	130161	2981	52259
1988	15525	526195	1601	188190	2984	53451
1989	16179	525343	1683	185922	3027	42439
1990	16379	519870	1677	185703	2778	50431
1991	15391	494411	1731	157354	2756	45623
1992	14878	496673	1382	151066	2866	50488
1993	15138	494544	1326	155448	3184	54248
1994	14887	480977	1160	158495	3034	59615
1995	13768	477278	1062	152566	3116	59417
1996	12597	462711	991	151912	2949	64191
1997	12517	462841	899	151444	3053	66109
1998	12134	476556	920	153692	3152	64927

## 1.7 Porazdelitev podjetij po moči pogonskih strojev in elektromotorjev, Slovenija, 1979-1998

Leto	Skupaj		Do 50 kW		51 do 100 kW		101 do 250 kW	
	organi- zacije in podjetja	moč kW	organi- zacije in podjetja	moč kW	organi- zacije in podjetja	moč kW	organi- zacije in podjetja	moč kW
1979	1577	1693965	237	5405	169	12689	269	45843
1980	1641	1763825	258	5888	163	12042	284	47708
1981	1662	1964415	251	5569	162	12298	287	48854
1982	1679	2016482	243	5447	151	11398	295	50302
1983	1694	2125826	248	5653	145	10865	278	47743
1984	1665	2197457	240	5606	146	10946	267	46471
1985	1689	2286020	248	5891	147	10926	273	47499
1986	1699	2342412	274	6453	155	11658	264	45994
1987	1663	2373566	276	6398	157	11857	246	42275
1988	1562	2399769	267	6267	145	10965	232	39635
1989	1479	2480368	263	6289	132	9809	223	37826
1990	1282	2458046	237	5529	131	9960	190	32533
1991	1338	2331750	250	5738	137	10487	201	33812
1992	1395	2305794	251	5582	142	10720	227	38579
1993	1469	2149547	288	6214	139	10252	240	40319
1994	1559	2069254	335	6813	147	10979	264	44647
1995	1641	2081946	391	7942	179	13171	273	45554
1996	1614	2132874	386	7851	180	13243	271	44347
1997	1687	2027571	416	8550	198	14568	294	47870
1998	1750	2060431	434	8978	221	16260	296	48347

## 1.7 Porazdelitev podjetij po moči pogonskih strojev in elektromotorjev, Slovenija, 1979-1998 (nadaljevanje)

Leto	251 do 500 kW		501 do 1000 kW		1001 do 2500 kW		2501 do 5000 kW	
	organi- zacije in podjetja	moč kW	organi- zacije in podjetja	moč kW	organi- zacije in podjetja	moč kW	organi- zacije in podjetja	moč kW
1979	263	95661	289	209901	255	390012	68	231815
1980	267	97202	294	214780	217	330448	76	262310
1981	273	100479	290	210045	261	395914	78	262609
1982	275	101563	307	221827	266	408596	81	271609
1983	280	102633	318	230057	271	417522	87	286560
1984	270	99052	312	228841	272	424690	88	291389
1985	261	93947	315	229076	285	444619	91	304458
1986	257	93564	298	217193	279	434237	101	337177
1987	259	92997	276	201021	274	426460	110	371249
1988	225	81478	262	191845	262	412768	100	348898
1989	204	73344	245	176563	242	376137	93	314641
1990	182	66198	178	125492	207	317041	82	277245
1991	186	67438	192	136070	222	340718	81	275512
1992	202	73467	211	153746	216	338633	82	283258
1993	212	78148	220	159657	226	351104	81	278682
1994	227	83325	217	156124	223	346849	83	281886
1995	231	85216	211	150774	210	331921	80	272016
1996	215	79816	215	153558	200	312258	86	299909
1997	223	81664	215	154962	204	314263	80	282219
1998	229	82884	227	165154	201	308871	84	299609

## 1.7 Porazdelitev podjetij po moči pogonskih strojev in elektromotorjev, Slovenija, 1979-1998 (nadaljevanje)

Leto	5001 do 10000 kW		10001 do 25000 kW		25001 do 50000 kW		nad 50000 kW	
	organi- zacije in podjetja	moč kW	organi- zacije in podjetja	moč kW	organi- zacije in podjetja	moč kW	organi- zacije in podjetja	moč kW
1979	31	223395	18	282148	7	205536	1	58128
1980	26	184984	18	281507	7	202210	1	58128
1981	33	244689	18	281266	7	210073	2	192619
1982	31	229078	21	313997	7	209796	2	192869
1983	32	235031	24	359909	10	322853	1	107000
1984	32	227570	26	382956	11	372936	1	107000
1985	31	222973	25	376180	10	335980	3	214471
1986	31	217373	27	409638	9	293941	4	275184
1987	29	203159	24	367949	7	263909	5	386292
1988	31	217551	25	374354	8	312313	5	403695
1989	37	256911	23	348732	11	383534	6	496582
1990	38	261215	22	333674	9	295275	6	733884
1991	40	278223	18	260955	5	159852	6	762945
1992	36	253336	19	312834	3	90177	6	745432
1993	37	264244	16	267598	3	81587	7	611742
1994	36	248389	16	268649	4	108172	7	513421
1995	38	254952	17	293459	4	110558	7	516383
1996	33	226482	17	282044	3	84180	8	629686
1997	33	240293	13	206689	4	109091	7	567402
1998	31	221255	16	244662	4	109074	7	555337

## 1.8 Agregati v elektrarnah - primarni stroji, Slovenija, 1976-1998

Leto	Organi- zacije in podjetja	Skupaj		Hidroelektrarne		Termoelektrarne	
		kos	kW	kos	kW	kos	kW
1976	78	199	1342266	123	541372	76	800894
1977	83	198	1407944	119	541101	79	866843
1978	83	192	1831590	116	625155	76	1206435
1979	86	186	1880500	112	675951	74	1204549
1980	88	194	1929566	119	676684	75	1252872
1981	85	191	2599988	118	676666	73	1923322
1982	96	208	2585906	123	673470	85	1912436
1983	98	209	2600914	126	674354	83	1926560
1984	97	214	2622670	131	696570	83	1926100
1985	96	214	2671241	128	695234	86	1976007
1986	97	218	2678279	132	706869	86	1971410
1987	98	219	2698755	135	728905	84	1969850
1988	98	219	2712350	135	740916	84	1971434
1989	97	222	2700991	139	731417	83	1969574
1990	88	224	2856759	148	740547	76	2116212
1991	88	218	2839967	144	727367	74	2112600
1992	85	215	2822239	147	767068	68	2055171
1993	86	220	2831951	152	772082	68	2059869
1994	91	240	2731213	174	864480	66	1866733
1995	94	243	2733064	173	864758	70	1868306
1996	98	245	2717574	171	825378	74	1892196
1997	93	235	2670609	168	807513	67	1863096
1998	90	243	2673981	175	809665	68	1864316

## 1.9 Agregati v elektrarnah - generatorji, Slovenija, 1976-1998

Leto	Organi- zacije in podjetja	Skupaj		Hidroelektrarne		Termoelektrarne	
		kos	kVA	kos	kVA	kos	kVA
1976	88	262	1704968	121	663445	81	1041523
1977	93	201	1763046	119	662010	82	1106036
1978	97	202	2269102	117	772614	85	1496488
1979	98	196	2338846	114	843720	82	1495126
1980	98	197	2357947	118	845521	79	1512426
1981	96	198	3181747	117	845281	81	2336466
1982	96	201	3184611	116	846501	85	2338110
1983	98	202	3187100	118	847561	84	2339539
1984	97	205	3213177	121	874468	84	2338709
1985	96	205	3247253	118	872679	87	2374574
1986	97	211	3255063	124	886644	87	2368419
1987	98	212	3279518	127	913104	85	2366414
1988	98	211	3278157	127	913232	84	2364925
1989	98	219	3279222	136	916397	83	2362825
1990	91	223	3285177	145	922472	78	2362705
1991	92	222	3328067	146	971137	76	2356930
1992	91	215	3150180	144	948629	71	2201551
1993	86	214	3245950	146	953519	68	2292431
1994	91	236	3365462	170	1068039	66	2297423
1995	95	239	3361062	168	1062349	71	2298713
1996	98	240	3339308	165	1009401	75	2329907
1997	93	229	3277670	162	984841	67	2292829
1998	90	237	3287483	169	993054	68	2294429

## 1.10 Agregati v elektrarnah - bilanca primarnih strojev, Slovenija, 1976-1998

Leto	Organi- zacije in podjetja	Stanje 1. 1.		Pričeli obratovati v letu		Izločeni iz uporabe v letu		Stanje 31. 12.	
		kos	kW	kos	kW	kos	kW	kos	kW
1976	78	195	812821	7	31778	3	2333	199	1342266
1977	88	198	1342874	10	66992	10	1922	198	1407944
1978	83	191	1452131	9	422538	8	43079	192	1831590
1979	86	189	1827724	6	56701	9	3925	186	1880500
1980	88	193	1922241	3	8575	2	1260	194	1929556
1981	85	189	1935788	-	664200	-	-	191	2599988
1982	96	208	2585906	-	-	-	-	208	2585906
1983	98	208	2599022	2	2160	1	268	209	2600914
1984	97	209	2600454	5	22216	-	-	214	2622670
1985	96	210	2620790	4	50451	-	-	214	2671241
1986	97	213	2666634	5	11645	-	-	218	2678279
1987	98	219	2697565	2	1360	2	170	219	2698755
1988	98	221	2713635	1	1000	3	2285	219	2712350
1989	97	220	2698592	9	2690	7	291	222	2700991
1990	88	216	2854099	11	3115	3	455	224	2856759
1991	88	221	2810449	3	43158	6	13640	218	2839967
1992	85	221	2881174	1	600	7	59535	215	2822239
1993	86	222	2825408	5	8543	7	2002	220	2831951
1994	91	241	2733298	7	8445	8	10530	240	2731213
1995	95	242	2731111	5	3508	4	1555	243	2733064
1996	98	250	2760146	2	230	7	42802	245	2717574
1997	93	240	2687749	-	-	5	17140	235	2670609
1998	90	237	2671953	6	2028	-	-	243	2673981



## 1.11 Agregati v elektrarnah - bilanca generatorjev, Slovenija, 1976-1998

Leto	Organi- zacije in podjetja	Stanje 1. 1.		Pričeli obratovati v letu		Izločeni iz uporabe v letu		Stanje 31. 12.	
		kos	kVA	kos	kVA	kos	kVA	kos	kVA
1976	88	199	1670220	7	37910	4	3162	202	1704968
1977	93	199	1703706	10	66760	8	2420	201	1768046
1978	97	198	1763867	14	509200	10	3965	202	2269102
1979	98	198	2268346	7	75375	9	4875	196	2338846
1980	98	197	2349032	4	10805	4	1890	197	2357947
1981	96	196	2368497	2	813250	-	-	198	3181747
1982	96	201	3184611	-	-	-	-	201	3184611
1983	98	201	3184870	2	2560	1	330	202	3187100
1984	97	200	3186270	5	26907	-	-	205	3213177
1985	96	201	3212758	4	34495	-	-	205	3247253
1986	97	206	3241038	6	14025	-	-	211	3255063
1987	98	212	3278128	2	1560	2	170	212	3279518
1988	98	213	3279177	1	1050	3	2070	211	3278157
1989	98	214	3276537	9	3105	4	420	219	3279222
1990	91	214	3279182	12	6375	3	380	223	3285177
1991	92	224	3294057	4	50270	6	16260	222	3328067
1992	91	219	3306575	3	1065	7	157460	215	3150180
1993	86	216	3238135	5	10125	7	2310	214	3245950
1994	91	236	3371152	7	9545	7	15235	236	3365462
1995	94	238	3358987	5	3385	4	1810	239	3361062
1996	98	245	3395438	2	310	7	56440	240	3339308
1997	93	234	3301675	-	-	5	24005	229	3277670
1998	90	231	3284840	6	2643	-	-	237	3287483

## 1.12. Poraba električne energije po tehnološkem namenu, Slovenija, 1976-1998

Leto	Organi- zacije in podjetja	Poraba					Vred- nost porab. električne energije tisoč din	Ure dela elektro- motorjev
		skupaj	za termič- ne namene	za elektro- lizo in gal- vaniz.	za elektro- motorje	drugo MWh		
1976	1251	4533562	1017759	866830	2377845	271128	191	1702
1977	1277	4700669	1013385	871036	2585119	231129	284	1694
1978	1678	4934343	766472	841510	2801435	524926	353	1778
1979	1787	5059912	1114906	849147	2813204	282655	405	1711
1980	1852	5307344	1192124	848710	3004637	261873	532	1756
1981	1881	5678704	1346429	854950	3180776	296549	858	1681
1982	1950	5902798	1381619	885230	3318575	317374	1176	1713
1983	1954	6116910	1433215	889426	3426803	367466	1593	1674
1984	1911	6295640	1494240	897781	3508736	395252	2945	1657
1985	1937	6338305	1478963	890351	3589867	379124	5265	1631
1986	1949	6548652	1505796	893078	3731549	418229	10183	1656
1987	1890	6722170	1598680	896460	3758067	468963	26195	1644
1988	1756	7089854	1566124	1284949	3725324	513457	78284	1601
1989	1674	7258025	1488165	1402390	3679687	687783	3123902	1528
1990	1391	6854177	1298225	1379551	3574115	602286	5482606	1508
1991	1459	6073711	977403	82127	152521	761660	1831099	1391
1992	1528	5649748	952447	1089804	3137476	470021	11097	1403
1993	1616	5486589	862792	1103788	3052065	467944	26946610	1465
1994	1645	5883741	1001069	1127993	3282529	472150	43494803	1630
1995	1783	6000641	984006	1146853	3394756	475026	44683290	1677
1996	1757	5850840	952226	1113478	3353803	431333	47263623	1614
1997	1856	6070935	3464801	994798	1131861	479475	56973441	1755
1998	1922	6297343	3611785	1009347	1149210	527001	62298701	1800

## 1.13 Porazdelitev podjetij po porabi električne energije, Slovenija, 1979-1998

Leto	Skupaj MWh		Do 50 MWh		51 do 100 MWh		101 do 250 MWh	
	organi- zacije in podjetja	poraba MWh	organi- zacije in podjetja	poraba MWh	organi- zacije in podjetja	poraba MWh	organi- zacije in podjetja	poraba MWh
1979	1787	5059912	291	6495	157	11513	256	41746
1980	1852	5307344	309	6969	158	11359	278	46561
1981	1881	5678704	313	7053	164	12401	279	47155
1982	1950	5902798	332	7512	184	13644	275	45667
1983	1954	6116910	350	8320	151	11131	292	47738
1984	1911	6295640	316	7283	167	11867	266	44300
1985	1937	6338305	325	8199	164	11803	273	45974
1986	1949	6548652	348	8114	155	11128	270	44519
1987	1890	6722170	331	7410	155	11527	276	46025
1988	1756	7089854	285	6794	143	10280	258	41499
1989	1674	7258025	311	7030	138	10084	227	38904
1990	1391	6854177	290	6388	99	7211	185	31254
1991	1459	6073711	301	6635	117	8403	198	33478
1992	1528	5649748	319	7342	124	9049	229	38721
1993	1616	5486589	345	7445	146	10544	248	42791
1994	1645	5883741	353	8127	149	10851	242	40416
1995	1783	6000641	456	10385	163	11384	259	42073
1996	1757	5850840	427	9228	175	12541	267	44980
1997	1856	6070935	489	10999	186	13373	270	43892
1998	1922	6297343	478	10869	206	15176	297	50194

## 1.13 Porazdelitev podjetij po porabi električne energije, Slovenija, 1979-1998 (nadaljevanje)

Leto	251 do 500 MWh		501 do 1000 MWh		1001 do 2500 MWh		2501 do 5000 MWh	
	organi- zacije in podjetja	poraba MWh	organi- zacije in podjetja	poraba MWh	organi- zacije in podjetja	poraba MWh	organi- zacije in podjetja	poraba MWh
1979	294	106656	251	178746	277	435100	127	438066
1980	275	99907	283	202898	291	458550	122	429211
1981	275	100149	273	194244	310	479931	130	459537
1982	301	107897	280	204312	312	492079	123	427489
1983	288	102546	278	203168	314	498522	136	469859
1984	301	109269	270	199165	304	483960	124	435681
1985	286	106191	284	212291	309	504378	125	427262
1986	267	96925	289	210764	311	500419	135	469541
1987	250	92285	271	199119	290	471330	141	489851
1988	221	79592	261	185450	285	457613	133	454839
1989	209	78008	238	170576	261	407862	129	438910
1990	184	66707	195	142989	192	314805	100	349271
1991	202	71897	194	140794	209	335917	107	371414
1992	194	71427	215	153804	218	346985	98	339344
1993	200	71715	219	154059	227	326576	103	351738
1994	229	83505	211	150007	213	332336	122	417097
1995	234	85025	200	141308	231	366513	103	355385
1996	219	78905	200	139871	221	337431	104	356497
1997	255	90737	198	141698	220	351724	105	375308
1998	256	92594	209	150282	228	364463	113	396886

## 1.13 Porazdelitev podjetij po porabi električne energije, Slovenija, 1979-1998 (nadaljevanje)

Leto	5001 do 10000 MWh		10001 do 25000 MWh		25001 do 50000 MWh		nad 50000 MWh	
	organi- zacije in podjetja	poraba MWh	organi- zacije in podjetja	poraba MWh	organi- zacije in podjetja	poraba MWh	organi- zacije in podjetja	poraba MWh
1979	65	455164	41	602945	16	590164	12	2193317
1980	59	395822	46	624207	16	536273	15	2495587
1981	56	378637	48	692571	18	646160	15	2660866
1982	63	429002	44	633085	21	740092	15	2802019
1983	63	430145	47	725414	19	691493	16	2928556
1984	81	557892	44	661272	21	758523	17	3026428
1985	86	589292	47	711247	20	724501	18	2997167
1986	86	606323	48	714195	22	784779	18	3101945
1987	88	607394	46	691825	23	803184	19	3202220
1988	84	568638	46	695067	20	687499	20	3902582
1989	81	569302	36	550317	21	699219	23	4287813
1990	76	525619	37	615603	10	366148	23	4428182
1991	69	488431	29	473223	11	389561	22	3753958
1992	66	444610	36	565167	8	310171	21	3363128
1993	59	401449	40	639927	11	430856	18	3013489
1994	58	419973	35	553427	13	485296	20	3382706
1995	66	449325	36	562166	15	552903	20	3424174
1996	73	485138	34	528290	16	553679	21	3304280
1997	61	406248	36	529237	16	580365	20	3527354
1998	58	393962	40	585043	14	494084	23	3743790

## 1.14 Porazdelitev podjetij po urah dela elektromotorjev, Slovenija, 1979-1998

Leto	Skupaj ur	Do 250 ur	251 do 500	501 do 750	751 do 1000	1001 do 1500	1501 do 2000	2001 do 3000	3001 do 4000	4001 do 5000	5001 do 6000	6001 do 7000	Nad 7000 ur
1979	1560	51	196	191	209	332	173	168	117	45	21	13	24
1980	1613	75	192	185	201	358	189	206	85	49	25	17	31
1981	1632	82	188	213	192	353	197	216	76	39	24	13	39
1982	1657	84	214	199	231	338	207	218	68	49	14	15	20
1983	1667	101	197	216	228	340	212	209	71	36	28	12	17
1984	1646	91	188	226	221	329	214	197	86	37	23	15	19
1985	1671	79	195	216	249	310	212	234	85	32	23	13	23
1986	1678	88	198	202	232	334	206	225	79	48	25	21	20
1987	1635	87	192	212	226	305	207	205	96	47	18	12	28
1988	1543	83	193	193	192	301	190	188	97	50	21	20	15
1989	1463	83	178	186	199	286	175	192	70	35	24	14	21
1990	1261	107	160	140	163	246	142	153	74	34	18	9	15
1991	1325	112	187	166	182	242	140	157	62	39	17	7	14
1992	1380	122	195	194	163	266	152	136	75	30	16	15	16
1993	1456	139	197	212	204	233	169	158	69	30	20	12	13
1994	1142	160	165	141	167	187	123	99	44	22	11	4	19
1995	1039	155	150	126	157	170	103	102	35	13	8	9	11
1996	1037	149	121	137	149	166	111	99	51	21	10	6	17
1997	1189	169	155	153	150	205	122	108	67	30	15	9	6
1998	1219	148	152	150	160	212	134	142	60	20	20	8	13

## 1.15 Stopnja izkoriščenosti zmogljivosti v industriji in rudarstvu, Slovenija, 1976-1998

Leto	Delež dejanske proizvodnje od tehnično-tehnološko možne		Delež dejanske proizvodnje od možne po projektu	
	1976	1998	1976	1998
1976	-	-	80,00	-
1977	-	-	84,20	-
1978	-	-	82,89	-
1979	-	-	84,34	-
1980	-	-	83,73	-
1981	-	-	82,17	-
1982	-	-	78,94	-
1983	66,68	-	83,01	-
1984	65,34	-	81,13	-
1985	66,14	-	81,09	-
1986	67,13	-	82,13	-
1987	66,74	-	82,06	-
1988	65,53	-	80,09	-
1989	65,05	-	79,03	-
1990	61,83	-	74,91	-
1991	57,54	-	69,68	-
1992	51,73	-	64,94	-
1993	47,51	-	61,12	-
1994	-	-	63,40	-
1995	-	-	77,90	-
1996	-	-	81,50	-
1997	-	-	-	-
1998	-	-	-	-

**2. TABELE PO DEJAVNOSTI PODJETJA IN NOMENKLATURI INDUSTRIJSKIH PROIZVODOV ZA PODROČJE PREDELOVALNIH DEJAVNOSTI, OSKRBE Z ELEKTRIKO IN PLINOM IN VODO**
**2.1 Zaposlene osebe v industriji in dejansko opravljene delovne ure v industriji po dejavnosti podjetja, Slovenija, 1998**

Dejavnosti	Povprečno število zaposlenih oseb				Opravljene del. ure tisoč	
	skupaj	v industrijskih dejavnostih		v neindustr. dejavnost.	v proiz- vodnji	na vodil.st. in podob. delov.mest.
		v proizvodnji	na vodil.st. in podob. delov.mest.			
Industrija skupaj	227874	160577	61849	5448	271557	108999
Rudarstvo	7002	5732	1227	43	8992	1959
Pri.energetskih surovin	5791	4786	1005	-	7359	1580
Pri.črnega,rjavega premoga,lignita,šote	5695	4724	971	-	7258	1526
Pri.rjavega premoga,lignita	5695	4724	971	-	7258	1526
Pri.uranovih in torijevih rud	96	62	34	-	101	54
Pri.uranovih in torijevih rud	96	62	34	-	101	54
Pri.rud in kamnin brez energetskih	1211	946	222	43	1633	379
Pri.rud	269	228	41	-	389	70
Pri.železove rude	124	104	20	-	196	37
Pri.rude neželeznih kovin brez ur,to	145	124	21	-	193	33
Pri.dr.rudnin in kamnin	942	718	181	43	1244	309
Pri.kamnin	97	80	17	0	142	29
Pri.peska,gline	636	522	99	15	912	177
Pri.mineralov,mineralnih gnojil	1	1	-	-	2	-
Pri.soli	10	5	5	-	10	8
Pri.dr.rudnin in kamnin,d.n.	198	110	60	28	178	95
Predelovalne dejavnosti	212543	149984	57334	5225	253929	101316
Pro.hrane,pijač,tobačnih izd.	19326	12715	4676	1935	22590	8398
Pro.hrane,pijač,krmil	18853	12403	4515	1935	22060	8173
Pro.,konzerviranje mesa,mesnih izd.	4749	3390	719	640	6229	1364
Pre.,konzerviranje rib,ribjih izd.	237	195	39	3	297	82
Pre.,konzerviranje sadja,vrtnin	1929	1070	777	82	1853	1305
Pro.rastlinskih,žival.olj in maščob	295	206	89	-	369	158
Pre.mleka in pro.mlečnih izd.	1492	964	440	88	1616	763
Mlinarstvo,pro.škroba,škrobnih izd.	1184	702	346	136	1238	604
Pro.krmil	415	316	94	5	557	165
Pro.dr. živil	5171	3854	978	339	6831	1706
Pro.pijač	3381	1706	1033	642	3070	2026
Pro.tobačnih izd.	473	312	161	-	530	225
Pro.tobačnih izd.	473	312	161	-	530	225
Pro.tekstilij;tekstilnih,krznenih izd.	32553	25207	6939	407	42637	12252
Pro.tekstilij	15252	11727	3257	268	20735	5843
Priprava,predenje tekstilnih vlaken	1287	961	322	4	1573	527
Tkanje tekstilij	3356	2711	541	104	4799	997
Plemenitenje tekstilij	534	461	73	-	872	142
Pro.tekstilnih izd.brez oblačil	4348	3287	983	78	5835	1729
Pro.dr.tekstilij	2113	1556	548	9	2797	1046
Pro.pletenih,kvačkanih materialov	144	81	63	-	127	99
Pro.pletenih,kvačkanih izd.	3470	2670	727	73	4732	1303
Pro.oblačil;strojenje,dodelava krzna	17301	13480	3682	139	21902	6409

**2.1 Zaposlene osebe v industriji in dejansko opravljene delovne ure v industriji po dejavnosti podjetja, Slovenija, 1998 (nadaljevanje)**

Dejavnosti	Povprečno število zaposlenih oseb				Opravljene del. ure tisoč	
	skupaj	v industrijskih dejavnostih		v neindustr. dejavnost.	v proizvo- vodnji	na vodil.st. in podob. delov.mest.
		v proizvodnji	na vodil.st. in podob. delov.mest.			
Pro.usnjenih oblačil	284	256	26	2	352	48
Pro.dr.oblačil,dodatkov	17017	13224	3656	137	21550	6361
Pro.usnja,usnjenih izd.	8396	6695	1607	94	11059	2684
Pro.usnja,usnjenih izd.	8396	6695	1607	94	11059	2684
Strojenje,dodelava usnja	1979	1395	497	87	2204	783
Pro.usnjene galanterije	1210	1047	163	-	1894	288
Pro.obutve	5207	4253	947	7	6961	1613
Obdelava in predelava lesa	10333	7871	2337	125	13492	4352
Obdelava in predelava lesa	10333	7871	2337	125	13492	4352
Žaganje,skobljanje,impregniranje lesa	2062	1788	248	26	2992	460
Pro.furnirja,vezanega lesa,plošč	1895	1426	469	-	2544	804
Lesno stavbarstvo	5784	4184	1506	94	7172	2881
Pro.lesene embalaže	123	99	19	5	173	34
Pro.dr.izd.iz lesa,plute,protja	469	374	95	-	611	173
Pro.vlaknin,papirja;založništvo,tiskar.	13299	8183	4737	379	14903	8815
Pro.vlaknin,papirja ter izd.iz njih	6475	5158	1289	28	9602	2465
Pro.vlaknin,papirja,kartona	2819	2307	512	-	3842	933
Pro.izd.iz papirja,kartona	3656	2851	777	28	5760	1532
Založništvo,tiskarstvo	6824	3025	3448	351	5301	6350
Založništvo	2837	68	2488	281	128	4639
Tiskarstvo	3987	2957	960	70	5173	1711
Pro.koksa,naftnih deriv.,jedrskega goriva	788	642	146	-	1090	243
Pro.koksa,naftnih deriv.,jedrskega goriva	788	642	146	-	1090	243
Pro.naftnih derivatov	788	642	146	-	1090	243
Pro.kemikalij,kemičnih izd.,umetnih vl.	13556	7079	5211	1266	11877	9524
Pro.kemikalij,kemičnih izd.,umetnih vl.	13556	7079	5211	1266	11877	9524
Pro.osnovnih kemikalij	2681	1202	1209	270	2029	2359
Pro.pesticidov in dr.agrokemičnih izd.	241	135	106	-	240	194
Pro.kritnih barv,lakov,kitov,ipd.	1275	630	577	68	1041	999
Pro.farmaceutskih izd.	5398	2635	1902	861	4370	3415
Pro.mil,čistilnih sredstev,parfumov,ipd.	1408	837	535	36	1537	950
Pro.dr.kemičnih izd.	2108	1266	811	31	2016	1450
Pro.umetnih vlaken	445	374	71	-	644	157
Pro.izd.iz gume in plastičnih mas	10907	7912	2773	222	11961	4355
Pro.izd.iz gume in plastičnih mas	10907	7912	2773	222	11961	4355
Pro.izd.iz gume	4562	3205	1253	104	3773	1678
Pro.izd.iz plastičnih mas	6326	4688	1520	118	8169	2677
Pro.dr.nekovinskih mineralnih izd.	11062	8654	2314	94	14822	4120
Pro.dr.nekovinskih mineralnih izd.	11062	8654	2314	94	14822	4120
Pro.stekla,steklenih izd.	3916	3417	470	29	5626	833
Pro.keramike brez gradbene keramike	535	380	150	5	677	250

## 2.1 Zaposlene osebe v industriji in dejansko opravljene delovne ure v industriji po dejavnosti podjetja, Slovenija, 1998 (nadaljevanje)

Dejavnosti	Povprečno število zaposlenih oseb				Opravljene del. ure tisoč	
	skupaj	v industrijskih dejavnostih		v neindustr. dejavnost.	v proizv. vodnji	na vodil.st. in podob. delov.mest.
		v proizvodnji	na vodil.st. in podob. delov.mest.			
Pro.keramičnih zidnih,talnih plošč	280	199	74	7	359	139
Pro.keramičnih strešnikov,opeke,ipd.	800	603	192	5	1111	376
Pro.cementa,apna,mavca	927	669	254	4	1120	445
Pro.izd.iz betona,mavca,cementa	2073	1630	433	10	2884	761
Obdelava naravnega kamna	469	327	142	-	592	250
Pro.brusil,dr.nekovinskih mineral.izd.	2062	1429	599	34	2453	1066
Pro.kovin in kovinskih izd.	25439	18679	6640	120	31498	11529
Pro.kovin	8363	6568	1791	4	11063	3117
Pro.železa,jekla,ferozlitin po ecsc	3911	2966	945	-	4909	1602
Pro.cevi	587	447	140	-	826	209
Dr.primarna pre.železa,ferozlitin	50	41	9	-	58	14
Pro.plemenitih in neželeznih kovin	1232	967	261	-	1532	510
Livarstvo	2583	2147	436	-	3738	782
Pro.kovinskih izd.brez strojev,naprav	17076	12111	4849	116	20435	8412
Pro.gradbenih kovinskih konstrukcij	2415	1634	757	24	2832	1328
Pro.kovinskih cistern,ipd.;radiatorjev	768	556	212	-	930	419
Pro.parnih kotlov,razen za central.ogr.	14	8	6	-	13	11
Kovanje,valjanje kovin,prašna metalur.	1516	1073	443	-	1821	752
Površin.obdelava kovin;mehanična dela	981	782	192	7	1371	320
Pro.rezil,orodja,okovja	5570	3803	1765	2	6558	3170
Pro.dr.kovinskih izd.	5812	4255	1474	83	6910	2412
Pro.stroj in naprav	22204	15443	6699	62	25431	11752
Pro.stroj in naprav	22204	15443	6699	62	25431	11752
Pro.stroj,brez motorjev za vozila	2145	1382	750	13	1929	1379
Pro.dr.naprav za splošno rabo	4283	2786	1487	10	4885	2711
Pro.kmetijskih in gozdarskih strojev	1216	802	398	16	1331	750
Pro.obdelovalnih strojev	1847	1098	749	-	1869	1246
Pro.stroj za dr.posebne namene	2676	1916	749	11	3247	1327
Pro.gospodinjskih aparatov,naprav	10037	7459	2566	12	12170	4339
Pro.električne,optične opreme	23580	15856	7609	115	26791	13497
Pro.pisarniških strojev,računalnikov	517	328	186	3	593	342
Pro.pisarniških strojev,računalnikov	517	328	186	3	593	342
Pro.el.stroj,aparator	10648	7148	3465	35	12258	6364
Pro.elektromot.,generator.,transformat.	3816	2787	1024	5	4611	1657
Pro.naprav za distrib.,krmiljenje el.	2443	1377	1045	21	2781	2043
Pro.izoliranih el.kablov,žic	129	110	19	-	180	35
Pro.akumulator.,primarnih čl.,baterij	766	446	320	-	726	540
Pro.opreme za razsvetljavo	536	382	150	4	656	263
Pro.dr.el.opreme	2958	2046	907	5	3304	1826
Pro.rtv,komunikacijskih aparatov,opreme	5863	3649	2187	27	6122	3750
Pro.elektronk,dr.elektron.komponent	3590	2637	933	20	4395	1520
Pro.rtv oddajnikov,telef.,teleg.apar.	1628	579	1042	7	1026	1855
Pro.rtv sprejemnikov,dodatne opreme	645	433	212	-	701	375
Pro.medicin.,finomehan.,optičnih instr.	6552	4731	1771	50	7818	3041
Pro.medicin.,kirurške,ortoped.opreme	647	513	131	3	825	204
Pro.merilnih,kontrolnih,navigac.instr.	4395	3153	1218	24	5105	2091
Pro.opreme za ind.procesno krmiljenje	440	272	166	2	513	294

**2.1 Zaposlene osebe v industriji in dejansko opravljene delovne ure v industriji po dejavnosti podjetja, Slovenija, 1998 (nadaljevanje)**

Dejavnosti	Povprečno število zaposlenih oseb					Opravljene del. ure tisoč		
	skupaj	v industrijskih dejavnostih		v neindustr. dejavnost.	v proizv. vodnji	na vodil.st. in podob. delov.mest.		
		v proizvodnji	na vodil.st. in podob. delov.mest.					
Pro.optičnih instr.in fotoopreme	1059	784	254	21	1358	449		
Pro.ur	11	9	2	-	17	3		
Pro.vozil in plovil	9734	6503	3117	114	11394	5366		
Pro.mot.vozil,prikolic,polprikolic	7215	4632	2469	114	8089	4322		
Pro.mot.vozil	3668	2282	1377	9	4103	2453		
Pro.karoserij za vozila;prikolic	1094	809	280	5	1371	479		
Pro.delov.opreme za mot.vozila	2453	1541	812	100	2615	1390		
Pro.dr.vozil,plovil	2519	1871	648	-	3305	1044		
Gradnja,popravilo ladij,čolnov	136	85	51	-	91	52		
Pro.železniških vozil	1685	1319	366	-	2292	641		
Pro.letal	7	5	2	-	9	4		
Pro.koles,motornih koles	691	462	229	-	913	347		
Pro.pohištva,dr.pred.dej.,reciklaža	11366	8545	2529	292	14384	4429		
Pro.pohištva,dr.predelovalne dej.	10721	8085	2344	292	13570	4094		
Pro.pohištva	8840	6891	1822	127	11560	3177		
Pro.nakita,ipd.	137	103	22	12	182	40		
Pro.športnih izd.	910	545	295	70	928	502		
Pro.igrač	142	106	29	7	186	50		
Dr.predelovalne dej.	692	440	176	76	714	325		
Reciklaža	645	460	185	-	814	335		
Reciklaža kovinskih odpadkov	534	378	156	-	677	290		
Reciklaža nekovinskih odpadkov	111	82	29	-	137	45		
Oskrba z elektriko,plinom,vodo	8329	4861	3288	180	8636	5724		



## 2.2 Struktura zaposlenih oseb v industriji in opravljene delovne ure na zaposelno osebo po dejavnosti podjetja, Slovenija, 1998

Dejavnosti	Delež števila zaposlenih oseb (%)				Št. del. ur na zap. osebo	
	skupaj	v industrijskih dejavnostih		v neindustr. dejavnost.	v proizvodnji	na vodil.st. in podob. delov.mest.
		v proizvodnji	na vodil.st. in podob. delov.mest.			
Industrija skupaj	100,0	70,5	27,1	2,4	1691,1	1762,3
Rudarstvo	100,0	81,9	17,5	0,6	1568,7	1596,6
Pri.energetskih surovin	100,0	82,6	17,4	-	1537,6	1572,1
Pri.črnega,rjavega premoga,lignita,šote	100,0	83,0	17,1	-	1536,4	1571,6
Pri.rjavega premoga,lignita	100,0	83,0	17,1	-	1536,4	1571,6
Pri,uranovih in torijevih rud	100,0	64,6	35,4	-	1629,0	1588,2
Pri.uranovih in torijevih rud	100,0	64,6	35,4	-	1629,0	1588,2
Pri.rud in kamnin brez energetskih	100,0	78,1	18,3	3,6	1726,2	1707,2
Pri.rud	100,0	84,8	15,2	-	1706,1	1707,3
Pri.železove rude	100,0	83,9	16,1	-	1884,6	1850,0
Pri.rude neželeznih kovin brez ur,to	100,0	85,5	14,5	-	1556,5	1571,4
Pri.dr.rudnin in kamnin	100,0	76,2	19,2	4,6	1732,6	1707,2
Pri.kamnin	100,0	82,5	17,5	-	1775,0	1705,9
Pri.peska,gline	100,0	82,1	15,6	2,4	1747,1	1787,9
Pri.mineralov,mineralnih gnojil	100,0	100,0	0	-	2000,0	0
Pri.solih	100,0	50,0	50,0	-	2000,0	1600,0
Pri.dr.rudnin in kamnin,d.n.	100,0	55,6	30,3	14,1	1618,2	1583,3
Predelovalne dejavnosti	100,0	70,6	27,0	2,5	1693,0	1767,1
Pro.hrane,pijač,tobačnih izd.	100,0	65,8	24,2	10,0	1776,6	1796,0
Pro.hrane,pijač,krmil	100,0	65,8	23,9	10,3	1778,6	1810,2
Pro.,konzerviranje mesa,mesnih izd.	100,0	71,4	15,1	13,5	1837,5	1897,1
Pre.,konzerviranje rib,ribjih izd.	100,0	82,3	16,5	1,3	1523,1	2102,6
Pre.,konzerviranje sadja,vrtnin	100,0	55,5	40,3	4,3	1731,8	1679,5
Pro.rastlinskih,žival.olj in maščob	100,0	69,8	30,2	-	1791,3	1775,3
Pre.mleka in pro.mlečnih izd.	100,0	64,6	29,5	5,9	1676,3	1734,1
Mlinarstvo,pro.škroba,škrobnih izd.	100,0	59,3	29,2	11,5	1763,5	1745,7
Pro.krmil	100,0	76,1	22,7	1,2	1762,7	1755,3
Pro.dr. živil	100,0	74,5	18,9	6,6	1772,4	1744,4
Pro.pijač	100,0	50,5	30,6	19,0	1799,5	1961,3
Pro.tobačnih izd.	100,0	66,0	34,0	-	1698,7	1397,5
Pro.tobačnih izd.	100,0	66,0	34,0	-	1698,7	1397,5
Pro.tekstilij;tekstilnih,krznenih izd.	100,0	77,4	21,3	1,3	1691,5	1765,7
Pro.tekstilij	100,0	76,9	21,4	1,8	1768,1	1794,0
Priprava,predenje tekstilnih vlaken	100,0	74,7	25,0	0,3	1636,8	1636,6
Tkanje tekstilij	100,0	80,8	16,1	3,1	1770,2	1842,9
Plemenitenje tekstilij	100,0	86,3	13,7	-	1891,5	1945,2
Pro.tekstilnih izd.brez oblačil	100,0	75,6	22,6	1,8	1775,2	1758,9
Pro.dr.tekstilij	100,0	73,6	25,9	0,4	1797,6	1908,8
Pro.pletenih,kvačkanih materialov	100,0	56,3	43,8	-	1567,9	1571,4
Pro.pletenih,kvačkanih izd.	100,0	76,9	21,0	2,1	1772,3	1792,3
Pro.oblačil;strojenje,dodelava krzna	100,0	77,9	21,3	0,8	1624,8	1740,6
Pro.usnjenih oblačil	100,0	90,1	9,2	0,7	1375,0	1846,2
Pro.dr.oblačil,dodatkov	100,0	77,7	21,5	0,8	1629,6	1739,9

## 2.2 Struktura zaposlenih oseb v industriji in opravljene delovne ure na zaposelno osebo po dejavnosti podjetja, Slovenija, 1998 (nadaljevanje)

Dejavnosti	Delež števila zaposlenih oseb (%)				Št. del. ur na zap. osebo	
	skupaj	v industrijskih dejavnostih		v neindustr. dejavnost.	v proizv. vodnji	na vodil.st. in podob. delov.mest.
		v proizvodnji	na vodil.st. in podob. delov.mest.			
Pro.usnja,usnjenih izd.	100,0	79,7	19,1	1,1	1651,8	1670,2
Pro.usnja,usnjenih izd.	100,0	79,7	19,1	1,1	1651,8	1670,2
Strojenje,dodelava usnja	100,0	70,5	25,1	4,4	1579,9	1575,5
Pro.usnjene galanterije	100,0	86,5	13,5	-	1809,0	1766,9
Pro.obutve	100,0	81,7	18,2	0,1	1636,7	1703,3
Obdelava in predelava lesa	100,0	76,2	22,6	1,2	1714,1	1862,2
Obdelava in predelava lesa	100,0	76,2	22,6	1,2	1714,1	1862,2
Žaganje,skobljanje,impregniranje lesa	100,0	86,7	12,0	1,3	1673,4	1854,8
Pro.furnirja,vezanega lesa,plošč	100,0	75,3	24,7	-	1784,0	1714,3
Lesno stavbarstvo	100,0	72,3	26,0	1,6	1714,1	1913,0
Pro.lesene embalaže	100,0	80,5	15,4	4,1	1747,5	1789,5
Pro.dr.izd.iz lesa,plute,protja	100,0	79,7	20,3	-	1633,7	1821,1
Pro.vlaknin,papirja;založništvo,tiskar.	100,0	61,5	35,6	2,8	1821,2	1860,9
Pro.vlaknin,papirja ter izd.iz njih	100,0	79,7	19,9	0,4	1861,6	1912,3
Pro.vlaknin,papirja,kartona	100,0	81,8	18,2	-	1665,4	1822,3
Pro.izd.iz papirja,kartona	100,0	78,0	21,3	0,8	2020,3	1971,7
Založništvo,tiskarstvo	100,0	44,3	50,5	5,1	1752,4	1841,6
Založništvo	100,0	2,4	87,7	9,9	1882,4	1864,5
Tiskarstvo	100,0	74,2	24,1	1,8	1749,4	1782,3
Pro.koksa,naftnih deriv.,jedrskega goriva	100,0	81,5	18,5	-	1697,8	1664,4
Pro.koksa,naftnih deriv.,jedrskega goriva	100,0	81,5	18,5	-	1697,8	1664,4
Pro.naftnih derivatov	100,0	81,5	18,5	-	1697,8	1664,4
Pro.kemikalij,kemičnih izd.,umetnih vl.	100,0	52,2	38,4	9,3	1677,8	1827,7
Pro.kemikalij,kemičnih izd.,umetnih vl.	100,0	52,2	38,4	9,3	1677,8	1827,7
Pro.osnovnih kemikalij	100,0	44,8	45,1	10,1	1688,0	1951,2
Pro.pesticidov in dr.agrokemičnih izd.	100,0	56,0	44,0	-	1777,8	1830,2
Pro.kritnih barv,lakov,kitov,ipd.	100,0	49,4	45,3	5,3	1652,4	1731,4
Pro.farmaceutskih izd.	100,0	48,8	35,2	16,0	1658,4	1795,5
Pro.mil,čistilnih sredstev,parfumov,ipd.	100,0	59,4	38,0	2,6	1836,3	1775,7
Pro.dr.kemičnih izd.	100,0	60,1	38,5	1,5	1592,4	1787,9
Pro.umetnih vlaken	100,0	84,0	16,0	-	1721,9	2211,3
Pro.izd.iz gume in plastičnih mas	100,0	72,5	25,4	2,0	1511,8	1570,5
Pro.izd.iz gume in plastičnih mas	100,0	72,5	25,4	2,0	1511,8	1570,5
Pro.izd.iz gume	100,0	70,3	27,5	2,3	1177,2	1339,2
Pro.izd.iz plastičnih mas	100,0	74,1	24,0	1,9	1742,5	1761,2
Pro.dr.nekovinskih mineralnih izd.	100,0	78,2	20,9	0,8	1712,7	1780,5
Pro.dr.nekovinskih mineralnih izd.	100,0	78,2	20,9	0,8	1712,7	1780,5
Pro.stekla,steklenih izd.	100,0	87,3	12,0	0,7	1646,5	1772,3
Pro.keramike brez gradbene keramike	100,0	71,0	28,0	0,9	1781,6	1666,7
Pro.keramičnih zidnih,talnih plošč	100,0	71,1	26,4	2,5	1804,0	1878,4
Pro.keramičnih strešnikov,opeke,ipd.	100,0	75,4	24,0	0,6	1842,5	1958,3
Pro.cementa,apna,mavca	100,0	72,2	27,4	0,4	1674,1	1752,0
Pro.izd.iz betona,mavca,cementa	100,0	78,6	20,9	0,5	1769,3	1757,5

## 2.2 Struktura zaposlenih oseb v industriji in opravljene delovne ure na zaposelno osebo po dejavnosti podjetja, Slovenija, 1998 (nadaljevanje)

Dejavnosti	Delež števila zaposlenih oseb (%)				Št. del. ur na zap. osebo	
	skupaj	v industrijskih dejavnostih		v neindustr. dejavnost.	v proiz- vodnji	na vodil.st. in podob. delov.mest.
		v proizvodnji	na vodil.st. in podob. delov.mest.			
Obdelava naravnega kamna	100,0	69,7	30,3	-	1810,4	1760,6
Pro.brusil.dr.nekovinskih mineral,izd.	100,0	69,3	29,0	1,6	1716,6	1779,6
Pro.kovin in kovinskih izd.	100,0	73,4	26,1	0,5	1686,3	1736,3
Pro.kovin	100,0	78,5	21,4	-	1684,4	1740,4
Pro.železa,jekla,ferozliti po ecsc	100,0	75,8	24,2	-	1655,1	1695,2
Pro.cevi	100,0	76,1	23,9	-	1847,9	1492,9
Dr.primarna pre.železa,ferozliti	100,0	82,0	18,0	-	1414,6	1555,6
Pro.plemenitih in neželeznih kovin	100,0	78,5	21,2	0,3	1584,3	1954,0
Livarstvo	100,0	83,1	16,9	-	1741,0	1793,6
Pro.kovinskih izd.brez strojev,naprav	100,0	70,9	28,4	0,7	1687,3	1734,8
Pro.gradbenih kovinskih konstrukcij	100,0	67,7	31,3	1,0	1733,2	1754,3
Pro.kovinskih cistern,ipd.;radiatorjev	100,0	72,4	27,6	-	1672,7	1976,4
Pro.parnih kotlov,razen za central.ogr.	100,0	57,1	42,9	-	1625,0	1833,3
Kovanje,valjanje kovin,prašna metalur.	100,0	70,8	29,2	-	1697,1	1697,5
Površin.obdelava kovin;mehanična dela	100,0	79,7	19,6	0,7	1753,2	1666,7
Pro.rezil,orodja,okovja	100,0	68,3	31,7	-	1724,4	1796,0
Pro.dr.kovinskih izd.	100,0	73,2	25,4	1,4	1624,0	1636,4
Pro.strojev in naprav	100,0	69,6	30,2	0,3	1646,8	1754,3
Pro.strojev in naprav	100,0	69,6	30,2	0,3	1646,8	1754,3
Pro.strojev,brez motorjev za vozila	100,0	64,4	35,0	0,6	1395,8	1838,7
Pro.dr,naprav za splošno rabo	100,0	65,0	34,7	0,2	1753,4	1823,1
Pro.kmetijskih in gozdarskih strojev	100,0	66,0	32,7	1,3	1659,6	1884,4
Pro.obdelovalnih strojev	100,0	59,4	40,6	0	1702,2	1663,6
Pro.strojev za dr.posebne namene	100,0	71,6	28,0	0,4	1694,7	1771,7
Pro.gospodinjskih aparatov,naprav	100,0	74,3	25,6	0,1	1631,6	1691,0
Pro.električne,optične opreme	100,0	67,2	32,3	0,5	1689,6	1773,8
Pro.pisarniških strojev,računalnikov	100,0	63,4	36,0	0,6	1807,9	1838,7
Pro.pisarniških strojev,računalnikov	100,0	63,4	36,0	0,6	1807,9	1838,7
Pro.el.strojev,aparatorov	100,0	67,1	32,5	0,3	1714,9	1836,7
Pro.elektromot.,generator.,transformat.	100,0	73,0	26,8	0,1	1654,5	1618,2
Pro.naprav za distrib.,krmiljenje el.	100,0	56,4	42,8	0,9	2019,6	1955,0
Pro.izoliranih el.kablov,žic	100,0	85,3	14,7	-	1636,4	1842,1
Pro.akumulator.,primarnih čl.,baterij	100,0	58,2	41,8	-	1627,8	1687,5
Pro.opreme za razsvetljavo	100,0	71,3	28,0	0,7	1717,3	1753,3
Pro.dr.el.opreme	100,0	69,2	30,7	0,2	1614,9	2013,2
Pro.rtv.komunikacijskih aparatov,opreme	100,0	62,2	37,3	0,5	1677,7	1714,7
Pro.elektronk.dr.elektron.komponent	100,0	73,5	26,0	0,6	1666,7	1629,2
Pro.rtv oddajnikov,telef.,teleg.apar.	100,0	35,6	64,0	0,4	1772,0	1780,2
Pro.rtv sprejemnikov,dodatne opreme	100,0	67,1	32,9	0	1618,9	1768,9
Pro.medicin.,finomehan.,optičnih instr.	100,0	72,2	27,0	0,8	1652,5	1717,1
Pro.medicin.,kirurške,ortoped.opreme	100,0	79,3	20,2	0,5	1608,2	1557,3
Pro.merilnih,kontrolnih,navigac.instr.	100,0	71,7	27,7	0,5	1619,1	1716,7
Pro.opreme za ind.procesno krmiljenje	100,0	61,8	37,7	0,5	1886,0	1771,1
Pro.optičnih instr.in fotoopreme	100,0	74,0	24,0	2,0	1732,1	1767,7
Pro.ur	100,0	81,8	18,2	-	1888,9	1500,0
Pro.vozil in plovil	100,0	66,8	32,0	1,2	1752,1	1721,5

## 2.2 Struktura zaposlenih oseb v industriji in opravljene delovne ure na zaposelno osebo po dejavnosti podjetja, Slovenija, 1998 (nadaljevanje)

Dejavnosti	Delež števila zaposlenih oseb (%)					Št. del. ur na zap. osebo	
	skupaj	v industrijskih dejavnostih		v neindustr. dejavnost.	v proizv. vodnji	na vodil.st. in podob. delov.mest.	
		v proizvodnji	na vodil.st. in podob. delov.mest.				
Pro.mot.vozil,prikolic,polprikolic	100,0	64,2	34,2	1,6	1746,3	1750,5	
Pro.mot.vozil	100,0	62,2	37,5	0,2	1798,0	1781,4	
Pro.karoserij za vozila;prikolic	100,0	73,9	25,6	0,5	1694,7	1710,7	
Pro.delov.opreme za mot.vozila	100,0	62,8	33,1	4,1	1697,0	1711,8	
Pro.dr.vozil,plovil	100,0	74,3	25,7	-	1766,4	1611,1	
Gradnja,popravilo ladij,čolnov	100,0	62,5	37,5	-	1070,6	1019,6	
Pro.železniških vozil	100,0	78,3	21,7	-	1737,7	1751,4	
Pro.letal	100,0	71,4	28,6	-	1800,0	2000,0	
Pro.koles,motornih koles	100,0	66,9	33,1	-	1976,2	1515,3	
Pro.pohišta,dr.pred.dej.,reciklaža	100,0	75,2	22,3	2,6	1683,3	1751,3	
Pro.pohišta,dr.predelovalne dej.	100,0	75,4	21,9	2,7	1678,4	1746,6	
Pro.pohišta	100,0	78,0	20,6	1,4	1677,6	1743,7	
Pro.nakita,ipd.	100,0	75,2	16,1	8,8	1767,0	1818,2	
Pro.športnih izd.	100,0	59,9	32,4	7,7	1702,8	1701,7	
Pro.igrač	100,0	74,6	20,4	4,9	1754,7	1724,1	
Dr.predelovalne dej.	100,0	63,6	25,4	11,0	1622,7	1846,6	
Reciklaža	100,0	71,3	28,7	-	1769,6	1810,8	
Reciklaža kovinskih odpadkov	100,0	70,8	29,2	-	1791,0	1859,0	
Reciklaža nekovinskih odpadkov	100,0	73,9	26,1	-	1670,7	1551,7	
Oskrba z elektriko,plinom,vodo	100,0	58,4	39,5	2,2	1776,6	1740,9	

### 2.3 Porazdelitev zaposlenih oseb v proizvodnji po izmenah na značilni dan v letu po dejavnosti podjetja, Slovenija, 1998

Dejavnosti	Zaposlene osebe v proizvodnji skupaj	Zaposlene osebe v proizvodnji na delovnih mestih			Zaposlene osebe v proiz., ki so imele prosto	Koefficient izmen
		v eni izmeni	v dveh izmenah	v treh izmenah		
Industrija skupaj	161627	88218	44729	22685	5995	1,32
Rudarstvo	5756	2491	451	2761	53	1,57
Pri.energetskih surovin	4810	1787	317	2690	16	1,69
Pri.črnega,rjavega premoga,lignita,šote	4748	1725	317	2690	16	1,70
Pri.rjavega premoga,lignita	4748	1725	317	2690	16	1,70
Pri.uranovih in torijevih rud	62	62	0	0	0	1,00
Pri.uranovih in torijevih rud	62	62	0	0	0	1,00
Pri.rud in kamnin brez energetskih	946	704	134	71	37	1,14
Pri.rud	228	173	45	10	0	1,15
Pri.železove rude	104	60	34	10	0	1,29
Pri.rude neželeznih kovin brez ur,to	124	113	11	0	0	1,05
Pri.dr.rudnin in kamnin	718	531	89	61	37	1,14
Pri.kamnin	80	80	0	0	0	1,00
Pri.peska,gline	523	387	76	33	27	1,14
Pri.mineralov,mineralnih gnojil	1	1	0	0	0	1,00
Pri.soli	5	0	0	5	0	3,00
Pri.dr.rudnin in kamnin,d.n.	109	63	13	23	10	1,28
Predelovalne dejavnosti	151029	82197	44177	19040	5615	1,31
Pro.hrane,pijač,tobačnih izd.	12832	8007	3089	1249	487	1,24
Pro.hrane,pijač,krmil	12520	7935	2914	1224	447	1,23
Pro.,konzerviranje mesa,mesnih izd.	3407	2621	519	156	111	1,12
Pre.,konzerviranje rib,ribjih izd.	195	155	26	14	0	1,13
Pre.,konzerviranje sadja,vrtnin	1111	565	385	79	82	1,31
Pro.rastlinskih,žival.olj in maščob	206	137	31	34	4	1,23
Pre.mleka in pro.mlečnih izd.	960	724	161	23	52	1,12
Mlinarstvo,pro.škroba,škrobnih izd.	698	435	214	39	10	1,24
Pro.krmil	317	271	39	4	3	1,08
Pro.dr. živil	3928	2113	1273	462	80	1,33
Pro.pijač	1698	914	266	413	105	1,34
Pro.tobačnih izd.	312	72	175	25	40	1,62
Pro.tobačnih izd.	312	72	175	25	40	1,62
Pro.tekstilij;tekstilnih,krznenih izd.	25439	13703	8357	2644	735	1,32
Pro.tekstilij	11814	4971	3640	2611	592	1,46
Priprava,predenje tekstilnih vlaken	954	210	215	494	35	1,91
Tkanje tekstilij	2657	784	978	734	161	1,64
Plemenitenje tekstilij	461	66	76	258	61	2,11
Pro.tekstilnih izd.brez oblačil	3522	950	1562	850	160	1,67
Pro.dr.tekstilij	1458	863	379	134	82	1,25
Pro.pletenih,kvačkanih materialov	81	36	32	10	3	1,41
Pro.pletenih,kvačkanih izd.	2681	2062	398	131	90	1,12
Pro.oblačil;strojenje,dodelava krzna	13625	8732	4717	33	143	1,21
Pro.usnjenih oblačil	257	252	0	0	5	1,00
Pro.dr.oblačil,dodatkov	13368	8480	4717	33	138	1,22

### 2.3 Porazdelitev zaposlenih oseb v proizvodnji po izmenah na značilni dan v letu po dejavnosti podjetja, Slovenija, 1998 (nadaljevanje)

Dejavnosti	Zaposlene osebe v proizvodnji skupaj	Zaposlene osebe v proizvodnji na delovnih mestih			Zaposlene osebe v proiz., ki so imele prosto	Koefficient izmen
		v eni izmeni	v dveh izmenah	v treh izmenah		
Pro.usnja,usnjenih izd.	6674	4473	1632	512	57	1,21
Pro.usnja,usnjenih izd.	6674	4473	1632	512	57	1,21
Strojenje,dodelava usnja	1363	866	347	146	4	1,25
Pro.usnjene galanterije	1057	491	250	315	1	1,46
Pro.obutve	4254	3116	1035	51	52	1,15
Obdelava in predelava lesa	7868	4707	2419	448	294	1,25
Obdelava in predelava lesa	7868	4707	2419	448	294	1,25
Žaganje,skobljanje,impregniranje lesa	1790	1296	374	37	83	1,14
Pro.furnirja,vezanega lesa,plošč	1436	340	690	363	43	1,73
Lesno stavbarstvo	4174	2705	1289	41	139	1,20
Pro.lesene embalaže	99	68	30	0	1	1,18
Pro.dr.izd.iz lesa,plute,protja	369	298	36	7	28	1,07
Pro.vlaknin,papirja;založništvo,tiskar.	8189	2955	2720	2107	407	1,55
Pro.vlaknin,papirja ter izd.iz njih	5159	1733	1366	1751	309	1,62
Pro.vlaknin,papirja,kartona	2308	728	259	1192	129	1,74
Pro.izd.iz papirja,kartona	2851	1005	1107	559	180	1,53
Založništvo,tiskarstvo	3030	1222	1354	356	98	1,45
Založništvo	68	67	0	0	1	1,00
Tiskarstvo	2962	1155	1354	356	97	1,47
Pro.koksa,naftnih deriv.,jedrskega goriva	555	276	0	196	83	1,38
Pro.koksa,naftnih deriv.,jedrskega goriva	555	276	0	196	83	1,38
Pro.naftnih derivatov	555	276	0	196	83	1,38
Pro.kemikalij,kemičnih izd.,umetnih vl.	7080	3766	1715	1312	287	1,34
Pro.kemikalij,kemičnih izd.,umetnih vl.	7080	3766	1715	1312	287	1,34
Pro.osnovnih kemikalij	1217	510	188	444	75	1,52
Pro.pesticidov in dr.agrokemičnih izd.	160	120	35	5	0	1,15
Pro.kritnih barv,lakov,kítov,ipd.	630	306	186	120	18	1,39
Pro.farmaceutskih izd.	2632	1554	833	154	91	1,26
Pro.mil,čistilnih sredstev,parfumov,ipd.	812	516	181	85	30	1,23
Pro.dr.kemičnih izd.	1255	743	190	292	30	1,31
Pro.umetnih vlaken	374	17	102	212	43	2,39
Pro.izd.iz gume in plastičnih mas	8018	2341	2756	2761	160	1,69
Pro.izd.iz gume in plastičnih mas	8018	2341	2756	2761	160	1,69
Pro.izd.iz gume	3201	556	848	1736	61	2,01
Pro.izd.iz plastičnih mas	4798	1766	1908	1025	99	1,53
Pro.dr.nekovinskih mineralnih izd.	8672	3869	2888	1579	336	1,43
Pro.dr.nekovinskih mineralnih izd.	8672	3869	2888	1579	336	1,43
Pro.stekla,steklenih izd.	3425	738	1620	943	124	1,77
Pro.keramike brez gradbene keramike	380	291	47	25	17	1,12
Pro.keramičnih zidnih,talnih plošč	199	58	108	31	2	1,61
Pro.keramičnih strešnikov,opeke,ipd.	599	271	157	149	22	1,45
Pro.cementa,apna,mavca	672	324	178	110	60	1,36
Pro.izd.iz betona,mavca,cementa	1631	1301	204	76	50	1,11
Obdelava naravnega kamna	325	205	111	7	2	1,23
Pro.brusil,dr.nekovinskih mineral.izd.	1441	681	463	238	59	1,39

### 2.3 Porazdelitev zaposlenih oseb v proizvodnji po izmenah na značilni dan v letu po dejavnosti podjetja, Slovenija, 1998 (nadaljevanje)

Dejavnosti	Zaposlene osebe v proizvodnji skupaj	Zaposlene osebe v proizvodnji na delovnih mestih			Zaposlene osebe v proiz., ki so imele prosto	Koefficient izmen
		v eni izmeni	v dveh izmenah	v treh izmenah		
Pro.kovin in kovinskih izd.	18855	9980	5180	2738	957	1,33
Pro.kovin	6668	2747	1470	1765	686	1,47
Pro.železa,jekla,ferozlitin po ecsc	3084	1240	444	1147	253	1,53
Pro.cevi	447	157	256	0	34	1,45
Dr.primarna pre.železa,ferozlitin	41	14	3	24	0	1,74
Pro.plemenitih in neželeznih kovin	951	275	98	297	281	1,58
Livarstvo	2145	1061	669	297	118	1,36
Pro.kovinskih izd.brez strojev,naprav	12187	7233	3710	973	271	1,27
Pro.gradbenih kovinskih konstrukcij	1654	1184	418	11	41	1,15
Pro.kovinskih cistern,ipd.;radiatorjev	554	488	39	19	8	1,06
Pro.parnih kotlov,razen za central.ogr.	8	8	0	0	0	1,00
Kovanje,valjanje kovin,prašna metalur.	1167	712	263	184	8	1,28
Površin.obdelava kovin;mehanična dela	780	556	131	55	38	1,16
Pro.rezil,orodja,okovja	3769	1809	1719	161	80	1,36
Pro.dr.kovinskih izd.	4255	2476	1140	543	96	1,29
Pro.strojev in naprav	15374	9002	3924	1740	708	1,27
Pro.strojev in naprav	15374	9002	3924	1740	708	1,27
Pro.strojev,brez motorjev za vozila	1378	952	290	86	50	1,18
Pro.dr.naprav za splošno rabo	2792	2058	364	267	103	1,15
Pro.kmetijskih in gozdarskih strojev	801	623	150	3	25	1,11
Pro.obdelovalnih strojev	1097	830	155	42	70	1,11
Pro.strojev za dr.posebne namene	1936	1559	255	78	44	1,10
Pro.gospodinjskih aparatov,naprav	7370	2980	2710	1264	416	1,46
Pro.električne,optične opreme	15864	8991	5099	1135	639	1,28
Pro.pisarniških strojev,računalnikov	328	326	0	0	2	1,00
Pro.pisarniških strojev,računalnikov	328	326	0	0	2	1,00
Pro.el.strojev,aparatov	7139	4206	1947	654	332	1,26
Pro.elektromot.,generator.,transformat.	2781	971	1250	462	98	1,53
Pro.naprav za distrib.,krmiljenje el.	1375	1101	131	76	67	1,10
Pro.izoliranih el.kablov,žic	110	69	38	0	3	1,22
Pro.akumulator.,primarnih čl.,baterij	446	333	45	19	49	1,10
Pro.opreme za razsvetljavo	382	326	48	8	0	1,08
Pro.dr.el.opreme	2045	1406	435	89	115	1,17
Pro.rtv,komunikacijskih aparatov,opreme	3624	1721	1365	415	123	1,38
Pro.elektronk,dr.elektron.komponent	2612	985	1120	394	113	1,49
Pro.rtv oddajnikov,telef.,teleg.apar.	579	531	38	2	8	1,04
Pro.rtv sprejemnikov,dodatne opreme	433	205	207	19	2	1,37
Pro.medicin.,finomehan.,optičnih instr.	4773	2738	1787	66	182	1,26
Pro.medicin.,kirurške,ortoped.opreme	511	226	256	15	14	1,38
Pro.merilnih,kontrolnih,navigac.instr.	3194	1645	1348	39	162	1,30
Pro.opreme za ind.procesno krmiljenje	275	257	4	8	6	1,03
Pro.optičnih instr.in fotoopreme	784	601	179	4	0	1,13
Pro.ur	9	9	0	0	0	1,00
Pro.vozil in plovil	7078	4129	2265	380	304	1,26
Pro.mot.vozil,prikolic,polprikolic	5208	2484	2100	359	265	1,35
Pro.mot.vozil	2847	1116	1450	102	179	1,42
Pro.karoserij za vozila;prikolic	810	713	78	0	19	1,05
Pro.delov.opreme za mot.vozila	1551	655	572	257	67	1,45

**2.3 Porazdelitev zaposlenih oseb v proizvodnji po izmenah na značilni dan v letu po dejavnosti podjetja, Slovenija, 1998 (nadaljevanje)**

Dejavnosti	Zaposlene osebe v proizvodnji skupaj	Zaposlene osebe v proizvodnji na delovnih mestih			Zaposlene osebe v proiz., ki so imele prosto	Koeficient izmen
		v eni izmeni	v dveh izmenah	v treh izmenah		
Pro.dr.vozil,plovil	1870	1645	165	21	39	1,06
Gradnja,popravilo ladij,čolnov	84	81	3	0	0	1,02
Pro.železniških vozil	1319	1305	6	0	8	1,00
Pro.letal	5	5	0	0	0	1,00
Pro.koles,motornih koles	462	254	156	21	31	1,27
Pro.pohišstva,dr.pred.dej.,reciklaža	8531	5998	2133	239	161	1,17
Pro.pohišstva,dr.predelovalne dej.	8071	5549	2122	239	161	1,18
Pro.pohišstva	6883	4677	1818	232	156	1,19
Pro.nakita,ipd.	103	99	0	0	4	1,00
Pro.športnih izd.	545	363	178	4	0	1,20
Pro.igrač	105	93	12	0	0	1,06
Dr.predelovalne dej.	435	317	114	3	1	1,16
Reciklaža	460	449	11	0	0	1,01
Reciklaža kovinskih odpadkov	378	378	0	0	0	1,00
Reciklaža nekovinskih odpadkov	82	71	11	0	0	1,07
Oskrba z elektriko,plinom,vodo	4842	3530	101	884	327	1,17



#### 2.4 Moč pogonskih strojev in motorjev po izmenah na značilni dan v letu po dejavnosti podjetja, Slovenija, 1998

Dejavnosti	Moč skupaj (izkoriščena ne izko- riščena) kW	Izkoriščena moč kW			Neizkorišč. moč (ni v uporabi) kW	Koefficient izmen
		v eni izmeni	v dveh izmenah	v treh izmenah		
Industrija skupaj	2063547	555314	367915	792376	347942	1,78
Rudarstvo	117723	23136	10596	43463	40528	1,48
Pri.energetskih surovin	88053	6612	5554	39369	36518	1,54
Pri.črnega,rjavega premoga,lignita,šote	86123	6412	5554	39369	34788	1,57
Pri.rjavega premoga,lignita	86123	6412	5554	39369	34788	1,57
Pri.uranovih in torijevih rud	1930	200	-	-	1730	0,10
Pri.uranovih in torijevih rud	1930	200	-	-	1730	0,10
Pri.rud in kamnin brez energetskih	29670	16524	5042	4094	4010	1,31
Pri.rud	4500	1270	980	500	1750	1,05
Pri.železove rude	4000	1000	800	500	1700	1,03
Pri.rude neželeznih kovin brez ur,to	500	270	180	-	50	1,26
Pri.dr.rudnin in kamnin	25170	15254	4062	3594	2260	1,36
Pri.kamnin	2742	2442	-	-	300	0,89
Pri.peska,gline	18100	12164	3382	1153	1401	1,24
Pri.mineralov,mineralnih gnojil	9	9	-	-	-	1,00
Pri.soli	101	-	-	101	-	3,00
Pri.dr.rudnin in kamnin,d.n.	4218	639	680	2340	559	2,14
Predelovalne dejavnosti	1670008	526248	354204	540967	248589	1,71
Pro.hrane,pijač,tobačnih izd.	123050	54649	24946	23557	19898	1,42
Pro.hrane,pijač,krmil	119768	53993	22484	23393	19898	1,41
Pro.,konzerviranje mesa,mesnih izd.	21862	13714	2210	4380	1558	1,43
Pre.,konzerviranje rib,ribjih izd.	942	673	194	-	75	1,13
Pre.,konzerviranje sadja,vrtnin	8861	2705	2644	1589	1923	1,44
Pro.rastlinskih,žival.olj in maščob	1983	407	440	616	520	1,58
Pre.mleka in pro.mlečnih izd.	10572	5342	2721	1787	722	1,53
Mlinarstvo,pro.škroba,škrobnih izd.	10111	2982	2780	1330	3019	1,24
Pro.krmil	15362	9384	3394	10	2574	1,05
Pro.dr. živil	21858	7635	3778	7082	3363	1,67
Pro.pijač	28217	11151	4323	6599	6144	1,40
Pro.tobačnih izd.	3282	656	2462	164	-	1,85
Pro.tobačnih izd.	3282	656	2462	164	-	1,85
Pro.tekstilij;tekstilnih,krznenih izd.	129528	34692	43155	38056	13625	1,82
Pro.tekstilij	115458	27059	38192	38041	12166	1,88
Priprava,predenje tekstilnih vlaken	20550	2506	4878	9842	3324	2,03
Tkanje tekstilij	36989	7296	15141	11979	2573	1,99
Plemenitenje tekstilij	8265	1486	1804	4732	243	2,33
Pro.tekstilnih izd.brez oblačil	23339	8223	8044	4586	2486	1,63
Pro.dr.tekstilij	15801	4404	5749	3023	2625	1,58
Pro.pletenih,kvačkanih materialov	1000	300	270	280	150	1,68
Pro.pletenih,kvačkanih izd.	9514	2844	2306	3599	765	1,92
Pro.oblačil;strojenje,dodelava krzna	14070	7633	4963	15	1459	1,25
Pro.usnjenih oblačil	150	118	-	-	32	0,79
Pro.dr.oblačil,dodatkov	13920	7515	4963	15	1427	1,26
Pro.usnja,usnjenih izd.	25780	12321	4880	5231	3348	1,47
Pro.usnja,usnjenih izd.	25780	12321	4880	5231	3348	1,47
Strojenje,dodelava usnja	13365	5916	2716	3169	1564	1,56
Pro.usnjene galanterije	3184	945	278	1472	489	1,86
Pro.obutve	9231	5460	1886	590	1295	1,19
Obdelava in predelava lesa	113053	51896	26506	20474	14177	1,47
Obdelava in predelava lesa	113053	51896	26506	20474	14177	1,47
Žaganje,skobljanje,impregniranje lesa	25385	14713	6881	1305	2486	1,28

## 2.4 Moč pogonskih strojev in motorjev po izmenah na značilni dan v letu po dejavnosti podjetja, Slovenija, 1998 (nadaljevanje)

Dejavnosti	Moč skupaj (izkoriščena ne izko- riščena) kW	Izkoriščena moč kW			Neizkorišč. moč (ni v uporabi) kW	Koefficient izmen
		v eni izmeni	v dveh izmenah	v treh izmenah		
Pro.furnirja,vezanega lesa,plošč	38571	7544	10661	17480	2886	2,11
Lesno stavbarstvo	43025	25449	8361	1245	7970	1,07
Pro.lesene embalaže	700	450	186	-	64	1,17
Pro.dr.izd.iz lesa,plute,protja	5372	3740	417	444	771	1,10
Pro.vlaknin,papirja;založništvo,tiskar.	252819	15774	24086	163994	48965	2,20
Pro.vlaknin,papirja ter izd.iz njih	235035	10586	17915	160421	46113	2,25
Pro.vlaknin,papirja,kartona	198548	5951	13217	140227	39153	2,28
Pro.izd.iz papirja,kartona	36487	4635	4698	20194	6960	2,04
Založništvo,tiskarstvo	17784	5188	6171	3573	2852	1,59
Založništvo	40	40	-	-	-	1,00
Tiskarstvo	17744	5148	6171	3573	2852	1,59
Pro.koksa,naftnih deriv.,jedrskega goriva	10227	512	2402	4525	2788	1,85
Pro.koksa,naftnih deriv.,jedrskega goriva	10227	512	2402	4525	2788	1,85
Pro.naftnih derivatov	10227	512	2402	4525	2788	1,85
Pro.kemikalij,kemičnih izd.,umetnih vl.	120833	28336	23255	46341	22901	1,77
Pro.kemikalij,kemičnih izd.,umetnih vl.	120833	28336	23255	46341	22901	1,77
Pro.osnovnih kemikalij	52871	8791	9737	25129	9214	1,96
Pro.pesticidov in dr.agrokemičnih izd.	4438	2095	392	430	1521	0,94
Pro.kritnih barv,lakov,kitov,ipd.	11256	5517	2427	2228	1084	1,52
Pro.farmaceutskih izd.	17877	4634	5560	4695	2988	1,67
Pro.mil,čistilnih sredstev,parfumov,ipd.	5936	2684	1516	913	823	1,42
Pro.dr.kemičnih izd.	20555	4615	2023	6646	7271	1,39
Pro.umetnih vlaken	7900	-	1600	6300	-	2,80
Pro.izd.iz gume in plastičnih mas	124374	31320	37950	46164	8940	1,98
Pro.izd.iz gume in plastičnih mas	124374	31320	37950	46164	8940	1,98
Pro.izd.iz gume	78505	16421	24666	32608	4810	2,08
Pro.izd.iz plastičnih mas	45869	14899	13284	13556	4130	1,79
Pro.dr.nekovinskih mineralnih izd.	132029	36209	27614	53150	15056	1,90
Pro.dr.nekovinskih mineralnih izd.	132029	36209	27614	53150	15056	1,90
Pro.stekla,steklenih izd.	12436	2486	2222	4706	3022	1,69
Pro.keramike brez gradbene keramike	4097	1938	1054	824	281	1,59
Pro.keramičnih zidnih,talnih plošč	2103	234	451	1098	320	2,11
Pro.keramičnih strešnikov,opeke,ipd.	19639	5049	11410	2910	270	1,86
Pro.cementa,apna,mavca	44107	4317	1998	31974	5818	2,36
Pro.izd.iz betona,mavca,cementa	16144	7836	1479	4240	2589	1,46
Obdelava naravnega kamna	7444	3410	2779	344	911	1,34
Pro.brusil,dr.nekovinskih mineral.izd.	26059	10939	6221	7054	1845	1,71
Pro.kovin in kovinskih izd.	273143	65442	61843	93316	52542	1,72
Pro.kovin	150929	22464	23027	69078	36360	1,83
Pro.železa,jekla,ferozliti po ecsc	112894	13511	16006	50340	33037	1,74
Pro.cevi	4581	1260	1778	1198	345	1,84
Dr.primarna pre.železa,ferozliti	3760	130	830	2500	300	2,47
Pro.plemenitih in neželeznih kovin	12447	3154	1210	6045	2038	1,90
Livarstvo	17247	4409	3203	8995	640	2,19
Pro.kovinskih izd.brez strojev,naprav	122214	42978	38816	24238	16182	1,58
Pro.gradbenih kovinskih konstrukcij	12522	7364	3522	450	1186	1,26
Pro.kovinskih cistern,ipd.;radiatorjev	3644	1843	807	150	844	1,07
Pro.parnih kotlov,razen za central.ogr.	100	33	-	-	67	0,33
Kovanje,valjanje kovin,prašna metalur.	28355	3237	7547	13969	3602	2,12
Površin.obdelava kovin;mehanična dela	6217	1385	1497	1104	2231	1,24
Pro.rezil,orodja,okovja	30848	11549	12584	3337	3378	1,51
Pro.dr.kovinskih izd.	40528	17567	12859	5228	4874	1,46
Pro.strojev in naprav	110260	55104	23487	12395	19274	1,26

## 2.4 Moč pogonskih strojev in motorjev po izmenah na značilni dan v letu po dejavnosti podjetja, Slovenija, 1998 (nadaljevanje)

Dejavnosti	Moč skupaj (izkoriščena ne izko- riščena) kW	Izkoriščena moč kW			Neizkorišč. moč (ni v uporabi) kW	Koefficient izmen
		v eni izmeni	v dveh izmenah	v treh izmenah		
Pro.strojev in naprav	110260	55104	23487	12395	19274	1,26
Pro.strojev,brez motorjev za vozila	16601	9361	3180	1514	2546	1,22
Pro.dr.naprav za splošno rabo	28388	13014	3711	2015	9648	0,93
Pro.kmetijskih in gozdarskih strojev	7163	4678	1480	-	1005	1,07
Pro.obdelovalnih strojev	5588	3723	592	389	884	1,09
Pro.strojev za dr.posebne namene	17205	11406	1490	298	4011	0,89
Pro.gospodinjskih aparatov,naprav	35315	12922	13034	8179	1180	1,80
Pro.električne,optične opreme	68769	33924	17618	9122	8105	1,40
Pro.pisarniških strojev,računalnikov	34	34	-	-	-	1,00
Pro.pisarniških strojev,računalnikov	34	34	-	-	-	1,00
Pro.el.strojev,aparatov	45767	21507	11961	6586	5713	1,42
Pro.elektromot.,generator.,transformat.	11985	4718	4392	1920	955	1,61
Pro.naprav za distrib.,krmiljenje el.	6305	3848	940	800	717	1,29
Pro.isoliranih el.kablov,žic	112	38	60	-	14	1,41
Pro.akumulator.,primarnih čl.,baterij	3740	1585	1209	892	54	1,79
Pro.opreme za razsvetljavo	1921	1272	367	140	142	1,26
Pro.dr.el.opreme	21704	10046	4993	2834	3831	1,31
Pro.rtv,komunikacijskih aparatov,opreme	8133	3889	2193	1475	576	1,56
Pro.elektronk,dr.elektron.komponent	7256	3474	1891	1433	458	1,59
Pro.rtv oddajnikov,telef.,teleg.apar.	358	239	15	-	104	0,75
Pro.rtv sprejemnikov,dodatne opreme	519	176	287	42	14	1,69
Pro.medicin.,finomehan.,optičnih instr.	14835	8494	3464	1061	1816	1,25
Pro.medicin.,kirurške,ortoped.opreme	3348	1663	819	-	866	0,99
Pro.merilnih,kontrolnih,navigac.instr.	6208	2750	1951	876	631	1,49
Pro.opreme za ind.procesno krmiljenje	1853	1059	325	183	286	1,22
Pro.optičnih instr.in fotoopreme	3426	3022	369	2	33	1,10
Pro.vozil in plovil	114060	62685	23850	20548	6977	1,51
Pro.mot.vozil,prikolic,polprikolic	101715	52465	23110	20548	5592	1,58
Pro.mot.vozil	69365	35998	16930	16120	317	1,70
Pro.karoserij za vozila;prikolic	12061	7110	1020	250	3681	0,82
Pro.delov,opreme za mot.vozila	20289	9357	5160	4178	1594	1,59
Pro.dr.vozil,plovil	12345	10220	740	-	1385	0,95
Gradnja,popravilo ladij,čolnov	1604	1104	100	-	400	0,81
Pro.železniških vozil	7529	6596	330	-	603	0,96
Pro.letal	5	5	-	-	-	1,00
Pro.koles,motornih koles	3207	2515	310	-	382	0,98
Pro.pohištva,dr.pred.dej.,reciklaža	72083	43384	12612	4094	11993	1,12
Pro.pohištva,dr.predelovalne dej.	68189	39625	12591	4094	11879	1,13
Pro.pohištva	64297	37288	11654	3879	11476	1,12
Pro.nakita,ipd.	114	83	-	-	31	0,73
Pro.športnih izd.	2010	1005	600	205	200	1,40
Pro.igrač	291	175	60	-	56	1,01
Dr.predelovalne dej.	1477	1074	277	10	116	1,12
Reciklaža	3894	3759	21	-	114	0,98
Reciklaža kovinskih odpadkov	3284	3175	-	-	109	0,97
Reciklaža nekovinskih odpadkov	610	584	21	-	5	1,03
Oskrba z električno,plinom,vodo	275816	5930	3115	207946	58825	2,31

## 2.5 Porazdelitev podjetij po moči pogonskih strojev in elektromotorjev po dejavnosti podjetja, Slovenija, 1998

Dejavnosti	Skupaj kW		do 50 kW		51 do 100 kW		101 do 250 kW		251 do 500 kW		501 do 1000 kW	
	št. podj.	moč	št. podj.	moč	št. podj.	moč	št. podj.	moč	št. podj.	moč	št. podj.	moč
Industrija skupaj	1750	2060431	434	8978	221	16260	296	48347	229	82884	227	165154
Rudarstvo	57	117608	3	54	-	-	14	2219	15	5864	12	8530
Pri.energetskih surovin	7	88150	-	-	-	-	-	-	-	-	1	976
Pri.črnega,rjavega premoga,lignita,šote	6	86160	-	-	-	-	-	-	-	-	1	976
Pri.rjavega premoga,lignita	6	86160	-	-	-	-	-	-	-	-	1	976
Pri.uranovih in torijevih rud	1	1990	-	-	-	-	-	-	-	-	-	-
Pri.uranovih in torijevih rud	1	1990	-	-	-	-	-	-	-	-	-	-
Pri.rud in kamnin brez energetskih	50	29458	3	54	-	-	14	2219	15	5864	11	7554
Pri.rud	2	4300	-	-	-	-	-	-	1	500	-	-
Pri.železove rude	1	3800	-	-	-	-	-	-	-	-	-	-
Pri.rude neželeznih kovin brez ur,to	1	500	-	-	-	-	-	-	1	500	-	-
Pri.dr.rudnin in kamnin	48	25158	3	54	-	-	14	2219	14	5364	11	7554
Pri.kamnin	8	2772	1	20	-	-	3	555	2	788	2	1409
Pri.peska,gline	33	18070	1	25	-	-	10	1563	10	3844	7	4871
Pri.mineralov,mineralnih gnojil	1	9	1	9	-	-	-	-	-	-	-	-
Pri.soli	1	101	-	-	-	-	1	101	-	-	-	-
Pri.dr.rudnin in kamnin,d.n.	5	4206	-	-	-	-	-	-	2	732	2	1274
Pro.hrane,pijač,tobačnih izd.	249	122777	87	1802	33	2468	40	6523	24	8628	34	24522
Pro.hrane,pijač,krmil	248	119495	87	1802	33	2468	40	6523	24	8628	34	24522
Pro.,konzerviranje mesa,mesnih izd.	40	21808	15	453	2	155	4	592	3	879	11	8521
Pre.,konzerviranje rib,ribjih izd.	2	942	1	47	-	-	-	-	-	-	1	895
Pre.,konzerviranje sadja,vrtnin	15	8806	3	74	2	170	2	381	1	372	5	3393
Pro.rastlinskih,žival.oj in maščob	6	1982	2	68	1	75	-	-	1	429	2	1410
Pre.mleka in pro.mlečnih izd.	16	10295	1	29	3	220	5	820	1	460	2	1504
Mlinarstvo,pro.škroba,škrobnih izd.	16	10126	1	25	4	268	1	160	4	1508	1	645
Pro.krmil	14	15362	1	25	-	-	2	335	2	796	3	2190
Pro.dr. živil	114	21943	60	976	20	1516	20	3236	6	2127	6	3723
Pro.pijač	25	28231	3	105	1	64	6	999	6	2057	3	2241
Pro.tobačnih izd.	1	3282	-	-	-	-	-	-	-	-	-	-
Pro.tobačnih izd.	1	3282	-	-	-	-	-	-	-	-	-	-
Pro.tekstilij;tekstilnih,krznenih izd.	173	129975	55	1257	28	2062	32	5555	11	3871	15	11568
Pro.tekstilij	85	115925	21	531	8	565	9	1763	6	2041	10	8153
Priprava,predenje tekstilnih vlaken	8	20463	-	-	-	-	-	-	-	-	-	-
Tkanje tekstilij	13	37099	1	50	-	-	-	-	-	-	3	2105
Plemenitenje tekstilij	2	8265	-	-	-	-	-	-	-	-	-	-
Pro.tekstilnih izd.brez oblačil	18	23675	6	117	1	83	4	781	1	262	3	2372
Pro.dr.tekstilij	20	15878	7	146	-	-	2	431	4	1484	1	806
Pro.pletenih,kvačkanih materialov	1	1000	-	-	-	-	-	-	-	-	1	1000
Pro.pletenih,kvačkanih izd.	23	9545	7	218	7	482	3	551	1	295	2	1870
Pro.oblačil;strojenje,dodelava krzna	88	14050	34	726	20	1497	23	3792	5	1830	5	3415
Pro.usnjenih oblačil	2	149	-	-	2	149	-	-	-	-	-	-
Pro.dr.oblačil,dodatkov	86	13901	34	726	18	1348	23	3792	5	1830	5	3415
Pro.usnja,usnjenih izd.	43	25946	15	418	7	539	5	762	4	1451	5	3817
Pro.usnja,usnjenih izd.	43	25946	15	418	7	539	5	762	4	1451	5	3817

2.5 Porazdelitev podjetij po moči pogonskih strojev in elektromotorjev po dejavnosti podjetja, Slovenija, 1998  
(nadaljevanje)

Dejavnosti	1001 do 2500 kW		2501 do 5000 kW		5001 do 10000 kW		10001 do 25000 kW		25001 do 50000 kW		nad 50000 kW	
	št. podj.	moč	št. podj.	moč	št. podj.	moč	št. podj.	moč	št. podj.	moč	št. podj.	moč
Industrija skupaj	201	308871	84	299609	31	221255	16	244662	4	109074	7	555337
Rudarstvo	8	13291	3	11317	-	-	1	10800	-	-	1	65533
Pri.energetskih surovin	2	3324	2	7517	-	-	1	10800	-	-	1	65533
Pri.črnega,rjavega premoga,lignita,šote	1	1334	2	7517	-	-	1	10800	-	-	1	65533
Pri.rjavega premoga,lignita	1	1334	2	7517	-	-	1	10800	-	-	1	65533
Pri.uranovih in torijevih rud	1	1990	-	-	-	-	-	-	-	-	-	-
Pri.uranovih in torijevih rud	1	1990	-	-	-	-	-	-	-	-	-	-
Pri.rud in kamnin brez energetskih	6	9967	1	3800	-	-	-	-	-	-	-	-
Pri.rud	-	-	1	3800	-	-	-	-	-	-	-	-
Pri.železove rude	-	-	1	3800	-	-	-	-	-	-	-	-
Pri.rude neželeznih kovin brez ur,to	-	-	-	-	-	-	-	-	-	-	-	-
Pri.dr.rudnin in kamnin	6	9967	-	-	-	-	-	-	-	-	-	-
Pri.kamnin	-	-	-	-	-	-	-	-	-	-	-	-
Pri.peska,gline	5	7767	-	-	-	-	-	-	-	-	-	-
Pri.mineralov,mineralnih gnojil	-	-	-	-	-	-	-	-	-	-	-	-
Pri.soli	-	-	-	-	-	-	-	-	-	-	-	-
Pri.dr.rudnin in kamnin,d.n.	1	2200	-	-	-	-	-	-	-	-	-	-
Pro.hrane,pijač,tobačnih izd.	19	27217	10	35747	2	15870	-	-	-	-	-	-
Pro.hrane,pijač,krmil	19	27217	9	32465	2	15870	-	-	-	-	-	-
Pro.,konzerviranje mesa,mesnih izd.	3	3495	2	7713	-	-	-	-	-	-	-	-
Pre.,konzerviranje rib,ribjih izd.	-	-	-	-	-	-	-	-	-	-	-	-
Pre.,konzerviranje sadja,vrtnin	1	1150	1	3266	-	-	-	-	-	-	-	-
Pro.rastlinskih,žival.olj in maščob	-	-	-	-	-	-	-	-	-	-	-	-
Pre.mleka in pro.mlečnih izd.	3	4242	1	3020	-	-	-	-	-	-	-	-
Mlinarstvo,pro.škroba,škrobnih izd.	5	7520	-	-	-	-	-	-	-	-	-	-
Pro.krmil	4	5500	2	6516	-	-	-	-	-	-	-	-
Pro.dr. živil	1	1865	0	0	1	8500	-	-	-	-	-	-
Pro.pijač	2	3445	3	11950	1	7370	-	-	-	-	-	-
Pro.tobačnih izd.	-	-	1	3282	-	-	-	-	-	-	-	-
Pro.tobačnih izd.	-	-	1	3282	-	-	-	-	-	-	-	-
Pro.tekstilij;tekstilnih,krznenih izd.	16	24560	12	44776	3	22066	1	14260	-	-	-	-
Pro.tekstilij	16	24560	11	41986	3	22066	1	14260	-	-	-	-
Priprava,predenje tekstilnih vlaken	4	6764	4	13699	-	-	-	-	-	-	-	-
Tkanje tekstilij	4	8047	3	11881	2	15016	-	-	-	-	-	-
Plemenitenje tekstilij	1	1215	-	-	1	7050	-	-	-	-	-	-
Pro.tekstilnih izd.brez oblačil	1	1150	1	4650	-	-	1	14260	-	-	-	-
Pro.dr.tekstilij	4	5232	2	7779	-	-	-	-	-	-	-	-
Pro.pletenih,kvačkanih materialov	-	-	-	0	-	-	-	-	-	-	-	-
Pro.pletenih,kvačkanih izd.	2	2152	1	3977	-	-	-	-	-	-	-	-
Pro.oblačil;strojenje,dodelava krzna	-	-	1	2790	-	-	-	-	-	-	-	-
Pro.usnjenih oblačil	-	-	-	-	-	-	-	-	-	-	-	-
Pro.dr.oblačil,dodatkov	-	-	1	2790	-	-	-	-	-	-	-	-
Pro.usnja,usnjenih izd.	4	7644	3	11315	-	-	-	-	-	-	-	-
Pro.usnja,usnjenih izd.	4	7644	3	11315	-	-	-	-	-	-	-	-

## 2.5 Porazdelitev podjetij po moči pogonskih strojev in elektromotorjev po dejavnosti podjetja, Slovenija, 1998 (nadaljevanje)

Dejavnosti	Skupaj kW		do 50 kW		51 do 100 kW		101 do 250 kW		251 do 500 kW		501 do 1000 kW	
	št. podj.	moč	št. podj.	moč	št. podj.	moč	št. podj.	moč	št. podj.	moč	št. podj.	moč
Strojenje,dodelava usnja	6	13365	1	3	-	-	-	-	-	-	1	660
Pro.usnjene galanterije	10	3172	5	158	1	100	-	-	2	740	1	697
Pro.obutve	27	9409	9	257	6	439	5	762	2	711	3	2460
Obdelava in predelava lesa	115	112603	7	209	10	689	28	4794	22	7980	21	15486
Obdelava in predelava lesa	115	112603	7	209	10	689	28	4794	22	7980	21	15486
Žaganje,skobljanje,impregniranje lesa	45	25405	2	56	4	302	15	2731	12	4513	6	4321
Pro.furnirja,vezanega lesa,plošč	12	38471	2	60	-	-	-	-	-	-	2	1490
Lesno stavbarstvo	46	42655	-	-	5	322	11	1772	8	2789	11	8034
Pro.lesene embalaže	5	700	2	43	1	65	1	187	1	405	-	-
Pro.dr.izd.iz lesa,plute,protja	7	5372	1	50	-	-	1	104	1	273	2	1641
Pro.vlaknin,papirja;založništvo,tiskar.	88	252638	26	650	15	1069	12	1798	12	4471	7	5112
Pro.vlaknin,papirja ter izd.iz njih	41	234775	7	167	8	547	5	735	7	2666	4	2777
Pro.vlaknin,papirja,kartona	8	198483	-	-	-	-	-	-	-	-	-	-
Pro.izd.iz papirja,kartona	33	36292	7	167	8	547	5	735	7	2666	4	2777
Založništvo,tiskarstvo	47	17863	19	483	7	522	7	1063	5	1805	3	2335
Založništvo	1	40	1	40	-	-	-	-	-	-	-	-
Tiskarstvo	46	17823	18	443	7	522	7	1063	5	1805	3	2335
Pro.koksa,naftnih deriv.,jedrskega goriva	3	10227	-	-	-	-	1	118	1	394	-	-
Pro.koksa,naftnih deriv.,jedrskega goriva	3	10227	-	-	-	-	1	118	1	394	-	-
Pro.naftnih derivatov	3	10227	-	-	-	-	1	118	1	394	-	-
Pro.kemikalij,kemičnih izd.,umetnih vl.	66	116191	7	96	8	593	9	1455	5	1961	9	6463
Pro.kemikalij,kemičnih izd.,umetnih vl.	66	116191	7	96	8	593	9	1455	5	1961	9	6463
Pro.osnovnih kemikalij	14	48459	1	-	3	241	-	-	2	850	1	671
Pro.pesticidov in dr.agrokemičnih izd.	3	4438	1	2	-	-	-	-	-	-	1	891
Pro.kritnih barv,lakov,kitov,ipd.	7	11179	-	-	-	-	2	321	-	-	1	536
Pro.farmacevtskih izd.	12	17877	2	44	3	230	1	153	-	-	-	-
Pro.mil,čistilnih sredstev,parfumov,ipd.	8	5932	2	32	-	-	1	175	1	367	3	2116
Pro.dr.kemičnih izd.	21	20406	1	18	2	122	5	806	2	744	3	2249
Pro.umetnih vlaken	1	7900	-	-	-	-	-	-	-	-	-	-
Pro.izd.iz gume in plastičnih mas	93	129241	13	384	15	1122	15	2437	19	6569	15	11387
Pro.izd.iz gume in plastičnih mas	93	129241	13	384	15	1122	15	2437	19	6569	15	11387
Pro.izd.iz gume	16	83096	2	68	3	226	3	523	3	1290	1	793
Pro.izd.iz plastičnih mas	77	46145	11	316	12	896	12	1914	16	5279	14	10594
Pro.dr.nekovinskih mineralnih izd.	102	131458	14	341	9	686	16	2694	17	6139	17	11885
Pro.dr.nekovinskih mineralnih izd.	102	131458	14	341	9	686	16	2694	17	6139	17	11885
Pro.stekla,steklenih izd.	12	12467	-	-	2	133	4	654	2	910	1	540
Pro.keramike brez gradbene keramike	8	4047	3	82	1	85	1	121	1	482	-	-
Pro.keramičnih zidnih,talnih plošč	2	2103	-	-	-	-	-	-	-	-	1	753
Pro.keramičnih strešnikov,opeke,ipd.	9	19619	-	-	-	-	2	370	1	355	3	2344
Pro.cementa,apna,mavca	5	44105	-	-	-	-	-	-	-	-	-	-
Pro.izd.iz betona,mavca,cementa	37	15836	6	111	5	376	8	1429	9	2818	5	3412
Obdelava naravnega kamna	9	7222	2	50	-	-	1	120	1	402	2	1522
Pro.brusil,dr.nekovinskih mineral.izd.	20	26059	3	98	1	92	-	-	3	1172	5	3314
Pro.kovin in kovinskih izd.	218	272039	41	1003	37	2694	44	7084	32	11161	22	15848
Pro.kovin	32	150884	3	94	5	389	2	249	4	1277	1	715

## 2.5 Porazdelitev podjetij po moči pogonskih strojev in elektromotorjev po dejavnosti podjetja, Slovenija, 1998 (nadaljevanje)

Dejavnosti	1001 do 2500 kW		2501 do 5000 kW		5001 do 10000 kW		10001 do 25000 kW		25001 do 50000 kW		nad 50000 kW	
	št. podj.	moč	št. podj.	moč	št. podj.	moč	št. podj.	moč	št. podj.	moč	št. podj.	moč
Strojenje,dodelava usnja	2	4287	2	8415	-	-	-	-	-	-	-	-
Pro.usnjene galanterije	1	1477	-	-	-	-	-	-	-	-	-	-
Pro.obutve	1	1880	1	2900	-	-	-	-	-	-	-	-
Obdelava in predelava lesa	15	22395	8	27644	4	33406	-	-	-	-	-	-
Obdelava in predelava lesa	15	22395	8	27644	4	33406	-	-	-	-	-	-
Žaganje,skobljanje,impregniranje lesa	3	4918	3	8564	-	-	-	-	-	-	-	-
Pro.furnirja,vezanega lesa,plošč	4	6045	1	4500	3	26376	-	-	-	-	-	-
Lesno stavbarstvo	6	8128	4	14580	1	7030	-	-	-	-	-	-
Pro.lesene embalaže	-	-	-	-	-	-	-	-	-	-	-	-
Pro.dr.izd.iz lesa,plute,protja	2	3304	-	-	-	-	-	-	-	-	-	-
Pro.vlaknin,papirja;založništvo,tiskar.	9	15028	1	2992	1	7100	2	30476	2	53240	1	130702
Pro.vlaknin,papirja ter izd.iz njih	4	6365	-	-	1	7100	2	30476	2	53240	1	130702
Pro.vlaknin,papirja,kartona	3	4765	-	-	1	7100	2	30476	1	25440	1	130702
Pro.izd.iz papirja,kartona	1	1600	-	-	-	-	-	-	1	27800	-	-
Založništvo,tiskarstvo	5	8663	1	2992	-	-	-	-	-	-	-	-
Založništvo	-	-	-	-	-	-	-	-	-	-	-	-
Tiskarstvo	5	8663	1	2992	-	-	-	-	-	-	-	-
Pro.koksa,naftnih deriv.,jedrskega goriva	-	-	-	-	1	9715	-	-	-	-	-	-
Pro.koksa,naftnih deriv.,jedrskega goriva	-	-	-	-	1	9715	-	-	-	-	-	-
Pro.naftnih derivatov	-	-	-	-	1	9715	-	-	-	-	-	-
Pro.kemikalij,kemičnih izd.,umetnih vl.	14	22794	10	34936	3	19259	-	-	1	28634	-	-
Pro.kemikalij,kemičnih izd.,umetnih vl.	14	22794	10	34936	3	19259	-	-	1	28634	-	-
Pro.osnovnih kemikalij	3	4194	1	2510	2	11359	-	-	1	28634	-	-
Pro.pesticidov in dr.agrokemičnih izd.	-	-	1	3545	-	-	-	-	-	-	-	-
Pro.kritnih barv,lakov,kitov,ipd.	2	2907	2	7415	-	-	-	-	-	-	-	-
Pro.farmaceutskih izd.	3	6050	3	11400	-	-	-	-	-	-	-	-
Pro.mil,čistilnih sredstev,parfumov,ipd.	-	-	1	3242	-	-	-	-	-	-	-	-
Pro.dr.kemičnih izd.	6	9643	2	6824	-	-	-	-	-	-	-	-
Pro.umetnih vlaken	-	-	-	-	1	7900	-	-	-	-	-	-
Pro.izd.iz gume in plastičnih mas	11	19286	1	4580	2	10770	1	17106	-	-	1	55600
Pro.izd.iz gume in plastičnih mas	11	19286	1	4580	2	10770	1	17106	-	-	1	55600
Pro.izd.iz gume	1	1840	-	-	1	5650	1	17106	-	-	1	55600
Pro.izd.iz plastičnih mas	10	17446	1	4580	1	5120	-	-	-	-	-	-
Pro.dr.nekovinskih mineralnih izd.	17	23180	8	30548	1	6850	3	49135	-	-	-	-
Pro.dr.nekovinskih mineralnih izd.	17	23180	8	30548	1	6850	3	49135	-	-	-	-
Pro.stekla,steklenih izd.	1	1138	2	9092	-	-	-	-	-	-	-	-
Pro.keramike brez gradbene keramike	2	3277	-	-	-	-	-	-	-	-	-	-
Pro.keramičnih zidnih,talnih plošč	1	1350	-	-	-	-	-	-	-	-	-	-
Pro.keramičnih strešnikov,opeke,ipd.	1	1220	1	3770	-	-	1	11560	-	-	-	-
Pro.cementa,apna,mavca	2	3315	1	3215	-	-	2	37575	-	-	-	-
Pro.izd.iz betona,mavca,cementa	3	3890	1	3800	-	-	-	-	-	-	-	-
Obdelava naravnega kamna	2	2036	1	3092	-	-	-	-	-	-	-	-
Pro.brusil,dr.nekovinskih mineral.izd.	5	6954	2	7579	1	6850	-	-	-	-	-	-
Pro.kovin in kovinskih izd.	22	36034	11	38415	4	28825	3	49993	1	27200	1	53782
Pro.kovin	7	10864	5	18788	1	9200	2	28326	1	27200	1	53782

## 2.5 Porazdelitev podjetij po moči pogonskih strojev in elektromotorjev po dejavnosti podjetja, Slovenija, 1998 (nadaljevanje)

Dejavnosti	Skupaj kW		do 50 kW		51 do 100 kW		101 do 250 kW		251 do 500 kW		501 do 1000 kW	
	št. podj.	moč	št. podj.	moč	št. podj.	moč	št. podj.	moč	št. podj.	moč	št. podj.	moč
Pro.železa,jekla,ferozlitin po ecsc	5	112894	-	-	-	-	-	-	-	-	-	-
Pro.cevi	3	4303	-	-	1	90	1	137	-	-	-	-
Dr.primarna pre.železa,ferozlitin	2	4110	-	-	1	60	-	-	-	-	-	-
Pro.plemenitih in neželeznih kovin	3	12415	-	-	1	87	-	-	-	-	-	-
Livarstvo	19	17162	3	94	2	152	1	112	4	1277	1	715
Pro.kovinskih izd.brez strojev,naprav	186	121155	38	909	32	2305	42	6835	28	9884	21	15133
Pro.gradbenih kovinskih konstrukcij	31	12320	8	148	7	482	8	1208	4	1508	-	-
Pro.kovinskih cistern,ipd.;radiatorjev	10	3644	-	-	1	63	4	610	1	309	4	2662
Pro.parnih kotlov,razen za central.ogr.	1	100	-	-	1	100	-	-	-	-	-	-
Kovanje,valjanje kovin,prašna metalur.	10	28355	-	-	1	65	1	220	2	785	3	2501
Površin.obdelava kovin;mehanična dela	23	6217	5	85	7	604	6	1148	4	1160	-	-
Pro.rezil,orodja,okovja	37	29933	7	179	5	318	6	854	7	2832	5	3763
Pro.dr.kovinskih izd.	74	40586	18	497	10	673	17	2795	10	3290	9	6207
Pro.stroje in naprav	133	108735	22	537	13	901	27	4762	24	9104	17	12515
Pro.stroje in naprav	133	108735	22	537	13	901	27	4762	24	9104	17	12515
Pro.stroje,brez motorjev za vozila	17	16594	-	-	-	-	5	854	3	1051	2	1204
Pro.dr.naprav za splošno rabo	39	27753	10	226	6	401	6	1153	3	1220	6	4642
Pro.kmetijskih in gozdarskih strojev	15	7022	3	36	-	-	4	870	6	2166	1	600
Pro.obdelovalnih strojev	12	5598	2	23	1	60	2	345	4	1476	2	1234
Pro.stroje za dr.posebne namene	35	17145	5	187	4	301	8	1228	8	3191	5	3857
Pro.gospodinjskih aparatov,naprav	15	34623	2	65	2	139	2	312	-	-	1	978
Pro.električne,optične opreme	136	68426	46	885	23	1699	21	3077	14	4724	17	12743
Pro.pisarniških strojev,računalnikov	2	34	2	34	-	-	-	-	-	-	-	-
Pro.pisarniških strojev,računalnikov	2	34	2	34	-	-	-	-	-	-	-	-
Pro.el.strojev,aparatorv	52	45352	15	257	6	479	7	976	6	1859	9	6966
Pro.elektromot.,generator.,transformat.	16	11725	4	22	3	192	2	350	1	454	2	1237
Pro.naprav za distrib.,krmiljenje el.	13	6311	4	78	1	95	2	270	2	539	3	2569
Pro.izoliranih el.kablov,žic	2	112	1	18	1	94	-	-	-	-	-	-
Pro.akumulator.,primarnih čl.,baterij	3	3740	-	-	-	-	1	110	-	-	1	880
Pro.opreme za razsvetljavo	5	1896	2	66	0	0	-	-	1	300	2	1530
Pro.dr.el.opreme	13	21568	4	73	1	98	2	246	2	566	1	750
Pro.rtv,komunikacijskih aparatov,opreme	38	8147	14	288	9	722	7	950	4	1576	2	1468
Pro.elektronk.dr.elektron.komponent	26	7270	6	128	8	653	5	655	3	1223	2	1468
Pro.rtv oddajnikov,telef.,teleg.apar.	7	358	5	139	1	69	1	150	-	-	-	-
Pro.rtv sprejemnikov,dodatne opreme	5	519	3	21	-	-	1	145	1	353	-	-
Pro.medicin.,finomehan.,optičnih instr.	44	14893	15	306	8	498	7	1151	4	1289	6	4309
Pro.medicin.,kirurške,ortoped.opreme	9	3517	4	88	1	75	1	150	2	555	-	-
Pro.merilnih,kontrolnih,navigac.instr.	24	6121	8	149	5	302	5	861	1	322	3	1896
Pro.opreme za ind.procesno krmiljenje	5	1829	1	-	1	65	1	140	-	-	2	1624
Pro.optičnih instr.in fotoopreme	6	3426	2	69	1	56	-	-	1	412	1	789
Pro.vozil in plovil	48	111666	4	66	5	376	11	1852	6	2167	6	3998
Pro.mot.vozil,prikolic,polprikolic	35	99321	2	57	4	316	9	1476	6	2167	4	2933
Pro.mot.vozil	5	66781	-	-	-	-	2	334	1	255	-	-
Pro.karoserij za vozila;prikolic	13	12055	1	15	2	141	3	473	3	1076	1	900
Pro.delov,opreme za mot.vozila	17	20485	1	42	2	175	4	669	2	836	3	2033
Pro.dr.vozil,plovil	13	12345	2	9	1	60	2	376	-	-	2	1065
Gradnja,popravilo ladij,čolnov	2	1604	1	4	-	-	-	-	-	-	-	-
Pro.železniških vozil	8	7529	-	-	1	60	2	376	-	-	2	1065



2.5 Porazdelitev podjetij po moči pogonskih strojev in elektromotorjev po dejavnosti podjetja, Slovenija, 1998  
(nadaljevanje)

Dejavnosti	1001 do 2500 kW		2501 do 5000 kW		5001 do 10000 kW		10001 do 25000 kW		25001 do 50000 kW		nad 50000 kW	
	št. podj.	moč	št. podj.	moč	št. podj.	moč	št. podj.	moč	št. podj.	moč	št. podj.	moč
Pro.železa,jekla,ferozliti po ecsc	-	-	1	3586	-	-	2	28326	1	27200	1	53782
Pro.cevi	-	-	1	4076	-	-	-	-	-	-	-	-
Dr.primarna pre.železa,ferozliti	-	-	1	4050	-	-	-	-	-	-	-	-
Pro.plemenitih in neželeznih kovin	-	-	1	3128	1	9200	-	-	-	-	-	-
Livarsvo	7	10864	1	3948	-	-	-	-	-	-	-	-
Pro.kovinskih izd.brez strojev,naprav	15	25170	6	19627	3	19625	1	21667	-	-	-	-
Pro.gradbenih kovinskih konstrukcij	3	5924	1	3050	-	-	-	-	-	-	-	-
Pro.kovinskih cistern,ipd.,radiatorjev	-	-	-	-	-	-	-	-	-	-	-	-
Pro.parnih kotlov,razen za central.ogr.	-	-	-	-	-	-	-	-	-	-	-	-
Kovanje,valjanje kovin,prašna metalur.	2	3117	-	-	-	-	1	21667	-	-	-	-
Površin.obdelava kovin;mehanična dela	-	-	1	3220	-	-	-	-	-	-	-	-
Pro.rezil,orodja,okovja	4	6174	2	7788	1	8025	-	-	-	-	-	-
Pro.dr.kovinskih izd.	6	9955	2	5569	2	11600	-	-	-	-	-	-
Pro.strojev in naprav	21	29271	5	15076	2	12728	2	23841	-	-	-	-
Pro.strojev in naprav	21	29271	5	15076	2	12728	2	23841	-	-	-	-
Pro.strojev,brez motorjev za vozila	4	4885	3	8600	-	-	-	-	-	-	-	-
Pro.dr.naprav za splošno rabo	7	9802	-	-	-	-	1	10309	-	-	-	-
Pro.kmetijskih in gozdarskih strojev	-	-	1	3350	-	-	-	-	-	-	-	-
Pro.obdelovalnih strojev	1	2460	-	0	-	-	-	-	-	-	-	-
Pro.strojev za dr.posebne namene	4	5255	1	3126	-	-	-	-	-	-	-	-
Pro.gospodinjskih aparatov,naprav	5	6869	-	-	2	12728	1	13532	-	-	-	-
Pro.električne,optične opreme	7	11496	6	18947	2	14855	-	-	-	-	-	-
Pro.pisarniških strojev,računalnikov	-	-	-	-	-	-	-	-	-	-	-	-
Pro.pisarniških strojev,računalnikov	-	-	-	-	-	-	-	-	-	-	-	-
Pro.el.strojev,aparatorov	2	3662	5	16298	2	14855	-	-	-	-	-	-
Pro.elektromot.,generator.,transformat.	2	3662	2	5808	-	-	-	-	-	-	-	-
Pro.naprav za distrib.,krmiljenje el.	-	-	1	2760	-	-	-	-	-	-	-	-
Pro.izoliranih el.kablov,žic	-	-	-	-	-	-	-	-	-	-	-	-
Pro.akumulator.,primarnih čl.,baterij	-	-	1	2750	-	-	-	-	-	-	-	-
Pro.opreme za razsvetljavo	-	-	-	-	-	-	-	-	-	-	-	-
Pro.dr.el.opreme	-	-	1	4980	2	14855	-	-	-	-	-	-
Pro.rtv,komunikacijskih aparatov,opreme	2	3143	-	-	-	-	-	-	-	-	-	-
Pro.elektron,dr.elektron.komponent	2	3143	-	-	-	-	-	-	-	-	-	-
Pro.rtv oddajnikov,telef.,teleg.apar.	-	-	-	-	-	-	-	-	-	-	-	-
Pro.rtv sprejemnikov,dodatne opreme	-	-	-	-	-	-	-	-	-	-	-	-
Pro.medicin.,finomehan.,optičnih instr.	3	4691	1	2649	-	-	-	-	-	-	-	-
Pro.medicin.,kirurške,ortoped.opreme	-	-	1	2649	-	-	-	-	-	-	-	-
Pro.merilnih,kontrolnih,navigac.instr.	2	2591	-	-	-	-	-	-	-	-	-	-
Pro.opreme za ind.procesno krmiljenje	-	-	-	-	-	-	-	-	-	-	-	-
Pro.optičnih instr.in fotoopreme	1	2100	-	-	-	-	-	-	-	-	-	-
Pro.vozil in plovil	12	19874	1	4613	2	14000	-	-	-	-	1	64720
Pro.mot.vozil,prikolic,polprikolic	6	9039	1	4613	2	14000	-	-	-	-	1	64720
Pro.mot.vozil	1	1472	-	-	-	-	-	-	-	-	1	64720
Pro.karoserij za vozila;prikolic	2	2250	-	-	1	7200	-	-	-	-	-	-
Pro.delov,opreme za mot.vozila	3	5317	1	4613	1	6800	-	-	-	-	-	-
Pro.dr.vozil,plovil	6	10835	-	-	-	-	-	-	-	-	-	-
Gradnja,popravo ladij,čolnov	1	1600	-	-	-	-	-	-	-	-	-	-
Pro.železniških vozil	3	6028	-	-	-	-	-	-	-	-	-	-

**2.5 Porazdelitev podjetij po moči pogonskih strojev in elektromotorjev po dejavnosti podjetja, Slovenija, 1998  
(nadaljevanje)**

Dejavnosti	Skupaj kW		do 50 kW		51 do 100 kW		101 do 250 kW		251 do 500 kW		501 do 1000 kW	
	št. podj.	moč	št. podj.	moč	št. podj.	moč	št. podj.	moč	št. podj.	moč	št. podj.	moč
Pro.letal	1	5	1	5	-	-	-	-	-	-	-	-
Pro.koles,motornih koles	2	3207	-	-	-	-	-	-	-	-	-	-
Pro.pohišstva,dr.pred.dej.,reciklaža	138	71864	46	925	16	1224	19	2879	14	5087	23	16179
Pro.pohišstva,dr.predelovalne dej.	93	67976	16	335	12	877	11	1687	13	4738	21	14769
Pro.pohišstva	74	64074	5	135	8	570	10	1562	12	4468	20	13769
Pro.nakita,ipd.	4	114	3	42	1	72	-	-	-	-	-	-
Pro.športnih izd.	2	2010	1	10	-	-	-	-	-	-	-	-
Pro.igrač	5	291	3	76	1	90	1	125	-	-	-	-
Dr.predelovalne dej.	8	1487	4	72	2	145	-	-	1	270	1	1000
Reciklaža	45	3888	30	590	4	347	8	1192	1	349	2	1410
Reciklaža kovinskih odpadkov	41	3278	28	527	4	347	7	994	-	-	2	1410
Reciklaža nekovinskih odpadkov	4	610	2	63	-	-	1	198	1	349	-	-
Oskrba z elektriko,plinom,vodo	88	279037	48	351	2	138	2	338	9	3313	7	5101

## 2.5 Porazdelitev podjetij po moči pogonskih strojev in elektromotorjev po dejavnosti podjetja, Slovenija, 1998 (nadaljevanje)

Dejavnosti	1001 do 2500 kW		2501 do 5000 kW		5001 do 10000 kW		10001 do 25000 kW		25001 do 50000 kW		nad 50000 kW	
	št. podj.	moč	št. podj.	moč	št. podj.	moč	št. podj.	moč	št. podj.	moč	št. podj.	moč
Pro.letal	-	-	-	-	-	-	-	-	-	-	-	-
Pro.koles,motornih koles	2	3207	-	-	-	-	-	-	-	-	-	-
Pro.pohišta,dr.pred.dej.,reciklaža	15	21576	3	9603	2	14391	-	-	-	-	-	-
Pro.pohišta,dr.predelovalne dej.	15	21576	3	9603	2	14391	-	-	-	-	-	-
Pro.pohišta	14	19576	3	9603	2	14391	-	-	-	-	-	-
Pro.nakita,ipd.	-	-	-	-	-	-	-	-	-	-	-	-
Pro.športnih izd.	1	2000	-	-	-	-	-	-	-	-	-	-
Pro.igrač	-	-	-	-	-	-	-	-	-	-	-	-
Dr.predelovalne dej.	-	-	-	-	-	-	-	-	-	-	-	-
Reciklaža	-	-	-	-	-	-	-	-	-	-	-	-
Reciklaža kovinskih odpadkov	-	-	-	-	-	-	-	-	-	-	-	-
Reciklaža nekovinskih odpadkov	-	-	-	-	-	-	-	-	-	-	-	-
Oskrba z elektriko,plinom,vodo	11	15225	2	9100	2	11420	3	49051	-	-	2	185000

## 2.6 Primarni zaganjalniki, ki ne poganjajo generatorjev, in elektromotorji po dejavnosti podjetja, Slovenija, 1998

Dejavnosti	Primarni zaganjalniki, ki ne poganjajo generat.		Elektromotorji	
	kos	moč kW	kos	moč kW
Industrija skupaj	4301	54497	262393	2005934
Rudarstvo	71	3052	4369	114556
Pri.energetskih surovin	16	150	2651	88000
Pri.črnega,rjavega premoga,lignita,šote	6	90	2600	86070
Pri.rjavega premoga,lignita	6	90	2600	86070
Pri.uranovih in torijevih rud	10	60	51	1930
Pri.uranovih in torijevih rud	10	60	51	1930
Pri.rud in kamnin brez energetskih	55	2902	1718	26556
Pri.rud	-	-	80	4300
Pri.železove rude	-	-	60	3800
Pri.rude neželeznih kovin brez ur,to	-	-	20	500
Pri.dr.rudnin in kamnin	55	2902	1638	22256
Pri.kamnin	26	580	170	2192
Pri.peska,gline	19	1852	1096	16218
Pri.mineralov,mineralnih gnojil	-	-	4	9
Pri.soli	-	-	12	101
Pri.dr.rudnin in kamnin,d.n.	10	470	356	3736
Predelovalne dejavnosti	4223	42890	252773	1620896
Pro.hrane,pijač,tobačnih izd.	304	1228	29175	121549
Pro.hrane,pijač,krmil	304	1228	26354	118267
Pro.,konzerviranje mesa,mesnih izd.	22	35	4054	21773
Pre.,konzerviranje rib,ribjih izd.	-	-	189	942
Pre.,konzerviranje sadja,vrtnin	-	-	2869	8806
Pro.rastlinskih,žival.olj in maščob	-	-	559	1982
Pre.mleka in pro.mlečnih izd.	24	65	2892	10230
Mlinarstvo,pro.škroba,škrobnih izd.	4	95	3101	10031
Pro.krmil	-	-	2368	15362
Pro.dr. živil	240	991	5331	20952
Pro.pijač	14	42	4991	28189
Pro.tobačnih izd.	-	-	2821	3282
Pro.tobačnih izd.	-	-	2821	3282
Pro.tekstilij;tekstilnih,krznenih izd.	252	2009	46164	127966
Pro.tekstilij	250	2000	32424	113925
Priprava,predenje tekstilnih vlaken	-	-	5954	20463
Tkanje tekstilij	-	-	11192	37099
Plemenjenje tekstilij	-	-	1009	8265
Pro.tekstilnih izd.brez oblačil	250	2000	4962	21675
Pro.dr.tekstilij	-	-	4896	15878
Pro.pletenih,kvačkanih materialov	-	-	223	1000
Pro.pletenih,kvačkanih izd.	-	-	4188	9545
Pro.oblačil;strojenje,dodelava krzna	2	9	13740	14041
Pro.usnjenih oblačil	-	-	183	149

**2.6 Primarni zaganjalniki, ki ne poganjajo generatorjev, in elektromotorji po dejavnosti podjetja, Slovenija, 1998 (nadaljevanje)**

Dejavnosti	Primarni zaganjalniki, ki ne poganjajo generat.		Elektromotorji	
	kos	moč kW	kos	moč kW
Pro.dr.oblačil,dodatkov	2	9	13557	13892
Pro.usnja,usnjenih izd.	16	113	9570	25833
Pro.usnja,usnjenih izd.	16	113	9570	25833
Strojenje,dodelava usnja	-	-	3656	13365
Pro.usnjene galanterije	-	-	772	3172
Pro.obutve	16	113	5142	9296
Obdelava in predelava lesa	108	1023	19883	111580
Obdelava in predelava lesa	108	1023	19883	111580
Žaganje,skobljanje,impregniranje lesa	10	533	3770	24872
Pro.furnirja,vezanega lesa,plošč	-	-	3861	38471
Lesno stavbarstvo	98	490	10610	42165
Pro.lesene embalaže	-	-	153	700
Pro.dr.izd.iz lesa,plute,protja	-	-	1489	5372
Pro.vlaknin,papirja;založništvo,tiskar.	1712	12978	17827	239660
Pro.vlaknin,papirja ter izd.iz njih	592	11185	14983	223590
Pro.vlaknin,papirja,kartona	570	10970	10158	187513
Pro.izd.iz papirja,kartona	22	215	4825	36077
Založništvo,tiskarstvo	1120	1793	2844	16070
Založništvo	-	-	5	40
Tiskarstvo	1120	1793	2839	16030
Pro.koksa,naftnih deriv.,jedrskega goriva	19	1729	550	8498
Pro.koksa,naftnih deriv.,jedrskega goriva	19	1729	550	8498
Pro.naftnih derivatov	19	1729	550	8498
Pro.kemikalij,kemičnih izd.,umetnih vl.	32	1247	17845	114944
Pro.kemikalij,kemičnih izd.,umetnih vl.	32	1247	17845	114944
Pro.osnovnih kemikalij	12	945	7237	47514
Pro.pesticidov in dr.agrokemičnih izd.	-	-	542	4438
Pro.kritnih barv,lakov,kitov,ipd.	-	-	1974	11179
Pro.farmaceutskih izd.	2	10	1512	17867
Pro.mil,čistilnih sredstev,parfumov,ipd.	-	-	1745	5932
Pro.dr.kemičnih izd.	18	292	4115	20114
Pro.umetnih vlaken	-	-	720	7900
Pro.izd.iz gume in plastičnih mas	120	1635	10957	127606
Pro.izd.iz gume in plastičnih mas	120	1635	10957	127606
Pro.izd.iz gume	23	192	4989	82904
Pro.izd.iz plastičnih mas	97	1443	5968	44702
Pro.dr.nekovinskih mineralnih izd.	57	2501	14206	128957
Pro.dr.nekovinskih mineralnih izd.	57	2501	14206	128957
Pro.stekla,steklenih izd.	-	-	2106	12467
Pro.keramike brez gradbene keramike	-	-	882	4047
Pro.keramičnih zidnih,talnih plošč	-	-	615	2103

## 2.6 Primarni zaganjalniki, ki ne poganjajo generatorjev, in elektromotorji po dejavnosti podjetja, Slovenija, 1998 (nadaljevanje)

Dejavnosti	Primarni zaganjalniki, ki ne poganjajo generat.		Elektromotorji	
	kos	moč kW	kos	moč kW
Pro.keramičnih strešnikov,opeke,ipd.	9	460	1316	19159
Pro.cementa,apna,mavca	13	206	1943	43899
Pro.izd.iz betona,mavca,cementa	17	678	2317	15158
Obdelava naravnega kamna	3	308	834	6914
Pro.brusil,dr.nekovinskih mineral.izd.	15	849	4193	25210
Pro.kovin in kovinskih izd.	316	8968	29646	263071
Pro.kovin	39	5767	10191	145117
Pro.železa,jekla,ferozlitin po ecsc	3	5030	6044	107864
Pro.cevi	1	105	527	4198
Dr.primarna pre.železa,ferozlitin	-	-	262	4110
Pro.plemenitih in neželeznih kovin	10	200	1455	12215
Livarstvo	25	432	1903	16730
Pro.kovinskih izd.brez strojev,naprav	277	3201	19455	117954
Pro.gradbenih kovinskih konstrukcij	84	999	1643	11321
Pro.kovinskih cistern,ipd.;radiatorjev	-	-	579	3644
Pro.parnih kotlov,razen za central.ogr.	-	-	39	100
Kovanje,valjanje kovin,prašna metalur.	-	-	2641	28355
Površin.obdelava kovin;mehanična dela	45	169	715	6048
Pro.rezil,orodja,okovja	6	247	6103	29686
Pro.dr.kovinskih izd.	142	1786	7735	38800
Pro.strojev in naprav	77	778	15667	107957
Pro.strojev in naprav	77	778	15667	107957
Pro.strojev,brez motorjev za vozila	1	45	2264	16549
Pro.dr.naprav za splošno rabo	59	460	3872	27293
Pro.kmetijskih in gozdarskih strojev	1	7	1246	7015
Pro.obdelovalnih strojev	1	10	888	5588
Pro.strojev za dr.posebne namene	-	-	2468	17145
Pro.gospodinjskih aparatov,naprav	15	256	4929	34367
Pro.električne,optične opreme	529	1585	17022	66841
Pro.pisarniških strojev,računalnikov	-	-	8	34
Pro.pisarniških strojev,računalnikov	-	-	8	34
Pro.el.strojev,aparatov	372	827	10877	44525
Pro.elektromot.,generator.,transformat.	10	147	4333	11578
Pro.naprav za distrib.,krmiljenje el.	340	480	1540	5831
Pro.izoliranih el.kablov,žic	3	10	30	102
Pro.akumulator.,primarnih čl.,baterij	-	-	379	3740
Pro.opreme za razsvetljavo	18	170	614	1726
Pro.dr.el.opreme	1	20	3981	21548
Pro.rtv,komunikacijskih aparatov,opreme	16	28	2880	8119
Pro.elektronk.dr.elektron.komponent	-	-	2650	7270
Pro.rtv oddajnikov,telef.,teleg.apar.	16	28	134	330
Pro.rtv sprejemnikov,dodatne opreme	-	-	96	519
Pro.medicin.,finomehan.,optičnih instr.	141	730	3257	14163
Pro.medicin.,kirurške,ortoped.opreme	135	665	568	2852
Pro.merilnih,kontrolnih,navigac.instr.	6	65	1796	6056
Pro.opreme za ind.procesno krmiljenje	-	-	306	1829

**2.6 Primarni zaganjalniki, ki ne poganjajo generatorjev, in elektromotorji po dejavnosti podjetja, Slovenija, 1998 (nadaljevanje)**

Dejavnosti	Primarni zaganjalniki, ki ne poganjajo generat.		Elektromotorji	
	kos	moč kW	kos	moč kW
Pro.optičnih instr.in fotoopreme	-	-	587	3426
Pro.vozil in plovil	654	6632	8959	105034
Pro.mot.vozil,prikolic,polprikolic	425	4748	6217	94573
Pro.mot.vozil	31	466	3111	66315
Pro.karoserij za vozila;prikolic	24	200	657	11855
Pro.delov,opreme za mot.vozila	370	4082	2449	16403
Pro.dr.vozil,plovil	229	1884	2742	10461
Gradnja,popravilo ladij,čolnov	-	-	401	1604
Pro.železniških vozil	47	474	1706	7055
Pro.letal	-	-	1	5
Pro.koles,motornih koles	182	1410	634	1797
Pro.pohišтва,dr.pred.dej.,reciklaža	27	464	15302	71400
Pro.pohištava,dr.predelovalne dej.	14	233	15002	67743
Pro.pohištava	14	233	12961	63841
Pro.nakita,ipd.	-	-	71	114
Pro.športnih izd.	-	-	1126	2010
Pro.igrač	-	-	120	291
Dr.predelovalne dej.	-	-	724	1487
Reciklaža	13	231	300	3657
Reciklaža kovinskih odpadkov	13	231	242	3047
Reciklaža nekovinskih odpadkov	-	-	58	610
Oskrba z elektriko,plinom,vodo	7	8555	5251	270482

**2.7 Električne peči, naprave za elektrolizo, hladilne in druge naprave po dejavnosti podjetja, Slovenija, 31.12.1998**

Dejavnosti	Električne peči in druge termične naprave		Naprave za elektrolizo in gravitacijo		Hladilne naprave	
	število	moč kW	število	moč kW	število	moč kW
Industrija skupaj	12134	476556	920	153692	3152	64927
Rudarstvo	149	618	-	-	5	8
Pri.energetskih surovin	59	264	-	-	-	-
Pri.črnega,rjavega premoga,lignita,šote	47	144	-	-	-	-
Pri.rjavega premoga,lignita	47	144	-	-	-	-
Pri.uranovih in torijevih rud	12	120	-	-	-	-
Pri.uranovih in torijevih rud	12	120	-	-	-	-
Pri.rud in kamnin brez energetskih	90	354	-	-	5	8
Pri.rud	22	150	-	-	2	3
Pri.železove rude	10	40	-	-	2	3
Pri.rude neželeznih kovin brez ur,to	12	110	-	-	-	-
Pri.dr.rudnin in kamnin	68	204	-	-	3	5
Pri.kamnin	12	29	-	-	1	2
Pri.peska,gline	34	123	-	-	2	3
Pri.mineralov,mineralnih gnojil	-	-	-	-	-	-
Pri.soli	-	-	-	-	-	-
Pri.dr.rudnin in kamnin,d.n.	22	52	-	-	-	-
Predelovalne dejavnosti	11608	473174	918	148272	3129	54819
Pro.hrane,pijač,tobačnih izd.	1226	8688	-	-	1594	28838
Pro.hrane,pijač,krmil	1226	8688	-	-	1592	28828
Pro.,konzerviranje mesa,mesnih izd.	261	1875	-	-	708	12704
Pre.,konzerviranje rib,ribjih izd.	17	51	-	-	9	673
Pre.,konzerviranje sadja,vrtnin	56	1336	-	-	119	1793
Pro.rastlinskih,žival.olj in maščob	8	44	-	-	4	17
Pre.mleka in pro.mlečnih izd.	77	376	-	-	281	6061
Mlinarstvo,pro.škroba,škrobnih izd.	73	489	-	-	21	130
Pro.krmil	23	71	-	-	5	198
Pro.dr. živil	584	3168	-	-	329	2211
Pro.pijač	127	1278	-	-	116	5041
Pro.tobačnih izd.	-	-	-	-	2	10
Pro.tobačnih izd.	-	-	-	-	2	10
Pro.tekstilij;tekstilnih,krznenih izd.	1302	9452	-	-	125	2877
Pro.tekstilij	486	6379	-	-	68	454
Priprava,pređenje tekstilnih vlaken	39	972	-	-	2	180
Tkanje tekstilij	163	1252	-	-	11	6
Plemenitenje tekstilij	1	70	-	-	-	-
Pro.tekstilnih izd.brez oblačil	102	300	-	-	33	41
Pro.dr.tekstilij	114	2679	-	-	7	137
Pro.pletenih,kvačkanih materialov	1	600	-	-	3	45
Pro.pletenih,kvačkanih izd.	66	506	-	-	12	45
Pro.oblačil;strojenje,dodelava krzna	816	3073	-	-	57	2423
Pro.usnjenih oblačil	2	4	-	-	2	2
Pro.dr.oblačil,dodatkov	814	3069	-	-	55	2421
Pro.usnja,usnjenih izd.	196	1239	-	-	14	165



**2.7 Električne peči, naprave za elektrolizo, hladilne in druge naprave po dejavnosti podjetja, Slovenija, 31.12.1998 (nadaljevanje)**

Dejavnosti	Električne peči in druge termične naprave		Naprave za elektrolizo in gravitacijo		Hladilne naprave	
	število	moč kW	število	moč kW	število	moč kW
Pro.usnja,usnjenih izd.	196	1239	-	-	14	165
Strojenje,dodelava usnja	33	192	-	-	-	-
Pro.usnjene galanterije	71	323	-	-	5	80
Pro.obutve	92	724	-	-	9	85
Obdelava in predelava lesa	477	3091	-	-	13	33
Obdelava in predelava lesa	477	3091	-	-	13	33
Žaganje,skobljanje,impregniranje lesa	138	993	-	-	5	10
Pro.furnirja,vezanega lesa,plošč	158	1180	-	-	-	-
Lesno stavbarstvo	178	866	-	-	7	21
Pro.lesene embalaže	-	-	-	-	-	-
Pro.dr.izd.iz lesa,plute,protja	3	52	-	-	1	2
Pro.vlaknin,papirja;založništvo,tiskar.	317	2069	-	-	381	1131
Pro.vlaknin,papirja ter izd.iz njih	178	1114	-	-	67	415
Pro.vlaknin,papirja,kartona	33	359	-	-	32	291
Pro.izd.iz papirja,kartona	145	755	-	-	35	124
Založništvo,tiskarstvo	139	955	-	-	314	716
Založništvo	-	-	-	-	-	-
Tiskarstvo	139	955	-	-	314	716
Pro.koksa,naftnih deriv.,jedrskega goriva	5	28	-	-	11	370
Pro.koksa,naftnih deriv.,jedrskega goriva	5	28	-	-	11	370
Pro.naftnih derivatov	5	28	-	-	11	370
Pro.kemikalij,kemičnih izd.,umetnih vl.	1119	12894	23	7245	368	10051
Pro.kemikalij,kemičnih izd.,umetnih vl.	1119	12894	23	7245	368	10051
Pro.osnovnih kemikalij	232	5710	13	7202	92	1992
Pro.pesticidov in dr.agrokemičnih izd.	41	134	-	-	3	116
Pro.kritnih barv,lakov,kitov,ipd.	190	707	-	-	38	139
Pro.farmaceutskih izd.	180	2273	-	-	160	4052
Pro.mil,čistilnih sredstev,parfumov,ipd.	232	1542	-	-	42	222
Pro.dr.kemičnih izd.	224	1728	10	43	26	1030
Pro.umetnih vlaken	20	800	-	-	7	2500
Pro.izd.iz gume in plastičnih mas	1291	10103	30	300	82	1193
Pro.izd.iz gume in plastičnih mas	1291	10103	30	300	82	1193
Pro.izd.iz gume	63	820	-	-	2	8
Pro.izd.iz plastičnih mas	1228	9283	30	300	80	1185
Pro.dr.nekovinskih mineralnih izd.	618	32463	3	84	35	252
Pro.dr.nekovinskih mineralnih izd.	618	32463	3	84	35	252
Pro.stekla,steklenih izd.	82	8206	1	18	7	6
Pro.keramike brez gradbene keramike	40	704	1	4	2	21
Pro.keramičnih zidnih,talnih plošč	15	80	-	-	-	-
Pro.keramičnih strešnikov,opeke,ipd.	13	323	-	-	-	-
Pro.cementa,apna,mavca	20	73	-	-	-	-
Pro.izd.iz betona,mavca,cementa	144	491	-	-	3	5
Obdelava naravnega kamna	72	507	-	-	-	-
Pro.brusil,dr.nekovinskih mineral.izd.	232	22079	1	62	23	220
Pro.kovin in kovinskih izd.	1848	336196	455	131219	191	6206

**2.7 Električne peči, naprave za elektrolizo, hladilne in druge naprave po dejavnosti podjetja, Slovenija, 31.12.1998 (nadaljevanje)**

Dejavnosti	Električne peči in druge termične naprave		Naprave za elektrolizo in gravitacijo		Hladilne naprave	
	število	moč kW	število	moč kW	število	moč kW
Pro.kovin	627	263594	270	126173	126	5925
Pro.železa,jekla,ferozliti po ecsc	312	227653	4	508	82	4707
Pro.cevi	71	1779	-	-	20	198
Dr.primarna pre.železa,ferozliti	4	400	-	-	-	-
Pro.plemenitih in neželeznih kovin	68	4326	265	121665	2	710
Livarstvo	172	29436	1	4000	22	310
Pro.kovinskih izd.brez strojev,naprav	1221	72602	185	5046	65	281
Pro.gradbenih kovinskih konstrukcij	46	242	-	-	3	7
Pro.kovinskih cistern,ipd.;radiatorjev	164	4487	-	-	13	10
Pro.parnih kotlov,razen za central.ogr.	-	-	-	-	-	-
Kovanje,valjanje kovin,prašna metalur.	101	33537	-	-	-	-
Površin.obdelava kovin;mehanična dela	59	1554	75	1404	3	23
Pro.rezil,orodja,okovja	292	9001	55	2345	31	95
Pro.dr.kovinskih izd.	559	23781	55	1297	15	146
Pro.strojev in naprav	1165	23945	96	3336	82	1232
Pro.strojev in naprav	1165	23945	96	3336	82	1232
Pro.strojev,brez motorjev za vozila	43	2410	46	960	-	-
Pro.dr.naprav za splošno rabo	152	2500	-	-	25	802
Pro.kmetijskih in gozdarskih strojev	23	412	-	-	-	-
Pro.obdelovalnih strojev	71	2896	-	-	-	-
Pro.strojev za dr.posebne namene	172	4038	-	-	10	23
Pro.gospodinjskih aparatov,naprav	704	11689	50	2376	47	407
Pro.električne,optične opreme	1422	21976	241	3723	160	1396
Pro.pisarniških strojev,računalnikov	2	5	-	-	-	-
Pro.pisarniških strojev,računalnikov	2	5	-	-	-	-
Pro.el.strojev,aparatorov	583	11786	90	2196	38	386
Pro.elektromot.,generator.,transformat.	142	5703	-	-	10	27
Pro.naprav za distrib.,krmiljenje el.	83	993	23	28	3	5
Pro.izoliranih el.kablov,žic	-	-	-	-	-	-
Pro.akumulator.,primarnih čl.,baterij	50	470	30	1310	-	-
Pro.opreme za razsvetljavo	147	1174	33	372	6	65
Pro.dr.el.opreme	161	3446	4	486	19	289
Pro.rtv,komunikacijskih aparatov,opreme	450	6879	41	709	63	538
Pro.elektronk.dr.elektron.komponent	386	6480	22	636	52	512
Pro.rtv oddajnikov,telef.,teleg.apar.	48	278	19	73	10	22
Pro.rtv sprejemnikov,dodatne opreme	16	121	-	-	1	4
Pro.medicin.,finomehan.,optičnih instr.	387	3306	110	818	59	472
Pro.medicin.,kirurške,ortoped.opreme	104	988	75	680	5	30
Pro.merilnih,kontrolnih,navigac.instr.	191	1373	10	28	25	258
Pro.opreme za ind.procesno krmiljenje	24	218	25	110	15	67
Pro.optičnih instr.in fotoopreme	68	727	-	-	14	117
Pro.vozil in plovil	339	8582	68	2360	21	569
Pro.mot.vozil,prikolic,polprikolic	250	6108	64	2160	7	45
Pro.mot.vozil	84	1814	-	-	-	-
Pro.karoserij za vozila;prikolic	51	304	64	2160	-	-
Pro.delov,opreme za mot.vozila	115	3990	-	-	7	45
Pro.dr.vozil,plovil	89	2474	4	200	14	524

**2.7 Električne peči, naprave za elektrolizo, hladilne in druge naprave po dejavnosti podjetja, Slovenija, 31.12.1998 (nadaljevanje)**

Dejavnosti	Električne peči in druge termične naprave		Naprave za elektrolizo in gravitacijo		Hladilne naprave	
	število	moč kW	število	moč kW	število	moč kW
Gradnja, popravilo ladij, čolnov	10	340	-	-	-	-
Pro. železniških vozil	54	843	-	-	12	24
Pro. letal	-	-	-	-	-	-
Pro. koles, motornih koles	25	1291	4	200	2	500
Pro. pohištva, dr. pred. dej., reciklaža	283	2448	2	5	52	506
Pro. pohištva, dr. predelovalne dej.	228	2263	2	5	52	506
Pro. pohištva	156	1573	-	-	20	23
Pro. nakita, ipd.	12	69	-	-	4	8
Pro. športnih izd.	13	77	-	-	10	350
Pro. igrač	2	8	-	-	-	-
Dr. predelovalne dej.	45	536	2	5	18	125
Reciklaža	55	185	-	-	-	-
Reciklaža kovinskih odpadkov	54	179	-	-	-	-
Reciklaža nekovinskih odpadkov	1	6	-	-	-	-
Oskrba z elektriko, plinom, vodo	377	2764	2	5420	18	10100

## 2.8 Poraba električne energije po tehnološkem namenu po dejavnosti podjetja, Slovenija, 1998

Dejavnosti	Poraba MWh					Vredn. porab. elektr. energije 1000 SIT	Ure dela elektro-motorjev
	skupaj	za elektro-motorje	za termične namene	za elektrolizo in galvanizacijo	za druge namene		
Industrija skupaj	6297343	3611785	1009347	1149210	527001	62298701	1800,6
Rudarstvo	142337	134726	915	-	6696	1781117	1176,1
Pri.energetskih surovin	105835	100794	163	-	4878	1232184	1145,4
Pri.črnega,rjavega premoga,lignita,šote	104891	99944	83	-	4864	1216055	1161,2
Pri.rjavega premoga,lignita	104891	99944	83	-	4864	1216055	1161,2
Pri.uranovih in torijevih rud	944	850	80	-	14	16129	440,4
Pri.uranovih in torijevih rud	944	850	80	-	14	16129	440,4
Pri.rud in kamnin brez energetskih	36502	33932	752	-	1818	548933	1277,8
Pri.rud	3906	3020	370	-	516	69793	702,3
Pri.železove rude	2368	2100	60	-	208	50432	552,6
Pri.rude neželeznih kovin brez ur,to	1538	920	310	-	308	19361	1840,0
Pri.dr.rudnin in kamnin	32596	30912	382	-	1302	479140	1388,9
Pri.kamnin	2303	2222	20	-	61	42830	1013,7
Pri.peska,gline	21279	20225	173	-	881	316921	1247,1
Pri.mineralov,mineralnih gnojil	8	8	-	-	-	88	888,9
Pri.soli	153	145	-	-	8	2514	1435,6
Pri.dr.rudnin in kamnin,d.n.	8853	8312	189	-	352	116787	2224,8
Predelovalne dejavnosti	5253479	2702654	1000126	1143733	406966	52024897	1667,4
Pro.hrane,pijač,tobačnih izd.	258989	186054	13938	-	58997	3655080	1530,7
Pro.hrane,pijač,krmil	253487	181102	13938	-	58447	3553967	1531,3
Pro.,konzerviranje mesa,mesnih izd.	73490	42563	2997	-	27930	913026	1954,9
Pre.,konzerviranje rib,ribjih izd.	2234	1818	63	-	353	31452	1929,9
Pre.,konzerviranje sadja,vrtnin	17694	13497	1618	-	2579	281220	1532,7
Pro.rastlinskih,žival.olj in maščob	3868	3672	75	-	121	63026	1852,7
Pre.mleka in pro.mlečnih izd.	32594	19991	1694	-	10909	409180	1954,2
Mlinarstvo,pro.škroba,škrobnih izd.	14623	13342	610	-	671	216012	1330,1
Pro.krmil	13657	12468	119	-	1070	229766	811,6
Pro.dr. živil	42210	30831	4233	-	7146	693234	1471,5
Pro.pijač	53117	42920	2529	-	7668	717051	1522,6
Pro.tobačnih izd.	5502	4952	-	-	550	101113	1508,8
Pro.tobačnih izd.	5502	4952	-	-	550	101113	1508,8
Pro.tekstilij;tekstilnih,krznenih izd.	249294	208859	16399	-	24036	3386120	1632,1
Pro.tekstilij	208443	182657	11094	-	14692	2784927	1603,3
Priprava,predenje tekstilnih vlaken	54105	50788	2014	-	1303	655811	2481,9
Tkanje tekstilij	61860	55871	1209	-	4780	903265	1506,0
Plemenitenje tekstilij	27188	27158	30	-	0	312211	3285,9
Pro.tekstilnih izd.brez oblačil	21283	14801	824	-	5658	297002	682,9
Pro.dr.tekstilij	23193	16198	5746	-	1249	322880	1020,2
Pro.pletenih,kvačkanih materialov	2700	2430	150	-	120	42552	2430,0
Pro.pletenih,kvačkanih izd.	18114	15411	1121	-	1582	251206	1614,6
Pro.oblačil;strojenje,dodelava krzna	40851	26202	5305	-	9344	601193	1866,1

## 2.8 Poraba električne energije po tehnološkem namenu po dejavnosti podjetja, Slovenija, 1998 (nadaljevanje)

Dejavnosti	Poraba MWh					Vredn. porab. elektr. energije 1000 SIT	Ure dela elektromotorjev
	skupaj	za elektromotorje	za termične namene	za elektrolizo in galvanizacijo	za druge namene		
Pro.usnjenih oblačil	383	245	16	-	122	5327	1644,3
Pro.dr.oblačil,dodatkov	40468	25957	5289	-	9222	595866	1868,5
Pro.usnja,usnjenih izd.	41925	35238	3039	-	3648	669679	1364,1
Pro.usnja,usnjenih izd.	41925	35238	3039	-	3648	669679	1364,1
Strojenje,dodelava usnja	18826	15845	775	-	2206	281242	1185,6
Pro.usnjene galanterije	6249	5058	484	-	707	109613	1594,6
Pro.obutve	16850	14335	1780	-	735	278824	1542,1
Obdelava in predelava lesa	180807	169379	5615	-	5813	2590804	1518,0
Obdelava in predelava lesa	180807	169379	5615	-	5813	2590804	1518,0
Žaganje,skobljanje,impregniranje lesa	27555	25256	976	-	1323	446000	1015,4
Pro.furnirja,vezanega lesa,plošč	84125	79368	3825	-	932	1051229	2063,1
Lesno stavbarstvo	61975	58046	754	-	3175	982158	1376,6
Pro.lesene embalaže	1118	1067	0	-	51	16400	1524,3
Pro.dr.izd.iz lesa,plute,protja	6034	5642	60	-	332	95017	1050,3
Pro.vlaknin,papirja;založništvo,tiskar.	654994	585908	3174	-	65912	5914937	2444,8
Pro.vlaknin,papirja ter izd.iz njih	623399	565745	1778	-	55876	5468446	2530,3
Pro.vlaknin,papirja,kartona	537682	484942	524	-	52216	4545457	2586,2
Pro.izd.iz papirja,kartona	85717	80803	1254	-	3660	922989	2239,7
Založništvo,tiskarstvo	31595	20163	1396	-	10036	446491	1254,7
Založništvo	4845	40	-	-	4805	84767	1000,0
Tiskarstvo	26750	20123	1396	-	5231	361724	1255,3
Pro.koksa,naftnih deriv.,jedrskega goriva	26326	23683	15	-	2628	269562	2786,9
Pro.koksa,naftnih deriv.,jedrskega goriva	26326	23683	15	-	2628	269562	2786,9
Pro.naftnih derivatov	26326	23683	15	-	2628	269562	2786,9
Pro.kemikalij,kemičnih izd.,umetnih vl.	419698	303680	30299	36209	49510	4607617	2642,0
Pro.kemikalij,kemičnih izd.,umetnih vl.	419698	303680	30299	36209	49510	4607617	2642,0
Pro.osnovnih kemikalij	183729	125113	8024	36167	14425	1920370	2633,2
Pro.pesticidov in dr.agrokemičnih izd.	2300	2013	77	-	210	38144	453,6
Pro.kritnih barv,lakov,kitov,ipd.	13834	11987	1143	-	704	178412	1072,3
Pro.farmaceutskih izd.	108461	78637	12739	-	17085	1230403	4401,2
Pro.mil,čistilnih sredstev,parfumov,ipd.	10363	6527	1803	-	2033	137042	1100,3
Pro.dr.kemičnih izd.	27699	23115	1513	42	3029	380938	1149,2
Pro.umetnih vlaken	73312	56288	5000	-	12024	722308	7125,1
Pro.izd.iz gume in plastičnih mas	171805	136262	16294	1208	18041	2174215	1067,8
Pro.izd.iz gume in plastičnih mas	171805	136262	16294	1208	18041	2174215	1067,8
Pro.izd.iz gume	86920	79209	1097	-	6614	1042222	955,4
Pro.izd.iz plastičnih mas	84860	57053	15197	1208	11402	1131618	1276,3
Pro.dr.nekovinskih mineralnih izd.	449702	274166	140160	205	35171	4312070	2126,0
Pro.dr.nekovinskih mineralnih izd.	449702	274166	140160	205	35171	4312070	2126,0

## 2.8 Poraba električne energije po tehnološkem namenu po dejavnosti podjetja, Slovenija, 1998 (nadaljevanje)

Dejavnosti	Poraba MWh					Vredn. porab. elektr. energije 1000 SIT	Ure dela elektro-motorjev
	skupaj	za elektro-motorje	za termične namene	za elektrolizo in galvanizacijo	za druge namene		
Pro.stekla,steklenih izd.	121677	42303	53782	4	25588	1216634	3393,2
Pro.keramike brez gradbene keramike	6096	4449	770	1	876	77816	1099,3
Pro.keramičnih zidnih,talnih plošč	7973	7873	100	-	0	92905	3743,7
Pro.keramičnih strešnikov,opeke,ipd.	22166	18570	1553	-	2043	302808	969,3
Pro.cementa,apna,mavca	141960	141147	95	-	718	1381345	3215,3
Pro.izd.iz betona,mavca,cementa	15102	12855	459	-	1788	174918	848,1
Obdelava naravnega kamna	5674	4518	314	-	842	90262	653,5
Pro.brusil,dr.nekovinskih mineral.izd.	129054	42451	83087	200	3316	975382	1683,9
Pro.kovin in kovinskih izd.	2201848	394303	658421	1082203	66921	16046250	1498,9
Pro.kovin	1938783	259969	569309	1071692	37813	12440130	1791,4
Pro.železa,jekla,ferozliti po ecsc	687134	175260	498246	846	12782	5527140	1624,8
Pro.cevi	9289	7916	1071	-	302	112343	1885,7
Dr.primarna pre.železa,ferozliti	4274	3622	210	-	442	35219	881,3
Pro.plemenitih in neželeznih kovin	1138511	33533	32649	1060487	11842	5557100	2745,2
Livarstvo	99575	39638	37133	10359	12445	1208328	2369,3
Pro.kovinskih izd.brez strojev,naprav	263065	134334	89112	10511	29108	3606120	1138,9
Pro.gradbenih kovinskih konstrukcij	11394	8623	210	-	2561	186395	761,7
Pro.kovinskih cistern,ipd.;radiatorjev	7987	5192	1783	-	1012	119167	1424,8
Pro.parnih kotlov,razen za central.ogr.	19	18	-	-	1	455	180,0
Kovanje,valjanje kovin,prašna metalur.	84790	31933	49236	-	3621	1008168	1126,2
Površin,obdelava kovin;mehanična dela	23744	9289	2389	2950	9116	383735	1535,9
Pro.rezil,orodja,okovja	54354	38566	8367	4702	2719	801363	1299,1
Pro.dr.kovinskih izd.	80777	40713	27127	2859	10078	1106837	1049,3
Pro.strojev in naprav	209900	115996	48105	11527	34272	2845153	1074,5
Pro.strojev in naprav	209900	115996	48105	11527	34272	2845153	1074,5
Pro.strojev,brez motorjev za vozila	19117	14603	2323	1375	816	276048	882,4
Pro.dr.naprav za splošno rabo	36940	19457	3259	-	14224	552403	712,9
Pro.kmetijskih in gozdarskih strojev	9057	7081	760	-	1216	126799	1009,4
Pro.obdelovalnih strojev	14811	8998	5031	-	782	195955	1610,2
Pro.strojev za dr.posebne namene	15261	11028	2395	-	1838	249691	643,2
Pro.gospodinjskih aparatov,naprav	114714	54829	34337	10152	15396	1444257	1595,4
Pro.električne,optične opreme	172219	92932	47935	10192	21160	2322168	1390,3
Pro.pisarniških strojev,računalnikov	545	96	4	-	445	9013	2823,5
Pro.pisarniških strojev,računalnikov	545	96	4	-	445	9013	2823,5
Pro.el.strojev,aparator	103644	60142	27446	7607	8449	1389574	1350,8
Pro.elektromot.,generator.,transformat.	46241	23913	18387	-	3941	596526	2065,4
Pro.naprav za distrib.,krmiljenje el.	10068	7409	1219	100	1340	151875	1270,6
Pro.izoliranih el.kablov,žic	449	313	-	-	136	6599	3068,6
Pro.akumulator.,primarnih čl.,baterij	20595	11342	3090	6113	50	240828	3032,6
Pro.opreme za razsvetljavo	4011	1710	1379	619	303	65749	990,7
Pro.dr.el.opreme	22280	15455	3371	775	2679	327997	717,2
Pro.rtv.komunikacijskih aparatov,opreme	38646	13314	14642	2136	8554	507263	1639,9
Pro.elektronk.dr.elektron.komponent	31366	11265	13841	2012	4248	396687	1549,5
Pro.rtv oddajnikov,telef.,teleg.apar.	5764	947	587	124	4106	87440	2869,7
Pro.rtv sprejemnikov,dodatne opreme	1516	1102	214	-	200	23136	2123,3
Pro.medicin.,finomehan.,optičnih instr.	29384	19380	5843	449	3712	416318	1368,4

## 2.8 Poraba električne energije po tehnološkem namenu po dejavnosti podjetja, Slovenija, 1998 (nadaljevanje)

Dejavnosti	Poraba MWh					Vredn. porab. elektr. energije 1000 SIT	Ure dela elektro-motorjev
	skupaj	za elektro-motorje	za termične namene	za elektrolizo in galvanizacijo	za druge namene		
Pro.medicin.,kirurške,ortoped,opreme	2848	1352	472	224	800	35914	474,1
Pro.merilnih,kontrolnih,navigac.instr.	19143	12254	4643	80	2166	284288	2023,5
Pro.opreme za ind.procesno krmiljenje	2195	1751	150	145	149	29741	957,4
Pro.optičnih instr.in fotoopreme	5168	4023	578	-	567	66045	1174,3
Pro.ur	30	-	-	-	30	330	
Pro.vozil in plovil	113805	88262	13625	2182	9736	1686751	840,3
Pro.mot.vozil,prikolic,polprikolic	89541	73688	10000	440	5413	1241792	779,2
Pro.mot.vozil	60558	53255	5445	-	1858	758588	803,1
Pro.karoserij za vozila;prikolic	6538	5116	291	440	691	104879	431,6
Pro.delov,opreme za mot.vozila	22445	15317	4264	-	2864	378325	933,8
Pro.dr.vozil,plovil	24264	14574	3625	1742	4323	444959	1393,2
Gradnja,popravilo ladij,čolnov	2161	1604	340	-	217	31365	1000,0
Pro.železniških vozil	8627	6015	1185	-	1427	148690	852,6
Pro.letal	4	4	-	-	-	34	800,0
Pro.koles,motornih koles	13472	6951	2100	1742	2679	264870	3868,1
Pro.pohištva,dr.pred.dej.,reciklaža	102167	87932	3107	7	11121	1544491	1231,5
Pro.pohištva,dr.predelovalne dej.	98844	85039	2981	7	10817	1494292	1255,3
Pro.pohištva	87279	75426	2008	-	9845	1306523	1181,5
Pro.nakita,ipd.	299	102	88	-	109	4889	894,7
Pro.športnih izd.	7110	6041	338	-	731	111833	3005,5
Pro.igrač	567	556	9	-	2	7905	1910,7
Dr.predelovalne dej.	3589	2914	538	7	130	63142	1959,7
Reciklaža	3323	2893	126	-	304	50199	791,1
Reciklaža kovinskih odpadkov	2796	2533	121	-	142	43273	831,3
Reciklaža nekovinskih odpadkov	527	360	5	-	162	6926	590,2
Oskrba z elektriko,plinom,vodo	901527	774405	8306	5477	113339	8492687	2863,1

## 2.9 Porazdelitev podjetij po porabi električne energije po dejavnosti podjetja, Slovenija, 1998 (nadaljevanje)

Dejavnosti	Skupaj kW		do 50 kW		51 do 100 kW		101 do 250 kW		251 do 500 kW		501 do 1000 kW	
	št. podjetij	poraba	št. podjetij	poraba	št. podjetij	poraba	št. podjetij	poraba	št. podjetij	poraba	št. podjetij	poraba
Industrija skupaj	1922	6297343	478	10869	206	15176	297	50194	256	92594	209	150282
Rudarstvo	59	142337	6	121	6	389	9	1470	12	4156	11	8042
Pri.energetskih surovin	7	105835	-	-	-	-	-	-	-	-	2	1743
Pri.črnega,rjavega premoga,lignita,šote	6	104891	-	-	-	-	-	-	-	-	1	799
Pri.rjavega premoga,lignita	6	104891	-	-	-	-	-	-	-	-	1	799
Pri.uranovih in torijevih rud	1	944	-	-	-	-	-	-	-	-	1	944
Pri.uranovih in torijevih rud	1	944	-	-	-	-	-	-	-	-	1	944
Pri.rud in kamnin brez energetskih	52	36502	6	121	6	389	9	1470	12	4156	9	6299
Pri.rud	2	3906	-	-	-	-	-	-	-	-	-	-
Pri.železove rude	1	2368	-	-	-	-	-	-	-	-	-	-
Pri.rude neželeznih kovin brez ur,to	1	1538	-	-	-	-	-	-	-	-	-	-
Pri.dr.rudnin in kamnin	50	32596	6	121	6	389	9	1470	12	4156	9	6299
Pri.kamnin	8	2303	1	24	3	179	-	-	2	793	2	1307
Pri.peska,gline	35	21279	4	89	3	210	7	1211	8	2652	7	4992
Pri.mineralov,mineralnih gnojil	1	8	1	8	-	-	-	-	-	-	-	-
Pri.soli	1	153	-	-	-	-	1	153	-	-	-	-
Pri.dr.rudnin in kamnin,d.n.	5	8853	-	-	-	-	1	106	2	711	-	-
Predelovalne dejavnosti	1733	5253479	414	9414	188	13887	274	46561	233	84341	190	136237
Pro.hrane,pijač,tobačnih izd.	255	258989	66	1666	35	2547	40	6869	33	12424	25	17631
Pro.hrane,pijač,krmil	254	253487	66	1666	35	2547	40	6869	33	12424	25	17631
Pro.,konzerviranje mesa,mesnih izd.	44	73490	9	192	4	280	6	893	6	2028	3	1906
Pre.,konzerviranje rib,ribjih izd.	2	2234	-	-	-	-	1	199	-	-	-	-
Pre.,konzerviranje sadja,vrtnin	15	17694	3	57	1	71	2	496	1	298	3	2307
Pro.rastlinskih,žival.olj in maščob	6	3868	1	50	1	52	1	223	1	487	-	-
Pre.mleka in pro.mlečnih izd.	16	32594	1	13	2	165	2	329	2	770	1	984
Mlinarstvo,pro.škroba,škrobnih izd.	16	14623	3	72	2	157	-	-	4	1650	3	1829
Pro.krmil	14	13657	2	78	-	-	2	400	3	968	1	588
Pro.dr. živil	116	42210	46	1183	23	1684	21	3420	10	3844	9	6110
Pro.pijač	25	53117	1	21	2	138	5	909	6	2379	5	3907
Pro.tobačnih izd.	1	5502	-	-	-	-	-	-	-	-	-	-
Pro.tobačnih izd.	1	5502	-	-	-	-	-	-	-	-	-	-
Pro.tekstilij;tekstilnih,krznenih izd.	182	249294	39	857	22	1627	29	4941	30	10295	19	13590
Pro.tekstilij	87	208443	15	334	7	535	7	1148	11	3773	12	8913
Priprava,predenje tekstilnih vlaken	8	54105	-	-	-	-	-	-	-	-	-	-
Tkanje tekstilij	13	61860	-	-	1	67	-	-	-	-	-	-
Plemenitenje tekstilij	2	27188	-	-	-	-	-	-	-	-	-	-
Pro.tekstilnih izd.brez oblačil	19	21283	5	127	2	171	1	132	3	999	3	2619
Pro.dr.tekstilij	19	23193	5	104	-	-	2	421	4	1585	4	2800
Pro.pletenih,kvačkanih materialov	1	2700	-	-	-	-	-	-	-	-	-	-
Pro.pletenih,kvačkanih izd.	25	18114	5	103	4	297	4	595	4	1189	5	3494
Pro.oblačil;strojenje,dodelava krzna	95	40851	24	523	15	1092	22	3793	19	6522	7	4677
Pro.usnjenih oblačil	4	383	1	13	1	93	2	277	-	-	-	-
Pro.dr.oblačil,dodatkov	91	40468	23	510	14	999	20	3516	19	6522	7	4677
Pro.usnja,usnjenih izd.	44	41925	15	378	2	124	9	1640	4	1425	3	2329



## 2.9 Porazdelitev podjetij po porabi električne energije po dejavnosti podjetja, Slovenija, 1998 (nadaljevanje)

Dejavnosti	1001 do 2500 kW		2501 do 5000 kW		5001 do 10000 kW		10001 do 25000 kW		25001 do 50000 kW		nad 50000 kW	
	št. podjetij	poraba	št. podjetij	poraba	št. podjetij	poraba	št. podjetij	poraba	št. podjetij	poraba	št. podjetij	poraba
Industrija skupaj	228	364463	113	396886	58	393962	40	585043	14	494084	23	3743790
Rudarstvo	8	12575	2	6698	2	14392	2	29722	-	-	1	64772
Pri.energetskih surovin	1	2074	-	-	1	7524	2	29722	-	-	1	64772
Pri.črnega,rjavega premoga,lignita,šote	1	2074	-	-	1	7524	2	29722	-	-	1	64772
Pri.rjavega premoga,lignita	1	2074	-	-	1	7524	2	29722	-	-	1	64772
Pri.uranovih in torijevih rud	-	-	-	-	-	-	-	-	-	-	-	-
Pri.uranovih in torijevih rud	-	-	-	-	-	-	-	-	-	-	-	-
Pri.rud in kamnin brez energetskih	7	10501	2	6698	1	6868	-	-	-	-	-	-
Pri.rud	2	3906	-	-	-	-	-	-	-	-	-	-
Pri.železove rude	1	2368	-	-	-	-	-	-	-	-	-	-
Pri.rude neželeznih kovin brez ur,to	1	1538	-	-	-	-	-	-	-	-	-	-
Pri.dr.rudnin in kamnin	5	6595	2	6698	1	6868	-	-	-	-	-	-
Pri.kamnin	-	-	-	-	-	-	-	-	-	-	-	-
Pri.peska,gline	4	5427	2	6698	-	-	-	-	-	-	-	-
Pri.mineralov,mineralnih gnojil	-	-	-	-	-	-	-	-	-	-	-	-
Pri.soli	-	-	-	-	-	-	-	-	-	-	-	-
Pri.dr.rudnin in kamnin,d.n.	1	1168	-	-	1	6868	-	-	-	-	-	-
Predelovalne dejavnosti	207	327674	107	377920	52	348611	37	539736	13	451003	18	2918095
Pro.hrane,pijač,tobačnih izd.	30	46135	16	55059	3	16439	7	100219	-	-	-	-
Pro.hrane,pijač,krmil	30	46135	16	55059	2	10937	7	100219	-	-	-	-
Pro.,konzerviranje mesa,mesnih izd.	8	12604	5	16642	1	5832	2	33113	-	-	-	-
Pre.,konzerviranje rib,ribjih izd.	1	2035	-	-	-	-	-	-	-	-	-	-
Pre.,konzerviranje sadja,vrtnin	2	3284	2	6076	1	5105	-	-	-	-	-	-
Pro.rastlinskih,žival.oj in maščob	2	3056	-	-	-	-	-	-	-	-	-	-
Pre.mleka in pro.mlečnih izd.	3	3955	4	15738	-	-	1	10640	-	-	-	-
Mlinarstvo,pro.škroba,škrobnih izd.	2	3815	2	7100	-	-	-	-	-	-	-	-
Pro.krmil	4	5268	2	6355	-	-	-	-	-	-	-	-
Pro.dr. živil	6	9247	-	-	-	-	1	16722	-	-	-	-
Pro.pijač	2	2871	1	3148	-	-	3	39744	-	-	-	-
Pro.tobačnih izd.	-	-	-	-	1	5502	-	-	-	-	-	-
Pro.tobačnih izd.	-	-	-	-	1	5502	-	-	-	-	-	-
Pro.tekstilij;tekstilnih,krznenih izd.	17	26096	13	49584	7	44314	6	97990	-	-	-	-
Pro.tekstilij	10	16312	13	49584	7	44314	5	83530	-	-	-	-
Priprava,preenje tekstilnih vlaken	2	3380	2	8171	2	11681	2	30873	-	-	-	-
Tkanje tekstilij	3	4164	6	24848	1	5054	2	27727	-	-	-	-
Plemenitenje tekstilij	1	2258	-	0	-	-	1	24930	-	-	-	-
Pro.tekstilnih izd.brez oblačil	2	3271	2	7946	1	6018	-	-	-	-	-	-
Pro.dr.tekstilij	-	-	2	5919	2	12364	-	-	-	-	-	-
Pro.pletenih,kvačkanih materialov	-	-	1	2700	-	-	-	-	-	-	-	-
Pro.pletenih,kvačkanih izd.	2	3239	-	-	1	9197	-	-	-	-	-	-
Pro.oblačil;strojenje,dodelava krzna	7	9784	-	-	-	-	1	14460	-	-	-	-
Pro.usnjenih oblačil	-	-	-	-	-	-	-	-	-	-	-	-
Pro.dr.oblačil,dodatkov	7	9784	-	-	-	-	1	14460	-	-	-	-
Pro.usnja,usnjenih izd.	4	7697	6	19919	1	8413	-	-	-	-	-	-

## 2.9 Porazdelitev podjetij po porabi električne energije po dejavnosti podjetja, Slovenija, 1998 (nadaljevanje)

Dejavnosti	Skupaj kW		do 50 kW		51 do 100 kW		101 do 250 kW		251 do 500 kW		501 do 1000 kW	
	št. podjetij	poraba	št. podjetij	poraba	št. podjetij	poraba	št. podjetij	poraba	št. podjetij	poraba	št. podjetij	poraba
Pro.usnja,usnjenih izd.	44	41925	15	378	2	124	9	1640	4	1425	3	2329
Strojenje,dodelava usnja	6	18826	1	8	-	-	-	-	-	-	1	525
Pro.usnjene galanterije	10	6249	6	168	-	-	-	-	-	-	2	1804
Pro.obutve	28	16850	8	202	2	124	9	1640	4	1425	-	-
Obdelava in predelava lesa	118	180807	9	210	14	1020	30	5124	15	5740	15	11254
Obdelava in predelava lesa	118	180807	9	210	14	1020	30	5124	15	5740	15	11254
Žaganje,skobljanje,impregniranje lesa	46	27555	1	23	5	358	19	3290	7	2484	7	4988
Pro.furnirja,vezanega lesa,plošč	13	84125	1	2	1	88	2	459	-	-	0	-
Lesno stavbarstvo	47	61975	4	90	6	444	7	1116	7	2800	7	5401
Pro.lesene embalaže	5	1118	3	95	-	-	1	158	-	-	1	865
Pro.dr.izd.iz lesa,plute,protja	7	6034	-	-	2	130	1	101	1	456	-	-
Pro.vlaknin,papirja;založništvo,tiskar.	117	654994	41	995	13	978	18	2824	11	3799	11	7511
Pro.vlaknin,papirja ter izd.iz njih	42	623399	9	232	4	239	6	1023	4	1135	5	3330
Pro.vlaknin,papirja,kartona	8	537682	-	-	-	-	-	-	-	-	-	-
Pro.izd.iz papirja,kartona	34	85717	9	232	4	239	6	1023	4	1135	5	3330
Založništvo,tiskarstvo	75	31595	32	763	9	739	12	1801	7	2664	6	4181
Založništvo	27	4845	15	338	4	332	3	480	3	1052	-	-
Tiskarstvo	48	26750	17	425	5	407	9	1321	4	1612	6	4181
Pro.koksa,naftnih deriv.,jedrskega goriva	4	26326	1	7	-	-	1	167	1	282	-	-
Pro.koksa,naftnih deriv.,jedrskega goriva	4	26326	1	7	-	-	1	167	1	282	-	-
Pro.naftnih derivatov	4	26326	1	7	-	-	1	167	1	282	-	-
Pro.kemikalij,kemičnih izd.,umetnih vl.	69	419698	10	230	6	431	6	1054	7	2413	6	4498
Pro.kemikalij,kemičnih izd.,umetnih vl.	69	419698	10	230	6	431	6	1054	7	2413	6	4498
Pro.osnovnih kemikalij	14	183729	-	-	-	-	2	316	1	433	2	1465
Pro.pesticidov in dr.agrokemičnih izd.	3	2300	1	16	-	-	-	-	1	320	-	-
Pro.kritnih barv,lakov,kitov,ipd.	7	13834	1	27	1	65	-	-	1	423	-	-
Pro.farmaceutskih izd.	13	108461	3	63	2	146	-	-	2	565	-	-
Pro.mil,čistilnih sredstev,parfumov,ipd.	9	10363	2	48	1	71	1	234	-	-	2	1740
Pro.dr.kemičnih izd.	22	27699	3	76	2	149	3	504	2	672	2	1293
Pro.umetnih vlaken	1	73312	-	-	-	-	-	-	-	-	0	-
Pro.izd.iz gume in plastičnih mas	98	171805	16	364	7	530	17	2948	12	4426	13	9470
Pro.izd.iz gume in plastičnih mas	98	171805	16	364	7	530	17	2948	12	4426	13	9470
Pro.izd.iz gume	17	86920	3	42	1	74	5	880	3	1439	1	743
Pro.izd.iz plastičnih mas	80	84860	12	297	6	456	12	2068	9	2987	12	8727
Pro.dr.nekovinskih mineralnih izd.	105	449702	22	471	2	142	10	1707	21	7021	12	8181
Pro.dr.nekovinskih mineralnih izd.	105	449702	22	471	2	142	10	1707	21	7021	12	8181
Pro.stekla,steklenih izd.	12	121677	-	-	-	-	1	113	2	687	1	536
Pro.keramike brez gradbene keramike	8	6096	3	53	-	-	1	248	1	261	1	528
Pro.keramičnih zidnih,talnih plošč	2	7973	-	-	-	-	-	-	-	-	-	-
Pro.keramičnih strešnikov,opeke,ipd.	9	22166	-	-	-	-	-	-	2	740	2	1648
Pro.cementa,apna,mavca	5	141960	-	-	-	-	-	-	-	-	-	-
Pro.izd.iz betona,mavca,cementa	39	15102	14	288	1	60	7	1192	9	2926	4	2849
Obdelava naravnega kamna	9	5674	1	19	1	82	0	0	2	726	3	2119
Pro.brusil,dr.nekovinskih mineral.izd.	21	129054	4	111	-	-	1	154	5	1681	1	501

## 2.9 Porazdelitev podjetij po porabi električne energije po dejavnosti podjetja, Slovenija, 1998 (nadaljevanje)

Dejavnosti	1001 do 2500 kW		2501 do 5000 kW		5001 do 10000 kW		10001 do 25000 kW		25001 do 50000 kW		nad 50000 kW	
	št. podjetij	poraba	št. podjetij	poraba	št. podjetij	poraba	št. podjetij	poraba	št. podjetij	poraba	št. podjetij	poraba
Pro.usnja,usnjenih izd.	4	7697	6	19919	1	8413	-	-	-	-	-	-
Strojenje,dodelava usnja	1	2217	2	7663	1	8413	-	-	-	-	-	-
Pro.usnjene galanterije	1	1538	1	2739	-	-	-	-	-	-	-	-
Pro.obutve	2	3942	3	9517	-	-	-	-	-	-	-	-
Obdelava in predelava lesa	20	34647	4	15207	8	50741	2	29653	1	27211	-	-
Obdelava in predelava lesa	20	34647	4	15207	8	50741	2	29653	1	27211	-	-
Žaganje,skobljanje,impregniranje lesa	5	8620	2	7792	-	-	-	-	-	-	-	-
Pro.furnirja,vezanega lesa,plošč	2	3576	1	2615	3	20521	2	29653	1	27211	-	-
Lesno stavbarstvo	10	17104	1	4800	5	30220	-	-	-	-	-	-
Pro.lesene embalaže	-	-	-	-	-	-	-	-	-	-	-	-
Pro.dr.izd.iz lesa,plute,protja	3	5347	-	-	-	-	-	-	-	-	-	-
Pro.vlaknin,papirja;založništvo,tiskar.	9	11833	7	24796	1	6865	-	-	1	43658	5	551735
Pro.vlaknin,papirja ter izd.iz njih	4	5382	3	9800	1	6865	-	-	1	43658	5	551735
Pro.vlaknin,papirja,kartona	1	1898	1	3865	1	6865	-	-	1	43658	4	481396
Pro.izd.iz papirja,kartona	3	3484	2	5935	-	-	-	-	-	-	1	70339
Založništvo,tiskarstvo	5	6451	4	14996	-	-	-	-	-	-	-	-
Založništvo	2	2643	-	-	-	-	-	-	-	-	-	-
Tiskarstvo	3	3808	4	14996	-	-	-	-	-	-	-	-
Pro.koksa,naftnih deriv.,jedrskega goriva	-	-	-	-	-	-	-	-	1	25870	-	-
Pro.koksa,naftnih deriv.,jedrskega goriva	-	-	-	-	-	-	-	-	1	25870	-	-
Pro.naftnih derivatov	-	-	-	-	-	-	-	-	1	25870	-	-
Pro.kemikalij,kemičnih izd.,umetnih vl.	13	22261	7	22962	4	25546	6	99524	1	40792	3	199987
Pro.kemikalij,kemičnih izd.,umetnih vl.	13	22261	7	22962	4	25546	6	99524	1	40792	3	199987
Pro.osnovnih kemikalij	2	4484	1	2641	1	8889	3	49224	1	40792	1	75485
Pro.pesticidov in dr.agrokemičnih izd.	1	1964	-	-	-	-	-	-	-	-	-	-
Pro.kritnih barv,lakov,kitov,ipd.	2	3488	1	4564	1	5267	-	-	-	-	-	-
Pro.farmaceutskih izd.	-	-	2	6197	-	-	3	50300	-	-	1	51190
Pro.mil,čistilnih sredstev,parfumov,ipd.	2	3252	-	-	1	5018	-	-	-	-	-	-
Pro.dr.kemičnih izd.	6	9073	3	9560	1	6372	-	-	-	-	-	-
Pro.umetnih vlaken	-	-	-	-	-	-	-	-	-	-	1	73312
Pro.izd.iz gume in plastičnih mas	18	26427	11	37424	2	11560	-	-	2	78656	-	-
Pro.izd.iz gume in plastičnih mas	18	26427	11	37424	2	11560	-	-	2	78656	-	-
Pro.izd.iz gume	1	1239	1	3847	-	-	-	-	2	78656	-	-
Pro.izd.iz plastičnih mas	17	25188	10	33577	2	11560	-	-	-	-	-	-
Pro.dr.nekovinskih mineralnih izd.	19	27455	8	31006	4	27370	1	18485	3	99172	3	228692
Pro.dr.nekovinskih mineralnih izd.	19	27455	8	31006	4	27370	1	18485	3	99172	3	228692
Pro.stekla,steklenih izd.	3	4338	1	3651	1	6458	1	18485	1	31634	1	55775
Pro.keramike brez gradbene keramike	1	1114	1	3892	-	-	-	-	-	-	-	-
Pro.keramičnih zidnih,talnih plošč	-	-	2	7973	-	-	-	-	-	-	-	-
Pro.keramičnih strešnikov,opeke,ipd.	2	3170	2	8935	1	7673	-	-	-	-	-	-
Pro.cementa,apna,mavca	2	3749	1	3592	-	-	-	-	1	41734	1	92885
Pro.izd.iz betona,mavca,cementa	3	4824	1	2963	-	-	-	-	-	-	-	-
Obdelava naravnega kamna	2	2728	-	-	-	-	-	-	-	-	-	-
Pro.brusil,dr.nekovinskih mineral.izd.	6	7532	-	-	2	13239	-	-	1	25804	1	80032

## 2.9 Porazdelitev podjetij po porabi električne energije po dejavnosti podjetja, Slovenija, 1998 (nadaljevanje)

Dejavnosti	Skupaj kW		do 50 kW		51 do 100 kW		101 do 250 kW		251 do 500 kW		501 do 1000 kW	
	št. podjetij	poraba	št. podjetij	poraba	št. podjetij	poraba	št. podjetij	poraba	št. podjetij	poraba	št. podjetij	poraba
Pro.kovin in kovinskih izd.	230	2201848	47	1118	27	1937	38	6275	36	13271	24	16742
Pro.kovin	33	1938783	4	140	-	-	3	415	4	1450	1	664
Pro.železa,jekla,ferozliti po ecsc	5	687134	-	-	-	-	-	-	-	-	-	-
Pro.cevi	3	9289	-	-	-	-	1	137	1	469	-	-
Dr.primarna pre.železa,ferozliti	2	4274	1	24	-	-	-	-	-	-	-	-
Pro.plemenitih in neželeznih kovin	3	1138511	-	-	-	-	-	-	1	412	-	-
Livarstvo	20	99575	3	116	-	-	2	278	2	569	1	664
Pro.kovinskih izd.brez strojev,naprav	197	263065	43	978	27	1937	35	5860	32	11821	23	16078
Pro.gradbenih kovinskih konstrukcij	32	11394	9	163	4	267	8	1309	6	1895	1	824
Pro.kovinskih cistem,ipd.,radiatorjev	11	7987	1	16	1	78	2	335	3	1047	3	1647
Pro.parnih kotlov,razen za central.ogr.	2	19	2	19	-	-	-	-	-	0	-	-
Kovanje,valjanje kovin,prašna metalur.	11	84790	-	-	1	51	-	-	4	1588	2	1263
Površin.obdelava kovin;mehanična dela	24	23744	3	61	3	242	6	995	3	1117	2	1548
Pro.rezil,orodja,okovja	38	54354	7	129	4	301	8	1436	4	1647	8	5894
Pro.dr.kovinskih izd.	79	80777	21	590	14	998	11	1785	12	4527	7	4902
Pro.strojev in naprav	141	209900	31	744	13	999	26	4361	22	7915	20	14527
Pro.strojev in naprav	141	209900	31	744	13	999	26	4361	22	7915	20	14527
Pro.strojev,brez motorjev za vozila	17	19117	1	18	2	150	3	472	2	599	3	2308
Pro.dr.naprav za splošno rabo	41	36940	13	294	3	221	6	1132	4	1303	7	5251
Pro.kmetijskih in gozdarskih strojev	15	9057	4	84	4	310	1	198	3	1092	1	972
Pro.obdelovalnih strojev	15	14811	4	68	-	-	3	405	3	1022	4	2749
Pro.strojev za dr.posebne namene	37	15261	7	224	4	318	10	1586	8	3164	4	2612
Pro.gospodinjskih aparatov,naprav	16	114714	2	56	-	-	3	568	2	735	1	635
Pro.električne,optične opreme	170	172219	58	1166	24	1843	18	3091	21	7617	20	14033
Pro.pisarniških strojev,računalnikov	12	545	7	112	4	289	1	144	-	-	-	-
Pro.pisarniških strojev,računalnikov	12	545	7	112	4	289	1	144	-	-	-	-
Pro.el.strojev,aparatorov	64	103644	28	660	4	355	4	823	6	2267	8	5568
Pro.elektromot.,generator.,transformat.	19	46241	8	152	2	171	-	-	2	693	2	1385
Pro.naprav za distrib.,krmiljenje el.	16	10068	8	211	-	-	1	190	1	484	4	2886
Pro.izoliranih el.kablov,žic	2	449	-	-	1	85	-	-	1	364	-	-
Pro.akumulator.,primarnih čl.,baterij	3	20595	-	-	-	-	1	250	-	-	-	-
Pro.opreme za razsvetljavo	5	4011	2	42	-	-	-	-	-	-	2	1297
Pro.dr.el.opreme	19	22280	10	255	1	99	2	383	2	726	-	-
Pro.rtv,komunikacijskih aparatov,opreme	42	38646	7	125	8	573	6	949	7	2476	7	4893
Pro.elektron.dr.elektron.komponent	27	31366	3	73	3	201	4	607	6	2195	6	4247
Pro.rtv oddajnikov,telef.,teleg.apar.	10	5764	3	41	3	208	1	138	1	281	1	646
Pro.rtv sprejemnikov,dodatne opreme	5	1516	1	11	2	164	1	204	-	-	-	-
Pro.medicin.,finomehan.,optičnih instr.	52	29384	16	269	8	626	7	1175	8	2874	5	3572
Pro.medicin.,kirurške,ortoped.opreme	9	2848	1	15	2	191	2	379	3	1083	-	-
Pro.merilnih,kontrolnih,navigac.instr.	29	19143	9	142	4	285	4	583	4	1406	4	3008
Pro.opreme za ind.procesno krmiljenje	7	2195	3	29	1	90	-	-	1	385	1	564
Pro.optičnih instr.in fotoopreme	6	5168	2	53	1	60	1	213	-	-	-	-
Pro.ur	1	30	1	30	-	-	-	-	-	-	-	-
Pro.vozil in plovil	50	113805	7	190	6	466	7	1236	6	2152	8	5912
Pro.mot.vozil,prikolic,polprikolic	37	89541	3	115	5	412	7	1236	6	2152	5	3339
Pro.mot.vozil	5	60558	-	-	-	-	1	168	2	705	-	-
Pro.karoserij za vozila;prikolic	14	6538	1	45	1	80	5	894	1	300	5	3339

## 2.9 Porazdelitev podjetij po porabi električne energije po dejavnosti podjetja, Slovenija, 1998 (nadaljevanje)

Dejavnosti	1001 do 2500 kW		2501 do 5000 kW		5001 do 10000 kW		10001 do 25000 kW		25001 do 50000 kW		nad 50000 kW	
	št. podjetij	poraba	št. podjetij	poraba	št. podjetij	poraba	št. podjetij	poraba	št. podjetij	poraba	št. podjetij	poraba
Pro.kovin in kovinskih izd.	22	36441	14	49718	8	59219	6	73455	2	63785	6	1879887
Pro.kovin	4	7488	3	12596	5	39072	3	34440	1	30608	5	1811910
Pro.železa,jekla,ferozliti po ecsc	-	-	-	-	1	7763	-	-	-	-	4	679371
Pro.cevi	-	-	-	-	1	8683	-	-	-	-	-	-
Dr.primarna pre.železa,ferozliti	-	-	1	4250	-	-	-	-	-	-	-	-
Pro.plemenitih in neželeznih kovin	-	-	-	-	1	5560	-	-	-	-	1	1132539
Livarstvo	4	7488	2	8346	2	17066	3	34440	1	30608	-	-
Pro.kovinskih izd.brez strojev,naprav	18	28953	11	37122	3	20147	3	39015	1	33177	1	67977
Pro.gradbenih kovinskih konstrukcij	4	6936	-	-	-	-	-	-	-	-	-	-
Pro.kovinskih cistem,ipd.,radiatorjev	-	-	1	4864	-	-	-	-	-	-	-	-
Pro.parnih kotlov,razen za central.ogr.	-	-	-	-	-	-	-	-	-	-	-	-
Kovanje,valjanje kovin,prašna metalur.	2	2621	-	-	-	-	1	11290	-	-	1	67977
Površin.obdelava kovin;mehanična dela	5	8226	1	3592	1	7963	-	0	-	-	-	-
Pro.rezil,orodja,okovja	2	3657	2	6636	1	6929	2	27725	-	-	-	-
Pro.dr.kovinskih izd.	5	7513	7	22030	1	5255	-	-	1	33177	-	-
Pro.strojev in naprav	17	29553	4	15900	3	21909	3	42133	2	71859	-	-
Pro.strojev in naprav	17	29553	4	15900	3	21909	3	42133	2	71859	-	-
Pro.strojev,brez motorjev za vozila	4	6481	1	2789	1	6300	-	-	-	-	-	-
Pro.dr.naprav za splošno rabo	6	10664	-	-	1	6811	1	11264	-	-	-	-
Pro.kmetijskih in gozdarskih strojev	1	1680	1	4721	-	-	-	-	-	-	-	-
Pro.obdelovalnih strojev	-	-	-	-	-	-	1	10567	-	-	-	-
Pro.strojev za dr.posebne namene	3	3947	1	3410	-	-	-	-	-	-	-	-
Pro.gospodinjstskih aparatov,naprav	3	6781	1	4980	1	8798	1	20302	2	71859	-	-
Pro.električne,optične opreme	12	17170	5	15864	8	57473	4	53962	-	-	-	-
Pro.pisarniških strojev,računalnikov	-	-	-	-	-	-	-	-	-	-	-	-
Pro.pisarniških strojev,računalnikov	-	-	-	-	-	-	-	-	-	-	-	-
Pro.el.strojev,aparatorov	4	7009	2	5211	4	27789	4	53962	-	-	-	-
Pro.elektromot.,generator.,transformat.	1	2194	1	2539	1	9133	2	29974	-	-	-	-
Pro.naprav za distrib.,krmiljenje el.	1	1032	0	-	-	5265	-	-	-	-	-	-
Pro.izoliranih el.kablov,žic	-	-	-	-	-	-	-	-	-	-	-	-
Pro.akumulator.,primarnih čl.,baterij	-	-	-	-	1	6365	1	13980	-	-	-	-
Pro.opreme za razsvetljavo	-	-	1	2672	-	-	-	-	-	-	-	-
Pro.dr.el.opreme	2	3783	-	-	1	7026	1	10008	-	-	-	-
Pro.rtv,komunikacijskih aparatov,opreme	3	4070	1	4450	3	21110	-	-	-	-	-	-
Pro.elektronk.dr.elektron.komponent	2	2933	-	-	3	21110	-	-	-	-	-	-
Pro.rtv oddajnikov,telef.,teleg.apar.	-	-	1	4450	-	-	-	-	-	-	-	-
Pro.rtv sprejemnikov,dodatne opreme	1	1137	-	-	-	-	-	-	-	-	-	-
Pro.medicin.,finomehan.,optičnih instr.	5	6091	2	6203	1	8574	-	-	-	-	-	-
Pro.medicin.,kirurške,ortoped.opreme	1	1180	-	-	-	-	-	-	-	-	-	-
Pro.merilnih,kontrolnih,navigac.instr.	2	2604	1	2541	1	8574	-	-	-	-	-	-
Pro.opreme za ind.procesno krmiljenje	1	1127	-	-	-	-	-	-	-	-	-	-
Pro.optičnih instr.in fotoopreme	1	1180	1	3662	-	-	-	-	-	-	-	-
Pro.ur	-	-	-	-	-	-	-	-	-	-	-	-
Pro.vozil in plovil	9	16815	5	17291	-	-	1	11949	-	-	1	57794
Pro.mot.vozil,prikolic,polprikolic	6	10785	4	13708	-	-	-	-	-	-	1	57794
Pro.mot.vozil	1	1891	-	-	-	-	-	-	-	-	1	57794
Pro.karoserij za vozila;prikolic	1	1880	-	-	-	-	-	-	-	-	-	-

## 2.9 Porazdelitev podjetij po porabi električne energije po dejavnosti podjetja, Slovenija, 1998 (nadaljevanje)

Dejavnosti	Skupaj kW		do 50 kW		51 do 100 kW		101 do 250 kW		251 do 500 kW		501 do 1000 kW	
	št. podjetij	poraba	št. podjetij	poraba	št. podjetij	poraba	št. podjetij	poraba	št. podjetij	poraba	št. podjetij	poraba
Pro.delov,opreme za mot.vozila	18	22445	2	70	4	332	1	174	3	1147	-	-
Pro.dr.vozil,plovil	13	24264	4	75	1	54	-	-	-	-	3	2573
Gradnja,popravilo ladij,čolnov	2	2161	1	14	-	-	-	-	-	-	-	-
Pro.železniških vozil	8	8627	2	57	1	54	-	-	-	-	3	2573
Pro.letal	1	4	1	4	-	-	-	-	-	-	-	-
Pro.koles,motornih koles	2	13472	-	-	-	-	-	-	-	-	-	-
Pro.pohištva,dr.pred.dej.,reciklaža	150	102167	52	1018	17	1243	25	4324	14	5561	14	10559
Pro.pohištva,dr.predelovalne dej.	102	98844	20	431	10	718	18	3207	13	5248	13	9778
Pro.pohištva	80	87279	8	186	8	573	14	2457	11	4574	13	9778
Pro.nakita,ipd.	7	299	6	131	-	-	1	168	-	-	-	-
Pro.športnih izd.	2	7110	1	13	-	-	-	-	-	-	-	-
Pro.igrač	5	567	1	22	2	145	2	400	-	-	-	-
Dr.predelovalne dej.	8	3589	4	79	-	-	1	182	2	674	-	-
Reciklaža	48	3323	32	587	7	525	7	1117	1	313	1	781
Reciklaža kovinskih odpadkov	42	2796	30	554	5	370	5	778	1	313	1	781
Reciklaža nekovinskih odpadkov	6	527	2	33	2	155	2	339	-	-	-	-
Oskrba z elektriko,plinom,vodo	130	901527	58	1334	12	900	14	2163	11	4097	8	6003

## 2.9 Porazdelitev podjetij po porabi električne energije po dejavnosti podjetja, Slovenija, 1998 (nadaljevanje)

Dejavnosti	1001 do 2500 kW		2501 do 5000 kW		5001 do 10000 kW		10001 do 25000 kW		25001 do 50000 kW		nad 50000 kW	
	št. podjetij	poraba	št. podjetij	poraba	št. podjetij	poraba	št. podjetij	poraba	št. podjetij	poraba	št. podjetij	poraba
Pro.delov,opreme za mot.vozila	4	7014	4	13708	-	-	-	-	-	-	-	-
Pro.dr.vozil,plovil	3	6030	1	3583	-	-	1	11949	-	-	-	-
Gradnja,popravilo ladij,čolnov	1	2147	-	-	-	-	-	-	-	-	-	-
Pro.železniških vozil	1	2360	1	3583	-	-	-	-	-	-	-	-
Pro.letal	-	-	-	-	-	-	-	-	-	-	-	-
Pro.koles,motornih koles	1	1523	-	-	-	-	1	11949	-	-	-	-
Pro.pohišstva,dr.pred.dej.,reciklaža	17	25144	7	23190	3	18762	1	12366	-	-	-	-
Pro.pohišstva,dr.predelovalne dej.	17	25144	7	23190	3	18762	1	12366	-	-	-	-
Pro.pohišstva	17	25144	6	20536	2	11665	1	12366	-	-	-	-
Pro.nakita,ipd.	-	-	-	-	-	-	-	-	-	-	-	-
Pro.športnih izd.	-	-	-	-	1	7097	-	-	-	-	-	-
Pro.igrač	-	-	-	-	-	-	-	-	-	-	-	-
Dr.predelovalne dej.	-	-	1	2654	-	-	-	-	-	-	-	-
Reciklaža	-	-	-	-	-	-	-	-	-	-	-	-
Reciklaža kovinskih odpadkov	-	-	-	-	-	-	-	-	-	-	-	-
Reciklaža nekovinskih odpadkov	-	-	-	-	-	-	-	-	-	-	-	-
Oskrba z elektriko,plinom,vodo	13	24214	4	12268	4	30959	1	15585	1	43081	4	760923
Oskrba z elektriko	11	20193	3	8975	2	17522	-	-	-	-	4	760923
Oskrba s plin.gorivi	-	-	-	-	-	-	-	-	1	43081	-	-
Oskrba s paro,toplo vodo	2	4021	1	3293	2	13437	1	15585	-	-	-	-

## 2.10 Porazdelitev podjetij po urah dela elektromotorjev po dejavnosti podjetja, Slovenija, 1998

Dejavnosti	Ure dela elektromotorjev											
	do 250	251 do 500	501 do 750	751 do 1000	1001 do 1500	1501 do 2000	2001 do 3000	3001 do 4000	4001 do 5000	5001 do 6000	6001 do 7000	nad 7000
Industrija skupaj	148	152	150	160	212	134	142	60	20	20	8	13
Rudarstvo	5	4	3	4	9	7	3	-	1	-	-	-
Pri.rud in kamnin brez energetskih	5	4	3	4	9	7	3	-	1	-	0	-
Pri.dr.rudnin in kamnin	5	4	3	4	9	7	3	-	1	-	0	-
Pri.kamnin	2	-	-	2	-	-	-	-	-	-	0	-
Pri.peska,gline	3	4	3	2	9	7	2	-	1	-	0	-
Predelovalne dejavnosti	119	136	139	148	188	121	134	56	18	19	7	12
Pro.hrane,pijač,tobačnih izd.	16	20	16	22	32	19	23	10	5	1	4	3
Pro.hrane,pijač,krmil	16	20	16	22	32	19	23	10	5	1	4	3
Pro.,konzerviranje mesa,mesnih izd.	3	2	3	6	7	5	4	3	-	-	2	2
Pre.,konzerviranje sadja,vrtnin	2	-	-	1	2	1	1	1	-	-	-	-
Pre.mleka in pro.mlečnih izd.	2	2	1	1	4	-	2	3	1	-	-	-
Pro.dr. živil	8	13	9	12	17	12	16	2	4	1	2	-
Pro.pijač	1	3	3	2	2	1	-	1	-	-	0	1
Pro.tekstilij;tekstilnih,krznenih izd.	8	8	7	11	28	16	18	9	2	7	1	-
Pro.tekstilij	4	4	2	4	12	10	6	4	1	3	0	-
Pro.tekstilnih izd.brez oblačil	1	1	1	1	7	3	2	1	-	1	0	-
Pro.dr.tekstilij	1	2	1	3	2	3	-	1	-	1	0	-
Pro.pletenih,kvačkanih izd.	2	1	-	-	3	4	4	2	1	1	0	-
Pro.oblačil;strojenje,dodelava krzna	4	4	5	7	16	6	12	5	1	4	1	-
Pro.dr.oblačil,dodatkov	4	4	5	7	16	6	12	5	1	4	1	-
Pro.usnja,usnjenih izd.	3	4	5	2	5	7	10	-	-	-	0	1
Pro.usnja,usnjenih izd.	3	4	5	2	5	7	10	-	-	-	0	1
Pro.usnjene galanterije	2	2	1	-	1	3	1	-	-	-	0	-
Pro.obutve	1	2	4	2	4	4	9	-	-	-	0	1
Obdelava in predelava lesa	9	8	13	17	20	14	19	5	1	-	0	2
Obdelava in predelava lesa	9	8	13	17	20	14	19	5	1	-	0	2
Žaganje,skobljanje,impregniranje lesa	3	4	10	9	6	3	7	2	-	-	0	1
Pro.furnirja,vezanega lesa,plošč	1	-	-	1	1	1	6	1	-	-	0	1
Lesno stavbarstvo	4	4	2	6	13	9	5	2	1	-	-	-
Pro.lesene embalaže	1	-	1	1	-	1	1	-	-	-	-	-
Pro.vlaknin,papirja;založništvo,tiskar.	7	5	9	10	9	12	7	6	1	-	-	-
Pro.vlaknin,papirja ter izd.iz njih	2	2	4	5	1	7	3	2	-	-	-	-
Pro.izd.iz papirja,kartona	2	2	4	5	1	7	3	2	-	-	-	-
Založništvo,tiskarstvo	5	3	5	5	8	5	4	4	1	-	-	-
Tiskarstvo	5	3	5	5	8	5	4	4	1	-	-	-
Pro.kemikalij,kemičnih izd.,umetnih vl.	7	5	5	3	2	3	4	1	1	3	0	2
Pro.kemikalij,kemičnih izd.,umetnih vl.	7	5	5	3	2	3	4	1	1	3	0	2
Pro.osnovnih kemikalij	1	-	-	-	-	-	1	1	1	1	0	-
Pro.kritnih barv,lakov,kitov,ipd.	2	-	1	3	-	1	-	-	-	-	-	-
Pro.farmaceutskih izd.	1	2	1	-	2	2	1	-	-	-	0	1
Pro.dr.kemičnih izd.	3	3	3	-	-	-	2	-	-	2	0	1
Pro.izd.iz gume in plastičnih mas	9	8	11	13	13	12	11	4	1	1	1	-
Pro.izd.iz gume in plastičnih mas	9	8	11	13	13	12	11	4	1	1	1	-
Pro.izd.iz gume	2	3	1	5	-	2	-	-	-	-	-	-
Pro.izd.iz plastičnih mas	7	5	10	8	13	10	11	4	1	1	0	-
Pro.dr.nekovinskih mineralnih izd.	9	5	-	5	7	5	6	1	-	2	0	-
Pro.dr.nekovinskih mineralnih izd.	9	5	-	5	7	5	6	1	-	2	0	-



## 2.10 Porazdelitev podjetij po urah dela elektromotorjev po dejavnosti podjetja, Slovenija, 1998 (nadaljevanje)

Dejavnosti	Ure dela elektromotorjev											
	do 250	251 do 500	501 do 750	751 do 1000	1001 do 1500	1501 do 2000	2001 do 3000	3001 do 4000	4001 do 5000	5001 do 6000	6001 do 7000	nad 7000
Pro.keramike brez gradbene keramike	2	-	-	-	-	-	-	-	-	-	-	-
Pro.keramičnih strešnikov,opeke,ipd.	1	-	-	-	2	1	3	1	-	1	0	-
Pro.izd.iz betona,mavca,cementa	6	5	-	5	5	4	3	-	-	1	0	-
Pro.kovin in kovinskih izd.	15	18	34	19	20	8	14	8	1	3	1	1
Pro.kovin	1	-	1	1	1	-	1	1	-	2	0	-
Livarstvo	1	-	1	1	1	-	1	1	-	2	0	-
Pro.kovinskih izd.brez strojev,naprav	14	18	33	18	19	8	13	7	1	1	1	1
Pro.gradbenih kovinskih konstrukcij	2	2	6	7	1	2	-	3	-	1	0	1
Pro.kovinskih cistern,ipd.;radiatorjev	1	-	1	-	-	-	-	1	-	-	-	-
Pro.parnih kotlov,razen za central.ogr.	1	-	-	-	-	-	-	-	-	-	-	-
Površin.obdelava kovin;mehanična dela	1	1	1	0	2	2	3	-	-	-	-	-
Pro.rezil,orodja,okovja	2	5	9	5	6	2	3	-	-	-	-	-
Pro.dr.kovinskih izd.	7	10	16	6	10	2	7	3	1	-	-	-
Pro.stroje in naprav	11	22	11	16	9	5	6	1	-	-	0	1
Pro.stroje in naprav	11	22	11	16	9	5	6	1	-	-	0	1
Pro.strojev,brez motorjev za vozila	1	4	1	-	1	1	-	1	-	-	-	-
Pro.dr.naprav za splošno rabo	2	3	3	3	1	-	-	-	-	-	-	-
Pro.kmetijskih in gozdarskih strojev	1	4	2	2	1	4	-	-	-	-	-	-
Pro.obdelovalnih strojev	1	3	-	2	3	-	2	-	-	-	0	1
Pro.stroje za dr.posebne namene	6	8	5	9	3	-	4	-	-	-	0	-
Pro.električne,optične opreme	11	12	5	9	12	8	9	6	4	-	0	2
Pro.el.strojev,aparatorv	6	6	3	3	5	3	5	2	-	-	-	1
Pro.elektromot.,generator.,transformat.	1	3	2	1	3	1	2	2	-	-	0	1
Pro.opreme za razsvetljavo	1	1	1	-	2	-	-	-	-	-	0	-
Pro.dr.el.opreme	4	2	-	2	-	2	3	-	-	-	0	-
Pro.medicin.,finomehan.,optičnih instr.	5	6	2	6	7	5	4	4	4	-	0	1
Pro.medicin.,kirurške,ortoped.opreme	1	2	-	-	2	2	2	-	-	-	0	-
Pro.merilnih,kontrolnih,navigac.instr.	2	3	-	5	3	2	2	4	2	-	0	1
Pro.opreme za ind.procesno krmiljenje	1	-	2	-	2	-	-	-	-	-	0	-
Pro.optičnih instr.in fotoopreme	1	1	-	1	-	1	-	-	2	-	0	-
Pro.vozil in plovil	6	5	7	5	8	2	1	3	-	1	0	-
Pro.mot.vozil,prikolic,polprikolic	3	4	7	3	6	2	1	3	-	1	0	-
Pro.karoserij za vozila;prikolic	2	2	2	-	4	1	-	2	-	-	0	-
Pro.delov,opreme za mot.vozila	1	2	5	3	2	1	1	1	-	1	0	-
Pro.dr.vozil,plovil	3	1	-	2	2	-	-	-	-	-	0	-
Pro.železniških vozil	3	1	-	2	2	-	-	-	-	-	-	-
Pro.pohištva,dr.pred.dej.,reciklaža	8	16	16	16	23	10	6	2	2	1	0	-
Pro.pohištva,dr.predelovalne dej.	3	7	9	9	11	8	4	2	2	-	0	-
Pro.pohištva	3	7	9	9	11	8	4	2	2	-	0	-
Reciklaža	5	9	7	7	12	2	2	-	-	1	0	-
Reciklaža kovinskih odpadkov	4	9	7	6	10	2	2	-	-	1	0	-
Reciklaža nekovinskih odpadkov	1	-	-	1	2	-	-	-	-	-	0	-
Oskrba z elektriko,plinom,vodo	24	12	8	8	15	6	5	4	1	1	1	1
Oskrba z elektriko,plinom,vodo	24	12	8	8	15	6	5	4	1	1	1	1
Oskrba z el.,plinom,paro,toplo vodo	24	12	8	8	15	6	5	4	1	1	1	1
Oskrba z elektriko	23	11	8	7	9	6	2	3	1	1	0	-
Oskrba s paro,toplo vodo	1	1	0	1	6	-	3	1	-	-	1	1

## 2.11 Agregati v elektrarnah - primarni zaganjalniki po dejavnosti podjetja, Slovenija, 31.12.1998

Dejavnosti	Primarni zaganjalniki, ki ne poganjajo generat.		Elektromotorji	
	v hidroelektrarnah		v termoelektrarnah	
	kos	moč kW	kos	moč kW
Industrija skupaj	175	809665	68	1864316
Rudarstvo	-	-	3	343
Pri.energetskih surovin	-	-	3	343
Predelovalne dejavnosti	34	41160	45	77643
Pro.hrane,pijač,tobačnih izd.	2	295	3	10330
Pro.hrane,pijač,krmil	2	295	3	10330
Pro.rastlinskih,žival.olj in maščob	1	70	-	-
Pre.mleka in pro.mlečnih izd.	-	-	1	200
Mlinarstvo,pro.škroba,škrobnih izd.	1	225	-	0
Pro.dr. živil	-	-	1	8500
Pro.pijač	-	-	1	1630
Pro.tekstilij;tekstilnih,krznjenih izd.	8	4552	1	5030
Pro.tekstilij	8	4552	1	5030
Tkanje tekstilij	-	0	1	5030
Pro.tekstilnih izd.brez oblačil	8	4552	-	-
Pro.usnja,usnjenih izd.	1	840	3	2080
Pro.usnja,usnjenih izd.	1	840	3	2080
Strojenje,dodelava usnja	1	840	3	2080
Obdelava in predelava lesa	1	25	3	180
Obdelava in predelava lesa	1	25	3	180
Žaganje,skobljanje,impregniranje lesa	1	25	-	-
Lesno stavbarstvo	-	-	3	180
Pro.vlaknin,papirja;založništvo,tiskar.	12	34395	6	35650
Pro.vlaknin,papirja ter izd.iz njih	12	34395	6	35650
Pro.vlaknin,papirja,kartona	9	33720	5	31000
Pro.izd.iz papirja,kartona	3	675	1	4650
Pro.koksa,naftnih deriv.,jedrskega goriva	-	-	1	7500
Pro.koksa,naftnih deriv.,jedrskega goriva	-	-	1	7500
Pro.naftnih derivatov	-	-	1	7500
Pro.kemikalij,kemičnih izd.,umetnih vl.	6	787	19	8625
Pro.kemikalij,kemičnih izd.,umetnih vl.	6	787	19	8625
Pro.osnovnih kemikalij	-	-	4	1380
Pro.kritnih barv,lakov,kitov,ipd.	4	256	2	450
Pro.farmaceutskih izd.	-	-	9	5158
Pro.dr.kemičnih izd.	2	531	4	1637
Pro.izd.iz gume in plastičnih mas	-	-	1	1230

## 2.11 Agregati v elektrarnah - primarni zaganjalniki po dejavnosti podjetja, Slovenija, 31.12.1998 (nadaljevanje)

Dejavnosti	Primarni zaganjalniki, ki ne poganjajo generat.		Elektromotorji	
	v hidroelektrarnah		v termoelektrarnah	
	kos	moč kW	kos	moč kW
Pro.izd.iz gume in plastičnih mas	-	-	1	1230
Pro.izd.iz gume	-	-	1	1230
Pro.dr.nekovinskih mineralnih izd.	-	-	2	288
Pro.dr.nekovinskih mineralnih izd.	-	-	2	288
Pro.stekla,steklenih izd.	-	-	2	288
Pro.kovin in kovinskih izd.	4	266	2	3000
Pro.kovin	-	-	2	3000
Pro.plemenitih in neželeznih kovin	-	-	2	3000
Pro.kovinskih izd.brez strojev,naprav	4	266	-	-
Pro.rezil,orodja,okovja	1	80	-	-
Pro.dr.kovinskih izd.	3	186	-	-
Pro.pohištva,dr.pred.dej.,reciklaža	-	-	4	3730
Pro.pohištva,dr.predelovalne dej.	-	-	4	3730
Pro.pohištva	-	-	4	3730
Oskrba z elektriko,plinom,vodo	141	768505	20	1786330

## 2.12 Agregati v elektrarnah - generatorji po dejavnosti podjetja, Slovenija, 31.12.1998

Dejavnosti	Generatorji					
	v hidroelektrarnah			v termoelektrarnah		
	število	navidezna moč kVA	delovna moč kW	število	navidezna moč kVA	delovna moč kW
Industrija skupaj	169	993054	784214	68	2294429	1862067
Rudarstvo	-	-	-	3	340	299
Pri.energetskih surovin	-	-	-	3	340	299
Predelovalne dejavnosti	31	52122	43622	45	93114	75788
Pro.hrane,pijač,tobačnih izd.	2	325	300	3	11450	9930
Pro.hrane,pijač,krmil	2	325	300	3	11450	9930
Pro.rastlinskih,žival.olj in maščob	1	75	75	-	-	-
Pre.mleka in pro.mlečnih izd.	-	-	-	1	200	180
Mlinarstvo,pro.škroba,škrobnih izd.	1	250	225	0	0	0
Pro.dr. živil	-	-	-	1	10000	8500
Pro.pijač	-	-	-	1	1250	1250
Pro.tekstilij;tekstilnih,krznenih izd.	7	8300	7600	1	6300	6300
Pro.tekstilij	7	8300	7600	1	6300	6300
Tkanje tekstilij	-	-	-	1	6300	6300
Pro.tekstilnih izd.brez oblačil	7	8300	7600	-	-	-
Pro.usnja,usnjenih izd.	1	840	840	3	2400	1910
Pro.usnja,usnjenih izd.	1	840	840	3	2400	1910
Strojenje,dodelava usnja	1	840	840	3	2400	1910
Obdelava in predelava lesa	1	32	25	3	204	180
Obdelava in predelava lesa	1	32	25	3	204	180
Žaganje,skobljanje,impregniranje lesa	1	32	25	-	-	-
Lesno stavbarstvo	-	-	-	3	204	180
Pro.vlaknin,papirja;založništvo,tiskar.	10	41400	33895	7	43700	33975
Pro.vlaknin,papirja ter izd.iz njih	10	41400	33895	7	43700	33975
Pro.vlaknin,papirja,kartona	9	40500	33220	5	37500	29100
Pro.izd.iz papirja,kartona	1	900	675	2	6200	4875
Pro.koksa,naftnih deriv.,jedrskega goriva	-	-	-	1	9330	7500
Pro.koksa,naftnih deriv.,jedrskega goriva	-	-	-	1	9330	7500
Pro.naftnih derivatov	-	-	-	1	9330	7500
Pro.kemikalij,kemičnih izd.,umetnih vl.	6	730	592	18	10870	8812
Pro.kemikalij,kemičnih izd.,umetnih vl.	6	730	592	18	10870	8812
Pro.osnovnih kemikalij	-	-	-	4	1490	1290
Pro.kritnih barv,lakov,kitov,ipd.	4	300	241	2	500	400
Pro.farmaceutskih izd.	-	-	-	9	6270	4932
Pro.dr.kemičnih izd.	2	430	351	3	2610	2190

## 2.12 Agregati v elektrarnah - generatorji po dejavnosti podjetja, Slovenija, 31.12.1998 (nadaljevanje)

Dejavnosti	Generatorji					
	v hidroelektrarnah			v termoelektrarnah		
	število	navidezna moč kVA	delovna moč kW	število	navidezna moč kVA	delovna moč kW
Pro.izd.iz gume in plastičnih mas	-	-	-	1	950	700
Pro.izd.iz gume in plastičnih mas	-	-	-	1	950	700
Pro.izd.iz gume	-	-	-	1	950	700
Pro.dr.nekovinskih mineralnih izd.	-	-	-	2	360	288
Pro.dr.nekovinskih mineralnih izd.	-	-	-	2	360	288
Pro.stekla,steklenih izd.	-	-	-	2	360	288
Pro.kovin in kovinskih izd.	4	495	370	2	3000	2400
Pro.kovin	-	-	-	2	3000	2400
Pro.plemenitih in neželeznih kovin	-	-	-	2	3000	2400
Pro.kovinskih izd.brez strojev,naprav	4	495	370	-	-	-
Pro.rezil,orodja,okovja	1	80	80	-	-	-
Pro.dr.kovinskih izd.	3	415	290	-	-	-
Pro.pohišta,dr.pred.dej.,reciklaža	-	-	-	4	4550	3793
Pro.pohišta,dr.predelovalne dej.	-	-	-	4	4550	3793
Pro.pohišta	-	-	-	4	4550	3793
Oskrba z elektriko,plinom,vodo	138	940932	740592	20	2200975	1785980

## 2.13 Agregati v elektrarnah - bilanca primarnih zaganjalnikov po dejavnosti podjetja, Slovenija, 1998

Dejavnosti	Primarni zaganjalniki, ki poganjajo generatorje							
	stanje 1. 1. 1998		s pričetkom obrat. v letu 1998		izločeni iz uporabe v letu 1998		stanje 31.12.1998	
	število	moč kW	število	moč kW	število	moč kW	število	moč kW
Industrija skupaj	237	2671953	6	2028	-	-	243	2673981
Rudarstvo	3	343	-	-	-	-	3	343
Pri.energetskih surovin	3	343	-	-	-	-	3	343
Predelovalne dejavnosti	79	118803	-	-	-	-	79	118803
Pro.hrane,pijač,tobačnih izd.	5	10625	-	-	-	-	5	10625
Pro.hrane,pijač,krmil	5	10625	-	-	-	-	5	10625
Pro.rastlinskih,žival.olj in maščob	1	70	-	-	-	-	1	70
Pre.mleka in pro.mlečnih izd.	1	200	-	-	-	-	1	200
Mlinarstvo,pro.škroba,škrobnih izd.	1	225	-	-	-	-	1	225
Pro.dr. živil	1	8500	-	-	-	-	1	8500
Pro.pijač	1	1630	-	-	-	-	1	1630
Pro.tekstilij;tekstilnih,krznenih izd.	9	9582	-	-	-	-	9	9582
Pro.tekstilij	9	9582	-	-	-	-	9	9582
Tkanje tekstilij	1	5030	-	-	-	-	1	5030
Pro.tekstilnih izd.brez oblačil	8	4552	-	-	-	-	8	4552
Pro.usnja,usnjenih izd.	4	2920	-	-	-	-	4	2920
Pro.usnja,usnjenih izd.	4	2920	-	-	-	-	4	2920
Strojenje,dodelava usnja	4	2920	-	-	-	-	4	2920
Obdelava in predelava lesa	4	205	-	-	-	-	4	205
Obdelava in predelava lesa	4	205	-	-	-	-	4	205
Žaganje,skobljanje,impregniranje lesa	1	25	-	-	-	-	1	25
Lesno stavbarstvo	3	180	-	-	-	-	3	180
Pro.vlaknin,papirja;založništvo,tiskar.	18	70045	-	-	-	-	18	70045
Pro.vlaknin,papirja ter izd.iz njih	18	70045	-	-	-	-	18	70045
Pro.vlaknin,papirja,kartona	14	64720	-	-	-	-	14	64720
Pro.izd.iz papirja,kartona	4	5325	-	-	-	-	4	5325
Pro.koksa,naftnih deriv.,jedrskega goriva	1	7500	-	-	-	-	1	7500
Pro.koksa,naftnih deriv.,jedrskega goriva	1	7500	-	-	-	-	1	7500
Pro.naftnih derivatov	1	7500	-	-	-	-	1	7500
Pro.kemikalij,kemičnih izd.,umetnih vl.	25	9412	-	-	-	-	25	9412
Pro.kemikalij,kemičnih izd.,umetnih vl.	25	9412	-	-	-	-	25	9412
Pro.osnovnih kemikalij	4	1380	-	-	-	-	4	1380
Pro.kritnih barv,lakov,kitov,ipd.	6	706	-	-	-	-	6	706
Pro.farmaceutskih izd.	9	5158	-	-	-	-	9	5158
Pro.dr.kemičnih izd.	6	2168	-	-	-	-	6	2168
Pro.izd.iz gume in plastičnih mas	1	1230	-	-	-	-	1	1230

**2.13 Agregati v elektrarnah - bilanca primarnih zaganjalnikov po dejavnosti podjetja, Slovenija, 1998 (nadaljevanje)**

Dejavnosti	Primarni zaganjalniki, ki poganjajo generatorje							
	stanje 1. 1. 1998		s pričetkom obrat. v letu 1998		izločeni iz uporabe v letu 1998		stanje 31.12.1998	
	število	moč kW	število	moč kW	število	moč kW	število	moč kW
Pro.izd.iz gume in plastičnih mas	1	1230	-	-	-	-	1	1230
Pro.izd.iz gume	1	1230	-	-	-	-	1	1230
Pro.dr.nekovinskih mineralnih izd.	2	288	-	-	-	-	2	288
Pro.dr.nekovinskih mineralnih izd.	2	288	-	-	-	-	2	288
Pro.stekla,steklenih izd.	2	288	-	-	-	-	2	288
Pro.kovin in kovinskih izd.	6	3266	-	-	-	-	6	3266
Pro.kovin	2	3000	-	-	-	-	2	3000
Pro.plemenitih in neželeznih kovin	2	3000	-	-	-	-	2	3000
Pro.kovinskih izd.brez strojev,naprav	4	266	-	-	-	-	4	266
Pro.rezil,orodja,okovja	1	80	-	-	-	-	1	80
Pro.dr.kovinskih izd.	3	186	-	-	-	-	3	186
Pro.pohištva,dr.pred.dej.,reciklaža	4	3730	-	-	-	-	4	3730
Pro.pohištva,dr.predelovalne dej.	4	3730	-	-	-	-	4	3730
Pro.pohištva	4	3730	-	-	-	-	4	3730
Oskrba z elektriko,plinom,vodo	155	2552807	6	2028	-	-	161	2554835

## 2.14 Agregati v elektrarnah - bilanca generatorjev po dejavnosti podjetja, Slovenija, 1998

Dejavnosti	Generatorji											
	stanje 1.1.1998			s prič. obr. v letu 1998			iz uporabe v letu 1998			stanje 31.12.1998		
	število	navidez- na moč kVA	delovna moč kW	število	navidez- na moč kVA	delovna moč kW	število	navidez- na moč kVA	delovna moč kW	število	navidez- na moč kVA	delovna moč kW
Industrija skupaj	231	3284840	2644406	6	2643	1875	-	-	-	237	3287483	2646281
Rudarstvo	3	340	299	-	-	-	-	-	-	3	340	299
Pri.energetskih surovin	3	340	299	-	-	-	-	-	-	3	340	299
Predelovalne dejavnosti	76	145236	119410	-	-	-	-	-	-	76	145236	119410
Pro.hrane,pijač,tobačnih izd.	5	11775	10230	-	-	-	-	-	-	5	11775	10230
Pro.hrane,pijač,krmil	5	11775	10230	-	-	-	-	-	-	5	11775	10230
Pro.rastlinskih,žival.oilj in maščob	1	75	75	-	-	-	-	-	-	1	75	75
Pre.mleka in pro.mlečnih izd.	1	200	180	-	-	-	-	-	-	1	200	180
Mlinarstvo,pro.škroba,škrobnih izd.	1	250	225	-	-	-	-	-	-	1	250	225
Pro.dr. živil	1	10000	8500	-	-	-	-	-	-	1	10000	8500
Pro.pijač	1	1250	1250	-	-	-	-	-	-	1	1250	1250
Pro.tekstilij;tekstilnih,krznenih izd.	8	14600	13900	-	-	-	-	-	-	8	14600	13900
Pro.tekstilij	8	14600	13900	-	-	-	-	-	-	8	14600	13900
Tkanje tekstilij	1	6300	6300	-	-	-	-	-	-	1	6300	6300
Pro.tekstilnih izd.brez oblačil	7	8300	7600	-	-	-	-	-	-	7	8300	7600
Pro.usnja,usnjenih izd.	4	3240	2750	-	-	-	-	-	-	4	3240	2750
Pro.usnja,usnjenih izd.	4	3240	2750	-	-	-	-	-	-	4	3240	2750
Strojenje,dodelava usnja	4	3240	2750	-	-	-	-	-	-	4	3240	2750
Obdelava in predelava lesa	4	236	205	-	-	-	-	-	-	4	236	205
Obdelava in predelava lesa	4	236	205	-	-	-	-	-	-	4	236	205
Žaganje,skobljanje,impregniranje lesa	1	32	25	-	-	-	-	-	-	1	32	25
Lesno stavbarstvo	3	204	180	-	-	-	-	-	-	3	204	180
Pro.vlaknin,papirja;založništvo,tiskar.	17	85100	67870	-	-	-	-	-	-	17	85100	67870
Pro.vlaknin,papirja ter izd.iz njih	17	85100	67870	-	-	-	-	-	-	17	85100	67870
Pro.vlaknin,papirja,kartona	14	78000	62320	-	-	-	-	-	-	14	78000	62320
Pro.izd.iz papirja,kartona	3	7100	5550	-	-	-	-	-	-	3	7100	5550
Pro.koksa,naftnih deriv.,jedrskega goriva	1	9330	7500	-	-	-	-	-	-	1	9330	7500
Pro.koksa,naftnih deriv.,jedrskega goriva	1	9330	7500	-	-	-	-	-	-	1	9330	7500
Pro.naftnih derivatov	1	9330	7500	-	-	-	-	-	-	1	9330	7500
Pro.kemikalij,kemičnih izd.,umetnih vl.	24	11600	9404	-	-	-	-	-	-	24	11600	9404
Pro.kemikalij,kemičnih izd.,umetnih vl.	24	11600	9404	-	-	-	-	-	-	24	11600	9404
Pro.osnovnih kemikalij	4	1490	1290	-	-	-	-	-	-	4	1490	1290
Pro.kritnih barv,lakov,kitov,ipd.	6	800	641	-	-	-	-	-	-	6	800	641
Pro.farmaceutskih izd.	9	6270	4932	-	-	-	-	-	-	9	6270	4932



## 2.14 Agregati v elektrarnah - bilanca generatorjev po dejavnosti podjetja, Slovenija, 1998 (nadaljevanje)

Dejavnosti	Generatorji											
	stanje 1.1.1998			s prič. obr. v letu 1998			iz uporabe v letu 1998			stanje 31.12.1998		
	število	navidez- na moč kVA	delovna moč kW	število	navidez- na moč kVA	delovna moč kW	število	navidez- na moč kVA	delovna moč kW	število	navidez- na moč kVA	delovna moč kW
Pro.dr.kemičnih izd.	5	3040	2541	-	-	-	-	-	-	5	3040	2541
Pro.izd.iz gume in plastičnih mas	1	950	700	-	-	-	-	-	-	1	950	700
Pro.izd.iz gume in plastičnih mas	1	950	700	-	-	-	-	-	-	1	950	700
Pro.izd.iz gume	1	950	700	-	-	-	-	-	-	1	950	700
Pro.dr.nekovinskih mineralnih izd.	2	360	288	-	-	-	-	-	-	2	360	288
Pro.dr.nekovinskih mineralnih izd.	2	360	288	-	-	-	-	-	-	2	360	288
Pro.stekla,steklenih izd.	2	360	288	-	-	-	-	-	-	2	360	288
Pro.kovin in kovinskih izd.	6	3495	2770	-	-	-	-	-	-	6	3495	2770
Pro.kovin	2	3000	2400	-	-	-	-	-	-	2	3000	2400
Pro.plemenitih in neželeznih kovin	2	3000	2400	-	-	-	-	-	-	2	3000	2400
Pro.kovinskih izd.brez strojev,naprav	4	495	370	-	-	-	-	-	-	4	495	370
Pro.rezil,orodja,okovja	1	80	80	-	-	-	-	-	-	1	80	80
Pro.dr.kovinskih izd.	3	415	290	-	-	-	-	-	-	3	415	290
Pro.pohišstva,dr.pred.dej.,reciklaža	4	4550	3793	-	-	-	-	-	-	4	4550	3793
Pro.pohišstva,dr.predelovalne dej.	4	4550	3793	-	-	-	-	-	-	4	4550	3793
Pro.pohišstva	4	4550	3793	-	-	-	-	-	-	4	4550	3793
Oskrba z elektriko,plinom,vodo	152	3139264	2524697	6	2643	1875	-	-	-	158	3141907	2526572

**2.15 Vrednosti uvoza, izvoza in oplemenitenja surovin, materialov in proizvodov po dejavnosti podjetja, Slovenija, 1998**

Dejavnosti	Redna proizvodnja 1.000 SIT		Začasni uvoz sur. in mat. na oplem. 1.000 SIT	Izvoz proizvodov po oplem. 1.000 SIT	Začasni izvoz sur. in mat. na oplem. 1.000 SIT	Uvoz proiz. po opleme- nitenju 1.000 SIT
	uvoz. surovin in materiala	izvoz proizvodov				
Industrija skupaj	738696891	1196902652	26088191	38473654	1777939	2992626
Rudarstvo	973609	630257	-	-	-	-
Pri.energetskih surovin	530519	8612	-	-	-	-
Pri.črnega,rjavega premoga,lignita,šote	530519	8612	-	-	-	-
Pri.rjavega premoga,lignita	530519	8612	-	-	-	-
Pri.rud in kamnin brez energetskih	443090	621645	-	-	-	-
Pri.dr.rudnin in kamnin	443090	621645	-	-	-	-
Pri.kamnin	150768	12950	-	-	-	-
Pri.peska,gline	62127	131289	-	-	-	-
Pri.soli	120319	5544	-	-	-	-
Pri.dr.rudnin in kamnin,d.n.	109876	471862	-	-	-	-
Predelovalne dejavnosti	727097415	1187079617	26088191	38473654	1777939	2992626
Pro.hrane,pijač,tobačnih izd.	45750528	41265992	-	-	110028	175401
Pro.hrane,pijač,krmil	45750528	35484274	-	-	110028	175401
Pro.,konzerviranje mesa,mesnih izd.	6011895	6759312	-	-	-	-
Pre.,konzerviranje rib,ribjih izd.	1172623	936627	-	-	-	-
Pre.,konzerviranje sadja,vrtnin	6977190	8521523	-	-	-	-
Pro.rastlinskih,žival.olj in maščob	5886192	1603282	-	-	-	-
Pre.mleka in pro.mlečnih izd.	3440493	5717147	-	-	-	-
Mlinarstvo,pro.škroba,škrobnih izd.	2656873	2809942	-	-	-	-
Pro.krmil	2987773	356329	-	-	-	-
Pro.dr. živil	5947694	2510394	-	-	37170	94699
Pro.pijač	10669795	6269718	-	-	72858	80702
Pro.tekstilij;tekstilnih,krznenih izd.	54782362	94026673	14363123	21793857	900293	1336741
Pro.tekstilij	45092520	71317000	4146957	5727840	30550	40753
Priprava,predenje tekstilnih vlaken	3869722	6386384	317255	419688	-	-
Tkanje tekstilij	5474953	9924594	54500	72998	-	-
Plemenitenje tekstilij	5327819	6886550	-	-	-	-
Pro.tekstilnih izd.brez oblačil	24410684	38511270	-	-	-	-
Pro.dr.tekstilij	3491985	6262864	958534	1063554	30550	40753
Pro.pletenih,kvačkanih materialov	426158	455910	-	-	-	-
Pro.pletenih,kvačkanih izd.	2091199	2889428	2816668	4171600	-	-
Pro.oblačil;strojenje,dodelava krzna	9689842	22709673	10216166	16066017	869743	1295988
Pro.usnjenih oblačil	-	274469	150094	228450	-	-
Pro.dr.oblačil,dodatkov	9689842	22435204	10066072	15837567	869743	1295988
Pro.usnja,usnjenih izd.	14532413	21442513	2847123	3619517	125260	175265
Pro.usnja,usnjenih izd.	14532413	21442513	2847123	3619517	125260	175265
Strojenje,dodelava usnja	5354863	9022563	-	-	-	-
Pro.usnjene galanterije	1710722	2778985	1224988	1258250	-	-
Pro.obutve	7466828	9640965	1622135	2361267	125260	175265

## 2.15 Vrednosti uvoza, izvoza in oplemenitenja surovin, materialov in proizvodov po dejavnosti podjetja, Slovenija, 1998 (nadaljevanje)

Dejavnosti	Redna proizvodnja 1.000 SIT		Začasni uvoz sur. in mat. na oplem. 1.000 SIT	Izvoz proizvodov po oplem. 1.000 SIT	Začasni izvoz sur. in mat. na oplem. 1.000 SIT	Uvoz proiz. po opleme- nitenju 1.000 SIT
	uvoz. surovin in materiala	izvoz proizvodov				
Obdelava in predelava lesa	10846500	39990923	753388	1011840	-	-
Obdelava in predelava lesa	10846500	39990923	753388	1011840	-	-
Žaganje,skobljanje,impregniranje lesa	530426	3289165	753388	1011840	-	-
Pro.furnirja,vezanega lesa,plošč	2828341	9682610	-	-	-	-
Lesno stavbarstvo	6739172	24638102	-	-	-	-
Pro.lesene embalaže	29299	377846	-	-	-	-
Pro.dr.izd.iz lesa,plute,protja	719262	2003200	-	-	-	-
Pro.vlaknin,papirja;založništvo,tiskar.	36285398	62428001	20960	38024	-	-
Pro.vlaknin,papirja ter izd.iz njih	29740033	52688701	-	-	-	-
Pro.vlaknin,papirja,kartona	22873060	39811720	-	-	-	-
Pro.izd.iz papirja,kartona	6866973	12876981	-	-	-	-
Založništvo,tiskarstvo	6545365	9739300	20960	38024	-	-
Založništvo	434037	445467	-	-	-	-
Tiskarstvo	6111328	9293833	20960	38024	-	-
Pro.koksa,naftnih deriv.,jedrskega goriva	8526861	4805861	-	-	-	-
Pro.koksa,naftnih deriv.,jedrskega goriva	8526861	4805861	-	-	-	-
Pro.naftnih derivatov	8526861	4805861	-	-	-	-
Pro.kemikalij,kemičnih izd.,umetnih vl.	110407430	155450371	410029	539462	-	-
Pro.kemikalij,kemičnih izd.,umetnih vl.	110407430	155450371	410029	539462	-	-
Pro.osnovnih kemikalij	16238405	27218891	-	-	-	-
Pro.pesticidov in dr.agrokemičnih izd.	2498035	912903	-	-	-	-
Pro.kritnih barv,lakov,kitov,ipd.	8902425	13918709	4708	110135	-	-
Pro.farmaceutskih izd.	55130577	74793497	-	-	-	-
Pro.mil,čistilnih sredstev,parfumov,ipd.	11321205	12942185	-	-	-	-
Pro.dr.kemičnih izd.	6639040	12634122	405321	429327	-	-
Pro.umetnih vlaken	9677743	13030064	-	-	-	-
Pro.izd.iz gume in plastičnih mas	40513899	57426673	556128	1538176	-	-
Pro.izd.iz gume in plastičnih mas	40513899	57426673	556128	1538176	-	-
Pro.izd.iz gume	17803914	26120586	81151	170395	-	-
Pro.izd.iz plastičnih mas	22709985	31306087	474977	1367781	-	-
Pro.dr.nekovinskih mineralnih izd.	14826792	39697804	7650	12594	10850	12480
Pro.dr.nekovinskih mineralnih izd.	14826792	39697804	7650	12594	10850	12480
Pro.stekla,steklenih izd.	3498044	17757191	-	-	10850	12480
Pro.keramike brez gradbene keramike	465402	2209009	-	-	-	-
Pro.keramičnih zidnih,talnih plošč	181832	625629	-	-	-	-
Pro.keramičnih strešnikov,opeke,ipd.	522673	843618	-	-	-	-
Pro.cementa,apna,mavca	1618854	1460227	-	-	-	-
Pro.izd.iz betona,mavca,cementa	965680	1823378	7650	12594	-	-
Obdelava naravnega kamna	909424	595928	-	-	-	-
Pro.brusil,dr.nekovinskih mineral.izd.	6664883	14382824	-	-	-	-

**2.15 Vrednosti uvoza, izvoza in oplemenitenja surovin, materialov in proizvodov po dejavnosti podjetja, Slovenija, 1998 (nadaljevanje)**

Dejavnosti	Redna proizvodnja 1.000 SIT		Začasni uvoz sur. in mat. na oplem. 1.000 SIT	Izvoz proizvodov po oplem. 1.000 SIT	Začasni izvoz sur. in mat. na oplem. 1.000 SIT	Uvoz proiz. po opleme- nitenju 1.000 SIT
	uvoz. surovin in materiala	izvoz proizvodov				
Pro.kovin in kovinskih izd.	64621615	138334950	3903653	4890100	480509	1095475
Pro.kovin	31485614	62157821	2076224	2243840	-	-
Pro.železa,jekla,ferozliti po ecsc	18077383	31321334	2039256	2182759	-	-
Pro.cevi	3673521	4436079	-	-	-	-
Dr.primarna pre.železa,ferozliti	14501	3940	-	-	-	-
Pro.plemenitih in neželeznih kovin	5031431	10717610	25476	40190	-	-
Livarstvo	4688778	15678858	11492	20891	-	-
Pro.kovinskih izd.brez strojev,naprav	33136001	76177129	1827429	2646260	480509	1095475
Pro.gradbenih kovinskih konstrukcij	3829122	5524549	59445	204649	21520	120213
Pro.kovinskih cistern,ipd.;radiatorjev	650096	2978537	24300	36000	-	-
Pro.parnih kotlov,razen za central.ogr.	167	-	-	-	-	-
Kovanje,valjanje kovin,prašna metalur.	11955258	27157179	24458	37476	6250	68554
Površin.obdelava kovin;mehanična dela	146214	1134703	-	-	-	-
Pro.rezil,orodja,okovja	6444324	21134617	282	440	12630	366568
Pro.dr.kovinskih izd.	10110820	18247544	1718944	2367695	440109	540140
Pro.strojev in naprav	70239682	158765906	415949	806670	78220	89007
Pro.strojev in naprav	70239682	158765906	415949	806670	78220	89007
Pro.strojev,brez motorjev za vozila	3196636	7685646	11484	48993	78220	89007
Pro.dr.naprav za splošno rabo	9096267	18540157	66110	146309	-	-
Pro.kmetijskih in gozdarskih strojev	2315235	5300476	5839	15034	-	-
Pro.obdelovalnih strojev	3316298	9294665	81534	224896	-	-
Pro.strojev za dr.posebne namene	2747717	10334378	250982	371438	-	-
Pro.gospodinjstkih aparatov,naprav	49567529	107610584	-	-	-	-
Pro.električne,optične opreme	66267266	134676808	1012910	1478554	20918	34521
Pro.pisarniških strojev,računalnikov	3572176	585294	-	-	-	-
Pro.pisarniških strojev,računalnikov	3572176	585294	-	-	-	-
Pro.el.strojev,aparatorov	29385069	67179887	269871	349206	17905	30916
Pro.elektromot.,generator.,transformat.	13404632	27981011	234903	287375	5234	12023
Pro.naprav za distrib.,krmiljenje el.	2206516	7743217	34968	61831	12671	18893
Pro.izoliranih el.kablov,žic	409616	807300	-	-	-	-
Pro.akumulator.,primarnih čl.,baterij	2174697	5866069	-	-	-	-
Pro.opreme za razsvetljavo	1927712	3194733	-	-	-	-
Pro.dr.el.opreme	9261896	21587557	-	-	-	-
Pro.rtv,komunikacijskih aparatov,opreme	21722259	35918154	342462	562845	-	-
Pro.elektronk.dr.elektron.komponent	6817598	14651680	342462	562845	-	-
Pro.rtv oddajnikov,telef.,teleg.apar.	8567477	13262368	-	-	-	-
Pro.rtv sprejemnikov,dodatne opreme	6337184	8004106	-	-	-	-
Pro.medicin.,finomehan.,optičnih instr.	11587762	30993473	400577	566503	3013	3605
Pro.medicin.,kirurške,ortoped.opreme	346763	1063014	245124	300938	-	-
Pro.merilnih,kontrolnih,navigac.instr.	7644263	20702837	98295	120411	-	-
Pro.opreme za ind.procesno krmiljenje	1033955	2815367	57158	145154	3013	3605
Pro.optičnih instr.in fotoopreme	2562781	6412255	-	-	-	-

**2.15 Vrednosti uvoza, izvoza in oplemenitenja surovin, materialov in proizvodov po dejavnosti podjetja, Slovenija, 1998 (nadaljevanje)**

Dejavnosti	Redna proizvodnja 1.000 SIT		Začasni uvoz sur. in mat. na oplem. 1.000 SIT	Izvoz proizvodov po oplem. 1.000 SIT	Začasni izvoz sur. in mat. na oplem. 1.000 SIT	Uvoz proiz. po opleme- nitenju 1.000 SIT
	uvoz. surovin in materiala	izvoz proizvodov				
Pro.vozil in plovil	175816299	201376860	1712278	2655860	6861	25736
Pro.mot.vozil,prikolic,polprikolic	174641913	196751354	1401853	2162625	6861	25736
Pro.mot.vozil	163661568	181112322	-	-	-	-
Pro.karoserij za vozila;prikolic	4607445	8170330	942979	1484699	570	570
Pro.delov,opreme za mot.vozila	6372900	7468702	458874	677926	6291	25166
Pro.dr.vozil,plovil	1174386	4625506	310425	493235	-	-
Gradnja,popravilo ladij,čolnov	48697	982763	-	-	-	-
Pro.železniških vozil	255333	244678	310425	493235	-	-
Pro.koles,motornih koles	870356	3398065	-	-	-	-
Pro.pohišta,dr.pred.dej.,reciklaža	13680370	37390282	85000	89000	45000	48000
Pro.pohišta,dr.predelovalne dej.	13580010	36098197	85000	89000	45000	48000
Pro.pohišta	8577118	26234515	85000	89000	45000	48000
Pro.nakita,ipd.	1270885	1417895	-	-	-	-
Pro.športnih izd.	2764161	5434417	-	-	-	-
Pro.igrač	99000	337290	-	-	-	-
Dr.predelovalne dej.	868846	2674080	-	-	-	-
Reciklaža	100360	1292085	-	-	-	-
Reciklaža kovinskih odpadkov	71616	1210029	-	-	-	-
Reciklaža nekovinskih odpadkov	28744	82056	-	-	-	-
Oskrba z elektriko,plinom,vodo	10625867	9192778	-	-	-	-

## 2.16 Kooperacija po dejavnosti podjetja, Slovenija, 1998

Dejavnosti	Dob. poliz., delov koop. po pog. o koop.				Pr. poliz., delov od koop. po pog. o koop.			
	v Sloveniji		v tujini		iz Slovenije		iz tujine	
	število kooper.	vrednost 1.000 SIT	število kooper.	vrednost 1.000 SIT	število kooper.	vrednost 1.000 SIT	število kooper.	vrednost 1.000 SIT
Industrija skupaj	1436	17364379	74	9600103	2601	16545510	81	179070055
Rudarstvo	25	120000	-	-	-	-	-	-
Pri.rud in kamnin brez energetskih	25	120000	-	-	-	-	-	-
Pri.dr.rudnin in kamnin	25	120000	-	-	-	-	-	-
Pri.kamnin	25	120000	-	-	-	-	-	-
Predelovalne dejavnosti	1390	17243119	74	9600103	2580	16544250	81	179070055
Pro.hrane,pijač,tobačnih izd.	30	10095	2	48799	117	496287	2	39391
Pro.hrane,pijač,krmil	30	10095	2	48799	117	496287	2	39391
Pro.,konzerviranje mesa,mesnih izd.	30	10095	-	-	117	496287	-	-
Pre.,konzerviranje sadja,vrtnin	-	-	2	48799	-	-	2	39391
Pro.tekstilij;tekstilnih,krznenih izd.	204	4202817	21	324353	70	1336252	7	201842
Pro.tekstilij	61	2853609	2	7003	39	1043820	5	198937
Tkanje tekstilij	17	622649	-	-	17	622649	-	-
Pro.tekstilnih izd.brez oblačil	25	2170788	-	-	11	155476	-	-
Pro.dr.tekstilij	11	46412	2	7003	10	256334	5	198937
Pro.pletenih,kvačkanih izd.	8	13760	-	-	1	9361	-	-
Pro.oblačil;strojenje,dodelava krzna	143	1349208	19	317350	31	292432	2	2905
Pro.dr.oblačil,dodatkov	143	1349208	19	317350	31	292432	2	2905
Pro.usnja,usnjenih izd.	3	7662	2	2681	8	527695	3	619992
Pro.usnja,usnjenih izd.	3	7662	2	2681	8	527695	3	619992
Pro.usnjene galanterije	3	7662	2	2681	-	-	-	-
Pro.obutve	-	-	-	-	8	527695	3	619992
Obdelava in predelava lesa	31	123067	-	-	20	176815	2	5331
Obdelava in predelava lesa	31	123067	-	-	20	176815	2	5331
Žaganje,skobljanje,impregniranje lesa	3	16412	-	-	1	16523	-	-
Pro.furnirja,vezanega lesa,plošč	-	-	-	-	2	120000	-	-
Lesno stavbarstvo	3	9409	-	-	17	40292	2	5331
Pro.dr.izd.iz lesa,plute,protja	25	97246	-	-	-	-	-	-
Pro.vlaknin,papirja;založništvo,tiskar.	53	281289	1	1758	52	498973	-	-
Pro.vlaknin,papirja ter izd.iz njih	-	-	-	-	1	14000	-	-
Pro.izd.iz papirja,kartona	-	-	-	-	1	14000	-	-
Založništvo,tiskarstvo	53	281289	1	1758	51	484973	-	-
Tiskarstvo	53	281289	1	1758	51	484973	-	-
Pro.kemikalij,kemičnih izd.,umetnih vl.	8	17368	2	161544	14	35907	2	1223511
Pro.kemikalij,kemičnih izd.,umetnih vl.	8	17368	2	161544	14	35907	2	1223511

## 2.16 Kooperacija po dejavnosti podjetja, Slovenija, 1998 (nadaljevanje)

Dejavnosti	Dob. poliz., delov koop. po pog. o koop.				Pr. poliz., delov od koop. po pog. o koop.			
	v Sloveniji		v tujini		iz Slovenije		iz tujine	
	število kooper.	vrednost 1.000 SIT	število kooper.	vrednost 1.000 SIT	število kooper.	vrednost 1.000 SIT	število kooper.	vrednost 1.000 SIT
Pro.osnovnih kemikalij	1	1635	-	-	-	-	-	-
Pro.farmaceutskih izd.	-	-	1	61562	-	-	1	1193893
Pro.mil.,čistilnih sredstev,parfumov,ipd.	4	14965	-	-	9	31114	-	-
Pro.dr.kemičnih izd.	3	768	1	99982	5	4793	1	29618
Pro.izd.iz gume in plastičnih mas	37	260431	3	162951	543	303365	3	407435
Pro.izd.iz gume in plastičnih mas	37	260431	3	162951	543	303365	3	407435
Pro.izd.iz gume	-	-	3	162951	15	14202	1	364058
Pro.izd.iz plastičnih mas	37	260431	-	-	528	289163	2	43377
Pro.dr.nekovinskih mineralnih izd.	2	33688	1	13737	1	236	-	-
Pro.dr.nekovinskih mineralnih izd.	2	33688	1	13737	1	236	-	-
Pro.keramike brez gradbene keramike	-	-	1	13737	-	-	-	-
Pro.izd.iz betona,mavca,cementa	-	-	-	-	1	236	-	-
Pro.brusil,dr.nekovinskih mineral.izd.	2	33688	-	-	-	-	-	-
Pro.kovin in kovinskih izd.	402	1897601	3	6324929	377	3355846	8	6545968
Pro.kovin	102	252074	2	6299929	12	85827	1	6538262
Pro.železa,jekla,ferozlitin po ecsc	-	-	1	31	-	-	-	-
Pro.cevi	102	252074	-	-	-	-	-	-
Pro.plemenitih in neželeznih kovin	-	-	1	6299898	-	-	1	6538262
Livarstvo	-	-	-	-	12	85827	-	-
Pro.kovinskih izd.brez strojev,naprav	300	1645527	1	25000	365	3270019	7	7706
Pro.gradbenih kovinskih konstrukcij	35	274597	-	-	121	1186633	-	-
Pro.kovinskih cistern,ipd.;radiatorjev	49	170427	-	-	-	-	-	-
Površin.obdelava kovin;mehanična dela	4	11093	1	25000	42	32210	6	6000
Pro.rezil,orodja,okovja	55	68474	-	-	35	253302	-	-
Pro.dr.kovinskih izd.	157	1120936	-	-	167	1797874	1	1706
Pro.strojev in naprav	326	1714493	17	789804	642	3252236	6	581813
Pro.strojev in naprav	326	1714493	17	789804	642	3252236	6	581813
Pro.strojev,brez motorjev za vozila	87	583701	1	36664	136	808520	1	37720
Pro.dr.naprav za splošno rabo	40	227433	1	1106	117	1186413	-	-
Pro.kmetijskih in gozdarskih strojev	67	113527	7	472367	19	19883	1	508130
Pro.obdelovalnih strojev	73	285555	8	279667	81	545917	4	35963
Pro.strojev za dr.posebne namene	55	57381	-	-	74	219614	-	-
Pro.gospodinjskih aparatov,naprav	4	446896	-	-	215	471889	-	-
Pro.električne,optične opreme	184	815994	15	1498972	497	1184596	10	1776437
Pro.el.strojev,aparatorv	102	573614	5	1430787	278	890063	8	1770162
Pro.elektromot.,generator.,transformat.	-	-	2	1396345	12	40119	1	1519092
Pro.naprav za distrib.,krmiljenje el.	63	373014	3	34442	91	293917	5	225070
Pro.akumulator.,primarnih čl.,baterij	6	8919	-	-	6	8919	-	-
Pro.opreme za razsvetljavo	-	-	-	-	30	120877	2	26000
Pro.dr.el.opreme	33	191681	-	-	139	426231	-	-
Pro.rtv,komunikacijskih aparatov,opreme	42	132937	2	30446	133	188349	-	-
Pro.elektronk,dr.elektron.komponent	19	28444	-	-	27	48138	-	-
Pro.rtv oddajnikov,telef.,teleg.apar.	23	104493	2	30446	82	106500	-	-

## 2.16 Kooperacija po dejavnosti podjetja, Slovenija, 1998 (nadaljevanje)

Dejavnosti	Dob. poliz., delov koop. po pog. o koop.				Pr. poliz., delov od koop. po pog. o koop.			
	v Sloveniji		v tujini		iz Slovenije		iz tujine	
	število kooper.	vrednost 1.000 SIT	število kooper.	vrednost 1.000 SIT	število kooper.	vrednost 1.000 SIT	število kooper.	vrednost 1.000 SIT
Pro.rtv sprejemnikov,dodatne opreme	-	-	-	-	24	33711	-	-
Pro.medicin.,finomehan.,optičnih instr.	40	109443	8	37739	86	106184	2	6275
Pro.medicin.,kirurške,ortoped.opreme	-	-	5	22843	6	9063	-	-
Pro.merilnih,kontrolnih,navigac.instr.	6	78000	-	-	39	10508	-	-
Pro.opreme za ind.procesno krmiljenje	32	28726	-	-	41	86613	2	6275
Pro.optičnih instr.in fotoopreme	2	2717	3	14896	-	-	-	-
Pro.vozil in plovil	62	7728663	6	264875	83	4243936	34	167624117
Pro.mot.vozil,prikolic,polprikolic	62	7728663	6	264875	83	4243936	34	167624117
Pro.mot.vozil	-	-	-	-	-	-	1	165246726
Pro.karoserij za vozila;prikolic	31	151167	-	-	22	98554	-	-
Pro.delov,opreme za mot.vozila	31	7577496	6	264875	61	4145382	33	2377391
Pro.pohištva,dr.pred.dej.,reciklaža	48	149951	1	5700	156	1132106	4	44218
Pro.pohištva,dr.predelovalne dej.	48	149951	1	5700	156	1132106	4	44218
Pro.pohištva	45	135786	1	5700	98	846801	4	44218
Pro.nakita,ipd.	3	14165	-	-	-	-	-	-
Pro.športnih izd.	-	-	-	-	52	268807	-	-
Dr.predelovalne dej.	-	-	-	-	6	16498	-	-
Oskrba z elektriko,plinom,vodo	21	1260	-	-	21	1260	-	-



## 2.17 Spremembe v proizvodnem programu po dejavnosti podjetja, Slovenija, 1998

Dejavnosti	Število novih proiz., uvedenih v proizvod.		Opuščeni proizvodi (število)
	prvič v podjetju	prvič v Sloveniji	
Industrija skupaj	1912	943	884
Predelovalne dejavnosti	1912	943	884
Pro.hrane,pijač,tobačnih izd.	312	77	127
Pro.hrane,pijač,krmil	311	76	127
Pro.,konzerviranje mesa,mesnih izd.	77	8	32
Pre.,konzerviranje sadja,vrtnin	55	2	13
Pro.rastlinskih,žival.olj in maščob	3	3	1
Pre.mleka in pro.mlečnih izd.	10	1	3
Mlinarstvo,pro.škroba,škrobnih izd.	4	1	2
Pro.krmil	63	48	33
Pro.dr. živil	84	7	29
Pro.pijač	15	6	14
Pro.tekstilij;tekstilnih,krznenih izd.	269	39	92
Pro.tekstilij	260	33	82
Priprava,preenje tekstilnih vlaken	1	-	-
Tkanje tekstilij	138	-	30
Pro.tekstilnih izd.brez oblačil	5	-	3
Pro.dr.tekstilij	21	18	19
Pro.pletenih,kvačkanih izd.	95	15	30
Pro.oblačil;strojenje,dodelava krzna	9	6	10
Pro.dr.oblačil,dodatkov	9	6	10
Obdelava in predelava lesa	22	6	8
Obdelava in predelava lesa	22	6	8
Žaganje,skobljanje,impregniranje lesa	1	-	1
Pro.furnirja,vezanega lesa,plošč	4	-	5
Lesno stavbarstvo	17	6	2
Pro.vlaknin,papirja;založništvo,tiskar.	3	1	1
Pro.vlaknin,papirja ter izd.iz njih	3	1	1
Pro.izd.iz papirja,kartona	3	1	1
Pro.kemikalij,kemičnih izd.,umetnih vl.	432	320	385
Pro.kemikalij,kemičnih izd.,umetnih vl.	432	320	385
Pro.osnovnih kemikalij	12	9	0
Pro.pesticidov in dr.agrokemičnih izd.	14	14	7
Pro.kritnih barv,lakov,kitov,ipd.	118	114	87
Pro.farmaceutskih izd.	110	103	72
Pro.mil,čistilnih sredstev,parfumov,ipd.	128	72	129
Pro.dr.kemičnih izd.	50	8	90
Pro.izd.iz gume in plastičnih mas	143	119	23
Pro.izd.iz gume in plastičnih mas	143	119	23
Pro.izd.iz gume	48	48	10
Pro.izd.iz plastičnih mas	95	71	13
Pro.dr.nekovinskih mineralnih izd.	9	5	-
Pro.dr.nekovinskih mineralnih izd.	9	5	-
Pro.izd.iz betona,mavca,cementa	6	4	-
Obdelava naravnega kamna	2	-	-

## 2.17 Spremembe v proizvodnem programu po dejavnosti podjetja, Slovenija, 1998 (nadaljevanje)

Dejavnosti	Število novih proiz., uvedenih v proizvod.		Opuščeni proizvodi (število)
	prvič v podjetju	prvič v Sloveniji	
Pro.brusil,dr.nekovinskih mineral.izd.	1	1	-
Pro.kovin in kovinskih izd.	132	58	65
Pro.kovin	53	32	31
Pro.železa,jekla,ferozlitin po ecsc	6	6	-
Pro.cevi	26	7	13
Livarstvo	21	19	18
Pro.kovinskih izd.brez strojev,naprav	79	26	34
Pro.kovinskih cistern,ipd.;radiatorjev	1	1	-
Pro.rezil,orodja,okovja	36	1	3
Pro.dr.kovinskih izd.	42	24	31
Pro.strojev in naprav	173	102	27
Pro.strojev in naprav	173	102	27
Pro.strojev,brez motorjev za vozila	34	27	11
Pro.dr.naprav za splošno rabo	16	9	1
Pro.kmetijskih in gozdarskih strojev	18	16	4
Pro.obdelovalnih strojev	23	15	5
Pro.strojev za dr.posebne namene	28	24	6
Pro.gospodinjskih aparatov,naprav	54	11	-
Pro.električne,optične opreme	231	108	72
Pro.el.strojev,aparatov	172	55	53
Pro.naprav za distrib.,krmljenje el.	48	40	14
Pro.akumulator.,primarnih čl.,baterij	0	-	15
Pro.opreme za razsvetljavo	37	5	2
Pro.dr.el.opreme	87	10	22
Pro.rtv,komunikacijskih aparatov,opreme	38	37	17
Pro.elektronk,dr.elektron.komponent	11	11	10
Pro.rtv oddajnikov,telef.,teleg.apar.	22	22	7
Pro.rtv sprejemnikov,dodatne opreme	5	4	-
Pro.medicin.,finomehan.,optičnih instr.	21	16	2
Pro.medicin.,kirurške,ortoped.opreme	4	3	1
Pro.merilnih,kontrolnih,navigac.instr.	17	13	1
Pro.vozil in plovil	59	57	35
Pro.mot.vozil,prikolic,polprikolic	47	45	25
Pro.karoserij za vozila;prikolic	4	4	2
Pro.delov,opreme za mot.vozila	43	41	23
Pro.dr.vozil,plovil	12	12	10
Pro.koles,motornih koles	12	12	10
Pro.pohištva,dr.pred.dej.,reciklaža	127	51	49
Pro.pohištva,dr.predelovalne dej.	127	51	49
Pro.pohištva	102	26	34
Pro.nakita,ipd.	3	3	-
Pro.igrač	14	14	12
Dr.predelovalne dej.	8	8	3

## 2.18 Proizvodnja in prodaja proizvodov ter industrijskih storitev po Nomenklaturi industrijskih proizvodov, Slovenija, 1998

Šifra	Nomenklatura industrijskih proizvodov	Merska enota	Dejanska proizvodnja	Prodaja blaga		Povprečna vrednost 1.000 SIT	Število podjetij
				količina	vrednost 1.000 SIT		
14.11.11.330	Marmor grobo klesan, neprav. oblike	kg	4005386	328805	26321	80	3
14.11.11.350	Marmor, plošče debeline <= 25 cm	kg	22480360	2823603	354034	125	5
14.11.11.370	Marmor, bloki debeline > 25 cm	kg	4110293	1324748	32440	24	3
14.11.12.350	Granit, plošče debeline <= 25 cm	kg	15068374	3552911	283164	80	5
14.12.10.530	Apnenec, lomljen	kg	997325930	49999150	25930	1	3
14.12.20.330	Dolomit, nežgan, surov	kg	350922000	350310000	215079	1	3
14.21.11.500	Silikatni in kremenov pesek	kg	295327814	284558644	1182195	4	4
14.21.11.900	Drugi naravni peski	kg	415751000	221831980	388577	2	5
14.21.12.130	Gramoz	kg	4555334002	3842761725	3722876	1	26
14.21.12.151	Prodniki, iz silikatnih kamnin	kg	84324780	84324780	218878	3	3
14.21.12.159	Prodniki, iz drugih kamnin	kg	828027871	836601471	607572	1	7
14.21.12.330	Lomljen dolomit, posip, cest	kg	2087492078	2017098198	1764576	1	13
14.21.12.399	Dr. lomljen kamen, iz dr. kamnin	kg	1745072054	1365040994	1495338	1	9
14.21.12.930	Odlomki, drobljenec iz dr. kamna	kg	78338607	78099657	41408	1	3
14.50.23.150	Kremen in kvarcit	kg	52500147	49151147	249344	5	3
15.11.11.400	Goveje meso, sveže, polovice in četrti	kg	22910276	17597581	8731590	496	30
15.11.11.900	Goveje meso, sveže, v kosih	kg	2375724	1748879	1341616	767	6
15.11.13.300	Svinjsko meso, sveže, trupli in polovice	kg	24157282	13819113	6586605	477	28
15.11.13.500	Svinjsko meso, sveže, stegna, kosi	kg	2482781	1987627	1109375	558	4
15.11.15.000	Ovčje meso, sveže ali ohlajeno	kg	21125	21005	18979	904	5
15.11.18.000	Konjsko, oslovsko, mulje meso	kg	180787	172234	56791	330	6
15.11.19.000	Užitna drobovina	kg	2941101	2383840	587879	247	27
15.11.22.000	Surove goveje, konjske kože	kg	2105674	2119920	465086	219	23
15.11.23.901	Surobe svinjske kože	kos	72235	72235	8967	124	12
15.11.30.300	Svinjska, perutnska tolišča, netopljena	kg	3403674	1503469	285674	190	19
15.11.30.500	Slanina in druga mast, topljena	kg	1656733	1024105	139708	136	13
15.11.30.700	Goveja, ovčja in kozja mašč., sur., toplj.	kg	8566541	8389907	333726	40	12
15.11.40.300	Živalska čreva, mehurji, želodci	kg	218972	143312	263606	1839	7
15.11.40.900	Drugi klavniški odpadki	kg	856848	857112	35221	41	6
15.12.11.130	Piščanci, celi, sveži ali ohlajeni	kg	11034292	5723930	2615249	457	4
15.12.11.150	Purani, celi, sveži ali ohlajeni	kg	4825174	56653	34019	600	3
15.12.11.530	Piščanci, v kosih, sveži ali ohlajeni	kg	20382825	14619968	8335747	570	4
15.12.11.700	Perut. drobov., jetra, sveža, ohlajena	kg	1088341	803973	371372	462	4
15.12.12.130	Piščanci, celi, zamrznjeni	kg	4580753	3760063	980626	261	3
15.12.12.530	Piščanci, v kosih, zamrznjeni	kg	6217718	5619064	2497657	444	3
15.12.12.710	Perut. drobovina, razen jeter, zamrznjena	kg	242786	232108	46013	198	3
15.13.11.100	Svinjska stegna, pleča, soljena, prekajena	kg	1140996	1139420	1591504	1397	9
15.13.11.300	Svinjsko meso, trebušina, soljena, dimljena	kg	2248396	2223655	1803580	811	20
15.13.11.500	Drugo svinjsko meso, soljeno, dimljeno	kg	1995628	1992505	2550143	1280	12
15.13.11.700	Gov. meso, sušeno, soljeno, dimljeno	kg	63198	63180	63324	1002	10
15.13.11.900	Drugo meso, sušeno, soljeno, dimljeno	kg	29931	29931	31312	1046	4
15.13.12.130	Jetrne klobase	kg	107405	107405	83201	775	6
15.13.12.151	Trajni klobasni izdelki	kg	3209208	3141771	4235590	1348	27
15.13.12.152	Poltrajni klobasni izdelki	kg	9789036	9746797	5915573	607	22
15.13.12.153	Obarjeni in kuhani klobasni izdelki	kg	17880899	17900732	9909662	554	26
15.13.12.159	Drugi klobasni izdelki	kg	2388039	2286857	1518480	664	14
15.13.12.430	Svinjsko meso, gnjat in kosi, konzerv.	kg	688444	676854	621117	918	6
15.13.13.000	Moka, zdrob, kroglice iz mesa	kg	14598277	12804617	637892	50	4
15.32.10.150	Nekonc. pomaran. sok, nezamrznjen	l	9986009	9393790	1129800	120	4
15.32.10.260	Nekoncitriran jabolčni sok	l	16239263	10807594	1447356	134	3
15.32.10.290	Nekonc. sok iz dr. vrst sadja, nemešan	l	9131441	7116931	1171830	165	4
15.32.10.400	Koncitriran sadni sok	l	6129010	5174009	1522554	294	8
15.33.15.001	Kumare, konzervi, v kisu, ocetni kislini	kg	2111767	2746268	724123	264	4
15.33.15.002	Paprike, konzervi, v kisu, ocetni kislini	kg	1047512	797172	319222	400	3
15.33.15.003	Gobe, konzervi, v kisu, ocetni kislini	kg	233215	210339	147626	702	3
15.33.15.009	Dr. vrtnine in sadje, konzervi, v kisu	kg	3939285	3505270	1091061	311	4
15.33.22.900	Drugi džemi, marmelade, s kuhanjem	kg	1564819	1526283	521449	342	5
15.42.11.100	Rafinirano sojino olje, frakcije	kg	6516594	6361129	648689	102	3
15.42.11.400	Rafinirano sončnično olje, frakcije	kg	33043485	32525672	6042901	186	3
15.42.12.900	Druge rastlinske maščobe, olja	kg	889276	897834	454357	506	4
15.51.11.430	Mleko, smetana, mašč. 1-3 %, pasterizir.	l	49213653	23938203	1490123	62	4
15.51.11.450	Mleko, smetana, mašč. 1-3 %, sterilizir.	l	17503886	17458603	1746100	100	4
15.51.11.630	Mleko, smetana, mašč. 3-6 %, pasterizir.	l	134623171	49051822	3528527	72	12
15.51.11.650	Mleko, smetana, mašč. 3-6 %, sterilizir.	l	60357747	59801049	5707817	95	4
15.51.12.050	Smetana, mašč. > 6, <= 29%, neslajena	l	2138579	2132841	1111601	521	6
15.51.12.070	Smetana, mašč. e > 29%, nezgoš., neslajena	l	7779991	6401447	3437396	537	9
15.51.20.300	Mleko v prahu, maščobe <= 1,5%	kg	2262205	2292540	747644	326	4

**2.18 Proizvodnja in prodaja proizvodov ter industrijskih storitev po Nomenklaturi industrijskih proizvodov, Slovenija, 1998 (nadaljevanje)**

Šifra	Nomenklatura industrijskih proizvodov	Merska enota	Dejanska proizvodnja	Prodaja blaga		Povprečna vrednost 1.000 SIT	Število podjetij
				količina	vrednost 1.000 SIT		
15.51.20.600	Mleko v prahu, maščobe > 1,5%	kg	619306	565328	356527	631	3
15.51.30.300	Maslo ipd., maščobe <= 85%	kg	3455492	3249981	1754679	540	8
15.51.40.300	Sveži nefermentiran sir in skuta	kg	6300482	6152049	3482040	566	10
15.51.40.500	Sir,nariban,zmlet,v prahu,modre plesni	kg	13615501	12927668	10026084	776	12
15.51.51.040	Zgoščeno mleko,smetana,neslajena	kg	556970	549851	134531	245	4
15.51.52.430	Jogurt,kisla smet,ipd, brez dodatkov	kg	17781359	17739941	3830318	216	8
15.51.52.450	Jogurt,kisla smet,ipd,s sadjem,dodatki	kg	12333834	12276864	3243277	264	8
15.52.10.000	Sladolei in druge zamrznjene sladice	l	6345312	6261666	2748058	439	6
15.61.21.000	Pšenična ali soržična moka	kg	116211227	113238791	6568236	58	12
15.61.22.001	Ržena moka	kg	2958900	2515261	102508	41	3
15.61.22.003	Ajdova moka	kg	1042008	1033008	179761	174	3
15.61.24.000	Mešanice in testo za kruh,pecivo,ipd.	kg	6285865	6255991	1583228	253	7
15.61.31.350	Zdrob iz navadne pšenice	kg	3805541	2415294	198702	82	7
15.61.33.530	Živila,z nabrekanjem,praženjem žit	kg	1866987	1770551	621209	351	4
15.61.50.100	Koruzni otrobi,drugi mlevski ostanki	kg	4383705	4383705	51762	12	2
15.61.50.500	Pšenični otrobi,mlevski ostanki	kg	35805499	35469052	520238	15	11
15.61.50.900	Otrobi,dr.mlevski ostanki drugih žit	kg	871158	900148	11711	13	4
15.71.10.030	Hrana za prašiče	kg	151373390	151236495	4412556	29	18
15.71.10.050	Hrana za govedo	kg	65075591	65053952	2731843	42	15
15.71.10.070	Hrana za perutnino	kg	221282559	221033442	8352517	38	17
15.71.10.090	Hrana za dr.dom.živali	kg	13164271	13106313	2230470	170	11
15.81.11.001	Svež kruh in pecivo,brez jajc,pšenični	kg	43026494	43838099	8180871	187	85
15.81.11.002	Svež kruh in pecivo,brez jajc,rženi	kg	3935221	3935221	749851	191	41
15.81.11.003	Svež kruh in pecivo,brez jajc,koruzni	kg	672272	672272	151804	226	31
15.81.11.004	Svež kruh in pecivo,brez jajc,ajdov	kg	87774	87776	18784	214	9
15.81.11.005	Svež kruh in pecivo,brez jajc,specijalni	kg	33223807	33223607	7512847	226	69
15.81.11.009	Drug svež kruh in pecivo,brez jajc	kg	2060339	2060339	718987	349	17
15.81.12.001	Dnevne slaščice (torte, ipd.)	kg	1709447	1709447	1959347	1146	35
15.81.12.002	Dr.sveže pec. z jajc.,tudi z dodatki	kg	5313565	5313565	3092291	582	44
15.82.11.500	Prepečenec, toast ipd.	kg	1219777	1219557	406888	334	15
15.82.12.300	Kruh ipd,izdelki,začinje, z ingv.,medom	kg	56830	56340	35553	631	5
15.82.12.530	Piškot, biskviti,vafli,s čokolado	kg	2308170	2310966	1666404	721	14
15.82.13.100	Nevzhajan kruh, mlinci	kg	143801	142295	45836	322	13
15.82.13.400	Piškot ipd. pecivo,drugi	kg	1741427	1790738	789665	441	17
15.82.13.500	Piškot ipd.pecivo,ekstrud.,slan.,arom.	kg	290892	288787	210608	729	9
15.82.13.900	Drugi pekovski izdelki,neslajeni	kg	564108	562108	198440	353	13
15.83.12.300	Beli sladkor iz trsa,pese, trden	kg	47647072	58354620	6515944	112	3
15.84.23.900	Drugi sladkorni izdelki, d.n.	kg	2015317	1977519	914046	462	4
15.85.11.300	Testenine,z jajci,nepolnj.,nekuhane	kg	9937974	9389386	1928097	205	10
15.85.11.500	Testenine,brez jajc,nekuhane,nepolnjene	kg	2692905	2648333	511723	193	3
15.86.11.500	Pražena kava s kofeinom	kg	5567597	5633264	6406894	1137	6
15.86.15.000	Zeliščni čaji	kg	405647	396455	604319	1524	5
15.87.11.300	Vinski kis in njegovi nadomestki	l	3274567	3034669	438457	144	3
15.87.11.900	Drug kis in njegovi nadomestki	l	4213960	3958567	681510	172	3
15.87.12.300	Paradižnikov preliv,dr. paradiž.omake	kg	819300	780735	370561	475	3
15.87.12.791	Pripravki za omake,meš.začimbe,zelišča	kg	1753225	1790898	1417407	791	8
15.89.13.700	Pecilni prašek	kg	521372	516243	268147	519	3
15.89.14.390	Praški za pudinge,kreme	kg	1845486	1839044	1048720	570	2
15.89.14.910	Aronatizirani sirupi	kg	7053938	7526859	1264772	168	8
15.89.14.999	Druga neomenjena živila	kg	3595565	2855490	994330	348	4
15.91.10.200	Žganje,destilirano iz grozdja,tropin	l alc 100%	34528	38682	34563	894	5
15.91.10.400	Rum in žganje iz sladkornega trsa	l alc 100%	132688	127756	102873	805	5
15.91.10.630	Vodka	l alc 100%	20070	23857	19319	810	4
15.91.10.650	Žganja, destilirana iz sadja	l alc 100%	111951	123035	309935	2519	4
15.91.10.800	Likerji in druge žgane pijače	l alc 100%	477088	477682	544153	1139	8
15.93.12.110	Bela vina,geog.poreklo,alkohola < 15%	l	28694439	31062159	7191139	232	11
15.93.12.130	Bela vina brez porekla, alkohola < 15%	l	402800	579467	85573	148	3
15.93.12.170	Rdeča,črna vina z geograf. poreklom	l	13680520	14432044	3493643	242	8
15.93.12.190	Druga vina	l	3674392	5743450	952049	166	7
15.96.10.001	Pivo iz slada	l	198445008	196011622	25329438	129	3
15.98.11.500	Dr.neslajene vode,led,naraven,umeten	l	8947329	8523360	476294	56	3
15.98.12.300	Vode, tudi gazirane,slajene, aromat.	l	115759814	114544305	11821992	103	12
15.98.12.550	Nektarji	l	3275261	3411355	416518	122	4
15.98.12.590	Dr.brezalkoh.pijače,brez mlečnih maščob	l	26049055	26970228	3017460	112	5
17.10.42.320	Preja iz mikane volne,za druga tkanja	kg	31119				2
17.10.42.520	Preja iz česane volne,za dr.uporabo	kg	870632	90966	67293	740	6

## 2.18 Proizvodnja in prodaja proizvodov ter industrijskih storitev po Nomenklaturi industrijskih proizvodov, Slovenija, 1998 (nadaljevanje)

Šifra	Nomenklatura industrijskih proizvodov	Merska enota	Dejanska proizvodnja	Prodaja blaga		Povprečna vrednost 1.000 SIT	Število podjetij
				količina	vrednost 1.000 SIT		
17.10.43.320	Bombažna preja, za druge tkanine	kg	7482671	3040005	2016174	663	7
17.10.52.720	Preja, mešana z bombažem, dr. tkanine	kg	422272	222844	156527	702	3
17.10.52.790	Preja, mešana z bombažem, dr. uporabo	kg	446698	462023	442849	958	2
17.10.53.520	Preja, meš. s česano volno, za dr. tkanine	kg	774844	312190	63375	203	3
17.20.10.320	Tkanine iz česane volne, za oblačila	kg	661687	622121	2719589	4371	5
17.20.10.320	Tkanine iz česane volne, za oblačila	m <sup>2</sup>	2068310	1946178			5
17.20.20.130	Bomb.tk. <=200g/m2, za gospod.perilo	kg	768449	753271	1674032	2222	3
17.20.20.130	Bomb.tk. <=200g/m2, za gospod.perilo	m <sup>2</sup>	4486805	4385947			3
17.20.20.420	Bomb. tk., nebarvne, >200g/m2, za oblačila	kg	3887217	3850917	5111216	1327	3
17.20.20.420	Bomb. tk., nebarvne, >200g/m2, za oblačila	m <sup>2</sup>	13959554	13824987			3
17.20.31.520	Sintet.filament.tkanine, za oblačila	kg	2297491	907231	1758421	1938	5
17.20.31.520	Sintet.filament.tkanine, za oblačila	m <sup>2</sup>	21130095	6439654			5
17.40.12.530	Dr.posteljno perilo iz bombaža	kg	338309	283305	496095	1751	9
17.40.12.530	Dr.posteljno perilo iz bombaža	kos	397364	333365			9
17.40.13.530	Namizno perilo iz bombaža	kg	391374	379843	781050	2056	9
17.40.13.530	Namizno perilo iz bombaža	kos	6799230	6676373			9
17.40.14.500	Kopalniško, kuhinjsko perilo iz dr.mater.	kg	37098	39250	86694	2209	3
17.40.14.500	Kopalniško, kuhinjsko perilo iz dr.mater.	kos	385380	416999			3
17.40.16.591	Prevleke za avtomobilske sedeže	kg	10220164	10192800	29240276	2869	12
17.40.16.599	Dr.tekst.proiz. za notran.opremljanje	kg	383438	379698	558280	1470	5
17.40.22.300	Šotori	kg	678880	680000	1624468	2389	3
17.40.24.390	Spalne vreče, polnjene z dr. polnili	kos	2953	3499	13597	3886	3
17.53.10.730	Netk.tekst., prevleč., prekrit, suhi postop.	kg	547644	540481	715669	1324	4
17.54.11.301	Elastika za perilo	kg	176400	179119	527151	2943	3
17.54.11.309	Trakovi, ozke tkanine, za šiviljstvo ipd.	kg	65017	64823	165991	2561	2
17.54.20.000	Polst.tudi impregnir., prevleč., laminir.	kg	78035	54927	210329	3829	4
17.54.37.000	Dr.tkanine, impregnirane, prevlečene	kg	2240397	2440827	2019813	828	4
17.54.37.000	Dr.tkanine, impregnirane, prevlečene	m <sup>2</sup>	12825761	12447944			4
17.60.12.900	Drugi pleteni ali kvačkani materiali	kg	431503	32854	72828	2217	4
17.71.10.330	Hlačne nogavice, sintetika, <67 dtex	kos	52406144	52488439	4598335	88	7
17.72.10.310	Športne jakne, ipd., iz volne, moške	kos	540147	540400	540644	1000	6
17.72.10.320	Telovniki, jopice, puloverji, iz volne, ženske	kos	416029	423219	531795	1257	9
17.72.10.550	Lahki sintet.pulji, jope, puloverji, pleteni	kos	1006	14983	48397	3230	5
17.72.10.610	Športni jopiči, jakne, pleten bombaž, moške	kos	23596	23702	46957	1981	3
17.72.10.620	Športne jakne, jope, pleten bombaž, ženske	kos	65986	57536	195833	3404	7
17.72.10.720	Športne jakne, jope, plet. sintet., ženske	kos	52588	51377	112884	2197	3
17.72.10.900	Šp.jope, puloverji, pletene iz dr.materialov	kos	589887	562655	812020	1443	9
18.10.10.050	Usnjene jopiči	kos	133477	133229	1464188	10990	6
18.10.10.070	Usnjene hlače in krila	kos	29584	30667	196092	6394	4
18.10.10.090	Dr.usnjena obl. in pribor	kos	10393	10122	63503	6274	3
18.21.11.210	Delovna obl., kompleti moški, bombaž	kos	381667	382989	876140	2288	7
18.21.11.260	Delovna obl., kompleti moški, sintetika	kos	13397	13413	44942	3351	3
18.21.11.310	Delovni suknjiči, moški, bombaž	kos	42563	41363	105290	2546	4
18.21.12.510	Del.hlače z oprsnikom, moške, bombaž	kos	6808	6166	17104	2774	4
18.21.21.210	Delovni kompleti, ženski, bombaž	kos	19542	17416	57297	3290	4
18.21.22.410	Delovne hlače, ženske, bombaž	kos	13619	12359	23012	1862	3
18.21.30.110	Dr.delovna oblačila, moška, bombaž	kos	33041	32995	82772	2509	3
18.21.30.150	Dr.delovna oblačila, moška, sintet, umet.vl.	kos	18593	18685	25501	1365	3
18.21.30.210	Dr.delovna obl., ženska, bombaž	kos	37299	35938	72156	2008	4
18.22.13.100	Ženski površniki, plašči, pleten.	kos	64201	63525	201020	3164	3
18.22.14.200	Ženski kompleti, pleten.	kos	63000	36000	152681	4241	4
18.22.14.800	Ženska krila, pleten.	kos	14206	11206	31773	2835	4
18.22.21.140	Moški površniki, plašči, volna	kos	28990	27407	293451	10707	5
18.22.21.190	Dr.moški površniki, plašči ipd.	kos	10047	10144	144938	14288	3
18.22.21.250	Moški vetni jopiči ipd., sint.umet.vl.	kos	26857	27056	238160	8802	6
18.22.23.340	Moški suknjiči, iz volne	kos	119976	122746	868481	7075	3
18.22.23.390	Moški suknjiči, iz dr.tkanin	kos	18327	18854	174249	9242	5
18.22.24.410	Moške hlače, iz bomb.rebrastega žameta	kos	37057	36645	75717	2066	3
18.22.24.420	Moške hlače, iz žjeansa'	kos	20490	18496	58405	3158	4
18.22.24.430	Moške hlače, iz dr.vrst bombaža	kos	279451	279758	799994	2860	11
18.22.24.440	Moške hlače, iz volne	kos	184725	186567	819441	4392	6
18.22.24.460	Moške hlače, iz sintetič.vlaken	kos	29504	29740	110112	3702	4
18.22.24.470	Moške hlače, iz umetnih vlaken	kos	9024	8595	56826	6612	3
18.22.24.490	Moške hlače, iz dr.tkanin	kos	80246	81603	281011	3444	9
18.22.31.140	Ženski plašči, površniki, volna	kos	153901	149412	1930356	12920	8
18.22.31.150	Ženski površniki do1 kg, sint., umet.vl.	kos	11971	11081	260128	23475	3
18.22.31.190	Dr.ženski plašči, površniki ipd.	kos	930699	929137	1772379	1908	10

**2.18 Proizvodnja in prodaja proizvodov ter industrijskih storitev po Nomenklaturi industrijskih proizvodov, Slovenija, 1998 (nadaljevanje)**

Šifra	Nomenklatura industrijskih proizvodov	Merska enota	Dejanska proizvodnja	Prodaja blaga		Povprečna vrednost 1.000 SIT	Število podjetij
				količina	vrednost 1.000 SIT		
18.22.31.250	Ženski vetrni jopiči ipd., sint. umet. vl.	kos	16306	16306	72128	4423	4
18.22.32.140	Ženski kostimi, iz volne	kos	158393	155924	2090762	13409	6
18.22.32.190	Ženski kostimi, iz dr. tkanin	kos	134731	132075	1512572	11452	14
18.22.32.290	Ženski kompleti, iz dr. tkanin	kos	134223	133848	968542	7236	14
18.22.33.310	Ženski jopiči, jakne, iz bombaža	kos	83237	83083	345008	4153	5
18.22.33.340	Ženski jopiči, jakne, iz volne	kos	730825	726727	4881139	6717	12
18.22.33.390	Ženski jopiči, jakne, iz dr. tkanin	kos	257871	254225	1526007	6003	18
18.22.34.760	Ženske obleke, iz sint. vlaken	kos	8488	8388	15710	1873	3
18.22.34.770	Ženske obleke, iz umet. vlaken	kos	57008	56613	88978	1572	6
18.22.34.790	Ženske obleke, iz dr. tkanin	kos	171977	170666	573002	3357	10
18.22.34.790	Ženske obleke, iz dr. tkanin	kos	8978	7267	135588	18658	4
18.22.34.810	Ženska krila, hlačna krila, iz bomb.	kos	43449	44633	93807	2102	3
18.22.34.840	Ženska krila, hlačna krila, iz volne	kos	239846	238265	736424	3091	9
18.22.34.860	Ženska krila, hlačna krila, iz sint. vl.	kos	124516	125021	146882	1175	5
18.22.34.890	Ženska krila, hlačna krila, iz dr. tkanin	kos	199562	196640	456405	2321	18
18.22.35.410	Ženske hlače, iz rebrast. žameta	kos	20147	19807	53080	2680	3
18.22.35.420	Ženske hlače, iz žjeansa'	kos	412400	402511	487817	1212	6
18.22.35.430	Ženske hlače, iz dr. vrst bombaža	kos	845388	844943	1308405	1549	14
18.22.35.440	Ženske hlače, iz volne	kos	434198	433605	1372043	3164	15
18.22.35.460	Ženske hlače, iz sint. vlaken	kos	443480	441600	741530	1679	17
18.22.35.470	Ženske hlače, iz umet. vlaken	kos	188701	188328	289733	1538	4
18.22.35.690	Dr. ženske hlače, kratke hlače, komb.	kos	134073	134341	217308	1618	12
18.23.11.100	Moške srajce, iz plet. materialov	kos	81434	80162	168849	2106	3
18.23.12.200	Moške spodnje hlače, pleten.	kos	251383	249431	141539	567	6
18.23.12.300	Moške pižame, pleten.	kos	25107	23266	63895	2746	4
18.23.13.100	Ženske bluže, srajce, pleten.	kos	16541	16572	31734	1915	3
18.23.14.200	Ženske spodnje hlače, pleten.	kos	530279	509157	275412	541	11
18.23.14.300	Ženske pižame, spalne srajce, pleten.	kos	54272	51476	51302	997	4
18.23.21.110	Moške srajce, bombaž. tkan.	kos	291298	334260	607382	1817	8
18.23.21.190	Moške srajce, iz dr. tkan.	kos	581455	538223	1303458	2422	8
18.23.22.210	Moške spodnje hlače, bombaž. tkan.	kos	290971	224733	107729	479	4
18.23.22.310	Moške pižame, iz bomb. tkanin	kos	20477	20993	29366	1399	4
18.23.22.410	Moški kop. plašči, jutrn. halje, bomb. tkan.	kos	56681	56681	56641	999	2
18.23.23.110	Ženske bluže, srajce, sint. tkan.	kos	266532	268330	578779	2157	7
18.23.23.150	Ženske bluže, srajce, bomb. tkan.	kos	421604	411018	1096961	2669	13
18.23.23.180	Ženske bluže, srajce, iz svile	kos	199912	197511	646678	3274	5
18.23.23.190	Ženske bluže, srajce, iz dr. tkanin	kos	303435	301730	903845	2996	12
18.23.24.310	Ženske spal. srajce, pižame, iz bomb. tkan.	kos	40709	40387	98087	2429	5
18.23.24.610	Ženske dom. halje, kop. plašči, tkan. bomb.	kos	160819	154039	620691	4029	3
18.23.24.710	Ženske sp. srajce, sp. hlače, iz bomb. tkan.	kos	1317647	1127115	411455	365	6
18.23.24.800	Ženske sp. hlače, halje, sintetične	kos	569678	562389	331117	589	4
18.23.24.890	Ženske halje, sp. hlače ipd., iz dr. tkanin	kos	126805	124779	99077	794	5
18.23.25.300	Modrci	kos	5105617	5017516	3391461	676	7
18.23.25.500	Pasovi za nogavice, stezniki	kos	391307	381776	850135	2227	6
18.23.25.700	Naramnice, podveze ipd. izdelki	kos	127798	122840	108094	880	3
18.23.30.300	T-srajce, majice, iz bomb. pleten.	kos	524551	515187	319501	620	10
18.23.30.900	T-srajce, majice, iz dr. pleten.	kos	235554	228817	241047	1053	5
18.24.12.100	Trenerke, iz pletenih materialov	kos	8481	8394	43681	5204	4
18.24.12.900	Dr. oblačila, iz plet. materialov	kg	886662	886662	1272402	1435	4
18.24.22.110	Dr. moška šport. oblačila, neplet. bombaž	kos	36145	35708	159693	4472	6
18.24.22.150	Dr. moška šport. oblačila, neplet. sint. vl.	kos	90212	90218	95128	1054	4
18.24.22.190	Dr. moška šport. oblačila, dr. tkanine	kos	202376	196842	1147879	5831	8
18.24.22.210	Dr. ženska šport. oblačila, neplet. bombaž	kos	38789	38572	141786	3676	5
18.24.22.290	Dr. ženska šport. oblačila, dr. tkanine	kos	83036	79914	484489	6063	4
18.24.22.400	Moške kopalke, tkan.	kos	102296	104363	134537	1289	4
18.24.22.500	Ženske kopalke, tkan.	kos	357809	365833	1125495	3077	4
18.24.23.390	Šali, rute ipd., dr. tkan.	kos	150327	171848	183543	1068	4
18.24.31.730	Zaščit. rokavice, iz usnja	par	54090	48940	37376	764	3
18.24.43.350	Druga pokrivala	kos	386981	385625	237045	615	5
19.10.33.510	Dr. svinjsko usnje, za oblačila	m <sup>2</sup>	4284603	4039877	5984038	1481	4
19.10.33.520	Dr. svinjsko usnje, za obutev	m <sup>2</sup>	987814	971807	1196348	1231	3
19.10.33.590	Dr. svinjsko usnje, za dr. rabo	m <sup>2</sup>	754658	753685	814037	1080	4
19.20.12.100	Razne vrste kovčkov, aktovk, potovalk	kos	44316	44061	200453	4549	4
19.20.12.200	Ročne torbice	kos	118631	99719	593281	5950	6
19.20.12.300	Denarnice ipd. za v torbico, žep	kos	132891	134119	202538	1510	7
19.20.12.500	Mape, etujii ipd.	kos	70638	64261	103343	1608	7
19.20.14.500	Dr. izd. iz narav., umet. usnja	kos	154006	153772	1293929	8415	3

## 2.18 Proizvodnja in prodaja proizvodov ter industrijskih storitev po Nomenklaturi industrijskih proizvodov, Slovenija, 1998 (nadaljevanje)

Šifra	Nomenklatura industrijskih proizvodov	Merska enota	Dejanska proizvodnja	Prodaja blaga		Povprečna vrednost 1.000 SIT	Število podjetij
				količina	vrednost 1.000 SIT		
19.30.13.510	Moška obutev, gornjiki iz usnja	par	938015	932321	3267908	3505	9
19.30.13.520	Ženska obutev, gornjiki iz usnja	par	2153309	2152489	5645875	2623	7
19.30.13.530	Otroška obutev, gornjiki iz usnja	par	535019	512879	930383	1814	4
19.30.13.620	Žen. sandali, natikači z gornjiki iz usnja	par	649905	636850	1333524	2094	5
19.30.23.500	Dr. športna obutev z gornjiki iz usnja	par	438313	414063	1674731	4045	4
19.30.32.900	Druga obutev, drugje neomenjena	par	68740	66666	287553	4313	5
19.30.40.650	Gornjiki iz usnja	kos	5125403	3816695	2626878	688	14
19.30.40.650	Gornjiki iz usnja	kos	3936672	2627964	2129747	810	11
19.30.40.990	Deli obutve iz dr. materialov	kos	35250681	34833400	595553	17	6
20.10.10.310	Žagan les igl., zobčast, spojen, >6mm	m <sup>3</sup>	145719	87393	1954313	22362	17
20.10.10.330	Žagan les igl., skobl., brušen, >6mm	m <sup>3</sup>	20521	12926	340479	26341	9
20.10.10.350	Dr. žagan les smreke in jelke	m <sup>3</sup>	223612	163606	3404822	20811	48
20.10.10.370	Žagan les bora	m <sup>3</sup>	3801	3120	81536	26133	9
20.10.10.390	Deščice igl., dol. <=125cm, deb. <=12,5mm	m <sup>3</sup>	2821	2819	19603	6954	3
20.10.10.531	Žag. bukva, zobčast, spoj. skobl. bruš. >6mm	m <sup>3</sup>	52222	25930	714776	27566	17
20.10.10.532	Žag. hrast, zobčast, spoj. skobl. bruš. >6mm	m <sup>3</sup>	513	342	23963	70067	5
20.10.10.533	Žag. trd. list., zobčast, spoj. skobl. bruš. >6mm	m <sup>3</sup>	13090	12590	375252	29806	4
20.10.10.534	Žag. meh. list., zobčast, spoj. skobl. bruš. >6mm	m <sup>3</sup>	3356	3323	508900	153145	5
20.10.10.591	Žag. bukve, skobl., bruš., >6mm	m <sup>3</sup>	65450	36156	1148646	31769	25
20.10.10.591	Žag. bukve, skobl., bruš., >6mm	m <sup>3</sup>	60476	31182	1124010	36047	24
20.10.10.592	Žag. hrasta, skobl., bruš., >6mm	m <sup>3</sup>	13562	2543	64259	25269	13
20.10.10.593	Žag. trd. list., skobl., bruš., >6mm	m <sup>3</sup>	7691	3051	65461	21456	12
20.10.10.594	Žag. meh. list., skobl., bruš., >6mm	m <sup>3</sup>	436	376	6172	16415	6
20.10.21.100	Les iglavcev, profiliran	kg	1388586	1298386	124593	96	3
20.10.21.550	Ladijski pod, parket iz lesa listavcev	m <sup>2</sup>	64120	69120	61855	895	3
20.10.23.030	Iveri, sekanci iz lesa iglavcev	kg	38779578	38754078	123247	3	13
20.10.23.050	Iveri, sekanci iz lesa listavcev	kg	8630308	8633908	26801	3	4
20.10.40.050	Žagovina	kg	30085544	24527594	61679	3	33
20.10.40.090	Dr. lesni ostanki, okrajki, robljenci	kg	64109943	36764930	150879	4	45
20.20.11.050	Vezane plošče, iz furnir. igl.	m <sup>3</sup>	15493	14920	1560478	104590	5
20.20.11.090	Dr. vezane plošče, iz furnir. listov	m <sup>3</sup>	7637	7080	1099620	155314	3
20.20.13.330	Iverke, neobdel., samo obrušene	m <sup>3</sup>	276390	177461	3670877	20686	4
20.20.21.132	Furnir, spojen, obdelan, obrušen, iz listavcev	m <sup>2</sup>	790224	743301	143099	193	5
20.20.21.182	Drug furnir, iz listavcev	m <sup>2</sup>	21898	11638	1885774	162036	7
20.20.22.000	Zgoščen les	m <sup>3</sup>	11815	11681	1489536	127518	9
20.30.11.100	Okna, vrat. okna, okenski okvirji,	kos	357859	344070	10595778	30795	26
20.30.11.530	Vrata, vrat. okvirji, podboji, leseni, gladki	kos	856769	861016	7428260	8627	20
20.30.11.550	Vrata, vrat. okvirji, podboji, leseni, obdelani	kos	229290	220319	4146753	18822	25
20.30.11.590	Dr. vrata, vrat. okvirji, podboji leseni	kos	19086	18735	1244983	66452	15
20.30.13.010	Lepijeni nosilci, leseni	kg	4692023	2600209	680667	262	4
20.30.13.030	Stenske obloge lesene	kg	3453929	3313377	715744	216	22
20.30.13.050	Stopnice lesene	kg	232133	231953	95174	410	8
20.30.13.090	Dr. stavbarski izd. leseni	kg	4115830	4097091	1208214	295	15
20.30.20.000	Lesene montažne zgradbe	kos	3354	3410	5653474	1657910	7
20.40.11.330	Paleta, lesene	kos	2117167	2101897	1175135	559	23
20.40.11.350	Paletni zaboji ipd. tovorna embalaža, les.	kos	88032	87819	86270	982	5
20.40.12.130	Zaboji, škatle, sodi ipd. lesena embalaža	kg	275840	275037	61289	223	4
20.51.14.590	Drugi izdelki iz lesa, d.n.	kg	2309950	2055585	1582127	770	7
21.12.14.350	Neprem. graf. pap., vl. <10%, 40-150g/m <sup>2</sup> , zvit	kg	35447573	27695785	3328769	120	3
21.12.14.390	Neprem. graf. pap., vl. <10%, 40-150g/m <sup>2</sup> , pole	kg	28406238	28747918	4561203	159	3
21.12.40.300	Papir, nepropusten za maščobe	kg	37823	53903	154380	2864	3
21.12.55.500	Samokopirni pap., listi >36cm, zvitki >15cm	kg	48026880	48098080	8930407	186	3
21.21.12.500	Dr. vrečke, škniciji, razen ovit. za plošče	kg	2292429	2251003	826817	367	4
21.21.13.000	Škatle ipd. embal. iz valovit. pap., lepenke	kg	67849463	66958898	10799605	161	16
21.21.14.030	Zložlj. škatle ipd. embalaža iz papirja	kg	1363474	1346398	521796	388	3
21.21.14.050	Zložlj. škatle idr. embal. iz trde lepenke	kg	3521568	3521568	1086439	309	5
21.21.14.090	Dr. zložlj. embal. iz nevalovit. papirja	kg	595071	594982	191664	322	5
21.21.15.390	Druga papirna embalaža	kg	3022964	2970003	1180625	398	3
21.21.15.500	Fascikli ipd. izdelki za pisarne	kg	2721166	2621916	941966	359	6
21.22.11.100	Toaletni papir	kg	23274148	22723559	3962710	174	3
21.22.11.330	Robčki iz tissue papirja	kg	7077830	6971376	1764315	253	1
21.23.11.300	Samolep. papir, trak, zvit <=15 cm	kg	2078600	2040000	1298694	637	3
21.23.13.590	Dr. papir, tiskan, perfor. ipd.	kg	9211399	9050150	1214278	134	3
21.25.14.990	Dr. izdelki iz papirja in lepenke	kg	5962341	5939907	3704952	624	5
22.11.20.100	Šolski učbeniki	kos	1347374	1082612	1570766	1451	7
22.11.20.200	Otroške knjige	kos	1066286	759943	844778	1112	12
22.11.20.300	Leposlovne knjige	kos	444472	404651	877960	2170	12

**2.18 Proizvodnja in prodaja proizvodov ter industrijskih storitev po Nomenklaturi industrijskih proizvodov, Slovenija, 1998 (nadaljevanje)**

Šifra	Nomenklatura industrijskih proizvodov	Merska enota	Dejanska proizvodnja	Prodaja blaga		Povprečna vrednost 1.000 SIT	Število podjetij
				količina	vrednost 1.000 SIT		
22.11.20.400	Družboslovne knjige	kos	529265	252712	567138	2244	7
22.11.20.500	Znanstvene, tehnične knjige	kos	156009	153459	316570	2063	7
22.11.20.650	Priročniki, vezani	kos	524702	365722	1845374	5046	11
22.11.20.690	Dr.tiskane knjige, ipd., vezane	kos	326634	325283	482311	1483	7
22.11.31.000	Slovarji, enciklopedije, tudi ločeni zvezki	kos	118905	135660	1605104	11832	4
22.12.10.000	Časopisi, publikacije, >=4/teden	kos	96974453	85990282	9281243	108	4
22.13.10.050	Časopisi, <4/teden	kos	26257787	23007904	4639483	202	12
22.13.10.090	Revije ipd., <4/teden	kos	19650858	16186449	5273065	326	17
22.14.11.001	Knjige na laserskih ploščah	kos	9915	8452	48248	5708	3
22.14.12.330	Posneti magn.trakovi, <=4mm:kasete	kos	271169	225829	168307	745	3
22.15.11.550	Tiskane čestitke ipd., s kuvertami	tisoč SIT	76593	69016	69026	1000	3
22.15.13.500	Tiskani koledarji	tisoč SIT	30559	30120	30120	1000	4
22.15.14.001	Založništvo tiskovin	tisoč SIT	488567	418285	418285	1000	3
22.21.10.000	Tiskanje časopisov	kg	17997991	17997991	4903107	272	5
22.22.12.300	Prodajni katalogi	kg	1176948	1176948	1133947	963	10
22.22.12.500	Reklamno gradivo, razen katalogov	kg		3821854	2158448	565	15
22.22.13.031	Samokopirni brezkončni obrazci	kg		5241521	2890102	551	8
22.22.13.032	Nekopirni brezkončni obrazci	kg		479847	134314	280	3
22.22.13.050	Vstopnice, vozovnice ipd.	kg	19048	19048	58815	3088	5
22.22.13.071	Dr.poslov.tiskovine, samokopirne	kg		535143	410755	768	15
22.22.13.072	Dr.poslov.tiskovine, nekopirne	kg		403396	335979	833	11
22.22.13.090	Druge tiskovine: ostale	kg	2518420	2518420	1930075	766	23
22.22.20.130	Registri, knjigovodske knjige, ipd.	kg	88178	88178	63515	720	4
22.22.20.150	Notesi, pisemski bloki, beležnice	kg	86420	86420	75712	876	4
22.22.20.170	Rokovniki	kg	90351	90351	93140	1031	3
22.22.20.300	Zvezki	kg	198604	198604	100201	505	3
22.22.20.500	Tiskane mape, fascikli	kg	37732	37732	36046	955	3
22.22.31.000	Tiskanje knjig, brošur, slikanic, ipd.	kg	11159492	11159492	7213547	646	25
22.22.32.250	Tiskanje časopisov, <4/teden	kg	1220161	1220161	387342	317	13
22.22.32.290	Tiskanje revij, dr.publik., <4/teden	kg	2103222	2103222	1650454	785	13
22.22.32.430	Tiskanje razglednic	kg	73813	73813	79219	1073	8
22.22.32.500	Tiskanje koledarjev, tudi v blokih	kg	408630	408630	402933	986	9
22.22.32.900	Drugo tiskanje (na vrečke, ipd)	kg	1315685	1315685	1949830	1482	10
22.23.10.100	Vežanje, končna dodelava knjig	kg	1135808	1135808	518835	457	5
22.23.10.300	Vežava, konč. dodel. brošur, ipd.	kg	679448	679448	220057	324	4
22.23.10.500	Druga knjigoveška dela	kg	77171	77171	110975	1438	4
22.24.20.050	Grafič. plošče, ofsetne plošče	kg	1640	1640	3306	2016	2
22.25.10.000	Druge tiskarske storitve	tisoč SIT	352991	352991	352991	1000	7
23.20.18.500	Druga mazalna olja	t	6311	6295	1336363	212290	3
24.11.11.600	Dušik	m³	4324652	4182672	257923	62	3
24.11.11.700	Kisik	m³	32470313	32057843	820717	26	5
24.11.12.350	Oglj. dioksid, plinast ali tekoč	kg	7900586	5539000	118074	21	6
24.13.14.130	Solna kislina	kg hcl	22116616	20662514	436661	21	3
24.13.42.500	Destilirana voda	kg	516599	505599	37599	74	3
24.16.53.970	Dr.akrilni polimeri; v dr.oblikah	kg	3421000	2517880	659462	262	3
24.20.11.500	Insekticidi iz org.fosfatov	kg akt subst	34744	36675	275545	7513	3
24.20.11.600	Insekticidi iz piretroidov	kg akt subst	1605	1544	228116	147744	6
24.20.11.900	Drugi insekticidi	kg akt subst	18148	15238	584843	38381	6
24.20.15.520	Anorganski fungicidi, baktericidi	kg akt subst	389857	348040	251079	721	3
24.20.15.590	Dr.fungicidi, baktericidi ipd.	kg akt subst	110850	110395	322527	2922	3
24.20.15.790	Drugi podobni proizvodi	kg akt subst	92824	92741	50573	545	3
24.30.11.500	Premaz iz akril., vinil. polimerov, v vodi	kg	1075494	936480	362880	387	7
24.30.11.720	Premaz iz alkidnih smol, v vodi	kg	50532	49198	30328	616	3
24.30.11.750	Dr.premazi, v vodi: za notranjost	kg	3681481	3624848	453651	125	3
24.30.11.770	Dr.premazi, v vodi: za zunaj.	kg	270921	288773	49033	170	2
24.30.12.250	Premaz iz poliestrov, organ.topila >=50%	kg	4079649	3828669	2577911	673	3
24.30.12.300	Premaz iz akril., vinil. polim., organ.topilo	kg	20698	19682	15732	799	3
24.30.12.550	Premaz iz akrilnih polimerov, nevodni	kg	2582000	2491896	611997	246	3
24.30.12.700	Raztop.premaz iz dr.polimerov	kg	3912835	3013530	1624094	539	4
24.30.12.900	Dr.premaz iz sint., modif. polim., nevodni	kg	706183	717997	428059	596	5
24.30.22.450	Dr.pigmenti, barvila ipd.	kg	665902	661270	378693	573	4
24.30.22.531	Kiti, tesnilne mase, enokomponentni	kg	1040731	1048542	508336	485	4
24.30.22.532	Kiti, tesnilne mase, dvokomponentni	kg	5360320	4825839	2705377	561	4
24.30.22.790	Dr.organ.sestavlj.topila, razredčila	kg	4660287	3386477	958299	283	6
24.42.11.800	Zdrav.z dr.antibiotiki, odmerjena	kg	445745	440196	10843923	24634	3
24.42.13.600	Dr.zdravila z vitamini, odmerjena	kg	332185	330505	1263116	3822	3
24.42.13.800	Dr.zdravila, odmerjena	kg	3168304	3200851	53156875	16607	7



**2.18 Proizvodnja in prodaja proizvodov ter industrijskih storitev po Nomenklaturi industrijskih proizvodov, Slovenija, 1998 (nadaljevanje)**

Šifra	Nomenklatura industrijskih proizvodov	Merska enota	Dejanska proizvodnja	Prodaja blaga		Povprečna vrednost 1.000 SIT	Število podjetij
				količina	vrednost 1.000 SIT		
24.51.31.790	Milo v drugih oblikah	kg	452637	446970	217969	488	7
24.51.32.520	Pralna sreds,drobnoprod.,za nav.pranje	kg	18987962	18863197	2712857	144	3
24.51.32.530	Pralna sreds,drobnoprod.,občut.pranje	kg	73716	84788	29846	352	4
24.51.32.570	Pralna sreds,drobnoprod.,za posodo	kg	1576889	1606284	415247	259	7
24.51.32.590	Pralna sreds,drobnoprod.,za dr.rabo	kg	1916999	1890019	437522	231	8
24.51.32.790	Dr.pralna,čistilna sredstva,neprodajna	kg	6991265	6987460	1179180	169	4
24.51.41.000	Sred. za odišav.,razkuž.prostor.	kg	113164	103614	143523	1385	5
24.51.43.570	Loščila,ipd. sredstva za pohišstvo	kg	123665	110111	47176	428	3
24.51.43.750	Sred. za nego avtomob. laka	kg	132	195	253	1297	1
24.51.43.770	Gladilna sredstva za avtomob.	kg	430	400	618	1545	1
24.51.43.790	Dr. sredstva za nego avtomob.	kg	230275	265222	108480	409	2
24.51.43.830	Sredstva za glajenje kovin	kg	24634	22667	10950	483	2
24.51.43.890	Dr.sred. za glajenene,ipd. priprav.	kg	20630	20460	70996	3470	1
24.51.44.000	Čistilne past,praški za drgnjenje	kg	550382	557089	214311	385	3
24.52.11.500	Parfumi	l	21339	19600	452281	23076	2
24.52.11.500	Parfumi	kg	21731	19956			2
24.52.11.700	Toaletne vode	l	28002	25616	209655	8185	5
24.52.11.700	Toaletne vode	kg	26031	24027			5
24.52.12.500	Sredstva za ličenje ustnic	kg	15161	11245	295263	26257	5
24.52.12.700	Sredstva za ličenje oči	kg	20528	19554	345965	17693	5
24.52.13.030	Sredstva za nego rok	kg	101781	95771	362928	3790	7
24.52.13.050	Sredstva za nego stopal	kg	1485	1529	14025	9173	1
24.52.14.000	Praški za kozmet.,toalet.rabo	kg	7875	8953	65972	7369	1
24.52.15.010	Sredstva za ličenje obraza	kg	18730	24712	137674	5571	5
24.52.15.020	Čistila za obraz,odstranjev.ličila	kg	70460	54636	93673	1714	4
24.52.15.030	Lotioni,kreme ipd. za obraz	kg	199608	189506	718249	3790	7
24.52.15.050	Lotioni,kreme ipd. za telo	kg	1339955	1307584	1387786	1061	6
24.52.15.070	Sredstva za zašč.pred soncem	kg	53389	31973	85935	2688	5
24.52.15.090	Druga lepotilna sredstva	kg	38806	39557	125781	3180	5
24.52.16.350	Šamponi, tekoči	l	3920367	3815816	1310170	343	5
24.52.16.350	Šamponi, tekoči	kg	4009869	3904031			5
24.52.16.390	Drugi šamponi	kg	183278	185625	39295	212	2
24.52.16.500	Sred.za kodranje, ravnanje las	kg	236489	242018	111696	462	2
24.52.16.700	Laki za lase	kg	405898	401004	264001	658	6
24.52.17.020	Utrjevalci za lase	kg	253406	257087	226236	880	4
24.52.17.090	Druga sredstva za nego las	kg	927664	899956	501910	558	4
24.52.18.500	Zobna čistila (pasta,prah ipd.)	kos	8913090	8865128	833780	94	4
24.52.18.500	Zobna čistila (pasta,prah ipd.)	kg	886532	855511			4
24.52.19.350	Lotioni za pred,med, po britju	kg	110703	107976	600643	5563	6
24.52.19.370	Kreme ipd. za pred,med,po britju	kg	52428	48525	77272	1592	5
24.52.19.500	Deodoranti	kg	2688628	2585955	2697395	1043	5
24.52.19.700	Kopalne soli idr.kopalni pripravki	kg	3161109	3084734	1095974	355	5
24.52.19.950	Depilatorji	kg	25554	22891	70263	3069	4
24.52.19.990	Dr. pripravki za osebno nego	kg	179367	164051	104152	635	4
24.62.10.950	Lepila,v zavitek do 1kg	kg	8745392	8591521	2649749	308	16
24.66.33.550	Sredstva proti zamrzovanju	kg	2113326	2248570	386554	172	5
24.66.48.900	Drugi kemični izdelki	kg	2524436	2575042	688040	267	9
25.13.20.300	Dr.mešan.kavčuka,palice,koluti,obroči	kg	55361	51777	321905	6217	3
25.13.71.900	Dr.higien.,farmac.izd.iz mehke gume	kg	97557	89613	82707	923	3
25.13.73.230	Tesnila iz gume	kg	161037	156321	195845	1253	5
25.13.73.600	Dr.izd. iz gume, razen iz trde	kg	984254	1095588	955176	872	4
25.21.21.570	Cevi, iz polimerov vinilklorida	kg	4684695	4599535	1168712	254	3
25.21.41.270	Celičast.plošče,listi,polistiren,neojačan	kg	3012103	2980258	1532299	514	3
25.21.41.500	Celičaste plošče,listi, poliuretan	kg	2334734	2264156	1287235	569	4
25.22.11.020	Vrečke, <= 120g/m2,PE	kg	5724853	5558560	1736982	312	3
25.22.11.070	Druge vreče, PE	kg	3177864	3158750	1348150	427	3
25.22.13.000	Škatle,zaboji,gajbe ipd.izd.plastika	kg	4479239	4408023	1683833	382	8
25.22.14.530	Steklenice<=2 l,PE	kos	34742537	34842119	767860	22	5
25.22.14.530	Steklenice<=2 l,PE	kg	1487678	1487442			5
25.22.14.590	Steklenice<=2 l,dr.plastika	kos	5927980	3291957	83723	25	3
25.22.14.590	Steklenice<=2 l,dr.plastika	kg	260935	187426			3
25.22.14.730	Steklenice >2 l,PE	kos	5140764	5173429	648066	125	3
25.22.14.730	Steklenice >2 l,PE	kg	1780158	1794917			3
25.22.15.250	Zamaški za steklenice,iz plastike	kg	85150	85263	127320	1493	4
25.22.15.270	Dr.zamaški,pokrovi,zapirala,iz plastike	kg	18735474	18325309	678464	37	5
25.22.15.880	Dr. posode iz dr. plastičnih mas	kos	121117809	117720609	709626	6	5
25.23.12.900	Dr.sanitar.izdelki,iz plastičnih mas	kos	4893054	4827453	4175101	865	6

**2.18 Proizvodnja in prodaja proizvodov ter industrijskih storitev po Nomenklaturi industrijskih proizvodov, Slovenija, 1998 (nadaljevanje)**

Šifra	Nomenklatura industrijskih proizvodov	Merska enota	Dejanska proizvodnja	Prodaja blaga		Povprečna vrednost 1.000 SIT	Število podjetij
				količina	vrednost 1.000 SIT		
25.23.14.550	Okna,okenski okvirji,plastični	kg	3760101	3751101	3157943	842	5
25.23.14.570	Vrata,vratni okvirji,podboji,plastika	kg	256020	255020	271137	1063	4
25.23.14.700	Rolete,senčniki ipd.deli,iz plastičnih mas	kg	177080	128040	296469	2315	3
25.24.23.790	Dr.gospodinske potrebšč.iz plast.mas	kg	672274	677561	680585	1004	3
25.24.27.090	Dr.pisarniški,šolski pribor,iz plastike	kg	1057052	1060905	892260	841	5
25.24.28.790	Dr.izdelki plastika,iz dr.materialov	kg	2861299	2481947	1927813	777	21
25.24.90.230	Deli za elektromehan.orođja,plastični	kg	1011778	1001469	210202	210	4
25.24.90.670	Deli,oprema za dr.vozila,neojač.plast.	kg	3037592	3078164	2652778	862	14
25.24.90.930	Deli za dr.elekt.naprave,plastika	kg	352021	350128	327324	935	8
26.13.12.150	Kozarci,Pb steklo,ročno obdel;brušeni	kos	1136202	1098386	966735	880	3
26.13.12.150	Kozarci,Pb steklo,ročno obdel;brušeni	kg	953205	921679			3
26.13.13.100	Namizni izd.,Pb steklo,ročno obd.	kos	1183500	1101826	1876915	1703	3
26.13.13.100	Namizni izd.,Pb steklo,ročno obd.	kg	613864	971458			3
26.13.13.700	Dr.namiz.,okrasni ipd.izd.,steklo,stroj.obd.	kos	1076997	9916795	813168	82	3
26.13.13.700	Dr.namiz.,okrasni ipd.izd.,steklo,stroj.obd.	kg	5527605	5096865			3
26.13.13.800	Dr.namiz.,okrasni ipd.izd.,steklo,ročn.obd.	kos	12258048	11605229	1973249	170	4
26.13.13.800	Dr.namiz.,okrasni ipd.izd.,steklo,ročn.obd.	kg	6988387	6617482			4
26.23.10.330	Keram.elekt.izolatorji brez kovin.delov	kg	2692256	1937927	970124	501	3
26.26.13.000	Ognjevzd.cementi,malte,betoni,ipd.zmesi	kg	6152252	6079649	233196	38	6
26.40.11.132	Keram.opeka za notranje stene,votla	m <sup>3</sup>	373993	345416	2272973	6580	6
26.40.11.300	Keram.stropni zidaki,votli;nosil.zidaki	kg	71509879	66245001	771801	12	7
26.52.10.330	Živo apno	kg	146124518	57208468	538510	9	3
26.52.10.350	Gašeno apno	kg	107946535	107976248	970837	9	3
26.61.11.309	Dr.zidar.bloki,opeka iz cementa,betona	kg	197834429	180092344	2628664	15	15
26.61.11.500	Tlakovci ipd.iz betona,umet.kamna	kg	39916677	39369159	321065	8	6
26.61.12.001	Montažni gradb.elem.iz celičnega betona	kg	4601832	4608135	793619	172	3
26.61.12.009	Dr.montažni gradb.elem.iz betona	kg	206548049	189772953	4590368	24	17
26.61.13.000	Cevi iz cementa,betona,umetnega kamna	kg	65568155	61895359	536536	9	11
26.63.10.000	Sveži beton	kg	864272417	716665388	2568918	4	27
26.64.10.000	Malte idr.betoni,neognjevzdružni	kg	13405975	13360003	886174	66	4
26.66.12.000	Dr.izd.iz cementa,betona,umetnega kamna	kg	27491336	27170455	990166	36	10
26.70.12.400	Dr.apnenčast kamen,obdelan	kg	2780292	2795377	223650	80	3
26.70.12.600	Dr.granit,obdelan	kg	1415728	1105145	251798	228	4
26.70.12.800	Dr.kamen,obdelan	kg	2250027	1929491	464327	241	6
26.81.12.300	Brusni prah,zrna,na podl.iz tekstila	m <sup>2</sup>	122629	124072	535782	4318	3
26.81.12.500	Brusni prah,zrna,na podl.iz papirja	m <sup>2</sup>	316989	254350	294008	1156	3
26.82.12.590	Dr.izd.iz asfalta ipd.zvitki	m <sup>2</sup>	5058962	5011916	1667975	333	3
26.82.13.000	Bitum.,asfalt.mešanice za cestišča,ipd	kg	1045043080	1045065642	9168409	9	13
26.82.16.900	Dr.izd.iz kamna,dr.mineralnih mater.	kg	63675289	63575815	2416277	38	3
27.33.11.300	Hlad.oblik.profil,nelegir.jek.,neprevleč.	kg	8055515	8084765	626603	78	3
27.34.11.300	Hlad.oblik.žica,nelegir.jek.,C<0,25%	kg	5568382	5544437	229495	41	3
27.34.11.500	Hlad.oblik.žica,nelegir.jek.,C=0,25-0,6%	kg	2412076	2399896	191335	80	3
27.42.11.550	Surovi aluminij,zlitine,v sekund.obliki	kg	2273292	2169263	1326475	611	5
27.42.21.000	Aluminij v prahu in luskah	kg	3286069	2708430	909531	336	3
27.42.22.500	Palice,profili iz aluminijevih zlitin	kg	26461084	26578967	13661226	514	3
27.42.24.300	Plošče,pločev.,trak iz nelegir.Al,>0.2 mm	kg	29067971	29034391	10703559	369	4
27.42.24.300	Plošče,pločev.,trak iz nelegir.Al,>0.2 mm	kg	26183971	26150391	10567377	404	4
27.44.22.000	Bakrene palice in profili	kg	9427959	5252893	1567015	298	4
27.51.13.100	Deli za kopenska vozila,siva litina	kg	5381662	5401021	876154	162	3
27.51.13.900	Deli za dr.rabo,siva litina	kg	26836297	13032765	1917948	147	5
27.52.10.900	Deli za dr.rabo,lito jeklo	kg	22455388	21570680	3339009	155	4
27.53.10.500	Deli za dr.stroje,lite lahke kov.	kg	986947	963946	749109	777	3
27.54.10.900	Deli za dr.rabo,lite neželez.kovine	kg	3402601	3515405	1351145	384	4
28.11.10.300	Montažne zgradbe,iz železa.jekla	kg	13876294	13871294	5804025	418	7
28.11.21.000	Mostovi,deli za mostove,iz železa.jekla	kg	130445	130445	43453	333	3
28.11.22.000	Stolpi,predalčni stebri,iz železa.jekla	kg	239700	239700	80865	337	4
28.11.23.400	Gradb.plošče.,jekl.pločev.z izolac.jedrom	kg	9118676	9036176	2652551	294	3
28.11.23.500	Dr.konstrukcije,iz železne.jekl.pločev.	kg	8398269	7989644	2311825	289	15
28.11.23.600	Dr.konstrukcije,iz železa.jekla	kg	17640380	17860836	7600882	426	52
28.11.23.700	Konstruk.,deli konstrukcij,iz aluminija	kg	496786	496786	1136363	2287	6
28.11.90.000	Montaža lastnih kovinskih konstrukcij	tisoč ef.ur.		323	820924	2541560	8
28.12.10.330	Vrata, iz železa ali jekla	kos	32331	33152	445173	13428	12
28.12.10.530	Vrata, iz aluminija	kos	4118	4118	697345	169341	5
28.12.10.550	Okna,nezastekljena,iz aluminija	kos	1894	1894	155550	82128	3
28.12.10.570	Okna, zastekljena, iz aluminija	kos	19823	19823	2150436	108482	5

## 2.18 Proizvodnja in prodaja proizvodov ter industrijskih storitev po Nomenklaturi industrijskih proizvodov, Slovenija, 1998 (nadaljevanje)

Šifra	Nomenklatura industrijskih proizvodov	Merska enota	Dejanska proizvodnja	Prodaja blaga		Povprečna vrednost 1.000 SIT	Število podjetij
				količina	vrednost 1.000 SIT		
28.21.11.200	Cisterne,želez.,jekl.,>300 l,za tekoč.,izoli	kg	304327	302758	393181	1299	4
28.21.11.300	Cisterne,želez.,jekl.,>300 l,za tekoč.,druge	kg	3560809	3460027	1398425	404	15
28.21.11.500	Cisterne,želez.,jekl.,>300 l,za trdne snovi	kg	389037	391341	147901	378	6
28.21.12.300	Jeklenke za stisnj.,utekoč.pline	kg	738580	741750	312923	422	4
28.21.90.000	Popravila,vzdrževanje kovinskih cistern	tisoč ef.ur.	199	199	1184121	5950357	5
28.22.11.500	Radiatorji,njihovi deli,iz dr.železa,jekla	kg	621700	615200	235313	382	3
28.22.12.050	Kotli za centralno na olje	kos	4208	4092	558262	136428	5
28.22.12.070	Kotli za centralna druga goriva	kos	1981	1947	363204	186545	4
28.22.13.000	Deli za kotle za centralno ogrevanje	kg	797270	797360	339100	425	4
28.40.13.400	Deli elekt.strojev,preoblik.jekl.ploč.	kg	14582033	14416140	3125060	217	4
28.51.11.700	Cinkanje,elektrolitsko, kemično	tisoč	93	93	869414	9348538	6
28.51.11.900	Prekrivanje z dr.kovin.,elektrolit.,kemično	tisoč ef.ur.	122	122	413461	3389025	5
28.51.21.000	Kaljenje, cementiranje ipd. kovin	tisoč ef.ur.	32	32	158661	4958156	3
28.51.22.300	Barvanje, ličenje	tisoč ef.ur.	123	123	320633	2606772	5
28.51.22.900	Druga površinska obdelava kovin	tisoč ef.ur.	18	18	59075	3281944	3
28.52.10.330	Deli za mehanske stroje, opremo	kg	979662	979617	1048103	1070	7
28.52.10.530	Struženi kov.deli za elek.stroje,opremo	kg	31612	30712	84010	2735	4
28.52.10.700	Dr.deli iz Fe,Cu,Al,deli za tina vozila	kg	227131	226241	439286	1942	6
28.62.10.100	Lopate in rezače	kg	1004422	1005990	556194	553	3
28.62.10.300	Krampi, cepini, motike, grablje	kg	246286	200812	107047	533	3
28.62.10.700	Kose,srpi,noži za seno,zagozde,ipd.	kg	157628	144858	311602	2151	3
28.62.30.170	Kleščice, ščipalke ipd. orodje	kg	805300	834800	1540879	1846	3
28.62.30.330	Ročni ključji za vijake,nenastavljivi	kg	469010	485110	820798	1692	4
28.62.30.550	Kladiva in macole	kg	127400	128746	124429	966	4
28.62.30.770	Dr.ročna orodja	kg	736150	729453	1351217	1852	6
28.62.50.330	Orodja za preoblikovanje kovin	kg	777554	747962	4132458	5525	20
28.62.50.390	Orodja za preoblikovanje nekovin	kg	218104	214046	1095429	5118	12
28.62.50.430	Noži,rezila za strojno obd.,za kovine	kg	421537	419679	1054061	2512	3
28.62.50.650	Dr.noži,rezila za stroje,mehan.naprave	kg	441830	432474	607407	1404	3
28.63.13.700	Deli za obešanke,ključavnice,iz kovin	kg	472591	453478	1113362	2455	3
28.63.14.430	Okovje ipd.za stavb.pohištvo,železo,jeklo	kg	8498719	7815700	6212254	795	3
28.63.14.450	Okovje ipd.za stavb.pohištvo,neželez.kovine	kg	27659	26644	61351	2303	3
28.63.14.500	Okovje,pribor ipd.,za pohištvo,kovinsko	kg	10713838	10677838	2869137	269	3
28.72.12.890	Dr.embalaža iz Al,<50 l	kos	14377133	14554147	443878	30	3
28.73.13.150	Tkani izdelki,iz Fe,jeklene žice,druge	kg	1219304	932210	555535	596	3
28.73.13.300	Dr.mreže ipd.iz Fe,jekl.žice,zvarjene	kg	81230	80380	178394	2219	3
28.73.13.430	Dr.mreže ipd.iz Fe,jekl.žice,ne plastič.	kg	1129174	1133403	167148	147	5
28.74.20.500	Dr. verige, iz železa ali jekla	kg	578117	535714	151039	282	4
28.75.11.100	Pomiv.korita,umivalniki,iz nerjav.jekla	kos	497117	469082	2346576	5002	3
28.75.12.290	Dr.gospodinj.izd.,iz nerjav.jekla	kos	195757	184281	130715	709	3
28.75.12.290	Dr.gospodinj.izd.,iz nerjav.jekla	kos	931996	995013			3
28.75.22.000	Arhivske omare,pisarn.oprema,kovinska	kg	3183026	3208251	1315859	410	4
28.75.27.220	Dr.kovani,stiskani železni izd.	kg	531493	486172	91510	188	4
28.75.27.330	Paleta ipd. ploščadi, iz železa, jekla	kg	1622219	1622219	528070	326	4
28.75.27.490	Drugi izdelki iz železa,jekla	kg	776740	739033	1051037	1422	15
28.75.27.520	Tkanine,rešetke,mreže,ograje,iz alumin.	kg	89230	91230	82211	901	3
28.75.27.650	Drugi izdelki iz cinka	kg	77857	82627	76040	920	3
29.12.11.330	Hidravlični sistemi,linearni	kos	17697	17697	513610	29022	3
29.12.24.230	Potopne črpalke, enostopenjske	kos	126088	108907	858106	7879	5
29.12.24.270	Dr.centrifug.črpalke,enosopenjske	kos	14510	12903	578036	44799	3
29.12.42.000	Deli za črpalke,dvigala za tekočine	kg	136525	137185	261806	1908	4
29.12.92.300	Popravila,vzdržev.črpalok	tisoč ef.ur.		2736	593822	217040	4
29.13.11.380	Redukcijski ventili	kg	236728	236337	526695	2229	2
29.13.12.330	Mešalne pipe za sanitarne napeljave	kg	934081	926021	3245435	3505	3
29.13.13.570	Drugi ventili	kg	855786	844786	671100	794	3
29.13.13.730	Krogelni, stožčasti ventili	kg	1260397	1122963	1586170	1412	3
29.22.15.130	Elektr.viličarji,za višino>=1 m	kos	414	409	729406	1783389	3
29.22.15.500	Dr.transportni vozički,z dvizno napravo	kos	374	338	20595	60932	3
29.22.15.750	Neelekt.transp.vozički,brez dvizne napr.	kos	62367	62642	787515	12572	6
29.22.18.300	Dr.transp.,naklad.naprave,za industrijo	kos	763	768	373321	486095	10
29.22.18.730	Dviž.mize,dvižni odri,palubna dvigala	kos	27	27	23641	875593	3
29.22.18.770	Dr.transp.,naklad.naprave,d.n.	kos	90477	90477	1740634	19238	10
29.22.19.300	Deli za škripcčevja,viličarje idr.naprave	kg	16323250	16331694	8832018	541	13
29.22.20.000	Transp.posode,grabila za žerjave,ipd.	kg	1954214	1932505	971640	503	5
29.22.20.000	Transp.posode,grabila za žerjave,ipd.	kg	1833224	1811515	882108	487	5
29.23.11.320	Toplot.izmen.,za zračne klima.naprave	kos	5027	4985	329538	66106	3

**2.18 Proizvodnja in prodaja proizvodov ter industrijskih storitev po Nomenklaturi industrijskih proizvodov, Slovenija, 1998 (nadaljevanje)**

Šifra	Nomenklatura industrijskih proizvodov	Merska enota	Dejanska proizvodnja	Prodaja blaga		Povprečna vrednost 1.000 SIT	Število podjetij
				količina	vrednost 1.000 SIT		
29.23.11.370	Drugi toplotni izmenjevalniki	kos	768	766	160165	209093	3
29.23.12.700	Klima.naprave,brez vgraj.ohlajeval.enote	kos	1622	1622	458235	282512	3
29.23.14.150	Dr.napr.za čiščenje zraka	kos	256	252	860888	3416222	5
29.23.20.700	Drugi ventilatorji	kos	1085	1073	124362	115901	4
29.23.30.100	Deli za klimatske naprave	kg	943172	943172	626204	664	3
29.23.30.700	Deli hladil.,zamrzoval.,toplot.črpalk	kg	219873	222689	690101	3099	3
29.23.91.000	Montaža negospod.hladil.,prezrač.napr.	tisoč ef.ur.	190	190	1158090	6095211	3
29.23.92.000	Popr.,vzdrž.negospod.hladil.,prezrač.napr.	tisoč ef.ur.	24	24	103583	4315958	3
29.24.12.330	Napr.za čiščenje vode,kemično	kos	390	390	90001	230772	2
29.24.21.300	Stroj.napr.za čišč.,sušenje steklenic ipd	kos	203	190	124524	655389	2
29.24.21.700	Dr.stroji za pakiranje,zavijanje	kos	46	46	90472	1966783	3
29.24.23.500	Trgovinske tehnice	kos	1729	1687	341509	202436	3
29.24.54.000	Drugi deli za stroje	kg	709396	707796	714328	1009	5
29.24.92.000	Popr.,vzdrž.dr.stroj.naprav za spl.rabo	tisoč ef.ur.	73	73	244458	3348740	3
29.32.32.330	Obračalniki sena	kos	3485	3820	667547	174751	3
29.32.40.500	Škropilnice,prašilnice traktorske	kos	3526	3515	634974	180647	3
29.32.50.300	Trosilniki hlevskega gnoja	kos	691	542	261869	483153	3
29.32.63.360	Stroj. napr.za pripravo krmil	kos	781	756	142780	188862	4
29.32.65.590	Dr. stroji,za kmetijstvo,gozdarstvo	kos	874	885	148437	167725	5
29.32.70.200	Deli poljedelskih strojev	kg	132271	131070	92057	702	4
29.32.70.550	Deli za kosilnice	kg	108144	113823	101440	891	4
29.40.31.830	Str.za žaganje,odrezov.,za kovine	kos	109	110	125086	1137145	3
29.40.33.700	Izsek.,izrez.str.,stiskal.,za kov.,ne CNC	kos	69	58	2249370	38782241	3
29.40.72.750	Dr.vpenjala za obdelovance	kg	300505	307733	514262	1671	4
29.40.74.300	Deli obdel.strojev z odvzemom kovin	kg	2242612	2242612	718799	321	4
29.40.74.500	Deli obdel.strojev brez odvzema kovin	kg	1568615	1570346	1543295	983	5
29.40.75.500	Deli obd.strojev za les,plastiko,gumo	kg	450358	450358	177026	393	4
29.40.77.000	Deli za električna ročna orodja	kg	211903	228205	577094	2529	3
29.40.92.000	Popravila,vzdrževanje obdelov.strojev	tisoč ef.ur.	502	502	901946	1796705	7
29.51.11.350	Kokile za ingote,livar.lonci za lit.kov.	kos	1415	1413	127971	90567	3
29.51.12.300	Deli za livarske stroje	kg	1433854	1433854	1312217	915	6
29.51.12.700	Drugi deli za valjarne,za kovine	kg	1048183	1048183	1129667	1078	5
29.51.92.000	Popravila,vzdrževanje metalurš.strojev	tisoč ef.ur.	165	165	419991	2545400	4
29.52.30.300	Snežni plugi in odmetalniki	kos	82	83	78863	950157	3
29.52.40.370	Separatorji za dr.materiale	kos	196	196	119825	611352	3
29.52.61.500	Deli za žerjave,buldožerje ipd.	kg	4092746	4092746	1251349	306	5
29.52.62.000	Deli napr.za obd.mineral.snovi	kg	3998800	3928650	2005289	510	3
29.52.92.000	Popravila,vzdržev.rudar.,gradb.strojev	tisoč ef.ur.	28	28	72892	2603286	3
29.53.16.130	Strojne naprave za pekarno	kos	1118	1158	1555055	1342880	3
29.53.22.500	Deli stroj.naprav za dr.živilsko ind.	kg	479065	480776	552836	1150	6
29.56.24.200	Kalupi za tlačno litje kovin	kos	440	440	844813	1920030	3
29.56.24.750	Kalupi za briganje,tlačno litje plast.	kos	235	234	356125	1521902	7
29.56.25.970	Dr.stroji,mehan.naprave,d.n.	kos	107	108	353203	3270398	4
29.56.26.700	Deli strojev za dr.posebne namene	kg	146760	147660	150305	1018	3
29.71.21.130	Sesalniki za prah,>=110V	kos	470522	470309	4227651	8989	3
29.71.21.700	Gospod.mešalniki,sokovniki ipd	kos	3572859	3582547	10784742	3010	4
29.71.28.100	Električni štedilniki	kos	262049	254839	9244733	36277	3
29.71.30.300	Deli elektr.gospodinj.napr.z motorjem	kg	4002483	3981163	4951267	1244	4
29.71.30.700	Deli gosp.elektrotermič.naprav	kg	18292465	18487447	15797420	854	6
30.02.12.000	Prenosni računalniki	kos	2231	2231	522229	234078	3
30.02.13.000	Računal.s pomnil.+izhod.+vhod.enote	kos	18962	18051	3417179	189307	8
30.02.14.000	Računal.v obliki sistema	kos	6950	6937	3258723	469760	11
30.02.16.300	Tiskalniki in črtalniki (ploterji)	kos	20438	20438	1058965	51814	3
30.02.16.500	Tipkovnice, pregledovalniki (skenerji)	kos	72547	71647	664587	9276	3
30.02.16.730	Računalniški zasloni	kos	4558	4558	205410	45066	3
30.02.90.000	Montaža naprav za AOP	tisoč ef.ur.	63	63	470153	7462746	4
31.10.10.100	Mikromotorji <=37,5W	kos	4045318	4022011	2155690	536	4
31.10.22.310	Enofaz.mot.,izmen.tok,37,5-75W	kos	547904	535714	912168	1703	3
31.10.23.000	Večfaz.mot.,izmen.tok,<750 W	kos	16393	16464	194136	11792	3
31.10.24.030	Večfaz.mot.,izmen.tok,0,75-7,5kW	kos	25752	27799	652481	23471	4
31.10.24.050	Večfaz.mot.,izmen.tok,7,5-37kW	kos	1058	1078	133258	123616	4
31.10.42.350	Dr.transformatorji,<=1 kVA	kos	2638901	2546456	715103	281	4
31.10.42.550	Dr.transformatorji, 1-16 kVA	kos	32239	32259	599513	18584	3
31.10.50.730	AC/DC, DC/DC napajalniki	kos	1756	1693	557653	329387	3
31.10.61.030	Deli za elektromotorje	kg	8326064	8297070	13144066	1584	5
31.10.62.050	Dr.deli za transformatorje,tuljave	kg	75217	33215	44980	1354	3

**2.18 Proizvodnja in prodaja proizvodov ter industrijskih storitev po Nomenklaturi industrijskih proizvodov, Slovenija, 1998 (nadaljevanje)**

Šifra	Nomenklatura industrijskih proizvodov	Merska enota	Dejanska proizvodnja	Prodaja blaga		Povprečna vrednost 1.000 SIT	Število podjetij
				količina	vrednost 1.000 SIT		
31.10.91.000	Mont.elektromotor.,generat.,transform.	tisoč ef.ur.	19663	19663	105066	5343	3
31.10.92.000	Popr.,vzdrž.,previjanje elektromot.ipd.	tisoč ef.ur.	41	41	173176	4223805	3
31.20.24.510	Releji,kontaktorji, > 60 V, 2-16 A	kos	810720	928166	563042	607	3
31.20.24.570	Časovni releji	kos	17771	17771	59000	3320	3
31.20.25.010	Stikala za jaki tok,<=1000 V	kos	139303	136479	213957	1568	3
31.20.25.040	Stikala za industrijo,<=1000 V	kos	2394659	2386358	877132	368	6
31.20.25.040	Štikala za industrijo,<=1000 V	kos	527029	518728	834953	1610	5
31.20.26.030	Žarnični vznožki,<=1000V	kos	5772018	5616112	266195	47	4
31.20.27.650	Razdelilniki vodov,za ind.,<= 1000 V	kos	12174	14704	101966	6935	4
31.20.27.700	Vezni,kontakt.elemen.za kable,<1000 V	kos	3544996	3401918	384720	113	2
31.20.27.800	Dr.naprave za el.tokokrog,<= 1000 V	kos	74242456	76754686	523664	7	4
31.20.31.730	Napr.za krmilj.motorjev,<= 1000 V	kos	1170481	1151520	1209089	1050	4
31.20.31.750	Razdelilne omare za inštal.,<1000 V	kos	728	728	56296	77330	2
31.20.31.790	Dr.komand.plošče za krmilj.toka,<1000V	kos	926	922	241853	262313	4
31.20.40.300	Plošče,omare,ipd za krmiljenje elektr.	kos	11223	11166	600275	53759	6
31.20.40.900	Dr.deli naprav za krmiljenje el.toka	kg	125624	123690	500949	4050	4
31.20.92.000	Poprav.,vzdrž.napr.za krmilj.,distrib.el.	tisoč ef.ur.	19	19	51058	2687263	3
31.30.13.750	Električni vodniki,80-1000 V	kg	1611160	1621788	3598061	2219	8
31.50.25.550	Ind.razsvetljava,s fluorescen.sijal.	kos	228183	232418	899328	3869	3
31.62.11.570	El.alarmne napr.za stavbe	kos	1062	1048	70608	67374	4
31.62.13.950	Dr.posebni elektr.str.,d.n.	kg	2034436	1927945	4806701	2493	3
31.62.91.000	Montaža el.opreme,razen signalne	tisoč ef.ur.	383	383	587919	1535037	7
31.62.92.000	Poravila,vzdrževanje dr.el.opreme	tisoč ef.ur.	64	64	178236	2784938	5
32.10.20.700	Dr.spremen.upori,reostati,potenciometri	kos	85649924	85278999	1264570	15	7
32.10.30.750	Tisk.vezja,le vodniki,kontakti,neupogljiva	kos	3925841	3924785	824289	210	4
32.20.20.500	Dr.telefonske napr.za linijske sisteme	kos	27635	27363	941182	34396	4
32.20.20.600	Dr.električne naprave za telefonijo	kos	52517	52898	721353	13637	4
32.20.30.600	Deli telefon.,telegraf.napr.	kg	37798	38213	13969342	365565	3
32.30.11.790	Drugi radijski sprejemniki	kos	65	59	5200	88136	3
32.30.52.700	Druge antene in deli zanje	kg	21857	23517	156475	6654	6
33.10.16.530	Napr.za mehanoterapijo,masažo	kos	7038	6997	345082	49319	4
33.20.45.300	Dr.instr.za el.meritve,z zapisom	kos	577	569	157533	276859	3
33.20.70.900	Dr.regulacijske,krmilne napr.	kos	3691	3680	185479	50402	4
34.20.10.500	Karoserije za dr.mot.vozila	kos	1088	1089	4990492	4582637	6
34.20.21.030	Zabojniki za več načinov prevoza	kos	352	319	300920	943323	2
34.20.21.070	Zabojniki za prevoz odpadkov	kos	5323	4588	162730	35469	3
34.20.23.030	Tovorne polprikolice	kos	647	647	2222182	3434594	4
34.20.23.090	Druge tovorne prikolice	kos	3510	3563	647842	181825	3
34.30.20.250	Dr.zavore,njihovi deli	kg	349636	358836	1170456	3264	4
34.30.20.400	Kolesa, njihovi deli in pribor	kg	3930324	3873847	1582427	408	3
34.30.20.790	Dr.deli,oprema za mot.vozila	kg	16015905	15321254	16687229	1089	13
34.30.30.900	Deli,pribor za karoserije,kabine	kg	4807029	4764133	6661453	1398	5
35.20.91.000	Poprav.,vzdrž.tirnih vozil	tisoč ef.ur.	2330	2330	6801482	2919091	8
36.11.11.550	Vrtljivi sedeži,nastavljivi,na kolesih	kos	20044	20048	133454	6657	3
36.11.11.590	Vrtljivi sedeži,nastavljivi,brez kolesc	kos	15141	14858	145002	9759	2
36.11.11.900	Neoblazinjeni sedeži,kovinski	kos	12191	12378	73258	5918	3
36.11.12.100	Sedeži,spremenljivi v ležišča	kos	21896	22007	902675	41018	6
36.11.12.590	Dr.oblazinjeni sedeži,leseni	kos	501071	500147	6061442	12119	23
36.11.12.900	Neoblazinjeni sedeži,leseni	kos	1631670	1631797	8362299	5125	16
36.11.13.090	Drugi sedeži	kos	57075	57203	344067	6015	8
36.11.14.100	Deli za lesene sedeže	kg	2393151	1869953	675306	361	6
36.11.14.390	Deli za sedeže iz dr.materialov	kg	6784175	6767292	10641385	1572	3
36.12.11.300	Kovinske pisalne mize, <= 80 cm	kos	22550	23408	281891	12043	4
36.12.11.550	Kovin.pisarniške police,<=80 cm	kos	30665	31615	186637	5903	4
36.12.12.300	Lesene pisalne mize,<= 80 cm	kos	55735	56748	1633984	28794	23
36.12.12.530	Dr.lesene pisarniške mize,<= 80 cm	kos	4762	4767	150621	31597	10
36.12.12.550	Dr.leseno pisarniško pohištvo,<80 cm	kos	23425	25814	508405	19695	14
36.12.12.730	Sestavljivi les.pisar.elementi,>80cm	kos	179855	178854	190297	1064	4
36.12.12.750	Lesene pisarniške omare, >80cm	kos	12050	12220	410560	33597	18
36.12.12.950	Dr.les.pisar.pohištvo,sestavljivo,> 80 cm	kos	1104	1979	55739	28165	5
36.12.12.990	Dr.les.pisarniško pohištvo,>80cm	kos	195310	196886	1888239	9591	12
36.12.13.000	Leseno pohištvo za trgovine	kos	2193	2193	338858	154518	13
36.13.10.500	Leseno kuhinjsko pohištvo,elementi	kos	426626	421729	4805265	11394	23

**2.18 Proizvodnja in prodaja proizvodov ter industrijskih storitev po Nomenklaturi industrijskih proizvodov, Slovenija, 1998 (nadaljevanje)**

Šifra	Nomenklatura industrijskih proizvodov	Merska enota	Dejanska proizvodnja	Prodaja blaga		Povprečna vrednost 1.000 SIT	Število podjetij
				količina	vrednost 1.000 SIT		
36.13.10.900	Dr.leseno kuhinjsko pohištvo	kos	49918	51081	775099	15174	22
36.14.11.000	Drugo kovinsko pohištvo	kg	6095496	6069248	2556748	421	14
36.14.12.350	Lesene postelje, ležišča	kos	143676	141248	2748899	19462	30
36.14.12.391	Lesene omare za oblačila	kos	122324	119186	2787305	23386	24
36.14.12.392	Leseni predalčniki, komode	kos	72419	69455	878879	12654	20
36.14.12.399	Dr. leseno pohištvo za spalnice	kos	269721	267801	2488617	9293	22
36.14.12.500	Leseno pohištvo za dnevne sobe	kos	604195	612314	5383921	8793	23
36.14.13.030	Leseno kopalniško pohištvo	kos	368172	368349	2217908	6021	6
36.14.13.050	Leseno vrtno pohištvo	kos	22981	30349	367750	12117	3
36.14.13.090	Dr.leseno stanovanjsko pohištvo	kos	865790	852561	5141266	6030	27
36.14.15.500	Deli za leseno pohištvo	kg	14840210	13798267	4933166	358	20
36.14.15.500	Deli za leseno pohištvo	kg	1217123	1219123	910421	747	3
36.15.11.050	Vzmetnice, s spiralnimi vzmetni	kos	206655	201442	1788959	8881	3
36.22.13.302	Nakit iz zlata	tisoč SIT	1745389	1997456	1997456	1000	6
36.40.14.900	Dr.športna oprema	kos	468671	469447	862932	1838	3
36.63.75.000	Sveče, bakle ipd.	kg	4391945	4430172	1022887	231	3
37.10.10.100	Reciklirani vložek iz železa,jekla	kg	270576589	270383920	5088336	19	43
37.10.10.200	Reciklirani vložek iz bakra	kg	3335733	3328786	664066	199	40
37.10.10.400	Reciklirani vložek iz aluminija	kg	3587789	3587789	469306	131	41
37.10.10.510	Reciklirani vložek iz svinč.akumulatorjev	kg	1815931	1815931	24945	14	31
37.10.10.530	Reciklir.vložek iz dr.svinč.odpadkov	kg	543009	543009	18312	34	34
37.10.10.600	Reciklirani vložek iz cinka	kg	107481	106131	6906	65	25
37.10.10.700	Reciklirani vložek iz drugih kovin	kg	394279	394279	33251	84	15
37.20.10.130	Reciklirani vložek iz bombaža	kg	66067	66067	20372	308	12
37.20.10.190	Recikl.vložek iz dr.tekstil.ostankov	kg	1194596	1194596	134057	112	8
37.20.10.310	Reciklir.vložek iz nebeljenega papirja	kg	12707385	12705595	72178	6	21
37.20.10.330	Reciklirani vložek iz belj.papirja	kg	11708846	11708846	165211	14	16
37.20.10.350	Recik.vložek iz lesovinskega papirja	kg	19953838	19953838	208347	10	19
37.20.10.390	Reciklirani vložek iz drugega papirja	kg	18685813	18685124	176095	9	20
37.20.10.520	Reciklirani vložek iz dr.plastičnih mas	kg	1265347	1124780	30354	27	15
37.20.10.600	Reciklirani vložek iz stekla	kg	7566787	7566787	18531	2	17
40.10.10.140	Elektrika iz TE na les	Mwh	6697	133	971	7301	3
40.10.10.150	Elektrika iz TE na tekoča goriva	Mwh	133468	4894	50332	10284	7
40.10.10.160	Elektrika iz TE na zemelj.plin	Mwh	181370	20652	1641973	79507	11
40.10.10.730	Elektrika iz HE <=1 MW	Mwh	61469	41321	464700	11246	29
40.10.10.750	Elektrika iz HE 1 - 10 MW	Mwh	185971	134685	933322	6930	15
40.10.10.770	Elektrika iz HE >10 MW	Mwh	3117323	3071706	12275955	3996	14
40.10.30.000	Storitve pri oskrbi z elektriko	tisoč SIT	35963502	35963502	35963502	1000	59
40.20.20.000	Storitve pri oskrbi s plinom	tisoč SIT	5052430	5052430	5052430	1000	8
40.30.10.110	Tehnološka para	Gj	13436759	890378	1960229	2202	90
40.30.10.130	Para za ogrevanje	Gj	1168533	262744	355622	1353	24
40.30.10.150	Para za proizvodnjo elektrike	Gj	1794511	8899	7678	863	4
40.30.10.310	Tehnološka topla voda	Gj	391922	64082	117223	1829	18
40.30.10.330	Topla voda za ogrevanje	Gj	8194997	7934168	6857785	864	30
40.30.10.900	Storitve v zvezi z oskrbo s toploto	tisoč SIT	5941306	5941306	5941306	1000	4

## REZULTATI RAZISKOVANJ

1. Zaposleni v družbenem sektorju 1974, 38 str.
2. Letni pregled odkupa 1974, 66 str.
3. Letni pregled obrti 1974, 8 str.
4. Letni pregled cen 1974, 31 str.
5. Demografski rajoni SRS s historiatom razvoja teritorialnega območja z osnovnimi podatki iz popisov prebivalstva po osvoboditvi, 129 str.
6. Letni pregled industrije 1974, 132 str.
7. Študenti visokošolskih zavodov 1974-75, 76 str.
8. Anketa o zasebnih kmečkih gospodarstvih 1971-74, 35 str.
9. Direktorji v organizacijah združenega dela v gospodarski in družbeni dejavnosti 1975, 33 str.
10. Letni pregled komunalne dejavnosti 1973, 30 str.
11. Letni pregled kmetijstva 1974, 44 str.
12. Kulturno-umetniška in znanstvena dejavnost 1974, 42 str.
13. Letni pregled gradbeništva 1969, 47 str.
14. Osebnih dohodki zaposlenih v družbenem sektorju 1974, 54 str.
15. Letni pregled gradbeništva 1970, 49 str.
16. Dohodki in izdatki organizacij združenega dela negospodarskih organizacij 1974, 65 str.
17. Letni pregled gradbeništva 1971, 50 str.
18. Letni pregled gradbeništva 1972, 50 str.
19. Letni pregled gradbeništva 1973, 48 str.
20. Družbeni produkt in narodni dohodek v letu 1974., 48 str.
21. Kulturno-umetniška in prosvetna dejavnost 1974/75, 34 str.
22. Seznam osnovnih in srednjih šol ter višjih in visokih šol na začetku šolskega leta 1975/76., 118 str.
23. Zaposleni v družbenem in zasebnem sektorju ter fluktuacija zaposlenih 1974/75, 30 str.
24. Vzgojnovarstveni zavodi v letu 1974/75 in socialni zavodi s seznamom poročevalskih enot v letu 1974., 63 str.
25. Sestava organov in dejavnosti skupščin občin v letu 1975, 35 str.
26. Investicije 1974, družbeni in zasebni sektor., 48 str.
27. Naravno gibanje prebivalstva SRS v letu 1973, 84 str.
28. Osebnih dohodki po poklicih v letu 1974, 68 str.
29. Prebivalstvo v SRS 1970-76., 35 str.
30. Osnovne šole na začetku šolskega leta 1975/76 po krajevnih skupnostih, 41 str.
31. Telesna kultura 1974, 53 str.
32. Letni pregled cen 1975, 50 str.
33. Letni pregled odkupa 1975, 74 str.
34. Periodični finančni računi 1974-1975, 35 str.
35. Letni pregled industrije 1975, 141 str.
36. Selitveno gibanje prebivalstva v SR Sloveniji 1971-1975, 29 str.
37. Osnovne in srednje šole na koncu šolskega leta 1974-1975 in začetku šolskega leta 1975-1976, 89 str.
38. Organizacije in skupnosti v gospodarstvu in negospodarstvu v SR Sloveniji, 262 str.
39. Kazensko sodna statistika 1975, 142 str.
40. Poraba reprodukcijskega materiala in prodaja po republikah v letu 1972, 40 str.
41. Letni pregled obrti 1975, 41 str.
42. Letni pregled kmetijstva 1975, 43 str.
43. Študenti visokošolskih zavodov 1975-76, 71 str.
44. Sestava in dejavnost krajevnih skupnosti 1974-1975, 89 str.
45. Letni pregled gradbeništva 1974, 70 str.
46. Dohodki in izdatki organizacij združenega dela negospodarskih dejavnosti 1975, 42 str.
47. Osebnih dohodki zaposlenih v družbenem sektorju 1975, 59 str.
48. Samoupravne interesne skupnosti 1975, 32 str.
49. Kulturno-umetniška in znanstvena dejavnost 1975, 57 str.
50. Industrijske organizacije in industrijski proizvodi 1975, 198 str.
51. Letni pregled gozdarstva 1975, 38 str.
52. Letni pregled prometa 1969, 102 str.
53. Letni pregled trgovine 1975, 88 str.
54. Letni pregled gostinstva 1972, 53 str.
55. Vzgojnovarstveni zavodi v šolskem letu 1975-1976, 61 str.
56. Letni pregled prometa 1970, 101 str.
57. Letni pregled prometa 1971, 99 str.
58. Osnovne šole na začetku šolskega leta 1976-77 po krajevnih skupnostih, 41 str.
59. Seznam šol s splošnimi podatki na začetku šolskega leta 1976-77, 104 str.
60. Kulturno-umetniška in prosvetna dejavnost 1975-76, 34 str.
61. Anketa o zasebnih kmečkih gospodarstvih 1975, 28 str.
62. Telesna kultura, šport in rekreacija v letu 1975, 53 str.
63. Letni pregled prometa 1972, 100 str.
64. Letni pregled prometa 1973, 104 str.
65. Sestava in dejavnost krajevnih skupnosti 1975-1976, 90 str.
66. Družbena prehrana v letu 1970, 100 str.
67. Pregled sprememb v potrošnji po anketah v letih 1963, 1968 in 1973 v Sloveniji, 100 str.
68. Osnovne in srednje šole na začetku šolskega leta 1975-76 in začetku 1976-77, 80 str.
69. Zaposleni v družbenem sektorju 1974, 44 str.
70. Letni pregled prometa 1974, 104 str.
71. Družbeni produkt in narodni dohodek v letu 1975, 48+(IV) str.
72. Letni pregled prometa 1975, 84 str.
73. Investicije 1975 (družbeni in zasebni sektor), 51 str.
74. Letni pregled cen 1976, 54 str.
75. Naravno gibanje prebivalstva SR Slovenije 1974, 100 str.
76. Osebnih dohodki delavcev v združenem delu 1976, 65 str.
77. Letni pregled industrije 1976, 106 str.
78. Letni pregled odkupa 1976, 42 str.
79. Osebnih dohodki po poklicih 1976, 77 str.
80. Študenti 1976/77 in diplomanti 1976, 78 str.
81. Letni pregled prometa 1976, 87 str.
82. Kazensko sodna statistika 1976, 123 str.
83. Letni pregled gozdarstva 1976, 40 str.
84. Letni pregled trgovine 1976, 84 str.
85. Letni pregled kmetijstva 1976, 44 str.
86. Vzgojnovarstveni zavodi v šolskem letu 1976/77 in socialni zavodi v letu 1976 s seznamom poročevalskih enot, 81 str.
87. Popis učiteljev 1976, 81 str.
88. Kulturno-umetniška in znanstveno-raziskovalna dejavnost 1976, 46 str.
89. Naravno gibanje prebivalstva SR Slovenije 1975, 102. str.
90. Anketa o zasebnih kmečkih gospodarstvih 1976, 34 str.
91. Osnovne šole na začetku šolskega leta 1977/78 po krajevnih skupnostih, 41 str.
92. Družbeni proizvod in narodni dohodek v letu 1976, 78 str.
93. Seznam šol s splošnimi podatki za začetek šolskega leta 1977/78, 113 str.
94. Družbena prehrana 1977, 41 str.
95. Osebnih dohodki po poklicih 1976, 65 str.
96. Osnovne in srednje šole na koncu šolskega leta 1976/77 in začetku 1977/78, 75 str.
97. Letni pregled gozdarstva, 40 str.
98. Telesna vzgoja, šport in rekreacija v letu 1976, 50 str.
99. Kulturno-umetniška in prosvetna dejavnost 1975/76 in 1976/77, 61 str.
100. Investicije 1976, 66 str.
101. Sestava in dejavnost krajevnih skupnosti 1976-77, 75 str.
102. Osebnih dohodki delavcev v združenem delu 1977, 69 str.
103. Letni pregled industrije 1977, 175 str.
104. Letni pregled cen 1977, 60 str.
105. Študenti 1977-78 in diplomanti 1977, 77 str.
106. Letni pregled kmetijstva 1977, 44 str.
107. Letni pregled prometa 1977, 77 str.
108. Industrijske organizacije 1965-1976 in proizvodi 1976, 212 str.
109. Letni pregled gostinstva 1976, 56 str.
110. Samoupravne interesne skupnosti 1977, 40 str.
111. Popis zaposlenih delavcev 31.12.1976, 74 str.
112. Popis zaposlenih delavcev 31.12.1976 - Zaposleni delavci v združenem delu v SR Sloveniji in v tujini ter po občinah SR Slovenije, 43 str.
113. Vzgojnovarstvene organizacije v šolskem letu 1977/78 s seznamom poročevalskih enot, 81 str.

114. Letni pregled trgovine 1977, 85 str.
115. Letni pregled odkupa 1977, 68 str.
116. Volitve 1978, 79 str.
117. Letni pregled obrti, 36 str.
118. Kazensko sodna statistika 1977, 90 str.
119. Desezonirane časovne vrste SR Slovenije, 181 str.
120. Kulturno-umetniška in znanstveno-raziskovalna dejavnost 1976-1977, 91 str.
121. Družbeni proizvod in narodni dohodek v SR Sloveniji 1977, 68 str.
122. Naravno gibanje prebivalstva 1976, 90 str.
123. Popis zaposlenih 31.12.1976, osebni dohodki delavcev v združenem delu po področjih dejavnosti v SRS, 70 str.
124. Družbena prehrana 1978, 40 str.
125. Popis zaposlenih 31.12.1976, osebni dohodki delavcev v združenem delu po občinah v SR Sloveniji, 42 str.
126. Letni pregled gostinstva 1974, 55 str.
127. Letni pregled gostinstva 1975, 54 str.
128. Rezultati popisa namestitvenih zmogljivosti v SR Sloveniji 31. avgusta 1977, 50 str.
129. Letni pregled turizma 1973-1976, 325 str.
130. Seznam šol s splošnimi podatki ob začetku šol
131. Popis zaposlenih delavcev v 31.12.1976. Zaposleni delavci v združenem delu v SR Sloveniji po skupinah poklicev in področjih dejavnosti, 80 str.
132. Prihodki in odhodki organizacij združenega dela negospodarskih dejavnosti, 51 str.
133. Letni pregled gradbeništva 1975, 74 str.
134. Letni pregled gradbeništva 1976, 79 str.
135. Telesna vzgoja in športna rekreacija 1977, 48 str.
136. Kulturno umetniška in prosvetna dejavnost 1977/78, 32 str.
137. Popis zaposlenih delavcev 3.12.1976. Osebni dohodki delavcev v združenem delu po skupinah poklicev in področjih dejavnosti v SR Sloveniji, 67 str.
138. Letni pregled gozdarstva 1978, 38 str.
139. Letni pregled gostinstva 1977, 62 str.
140. Osebni dohodki po poklicih v letu 1977, 77 str.
141. Anketa o zasebnih kmečkih gospodinjstvih 1977, 32 str.
142. Komunalne dejavnosti 1974, 32 str.
143. Letni pregled cen 1978, 62 str.
144. Osebni dohodki delavcev v združenem delu 1978, 69 str.
145. Letni pregled gradbeništva 1977, 102 str.
146. Letni pregled komunalne dejavnosti 1975, 27 str.
147. Investicije 1977 (Združeno in samostojno osebno delo) 72 str.
148. Izkoriščenost zmogljivosti v industriji 1976, 42 str.
149. Letni pregled komunalne dejavnosti 1976, 29 str.
150. Letni pregled industrije 1978, 163 str.
151. Zmogljivosti in uporaba opreme za avtomatsko obdelavo podatkov v letu 1976, 42 str.
152. Osnovne in srednje šole konec šolskega leta 1977/78 in ob začetku šolskega leta 1978/79, 78 str.
153. Letni pregled kmetijstva 1978, 78 str.
154. Anketa o številu živine 15.1.1976, 43 str.
155. Študenti 1978/79 in diplomanti 1978, 102 str.
156. Osnovne šole po krajevnih skupnostih ob začetku šolskega leta 1978/79, 141 str.
157. Delavci v združenem delu in samostojnem osebni delu, pripravniki ter fluktuacija delavcev 1976-1978, 32 str.
158. Letni pregled trgovine 1978, 84 str.
159. Letni pregled odkupa 1978, 82 str.
160. Organizacije in skupnosti v gospodarstvu in negospodarstvu SR Slovenije, stanje 30.6.1979 879 str.
161. Vzgojnovarstvene organizacije 1978/79 in socialni zavodi 1978 s seznamom poročevalskih enot, 102 str.
162. Družbena prehrana v 1979, 38 str.
163. Letni pregled prometa in zvez v 1978, 76 str.
164. Sestava organov in dejavnost skupščin občin 1979, 36 str.
165. Kazensko sodna statistika 1978, 96 str.
166. Samoupravne interesne skupnosti 1978, 48 str.
167. Družbeni proizvod in narodni dohodek v SR Sloveniji 1978, 89 str.
168. Letni pregled komunalne dejavnosti 1977, 36 str.
169. Sestava krajevnih skupnosti 1978, 52 str.
170. Raziskovalne organizacije 1978, 50 str.
171. Letni pregled gradbeništva 1978, 104 str.
172. Prihodki in odhodki OZD negospodarskih dejavnosti 1978, 36 str.
173. Prodaja po republikah in poraba reprodukcijskega materiala v SR Sloveniji 1976, 48 str.
174. Letni pregled gostinstva 1973, 42 str.
175. Naravno gibanje prebivalstva SR Slovenije 1977, 110 str.
176. Anketa o zasebnih kmečkih gospodinjstvih 1978, 38 str.
177. Popis zaposlenih delavcev 31.12.1976 (Zaposleni delavci, v združenem delu po panogah dejavnosti v SR Sloveniji), 151 str.
178. Letni pregled turizma 1977, 114 str.
179. Osebni dohodki za določene poklice 1978, 59 str.
180. Kulturno-umetniška in prosvetna dejavnost 1978/79, 39 str.
181. Letni pregled gostinstva 1978, 58 str.
182. Letni pregled turizma 1978, 118 str.
183. Letni pregled komunalne dejavnosti 1978, 35 str.
184. Letni pregled obrti 1977, 43 str.
185. Anketa o številu živine 15.1.1977, 65 str.
186. Letni pregled obrti 1978, 37 str.
187. Anketa o številu živine 15.1.1978, 67 str.
188. Seznam šol s splošnimi podatki ob začetku šolskega leta 1979/80, 124 str.
189. Delavci v združenem delu in samostojnem osebni delu, pripravniki ter fluktuacija delavcev 1979, 45 str.
190. Telesna vzgoja, šport in športna rekreacija v letu 1978, 52 str.
191. Letni pregled zunanje trgovine 1976, 325+58 str.
192. Popis zaposlenih delavcev 31.12.1976, delavci in osebni dohodki v združenem delu po medobčinskih skupnostih (regijah) v SR Sloveniji, 84 str.
193. Investicije 1978, 94 str.
194. Osebni dohodki delavcev v združenem delu 1979, 73 str.
195. Selitveno gibanje prebivalstva SR Slovenije 1977, 195 str.
196. Letni pregled gozdarstva 1979, 38 str.
197. Kultura, umetnost, informacije 1978, 61+32 str.
198. Letni pregled cen 1979, 59 str.
199. Letni pregled industrije 1979, 165 str.
200. Industrijske organizacije in industrijski proizvodi 1977, 184+6 str.
201. Industrijske organizacije po občinah 1977, 64+6 str.
202. Industrijske organizacije in industrijski proizvodi 1978, 219+8 str.
203. Industrijske organizacije po občinah 1978, 71+8 str.
204. Osnovne in srednje šole konec šolskega leta 1978/79 in ob začetku šolskega leta 1979/80, 75 str.
205. Osnovne šole po krajevnih skupnostih ob začetku šolskega leta 1979/80, 44+11 str.
206. Letni pregled obrti 1979, 34+17 str.
207. Letni pregled kmetijstva 1979, 43+44 str.
208. Kazensko sodna statistika 1979, 79+22 str.
209. Letni pregled zunanje trgovine 1977, 348+54 str.
210. Študenti 1979/80 in diplomanti 1979, 105+17 str.
211. Popis zaposlenih delavcev 31.12.1976. Osebni dohodki delavcev v združenem delu v SR Sloveniji po panogah dejavnosti, 104 str.
212. Letni pregled odkupa 1979, 69+13 str.
213. Raziskovalne organizacije 1979, 41+10 str.
214. Prostovoljne dejavnosti učencev osnovnih in srednjih šol v šolskem letu 1978/79, 48+5 str.
215. Družbeni proizvod in narodni dohodek v SR Sloveniji 1979, 79+3 str.
216. Vzgojnovarstvene organizacije v šolskem letu 1979/80 s seznamom poročevalskih enot, 65+14 str.
217. Letni pregled trgovine 1979, 65+28 str.
218. Samoupravne interesne skupnosti 1979, 52+4 str.
219. Letni pregled gostinstva 1979, 56+7 str.
220. Letni pregled gradbeništva 1979, 100+33 str.



221. Naravno gibanje prebivalstva SR Slovenije 1978, 95+6 str.
222. Letni pregled turizma 1979, 113+12 str.
223. Letni pregled zunanje trgovine 1979, 321+34 str.
224. Delavci v združenem delu in samostojnem osebnem delu, pripravniki ter fluktuacija delavcev 1980, 31+2 str.
225. Družbena prehrana 1980, 35 str.
226. Osebni dohodki za določene poklice 1979, 47+2 str.
227. Seznam šol s splošnimi podatki ob začetku šolskega leta 1980/81, 112 str.
228. Popis prebivalstva, gospodinjstev in stanovanj v SR Sloveniji 31.3.1981, 186 str.
229. Popis prebivalstva, gospodinjstev in stanovanj v SR Sloveniji 31.3.1981, 51 str.
230. Letni pregled industrije 1980, 155+2 str.
231. Osebni dohodki delavcev v združenem delu 1980, 72 str.
232. Letni pregled zunanje trgovine 1978, 263 str.
233. Osnovne šole po krajevnih skupnostih ob začetku šol. leta 1980/81, 57 str.
234. Letni pregled cen 1980, 61 str.
235. Letni pregled gozdarstva 1980, 36 str.
236. Osnovne in srednje šole konec šol. leta 1979/80 in ob začetku šol. l. 1980/81, 75 str.
237. Letni pregled kmetijstva 1980, 41 str.
238. Kulturno-umetniška in prosvetna dejavnost 1979/80, 40 str.
239. Študenti 1980/81 in diplomanti 1980, 128 str.
240. Prihodki in odhodki organizacij združenega dela neproizvodnih dejavnosti 1979, 36 str.
241. Anketa o zasebnih kmečkih gospodinjstvih 1979, 31 str.
242. Letni pregled turizma 1980, 116 str.
243. Letni pregled odkupa 1980, 70 str.
244. Zmogljivosti in uporaba opreme za avtomatsko obdelavo podatkov 1978, 42 str.
245. Seznam teritorialnih enot v SR Sloveniji s šiframi (občine, naselja, ulice, krajevne skupnosti, krajevni uradi, pošte), 598 str.
246. Prodaja po republikah in poraba reprodukcijskega materiala v SR Sloveniji, 1978, 40 str.
247. Industrijske organizacije po občinah 1979, 94 str.
248. Izkoriščenost zmogljivosti v industriji 1978, 55 str.
249. Delavci v združenem delu 1978, 82 str.
250. Letni pregled gostinstva 1980, 67 str.
251. Letni pregled komunalne dejavnosti 1979, 37 str.
252. Letni pregled zunanje trgovine 1980, str. 338
253. Industrijske organizacije in industrijski proizvodi 1979, 249 str.
254. Družbena prehrana 1981, 38 str.
255. Naravno gibanje prebivalstva SR Slovenije 1979, 102 str.
256. Letni pregled obrti 1980, 51 str.
257. Letni pregled trgovine 1980, 74 str.
258. Vzgojnovarstvene organizacije v šolskem letu 1980/81, socialni zavodi 1980 in seznam poročevalskih enot, 68 str.
259. Letni pregled investicij 1979, 38 str.
260. Sestava krajevnih skupnosti 1980, 33 str.
261. Prihodki in odhodki organizacij združenega dela neproizvodnih dejavnosti 1980, 32 str.
262. Kazenska sodna statistika 1980, 86 str.
263. Osebni dohodki za določene poklice 1980, 42 str.
264. Popis prebivalstva, gospodinjstev in stanovanj v SR Sloveniji 31.3.1981, 43 str.
265. Raziskovalne organizacije 1980, 62 str.
266. Družbeni proizvod in narodni dohodek v SR Sloveniji 1980, 68 str.
267. Samoupravne interesne skupnosti 1980, 46 str.
268. Kultura, umetnost, informacije 1979, 44 str.
269. Industrijske organizacije po občinah 1980, 105 str.
270. Industrijske organizacije in proizvodi 1980, 245 str.
271. Seznam šol s splošnimi podatki ob začetku šolskega leta 1981/82, 115 str.
272. Letni pregled gradbeništva 1980, 109 str.
273. Popis zaposlenih delavcev 31.12.1976: zaposleni delavci v združenem delu po šolski izobrazbi v SR Sloveniji, 70 str.
274. Kultura, umetnost, informacije 1980, 47 str.
275. Popis prebivalstva, gospodinjstev in stanovanj v SR Sloveniji 31.3.1981 (prebivalstvo po starosti, rezultati po občinah), 294 str.
276. Letni pregled industrije 1981, 180 str.
277. Letni pregled investicij 1980, 44 str.
278. Delavci v ZD in samostojnem osebnem delu, pripravniki ter fluktuacija delavcev 1981, 49 str.
279. Letni pregled gozdarstva 1981, 36 str.
280. Anketa o zasebnih kmečkih gospodinjstvih 1980, 34 str.
281. Osebni dohodki delavcev v združenem delu 1981, 59 str.
282. Popis prebivalstva, gospodinjstev in stanovanj v SR Sloveniji 31.3.1981 (končni rezultati po občinah), 159 str.
283. Kulturno-umetniška in prosvetna dejavnost 1980/81 62 str.
284. Letni pregled kmetijstva 1981, 39 str.
285. Študenti 1981/82 in diplomanti 1981, 112 str.
286. Osnovne in srednje šole konec šolskega leta 1980/81 in ob začetku šolskega leta 1981/82, 78 str.
287. Letni pregled cen 1981, 74 str.
288. Osnovne šole po krajevnih skupnostih ob začetku šolskega leta 1981/82, 68 str.
289. Letni pregled odkupa 1981, 77 str.
290. Naravno gibanje prebivalstva SR Slovenije 1980, 99 str.
291. Vzgojnovarstvene organizacije v šolskem letu 1981/82 s seznamom poročevalskih enot, 59 str.
292. Kazensko sodna statistika 1981, 60 str.
293. Letni pregled trgovine 1981, 74 str.
294. Raziskovalne organizacije 1981, 47 str.
295. Letni pregled obrti 1981, 34 str.
296. Samoupravne interesne skupnosti 1981 (Dejavnost organov), 52 str.
297. Letni pregled komunalne dejavnosti 1981, 63 str.
298. Letni pregled turizma 1981, 127 str.
299. Prodajna zmogljivost omrežja trgovine na drobno 1980, 95 str.
300. Industrijske organizacije po občinah 1981, 89 str.
301. Letni pregled gradbeništva, 111 str.
302. Industrijske organizacije in industrijski proizvodi 1981, 214 str.
303. Letni pregled prometa in zvez 1979, 73 str.
304. Popis prebivalstva, gospodinjstev in stanovanj v SR Sloveniji 31.3.1981, prebivalstvo po materialnem jeziku, pismenosti in obiskovanju šole, (rezultati po občinah), 172 str.
305. Popis prebivalstva, gospodinjstev in stanovanj v SR Sloveniji 31.3.1981, skupno in kmečko prebivalstvo po občinah, 242 str.
306. Popis prebivalstva, gospodinjstev in stanovanj v SR Sloveniji 31.3.1981, preselitve, (rezultati po občinah), 128 str.
307. Popis prebivalstva, gospodinjstev in stanovanj v SR Sloveniji, 31.3.1981: Prebivalstvo na začasnem delu v tujini (rezultati po občinah) 158 str.
308. Prihodki in odhodki organizacij združenega dela neproizvodnih dejavnosti 1981, 37 str.
309. Letni pregled gostinstva 1981, 56 str.
310. Seznam šol s splošnimi podatki ob začetku šolskega leta 1982/83, 107 str.
311. Osebni dohodki za določene poklice 1981, 41 str.
312. Kultura, umetnost, informacije, 1981., 51 str.
313. Letni pregled industrije 1982., 178 str.
314. Popis prebivalstva, gospodinjstev in stanovanj v SR Sloveniji 31.3.1981: gospodinjstva, ki imajo kmečko gospodarstvo (rezultati po občinah), 258 str.
315. Družbeni proizvod in narodni dohodek 1981., 67 str.
316. Letni pregled gozdarstva 1981., 35 str.
317. Osnovne in srednje šole konec šolskega leta 1981/82 in ob začetku šolskega leta 1982/83., 79 str.
318. Volitve 1982., 62 str.
319. Delavci v ZD in samostojnem osebnem delu 1982., 48 str.
320. Kulturno-umetniška in prosvetna dejavnost 1981/82., 60 str.
321. Družbena prehrana 1982., 46 str.
322. Študenti 1982/83, diplomanti 1982., 109 str.
323. Popis prebivalstva, gospodinjstev in stanovanj, v SR Sloveniji 31.3.1981 Stanovanja (rezultati po občinah), 145 str.
324. Letni pregled investicij 1981., 38 str.
325. Osebni dohodki delavcev v ZD 1982., 82 str.
326. Letni pregled cen 1982., 62 str.
327. Letni pregled kmetijstva 1982, 42 str.
328. Letni pregled zunanje trgovine 1982., 344 str.

329. Vzgojnovarstvene organizacije v šolskem letu 1982/83 in socialni zavodi 1982 s seznamom poročevalskih enot., 74 str.
330. Raziskovalne organizacije 1982., 48 str.
331. Kazensko sodna statistika 1982., 77 str.
332. Letni pregled odkupa 1982., 60 str.
333. Letni pregled zunanje trgovine 1982., 342 str.
334. Družbena prehrana 1983., 40 str.
335. Delavci v združenem delu 1982., 96 str.
336. Popis prebivalstva, gospodinjstev in stanovanj v SR Sloveniji, 31.3.1981  
Način ogrevanja v kurilni sezoni 1980-1981 (Rezultati po občinah), 146 str.
337. Naravno gibanje prebivalstva SR Slovenije 1981., 99 str.
338. Zmogljivost in uporaba opreme za avtomatsko obdelavo podatkov 1981., 43 str.
339. Letni pregled gostinstva 1982., 45 str.
340. Sestava krajevnih skupnosti 1982., 31 str.
341. Prihodki in odhodki organizacij združenega dela negospodarskih dejavnosti 1982., 25 str.
342. Letni pregled trgovine 1982., 70 str.
343. Seznam šol s splošnimi podatki ob začetku šolskega leta 1983/84., 95 str.
344. Sestava organov samoupravnih interesnih skupnosti 1982, 48 str.
345. Družbeni proizvod in narodni dohodek v SR Sloveniji 1982, 69 str.
346. Popis prebivalstva, gospodinjstev in stanovanj v SR Sloveniji, 31.3.1981. Zaposleni po področjih dejavnosti in po naseljih 124 str.
347. Osnovne in srednje šole konec šolskega leta 1982/83 in ob začetku šolskega leta 1983/84 93 str.
348. Prodajne zmogljivosti v trgovini na drobno 1982, 11 str.
349. Delavci v združenem delu in samostojnem osebnem delu, pripravniki ter fluktuacija delavcev 1983, 44 str.
350. Telesna vzgoja, šport in športna rekreacija 1979, 41 str.
351. Telesna vzgoja, šport in športna rekreacija 1980, 47 str.
352. Letni pregled industrije 1983, 179 str.
353. Kultura, umetnost in informacije 1982/83, 90 str.
354. Letni pregled investicij 1982, 40 str.
355. Letni pregled cen 1983, 56 str.
356. Letni pregled gozdarstva 1983, 40 str.
357. Letni pregled gradbeništva 1982, 100 str.
358. Študenti 1983/84, Diplomanti 1983, 104 str.
359. Letni pregled prometa in zvez 1980, 80 str.
360. Letni pregled kmetijstva 1983, 43 str.
361. Letni pregled zunanje trgovine 1983, 358 str.
362. Kazensko sodna statistika 1983, 84 str.
363. Letni pregled odkupa 1983, 64 str.
364. Letni pregled gostinstva 1983, 47 str.
365. Letni pregled trgovine 1983, 68 str.
366. Družbena prehrana 1984, 50 str.
367. Letni pregled turizma 1982, 120 str.
368. Vzgojnovarstvene organizacije v šolskem letu 1983-84 in socialni zavodi 1982 s seznamom poročevalskih enot, 67 str.
369. Seznam šol s splošnimi podatki ob začetku šolskega leta 1984-85, 71 str.
370. Samoupravne interesne skupnosti 1983 (dejavnost organov), 50 str.
371. Delavci v združenem delu in samostojnem osebnem delu, pripravniki ter fluktuacija delavcev 1984, 45 str.
372. Raziskovalne organizacije 1983, 60 str.
373. Letni pregled gozdarstva 1984, 35 str.
374. Prihodki in odhodki organizacij združenega dela neproizvodnih dejavnosti 1983, 23 str.
375. Letni pregled komunalne dejavnosti 1982, 35 str.
376. Industrijske organizacije po občinah 1982, 98 str.
377. Študenti 1984/85, Diplomanti 1984, 98 str.
378. Industrijske organizacije in industrijski proizvodi 1982, 252 str.
379. Osnovne in srednje šole konec šolskega leta 1983 84 in ob začetku šolskega leta 1984/85 79 str.
380. Popis šolskih zgradb 1984, 89 str.
381. Kultura, umetnost in informacije 1983/84, 112 str.
382. Osební dohodki za določene poklice 1982, 1983, 73 str.
383. Letni pregled kmetijstva 1984, 43 str.
384. Letni pregled turizma 1983, 118 str.
385. Pregled teritorialnih enot v SR Sloveniji s šiframi (občine, naselja, ulice, krajevne skupnosti, krajevni uradi, pošte), 560 str. Spremembe, št. 10, 4 str., št. 11, 4 str., št.12, 70 str.
386. Letni pregled trgovine 1984, 68 str.
387. Delavci v združenem delu 1983, 79 str.
388. Izobraževanje v združenem delu v šolskem letu 1983/84, 46 str.
389. Prihodki in odhodki organizacij združenega dela neproizvodnih dejavnosti 1984, 25 str.
390. Letni pregled 1984, 56 str.
391. Letni pregled komunalne dejavnosti 1983, 63 str.
392. Letni pregled odkupa 1984, 61 str.
393. Delavci v srednjem usmerjenem izobraževanju na začetku šolskega leta 1984/85, 54 str.
394. Industrijske organizacije in industrijski proizvodi 1983, 287 str.
395. Vzgojnovarstvene organizacije v šolskem letu 1984/85 in socialni zavodi 1984 s seznamom poročevalskih enot, 68 str.
396. Letni pregled gradbeništva 1983, 113 str.
397. Industrijske organizacije po občinah 1983, 108 str.
398. Letni pregled zunanje trgovine 1984, 370 str.
399. Kazensko sodna statistika 1984, 84 str.
400. Obveščanje v združenem delu 1982, 1984, 32 str.
401. Seznam šol s splošnimi podatki ob začetku šolskega leta 1985/1986, 76 str.
402. Letni pregled investicij 1983, 40 str.
403. Sestava organov samoupravnih interesnih skupnosti 1984, 44 str.
404. Sestava krajevnih skupnosti 1984, 31 str.
405. Družbeni proizvod in narodni dohodek v SR Sloveniji 1983 in 1984, 119 str.
406. Delavci v združenem delu in samostojnem osebnem delu, pripravniki ter fluktuacija delavcev 1985, 46 str.
407. Letni pregled gostinstva 1984, 47 str.
408. Raziskovalne organizacije 1984, 60 str.
409. Naravno gibanje prebivalstva SR Slovenije 1982, 105 str.
410. Letni pregled industrije 1984, 211 str.
411. Letni pregled gozdarstva 1985, 35 str.
412. Študenti 1985/86 in 1986/87, 147 str.
413. Letni pregled kmetijstva 1985, 43 str.
414. Seznam šol s splošnimi podatki ob začetku šolskega leta 1986/87, 63 str.
415. Letni pregled investicij 1984, 54 str.
416. Diplomanti 1985, 43 str.
417. Letni pregled turizma 1984, 117 str.
418. Ocene števila prebivalstva po starosti in spolu za leta 1981 do 1985, 34 str.
419. Osnovne in srednje šole konec šolskega leta 1984/85 in ob začetku šolskega leta 1985/86, 78 str.
420. Kultura, umetnost in informacije 1984/85, 108 str.
421. Volitve 1986, 36 str.
422. Letni pregled obrti 1984, 30 str.
423. Letni pregled odkupa 1985, 69 str.
424. Letni pregled trgovine 1985, 1986, 91 str.
425. Kazensko sodna statistika 1985, 70 str.
426. Raziskovalne organizacije 1985, 50 str.
427. Letni pregled gostinstva 1985, 42 str.
428. Letni pregled cen 1985, 51 str.
429. Samoupravne interesne skupnosti 1985 (dejavnost organov), 51 str.
430. Prodajne zmogljivosti v trgovini na drobno 1984, 81 str.
431. Študenti 1987/88 in diplomanti 1986 in 1987, 118 str.
432. Popis delavcev v združenem delu stanje 31.12.1986, 594 str.
433. Vzgojnovarstvene organizacije v šolskem letu 1985/86 in socialni zavodi 1984 s seznamom poročevalskih enot, 67 str.
434. Popis pedagoških delavcev 1986, 76 str.
435. Prihodki in odhodki organizacij združenega dela neproizvodnih dejavnosti 1985, 26 str.
436. Letni pregled gradbeništva 1984, 1985, 127 str.

437. Letni pregled investicij 1985, 40 str.
438. Letni pregled gozdarstva 1986, 31 str.
439. Družbeni proizvod in narodni dohodek v SR Sloveniji 1985, 69 str.
440. Letni pregled industrije 1985 in 1986, 401 str.
441. Študenti 1988/89 diplomanti 1988 in individualni popis pedagoških delavcev višjih in visokih šol 1987, 146 str.
442. Letni pregled kmetijstva 1985, 40 str.
443. Kazensko sodna statistika 1986, 116 str.
444. Letni pregled zunanje trgovine 1985, 377 str.
445. Letni pregled cen 1986, 56 str.
446. Osební dohodki za določene poklice 1984, 49 str.
447. Letni pregled industrije 1987, 216 str.
448. Seznam šol s splošnimi podatki ob začetku šolskega leta 1987/88, 65 str.
449. Delavci v združenem delu 1985, 92 str.
450. Letni pregled zunanje trgovine 1986, 374 str.
451. Delavci v združenem delu in samostojnem osebnem delu, pripravniki ter fluktuacija delavcev 1986, 45 str.
452. Letni pregled cen 1987, 50 str.
453. Raziskovalne organizacije 1986, 67 str.
454. Letni pregled odkupa 1986, 61 str.
455. Delavci v združenem delu in samostojnem osebnem delu, pripravniki ter fluktuacija delavcev 1987, 41 str.
456. Letni pregled gozdarstva 1987, 31 str.
457. Letni pregled investicij 1986, 43 str.
458. Prodajne zmogljivosti v trgovini na drobno 1986, 116 str.
459. Prihodki in odhodki organizacij združenega dela neproizvodnih dejavnosti 1986, 27 str.
460. Osnovne in srednje šole konec šolskega leta 1985/86 in 1986/87 in na začetku šolskega leta 1986/87 in 1987/88, 133 str.
461. Kazensko sodna statistika 1987, 91 str.
462. Kultura, umetnost in informacije 1985/86, 95 str.
463. Raziskovalne organizacije 1986, 51 str.
464. Vzgojnovarstvene organizacije v šolskem letu 1986/87 in 1987/88 in socialni zavodi 1986 s seznamom poročevalskih enot, 92 str.
465. Družbeni proizvod in narodni dohodek v SR Sloveniji 1986 in 1987, 121 str.
466. Letni pregled kmetijstva 1987, 43 str.
467. Letni pregled turizma 1985-1987, 311 str.
468. Letni pregled odkupa 1987, 62 str.
469. Seznam šol s splošnimi podatki ob začetku šolskega leta 1988/89, 68 str.
470. Letni pregled obrti 1982 in 1983, 48 str.
471. Letni pregled gozdarstva 1988, 27 str.
472. Letni pregled trgovine 1987, 62 str.
473. Letni pregled investicij 1987, 39 str.
474. Delavci v združenem delu in samostojnem osebnem delu, pripravniki ter fluktuacija delavcev 1988, 41 str.
475. Vzgojnovarstvene organizacije v šolskem letu 1988/89 in socialni zavodi 1988 s seznamom poročevalskih enot, 68 str.
476. Letni pregled gradbeništva 1986/87, 140 str.
477. Kultura, umetnost in informacije 1986/87, 108 str.
478. Študenti 1989/90, 75 str.
479. Osnovne in srednje šole konec šolskega leta 1987/88 in ob začetku šolskega leta 1988/89, 120 str.
480. Kazensko sodna statistika 1988, 90 str.
481. Letni pregled kmetijstva 1988, 40 str.
482. Letni pregled cen 1988, 49 str.
483. Letni pregled prometa in zvez 1987, 78 str.
484. Študenti 1987/88 in diplomanti 1986 in 1987, 118 str.
485. Anketa o porabi gospodinjstev 1984-1988, 138 str.
486. Kultura, umetnost in informacije 1987/88, 81 str.
487. Letni pregled gostinstva 1987, 54 str.
488. Letni pregled industrije 1988, 202 str.
489. Družbeni proizvod in narodni dohodek v SR Sloveniji 1988, 125 str.
490. Prihodki od neproizvodnih dejavnosti 1987 in 1988, 39 str.
491. Letni pregled investicij 1988, 44 str.
492. Osnovne in srednje šole konec 1988/89 in na začetku šolskega leta 1989/90, 119 str.
493. Seznam šol s splošnimi podatki ob začetku šolskega leta 1989/90, 66 str.
494. Letni pregled obrti 1985-1987, str. 165 str.
495. Kultura, umetnost in informacije 1988/89, 75 str.
496. Letni pregled gozdarstva 1989, str. 26 str.
497. Letni pregled zaposlenih 1989, 37 str.
498. Delavci v združenem delu 1988, 68 str.
499. Zmogljivost in uporaba opreme za AOP 1988, 78 str.
500. Letni pregled prometa in zvez 1988, 78 str.
501. Naravno gibanje prebivalstva SRS 1983-1987 I. Rojstva, 103 str.
502. Naravno gibanje prebivalstva SRS 1983-1987 II. Umri, 122 str.
503. Popis pedagoških delavcev 1989, 87 str.
504. Diplomanti, doktorji znanosti, visokošolski učitelji 1989, 113 str.
505. Letni pregled cen 1989, 49 str.
506. Naravno gibanje prebivalstva 1983-1987, sklenjene in razvezane zakonske zveze, 105 str.
507. Družbena prehrana 1988, 47 str.
508. Letni pregled odkupa 1988, 60 str.
509. Raziskovalne organizacije 1988, 61 str.
510. Osební dohodki delavcev v združenem delu 1986-1988, 144 str.
511. Volitve 1990, 108 str.
512. Kazensko sodna statistika 1989, 87 str.
513. Letni pregled industrije 1989, 218 str.
514. Naravno gibanje prebivalstva 1988, 108 str.
515. Osební dohodki delavcev v združenem delu 1989, 64 str.
516. Letni pregled kmetijstva 1989, 49 str.
517. Osební dohodki delavcev v združenem delu 1983, 1984, 1985, 215 str.
518. Pregled prometa in zvez 1981-1985, 88 str.
519. Osební dohodki za določene poklice 1985, 54 str.
520. Letni pregled prometa in zvez 1986, 81 str.
521. Letni pregled gostinstva 1986, 41 str.
522. Letni pregled gostinstva 1988, 58 str.
523. Prodaja po republikah in prodaja reprodukcijskega materiala 1987, 49 str.
524. Izkoriščenost zmogljivosti v industriji 1983, 1988, 98 str.
525. Industrijske organizacije po občinah 1984-1988, 398 str.
526. Industrijske organizacije in proizvodi 1984, 276 str.
527. Industrijske organizacije in industrijski proizvodi 1985, 246 str.
528. Industrijske organizacije in industrijski proizvodi 1986, 274 str.
529. Industrijske organizacije in industrijski proizvodi 1987, 278 str.
530. Letni pregled gradbeništva 1988, 72 str.
531. Industrijske organizacije in industrijski proizvodi 1988, 311 str.
532. Vzgojnovarstvene organizacije 1989/90 in socialni zavodi 1988, 71 str.
533. Študenti 1990/91, 71 str.
534. Letni pregled odkupa 1989, 61 str.
535. Raziskovalne organizacije 1989, 71 str.
536. Pregled turizma 1988, 1989, 235 str.
537. Letni pregled trgovine 1988 in 1989, 69 str.
538. Prvi-časni podatki popisa prebivalstva, gospodinjstev, stanovanj in kmečkih gospodarstev v Republiki Sloveniji v letu 1991 po občinah, naseljih in krajevnih skupnostih, 132 str.
539. Anketa o porabi gospodinjstev 1989, 77 str.
540. Letni pregled prometa in zvez 1989, 72 str.
541. Pregled teritorialnih enot v Republiki Sloveniji s šiframi, 572 str.
542. Prihodki in odhodki podjetij in organizacij neproizvodnih dejavnosti 1989, 23 str.
543. Anketa o porabi gospodinjstev 1988, (petletna), 55 str.
544. Sestava organov samoupravnih interesnih skupnosti 1986, 1988, 35 str.
545. Sestava krajevnih skupnosti 1986, 1988, 47 str.
546. Pregled obrti 1988 in 1989, 164 str.
547. Letni pregled gostinstva 1989, 54 str.
548. Seznam šol s splošnimi podatki ob začetku šolskega leta 1990/1991, 70 str.
549. Diplomanti višje in visoke stopnje, diplomanti podiplomske stopnje in doktorji znanosti ter učitelji višjih in visokih šol 1990, 113 str.
550. Letni pregled gozdarstva 1990, 27 str.
551. Letni pregled investicij 1989, 42 str.
552. Kultura, umetnost in informacije 1989/90, 82 str.
553. Osnovne in srednje šole konec 1989/90 in ob začetku leta 1990/91, 117 str.
554. Letni pregled zaposlenih 1990, 38 str.
555. Letni pregled kmetijstva 1990, 37 str.
556. Letni pregled gradbeništva 1989, 37 str.

557. Družbeni proizvod in narodni dohodek 1989, 78 str.
558. Vzgojnovarstvene organizacije 1990/91 in socialni zavodi 1990, 69 str.
559. Letni pregled komunalne dejavnosti 1984-1987, 243 str.
560. Pravosodje 1990, 78 str.
561. Letni pregled osebnih dohodkov zaposlenih v letu 1990, 57 str.
562. Selitveno gibanje prebivalstva 1988, 1989, 802 str.
563. Osebnih dohodki za določene poklice 1989, 81 str.
564. Letni pregled odkupa 1990, 60 str.
565. Industrijske organizacije in industrijski proizvodi 1989, 223 str.
566. Raziskovalne organizacije 1990, 59 str.
567. Industrijske organizacije po občinah 1989, 97 str.
568. Letni pregled industrije 1990, 219 str.
569. Sestava krajevnih skupnosti 1990, 41 str.
570. Letni pregled trgovine 1990, 61 str.
571. Letni pregled gostinstva 1990, 58 str.
572. Anketa o porabi gospodinjstev 1990, 38 str.
573. Prihodki in odhodki podjetij in organizacij neproizvodnih dejavnosti 1990, 24 str.
574. Letni pregled obrti 1990, 370 str.
575. Študenti v Republiki Sloveniji 1990, 67 str.
576. Seznam šol s splošnimi podatki ob začetku šolskega leta 1991/1992, 63 str.
577. Letni pregled turizma 1990, 141 str.
578. Letni pregled cen 1990, 48 str.
579. Letni pregled komunalne dejavnosti 1988-1990, 1991, 203 str.
580. Diplomanti višje in visoke stopnje, diplomanti podiplomske stopnje in doktorji znanosti ter učitelji višjih in visokih šol, Republika Slovenija 1991, 111 str.
581. Letni pregled investicij 1990, 53 str.
582. Družbeni proizvod in narodni dohodek 1990, 84 str.
583. Osnovne in srednje šole konec šolskega leta 1990/91 in ob začetku šolskega leta 1991/92, 123 str.
584. Letni pregled zaposlenih 1991, 32 str.
585. Prodajne zmogljivosti v trgovini na drobno 1989, 76 str.
586. Letni pregled prometa in zvez 1990, 71 str.
587. Letni pregled odkupa 1991, 58 str.
588. Pravosodje 1991, 75 str.
589. Naravno gibanje prebivalstva Republike Slovenije 1989, 1990, 189 str.
590. Letni pregled kmetijstva 1991, 36 str.
591. Letni pregled cen 1991, 44 str.
592. Letni pregled industrije 1991, 217 str.
593. Vzgojnovarstvene organizacije 1991/1992 in socialni zavodi 1990, 69 str.
594. Kultura, umetnost in informacije 1991, 87 str.
595. Letni pregled trgovine 1991, 61 str.
596. Raziskovalne organizacije 1991, 58 str.
597. Letni pregled gostinstva 1991, 72 str.
598. Letni pregled gradbeništva 1990, 74 str.
599. Letni pregled obrti 1991, 334 str.
600. Volitve 1992, 75 str.
601. Študenti, vpis na podiplomski študij 1991/92, vpis na podiplomski študij 1992/93, 83 str.
602. Seznam šol s splošnimi podatki ob začetku šolskega leta 1992/93, 66 str.
603. **Popis prebivalstva, ...1991, PREBIVALSTVO PO LETIH STAROSTI IN LETIH ROJSTVA**, Rezultati po občinah, 310 str.
604. Prebivalci RS po krajevnih skupnostih 30.6.1993 Krajevne skupnosti in naselja v RS 31.12.1993, 210 str.
605. Diplomanti dodiplomske in podiplomske stopnje, ter visokošolski učitelji, Republika Slovenija, 166 str.
606. Letni pregled osebnih dohodkov zaposlenih v Sloveniji v letu 1991, 57 str.
607. Delovno aktivno prebivalstvo, 188 str.
608. Letni pregled turizma 1991, 137 str.
609. Anketa o porabi gospodinjstev 1991 in 1992, 70 str.
610. Letni pregled prometa in zvez 1991, 80 str.
611. Osnovne in srednje šole konec šolskega leta 1991/92 in ob začetku šolskega leta 1992/93, 142 str.
612. Letni pregled investicij 1991, 56 str.
613. Letni pregled kmetijstva 1992, str 39 str.
614. Letni pregled cen 1992, 68 str.
615. Kultura, umetnost in informacije 1991/92, 97 str.
616. Vzgojnovarstveni zavodi v šolskem letu 1992/93 in socialni zavodi 1992 s seznamom poročevalskih enot, 68 str.
617. Popis prebivalstva, gospodinjstev, stanovanj in kmečkih gospodarstev v Republiki Sloveniji v letu 1991 str. Rezultati po občinah, 387 str.
618. Naravno gibanje prebivalstva Republike Slovenije 1991, 124 str.
619. Letni pregled odkupa 1992, 64 str.
620. Raziskovalne organizacije 1992, 78 str.
621. Letni pregled gradbeništva 1991, 67 str.
622. Letni pregled obrti 1992, 383 str.
623. Letni pregled zaposlenih 1992, 41 str.
624. Letni pregled gostinstva, 1992, 69 str.
625. Pravosodje 1992, 83 str.
626. Študenti v Republiki Sloveniji, dodiplomski študij 1993/94, podiplomski študij 1992/93, 104 str.
627. Seznam šol s splošnimi podatki ob začetku šol. leta 1993/94, 71 str.
628. Diplomanti ter visokošolski učitelji 1993, 172 str.
629. Seznam šol s splošnimi podatki ob začetku šol. leta 1994/95, 69 str.
630. Industrijske organizacije in industrijska proizvodnja 1990, 262 str.
631. Letni pregled prometa in zvez 1992, 83 str.
632. Letni pregled kmetijstva 1993, 41 str.
633. Industrijske organizacije po občinah 1990, 110 str.
634. Letni pregled obrti 1993, 409 str.
635. Pravosodje 1993, 66 str.
636. Vzgojno-varstveni zavodi v šolskem letu 1993/94 in socialni zavodi 1993 s seznamom poročevalskih enot, 63 str.
637. Letni pregled odkupa 1993, 64 str.
638. Letni pregled cen 1993, 60 str.
639. Anketa o porabi gospodinjstev 1993, 80 str.
640. Anketa o porabi v gospodinjstvih - počitnice, potovanja in izleti domačega prebivalstva, 1993, 36 str.
641. Pregled industrije 1992 in 1993, 311 str.
642. Letni pregled gostinstva 1993, 68 str.
643. Aktivno prebivalstvo - Slovenija 1994 - Europa 1992, 181 str.
644. Študenti v Republiki Sloveniji, dodiplomski študij 1994/95, podiplomski študij 1993/94, 107 str.
645. Prodajne zmogljivosti v trgovini na drobno 1992, 101 str.
646. Diplomanti in visokošolski učitelji 1994, 174 str.
647. Naravno gibanje prebivalstva Republike Slovenije v letih 1992 in 1993, 170 str.
648. Pregled gradbeništva 1992 in 1993, 118 str.
649. Letni pregled prometa in zvez 1993, 69 str.
650. Pravosodje 1994, 70 str.
651. Pregled trgovine 1992 in 1993, 86 str.
652. Letni pregled industrije 1994, 204 str.
653. Pregled komunalne dejavnosti, 1992, 1993 in 1994, 185 str.
654. Letni pregled cen 1994, 61 str.
655. Kultura, umetnost in informacije, 1992/93, 118 str.
656. Letni pregled kmetijstva 1994, 40 str.
657. Osnovne in srednje šole konec šolskega leta 1992/93 in 1993/94 in na začetku šolskega leta 1993/94 in 1994/95, 302 str.
658. Letni pregled odkupa 1994, 65 str.
659. Vzgojno-varstveni zavodi s seznamom poročevalskih enot v šolskem letu 1994/95 ter javni socialnovarstveni zavodi 1994, 60 str.
660. Letni pregled gradbeništva 1994, 72 str.
661. Pregled turizma 1992-1994, 305 str.
662. Letni pregled prometa in zvez 1994, 76 str.
663. Zaposlene osebe v letih 1993 in 1994, 67 str.
664. Prebivalstvo Republike Slovenije 1994, 425 str.
665. Študentje v Republiki Sloveniji, vpis na dodiplomski študij 1995/96, 88 str.
666. Občine, naselja in ulice Republike Slovenije, 31. 12. 1995, 327 str.
667. Letni pregled investicij 1992, 45 str.
668. Diplomanti in visokošolski učitelji, Republika Slovenija, 1995, 160 str.
669. Seznam šol s splošnimi podatki ob začetku šol. leta 1995/96, 76 str.
670. Industrijske organizacije po občinah 1991, 1992, 123 str.
671. Industrijske organizacije in industrijski proizvodi 1991, 1992, 383 str.
672. Kultura, umetnost in informacije, 93/94, 109 str.

673. Letni pregled industrije 1995, 74 str.
674. Osnovne glasbene in srednje šole konec šolskega leta 1994/95 in na začetku šolskega leta 1995/96, 171 str.
675. Aktivno prebivalstvo Slovenija 95 - Evropa 93, 196 str.
676. Plače, 92, 93, 94, 95, 158 str.
677. Pravosodje 1995, 83 str.
678. Letni pregled kmetijstva 1995, 40 str.
679. Letni pregled cen 1995, 40 str.
680. Letni pregled odkupa, 1995, 60 str.
681. Letni pregled turizma, 1995, 179 str.
682. Vzgojno varstveni zavodi s seznamom poročevalskih enot v letu 1995/96 domovi za nastanitev učencev in študentov, zavodi usposabljanja otrok in mladostnikov ter javni socialnovarstveni zavodi 1995, 49 str.
683. Zaposlene osebe v letu 1995, 40 str.
684. Anketa o porabi gospodinjstev 1994, 1995, 77 str.
685. Prebivalstvo Republike Slovenije 1995, 529 str.  
Population of the Republic of Slovenia 1995, 529 pages
686. Letni pregled gradbeništva 1995, 70 str.
687. Študentje v Republiki Sloveniji, 1996/97, 148 str.
688. Ocenjena škoda zaradi elementarnih nesreč, Republika Slovenija, 1995, str. 34.
689. Zaposlene osebe v podjetjih in drugih organizacijah, Republiki Sloveniji, stanje 31. december 1995, 313 str.
690. Zaposlene osebe v podjetjih in drugih organizacijah, Republika Slovenija, stanje 31. XII 1990, 1990, 199 str.
691. Zaposlene osebe v podjetjih in drugih organizacijah, Republika Slovenija, stanje 31. XII 1991, 199 str.
692. Zaposlene osebe v podjetjih in drugih organizacijah, Republika Slovenija, stanje 31. XII 1992, 202 str.
693. Zaposlene osebe v podjetjih in drugih organizacijah, Republika Slovenija, stanje 31. XII 1993, 199 str.
694. Zaposlene osebe v podjetjih in drugih organizacijah, Republika Slovenija 31. XII 1994, 200 str.
695. Diplomanti in visokošolski učitelji 1996, 150 str.
696. Letni pregled trgovine 1994 62 str.
697. Seznam šol s splošnimi podatki ob začetku leta 1996/97, 77 str.
698. Kriminaliteta 1996, 92 str.
699. Letni pregled prometa in zvez 1995, 69 str.
700. Letni pregled odkupa 1996, 59 str.
701. Letni pregled cen 1996, 43 str.
702. Vrtci s seznamom poročevalskih enot v letu 1996/97 dijaški in študentski domovi, zavodi za usposabljanje otrok in mladostnikov ter javni socialno-varstveni zavodi 1996, 55 str.
703. Prebivalstvo Slovenije 1996, 464 str.  
Population of Slovenia 1996, 464 pages
704. Anketa o tujih turistih v Republiki Sloveniji 1997, 94 str.
705. Osnovne glasbene in srednje šole ob koncu šolskega leta 1995/96 in na začetku šolskega leta 1996/97, 167 str.
706. Zaposlene osebe v podjetjih in drugih organizacijah v Sloveniji, stanje 31. december 1996, 317 str.
707. Letni pregled gostinstva 1994, 46 str.
708. Letni pregled turizma 1996, 187 str.
709. Anketa o tujih potnikih v RS na cestnih mejnih prehodih in Letališču Ljubljana v poletni sezoni 1997, 81 str.
710. Letni pregled kmetijstva 1996, 39 str.
711. Letni pregled prometa in zvez 1996, 69 str.
712. Industrijske organizacije in industrijski proizvodi 1993, 190 str.
713. Letni pregled trgovine 1992 in 1993, 26 str.
714. Letna pregleda investicij, 1993 in 1994, 38 str.
715. Študentje v Republiki Sloveniji, vpis na dodiplomski študij, 1997/98, vpis na podiplomski študij, 1996/97, 130 str.
716. Prodajne zmogljivosti v trgovini na drobno 1998, 169 str.
717. Kriminaliteta 1997, 118 str. / Crime 1997, 118 pages
718. Osnovne, glasbene in srednje šole ob koncu š. l. 1996/97 in ob začetku š. l. 1997/98, 163 str.
719. Letni pregled odkupa 1997, 67 str.
720. Anketa o porabi gospodinjstev 1996, 27 str.
721. Industrijska podjetja in industrijski proizvodi 1996, 98 str.
722. Letni pregled kmetijstva 1997, 38 str.
723. Diplomanti in visokošolski učitelji 1997, 132 str.
724. Letni pregled trgovine 1996, 28 str.
725. Industrijska podjetja in industrijski proizvodi 1995, 92 str.
726. Letni pregled prometa in zvez 1997, 82 str.
727. Lokalne volitve 1998, 212 str.
728. Letni pregled gradbeništva 1996, 1997, 107 str.
729. Investicije v letih 1995 in 1996, 44 str.
730. Prebivalstvo Slovenije 1997, 477 str.  
Population of Slovenia 1997, 477 pages
731. Trg dela, Slovenija, 1996 in 1997, 411 str.  
Labour market, Slovenia and 1997, 280 pages
732. Investicije v osnovna sredstva, 1997, 34 str.
733. Prodajne zmogljivosti v trgovini na drobno 1999, 220 str.
734. Industrijska podjetja in industrijski proizvodi 1997, 95 str.
735. Študenti v Republiki Sloveniji, vpis na dodiplomski študij, 1998/99, vpis na podiplomski študij, 1997/98, 80 str.
736. Letni pregled turizma 1997, 197 str.
737. Diplomanti in visokošolski učitelji, 1998, 128 str.
738. Letni pregled turizma 1998, 197 str.
739. Letni pregled odkupa 1998, 65 str.
740. Prebivalstvo Slovenije 1998, 473 str.  
Population of Slovenia 1998, 473 pages
741. Kriminaliteta 1998, 101 str. / Crime 1998, 101 pages
742. Letni pregled kmetijstva 1998, 31 str.
743. Trg dela 1998, 357 str.
744. Študenti v Republiki Sloveniji, vpis na dodiplomski študij, 1999/2000, vpis na podiplomski študij, 1998/1999, 75 str.
745. Osnovne, glasbene in srednje šole ob koncu šolskega leta 1997/98 in na začetku šolskega leta 1998/99, 61 str.
746. Raziskovalno-razvojna dejavnost, Slovenija, 1997  
Inovacijska dejavnost, Slovenija, 1998  
Research & development, Slovenia, 1997  
Innovation activity, Slovenia, 1998, 135 str.
747. Letni pregled odkupa, Slovenija, 1999,
748. Delovne migracije v Sloveniji, 31. 12. 1999, 96 str.





ISBN 961-6349-27-9



9 789616 349277