

ZAVOD SR SLOVENIJE ZA STATISTIKO

REZULTATI
RAZISKOVANJ

LETNI PREGLED
GRADBENIŠTVA 1979

167.3	151.0	140.9	134.2	129.4	125.7	122.9	120.6	118.7	117.2	115.8	115.8
167.4	151.0	141.0	134.2	129.4	125.7	122.9	120.6	118.7	117.2	115.9	115.9
167.4	151.0	141.0	134.3	129.4	125.7	122.9	120.6	118.7	117.2	115.9	115.9
167.5	151.1	141.0	134.3	129.4	125.8	122.9	120.6	118.8	117.2	115.9	115.9
167.5	151.1	141.1	134.3	129.4	125.8	122.9	120.6	118.8	117.2	115.9	115.9
167.6	151.2	141.1	134.3	129.5	125.8	122.9	120.7	118.8	117.2	115.9	115.9
167.7	151.2	141.1	134.3	129.5	125.8	123.0	120.7	118.8	117.2	115.9	115.9
167.7	151.2	141.2	134.4	129.5	125.8	123.0	120.7	118.8	117.2	115.9	115.9
167.8	151.3	141.2	134.4	129.5	125.9	123.0	120.7	118.8	117.3	115.9	115.9
167.8	151.3	141.2	134.4	129.5	125.9	123.0	120.7	118.8	117.3	115.9	115.9
167.9	151.3	141.2	134.4	129.6	125.9	123.0	120.7	118.8	117.3	115.9	115.9
167.9	151.4	141.3	134.5	129.6	125.9	123.0	120.7	118.9	117.3	115.9	115.9
168.0	151.4	141.3	134.5	129.6	125.9	123.0	120.7	118.9	117.3	115.9	115.9

št. 220

LJUBLJANA, APRIL 1981

ZAVOD SRS ZA STATISTIKO
LJUBLJANA
DOKUMENTACIJSKI ARHIV

Inventarna številka: D 14819
Arhivska označba: 330

REZULTATI
RAZISKOVANJ

LETNI PREGLED GRADBENIŠTVA 1979

Rada VUJASIN, Ljudmila ROTER, Ivica STRNAD,
samostojne svetovalke za statistiko gradbeništva

št. 220

LJUBLJANA, APRIL 1981

REZULTATI RAZISKOVANJ V LETU 1981

212. Letni pregled odkupa 1979, str. 82
213. Raziskovalne organizacije 1979, str. 51
214. Prostovoljne dejavnosti učencev osnovnih in srednjih šol v šolskem letu 1978/79, str. 51
215. Družbeni proizvod in narodni dohodek v SR Sloveniji 1979, str. 82
216. Vzgojnovarstvene organizacije v šolskem letu 1979/80 s seznamom poročevalskih enot, str. 79
217. Letni pregled trgovine 1979, str. 96
218. Samoupravne interesne skupnosti 1979, str. 56
219. Letni pregled gostinstva 1979, str. 63

U V O D

"Rezultati raziskovanj" (RR) so temeljna edicija Zavoda SR Slovenije za statistiko, ki celovito prikazuje rezultate posameznega raziskovanja ali skupine sorodnih raziskovanj. V preteklosti so zvezki s takšno ali podobno vsebino izhajali pod različnimi imeni: "Statistična dokumentacija", "Statistično poročilo", "Interneta publikacija", "Statistično gradivo" ter od 1976 naprej s sedanjim imenom, z zaporednim oštevilčenjem zvezkov. Vsak zvezek "RR" vsebuje najpomembnejša pojasnila, kratek komentar in tabelarne preglede. Tako dobijo uporabniki čimbolj zaokroženo podobo o rezultatih in o raziskovanju.

"RR" s področja gradbeništva prinašajo podatke o vrednosti opravljenih del na gradbenih objektih, posebej podatke o stanovanjskih stavbah, o gradbenih delih in projektivnih storitvah gradbenih organizacij v tujini, indekse gradbenih stroškov za stanovanjske stavbe, podatke o porabljenem gradbenem materialu in izkoriščenosti strojnih zmogljivosti, o cenah za dokončana stanovanja ter o opravljanju s stanovanjskim skladom in poslovnim prostorom. V tem zvezku so objavljeni še podatki o številu stavb, gradbeni velikosti in vrednosti opravljenih del na stavbah v lastnini občanov po občinah SR Slovenije 1979 ter podatki o razdelitvi stanovanj in kreditov za stanovanje v 1978. Podatki so rezultati statističnih raziskovanj, ki jih zavod izvede mesečno, četrtletno, polletno in letno, ter z njimi spremlja gradbeno dejavnost.

Sprotno in v tekoči obliki so podatki s področja gradbeništva objavljeni v statističnih publikacijah "Statistične informacije" in "Mesečni statistični pregled", analitični prispevki s tega področja pa v publikacijah "Družbeni razvoj" in "Prikazi in študije".

Med statističnimi publikacijami, v katerih Zavod SR Slovenije za statistiko posreduje uporabnikom rezultate statističnih raziskovanj, so "RR" s podrobnim prikazom podatkov za uporabnike najbolj izčrpen vir informacij s posameznih področij statistike.

V. d. direktorja
Milojka Virant-Zajšek

Ljubljana, april 1981

METODOLOŠKA POJASNILA	7
KOMENTAR	9
1. Pomembnejši podatki o dejavnosti ozdov v gradbeništvu 1964-1979	15
2. Podatki mesečne raziskave gradbeništvu	15
2-1. Pomembnejši podatki mesečnega opazovanja dejavnosti ozdov v gradbeništvu 1964-1979	15
2-2. Podatki mesečnega opazovanja dejavnosti ozdov v gradbeništvu po tekočih cenah za 1979	16
Gradbena dejavnost gradbenih ozdov,sekcij za vzdrževanje prog in gradbenih režijskih skupin	17
2-3. Vrednost opravljenih (tekoče cene) v SR Sloveniji po vrstah gradenj in četrletjih, 1979	17
2-4. Vrednost opravljenih del (tekoče cene) izvajalcev drugih SR v SR Sloveniji po vrstah gradenj in četrletjih, 1979	17
2-5. Vrednost opravljenih del (tekoče cene) izvajalcev SR Slovenije v SFRJ po vrstah in četrletjih, 1979	17
2-6. Vrednost opravljenih del (tekoče cene) izvajalcev SR Slovenije v drugih republikah po vrstah del in četrletjih, 1979	17
3. Podatki letne raziskave gradbeništvu	18
3-1. Število zgradb in objektov ter vrednost opravljenih gradbenih del, 1964-1979	18
3-2. Vrednost opravljenih del (tekoče cene) po vrstah gradbenih objektov, 1964-1979	18
3-3. Število objektov, gradbena velikost in vrednost opravljenih del po tekočih cenah v družbeni lastnini, 1979	19
3-4. Število stavb, gradbena velikost in vrednost opravljenih del v lastnini občanov, 1979	38
3-5. Število organizacij po področjih dejavnosti izvajalca in vrednost opravljenih del po vrstah objektov v 1979, tekoče cene	39
3-6. Podatki o stavbah, zakloniščih in poslovnih prostorih v družbeni lastnini, 1979	40
3-7. Število stavb, gradbena velikost in vrednost opravljenih del na stavbah v lastnini občanov po namenu v občinah SR Slovenije, 1979	41
4. Stanovanjske stavbe in stanovanja	57
4-1. Graditev stanovanj, 1964-1979	57
4-2. Dokončane izključno stanovanjske stavbe po sistemu graditve, številu nadstropij in inštalacijah v družbeni lastnini, 1979	58
4-3. Dokončane izključno stanovanjske stavbe po sistemu graditve, inštalacijah in številu nadstropij v lastnini občanov, 1979	59
4-4. Dokončane izključno stanovanjske stavbe po nadstropjih in gradbenih velikosti ter dokončana stanovanja in vrednost opravljenih del na stavbah, 1979	59
4-5. Dokončane izključno stanovanjske stavbe po številu stanovanj po nadstropjih in lastnini stavb, 1979	60
4-6. Graditev stanovanj po mestnih naseljih, 1979	61
4-7. Vrednost opravljenih del (tekoče cene) in podatki o stanovanjih po občinah, 1979	69
4-8. Struktura vrednosti opravljenih gradbenih del in koeficienti po občinah SR Slovenije, 1979	71
4-9. Cene stanovanj, ki so jih gradili gradbeni ozdi, 1966-1979	73
4-10. Cene stanovanj, ki so jih gradili gradbeni ozdi po občinah SR Slovenije 1979	74
5. Porabljen gradbeni in pogonski material	75
5-1. Porabljen gradbeni material po vrstah, količini in vrednosti (tekoče cene), 1979	75
5-2. Porabljen material za pogon, razsvetljavo in kurjavo, 1979	76
6. Izkoriščenost strojnih zmogljivosti, 1977	76

7. Podrta stanovanja	77
7-1. Podrta stanovanja po občinah SR Slovenije, 1979	77
8. Gradbena dela v tujini in projektivne storitve za tujino ozdov SR Slovenije	80
8-1. Dela na gradbenih objekti v tujini, 1965-1979	80
8-2. Projektivne storitve za tujino, 1965-1979	81
9. Indeks gradbenih stroškov za dvo- in petetažno tipsko stanovanjsko stavbo	82
10. Upravljanje s stanovanjskim skladom in poslovnim prostorom, 1979	83
10-1. Sklad stavb, stanovanj in poslovnih prostorov, s katerim upravljajo samoupravne stanovanjske skupnosti SR Slovenije (stanje 31.12.1979)	83
10-2. Prihodki od stanovanjskega sklada in poslovnih prostorov po virih, obračunana amortizacija v 1979 in vrednost zgradb (stanje 31.12.1979)	85
10-3. Porabljena sredstva iz prihodka sklada stanovanjskih stavb in poslovnih prostorov, 1979	87
10-4. Združevanje sredstev za družbeno pomoč ter za graditev in nakup stanovanj, 1979	89
10-5. Porabljena sredstva iz združenih sredstev za družbeno pomoč ter za graditev in nakup stanovanj, 1979	91
10-6. Združevanje sredstev za graditev in nakup poslovnih prostorov, 1979	93
10-7. Porabljena sredstva iz združenih sredstev in neporabljena, izločena sredstva za graditev in nakup poslovnih prostorov, 1979	93
11. Razdelitev stanovanj in kreditov za stanovanja, 1979	94
11-1. Prošnje delavcev za dodelitev stanovanj in kreditov za graditev-nakup stanovanja po stopnji strokovne usposobljenosti delavca in dejavnosti organizacij (stanje 31. 12. 1978)	94
11-2. Delavci, ki so se vselili v stanovanja ali dobili kredite za graditev-nakup stanovanja po stopnji strokovne usposobljenosti delavca in dejavnosti organizacij, 1978	95
11-3. Prošnje delavcev za dodelitev stanovanj in kreditov za graditev-nakup stanovanja po mestih-sedežu delovne organizacije delavcev (31.12.1978)	96
11-4. Delavci, ki so se vselili v stanovanja ali dobili kredite za graditev-nakup stanovanja po mestih-sedežu delovne organizacije delavcev, 1978	96
11-5. Prošnje delavcev za dodelitev stanovanj in kreditov za graditev-nakup stanovanja po občinah-sedežu delovne organizacije delavcev (stanje 31.12.1978)	97
11-6. Delavci, ki so se vselili v stanovanja ali dobili kredite za graditev-nakup stanovanja po občinah-sedežu delovne organizacije delavcev, 1978	99

Viri podatkov in zajetje

Podatki o gradbeni dejavnosti, zajeti z mesečno službo (GRADB-21a) se nanašajo na gradbene organizacije (brez projektantskih), sekcije za vzdrževanje prog, ne-gradbene organizacije, ki izvajajo dela večjega obsega za svoje potrebe (režijske skupine) v SR Sloveniji ter gradbene organizacije iz drugih republik, ki gradijo v SR Sloveniji. Mesečno zajemanje podatkov nudi možnost spremljanja dinamike gradbene dejavnosti med letom. Tako dobljeni podatki zajemajo približno 90% celotne letne vrednosti.

Podatki o gradbeni dejavnosti, zajeti s četrtrletno raziskavo (GRADB-21b), imajo isto zajetje kot mesečna raziskava. Četrtrletno zajemanje podatkov nudi pregled vrednosti opravljenih del po vrstah gradenj. Z raziskavo GRADB-21b od 1978 ne zajemamo več podatkov o vrednosti pogodbениh del.

S kompleksnim letnim poročilom (GRADB-11) so zajeti vsi gradbeni objekti, na katerih so organizacije združenega dela v tekočem letu opravljale kakršnakoli gradbena dela: novogradnje, rekonstrukcije, adaptacije, velika popravila ter redno vzdrževanje.

Poročilo (GRADB-11a) o stavbah, grajenih v režiji individualnih lastnikov, pošiljajo skupščine občin in sicer samo za novogradnje in povečave.

Cene dokončanih stanovanj, ki so jih gradile gradbene organizacije, so zbrane s polletno raziskavo GRADB-41. Do 1976 so izračunane prodajne cene stanovanj, ki so bila zgrajena za trg. Od 1977 se zbirajo podatki za dokončana stanovanja, za katera je bil opravljen končni obračun stroškov, zato je njihovo število manjše od skupnega števila dokončanih stanovanj, ki so zajeta v letni raziskavi o gradnji stanovanj. Poročajo nosilci celotne organizacije in stroškov graditve, ene ali več stanovanjskih stavb.

Podatki o porabi gradbenega in pogonskega materiala so zbrani z redno letno raziskavo GRADB-13. Vključen je porabljen-vgrajen gradbeni in pogonski material za novogradnje, rekonstrukcije, adaptacije, velika in tekoča popravila ter za vzdrževanje.

Podatki o izkoriščenosti strojnih zmogljivosti so iz redne triletne raziskave GRADB-14. Zajetje je isto kot pri GRADB-21a. Posamezni stroji so grupirani po vrstah.

Indeks gradbenih stroškov ITG 11-27 je izračunan iz cen gradbenih storitev, ki jih sporočajo dvakrat letno izbrane gradbene in obrtno-gradbene organizacije združenega dela. Cene za gradbena, obrtna in instalacijska dela veljajo za dve vrsti tipskih stanovanjskih stavb. Pogoj je, da jih zidajo v občini Ljubljana-Bežigrad.

Podatke o podrhtih stanovanjskih in drugih stavbah v katerih je bilo eno stanovanje ali več, pošiljajo organi skupščin občin na obrazcih GRADB-71. Poročilo ne zajema podatkov o stavbah, ki se v celoti uporabljajo za oddih in rekreacijo ali le delno v času sezonskih del, prav tako ne

stavb za skupinska stanovanja (domov, internatov ipd.), delavskih barak ter lop, garaž in podobnih objektov za zasilna stanovanja.

Podatke o gradbeni dejavnosti na objektih v tujini (po državah, v katerih so bila opravljena dela) in o projektivnih storitvah za tujino (za države, za katere so bile opravljene storitve) posredujejo na obrazcih GRADB-33 gradbene organizacije združenega dela ter druge organizacije in skupnosti, ki ta dela opravljajo.

O upravljanju z družbenim stanovanjskim skladom in poslovnim prostorom poročajo letno na obrazcih GRADB-15 samoupravne stanovanjske skupnosti občin. Raziskava je zveznega pomena.

V 1979 so poročale samoupravne stanovanjske skupnosti oziroma njihove strokovne službe, in sicer: 60 občin-skih ter mestna za Ljubljano (obalna samoupravna stanovanjska skupnost je bila v 1978 razformirana).

Raziskava vključuje tudi upravljanje z vojnim stanovanjskim skladom in poslovnim prostorom. Te podatke, ki jih posreduje vojna direkcija, objavljamo po občinah skupaj s podatki samoupravnih stanovanjskih skupnosti.

"Nerazporejeni" so podatki vojnega stanovanjskega sklada občin, za katere vojna direkcija ni posebej poročala.

V 1979 so samoupravne stanovanjske skupnosti združevale sredstva tudi za graditev in nakup poslovnih prostorov.

Vsi vrednostni podatki so prikazani v tekočih cenah in sicer za organizacije združenega dela po obračunskih situacijah, za individualne graditelje pa po podatkih občinskih skupščin.

Podatki po občinah in mestih se nanašajo na politično-teritorialno razdelitev, ki je bila uveljavljena z zakonom o območjih občin v SR Sloveniji (Ur.list SRS, št. 35/64), zakonom o združitvi mariborskih občin (Ur.list SRS, št. 42/66), ter z zakonom o spremembi območij občin Logatec in Škofja Loka (Ur.list SRS, št. 24/69).

Da bi dobili boljši vpogled v stanovanjske razmere delavcev ter v politiko razdeljevanja stanovanj in kreditov za stanovanja, je bila 1975 uvedena zvezna raziskava "Razdelitev stanovanj in kreditov za stanovanja". Od 1976 dalje poročajo vsaki dve leti na obrazcih R.st.-1 vse organizacije združenega dela, ki so imele konec leta poročanja nerešene prošnje delavcev za dodelitev stanovanja in kreditov za graditev-nakup stanovanja, oziroma organizacije, kjer so se delavci med letom vselili v dodeljena stanovanja ali dobili kredite za stanovanja. Organizacije, ki v opazovanem letu niso reševale stanovanjskega vprašanja, niso bile poročevalske enote.

Prikazovanje podatkov o skupnem številu delavcev omogoča primerjavo s številom delavcev z nerešenimi prošnjami za stanovanje.

Podatki o skupnem številu delavcev pa se ne morejo pri-

merjati s podatki statistike dela, ker se s tem poročilom zajemajo samo organizacije - skupnosti, v katerih se evidentirajo nerešene prošnje, kot tudi, ker niso vštet delavci za določen čas.

Podatke o razdelitvi stanovanj in kreditov za stanovanja za 1978 so objavljeni v tem zvezku "RR", ker so bili na voljo šele v 1980.

Definicije in metodološka pojasnila

Za gradbeni objekt se šteje v statistiki gradbeništva vsaka podzemna in nadzemna graditev, kakor tudi vodogradnja, ki je v gradbenem pomenu ločena samostojna celota, ki ji je vnaprej določen namen in je vezana na določen prostor. Podkategorije objektov in gradbene velikosti so navedene po nomenklaturi (Metodološko pojasnilo št. 8/73).

Za novogradnjo štejemo graditev novih objektov tako na kraju, kjer je že stal nek objekt, a je bil porušen, kakor tudi tam, kjer pred graditvijo ni bilo nobenega objekta. Za novogradnjo se šteje tudi povečava objektov v vodoravni smeri (razširitev, prizidava) in v navpični smeri (nadzidava novih nadstropij).

Rekonstrukcije in adaptacije so gradbena dela, s katerimi se spremeni razvrstitev ali konstrukcijski sistem gradbenega objekta z namenom, da se razširi inboljša njegova zmogljivost. Pri tem pa namen gradbenega objekta lahko ostane isti (rekonstrukcija) ali pa se spremeni (adaptacija).

Velika popravila so gradbena dela, s katerimi se obnovijo glavni, dotrajani deli objekta brez spremembe v razvrstitvi, konstrukcijskem sistemu in namenu.

Dela rednega vzdrževanja so manjša gradbena dela, ki so včasih potrebna, da se zagotovi normalna uporaba gradbenega objekta.

Vrednost opravljenih del zajema ves vgrajen material in opravljeno delo, ne glede na to, ali sta material in delo plačana ali ne.

Stanovanje je vsaka gradbeno povezana celota, namenjena za stanovanje in ima enega ali več sob z ustreznimi pomožnimi prostori (kuhinja, kopalnica, stranišče, pred-soba, shramba ipd.) ali je brez pomožnih prostorov, ter ima enega ali več posebnih vhodov.

Za sobo se šteje prostor, namenjen za bivanje, ki je od drugih prostorov stanovanja ločen s stalnimi stenami, ima neposredno dnevno svetlobo; površina tal je najmanj 6 m². K sobam štejemo tudi sobo (npr. gospodinjske pomočnice), če izpolnjuje navedene pogoje.

Posebna soba je stanovanje, sestavljeno iz ene sobe, brez kuhinje in kopalnice kot samostojnega prostora, lahko pa ima predsobo, stranišče ali shrambo, kolikor je skupna površina vseh pomožnih prostorov manjša od 6 m².

Garsonjera je stanovanje z eno sobo, kopalnico in predsobo, majhno tako imenovano čajno kuhinjo (manjša od 4 m²) ali brez nje.

Enosobno stanovanje ima lahko eno sobo s kuhinjo in drugimi pomožnimi prostori ali eno sobo brez kuhinje toda z drugimi pomožnimi prostori, katerih površina tal mora biti 6 ali več m².

Dvo-, tri-, štiri- in večsobno stanovanje ima dve, tri, štiri ali več sob s pomožnimi prostori ali brez njih. Pri tem ima lahko kuhinjo ali pa je brez nje.

Za vsa vprašanja, ki se nanašajo na gradbeno velikost, veljajo načela JUS U. CS 100 (Metodološko gradivo št. 7. 1966 l.).

Poprečna končna cena zajema vse stroške graditve, to so: stroški gradnje, stroški preskrbovanja zemljišča, rušenje objektov, razseljevanje stanovalcev, njihova namestitvev, ureditev terena, gradnja primarne in sekundarne mreže komunalnih objektov, stroški priključkov na sekundarno mrežo, stroški projektiranja, prispevkov in taks itd.

Stroški graditve so: stroški gradbenih, končnih in instalcijskih del ter opremljanje zgradbe.

Metodološko gradivo št. 11/78.

Pogodbena vrednost za dela v tujini (oziroma za storitve za tujino) zajema vse pogodbe, ki so jih sklenile organizacije združenega dela neposredno ali preko poslovnega združenja oziroma za te posle specializirane organizacije. Vrednost realiziranih pogodb med letom se ne odšteva, prišteva pa se k pogodbam vrednost v dodatku (aneks).

Vrednost opravljenih del na gradbenih objektih v tujini zajema tudi skupno vrednost porabljenega materiala za vgrajevanje in vrednost vgrajene opreme ne glede, ali je material oziroma oprema iz SFRJ, države, v kateri se dela opravljajo, ali iz neke druge države.

Poslovni prostor je skupina prostorov, namenjena za opravljanje določene dejavnosti (npr. za trgovino, gostinstvo, šolo, bolnišnico, itd.) in tvorijo gradbeno celoto. Ne zajemajo se garaže, ki jih stalno uporabljajo posamezni stanovalci (garaže v lastnihi občanov).

Osnovna vrednost je knjigovodska evidentirana vrednost osnovnih sredstev.

Sedanja vrednost je osnovna vrednost, zmanjšana za popravek vrednosti (odpisa) osnovnih sredstev.

Skupno število delavcev v organizacijah, ki so poročale na obrazcih R-St-1, je število delavcev v delovnem razmerju za nedoločen čas, evidentiranih 31.12. v letu poročanja.

Kot delavci z nerešenimi prošnjami za stanovanja so šteti vsi delavci, ki so vložili prošnjo za dodelitev stanovanja, vendar do konca leta poročanja niso dobili stanovanja, vključno tudi delavcev, ki so dobili odločbo za stanovanje, vendar se do konca opazovanega leta niso vselili v dodeljena stanovanja.

Delavci z nerešenimi prošnjami za kredit za graditev-nakup stanovanja so delavci, ki so prosili za kredit, vendar ga do 31.12. v letu poročanja niso dobili, ker:

njihovih prošnji še niso obravnavali, oziroma pozitivno rešili, vendar so dodelitev kreditov odložili zaradi pomanjkanja sredstev ali drugih vzrokov. Prošnje za kredit za stanovanje, ki so bile zavrnjene, se ne zajemajo, prav tako ne nerešene prošnje za adaptacijo, rekonstrukcijo ali popravilo stanovanj, oziroma stavb.

V število delavcev, ki so dobili kredit za stanovanje, so všteti samo delavci, ki so dobili kredit za graditev, dokončanje ali nakup stanovanja, niso pa všteti delavci, ki so dobili kredit za adaptacijo, rekonstrukcijo ali popravilo stanovanja.

Podatki o stopnji strokovne usposobljenosti delavcev se nanašajo na stopnjo strokovne usposobljenosti za opravljanje določenih del oziroma nalog v organizaciji-skupnosti (Uradni list SFRJ, št. 2/77 in 58/77).

Podatki po mestih so prikazani po spisku mest iz popisa prebivalstva in stanovanj 1971.

Statistične publikacije s področja gradbeništva:

A. Rezultati raziskovanj (Statistično gradivo)

- Letni pregled gradenj za l. 1949.
- Gradnje in investicije l. 1950
- Pregled gradbene in investicijske dejavnosti 1951.
- Letni pregled gradbeništva, investicije in komunalne dejavnosti 1952.
- Letni pregled gradbeništva 1963 št. 20, 1964 št. 17, 1965 št. 23, 1966 št. 11, 1967 št. 18, 1968 št. 15, 1969 št. 13, 1970 št. 15, 1971 št. 17, 1972 št. 18, 1973 št. 19, 1974 št. 45, 1975 št. 133, 1976 št. 134, 1977 št. 145, 1978 št. 171.
- Popis temeljnih podatkov stanovanjskega fonda in zgradb LRS za l. 1949.
- Predhodni rezultati širokega popisa stavb, stanovanj in poslovnih prostorov po popisu oktobra in decembra 1949.
- Popis stavb, stanovanj in poslovnih prostorov z dne 15. maja 1950 po KLO (96 zvezkov).
- Stanovanja po mestih in naseljih mestnega značaja po popisu stanovanj 31. III. 1961 št. 22.

B. Statistični podatki po občinah:

- Gradbeništvo 1958-1959 III.zv., 1958-1960 III.zv., 1958-1961 III.zv., 1958-1962 III.zv., 1959-1963 VI. zvezek, 1964; 1960-1964 IX.zvezek, 1965; 1961-1965 VI. zvezek, 1966; 1962-1966 VII.zvezek, 1967; 1963-1967 VI.zvezek 1968; 1964-1968 XI.zvezek, 1969; 1965-1969 IX.zvezek, 1970; 1966-1970 X.zvezek, 1972; 1967-1971 XI.zvezek, 1972; 1968-1972 XII. zvezek, 1974; 1969-1973 III.zvezek, 1975; 1970 - 1974 XIV.zvezek, 1975; 1971-1975 XVI.zvezek; 1976; 1972-1976 I.zvezek, 1978; 1973-1977 XII.zve-

zek, 1979; 1974-1978 XXIV.zvezek, 1979; 1975 - 1979 XXI. zvezek, 1980.

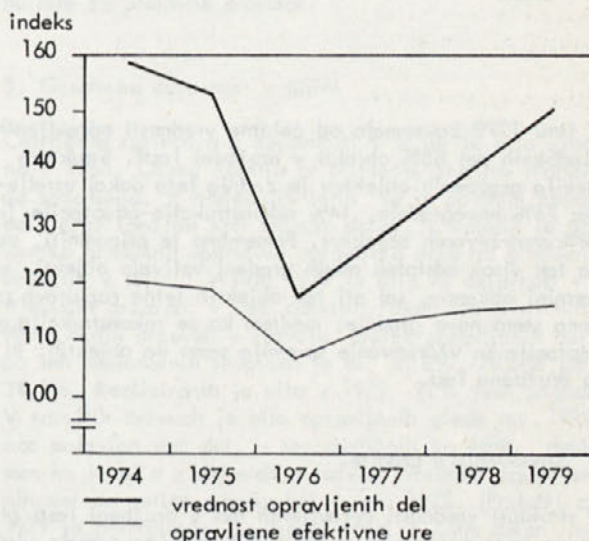
KOMENTAR

1. Gradbena dejavnost 1979

Vrednost opravljenih del na objektih v družbeni lastnini in lastnini občanov v 1979 znaša po tekočih cenah 40 216 milijonov dinarjev, kar je za 40% več kot v 1978. To je obenem največje povečanje v zadnjih štirih letih; v 1977 je v primerjavi z letom prej znašalo 19%, 1978 pa 30%. Nedvomno je na tako veliko povečanje vrednosti opravljenih del v 1979 vplivalo tudi povečanje cen.

V zadnjih šestih letih je vrednost opravljenih del iz leta v leto zelo različno naraščala, poprečna letna stopnja rasti za to obdobje znaša 31%. Največje povečanje vrednosti opravljenih del v primerjavi s preteklim letom je bilo 1975 43%, najmanjše pa 1976 (8%). Zaradi nenakomernega gibanja dinamike gradbene dejavnosti v zadnjih petih letih, v katerem se odraža med drugim tudi gibanje cen, opravljene učinkovite ure ne kažejo tako izrazitih nihanj kot sama vrednost opravljenih del. Poprečna letna stopnja rasti števila učinkovitih delovnih ur v obdobju 1974-79 znaša 5%; največje povečanje opravljenih učinkovitih ur v primerjavi z letom prej je bilo 1975 (9%), medtem ko se je 1976 število učinkovitih ur v enaki primerjavi zmanjšalo za 3% (slika 1).

SLIKA 1. Verižni indeksi vrednosti opravljenih del in opravljenih učinkovitih ur v SR Sloveniji, 1975-79

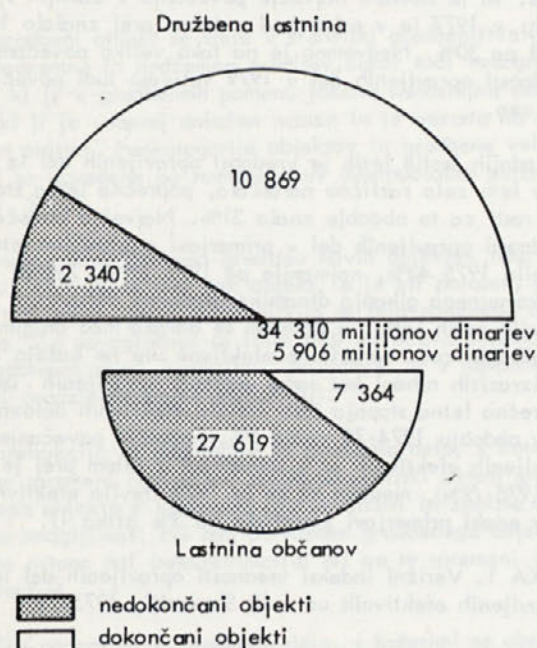


Podatki o številu delavcev in opravljenih urah po mesečni raziskavi, ki sicer zajema 90% celotne letne gradbene dejavnosti, so dovolj dober reprezentant dinamike celotne gradbene dejavnosti. Mesečni podatki organizacij združenega dela potrjujejo, da vrednost opravljenih del ne kaže na vzporednost gibanja z opravljenimi učinkovitimi urami. V 1979, za razliko od pričakovanega poteka gradbenih del, ni bil dosežen maksimum decembra ali septembra, temveč junija. Za junijem je

bil najbolj intenziven mesec september, medtem ko je bil december šele na tretjem mestu (četrtno obračunavanje). Opravljenih učinkovitih ur v 1979 je bilo največ v maju.

V letu 1979 so izvajali gradbena dela na 48 192 objektih, od tega je bilo 13 209 objektov v družbeni lasti.

SLIKA 2. Število objektov in vrednost opravljenih gradbenih del v SR Sloveniji, 1979



V letu 1979 zavzemajo od celotne vrednosti opravljenih gradbenih del 85% objekti v družbeni lasti. Struktura števila gradbenih objektov je zadnja leta dokaj ustaljena: 76% novogradnje, 14% rekonstrukcije-adaptacije in 10% vzdrževanih objektov. Pomembno je pripomniti, da na tak visok odstotek novih gradenj vplivajo objekti v lastnini občanov, saj pri teh objektih letna raziskava zajema samo nove gradnje, medtem ko se rekonstrukcija, adaptacija in vzdrževanje spremlja samo na objektih, ki so družbena last.

2. Stanovanjska graditev

V strukturi vrednosti opravljenih del v družbeni lasti glede na vrsto gradnje so v letu 1979 67% zavzemale visoke gradnje, 29% nizke gradnje in 4% hidrogradnje. Od celotne vrednosti visokih gradenj je zavzemala stanovanjska gradnja 24% (v 1978 37%); največ je zgradb gospodarskega značaja.

V 1979 je bilo dokončanih 13 820 stanovanj, kar je za 1,4% manj kot v letu 1978.

Primerjava števila dokončanih stanovanj v zadnjih šestih letih kaže, da se je leta 1976 število dokončanih stanovanj v primerjavi s prejšnjim letom zmanjšalo za 9%; naj-

večje povečanje dokončanih stanovanj je bilo 1974, in sicer za 31%.

Glede na to je poprečna letna stopnja rasti graditve stanovanj za zadnjih šest let 5,5%. Zmanjšanje obsega stanovanjske izgradnje v 1979 je vplivalo tudi na zmanjšanje števila dokončanih stanovanj na tisoč prebivalcev, in sicer 7,3 stanovanj na tisoč prebivalcev. V zadnjih šestih letih je to najmanjše število dokončanih stanovanj na tisoč prebivalcev.

Poprečna površina vseh zgrajenih stanovanj znaša v 1979 letu 76 m². Poprečna površina dograjenih družbenih stanovanj znaša 59 m², stanovanj v lastnini občanov pa 96 m². Glede na poprečje zadnjih šestih let se je poprečna površina družbenih stanovanj v lanskem letu prvič povečala za 2,8 m².

TABELA 1. Poprečna površina dokončanih stanovanj v SR Sloveniji, 1974-1979

	m ²					
	1974	1975	1976	1977	1978	1979
SKUPAJ	69,4	67,3	69,8	71,6	73,5	75,9
Družbena lastnina	54,8	54,8	55,2	55,2	57,5	58,8
Lastnina občanov	90,0	87,1	90,8	91,2	95,2	95,8

3. Podrta stanovanja

V letih 1961-1979 je bilo v SR Sloveniji najmanj podrtih stanovanj v 1972, največ pa v 1976, ko je na Tolminskem potres porušil 386 stanovanj. Večina teh (95%) je bilo starih, zgrajenih do 1918. V letu 1979 pa je bilo vseh porušanih stanovanj 839, od tega na Tolminskem 98 (sanacija po potresu). Delež individualnih stanovanj je bil v SR Sloveniji 57%, na Tolminskem pa 89%.

V primerjavi s 1978 je bilo v 1979 podrtih 182 stanovanj več, od teh 112 v lastnini občanov.

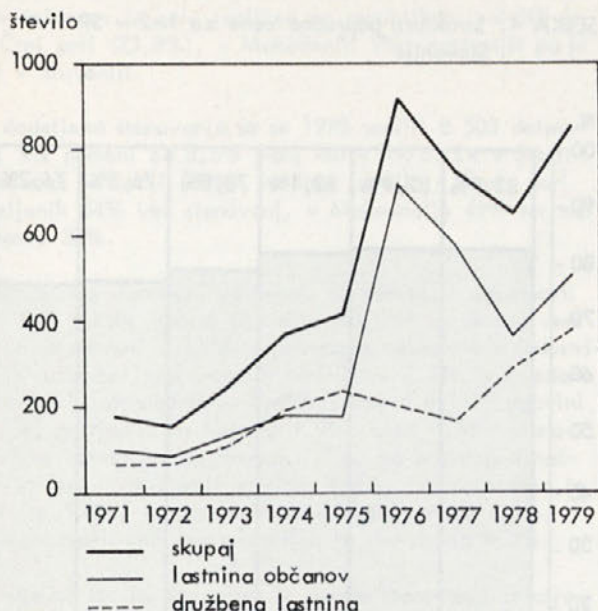
Podrte stanovanjske stavbe, v katerih je bilo eno stanovanje ali več, so bile zgrajene:

do 1918	- 68,1%
1919-1945	- 25,7%
1946-1960	- 5,1%
po 1960	- 1,1%

Četrtnina stanovanj je imela samo električno napeljavo, polovica je bila brez kopalnice (na Tolminskem 66%), kuhinjo pa je imelo 90% vseh podrtih stanovanj.

Najpogostejši vzrok podiranja stanovanjskih stavb in stanovanj v 1979 je bila "graditev novih objektov" (54,5%), zaradi "dotrajanosti in drugih vzrokov" je prišlo do rušenja v 45,3% primerih, dvojce stanovanj pa je bilo porušeni zaradi protizakonite (črne) gradnje.

SLIKA 3. Število podrhtih stanovanj v SR Sloveniji, 1971-1979



4. Delo samoupravnih stanovanjskih skupnosti

Do 1977 so bile samoupravne stanovanjske skupnosti organizirane v posamezna področja s posebnimi samoupravnimi enotami: za graditev stanovanj, za družbeno pomoč v stanovanjskem gospodarstvu in za gospodarjenje s stanovanjskimi stavbami v družbeni lastnini.

Z zakonom o stanovanjskih skupnostih (Uradni list SFRJ, št. 8/78) pa so bile odpravljene dotodanje samoupravne enote in uveljavljene enovite stanovanjske skupnosti, ki jo upravlja skupščina, sestavljena iz dveh enakopravnih zborov: zbora uporabnikov in zbora izvajalcev. V 1979 torej enote niso več obstajale, pač pa so se sredstva vodila po namembnosti.

Zvezna letna raziskava o upravljanju s stanovanjskim skladom in poslovnim prostorom je bila v letu 1979 izvedena četrtoč, vendar nekatere samoupravne stanovanjske skupnosti še nimajo urejene dokumentacije oziroma sklenjenih pogodb z etažnimi lastniki. Raziskava vključuje tudi podatke o upravljanju z vojnim stanovanjskim skladom, ki ga je vojna direkcija prevzela od skupščin občin.

Podatki kažejo, da je bilo v upravljanju konec 1979 19 779 stavb in 187 965 stanovanj s povprečno površino na stanovanje 50,1 m².

V individualni lastnini je bilo 11,5% stanovanj, povprečna površina teh pa je bila 50,7 m².

Skupnih prihodkov od stanovanjskega sklada in poslovnih prostorov je bilo v 1979 v vrednosti 1 026 173 tisoč dinarjev. V strukturi so prevladovali prihodki od stanarin (brez subvencij), in sicer 78,7%, od najemnine poslovnih prostorov 10,4%, subvencije pa so predstavljale le 0,7%.

Iz prihodka stanovanjskih stavb in poslovnih prostorov je bilo v 1979 porabljenih skupaj 909 155 tisoč dinarjev, stroški investicijskega in tekočega vzdrževanja stavb in stanovanj so bili 62%, poslovnih prostorov 5,8% ter stroški za vzdrževanje strokovne službe 16,6%.

V 1979 so samoupravne stanovanjske skupnosti poročale tudi o prenesenih, a neporabljenih sredstvih iz prejšnjih let. Teh je bilo za graditev in nakup stanovanj 965 054 tisoč dinarjev, medtem ko je bilo v ta namen združenih sredstev v 1979 4 031 393 tisoč dinarjev.

Organizacije združenega dela so bile v 1979 v skupni vrednosti udeležene z 41,2%, sredstev družbene pomoči je bilo 31,6%, bančnih dolgoročnih kreditov 7,9%, osebnih sredstev občanov 4,3%, sredstev iz drugih virov 13,5% ter sredstev za udeležence NOB 1,3%.

Od vseh sredstev, v 1979 na voljo za graditev in nakup stanovanj (to je 4 996 447 tisoč dinarjev oziroma za 20,9% več kot v 1978), je bilo porabljenih 4 041 435 tisoč dinarjev ali 80,9%, neporabljenih pa je ostalo 955 012 tisoč dinarjev ali 19,1%.

Nekatere samoupravne stanovanjske skupnosti občin so izkazovale v 1979 tudi združena sredstva za graditev in nakup poslovnih prostorov. Prenesenih sredstev v te namene v 1979 ni bilo, združenih pa je bilo 23 212 tisoč dinarjev. Najmočnejši vir so bili bančni dolgoročni krediti (49,8%), organizacije združenega dela pa so zbrale v ta namen 44,6% sredstev.

Večina teh sredstev, namenjenih za poslovne prostore, je bilo v 1979 tudi porabljenih, in sicer pretežno za graditev in nakup (99,5%), razlika pa so izplačane anuitete za poslovne prostore.

5. Gradbena dejavnost v tujini

Četrletna raziskava o dejavnosti v tujini je bila uvedena v 1965. Obseg zajetja je bil tedaj znatno manjši od sedanjega. V naslednjih letih se je povečal obseg del, prav tako pa tudi seznam držav, v katerih je slovenska gradbena operativa opravljala dela na gradbenih objektih v tujini. V letu 1979 je bila ta dejavnost v trinajstih državah: v treh razvitih, dveh socialističnih ter v osmih državah v razvoju. Delež opravljenih del po teh regionalnih skupinah je bil 36,8%, 28,7% ter 34,5%. Realiziranih je bilo v 1979 92% vseh pogodb. V razvitih državah je bilo opravljenih glede na 1978 nad polovico več del, v socialističnih za 46%, medtem ko je bila v državah v razvoju vrednost opravljenih del za petino manjša kot v letu 1978. (Podatki za 1979 so preračunani na uradni tečaj 1 ZDA dolar je 19,00 dinarjev).

Struktura opravljenih del po vrstah gradbenih objektov je bila v 1979:

visoka gradnja	- 66,3%
nizka gradnja	- 32,9%
hidrogradnja	- 0,8%

Vrednost materiala in opreme iz SFRJ, ki je vključena v skupno vrednost opravljenih del na gradbenih objek-

tih v tujini, je v 1979 predstavljala le 6,2% te vrednosti, samo vrednost materiala pa 4,8%.

V jugoslovanskem merilu je bil delež realizacije del slovenskih izvajalcev na gradbenih objektih v tujini

1977	-	3,7%
1978	-	10,1%
1979	-	10,8%.

Dejavnost projektivnih storitev za tujino pa je evidentirana od 1966 in je obsegala predvsem vrednost pri izdelavi investicijsko-tehnične dokumentacije, le manjši del, oziroma v nekaterih letih tudi za nadzor. V letu 1979 je bila vrednost sklenjenih pogodb za projektivne storitve po regionalnih skupinah držav: 7,4%, 11,1% in 81,5%. Realiziranih pa je bilo 95% vseh pogodb.

6. Dinamika gradbenih stroškov in cene stanovanj

Stabilizacijski ukrepi so samo v letu 1976 zavrli rast cen, saj že v naslednjih treh letih, v 1977, 1978, 1979 beležimo močnejši porast cen življenjskih stroškov, cen na drobno, cen industrijskih izdelkov, kot je bilo predvideno po dogovoru o izvajanju politike cen. Tudi rezultati raziskave o indeksih gradbenih stroškov za dve tipski stanovanjski zgradbi (dvo- in petetažno) kažejo enako dinamiko rasti kot prej omenjene kategorije cen.

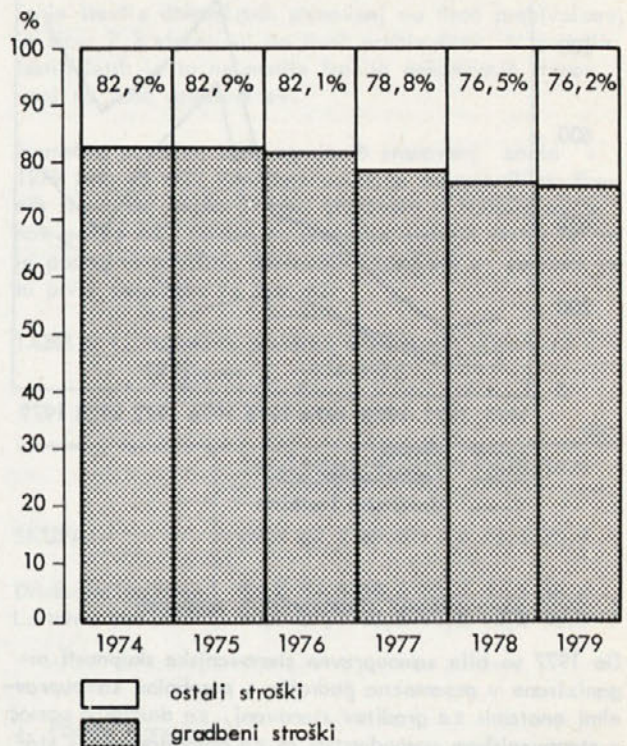
Z novim družbenim dogovorom, sprejetim aprila 1978, so bila dana izhodišča in osnove za realnejše oblikovanje cen ter za elemente, ki sestavljajo ceno stanovanj. S tem smo želeli doseči odločilen in učinkovit družbeni vpliv tako na oblikovanje cen stanovanj kot na smotrno uporabo sredstev, zbranih za stanovanjsko izgradnjo. Občasno pomanjkanje gradbenega materiala, prepočasno osvajanje sodobne tehnologije, razdrobljenost in neorganiziranost organizacij za zaključna in obrtna dela, prepočasno uveljavljanje usmerjene stanovanjske gradnje pa so vzroki, da gradimo premalo stanovanj in da cene intenzivno rastejo. Kljub stalni rasti cen stanovanj pa se razmerje med poprečno ceno kvadratnega metra stanovanja in poprečnim čistim osebnim dohodkom zadnjih pet let zmanjšuje. Toda nesorazmerje je v primerjavi z razvitejšimi evropskimi državami preveliko, saj se 1979 za enomesečni poprečni čistí osebni dohodek dobi le 0,70 kvadratnega metra stanovanja.

Poprečna letna stopnja rasti cen za kvadratni meter v zadnjih petih je 14,3%. Cene stanovanj, za katera je bil v 1979 opravljen končni obračun stroškov, so za 26,6% večji od poprečja 1978. Gibale so se med 7 500 in 14 300 dinarjev. Tako velike razlike v ceni kažejo na to, da le nekatere občine dosledno upoštevajo družbeni dogovor o formiranju cen iz leta 1978, druge samo delno.

Tudi podatki o različni strukturi stroškov v končni ceni, ki se med posameznimi občinami zelo razlikujejo, kažejo na to. V 1979 so bili stroški graditve v skupni ceni udeleženi s 76,2%. Za poprečje SR Slovenije je značilno, da so stroški graditve enako intenzivno naraščali kot poprečna skupna cena za kvadratni meter. V primerjavi s preteklim letom so večji za 26,2%. Na intenzivnejšo rast skupne končne cene vedno bolj vplivajo ostali stro-

ški. Že od 1974 je namreč opaziti, da je udeležba ostalih stroškov v skupni ceni naraščala.

SLIKA 4. Struktura poprečne cene za 1m² v SR Sloveniji



Nekateri veljavni predpisi še vedno omogočajo določeno prednost gradnji za trg pred družbeno usmerjeno gradnjo. Po statističnih podatkih je v Sloveniji še vedno več kot 2/3 stanovanj namenjenih za trg in le slaba tretjina za znanega kupca investitorja. Toda samoupravne stanovanjske skupnosti zagotavljajo, da je to le formalno-pravna gradnja za trg. Po njihovih zagotovilih je namreč že skoraj vsa stanovanjska zidava družbeno usmerjena. Usmerjajo jo samoupravne stanovanjske skupnosti preko dogovorjanja in sporazumevanja o cenah v skladu z določili novega družbenega dogovora. Prav tako tudi združujejo sredstva za nova stanovanja organizacij združenega dela in občanov. Le malo je še občin, kjer bi gradili stanovanja za neznanega kupca.

Z redkimi izjemami so glavni nosilci celotne organizacije in stroškov graditve še vedno gradbene organizacije, ki gradijo v glavnem z lastnimi sredstvi in s sredstvi, združenimi za stanovanja v bankah in le redko s sredstvi združenih in posameznih investitorjev. Tako so v 1979 organizirale in financirale gradnjo 90% vseh stanovanj, za katera je bil opravljen končni obračun stroškov in so sklenile 79% vseh pogodb za gradnjo novih stanovanj.

7. Razdelitev stanovanj in kreditov za stanovanja

V slovenskih organizacijah združenega dela, ki so v 1978 reševale stanovanjska vprašanja svojih delavcev, je


bilo v delovnem razmerju za nedoločen čas 641 690 delavcev. Ob koncu 1978 je imelo 6% od teh ali 38 469 delavcev nerešene prošnje za dodelitev stanovanja. Delež teh delavcev je zelo različen po republikah: najvišji je v Črni gori (23,8%), v Makedoniji 9%, najmanjši pa je bil v Sloveniji.

V dodeljena stanovanja so se 1978 vselili 8 503 delavci, kar pomeni za 8,5% manj kot v 1976. Le v Srbiji je padec še večji (10%), medtem je bilo v Črni gori vseljenih 54% več stanovanj, v Makedonijo 49% ter na Kosovu 32%.

Distribucija stanovanj delavcem po področjih dejavnosti je bila takale: skoraj polovica (43,8%) od skupaj vseljenih stanovanj v 1978 je pripadalo delavcem v industriji in rudarstvu, delavcem v kmetijstvu 2,2%, v gozdarstvu 1,0%, gradbeništvu 8,4%, prometu 6,1%, trgovini 6,5%, gostinstvu in turizmu 1,9%, obrti 1,6%, stanovanjsko komunalni dejavnosti 1,1%, na področju finančnih in drugih poslovnih storitev 4,6%, izobraževanja in kulture 6,8%, zdravstva in socialnega varstva 6,9%, v družbenopolitičnih organizacijah in skupnostih 9,0%.

Glede na število delavcev je dobilo stanovanje relativno manj delavcev v industriji in rudarstvu, gradbeništvu, prometu ter trgovini. V ugodnejšem položaju pa so bili v 1978 delavci v organizacijah združenega dela s področja finančnih in drugih poslovnih storitev, kulture, zdravstva, posebno pa družbenopolitičnih organizacij in skupnosti, kjer so bili v skupnem številu delavcev udeleženi s 3,5%, v skupnem številu vseljenih stanovanj pa z 9%.

SLIKA 5. Struktura števila delavcev po strokovni usposobljenosti v SR Sloveniji, 1978



Značilnejše pa so razlike med uporabniki družbenih stanovanj po strokovni usposobljenosti delavcev za opravljanje določenega dela oziroma nalog.

Od vseh vseljenih stanovanj, dodeljenih v 1978, je pripadalo delavcem z visoko strokovno usposobljenostjo 8,8%, v skupnem številu pa so bili udeleženi le s 4,8%. Prav tako so delavci z višjo in srednjo strokovno usposobljenostjo sodelovali pri razdelitvi stanovanj z večjim deležem kot je bila njihova udeležba v številu delavcev opazovanih delovnih organizacij. Prav nasprotno pa je bilo pri kvalificiranih, polkvalificiranih in nekvalificiranih delavcih.

V 1978 je bilo opaziti - glede na 1976 - tendenco povečanja dodeljevanja stanovanj delavcem z visoko, višjo, srednjo in nižjo strokovno usposobljenostjo: v 1976 je bila udeležba delavcev iz te skupine 38,6%, v 1978 pa 45,6%, medtem ko je bil delež skupine delavcev po kvalifikacijah 1976 60,9%, v 1978 pa le 54,1%.

Od skupnega števila vseljenih stanovanj v 1978 je bilo zgrajenih iz sredstev družbene pomoči 2 038 stanovanj oziroma 24% vseljenih. V 1976 pa je bilo le-teh samo 1 190 (12,8%).

Od skupnega števila delavcev, ki so se vselili v stanovanja družbene pomoči, je bilo največ (23,7%) delavcev s srednjo strokovno usposobljenostjo (največji delež po republikah), medtem ko je bilo kvalificiranih delavcev 22,9%, kar je najmanjši delež med republikami. Tudi udeležba visokokvalificiranih delavcev je bila tu po republikah najmanjša (4,8%), medtem ko ima Črna gora udeležbo 22,9%.

TABELA 2. Poprečna površina vseh vseljenih stanovanj glede na stopnjo strokovne usposobljenosti delavcev v SR Sloveniji, 1978

	Poprečna površina m ²	
	na gospodinjstvo	na člana gospodinjstva
SKUPAJ	50,1	17,1
Visoka strokovna usposobljenost	62,0	21,6
Višja strokovna usposobljenost	54,7	19,8
Srednja strokovna usposobljenost	50,9	18,2
Nižja strokovna usposobljenost	48,3	17,2
Visokokvalificirani delavec	52,7	16,8
Kvalificirani delavec	49,3	16,0
Polkvalificirani delavec	44,8	14,9
Nekvalificirani delavec	43,3	14,8
Neznano	55,8	17,1

Podatki kažejo, da so se delavci iz skupine po kvalifikacijah vselili 1978 v znatno manjša stanovanja.

Pri reševanju stanovanjske problematike delavcev imajo pomembno vlogo tudi posojila za graditev in nakup ali dokončanje lastnega stanovanja.

Predmet obravnave je le število delavcev, ki so prejeli kredit oziroma so zanj zaprosili, ne pa višina teh kreditov.

Kredit za stanovanje je dobilo 20 981 delavcev (3,3% vseh delavcev v teh organizacijah). V primerjavi s 1976 se skupno število kreditov ni spremenilo.

Tretjino kreditov so dobili kvalificirani delavci. Vse skupine delavcev po strokovni usposobljenosti so bile pri raz-

delitvi kreditov udeležene z večjim deležem kot je bil njihov delež v skupnem številu delavcev, le polkvalificirani in nekvalificirani delavci, so bili v slabšem položaju (za okoli 5% manjša udeležba).

Prenekateri delavci so si torej s pomočjo kreditov reševali svoj stanovanjski problem. Ob koncu 1978 pa je ostalo v Sloveniji brez zaprosenih kreditov za stanovanje 7 898 delavcev, kar pomeni v primerjavi s 1976 2-odstotno povečanje, oziroma 1,2% vseh delavcev v opazovanih delovnih organizacijah.

1. POMEMBNEJŠI PODATKI O DEJAVNOSTI OZD V GRADBENIŠTVU, 1964-1979¹⁾⁵⁾

	Število organizacij	Poprečno število delavcev	Osnovna sredstva ²⁾⁶⁾ tekoče cene (tisoč din)		Družbeni proizvod tekoče cene (tisoč din)		Narodni dohodek tekoče cene (tisoč din)		Indeks vrednosti gradbenih del	
			skupaj gradbeništvo ³⁾	gradnje ⁴⁾	skupaj gradbeništvo ³⁾	gradnje	skupaj gradbeništvo ³⁾	gradnje ⁴⁾	1960 =100	verženi
1964	102	47 057	489 320	385 480	779 340	610 990	750 630	585 610	234	136,7
1965	99	41 248	549 500	438 820	774 030	598 050	740 240	568 050	242	103,2
1966	108	39 152	657 164	539 665	861 179	649 024	820 964	614 429	281	116,7
1967	109	39 334	693 752	570 461	1011 868	752 939	961 066	708 850	354	125,7
1968	110	40 265	793 930	645 111	1177 409	856 934	1119 051	806 839	409	115,6
1969	111	41 806	857 594	660 792	1366 650	980 282	1292 361	919 279	469	114,8
1970	109	44 110	987 785	741 784	1991 891	1417 979	1893 899	1340 864	632	134,6
1971	113	46 595	1587 276	1165 424	2563 168	1780 489	2421 592	1668 226	804	127,3
1972	118	47 420	1855 973	1387 961	3004 177	2108 877	2828 029	1974 353	979	121,7
1973	119	47 604	2152 604	1617 800	3496 300	2462 400	3245 300	2259 500	1122	114,7
1974	135	50 740	2633 000	2037 400	4791 300	3527 700	4470 600	3264 800	1670	148,8
1975	252	57 288	4720 300	3354 000	7221 800	5093 600	6749 100	4721 900	2393	143,3
1976	352	70 470	8168 700	8168 700	10069 600	10069 600	9295 100	9295 100	2586	107,9
1977	348	74 676	10400 300	10400 300	12253 000	12253 000	11399 800	11399 800	3069	118,7
1978	372	74 799	13506 576	13506 576	16394 300	16394 300	15280 600	15280 600	3979	129,6
1979	384	76 471	16329 830	16329 830	2149 200	2149 200	19678 300	19678 300	5590	140,5

1) Vsi podatki iz kompleksnega letnega poročila gospodarskih organizacij (KGI) .

2) Zajeta aktivna osnovna sredstva, skupaj z zemljišči, ki se uporabljajo za gospodarske namene in sredstva skupne porabe - nabavna vrednost .

3) Zajete gospodarske organizacije vseh strok dejavnosti gradbeništva .

4) Zajete gradnje gospodarskih organizacij, katerih osnovna dejavnost je gradbeništvo .

5) Vsi podatki, razen vrednosti, so prikazani po organizacijskem načelu .

6) Podatki SDK .

2. PODATKI MESEČNE RAZISKAVE GRADBENIŠTVA

2-1. Pomembnejši podatki mesečnega opazovanja dejavnosti ozdov v gradbeništvu, 1964-1979

	Število organizacij	Vrednost opravljenih del v SR Sloveniji - tekoče cene (tisoč din)						Poprečno število delavcev	Opravljenе efektivne delavcev tisoč ur
		skupaj	visoke gradnje		nizke gradnje	hidrogradnje	vzdrževanje ¹⁾		
			skupaj	stano- vanjske					
1964	89	1195 490	533 930	321 730	191 190	54 510	94 130	33 007	71 815
1965	85	1173 840	424 750	393 690	161 030	95 520	98 820	26 849	55 557
1966	86	1229 126	460 519	346 577	189 930	112 412	119 687	23 620	49 666
1967	83	1462 947	553 136	376 653	239 521	121 229	172 408	24 319	50 603
1968	87	1713 592	751 164	429 007	211 666	131 940	189 815	25 863	50 293
1969	84	2027 210	940 302	474 247	221 593	86 058	305 010	26 622	52 022
1970	81	2960 030	1513 030	638 843	301 829	125 237	381 091	27 912	56 694
1971	82	3678 598	1820 517	849 185	499 134	140 210	369 552	28 551	54 439
1972	83	4302 529	1801 315	1166 634	751 662	165 769	417 149	28 482	52 443
1973	81	5177 496	2269 534	1445 336	756 466	204 969	501 191	29 543	54 509
1974	80	8397 052	3649 954	2551 715	1175 417	313 432	706 534	31 546	60 018
1975	79	12649 525	5706 143	3605 932	1724 415	707 832	905 203	34 933	65 385
1976	79	13634 134	5877 456	4123 047	1847 501	835 430	950 700	34 115	63 361
1977	95 ²⁾	15974 896	7214 064	4345 801	2398 966	848 526	1167 539	34 696	65 662
1978	188 ²⁾	23848 178	12219 552	4512 295	6124 932	991 399	37 777	69 171
1979	190	34677 259	23196 939	5572 885	10090 546	1389 774	39 791	73 316

1) V 1978 in 1979 so vzdrževalna dela vključena na objektih, na katerih so se ta dela opravljala .

2) Do 1977 so poročale DO, od 1978 pa poročajo tozdi istih delovnih organizacij .

2-1. Pomembnejši podatki mesečnega opazovanja dejavnosti ozdov v gradbeništvu, 1964-1979 (nadaljevanje)

	Vrednost opravljenih del v SR Sloveniji - tekoče cene (tisoč din)					Vrednost opravljenih del izvajalcev SR Slovenije v SFRJ - tekoče cene (tisoč din)				
	po namenu graditve		po vrstah del		izvajalci iz drugih republik v SR Sloveniji	skupaj	gradbene delovne organizacije	sekcije za vzdrževanje prog	druge negradbene organizacije	izvajalci iz SR Slovenije v drugih republikah
	gospodarske	negospodarske	gradbena	obrt-niška						
1964	650860	544630	887160	308330	1610	1249380	1127500	55170	66710	55500
1965	572490	601350	874940	298900	20030	1211040	1081890	56530	72620	57230
1966	657702	571423	923806	305319	10858	1355488	1231810	56123	67545	137222
1967	858729	604218	1084931	378016	20690	1555319	1415196	73528	66595	113062
1968	1003788	709804	1205257	508335	25625	1856300	1715445	68762	72093	168333
1969	1247332	779878	1432079	595131	41608	2258338	2064163	81056	113119	272736
1970	1939434	1020596	2099538	860492	47870	3211175	2932874	95106	183195	299015
1971	2206481	1472117	2547923	1130675	101483	3861174	3518861	113793	228520	284059
1972	2461539	1840990	3050674	1251855	169558	4351573	3968431	134888	248254	218602
1973	2802412	2375084	3685963	1521533	85092	5235734	4747149	143235	345350	143330
1974	4576983	3820069	5789434	2607618	82835	8561472	7729226	266526	565720	247255
1975	7043479	5606046	8860533	3788992	460215	12568687	11522541	305594	740552	379377
1976	7511468	6122666	9530756	4103378	707523	13679129	12491844	364727	822558	752518
1977	8772956 ¹⁾	7201940	11198123	4776773	604898	16425703	15052294	260405	1113004	1055705
1978	23848178	330690	24825896	23561280	612860	651756	1308393
1979	34677259 ¹⁾	397059	36660864	34496096	870540	1294228	2380664

1) Vrednost opravljenih del v SRS - skupaj.

2-2. Podatki mesečnega opazovanja dejavnosti ozdov v gradbeništvu, po tekočih cenah za 1979

Mesec	Izvajalci SR Slovenije v SFRJ					Vsi izvajalci v SR Sloveniji					
	vrednost opravljenih del v združenemu delu tisoč din					vrednost opravljenih del v združenemu delu tisoč din		delavci pri graditvah		opravljene efekt. ure tisoč ur	
	skupaj	gradbene delovne organizacije	druge ne-gradbene organizacije	sekcija za vzdrževanje prog	v drugih republikah	skupaj	druge republike	število	1978 =100	število	1978 =100
1979	36660864	34496096	1294228	870540	2380664	34677259	397059	39791	105,3	6109	106,0
I	1338401	1253196	42328	42876	115443	1288904	5946	38252	106,3	4072	70,7
II	1723371	1627007	50502	45862	141686	1591046	9361	38602	102,2	5604	97,2
III	2843071	2652643	79671	110757	186325	2687010	30264	39493	104,5	6680	115,9
IV	2662334	2516193	86296	59845	163717	2548155	49538	40134	106,2	6599	114,5
V	3276551	3083148	126406	66997	243221	2043175	9843	40175	106,3	6773	117,5
VI	4072427	3837689	154133	80605	250209	4862290	40072	40581	107,4	6591	114,3
VII	3270438	3057593	124603	88242	171870	3123426	24858	40116	106,2	6217	107,9
VIII	3167503	2958202	135565	73736	207915	2985629	26041	39845	105,5	6503	112,8
IX	4055669	3824064	160875	70730	240196	3877458	61985	40587	107,4	6326	109,8
X	3167053	2978115	114522	74416	191064	2961167	61188	40321	106,7	6604	114,6
XI	3203118	3026697	93071	83350	183616	3141709	42197	40051	106,0	5744	99,7
XII	3880928	3681549	126255	73124	285402	3627290	31764	39339	104,1	5601	97,2

GRADBENA DEJAVNOST GRADBENIH OZDOV, SEKCIJ ZA VZDRŽEVANJE PROG
IN GRADBENIH REŽIJSKIH SKUPIN

2-3. Vrednost opravljenih del (tekoče cene) v SR Sloveniji po vrstah gradenj in četrletjih tisoč din

	Skupaj	Visoke gradnje		Nizke gradnje	Hidrogradnje
		skupaj	od tega stanovanja		
Vsa dela					
1979	34 677 259	23 196 939	5 572 885	10 090 546	1 389 774
I-III	5 506 960	3 962 351	895 120	1 383 577	161 032
IV-VI	9 453 620	6 238 969	1 588 713	2 851 190	363 461
VII-IX	9 986 513	6 458 230	1 368 599	3 065 083	463 195
X-XII	9 730 166	6 537 389	1 720 453	2 790 696	402 086

2-4. Vrednost opravljenih del (tekoče cene) izvajalcev drugih SR v SR Sloveniji po vrstah gradenj in četrletjih tisoč din

	Skupaj	Visoke gradnje	Nizke gradnje	Hidrogradnje
1979	397 059	30 115	360 360	6 584
I-III	45 571	205	45 366	-
IV-VI	99 455	24 307	71 586	3 562
VII-IX	112 884	1 619	108 243	3 022
X-XII	139 149	3 984	135 165	-

2-5. Vrednost opravljenih del (tekoče cene) izvajalcev SR Slovenije v SFRJ po vrstah del in četrletjih tisoč din

	Skupaj	Visoke gradnje		Nizke gradnje	Hidrogradnje
		skupaj	od tega stanovanja		
Vsa dela					
1979	36 660 864	24 381 408	6 000 633	10 784 580	1 494 876
I-III	5 904 843	4 099 978	974 907	1 592 105	171 460
IV-VI	10 011 312	6 575 166	1 738 978	3 086 789	390 657
VII-IX	10 493 610	6 797 049	1 475 914	3 185 131	516 235
X-XII	10 251 099	6 909 215	1 810 834	2 920 555	416 524

2-6. Vrednost opravljenih del (tekoče cene) izvajalcev SR Slovenije v drugih republikah po vrstah del in četrletjih tisoč din

	Skupaj	Visoke gradnje		Nizke gradnje	Hidrogradnje
		skupaj	od tega stanovanja		
1979	2 380 664	1 214 584	427 748	1 054 394	111 686
I-III	443 454	173 068	79 787	253 894	18 428
IV-VI	657 147	325 268	150 265	307 185	22 758
VII-IX	619 981	340 433	107 315	228 291	51 257
X-XII	660 082	375 815	90 381	265 024	19 243

3. PODATKI LETNE RAZISKAVE GRADBENIŠTVA

3-1. Število zgradb in objektov ter vrednost opravljenih gradbenih del, 1964-1979

Leto	Število zgradb in objektov				Dokončana stanovanja na 1000 prebivalcev	Vrednost opravljenih gradbenih del-tekoče cene (tisoč din)			
	skupaj	novogradnje	adaptacije, rekonstrukcije, velika popravila ¹⁾	redno vzdrževanje objektov ¹⁾		skupaj	novogradnje	adaptacije, rekonstrukcije, velika popravila	redno vzdrževanje objektov
1964	25443	14972	2047	8424	5,4	1684120	1238250	260830	185040
1965	28230	18187	2562	7481	5,0	1749740	1279550	255070	203650
1966	28734	17750	2494	8490	5,8	2032388	1430960	301375	300053
1967	38692	21198	3243	14251	5,4	2574921	1841812	333954	399155
1968	38457	23719	4368	10370	5,5	2941265	2071412	486191	383662
1969	36924	24296	4803	7825	5,3	3375686	2439752	569211	366723
1970	36366	26485	4039	5842	5,4	4544030	3536835	676838	330357
1971	37151	28311	3962	4878	5,9	5785097	4512149	842545	430403
1972	43026	30236	5033	7757	5,8	7041802	5342852	1029801	669149
1973	42048	31663	4324	6061	5,9	8072248	6241307	1132865	698076
1974	43246	34864	3641	4741	7,7	12013918	9254293	1643864	1115761
1975	42800	34260	4677	3863	8,8	17217906	13380190	2255422	1582294
1976	43942	34678	5089	4175	7,9	18593633	14186804	2477439	1929370
1977	43085	35398*	3386*	4301*	8,2	22079663	17090522*	3004019*	1985122*
1978	46663	37008	4785	4870	7,5	28626550	21524957	3989615	3111978
1979	48192	38564	4775	4853	7,3	40215828	30609450	5690775	3915603

1) Adaptacije, rekonstrukcije, velika popravila, redno vzdrževanje objektov nastopajo samo v družbeni lastini.

3-2. Vrednost opravljenih del (tekoče cene) po vrstah gradbenih objektov, 1964-1979

tisoč din

Leto	Objekti hidrogradnji	Prometni objekti	Objekti elektroenergetskih prenosov, TT zvez in VS naprav	Naftovodi, plinovodi, žičnice in drugi objekti	Geološko-raziskovalna in rudarska dela	Industrijske zgradbe in objekti	Kmetijske in gozdarske zgradbe in objekti	Druge gospodarske zgradbe in objekti	Stanovanjske zgradbe	Druge zgradbe in objekti negospodarskega značaja	Vzdrževanje in drugi gradbeni objekti
1964	103900	227750	64800	3090	21940	213600	59130	166760	443650	194460	185040
1965	135880	177790	37490	11470	25370	195910	45290	113100	631000	172790	203650
1966	134912	225370	91516	12681	20047	199952	29381	135267	727075	156134	300053
1967	154962	290618	90163	8853	12306	234413	40025	283292	902415	158719	399155
1968	168625	316603	86317	20320	11796	314072	16518	354829	1089490	179033	383662
1969	143368	337714	106930	29806	22057	498416	17413	390830	1251668	210761	366723
1970	209283	521282	84209	3185	9173	840246	22356	617805	1575655	330479	330357
1971	203916	652615	94619	12481	11537	869628	33864	728449	2139154	608431	430403
1972	240725	790349	100212	19962	53567	863646	48629	712144	2618351	745068	669149
1973	373813	912755	182105	29557	4144	1026077	70935	763462	3050988	960336	698076
1974	417513	1321674	246772	51564	20767	1769288	109674	1082206	4520786	1357914	1115761
1975	849596	1822174	371114	17727	17787	2469326	103100	1554652	6205406	2013480	1582294
1976	1069384	1802343	477768	115416	67355	2800942	140484	1557026	6583633	2049912	1929370
1977	1182447*	2825112*	254238*	235976*	46119*	3034224*	245989*	1759128*	7730325*	2782788*	1985122*
1978	1306475	3776180	572519	327057	48212*	4022851	293079	2859668	8195769	4112762	3111978
1979	1784603	7350457	742316	434781	34146	5478746	373032	3802983	10440555	5858606	3915603

3-3. Število objektov, gradbena velikost in vrednost opravljenih del po tekočih cenah v družbeni lastnini, 1979

	Število objektov			Gradbena velikost			Vrednost opravljenih del, 1979		Vrednost dokončanih objektov od začetka do konca graditve
	skupaj	dokončanih	nedokončanih	merska enota	dokončanih objektov	nedokončanih objektov	skupaj	od tega vrednost obrtniških in instalacijskih del	
SKUPAJ	13209	10869	2340	-	-	-	34309534	7487074	30451478
OBJEKTI HIDROGRADENJ	543	408	135	-	-	-	1784603	111714	1167577
Pregrade in nasipi pri hidroelektrarnah	1	-	1	m3	-	102300	61256	2215	-
Druge pregrade in nasipi	29	23	-	m3	40084	226785	72207	946	53432
Rekonstrukcije pregrad in nasipov	4	4	-	tisoč din	6044	-	6044	1244	6044
Velika popravila pregled in nasipov	9	9	-	tisoč din	4820	-	4820	-	4820
Kanali pri hidroelektrarnah	3	-	3	m m3	-	30822 9844566	9565	663	-
Kanali za dovod in odvod vode	2	2	-	m m3	215 774	-	7513	-	8496
Kanali pri hidrotehničnih melioracijah	3	3	-	m m3	4084 17740	-	2048	-	2490
Drugi kanali	3	2	1	m m3	650 3695	905 25	4402	-	3060
Velika popravila kanalov	5	4	1	tisoč din	4340	3500	4048	52	4340
Bazeni v industriji	1	1	-	m2 m3	50 200	-	1943	392	2062
Drugi bazeni	3	2	1	m2	350 1385	740000 1700000	31381	-	3713
Rekonstrukcije in adaptacije bazenov	3	2	1	tisoč din	334	15089	8996	1132	334
Rekonstrukcije in adaptacije predorov in cevovodov	1	1	-	tisoč din	1219	-	1219	-	1219
Velika popravila predorov in cevovod	2	1	1	tisoč din	336	7000	6975	3893	336
Zavarovanje obal z name- tom kamenja in kamnitim tlakom	12	6	6	m m3	533 2453	2276 13785	22339	-	2786
Zavarovanje obal z zidom	34	31	3	m m3	4528 8068	798 3420	42257	-	37844

3-3. Število objektov, gradbena velikost in vrednost opravljenih del po tekočih cenah v družbeni lastnini, 1979

	Število objektov			Gradbena velikost			Vrednost opravljenih del, 1979		Vrednost dokončanih objektov od začetka do konca graditve
	skupaj	dokončanih	nedokončanih	merska enota	dokončanih objektov	nedokončanih objektov	skupaj	od tega vrednost obrtniških in instalacijskih del	
Zavarovanje in urejanje obal v mestih	1	1	-	m	350	-	1670	-	1670
Druga zavarovanja obal	3	2	1	m	3507	200	2242	710	1764
				tisoč din	1764	600			
Rekonstrukcije in adaptacije pri zavarovanju obal	50	39	11	tisoč din	69262	36446	80005	-	69262
Velika popravila pri zavarovanju obal	22	13	9	tisoč din	5149	7844	9854	-	5149
Vodovodno-dovodno in razdelilno omrežje pri: - javnih vodovodih - drugih vodovodih				m	204740	127913	241940	39917	196648
Vodovodno-dovodno in razdelilno omrežje pri drugih vodovodih				m	24823	4528	34744	16611	40633
Vodovodni rezervoarji	23	15	8	m ³	2571	78545	47559	1730	20322
Objekti za čiščenje vode	2	1	1	m ³	24	3060	5296	-	219
Objekti za zajetje-kaptažo pri izviri in površinskih vodah	3	2	1	m ²	436	2840	3274	-	2871
Objekti za zajetje-kaptažo talne vode	2	1	1	m	142	12	3688	3083	142
Rekonstrukcije adaptacije zunanjih vodovodov	46	33	13	tisoč din	24011	25903	35819	9841	24011
Velika popravila zunanjih vodovodov	14	13	1	tisoč din	9551	6778	10961	267	9551
Kanali in zbiralniki-kolektorji za: - javno kanalizacijo - drugo kanalizacijo				m	75620	58239	458505	2826	279439
Kanali in zbiralniki-kolektorji za ostalo kanalizacijo				m	12918	15472	88389	6036	51431
Objekti za čiščenje odpadnih voda iz: - javnih kanalov - drugih kanalov	19	12	7	tisoč din	60320	29926	36820	1734	60320

3-3. Število objektov, gradbena velikost in vrednost opravljenih del po tekočih cenah v družbeni lastnini, 1979
(nadaljevanje)

	Število objektov			Gradbena velikost			Vrednost opravljenih del, 1979		Vrednost dokončanih objektov od začetka do konca graditve
	skupaj	dokončanih	nedokončanih	merska enota	dokončanih objektov	nedokončanih objektov	skupaj	od tega vrednost obrtniških in instalacijskih del	
Objekti za čiščenje in zbiranje odpadnih voda iz drugih kanalov	21	15	6	tisoč din	56913	19586	62379	5516	56913
Rekonstrukcije in adaptacije zunanje kanalizacije	32	31	1	tisoč din	29481	566	30047	2587	29481
Velika popravila zunanje kanalizacije	62	60	2	tisoč din	31136	2920	28343	-	31136
Vtočni objekti pri dovodnih kanalih in predorih hidroelektrarn	3	1	2	m3	500	49384	8157	3440	960
Dela v akumulacijskem prostoru	2	2	-	tisoč din	3646	-	2307	-	3646
Hidrotehnične melioracije	21	9	12	ha	858	5585	75027	-	32492
Regulacija dela pri vodnih tokovih	11	11	-	m	7912	54591	141267	-	70782
Drugi objekti hidrogradenj	30	26	4	tisoč din	16303	306673	59570	6871	16303
Rekonstrukcije in adaptacije drugih objektov hidrogradenj	5	1	4	tisoč din	174	872	928	-	174
Velika popravila drugih objektov hidrogradenj	36	29	7	tisoč din	31282	4580	28799	-	31282
PROMETNI OBJEKTI	2156	1707	449	-	-	-	7350457	286763	8014040
Ceste za javni promet s cestiščem iz: - tolčenca - asfalta	12	8	4	m m2 m m2	16033 75216	10369 44206	109944	74	118200
Ceste za javni promet s cestiščem iz asfalta	100	65	35	m/m2	85259 579863	113465 815313	1951196	52072	3745695
Avtocesta-javna cesta namenjena izključno za motorni promet	6	3	3	m m2	12274 194550	20190 427050	385733	67012	224092
Gozdne ceste	121	54	67	m m2	144480 563210	501078 1478377	139320	-	106123
Druge ceste	53	34	19	m m2	61568 255962	24361 152426	652670	7411	99688

3-3. Število objektov, gradbena velikost in vrednost opravljenih del po tekočih cenah v družbeni lastnini, 1979
(nadaljevanje)

	Število objektov			Gradbena velikost			Vrednost opravljenih del, 1979		Vrednost dokončanih objektov od začetka do konca graditve
	skupaj	dokončanih	nedokončanih	merska enota	dokončanih objektov	nedokončanih objektov	skupaj	od tega vrednost obrtniških in instalacijskih del	
Rekonstrukcije in modernizacije cest	366	295	71	m m2	2230981 16060477	540293 2366583	974718	37478	782744
Velika popravila cest	789	692	97	tisoč din	1038432	380513	1167732	15076	1038432
Drugi predori in galerije, namenjeni prometu	2	-	2	m m3	-	74 820	4645	-	-
Velika popravila predorov in galerij	2	1	1	tisoč din	3725	363	3769	3406	3725
Ulice s cestiščem in pločnikom iz: tolčenca s podlago iz kamna ali brez nje	2	-	2	m m2	-	2700 23000	13800	-	-
- asfalta	40	28	12	m m2	17593 1101038	5338 42207	74593	2780	53862
Trgi s cestiščem in pločnikom iz tolčenca s podlago iz kamna ali brez nje	1	1	-	m m2	1300 7350	-	4100	-	4100
Trgi s cestiščem in pločnikom iz malih in velikih kamnitih kock	2	2	-	m m2	281 9714	-	1964	-	1964
Druge ulice in trgi	11	11	-	m m2	12904 45439	-	18032	-	25360
Rekonstrukcije in modernizacije ulic in trgov	81	43	38	m m2	53567 141595	14071 69117	75001	395	50996
Velika popravila ulic in trgov	108	101	7	tisoč din	77601	10372	81242	1065	77601
Masivni železniški mostovi, nadvozi in podvozi	2	-	2	m m3	-	587 9330	102910	20380	-
Rekonstrukcije železniških mostov, nadvozov, podvozov in viaduktov	1	1	-	tisoč din	29	-	29	-	29
Velika popravila železniških mostov, nadvozov in viaduktov	-	-	-	tisoč din	-	-	-	-	-
Masivni cestni mostovi, nadvozi in podvozi	50	33	17	m m3	3045 31436	1452 15431	382535	42637	451628
Železni cestni mostovi, nadvozi in podvozi	3	2	1	m t	267 311	340 1700	70434	9683	60751

3-3. Število objektov, gradbena velikost in vrednost opravljenih del po tekočih cenah v družbeni lastnini, 1979
(nadaljevanje)

	Število objektov			Gradbena velikost			Vrednost opravljenih del, 1979		Vrednost dokončanih objektov od začetka do konca graditve
	skupaj	dokončanih	nedokončanih	merska enota	dokončanih objektov	nedokončanih objektov	skupaj	od tega vrednost obrtniških in instalacijskih del	
Leseni cestni mostovi	1	1	-	m	8	-	113	-	113
Drugi mostovi, nadvozi, podvozi in viadukti	13	8	5	m	1650	316	50007	13196	10928
Rekonstrukcija cestnih mostov, nadvozov, podvozov	18	15	3	tisoč din	24503	8060	28387	678	24503
Velika popravila cestnih mostov, nadvozov, podvozov in viaduktov	29	22	7	tisoč din	46350	62627	60801	2611	46350
Dvotirne (normalnotirne) železniške proge za javni promet	1	1	-	m trase m tira	350 9400	-	900	-	1200
Normalnotirne industrijske proge	2	2	-	m trase m tira	925 805	-	16565	-	16565
Ozkotirne in industrijske proge	1	1	-	m trase m tira	940 3095	-	695	40	13329
Druge železniške proge	1	1	-	m tira	554	-	10442	-	10442
Rekonstrukcija železniških prog	1	1	-	m trase m tira	2500 2500	-	12092	-	12092
Velika popravila železniških prog	87	77	1	tisoč din	146040	98196	158570	-	146040
Enotirne tramvajске proge za javni promet	1	-	1	m trase m tira	- -	2341 10034	4441	4441	-
Rekonstrukcije tramvajskih prog	3	3	-	m trase m tira	1210 1275	- -	1275	150	1275
Velika popravila tramvajskih prog	1	1	-	tisoč din	356	-	356	-	356
Masivne operativne obale	3	3	-	m m2	593 92644	-	121497	123	122322
Operativne obale na stebrih	1	-	1	m m2	- -	274 6800	81101	-	-
Druge operativne obale in objekti na njih	5	2	3	tisoč din	3294	79121	40032	55	3294
Rekonstrukcija in adaptacija operativnih obal	1	1	-	tisoč din	4350	-	613	-	4350

3-3. Število objektov, gradbena velikost in vrednost opravljenih del po tekočih cenah v družbeni lastnini, 1979
(nadaljevanje)

	Število objektov			Gradbena velikost			Vrednost opravljenih del, 1979		Vrednost dokončanih objektov od začetka do konca graditve
	skupaj	dokončanih	nedokončanih	merska enota	dokončanih objektov	nedokončanih objektov	skupaj	od tega vrednost obrtniških in instalacijskih del	
Letalske steze	2	1	1	m2	280700	27600	4225	-	190012
Objekti pri cestah	12	12	-	tisoč din	87733	-	55221	-	87733
Objekti pri železniških progah	6	4	2	tisoč din	11649	10872	13641	-	11649
Objekti pri tramvajskih progah	1	-	1	tisoč din	-	4252	4252	-	-
Prostor za parkiranje motornih vozil	22	11	11	m3	32416	44663	43452	4715	22569
Drugi neomenjeni prometni objekti	30	19	11	tisoč din	40415	53431	45314	451	40415
Rekonstrukcije in adaptacije neomenjenih prometnih objektov	48	46	2	tisoč din	339441	1703	315297	834	339441
Velika popravila neomenjenih prometnih objektov	114	101	13	tisoč din	64072	14773	66811	-	64072
GRADBENI OBJEKTI ELEKTROENERGETSKIH PRENOSOV, TELEGRAFSKIH IN TELEFONSKIH (TT) ZVEZ IN VARNOSTNO SIGNALNIH (VS) NAPRAV	1249	1007	242	-	-	-	742316	31349	841386
Daljinovodi	21	14	7	m trase m voda	50105 208688	13876 41357	86291	-	80544
Elektrifikacija železniških prog	1	1	-	m trase m voda	2426 2953	-	4760	-	9179
Zračni in kablovski vodi jakega toka	157	112	45	m trase m voda	181903 500447	52486 149379	111023	-	89557
Zračno in kablovsko omrežje nizke napetosti	93	80	13	m trase m voda	89154 196881	13090 17176	30919	1014	27509
Drugi elektroenergetski vodi in omrežja	5	3	2	m trase m voda	8064 14166	3405 4245	3790	-	2557
Rekonstrukcija in adaptacija elektroenergetskih vodov in omrežja	265	231	34	tisoč din	57161	21280	64189	585	57161
Velika popravila elektroenergetskih vodov in omrežja	81	81	-	tisoč din	13558	-	12034	93	13558

3-3. Število objektov, gradbena velikost in vrednost opravljenih del po tekočih cenah v družbeni lastnini, 1979
(nadaljevanje)

	Število objektov			Gradbena velikost			Vrednost opravljenih del, 1979		Vrednost dokončanih objektov od začetka do konca graditve
	skupaj	dokončanih	nedokončanih	merska enota	dokončanih objektov	nedokončanih objektov	skupaj	od tega vrednost obrtniških in instalacijskih del	
Zračne TT zveze	8	5	3	m linije m voda	26292 26292	15492 378126	2510	-	1881
TT kabli	102	64	38	m kablov m parov	83388 2698562	96195 3253356	64452	2406	96344
TT kablovske kanalizacije	27	19	8	m linije m lukenj	23339 55213	3872 12542	22254	1340	41637
VS žični vodi v kanalih	1	1	-	m linije m voda	90 582	- -	356	-	356
Rekonstrukcija TT in VS linij in kablovskih kanalizacij	148	105	43	tisoč din	85499	76579	108422	-	85499
Velika popravila TT in VS zvez, kablov in kablovskih kanalizacij	20	20	-	tisoč din	12172	-	5358	-	12172
Odrpte prostozračne trafopostaje	6	5	1	m ²	122250	4800	7915	641	94332
Trafopostaje na stebrih	150	134	16	tisoč din	67828	16358	80747	1403	67828
Trafopostaje zaprte	68	47	21	m ² m ³	9674 30374	6441 21396	76064	14443	103744
Rekonstrukcija in adaptacija trafopostaj	59	52	7	tisoč din	33301	8414	38026	4450	33301
Velika popravila trafopostaj	19	18	1	tisoč din	9714	1300	9339	17	9714
Drugi neomenjeni objekti elektroenergetskih prenosov in zvez	10	7	3	tisoč din	12352	3570	12584	4813	12352
Rekonstrukcija in adaptacija drugih elektroenergetskih objektov	5	5	-	tisoč din	714	-	714	60	714
Velika popravila ostalih objektov elektroenergetskih objektov	3	3	-	tisoč din	1447	-	569	84	1447
NAFTOVODI, PLINOVODI, PAROVODI, ŽIČNICE IN OSTALI NEOMENJENI TRANSPORTNI OBJEKTI	156	118	38	-	-	-	434781	23706	471457
Naftovodi	2	-	2	m	-	39500	45118	-	-

3-3. Število objektov, gradbena velikost in vrednost opravljenih del po tekočih cenah v družbeni lastnini, 1979
(nadaljevanje)

	Število objektov			Gradbena velikost			Vrednost opravljenih del, 1979		Vrednost dokončanih objektov od začetka do konca graditve
	skupaj	dokončanih	nedokončanih	merska enota	dokončanih objektov	nedokončanih objektov	skupaj	od tega vrednost obrtniških in instalacijskih del	
tisoč din									
Plinovodi	48	35	13	m	456293	14922	126855	874	205306
Parovodi in toplovodi	75	59	16	m	61000	12755	164569	21488	102300
Rekonstrukcije naftovodov, plinovodov in parovodov	15	11	4	tisoč din	10218	5945	15073	1235	10218
Velika popravila	11	10	1	tisoč din	4585	1300	5837	91	4585
Športne žičnice	2	-	2	m kg	-	2360 98900	4085	18	-
Drugi neomenjeni transportni objekti (žerjavne steze, če se pojavljajo kot samostojni objekti in podobno)	1	1	-	tisoč din	88313	-	12554	-	88313
Rekonstrukcije in adaptacije neomenjenih transportnih objektov	2	2	-	tisoč din	60735	-	60690	-	60735
GEOLOŠKO-RAZISKOVALNA IN RUDARSKA DELA	13	11	2	-	-	-	34146	2829	50706
Raziskovalne vrtine s površine v rudarstvu	1	1	-	m št. vrtin	89 1	-	80	-	80
Raziskovalne vrtine za vodo-vrtanje za raziskovanje pitne vode, min. in ind. vode	1	1	-	m št. vrtin	100 3	-	1983	-	1983
Eksplatacijski nadkopi in podkopi	1	-	1	m m3	- -	110 500	6335	2829	-
Velika popravila eksploatacijskih jaškov, hodnikov, nadkopov in podkopov	1	1	-	tisoč din	31429	-	1416	-	31429
Gradbena dela v rudarstvu	2	2	-	tisoč din	368	-	368	-	368
Druga neomenjena geološka raziskovalna in rudarska dela	6	5	1	tisoč din	14813	9121	23934	-	14813
INDUSTRIJSKE STAVBE IN OBJEKTI	1066	747	319	-	-	-	5478746	1481871	3676432
Industrijske proizvodne stavbe s skeletom iz armiranega betona	113	54	59	m2 m3	159393 911194	204102 2055194	1326827	355952	933741

3-3. Število objektov, gradbena velikost in vrednost opravljenih del po tekočih cenah v družbeni lastni, 1979
(nadaljevanje)

	Število objektov			Gradbena velikost			Vrednost opravljenih del, 1979		Vrednost dokončanih objektov od začetka do konca graditve
	skupaj	dokončanih	nedokončanih	merska enota	dokončanih objektov	nedokončanih objektov	skupaj	od tega vrednost obrtniških in instalacijskih del	
Industrijske proizvodne stavbe s skeletom iz jekla	49	28	21	m2 m3	71274 452997	85393 569077	620676	178634	291404
Zidane industrijske proizvodne stavbe	18	10	8	m2 m3	17036 94167	57700 317303	177231	30024	64129
Strojnice pri hidro in termoelektrarnah	2	-	2	m2 m3	- -	6966 98826	8032	3260	-
Druge industrijske proizvodne stavbe	45	18	27	m2 m3	13995 71439	54141 347376	575883	107922	108485
Rekonstrukcije in adaptacije industrijskih proizvodnih stavb	120	100	20	tisoč din	146129	98785	176029	73451	146129
Velika popravila industrijskih proizvodnih stavb	67	64	3	tisoč din	123831	8815	67732	11690	123831
Industrijske hale in hangarji iz armiranega betona	110	56	44	m2 m3	160900 1035304	255173 3486472	1222238	415960	788096
Jeklene industrijske hale in hangarji	13	7	6	m2 m3	26755 152234	8987 65323	46571	8133	121960
Druge industrijske hale in hangarji	17	9	8	m2 m3	12097 72588	37053 124098	37418	16834	60906
Rekonstrukcije in adaptacije industrijskih hal in hangarjev	47	44	3	tisoč din	71799	25339	72955	33435	71799
Velika popravila industrijskih hal in hangarjev	13	12	1	tisoč din	9621	15580	19480	2503	9621
Opekarne (samo zidane)	2	2	-	m2 m3	2729 22784	-	10733	2955	21919
Peči	2	-	2	m3	-	7597	16294	2836	-
Sušilnice	1	1	-	m3	6523	-	1824	1200	5578
Druge nezgorljive stavbe	2	2	-	m3	2524	-	13381	-	14207
Rekonstrukcije in adaptacije nezgorljivih gradbenih objektov	5	4	1	tisoč din	11404	1653	2998	863	11404
Velika popravila nezgorljivih gradbenih objektov	1	1	-	tisoč din	928	-	928	-	928

3-3. Število objektov, gradbena velikost in vrednost opravljenih del po tekočih cenah v družbeni lastnini, 1979
(nadaljevanje)

	Število objektov			Gradbena velikost			Vrednost opravljenih del, 1979		Vrednost dokončanih objektov od začetka do konca graditve
	skupaj	dokončanih	nedokončanih	merska enota	dokončanih objektov	nedokončanih objektov	skupaj	od tega vrednost obrtniških in instalacijskih del	
Silos	10	6	4	m3	78845	36358	64672	10140	84175
Hladilnice	2	2	-	m3	15000	-	1154	-	9354
Rezervoarji	5	4	1	m3	1470	189	3229	2006	8738
Cisterne	10	10	-	m3	4029	-	10753	-	10753
Rekonstrukcije in adaptacije silosov, hladilnic, rezervoarjev	4	4	-	tisoč din	1993	-	1993	44	1993
Velika popravila	2	2	-	tisoč din	463	-	463	-	463
Masivna skladišča za proizvode in material	41	25	16	m2 m3	28603 174755	26001 190209	147426	45527	137965
Montažna skladišča za proizvode in material	27	16	11	m2 m3	29420 227344	17388 144442	55404	15133	111715
Druge neomenjene pomožne industrijske stavbe	56	41	15	m2 m3	17365 70227	22691 109660	125400	43351	110181
Rekonstrukcije in adaptacije drugih industrijskih stavb	73	63	10	tisoč din	86126	45525	94462	21561	68126
Velika popravila drugih industrijskih stavb	28	25	3	tisoč din	19584	11000	24869	4971	19584
Zgoraj neomenjeni industrijski objekti, vezani na proizvodni proces	40	24	16	tisoč din	109190	160644	195965	47042	109190
Drugi neomenjeni pomožni industrijski objekti	74	60	14	tisoč din	148349	277462	214723	33460	148349
Rekonstrukcija in adaptacije drugih industrijskih objektov	27	17	10	tisoč din	42980	22784	57477	12341	42980
Velika popravila drugih industrijskih objektov	40	36	4	tisoč din	38739	7828	43526	643	38739
KMETIJSKE IN GOZDAR-SKE STAVBE IN OBJEKTI	99	75	24	-	-	-	373032	107737	304141
Hlevi za živino in konjski hlevi	7	3	4	m2 m3	8604 39583	1611 7440	49041	12727	45681
Hlevi na drobnico	1	1	-	m2 m3	670 2345	-	2528	-	15029

3-3. Število objektov, gradbena velikost in vrednost opravljenih del po tekočih cenah v družbeni lastnini, 1979
(nadaljevanje)

	Število objektov			Gradbena velikost			Vrednost opravljenih del, 1979		Vrednost dokončanih objektov od začetka do konca graditve
	skupaj	dokončanih	nedokončanih	merska enota	dokončanih objektov	nedokončanih objektov	skupaj	od tega vrednost obrtniških in instalacijskih del	
Rekonstrukcije in adaptacije hlevov	4	2	2	tisoč din	1948	5085	6293	-	1948
Velika popravila	1	1	-	tisoč din	458	-	458	-	458
Svinjaki, prasišča, pitališča	3	1	2	m2 m3	6657 19971	41590 94955	101792	35385	24947
Rekonstrukcija in adaptacije svinjakov	6	6	-	tisoč din	21454	-	7316	848	21454
Velika popravila svinjakov	1	1	-	tisoč din	72	-	72	72	72
Kokošnjaki, racarniki in valilnice	5	4	1	m2 m3	2919 8599	2188 5470	49810	23580	59478
Rekonstrukcije in adaptacije stavb za perutnino	6	5	1	tisoč din	6346	6406	12752	4393	6346
Velika popravila stavb za perutnino	3	3	-	tisoč din	6204	-	1931	467	6204
Skladišča	7	5	2	m2 m3	2311 13319	1707 7010	21176	5595	19841
Druge stavbe za kmetijske pridelke	1	1	-	m2 m3	120	-	4461	870	4461
Stavbe za kmetijske naprave in orodje	1	1	-	m2 m3	674 3777	-	1184	623	3382
Rekonstrukcije, adaptacije stavb za kmetijske pridelke in orodje	7	7	-	tisoč din	5764	-	4625	427	5764
Velika popravila stavb za kmetijske pridelke in orodje	3	3	-	tisoč din	469	-	469	120	469
Sušilnice vseh vrst	1	1	-	m2 m3	425 23740	-	4128	1293	28047
Stavbe za predelavo mleka razen industrijskih zbiralnih postaj in prodajaln	2	-	-	m2 m3	-	7120 26927	43121	18067	-
Druge stavbe za osnovno predelavo kmetijskih pridelkov	2	2	-	m2 m3	2925 22680	-	1491	882	24810
Rekonstrukcije in adaptacije sušilnic	3	3	-	tisoč din	2544	-	2419	148	2544

3-3. Število objektov, gradbena velikost in vrednost opravljenih del po tekočih cenah v družbeni lastnini, 1979
(nadaljevanje)

	Število objektov			Gradbena velikost			Vrednost opravljenih del, 1979		Vrednost dokončanih objektov od začetka do konca graditve
	skupaj	dokončanih	nedokončanih	merska enota	dokončanih objektov	nedokončanih objektov	skupaj	od tega vrednost obrtniških in inštalacijskih del	
Druge neomenjene kmetijske stavbe	1	-	-	m2 m3	- -	100 200	805	-	-
Kmetijski objekti	2	2	-	tisoč din	2215	-	2215	-	2215
Rekonstrukcije in adaptacije drugih kmetijskih stavb	10	6	4	tisoč din	2817	4650	6589	1054	2817
Velika popravila drugih kmetijskih stavb	3	3	-	tisoč din	148	-	148	34	148
Gozdarske hiše in logarnice	1	1	-	m2 m3	4073 10550	-	413	413	20602
Lovske in drvarske kočee	1	1	-	m2 m3	80 240	-	71	-	90
Objekti v gozdarstvu	3	3	-	tisoč din	698	-	697	-	698
Druge neomenjene stavbe v gozdarstvu	2	-	-	m2 m3	- -	11259 38813	42866	621	-
Rekonstrukcije in adaptacije stavb v gozdarstvu	5	2	3	tisoč din	5462	1872	2999	-	5462
Velika popravila stavb in objektov v gozdarstvu	7	7	-	tisoč din	1174	-	1162	58	1174
OSTALE GOSPODARSKE STAVBE IN OBJEKTI	828	595	233	-	-	-	3802983	1388789	2593236
Stavbe za trgovino	68	37	31	m2 m3	46750 227729	115707 521185	695956	238248	537907
Hale in hangarji za trgovino	5	2	3	m2 m3	13400 75000	23823 91685	65856	24947	91721
Stavbe za gostinstvo	31	14	17	m2 m3	30372 119066	39390 214382	459091	127012	407394
Stavbe za turizem	3	1	2	m2 m3	327 827	805 2076	4533	1905	4283
Skladišča za blago v trgovini	15	8	7	m2 m3	18667 175481	11748 98534	98059	26047	107689
Objekti za trgovino, gostinstvo in turizem	10	7	3	tisoč din	16084	162649	62251	2282	16084
Druge in pomožne stavbe v trgovini, gostinstvu in turizmu	7	4	3	m2 m3	2544 7452	42577 148395	47028	9068	24742

3-3. Število objektov, gradbena velikost in vrednost opravljenih del po tekočih cenah v družbeni lastnini, 1979
(nadaljevanje)

	Število objektov			Gradbena velikost			Vrednost opravljenih del, 1979		Vrednost dokončanih objektov od začetka do konca graditve
	skupaj	dokončanih	nedokončanih	merska enota	dokončanih objektov	nedokončanih objektov	skupaj	od tega vrednost obrtniških in instalacijskih del	
Rekonstrukcije in adaptacije stavb, hal in hangarjev v trgovini, gostinstvu in turizmu	143	124	19	tisoč din	243491	115335	282574	126910	243491
Velika popravila stavb, hal in hangarjev v trgovini, gostinstvu in turizmu	62	61	1	tisoč din	24894	1614	22362	6587	24894
Stavbe v železniškem prometu	3	1	2	m2 m3	2089 8995	1452 5270	73199	22855	42730
Hale in hangarji v železniškem prometu	1	1	-	m2 m3	490 2960	- -	9840	3282	16789
Stavbe v cestnem prometu	2	1	1	m2 m3	450 1575	2412 9525	10267	3077	11693
Hale in hangarji v cestnem prometu	1	-	-	m2 m3	- -	100 240	46	-	-
Stavbe v mestnem prometu	1	-	-	m2 m3	- 4151	1260 -	33603	-	-
Druge stavbe v železniškem, cestnem in mestnem prometu	11	6	5	m2 m3	281 1055	2320 11743	18849	4003	16738
Rekonstrukcije in adaptacije stavb, hal in hangarjev	10	8	2	tisoč din	18865	1587	13408	4219	18865
Velika popravila stavb, hal in hangarjev	21	18	3	tisoč din	22000	7562	19814	5645	22000
Stavbe v zračnem prometu	2	1	1	m2 m3	520 3380	50 100	3818	22	12365
Hale in hangarji v zračnem prometu	3	2	1	m2 m3	5732 36552	2292 16942	24738	5109	12497
Druge stavbe v vodnem, zračnem in drugem prometu	1	1	-	m2 m3	420 2730	- -	613	577	1545
Rekonstrukcije in adaptacije	2	2	-	tisoč din	2490	-	2490	-	2490
Velika popravila stavb, hal in hangarjev v vodnem, zračnem in drugem prometu	1	1	-	tisoč din	458	-	458	-	458
Stavbe PTT	5	3	2	m2 m3	1177 5190	5714 85151	88455	26513	18218

3-3. Število objektov, gradbena velikost in vrednost opravljenih del po tekočih cenah v družbeni lastnini, 1979 (nadaljevanje)

	Število objektov			Gradbena velikost			Vrednost opravljenih del, 1979		Vrednost dokončanih objektov od začetka do konca graditve
	skupaj	dokončanih	nedokončanih	merska enota	dokončanih objektov	nedokončanih objektov	skupaj	od tega vrednost obrtniških in instalacijskih del	
Radijske in TV postaje	2	2	-	m ² m ³	1005 9842	-	4532	3251	17780
Objekti pri PTT, radiu in TV	2	2	-	tisoč din	1183	-	1097	-	1183
Rekonstrukcije in adaptacije	13	8	5	tisoč din	1788	13122	12773	8841	1788
Velika popravila	5	2	-	tisoč din	2637	2280	4750	2664	2637
Silos	5	3	2	m ³	9925	28956	38868	6940	15709
Hladilnice	6	5	1	m ³	14598	240	11249	3657	13976
Rezervoarji	2	1	1	m ³	36	2000	566	43	214
Cisterne	2	1	1	m ³	40	50	1534	1040	2294
Rekonstrukcije in adaptacije	4	4	-	tisoč din	30820	-	7508	5809	30820
Proizvodne stavbe in hale v gradbeništvu	5	-	-	m ² m ³	-	7427 43942	21037	3989	-
Pomožne stavbe v gradbeništvu	7	2	5	m ² m ³	57061 369161	7164 34571	32421	2251	12321
Skladišče v gradbeništvu	5	2	3	m ² m ³	6888 17646	1894 5927	14012	4279	19196
Proizvodne stavbe in hale v obrtništvu	7	4	3	m ² m ³	4873 28339	7065 41878	47335	20880	44199
Skladišče v obrtništvu	1	-	-	m ² m ³	-	700 4060	2158	572	-
Objekti v gradbeništvu in obrtništvu	6	2	4	tisoč din	5008	12715	10507	3050	5008
Neomenjene stavbe v gradbeništvu in obrtništvu	1	1	-	m ² m ³	150 450	-	2796	184	2796
Rekonstrukcije in adaptacije	16	12	4	tisoč din	21916	9543	28727	6115	21916
Velika popravila	7	7	-	tisoč din	2484	-	2484	260	2484
Upravne stavbe v industriji in rudarstvu	34	18	16	m ² m ³	31459 200478	51645 156785	268814	123396	130567
Upravne stavbe v kmetijstvu in gozdarstvu	2	2	-	m ² m ³	824 2996	-	4211	2907	12351
Upravne stavbe v gradbeništvu	9	5	4	m ² m ³	1758 6811	12828 33278	37713	8523	32394

3-3. Število objektov, gradbena velikost in vrednost opravljenih del po tekočih cenah v družbeni lastnini, 1979
(nadaljevanje)

	Število objektov			Gradbena velikost			Vrednost opravljenih del, 1979		Vrednost dokončanih objektov od začetka do konca graditve
	skupaj	dokončanih	nedokončanih	merska enota	dokončanih objektov	nedokončanih objektov	skupaj	od tega vrednost obrtniških in instalacijskih del	
Upravne stavbe v prometu	4	3	1	m2 m3	7155 24825	2347 7241	67471	7149	99940
Upravne stavbe v trgovini, gostinstvu in turizmu	9	2	7	m2 m3	880 2880	57787 246401	257549	162603	13938
Upravne stavbe v obrti	1	1	-	m2 m3	850 2600	- -	2451	-	3715
Druge upravne stavbe	28	10	18	m2 m3	18514 61663	60720 624663	533121	293994	205272
Rekonstrukcije in adaptacije	101	90	11	tisoč din	74082	12781	67627	22372	74082
Velika popravila	14	10	4	tisoč din	2024	58298	59220	32015	2024
Garaže	7	5	2	m2 m3	2113 5469	1439 6739	37416	668	33647
Neomenjene stavbe gospodarskega značaja	18	11	7	m2 m3	4786 20219	7251 30072	48412	8513	34043
Neomenjeni objekti gospodarskega značaja	18	13	5	tisoč din	57138	80250	64787	5619	57138
Rekonstrukcije in adaptacije	54	49	5	tisoč din	54072	11706	59601	6991	54072
Velika popravila	21	15	6	tisoč din	11139	1988	12920	2006	11139
STAVBE IN OBJEKTI NEGOSPODARSKEGA ZNAČAJA	2246	1589	657	-	-	-	10392867	3517804	9829748
Stanovanjske stavbe montažnega sistema	9	5	4	m2 m3	25816 76404	43130 105929	84147	20507	116355
Masivne stanovanjske stavbe	407	175	232	m2 m3	670787 1820026	1205200 3528509	4852159	1642597	5915583
Samske stavbe hotelskega tipa	5	-	-	m2 m3	-	10315 36034	52061	18074	-
Ostale stanovanjske stavbe	4	4	-	m2 m3	2662 8340	- -	28074	7861	28362
Rekonstrukcije in adaptacije	428	404	24	tisoč din	160869	53966	168188	35169	160869
Velika popravila	347	338	9	tisoč din	164584	24402	174894	27085	164584
Stavbe organov državne oblasti in uprave	10	6	4	m2 m3	5456 16201	11022 36335	98513	41658	115720

3-3. Število objektov, gradbena velikost in vrednost opravljenih del po tekočih cenah v družbeni lastni, 1979
(nadaljevanje)

	Število objektov			Gradbena velikost			Vrednost opravljenih del, 1979		Vrednost dokončanih objektov od začetka do konca graditve
	skupaj	dokončanih	nedokončanih	merska enota	dokončanih objektov	nedokončanih objektov	skupaj	od tega vrednost obrtniških in instalacijskih del	
									tisoč din
Stavbe ustanov organov državne oblasti in uprave	14	6	8	m2 m3	4192 15138	9264 77870	165479	64206	42775
Stavbe denarnih zavodov in ustanov	14	5	9	m2 m3	12492 38894	32050 109977	184709	91918	93659
Stavbe za pravosodje	4	3	1	m2 m3	1381 3804	1023 3481	14823	7219	13710
Stavbe političnih, strokovnih in množičnih družbenih organizacij	11	7	4	m2 m3	8442 33846	14443 55260	105255	45914	95666
Druge administrativne in upravne stavbe	16	6	10	m2 m3	8284 26093	28385 98420	215917	79340	85411
Rekonstrukcije in adaptacije	78	54	24	tisoč din	87814	116215	115223	39596	87814
Velika popravila	20	18	2	tisoč din	10419	837	11244	3768	10419
Stavbe osnovnih šol	58	19	39	m2 m3	47383 220013	100846 436112	624894	160063	351330
Stavbe gimnazij	1	1	-	m2 m3	1416 6521	- -	18542	8105	18542
Stavbe srednjih strokovnih šol	9	5	4	m2 m3	23702 84672	20932 75463	238166	126506	218768
Stavbe visokih šol in fakultet	5	-	-	m2 m3	- -	57638 178379	94302	54812	-
Stavbe domov in internatov	18	5	13	m2 m3	49877 231555	57653 227684	299677	111578	177166
Druge šolske stavbe	8	4	4	m2 m3	7369 24281	1915 5672	21626	12620	54259
Rekonstrukcije in adaptacije	65	45	20	tisoč din	75274	76526	104492	33324	75274
Velika popravila	25	23	2	tisoč din	18209	5659	23868	5294	18209
Stavbe kulturnih domov	15	7	8	m2 m3	8678 32897	52870 277001	363611	60764	75273
Stavbe gledališč in kinematografov	2	-	-	m2 m3	- -	1881 6756	8933	5272	-
Stavbe muzejev, galerij in razstav	1	1	-	m2 m3	908 2360	- -	420	206	420

3-3. Število objektov, gradbena velikost in vrednost opravljenih del po tekočih cenah v družbeni lastnini, 1979
(nadaljevanje)

	Število objektov			Gradbena velikost			Vrednost opravljenih del, 1979		Vrednost dokončanih objektov od začetka do konca graditve
	skupaj	dokončanih	nedokončanih	merska enota	dokončanih objektov	nedokončanih objektov	skupaj	od tega vrednost obrtniških in instalacijskih del	
Stavbe javnih knjižnic in čitalnic	1	-	-	m2 m3	- -	1560 5460	7257	2283	-
Stavbe znanstvenih ustanov	2	1	1	m2 m3	951 3800	676 2028	6599	3486	2177
Objekti za kulturo in umetnost	3	3	-	tisoč din	1419	-	1419	144	1419
Rekonstrukcije in adaptacije	35	30	5	tisoč din	68053	24996	73200	27881	68053
Velika popravila	17	15	2	tisoč din	6472	8840	13943	3820	6472
Stavbe bolnišnic in klinik	14	3	11	m2 m3	43977 114175	114399 1362471	212140	144525	164975
Stavbe sanatorijev, klimatskih in termalnih zdravilišč	2	2	-	m2 m3	7255 24728	- -	47127	25435	65983
Stavbe zdravstvenih domov, dispanzerjev, poliklinik in ambulant	40	19	21	m2 m3	26775 209932	73057 283891	420574	156629	276678
Druge stavbe za zdravstveno dejavnost	1	1	-	m2 m3	778 6610	- -	5180	3478	18264
Rekonstrukcije in adaptacije	47	34	13	tisoč din	80508	106023	92048	31677	80508
Velika popravila	15	14	1	tisoč din	14401	26619	13776	4423	14401
Stavbe otroških jasli in vrtcev	52	31	21	m2 m3	22646 69569	27674 116827	276643	87600	247273
Stavbe domov za stare in onemogle	20	11	9	m2 m3	35336 110353	36086 106965	257406	104231	319554
Druge stavbe socialnega skrbstva	2	-	-	m2 m3	- -	2248 7150	6478	84	-
Rekonstrukcije in adaptacije	23	18	5	tisoč din	52432	41805	47963	19320	52432
Velika popravila	3	2	1	tisoč din	3461	2973	6434	1218	3461
Stavbe za telesno vzgojo	21	9	12	m2 m3	5237 21367	16062 103531	120262	46645	34462
Stadioni in objekti pri stadionih	29	21	8	tisoč din	32525	65579	66434	20823	32525
Rekonstrukcije in adaptacije	15	11	4	tisoč din	8083	3426	9938	2812	8083
Velika popravila	5	5	-	tisoč din	1024	-	1007	-	1024

3-3. Število objektov, gradbena velikost in vrednost opravljenih del po tekočih cenah v družbeni lastnini, 1979
(nadaljevanje)

	Število objektov			Gradbena velikost			Vrednost opravljenih del, 1979		Vrednost dokončanih objektov od začetka do konca graditve
	skupaj	dokončanih	nedokončanih	merska enota	dokončanih objektov	nedokončanih objektov	skupaj	od tega vrednost obrtniških in instalacijskih del	
Stavbe javnih hladnih kopališč	2	1	1	m2 m3	3680 25760	5451 21302	29968	14560	55853
Stavbe javnih hladnih kopališč	1	1	-	m2 m3	1501 2133	- -	32	-	15193
Javna stranišča	1	1	-	m2 m3	46 138	- -	1236	556	1248
Tržnice	1	-	1	m2	-	2400	20553	-	-
Javni parki	19	15	4	m2	61842	16130	31532	6601	36620
Druge stavbe za komunalno dejavnost	25	15	10	m2 m3	3009 12391	3928 18846	110876	22746	96104
Drugi objekti za komunalno dejavnost	36	17	19	tisoč din	47015	77947	88508	24669	47015
Rekonstrukcije in adaptacije	25	21	4	tisoč din	33068	3903	33248	10894	33068
Velika popravila	12	11	1	tisoč din	11454	1465	8950	1881	11454
Garaže	11	5	4	m2 m3	9280 29012	8975 26771	37922	4156	38181
Druge pomožne stavbe pri stavbah negospodarskega značaja	10	6	4	m2 m3	1554 5618	838 2618	14769	5649	14948
Drugi pomožni objekti pri stavbah negospodarskega značaja	97	63	34	tisoč din	128257	209729	199087	11931	128257
Rekonstrukcije in adaptacije	45	37	8	tisoč din	23937	45450	47442	16707	23937
Velika popravila	40	25	15	tisoč din	9958	6134	13709	3363	9958
DELA PRI REDNEM VZDRŽEVANJU OBJEKTOV IN OSTALI GRADBENI OBJEKTI	4853	4612	241	-	-	-	3915603	534512	3502755
Dela pri vzdrževanju vodovodov	45	44	1	tisoč din	42215	600	42574	20	42215
Dela pri vzdrževanju kanalizacije	424	424	-	tisoč din	30996	-	20756	-	30996
Dela pri vzdrževanju drugih objektov hidrogradenj	257	208	49	tisoč din	118118	175784	277041	570	118118

3-3. Število objektov, gradbena velikost in vrednost opravljenih del po tekočih cenah v družbeni lastnini, 1979
(nadaljevanje)

	Število objektov			Gradbena velikost			Vrednost opravljenih del, 1979		Vrednost dokončanih objektov od začetka do konca graditve
	skupaj	dokončanih	nedokončanih	merska enota	dokončanih objektov	nedokončanih objektov	skupaj	od tega vrednost obrtniških in instalacijskih del	
Dela pri vzdrževanju cest	791	781	10	tisoč din	612251	86215	559100	82	612251
Dela pri vzdrževanju ulic in trgov	190	190	-	tisoč din	24720	-	24720	-	24720
Dela pri vzdrževanju železniških prog	39	37	2	tisoč din	722723	2462	723588	180	722723
Dela pri vzdrževanju drugih prometnih objektov	20	15	5	tisoč din	129195	8714	136005	106	129195
Dela pri vzdrževanju objektov, TT zvez in VS naprav	56	51	5	tisoč din	20476	15440	33876	4037	20476
Dela pri vzdrževanju industrijskih stavb in objektov	491	483	8	tisoč din	186012	7073	186558	31735	186012
Dela pri vzdrževanju kmetijskih in gozdarskih stavb in objektov	12	12	-	tisoč din	2136	-	2136	178	2136
Dela pri vzdrževanju drugih gospodarskih stavb in objektov	407	402	5	tisoč din	134134	2693	135479	34950	134134
Dela pri vzdrževanju stanovanjskih stavb	1126	1081	45	tisoč din	266125	5098	270730	111500	266125
Dela pri vzdrževanju administrativnih stavb	103	102	1	tisoč din	13956	8400	20031	4705	13956
Dela pri vzdrževanju šolskih stavb	46	44	2	tisoč din	14935	190	14836	4569	14935
Dela pri vzdrževanju stavb za komunalne dejavnosti	37	36	1	tisoč din	14532	742	15140	554	14532
Dela za vzdrževanje drugih stavb negospodarskega značaja	337	326	11	tisoč din	142751	19901	158274	27077	142751
Drugi gradbeni objekti	65	48	17	tisoč din	246752	1072506	327252	59689	246752
Pripravljalna in zaključna dela pri objektih hidrogradenj	9	8	1	tisoč din	56411	1740	50204	2783	56411
Pripravljalna in zaključna dela pri prometnih objektih	3	2	1	tisoč din	8365	522	8887	-	8365

3-3. Število objektov, gradbena velikost in vrednost opravljenih del po tekočih cenah v družbeni lastnini, 1979
(nadaljevanje)

	Število objektov			Gradbena velikost			Vrednost opravljenih del, 1979		Vrednost dokončanih objektov od začetka do konca graditve
	skupaj	dokončanih	nedokončanih	merska enota	dokončanih objektov	nedokončanih objektov	skupaj	od tega vrednost obrtniških in instalacijskih del	
Pripravljalna in zaključna dela pri gospodarskih stavbah	110	81	29	tisoč din	445962	137416	415834	153097	445962
Pripravljalna in zaključna dela pri negospodarskih stavbah	89	56	33	tisoč din	137923	265421	291025	87243	137923
Rekonstrukcije in adaptacije	17	9	8	tisoč din	4831	18417	21303	6944	4831
Velika popravila	73	66	7	tisoč din	116194	23354	130743	4323	116194

3-4. Število stavb, gradbena velikost in vrednost opravljenih del v lastnini občanov, 1979

	Število stavb			Gradbena velikost			Vrednost opravljenih del, 1979	Vrednost opravljenih del na dokončanih stavbah od začetka do konca graditve
	skupaj	dokončanih	nedokončanih	merska enota	dokončanih stavb	nedokončanih stavb		
SKUPAJ	34983	7364	27619	m2 m3	1319041 4111041	5709375 17022190	5906294	5112466
Izključno za stanovanja	29347	5396	23951	m2 m3	1090886 3313866	5156654 15295719	5081042	4372164
Za stanovanje in gostinstvo	138	27	111	m2 m3	9382 28918	38779 135941	33429	33913
Za stanovanje in obrt	348	73	421	m2 m3	20725 71947	82101 245369	81453	72777
Za stanovanje in kmetijstvo	426	44	382	m2 m3	7402 23447	83458 240625	43218	32736
Izključno za gostinstvo	16	6	10	m2 m3	862 3815	1719 4866	6180	5560
Izključno za obrt	154	59	95	m2 m3	8451 30227	16574 55617	38646	36481
Izključno za kmetijstvo	1544	674	870	m2 m3	124594 483412	190439 662001	299482	313983
Vikend hišica	2411	665	1746	m2 m3	43969 121829	132164 361414	280946	203443
Garaža	599	420	179	m2 m3	12770 33987	7487 20638	41898	41409

3-5. Število organizacij po področjih dejavnosti izvajalca in vrednost opravljenih del po vrstah objektov, 1979
(tekoče cene)

Dejavnost organizacij	Število organizacij	Vrednost opravljenih del po vrstah objektov (milijon din)												
		skupaj	objekti hidrogradenji	prometni objekti	elektroenergetski objekti, objekti T zvez in VS naprav	nafto-, plinovodi, parovodi, žičnice	geološko raziskovalna dela	industrijske stavbe in objekti	kmetijske in gozdarske stavbe in objekti	druge gospodarske stavbe in objekti	stavbe in obj. negospodarskega značaja		dela rednega vzdrževanja	drugi objekti
											skupaj	od tega stanovanjske stavbe		
SKUPAJ	283	16015	2049	7511	687	392	22	5888	381	3967	11080	5995	2700	1338
Industrija in rudarstvo	21	643	1	47	195	-	4	362	-	17	5	-	6	6
Kmetijstvo in ribištvo	2	8	-	-	-	-	-	-	1	2	-	-	1	4
Gozdarstvo	6	156	-	141	-	-	-	-	3	-	4	3	8	-
Vodno gospodarstvo	9	785	425	47	-	-	-	-	-	-	17	4	296	-
Gradbeništvo	191	11963	1355	6952	477	332	18	5395	370	3580	10680	5839	1564	1240
visoka gradnja	102	2850	479	1293	108	173	16	4867	356	3451	10401	5763	803	903
gradnja prometnih objektov	29	6600	238	5383	2	4	-	281	1	29	116	26	505	41
gradnja hidrogradbenih objektov	12	985	572	209	6	16	2	12	-	27	48	-	83	10
gradnja drugih objektov	9	558	6	44	338	-	-	2	-	4	1	-	55	108
nizke gradnje napeljava in popravilo gradbenih instalacij	16	689	43	15	22	138	-	221	8	42	33	9	25	142
zaključna in obrtna dela v gradbeništvo	23	281	16	8	1	-	-	13	4	27	81	41	94	37
Promet in zveze	11	891	33	108	5	-	-	-	-	2	1	1	1	1
vzdrževanje prog	6	841	-	103	-	-	-	-	-	2	-	-	735	1
vzdrževanje naprav	1	5	-	-	5	-	-	-	-	-	-	-	-	-
Trgovina	1	3	-	-	-	-	-	-	-	-	-	-	-	-
Gostinstvo in turizem	-	-	-	-	-	-	-	-	-	-	-	-	-	-
Obrt in osebne storitve	4	13	-	-	7	-	-	-	-	3	1	-	1	1
Stanovanjsko-komunalna dejavnost	32	637	229	193	3	15	-	1	-	46	37	21	75	38
urejanje stavbnega zemljišča	3	32	11	13	1	-	-	-	-	-	3	1	3	1
Finance, tehnične in poslovne stavbe	2	892	6	3	-	45	-	130	6	317	329	124	8	48
preizkušnja gradbenega materiala in zemljišča	-	-	-	-	-	-	-	-	-	-	-	-	-	-
geološka raziskovanja	-	-	-	-	-	-	-	-	-	-	-	-	-	-
Izobraževanje, znanost, kultura in informacije	-	-	-	-	-	-	-	-	-	-	-	-	-	-
Zdravstveno in socialno varstvo	-	-	-	-	-	-	-	-	-	-	-	-	-	-
Družbenopolitične skupnosti in organizacije ter SIS	4	24	-	20	-	-	-	-	1	-	3	-	-	-

3-6. Podatki o stavbah, zakloniščih in poslovnih prostorih v družbeni lastnini, 1979

	Skupaj	Namen stavbe								
		industrijske stavbe	kmetijske in gozdarske stavbe	stavbe za trgovino, gostinstvo in turizem	stavbe v prometu	druge gospodarske stavbe	stanovanjske stavbe	stavbe za kulturo in šolstvo	stavbe za zdravstveno in socialno dejavnost	druge stavbe negospodarskega značaja
SKUPAJ STAVB	1559	488	34	120	36	141	421	120	130	69
dokončanih	770	267	23	62	18	71	183	43	67	36
nedokončanih	789	221	11	58	18	70	238	77	63	33
Število stavb, ki imajo zaklonišče	157	15	1	11	1	8	91	14	15	1
dokončanih	67	10	1	5	-	4	34	3	10	-
nedokončanih	90	5	-	6	1	4	57	11	5	1
Etažna površina stavb - tisoč m²	4968	1136	84	316	28	374	1948	436	389	59
dokončanih	1874	574	30	100	12	160	697	140	137	23
nedokončanih	3094	761	54	216	16	213	1251	296	252	35
Uporabna površina zaklonišč - tisoč m²	28	2	-	4	-	2	15	3	2	-
v dokončanih stavbah	10	-	-	1	-	1	5	1	2	-
v nedokončanih stavbah	18	1	-	3	-	1	9	2	1	-
Uporabna površina poslovnih prostorov - tisoč m²	64	-	1	-	-	3	53	5	2	-
v dokončanih stavbah	19	-	1	-	-	-	18	-	-	-
- izključno stanovanjskih	18	-	-	-	-	-	18	-	-	-
- izklj. nestanovanjskih	1	-	1	-	-	-	-	-	-	-
v nedokončanih stavbah	45	-	-	-	-	3	35	5	2	-
- izključno stanovanjskih	35	-	-	-	-	-	35	-	-	-
- izklj. nestanovanjskih	10	-	-	-	-	3	-	5	2	-
Prostornina stavb - tisoč m³	23564	9684	284	1560	205	1808	5527	1821	2409	266
dokončanih	7714	3087	145	538	72	739	1898	606	535	93
nedokončanih	15850	6597	138	1022	133	1069	3629	1215	1873	173
Prostornina dokončanih stavb po sistemu graditve - tisoč m³	7714	3087	145	538	72	739	1898	606	535	93
tradic. iz opeke in opečnih blokov	1217	214	34	48	-	443	128	258	87	5
tradic. iz betona	2389	662	8	117	15	183	854	219	344	26
tradic. iz dr. materiala	452	145	33	37	2	7	158	15	53	2
polumoni iz opeke	151	86	-	18	9	18	11	-	9	-
polumoni iz betona	1705	806	31	57	17	71	580	64	28	51
polum. iz dr. materiala	540	359	-	28	3	7	90	43	6	4
montaž. iz težkih panel	828	489	34	212	26	4	60	-	1	2
montaž. iz lahkih panel	432	367	5	22	-	5	16	7	8	2

3-7. Število stavb, gradbena velikost in vrednost opravljenih del na stavbah v lastnini občanov po namenu in po občinah SR Slovenije, 1979

Namen stavbe	Število stavb		Gradbena velikost (m ²)		Vrednost opravljenih del tisoč din
	skupaj	od tega dokončanih	za dokončane stavbe	za nedokončane stavbe	
SR SLOVENIJA	34 983	7 364	1 319 041	5 709 375	5 906 294
Izključno za stanovanje	29 347	5 396	1 090 886	5 156 654	5 081 042
Za stanovanje in gostinstvo	138	27	9 382	38 779	33 429
Za stanovanje in obrt	348	73	20 725	82 101	81 453
Za stanovanje in kmetijstvo	426	44	7 402	83 458	43 218
Izključno za gostinstvo	16	6	862	1 719	6 180
Izključno za obrt	154	59	8 451	16 574	38 646
Izključno za kmetijstvo	1 544	674	124 594	190 439	299 482
Vikend hišice	2 411	665	43 969	132 164	280 946
Garaže (kot posebni objekti)	599	420	12 770	7 487	41 898
Ajdovščina	494	76	23 300	144 173	91 202
Izključno za stanovanje	462	71	21 588	134 860	87 124
Za stanovanje in gostinstvo	2	2	1 046	-	202
Za stanovanje in obrt	3	1	596	1 278	780
Za stanovanje in kmetijstvo	4	-	-	2 847	970
Izključno za gostinstvo	-	-	-	-	-
Izključno za obrt	1	-	-	156	193
Izključno za kmetijstvo	8	-	-	3 298	1 166
Vikend hišice	13	1	40	1 734	747
Garaže (kot posebni objekti)	1	1	30	-	20
Brežice	447	50	5 595	54 663	44 789
Izključno za stanovanje	335	27	3 794	46 656	36 354
Za stanovanje in gostinstvo	-	-	-	-	-
Za stanovanje in obrt	7	2	190	1 006	570
Za stanovanje in kmetijstvo	22	2	295	2 314	2 675
Izključno za gostinstvo	-	-	-	-	-
Izključno za obrt	4	1	204	312	680
Izključno za kmetijstvo	55	5	348	3 488	2 535
Vikend hišice	14	7	634	512	1 555
Garaže (kot posebni objekti)	10	6	130	375	420
Celje	1 305	149	24 431	219 323	133 206
Izključno za stanovanje	1 189	137	24 276	200 316	121 175
Za stanovanje in gostinstvo	3	-	-	1 197	90
Za stanovanje in obrt	21	-	-	5 496	2 260
Za stanovanje in kmetijstvo	35	-	-	10 485	2 910
Izključno za gostinstvo	-	-	-	-	-
Izključno za obrt	-	-	-	-	-
Izključno za kmetijstvo	1	-	-	80	10
Vikend hišice	44	-	-	1 749	6 041
Garaže (kot posebni objekti)	12	12	155	-	720

3-7. Število stavb, gradbena velikost in vrednost opravljenih del na stavbah v lastnini občanov po namenu in po občinah SR Slovenije, 1979 (nadaljevanje)

Namen stavbe	Število stavb		Gradbena velikost (m ²)		Vrednost opravljenih del tisoč din
	skupaj	od tega dokončanih	za dokončane stavbe	za nedokončane stavbe	
Cerknica	387	169	29 252	42 429	106 832
Izključno za stanovanje	358	155	28 043	38 095	97 387
Za stanovanje in gostinstvo	1	-	-	322	520
Za stanovanje in obrt	1	-	-	320	250
Za stanovanje in kmetijstvo	-	-	-	-	-
Izključno za gostinstvo	-	-	-	-	-
Izključno za obrt	-	-	-	-	-
Izključno za kmetijstvo	12	4	561	3 323	5 110
Vikend hišice	13	8	547	369	3 495
Garaže (kot posebni objekti)	2	2	101	-	70
Črnomelj	461	163	14 079	35 264	87 615
Izključno za stanovanje	291	75	8 595	28 525	61 290
Za stanovanje in gostinstvo	-	-	-	-	-
Za stanovanje in obrt	5	-	-	1 320	1 500
Za stanovanje in kmetijstvo	-	-	-	-	-
Izključno za gostinstvo	-	-	-	-	-
Izključno za obrt	3	3	203	-	780
Izključno za kmetijstvo	36	21	2 730	2 318	7 365
Vikend hišice	120	58	2 335	3 101	16 065
Garaže (kot posebni objekti)	6	6	216	-	615
Domžale	830	185	47 096	147 612	80 922
Izključno za stanovanje	792	189	47 096	143 123	77 750
Za stanovanje in gostinstvo	1	-	-	950	200
Za stanovanje in obrt	-	-	-	-	-
Za stanovanje in kmetijstvo	-	-	-	-	-
Izključno za gostinstvo	1	-	-	180	80
Izključno za obrt	-	-	-	-	-
Izključno za kmetijstvo	1	-	-	80	100
Vikend hišice	35	-	-	3 279	2 792
Garaže (kot posebni objekti)	-	-	-	-	-
Dravograd	161	27	5 928	30 140	19 156
Izključno za stanovanje	151	21	4 357	29 172	17 476
Za stanovanje in gostinstvo	3	2	628	386	360
Za stanovanje in obrt	-	-	-	-	-
Za stanovanje in kmetijstvo	-	-	-	-	-
Izključno za gostinstvo	-	-	-	-	-
Izključno za obrt	4	2	219	547	940
Izključno za kmetijstvo	1	1	700	-	360
Vikend hišice	-	-	-	-	-
Garaže (kot posebni objekti)	2	1	24	35	20

3-7. Število stavb, gradbena velikost in vrednost opravljenih del na stavbah v lastnini občanov po namenu in po občinah SR Slovenije, 1979 (nadaljevanje)

Namen stavbe	Število stavb		Gradbena velikost (m ²)		Vrednost opravljenih del tisoč din
	skupaj	od tega dokončanih	za dokončane stavbe	za nedokončane stavbe	
Gornja Radgona	424	82	12 765	62 906	51 556
Izključno za stanovanje	332	48	9 260	56 474	42 872
Za stanovanje in gostinstvo	1	-	-	370	94
Za stanovanje in obrt	5	3	708	466	917
Za stanovanje in kmetijstvo	1	-	-	100	108
Izključno za gostinstvo	-	-	-	-	-
Izključno za obrt	4	2	157	216	589
Izključno za kmetijstvo	36	18	1 999	2 828	3 356
Vikend hišice	36	6	464	2 243	3 206
Garaže (kot posebni objekti)	9	5	177	209	414
Grosuplje	830	137	26 540	131 962	253 211
Izključno za stanovanje	638	112	24 269	111 166	213 851
Za stanovanje in gostinstvo	1	-	-	288	300
Za stanovanje in obrt	9	2	354	1 572	2 480
Za stanovanje in kmetijstvo	-	-	-	-	-
Izključno za gostinstvo	-	-	-	-	-
Izključno za obrt	1	1	160	-	400
Izključno za kmetijstvo	31	-	-	7 650	9 820
Vikend hišice	141	21	1 712	10 793	24 530
Garaže (kot posebni objekti)	9	1	45	493	830
Hrastnik	83	19	1 607	10 084	15 820
Izključno za stanovanje	63	8	1 226	9 179	13 680
Za stanovanje in gostinstvo	-	-	-	-	-
Za stanovanje in obrt	-	-	-	-	-
Za stanovanje in kmetijstvo	1	-	-	72	250
Izključno za gostinstvo	-	-	-	-	-
Izključno za obrt	2	-	-	185	250
Izključno za kmetijstvo	-	-	-	-	-
Vikend hišice	8	2	209	648	950
Garaže (kot posebni objekti)	9	9	174	-	690
Idrija	384	41	7 929	78 511	22 921
Izključno za stanovanje	258	32	7 371	56 954	16 235
Za stanovanje in gostinstvo	1	-	-	222	75
Za stanovanje in obrt	4	-	-	1 199	311
Za stanovanje in kmetijstvo	63	-	-	16 581	4 206
Izključno za gostinstvo	1	-	-	315	70
Izključno za obrt	1	1	90	-	90
Izključno za kmetijstvo	-	-	-	-	-
Vikend hišice	49	5	378	3 137	1 714
Garaže (kot posebni objekti)	7	3	90	103	220

3-7. Število stavb, gradbena velikost in vrednost opravljenih del na stavbah v lastnini občanov po namenu in po občinah SR Slovenije, 1979 (nadaljevanje)

Namen stavbe	Število stavb		Gradbena velikost (m ²)		Vrednost opravljenih del tisoč din
	skupaj	od tega dokončanih	za dokončane stavbe	za nedokončane stavbe	
Ilirska Bistrica	157	40	7 151	27 110	35 740
Izključno za stanovanje	131	29	5 711	23 746	31 059
Za stanovanje in gostinstvo	-	-	-	-	-
Za stanovanje in obrt	7	2	460	1 324	1 842
Za stanovanje in kmetijstvo	1	-	-	300	170
Izključno za gostinstvo	-	-	-	-	-
Izključno za obrt	2	2	80	-	2
Izključno za kmetijstvo	14	6	860	1 650	2 566
Vikend hišice	-	-	-	-	-
Garaže (kot posebni objekti)	2	1	40	90	101
Izola	221	54	14 370	45 667	69 526
Izključno za stanovanje	203	53	14 088	41 092	63 658
Za stanovanje in gostinstvo	2	1	282	546	650
Za stanovanje in obrt	7	-	-	2 531	1 280
Za stanovanje in kmetijstvo	-	-	-	-	-
Izključno za gostinstvo	-	-	-	-	-
Izključno za obrt	6	-	-	1 125	2 830
Izključno za kmetijstvo	-	-	-	-	-
Vikend hišice	3	-	-	373	108
Garaže (kot posebni objekti)	-	-	-	-	-
Jesenice	633	145	21 117	118 051	104 815
Izključno za stanovanje	459	65	16 620	108 198	84 580
Za stanovanje in gostinstvo	4	-	-	1 862	823
Za stanovanje in obrt	-	-	-	-	-
Za stanovanje in kmetijstvo	-	-	-	-	-
Izključno za gostinstvo	-	-	-	-	-
Izključno za obrt	-	-	-	-	-
Izključno za kmetijstvo	-	-	-	-	-
Vikend hišice	128	38	3 273	7 991	16 197
Garaže (kot posebni objekti)	42	42	1 224	-	3 215
Kamnik	423	72	12 592	59 835	65 919
Izključno za stanovanje	376	59	9 721	53 620	60 172
Za stanovanje in gostinstvo	-	-	-	-	-
Za stanovanje in obrt	7	2	386	1 447	710
Za stanovanje in kmetijstvo	6	1	225	1 040	514
Izključno za gostinstvo	-	-	-	-	-
Izključno za obrt	5	2	222	330	910
Izključno za kmetijstvo	16	6	1 950	2 826	2 479
Vikend hišice	11	1	63	542	919
Garaže (kot posebni objekti)	2	1	25	30	215

3-7. Število stavb, gradbena velikost in vrednost opravljenih del na stavbah v lastnini občanov po namenu in po občinah SR Slovenije, 1979 (nadaljevanje)

Namen stavbe	Število stavb		Gradbena velikost (m ²)		Vrednost opravljenih del tisoč din
	skupaj	od tega dokončanih	za dokončane stavbe	za nedokončane stavbe	
Kočevje	292	35	7 836	40 381	60 522
Izključno za stanovanje	258	33	7 429	37 347	56 055
Za stanovanje in gostinstvo	-	-	-	-	-
Za stanovanje in obrt	6	1	370	1 526	2 012
Za stanovanje in kmetijstvo	-	-	-	-	-
Izključno za gostinstvo	1	-	-	32	110
Izključno za obrt	2	-	-	120	115
Izključno za kmetijstvo	1	-	-	47	30
Vikend hišice	10	1	37	685	985
Garaže (kot posebni objekti)	14	-	-	624	1 215
Koper	999	100	22 466	231 417	122 744
Izključno za stanovanje	892	81	17 460	205 331	109 149
Za stanovanje in gostinstvo	4	1	680	1 415	610
Za stanovanje in obrt	41	4	1 006	12 538	6 500
Za stanovanje in kmetijstvo	35	4	831	9 174	3 817
Izključno za gostinstvo	1	-	-	96	40
Izključno za obrt	10	4	863	1 699	1 220
Izključno za kmetijstvo	5	3	1 538	940	1 100
Vikend hišice	-	-	-	-	-
Garaže (kot posebni objekti)	7	3	88	220	308
Kranj	1 142	290	58 241	185 673	134 425
Izključno za stanovanje	976	261	52 849	160 224	116 156
Za stanovanje in gostinstvo	1	-	-	444	3
Za stanovanje in obrt	3	1	308	593	120
Za stanovanje in kmetijstvo	4	-	-	1 392	870
Izključno za gostinstvo	-	-	-	-	-
Izključno za obrt	5	-	-	1 291	792
Izključno za kmetijstvo	80	21	4 688	17 098	10 881
Vikend hišice	58	2	136	3 945	4 320
Garaže (kot posebni objekti)	15	5	260	686	1 283
Krško	526	137	23 172	64 215	112 317
Izključno za stanovanje	408	108	20 931	58 732	93 731
Za stanovanje in gostinstvo	3	2	566	790	1 075
Za stanovanje in obrt	4	-	-	948	1 650
Za stanovanje in kmetijstvo	3	2	120	43	470
Izključno za gostinstvo	-	-	-	-	-
Izključno za obrt	-	-	-	-	-
Izključno za kmetijstvo	38	1	40	1 319	4 315
Vikend hišice	70	24	1 515	2 383	11 076
Garaže (kot posebni objekti)	-	-	-	-	-

3-7. Število stavb, gradbena velikost in vrednost opravljenih del na stavbah v lastni občani
po namenu in po občinah SR Slovenije, 1979 (nadaljevanje)

Namen stavbe	Število stavb		Gradbena velikost (m ²)		Vrednost opravljenih del tisoč din
	skupaj	od tega dokončanih	za dokončane stavbe	za nedokončane stavbe	
Laško	441	42	6 454	59 208	44 543
Izključno za stanovanje	391	35	5 806	55 351	40 123
Za stanovanje in gostinstvo	4	-	-	1 179	660
Za stanovanje in obrt	3	1	426	370	290
Za stanovanje in kmetijstvo	-	-	-	-	-
Izključno za gostinstvo	-	-	-	-	-
Izključno za obrt	1	-	-	72	240
Izključno za kmetijstvo	16	2	110	1 292	1 630
Vikend hišice	19	-	-	860	1 040
Garaže (kot posebni objekti)	7	4	112	84	560
Lenart	439	58	10 128	72 291	43 230
Izključno za stanovanje	389	44	8 497	67 307	37 536
Za stanovanje in gostinstvo	2	-	-	483	80
Za stanovanje in obrt	1	-	-	376	80
Za stanovanje in kmetijstvo	1	1	180	-	100
Izključno za gostinstvo	-	-	-	-	-
Izključno za obrt	1	-	-	139	100
Izključno za kmetijstvo	8	4	633	1 350	1 680
Vikend hišice	34	6	668	2 636	3 374
Garaže (kot posebni objekti)	3	3	150	-	280
Lendava	386	192	24 610	46 985	89 465
Izključno za stanovanje	188	66	12 655	35 635	54 900
Za stanovanje in gostinstvo	5	2	823	1 395	1 825
Za stanovanje in obrt	14	12	2 723	250	3 465
Za stanovanje in kmetijstvo	7	4	1 068	768	1 820
Izključno za gostinstvo	-	-	-	-	-
Izključno za obrt	4	2	164	237	730
Izključno za kmetijstvo	87	50	3 963	6 848	15 845
Vikend hišice	66	45	2 565	1 630	8 970
Garaže (kot posebni objekti)	15	11	649	222	1 910
Litija	390	114	18 573	64 793	52 681
Izključno za stanovanje	319	95	16 760	56 906	41 760
Za stanovanje in gostinstvo	1	-	-	260	350
Za stanovanje in obrt	4	-	-	1 940	4 300
Za stanovanje in kmetijstvo	10	2	210	880	955
Izključno za gostinstvo	-	-	-	-	-
Izključno za obrt	1	-	-	72	120
Izključno za kmetijstvo	9	4	580	1 029	707
Vikend hišice	40	8	793	3 691	4 329
Garaže (kot posebni objekti)	6	5	230	15	160

3-7. Število stavb, gradbena velikost in vrednost opravljenih del na stavbah v lastnini občanov po namenu in po občinah SR Slovenije, 1979 (nadaljevanje)

Namen stavbe	Število stavb		Gradbena velikost (m ²)		Vrednost opravljenih del tisoč din
	skupaj	od tega dokončanih	za dokončane stavbe	za nedokončane stavbe	
Ljubljana-Bežigrad	329	99	25 449	60 511	68 392
Izključno za stanovanje	305	95	25 049	54 527	61 942
Za stanovanje in gostinstvo	1	-	-	636	100
Za stanovanje in obrt	7	1	350	2 402	2 150
Za stanovanje in kmetijstvo	1	-	-	490	800
Izključno za gostinstvo	1	-	-	245	400
Izključno za obrt	-	-	-	-	-
Izključno za kmetijstvo	5	-	-	2 077	2 150
Vikend hišice	-	-	-	-	-
Garaže (kot posebni objekti)	9	3	50	134	850
Ljubljana-Center	26	1	71	3 130	1 687
Izključno za stanovanje	22	1	71	2 601	1 527
Za stanovanje in gostinstvo	-	-	-	-	-
Za stanovanje in obrt	3	-	-	510	150
Za stanovanje in kmetijstvo	-	-	-	-	-
Izključno za gostinstvo	-	-	-	-	-
Izključno za obrt	-	-	-	-	-
Izključno za kmetijstvo	-	-	-	-	-
Vikend hišice	-	-	-	-	-
Garaže (kot posebni objekti)	1	-	-	19	10
Ljubljana-Moste-Polje	131	35	4 292	14 834	30 764
Izključno za stanovanje	113	24	3 592	13 954	27 391
Za stanovanje in gostinstvo	-	-	-	-	-
Za stanovanje in obrt	3	-	-	479	1 120
Za stanovanje in kmetijstvo	-	-	-	-	-
Izključno za gostinstvo	-	-	-	-	-
Izključno za obrt	-	-	-	-	-
Izključno za kmetijstvo	3	2	120	200	930
Vikend hišice	5	2	121	201	630
Garaže (kot posebni objekti)	7	7	159	-	693
Ljubljana-Šiška	451	78	20 506	88 285	83 191
Izključno za stanovanje	384	66	18 738	77 478	75 915
Za stanovanje in gostinstvo	4	1	282	1 382	780
Za stanovanje in obrt	6	2	565	1 060	1 218
Za stanovanje in kmetijstvo	1	-	-	227	230
Izključno za gostinstvo	-	-	-	-	-
Izključno za obrt	5	1	90	1 622	1 270
Izključno za kmetijstvo	15	2	480	4 773	2 270
Vikend hišice	17	4	311	1 268	920
Garaže (kot posebni objekti)	19	2	40	475	588

3-7. Število stavb, gradbena velikost in vrednost opravljenih del na stavbah v lastnini občanov po namenu in po občinah SR Slovenije, 1979 (nadaljevanje)

Namen stavbe	Število stavb		Gradbena velikost (m ²)		Vrednost opravljenih del tisoč din
	skupaj	od tega dokončanih	za dokončane stavbe	za nedokončane stavbe	
Ljubljana-Vič-Rudnik	374	111	26 411	52 677	142 700
Izključno za stanovanje	318	96	24 170	47 219	128 700
Za stanovanje in gostinstvo	2	-	-	907	1 200
Za stanovanje in obrt	4	2	579	770	1 600
Za stanovanje in kmetijstvo	-	-	-	-	-
Izključno za gostinstvo	-	-	-	-	-
Izključno za obrt	7	4	876	376	3 665
Izključno za kmetijstvo	5	2	305	910	830
Vikend hišice	34	3	283	2 495	5 845
Graže (kot posebni objekti)	4	4	198	-	-
Ljutomer	503	166	25 065	55 867	86 560
Izključno za stanovanje	384	84	14 953	52 641	65 160
Za stanovanje in gostinstvo	1	-	-	200	160
Za stanovanje in obrt	-	-	-	-	-
Za stanovanje in kmetijstvo	6	-	-	354	620
Izključno za gostinstvo	-	-	-	-	-
Izključno za obrt	4	-	-	506	950
Izključno za kmetijstvo	92	82	10 112	1 230	18 430
Vikend hišice	16	-	-	936	1 240
Garaže (kot posebni objekti)	-	-	-	-	-
Logatec	168	65	18 772	13 536	25 265
Izključno za stanovanje	125	64	17 781	10 313	19 840
Za stanovanje in gostinstvo	-	-	-	-	-
Za stanovanje in obrt	1	-	-	180	250
Za stanovanje in kmetijstvo	-	-	-	-	-
Izključno za gostinstvo	-	-	-	-	-
Izključno za obrt	1	1	498	-	150
Izključno za kmetijstvo	13	3	461	1 858	2 250
Vikend hišice	17	-	-	887	1 980
Garaže (kot posebni objekti)	11	1	32	298	795
Maribor	3 668	641	119 759	628 832	413 530
Izključno za stanovanje	3 464	544	113 402	615 561	393 192
Za stanovanje in gostinstvo	18	5	1 181	2 978	1 314
Za stanovanje in obrt	9	4	1 162	1 799	2 326
Za stanovanje in kmetijstvo	-	-	-	-	-
Izključno za gostinstvo	3	-	-	351	695
Izključno za obrt	10	6	605	732	1 790
Izključno za kmetijstvo	24	8	1 092	2 093	3 465
Vikend hišice	78	14	1 071	5 260	7 678
Garaže (kot posebni objekti)	62	60	1 246	58	3 070

3-7. Število stavb, gradbena velikost in vrednost opravljenih del na stavbah v lastnini občanov po namenu in po občinah SR Slovenije, 1979 (nadaljevanje)

Namen stavbe	Število stavb		Gradbena velikost (m ²)		Vrednost opravljenih del tisoč din
	skupaj	od tega dokončanih	za dokončane stavbe	za nedokončane stavbe	
Metlika	261	115	12 729	27 748	101 088
Izključno za stanovanje	154	39	5 360	22 716	73 224
Za stanovanje in gostinstvo	2	-	-	1 267	3 000
Za stanovanje in obrt	2	1	203	308	1 825
Za stanovanje in kmetijstvo	6	5	257	45	1 115
Izključno za gostinstvo	2	1	221	170	1 645
Izključno za obrt	2	1	34	168	830
Izključno za kmetijstvo	23	18	3 809	1 927	6 465
Vikend hišice	57	37	2 183	1 147	11 135
Garaže (kot posebni objekti)	13	13	662	-	1 849
Mozirje	281	51	8 824	44 342	58 213
Izključno za stanovanje	225	30	6 100	40 274	51 001
Za stanovanje in gostinstvo	-	-	-	-	-
Za stanovanje in obrt	2	-	-	500	250
Za stanovanje in kmetijstvo	-	-	-	-	-
Izključno za gostinstvo	-	-	-	-	-
Izključno za obrt	4	2	240	480	1 100
Izključno za kmetijstvo	18	11	1 982	1 490	2 962
Vikend hišice	31	8	502	1 498	2 780
Garaže (kot posebni objekti)	1	-	-	100	120
Murska Sobota	756	305	50 239	84 071	156 327
Izključno za stanovanje	601	220	41 733	72 887	130 486
Za stanovanje in gostinstvo	11	2	1 118	3 204	2 380
Za stanovanje in obrt	4	1	246	607	910
Za stanovanje in kmetijstvo	1	-	-	578	450
Izključno za gostinstvo	-	-	-	-	-
Izključno za obrt	3	3	288	-	660
Izključno za kmetijstvo	89	58	6 290	5 204	17 026
Vikend hišice	29	3	144	1 591	3 460
Garaže (kot posebni objekti)	18	18	420	-	955
Nova Gorica	751	129	32 098	159 363	218 500
Izključno za stanovanje	712	117	29 557	153 189	208 355
Za stanovanje in gostinstvo	4	-	-	1 222	1 210
Za stanovanje in obrt	7	3	957	1 010	3 270
Za stanovanje in kmetijstvo	-	-	-	-	-
Izključno za gostinstvo	-	-	-	-	-
Izključno za obrt	1	-	-	88	300
Izključno za kmetijstvo	23	6	1 492	3 826	5 245
Vikend hišice	-	-	-	-	-
Garaže (kot posebni objekti)	4	3	92	28	410

3-7. Število stavb, gradbena velikost in vrednost opravljenih del na stavbah v lastni občani
po namenu in po občinah SR Slovenije, 1979 (nadaljevanje)

Namen stavbe	Število stavb		Gradbena velikost (m ²)		Vrednost opravljenih del tisoč din
	skupaj	od tega dokončanih	za dokončane stavbe	za nedokončane stavbe	
Novo mesto	1 133	389	60 552	140 749	294 645
Izključno za stanovanje	804	240	49 358	122 190	246 820
Za stanovanje in gostinstvo	10	-	-	3 055	3 510
Za stanovanje in obrt	1	-	-	240	240
Za stanovanje in kmetijstvo	-	-	-	-	-
Izključno za gostinstvo	1	1	96	-	490
Izključno za obrt	4	1	20	408	860
Izključno za kmetijstvo	55	37	3 853	4 504	10 320
Vikend hišice	241	93	6 647	10 352	30 810
Garaže (kot posebni objekti)	17	17	578	-	1 595
Ormož	484	129	21 548	69 607	57 436
Izključno za stanovanje	366	74	14 414	61 752	45 912
Za stanovanje in gostinstvo	5	1	154	1 665	840
Za stanovanje in obrt	3	1	209	433	226
Za stanovanje in kmetijstvo	2	-	-	615	48
Izključno za gostinstvo	-	-	-	-	-
Izključno za obrt	4	3	578	339	1 780
Izključno za kmetijstvo	21	15	3 746	1 393	4 363
Vikend hišice	81	33	2 335	3 410	4 147
Garaže (kot posebni objekti)	2	2	113	-	120
Piran	167	21	4 655	38 398	44 843
Izključno za stanovanje	159	21	4 655	35 891	42 963
Za stanovanje in gostinstvo	1	-	-	384	220
Za stanovanje in obrt	6	-	-	1 843	1 400
Za stanovanje in kmetijstvo	1	-	-	280	260
Izključno za gostinstvo	-	-	-	-	-
Izključno za obrt	-	-	-	-	-
Izključno za kmetijstvo	-	-	-	-	-
Vikend hišice	-	-	-	-	-
Garaže (kot posebni objekti)	-	-	-	-	-
Postojna	401	36	6 326	95 428	51 075
Izključno za stanovanje	353	20	3 835	88 861	46 565
Za stanovanje in gostinstvo	-	-	-	-	-
Za stanovanje in obrt	10	1	320	2 802	860
Za stanovanje in kmetijstvo	5	-	-	1 051	535
Izključno za gostinstvo	-	-	-	-	-
Izključno za obrt	2	-	-	229	410
Izključno za kmetijstvo	21	10	2 022	1 984	1 955
Vikend hišice	5	1	50	473	295
Garaže (kot posebni objekti)	5	4	99	28	455

3-7. Število stavb, gradbena velikost in vrednost opravljenih del na stavbah v lastnini občanov po namenu in po občinah SR Slovenije, 1979 (nadaljevanje)

Namen stavbe	Število stavb		Gradbena velikost (m ²)		Vrednost opravljenih del tisoč din
	skupaj	od tega dokončanih	za dokončane stavbe	za nedokončane stavbe	
Ptuj	954	184	47 102	155 387	252 623
Izključno za stanovanje	807	137	27 365	144 453	210 123
Za stanovanje in gostinstvo	6	1	378	1 078	1 750
Za stanovanje in obrt	1	-	-	162	130
Za stanovanje in kmetijstvo	3	-	-	877	1 170
Izključno za gostinstvo	-	-	-	-	-
Izključno za obrt	5	2	355	452	1 200
Izključno za kmetijstvo	49	2	18 228	4 284	23 800
Vikend hišice	82	16	772	4 081	14 250
Garaže (kot posebni objekti)	1	1	24	-	200
Radlje ob Dravi	621	40	8 562	131 532	58 504
Izključno za stanovanje	550	34	6 459	114 286	51 209
Za stanovanje in gostinstvo	2	1	352	108	128
Za stanovanje in obrt	1	-	-	303	20
Za stanovanje in kmetijstvo	-	-	-	-	-
Izključno za gostinstvo	-	-	-	-	-
Izključno za obrt	3	-	-	490	150
Izključno za kmetijstvo	29	2	1 560	13 755	3 384
Vikend hišice	36	3	191	2 590	3 613
Garaže (kot posebni objekti)	-	-	-	-	-
Radovljica	795	132	25 664	151 519	165 958
Izključno za stanovanje	636	89	21 547	135 958	152 935
Za stanovanje in gostinstvo	5	2	353	1 441	950
Za stanovanje in obrt	4	-	-	1 182	990
Za stanovanje in kmetijstvo	4	-	-	1 605	310
Izključno za gostinstvo	-	-	-	-	-
Izključno za obrt	3	1	132	194	450
Izključno za kmetijstvo	21	5	1 655	4 501	2 835
Vikend hišice	98	22	1 526	6 150	6 104
Garaže (kot posebni objekti)	24	13	451	1 378	1 384
Ravne na Koroškem	432	58	9 463	80 799	42 841
Izključno za stanovanje	377	41	8 415	73 436	39 206
Za stanovanje in gostinstvo	2	-	-	1 102	200
Za stanovanje in obrt	16	3	655	3 579	2 349
Za stanovanje in kmetijstvo	5	-	-	1 479	95
Izključno za gostinstvo	-	-	-	-	-
Izključno za obrt	-	-	-	-	-
Izključno za kmetijstvo	5	-	-	946	130
Vikend hišice	1	1	180	-	50
Garaže (kot posebni objekti)	26	13	213	257	811

3-7 Število stavb, gradbena velikost in vrednost opravljenih del na stavbah v lastnini občanov po namenu in po občinah SR Slovenije, 1979 (nadaljevanje)

Namen stavbe	Število stavb		Gradbena velikost (m ²)		Vrednost opravljenih del tisoč din
	skupaj	od tega dokončanih	za dokončane stavbe	za nedokončane stavbe	
Ribnica	220	57	10 358	29 194	42 160
Izključno za stanovanje	184	46	9 282	27 080	37 490
Za stanovanje in gostinstvo	-	-	-	-	-
Za stanovanje in obrt	1	-	-	230	300
Za stanovanje in kmetijstvo	-	-	-	-	-
Izključno za gostinstvo	-	-	-	-	-
Izključno za obrt	-	-	-	-	-
Izključno za kmetijstvo	-	-	-	-	-
Vikend hišice	35	11	1 076	1 884	4 370
Garaže (kot pomožni objekti)	-	-	-	-	-
Sevnica	514	97	11 855	63 416	107 468
Izključno za stanovanje	377	56	8 616	53 762	87 053
Za stanovanje in gostinstvo	1	-	-	442	410
Za stanovanje in obrt	1	-	-	190	410
Za stanovanje in kmetijstvo	8	5	574	154	1 000
Izključno za gostinstvo	-	-	-	-	-
Izključno za obrt	-	-	-	-	-
Izključno za kmetijstvo	101	27	2 441	7 657	15 515
Vikend hišice	19	2	84	1 211	2 490
Garaže (kot pomožni objekti)	7	7	140	-	590
Sežana	449	101	22 581	84 105	109 101
Izključno za stanovanje	414	74	17 941	81 223	102 831
Za stanovanje in gostinstvo	2	1	448	165	680
Za stanovanje in obrt	5	3	1 619	837	1 750
Za stanovanje in kmetijstvo	4	1	620	1 584	1 580
Izključno za gostinstvo	-	-	-	-	-
Izključno za obrt	2	1	120	96	350
Izključno za kmetijstvo	4	3	1 491	200	1 280
Vikend hišice	-	-	-	-	-
Garaže (kot pomožni objekti)	18	18	342	-	630
Slovenj Gradec	484	67	14 713	93 732	138 754
Izključno za stanovanje	457	65	13 860	89 223	133 094
Za stanovanje in gostinstvo	5	-	-	1 491	730
Za stanovanje in obrt	1	-	-	485	50
Za stanovanje in kmetijstvo	1	-	-	365	500
Izključno za gostinstvo	-	-	-	-	-
Izključno za obrt	2	-	-	243	220
Izključno za kmetijstvo	6	1	790	1 031	1 810
Vikend hišice	8	-	-	746	1 470
Garaže (kot posebni objekti)	4	1	63	148	880

3-7. Število stavb, gradbena velikost in vrednost opravljenih del na stavbah v lastnini občanov po namenu in po občinah SR Slovenije, 1979 (nadaljevanje)

Namen stavbe	Število stavb		Gradbena velikost (m ²)		Vrednost opravljenih del tisoč din
	skupaj	od tega dokončanih	za dokončane stavbe	za nedokončane stavbe	
Slovenska Bistrica	1 447	191	37 388	245 734	133 067
Izključno za stanovanje	1 329	137	27 133	236 947	114 899
Za stanovanje in gostinstvo	1	-	-	273	200
Za stanovanje in obrt	-	-	-	-	-
Za stanovanje in kmetijstvo	-	-	-	-	-
Izključno za gostinstvo	-	-	-	-	-
Izključno za obrt	3	2	465	96	780
Izključno za kmetijstvo	40	23	8 356	4 562	9 769
Vikend hišice	50	11	977	3 663	6 320
Garaže (kot posebni objekti)	24	18	457	193	1 099
Slovenske Konjice	488	88	16 901	78 760	29 318
Izključno za stanovanje	378	67	11 717	59 884	22 416
Za stanovanje in gostinstvo	1	1	304	-	250
Za stanovanje in obrt	9	1	330	2 372	581
Za stanovanje in kmetijstvo	18	3	240	1 222	813
Izključno za gostinstvo	-	-	-	-	-
Izključno za obrt	4	1	136	469	305
Izključno za kmetijstvo	42	10	3 878	12 972	4 017
Vikend hišice	35	5	296	1 761	856
Garaže (kot posebni objekti)	1	-	-	80	80
Šentjur pri Celju	207	52	10 003	32 317	37 750
Izključno za stanovanje	200	51	9 723	30 462	34 300
Za stanovanje in gostinstvo	1	-	-	400	600
Za stanovanje in obrt	6	1	280	1 455	2 850
Za stanovanje in kmetijstvo	-	-	-	-	-
Izključno za gostinstvo	-	-	-	-	-
Izključno za obrt	-	-	-	-	-
Izključno za kmetijstvo	-	-	-	-	-
Vikend hišice	-	-	-	-	-
Garaže (kot posebni objekti)	-	-	-	-	-
Škofja Loka	1 224	78	12 736	247 598	83 026
Izključno za stanovanje	983	60	11 397	194 513	70 349
Za stanovanje in gostinstvo	1	-	-	560	140
Za stanovanje in obrt	29	1	173	7 752	2 048
Za stanovanje in kmetijstvo	74	1	300	19 100	4 001
Izključno za gostinstvo	-	-	-	-	-
Izključno za obrt	2	-	-	448	510
Izključno za kmetijstvo	67	2	306	21 346	3 346
Vikend hišice	34	1	85	3 015	2 119
Garaže (kot posebni objekti)	34	13	475	864	513

3-7. Število stavb, gradbena velikost in vrednost opravljenih del na stavbah v lastnini občanov po namenu in po občinah SR Slovenije, 1979 (nadaljevanje)

Namen stavbe	Število stavb		Gradbena velikost (m ²)		Vrednost opravljenih del tisoč din
	skupaj	od tega dokončanih	za dokončane stavbe	za nedokončane stavbe	
Šmarje pri Jelšah	756	394	54 251	57 346	167 850
Izključno za stanovanje	677	363	51 368	52 250	155 750
Za stanovanje in gostinstvo	-	-	-	-	-
Za stanovanje in obrt	-	-	-	-	-
Za stanovanje in kmetijstvo	-	-	-	-	-
Izključno za gostinstvo	-	-	-	-	-
Izključno za obrt	1	-	-	216	500
Izključno za kmetijstvo	40	23	2 437	2 691	7 835
Vikend hišice	35	5	336	2 189	3 485
Garaže (kot posebni objekti)	3	3	110	-	280
Tolmin	271	50	12 492	54 146	44 988
Izključno za stanovanje	233	38	9 911	48 035	39 118
Za stanovanje in gostinstvo	2	-	-	549	750
Za stanovanje in obrt	5	2	812	875	1 040
Za stanovanje in kmetijstvo	21	6	1 567	4 022	2 695
Izključno za gostinstvo	-	-	-	-	-
Izključno za obrt	-	-	-	-	-
Izključno za kmetijstvo	4	2	158	406	850
Vikend hišice	1	-	-	78	150
Garaže (kot posebni objekti)	5	2	44	181	385
Trbovlje	170	40	7 283	27 839	34 198
Izključno za stanovanje	135	26	5 167	24 408	26 968
Za stanovanje in gostinstvo	-	-	-	-	-
Za stanovanje in obrt	6	2	515	1 201	1 643
Za stanovanje in kmetijstvo	-	-	-	-	-
Izključno za gostinstvo	-	-	-	-	-
Izključno za obrt	-	-	-	-	-
Izključno za kmetijstvo	6	3	1 068	1 096	3 850
Vikend hišice	15	4	361	1 020	1 170
Garaže (kot posebni objekti)	8	5	172	114	567
Trebnje	805	264	36 216	81 810	103 709
Izključno za stanovanje	469	115	20 561	62 668	66 975
Za stanovanje in gostinstvo	3	-	-	460	260
Za stanovanje in obrt	7	3	647	1 099	940
Za stanovanje in kmetijstvo	60	5	660	2 275	5 625
Izključno za gostinstvo	-	-	-	-	-
Izključno za obrt	4	1	139	300	225
Izključno za kmetijstvo	87	43	9 193	10 053	17 371
Vikend hišice	162	87	4 550	4 860	11 570
Garaže (kot posebni objekti)	13	10	466	95	743

3-7. Število stavb, gradbena velikost in vrednost opravljenih del na stavbah v lastnini občanov po namenu in po občinah SR Slovenije, 1979 (nadaljevanje)

Namen stavbe	Število stavb		Gradbena velikost (m ²)		Vrednost opravljenih del tisoč din
	skupaj	od tega dokončanih	za dokončane stavbe	za nedokončane stavbe	
Tržič	300	69	13 546	43 279	92 610
Izključno za stanovanje	223	46	9 549	37 642	69 580
Za stanovanje in gostinstvo	1	-	-	297	650
Za stanovanje in obrt	3	2	820	379	1 660
Za stanovanje in kmetijstvo	1	1	164	-	480
Izključno za gostinstvo	-	-	-	-	-
Izključno za obrt	3	-	-	270	860
Izključno za kmetijstvo	18	9	2 195	1 623	8 260
Vikend hišice	49	11	818	2 933	10 580
Garaže (kot posebni objekti)	2	-	-	135	540
Velenje	450	112	19 766	66 123	94 751
Izključno za stanovanje	382	104	19 146	55 620	81 450
Za stanovanje in gostinstvo	3	-	-	1 000	1 600
Za stanovanje in obrt	14	-	-	4 110	5 310
Za stanovanje in kmetijstvo	3	-	-	431	370
Izključno za gostinstvo	1	-	-	330	500
Izključno za obrt	5	1	200	794	1 080
Izključno za kmetijstvo	14	-	-	2 553	1 520
Vikend hišice	24	5	342	1 222	2 376
Garaže (kot posebni objekti)	4	2	78	63	545
Vrhnika	1 159	165	31 896	203 837	210 222
Izključno za stanovanje	1 031	133	27 574	194 063	184 536
Za stanovanje in gostinstvo	2	-	-	400	200
Za stanovanje in obrt	5	3	1 509	513	3 900
Za stanovanje in kmetijstvo	-	-	-	-	-
Izključno za gostinstvo	-	-	-	-	-
Izključno za obrt	2	1	173	366	2 400
Izključno za kmetijstvo	13	4	748	999	3 400
Vikend hišice	96	19	1 690	7 360	14 861
Garaže (kot posebni objekti)	10	5	202	136	925
Zagorje ob Savi	264	41	6 847	48 515	32 395
Izključno za stanovanje	196	23	5 093	39 130	25 953
Za stanovanje in gostinstvo	-	-	-	-	-
Za stanovanje in obrt	7	1	205	3 132	1 300
Za stanovanje in kmetijstvo	3	-	-	708	496
Izključno za gostinstvo	-	-	-	-	-
Izključno za obrt	1	-	-	302	100
Izključno za kmetijstvo	16	3	1 052	2 452	1 648
Vikend hišice	22	2	180	2 437	1 550
Garaže (kot posebni objekti)	19	12	317	354	1 348

3-7. Število stavb, gradbena velikost in vrednost opravljenih del na stavbah v lastnini občanov po namenu in po občinah SR Slovenije, 1979 (nadaljevanje)

Namen stavbe	Število stavb		Gradbena velikost (m ²)		Vrednost opravljenih del tisoč din
	skupaj	od tega dokončanih	za dokončane stavbe	za nedokončane stavbe	
Žalec	1 234	328	46 889	182 316	247 628
Izključno za stanovanje	961	157	27 892	171 548	181 741
Za stanovanje in gostinstvo	2	2	787	-	1 300
Za stanovanje in obrt	7	4	1 042	802	3 070
Za stanovanje in kmetijstvo	1	1	91	-	190
Izključno za gostinstvo	4	4	545	-	2 150
Izključno za obrt	10	7	1 160	389	5 060
Izključno za kmetijstvo	120	82	12 274	6 379	39 146
Vikend hišice	86	29	1 491	3 145	10 229
Garaže (kot posebni objekti)	43	42	1 607	53	4 742

4. STANOVANJSKE STAVBE IN STANOVANJA

4-1. Graditev stanovanj, 1964-1979

Leto	Stanovanjske stavbe		Stanovanja									
	skupaj	dokončane	skupaj	dokončana	družbena lastnina	dokončana po vrstah						
						posebne sobe	garsonjere	1 sobna	2 sobna	3 sobna	4 in več sobna	sobe v samskih domovih
1965 _a	12996	3259	26267	8169	5403	117	457	919	3529	2233	914	773
b	3262532	885184	1754350	480714	273615	1638	10526	32038	191353	158969	86190	13054
1966 _a	14581	3840	27314	9636	6062	362	708	861	3275	2806	1624	132
b	3518994	1037611	1929594	597952	314026	8945	17419	30850	180515	206722	153501	2695
1967 _a	17004	3866	28276	9153	5352	123	578	1001	3209	2668	1574	241
b	3851880	1011026	2114492	591813	273275	2548	14008	34336	175209	198482	167230	5699
1968 _a	19992	4423	30920	9375	5089	247	688	795	3001	2799	1845	287
b	4448598	1123627	2393228	622582	266967	5258	17104	29328	174316	209000	187576	5265
1969 _a	22286	4642	32404	9088	4364	173	531	1015	2639	2712	2018	24
b	4656417	1086232	2583542	632108	230672	3418	14075	35116	152052	207827	219620	315
1970 _a	22924	4926	35083	9261	3959	64	372	982	2523	3294	2026	-
b	6738839	2664796	2904718	688536	220531	1270	10695	39642	153187	258637	225105	-
1971 _a	24490	4725	38342	10269	4818	34	474	1328	2567	3056	2810	151
b	5946587	1331817	3219015	755353	262606	778	12374	50811	146544	232559	312287	2251
1972 _a	24841	4537	39476	10221	5408	57	546	1092	2514	3382	2630	72
b	6007024	1281274	3349838	766054	306992	1192	14925	43359	150236	266354	289469	1122
1973 _a	26319	4885	44147	10498	4810	424	564	1102	2383	3404	2621	116
b	6775169	1363811	3713350	777968	255026	6923	15456	43057	144852	278796	288884	2209
1974 _a	26792	5029	49822	13793	8076	300	987	1681	3982	4116	2727	202
b	7133780	1586268	4022981	957551	442919	7547	26522	67993	213928	320993	302568	4190
1975 _a	27443	5036	52246	15893*	9750	349	1068	2470	4532	4525	2949	325
b	7445492	1786200	4240366	1069210	534596	7049	29249	97659	263470	349123	322660	5912
1976 _a	27737	4905	51424	14465	8536	216	1021	1705	4272	4027	3224	357
b	8004484	2049066	4243192	1010105	471539	6350	31543	70854	246119	316832	338407	5998
1977 _a	27827	5625	52433	14975	8164	297	748	1768	4583	4230	3349	...
b	7620720	1787407	4310992	1071881	450634	7186	21598	71722	264266	340550	366559	...
1978 _a	28513	4963	50648	14014	8057	42	761	1635	4139	3970	3467	...
b	8205307	1749605	4310213	1030008	462876	720	22425	66361	240465	318325	381712	...
1979 _a	29772	5580	55381	13820	7422	114	563	1707	3769	4391	3276	...
b	8205450	1790151	4697927	1049376	436337	2553	16355	74550	225700	354913	375305	...

a = število stanovanj

b = površina v m²

4-2. Dokončane izključno stanovanjske stavbe po sistemu graditve in številu nadstropij v družbeni lastnini, 1979

	Skupaj stavb	Stavbe po sistemu graditve in materialu zunanjih sten							
		tradicionalni, z zunanjimi stenami iz			polmontažni, z zunanjimi stenami iz			montažni, z zunanjimi stenami iz	
		opeke in opečnih blokov	betona in betonskih blokov	drugih materialov	opeke in opečnih blokov	betona in betonskih blokov	drugih materialov	težkih panelov	lahkih panelov
SKUPAJ	151	24	68	14	5	28	8	3	1
pritlične	5	1	1	2	-	-	-	-	1
1-nadstropne	22	5	13	1	2	-	-	1	-
2-nadstropne	11	7	2	-	2	-	-	-	-
3-nadstropne	22	7	8	2	1	2	2	-	-
4-nadstropne	57	4	31	2	-	16	2	2	-
5-6-nadstropne	10	-	2	3	-	4	1	-	-
7-8-nadstropne	14	-	6	2	-	3	3	-	-
9-13-nadstropne	10	-	5	2	-	3	-	-	-
14-in več-nadstropne	-	-	-	-	-	-	-	-	-

Stavbe po opremljenosti z inštalacijami in nadstropjih

	Skupaj	Dvigalo in centralno ogrevanje	Samo centralno ogrevanje	Brez dvigala in centralnega ogrevanja
SKUPAJ	151	29	111	11
pritlične	5	-	3	2
1-nadstropne	22	-	16	6
2-nadstropne	11	-	10	1
3-nadstropne	22	-	22	-
4-nadstropne	57	-	55	2
5-6-nadstropne	10	5	5	-
7-8-nadstropne	14	14	-	-
9-13-nadstropne	10	10	-	-
14-in več-nadstropne	-	-	-	-

4-3. Dokončane izključno stanovanjske stavbe novogradnje po sistemu graditve, inštalacijah in številu nadstropij v lastnini občanov, 1979

	Skupaj	Stavbe po številu nadstropij				Število stavb po instalacijah			
		prillične	1-nadstropne	2-nadstropne	3-in večnadstropne	elektrika, vodovod in centralno ogrevanje	elektrika in vodovod	elektrika	brez inštalacij
SKUPAJ	5 075	3 701	1 351	22	1	3 027	2 003	44	1
Beton in betonski bloki	627	451	172	4	-	406	190	31	-
Opeka in kamen	4 232	3 098	1 118	15	1	2 499	1 720	12	1
Sodobni materiali	60	38	20	2	-	53	7	-	-
Les	23	21	2	-	-	4	18	1	-
Nežgana opeka in nabita zemlja	-	-	-	-	-	-	-	-	-
Drugo	133	93	39	1	-	65	68	-	-

4-4. Dokončane izključno stanovanjske stavbe novogradnje po nadstropjih in gradbeni velikosti ter dokončana stanovanja in vrednost opravljenih del na stavbah, 1979

	Skupaj	Gradbena velikost stavb		Vsa dokončana stanovanja v stavbi		Vrednost opravljenih del na stavbah od začetka do konca graditve milijon din
		tisoč m ²	tisoč m ³	število	površina m ²	
Družbena lastnina						
SKUPAJ	151	562	1 542	6 026	358 371	5 189
prillične	5	20	43	169	16 646	50
1-nadstropne	22	13	33	127	8 426	77
2-nadstropne	11	75	190	191	10 532	109
3-nadstropne	22	49	130	579	33 218	315
4-nadstropne	57	223	654	2 638	158 709	3 348
5-6-nadstropne	10	50	125	567	32 555	358
7-8-nadstropne	14	83	233	1 121	63 636	605
9-13-nadstropne	10	50	135	634	34 649	327
14-in več-nadstropne	-	-	-	-	-	-
Lastnina občanov						
SKUPAJ	5 075	1 053	3 207	5 732	565 637	4 230
prillične	3 701	710	2 184	3 880	366 862	2 921
1-nadstropne	1 351	333	995	1 796	192 570	1 271
2-nadstropne	22	9	26	53	5 755	36
3-in več-nadstropne	1	1	2	3	450	2

4-5. Dokončane izključno stanovanjske stavbe po številu stanovanj, po nadstropjih in lastnini stavb, 1979

	Skupaj	Stavbe po številu stanovanj							
		z 1 stanovanjem	2	3-10	11-20	21-30	31-50	51-100	več kot 100 stanovanj
SKUPAJ	5 226	4 478	598	27	28	17	41	27	10
družbena lastnina	151	12	2	14	28	17	41	27	10
lastnina občanov	5 075	4 466	596	13	-	-	-	-	-
pritlične	3 706	3 550	151	1	1	1	1	1	1
družbena lastnina	5	1	-	-	1	1	1	1	-
lastnina občanov	3 701	3 549	151	1	-	-	-	-	-
1-nadstropne	1 373	923	436	11	2	-	1	-	-
družbena lastnina	22	11	2	6	2	-	1	-	-
lastnina občanov	1 351	912	434	5	-	-	-	-	-
2-nadstropne	33	5	11	11	4	-	2	-	-
družbena lastnina	11	-	-	5	4	-	2	-	-
lastnina občanov	22	5	11	6	-	-	-	-	-
3-nadstropne	23	-	-	3	10	5	3	1	-
družbena lastnina	22	-	-	2	10	5	3	1	1
lastnina občanov	1	-	-	1	-	-	-	-	-
4-nadstropne	57	-	-	1	11	11	18	12	4
družbena lastnina	57	-	-	1	11	11	18	12	4
5-6-nadstropne	10	-	-	-	-	-	6	3	1
družbena lastnina	10	-	-	-	-	-	6	3	1
7-8-nadstropne	14	-	-	-	-	-	7	3	4
družbena lastnina	14	-	-	-	-	-	7	3	4
9-13-nadstropne	10	-	-	-	-	-	3	7	-
družbena lastnina	10	-	-	-	-	-	3	7	-
14-in večnadstropne	-	-	-	-	-	-	-	-	-
družbena lastnina	-	-	-	-	-	-	-	-	-

4-6. Graditev stanovanj po mestnih naseljih, 1979

	Dokončana stanovanja							Nedokončana stanovanja	
	skupaj		po številu sob					število	površina m ²
	število	površina m ²	posebne sobe	garsonje-re in 1-sobna	2-sobna	3-sobna	4-in več sobna		
SR SLOVENIJA	5 947	407 183	49	1 227	1 937	1 845	889	13 011	1 006 335
družbena lastnina	4 643	275 029	45	1 176	1 805	1 388	229	7 591	443 635
lastnina občanov	1 304	132 154	4	51	132	457	660	5 420	562 700
Ajdovščina	109	7 812	-	27	26	28	29	217	20 372
družbena lastnina	85	4 792	-	27	25	26	7	63	4 073
lastnina občanov	24	3 020	-	-	1	2	21	154	16 299
Brežice	42	2 078	-	16	22	4	-	-	-
družbena lastnina	42	2 078	-	16	22	4	-	-	-
lastnina občanov	-	-	-	-	-	-	-	-	-
Celje	549	34 477	1	110	318	96	24	381	31 283
družbena lastnina	526	32 034	-	110	312	80	24	206	11 894
lastnina občanov	23	2 443	1	-	6	16	-	175	19 389
Cerknica	64	7 206	-	-	4	16	44	75	4 550
družbena lastnina	-	-	-	-	-	-	-	64	3 518
lastnina občanov	64	7 206	-	-	4	16	44	11	1 032
Črnomelj	15	1 191	-	4	2	3	6	140	11 207
družbena lastnina	-	-	-	-	-	-	-	66	2 988
lastnina občanov	15	1 191	-	4	2	3	6	74	8 219
Domžale	115	8 506	-	15	43	31	26	525	24 336
družbena lastnina	85	5 126	-	15	43	27	-	439	15 382
lastnina občanov	30	3 380	-	-	-	4	26	86	8 954
Mengeš	29	2 927	-	-	-	4	25	61	6 245
družbena lastnina	-	-	-	-	-	-	-	-	-
lastnina občanov	29	2 927	-	-	-	4	25	61	6 245
Dravograd	13	995	-	4	-	6	3	67	5 331
družbena lastnina	-	-	-	-	-	-	-	-	-
lastnina občanov	13	995	-	4	-	6	3	67	5 331

4-6. Graditev stanovanj po mestnih naseljih, 1979 (nadaljevanje)

	Dokončana stanovanja							Nedokončana stanovanja	
	skupaj		po številu sob					število	površina m ²
	število	površina m ²	posebne sobe	garsonjere in 1-sobna	2-sobna	3-sobna	4-in več sobna		
Gornja Radgona	3	260	-	-	-	-	3	128	7 325
družbena lastnina	-	-	-	-	-	-	-	116	6 078
lastnina občanov	3	260	-	-	-	-	3	12	1 247
Grosuplje	30	3 122	-	-	9	14	7	136	10 969
družbena lastnina	-	-	-	-	-	-	-	62	2 794
lastnina občanov	30	3 122	-	-	9	14	7	74	8 175
Hrastnik	2	161	-	-	-	2	-	2	77
družbena lastnina	-	-	-	-	-	-	-	-	-
lastnina občanov	2	161	-	-	-	2	-	2	77
Ilirska Bistrica	4	396	-	-	2	-	2	165	10 843
družbena lastnina	-	-	-	-	-	-	-	126	6 546
lastnina občanov	4	396	-	-	2	-	2	39	4 297
Izola	8	508	-	-	6	2	-	3	300
družbena lastnina	8	508	-	-	6	2	-	-	-
lastnina občanov	-	-	-	-	-	-	-	3	300
Jesenice	22	1 846	-	1	9	5	7	236	15 164
družbena lastnina	9	539	-	-	6	3	-	208	12 313
lastnina občanov	13	1 307	-	1	3	2	7	28	2 851
Kamnik	189	14 602	-	40	72	36	41	424	47 180
družbena lastnina	122	6 783	-	40	64	18	-	61	3 389
lastnina občanov	67	7 819	-	-	8	18	41	363	43 791
Kočevje	163	8 654	44	37	66	8	8	257	16 252
družbena lastnina	155	6 863	44	37	66	8	-	178	9 981
lastnina občanov	8	1 791	-	-	-	-	8	79	6 271
Koper	334	21 163	-	39	91	156	48	495	29 588
družbena lastnina	292	17 408	-	36	89	143	24	197	16 941
lastnina občanov	42	3 755	-	3	2	13	24	142	12 647

4-6. Graditev stanovanj po mestnih naseljih, 1979 (nadaljevanje)

	Dokončana stanovanja							Nedokončana stanovanja	
	skupaj		po številu sob					število	površina m ²
	število	površina m ²	posebne sobe	garsonjere in 1-sobna	2-sobna	3-sobna	4-in več sobna		
Kranj	115	10 413	-	-	-	99	16	70	7 072
družbena lastnina	90	8 100	-	-	-	90	-	-	-
lastnina občanov	25	2 313	-	-	-	9	16	70	7 072
Krško	112	6 893	-	33	39	38	2	121	7 346
družbena lastnina	98	5 875	-	33	38	27	-	100	5 860
lastnina občanov	14	1 018	-	-	1	11	2	21	1 486
Senovo	2	188	-	-	-	1	1	15	1 053
družbena lastnina	-	-	-	-	-	-	-	-	-
lastnina občanov	2	188	-	-	-	1	1	15	1 053
Laško	21	922	-	18	-	3	-	26	2 466
družbena lastnina	18	640	-	18	-	-	-	-	-
lastnina občanov	3	282	-	-	-	3	-	26	2 466
Lendava	24	1 681	1	-	12	10	1	51	4 653
družbena lastnina	20	1 381	-	-	11	9	-	42	3 601
lastnina občanov	4	300	1	-	1	1	1	9	1 052
Litija	75	4 347	1	31	24	18	1	167	11 353
družbena lastnina	59	3 031	-	30	22	7	-	116	6 666
lastnina občanov	16	1 316	1	1	2	11	1	51	4 687
Črnuče	35	4 811	-	-	1	5	29	155	15 031
družbena lastnina	-	-	-	-	-	-	-	88	5 309
lastnina občanov	35	4 811	-	-	1	5	29	67	9 722
Ljubljana	740	46 800	-	171	316	203	49	1 512	62 084
družbena lastnina	684	40 724	-	171	316	168	29	1 422	52 761
lastnina občanov	56	6 076	-	-	-	36	20	90	9 323
Polje	1	140	-	-	-	-	1	9	630
družbena lastnina	-	-	-	-	-	-	-	-	-
lastnina občanov	1	140	-	-	-	-	1	9	630

4-6. Graditev stanovanj po mestnih naseljih, 1979 (nadaljevanje)

	Dokončana stanovanja							Nedokončana stanovanja	
	skupaj		po številu sob					število	površina m ²
	število	površina m ²	posebne sobe	garsonjere in 1-sobna	2-sobna	3-sobna	4-in več-sobna		
Zalog	-	-	-	-	-	-	-	5	380
družbena lastnina	-	-	-	-	-	-	-	-	-
lastnina občanov	-	-	-	-	-	-	-	5	380
Šentvid	1	131	-	-	-	-	1	5	586
družbena lastnina	-	-	-	-	-	-	-	-	-
lastnina občanov	1	131	-	-	-	-	1	5	586
Ljutomer	27	1 981	-	-	17	10	-	-	-
družbena lastnina	27	1 981	-	-	17	10	-	-	-
lastnina občanov	-	-	-	-	-	-	-	-	-
Logatec	121	9 973	-	37	31	52	1	72	7 437
družbena lastnina	68	3 400	-	37	20	11	-	20	1 052
lastnina občanov	53	6 573	-	-	11	41	1	52	6 385
Maribor	895	61 452	-	152	204	395	144	2 299	169 756
družbena lastnina	732	44 366	-	150	191	373	18	1 684	107 801
lastnina občanov	163	17 086	-	2	13	22	126	615	61 955
Miklavž na Dravskem polju	33	3 496	-	-	-	5	28	115	11 846
družbena lastnina	-	-	-	-	-	-	-	-	-
lastnina občanov	33	3 496	-	-	-	5	28	115	11 846
Ruše	5	391	-	-	-	4	1	59	6 228
družbena lastnina	-	-	-	-	-	-	-	-	-
lastnina občanov	5	391	-	-	-	4	1	59	6 228
Metlika	13	956	-	3	-	5	5	45	3 459
družbena lastnina	-	-	-	-	-	-	-	-	-
lastnina občanov	13	956	-	3	-	5	5	45	3 459
Murska Sobota	122	7 717	-	39	41	22	20	213	14 805
družbena lastnina	100	5 141	-	39	40	18	3	165	9 992
lastnina občanov	22	2 576	-	-	1	4	17	48	4 813

4-6. Graditev stanovanj po mestnih naseljih, 1979 (nadaljevanje)

	Dokončana stanovanja							Nedokončana stanovanja	
	skupaj		po številu sob					število	površina m ²
	število	površina m ²	posebne sobe	garsonjere in 1-sobna	2-sobna	3-sobna	4-in več-sobna		
Nova Gorica	336	24 743	-	51	103	92	90	341	43 002
družbena lastnina	323	23 442	-	50	102	88	83	301	19 476
lastnina občanov	13	1 301	-	1	1	4	7	40	4 050
Šempeter pri Gorici	10	1 039	-	1	1	1	7	35	3 320
družbena lastnina	-	-	-	-	-	-	-	-	-
lastnina občanov	10	1 039	-	1	1	1	7	35	3 320
Novo mesto	102	6 164	1	33	32	30	6	153	11 052
družbena lastnina	95	5 550	1	32	30	28	4	139	9 923
lastnina občanov	7	614	-	1	2	2	2	14	1 129
Piran	11	1 020	-	-	-	4	7	19	1 845
družbena lastnina	-	-	-	-	-	-	-	-	-
lastnina občanov	11	1 020	-	-	-	4	7	19	1 845
Pivka	-	-	-	-	-	-	-	28	1 815
družbena lastnina	-	-	-	-	-	-	-	24	1 389
lastnina občanov	-	-	-	-	-	-	-	4	426
Postojna	86	6 496	-	8	16	47	15	746	73 355
družbena lastnina	60	3 893	-	7	15	26	12	172	10 183
lastnina občanov	26	2 603	-	1	1	21	3	574	63 172
Ptuj	171	9 643	-	75	31	49	16	267	18 096
družbena lastnina	155	8 125	-	75	30	45	5	179	9 244
lastnina občanov	16	1 518	-	-	1	4	11	88	8 852
Bled	12	1 861	-	-	-	-	12	170	17 398
družbena lastnina	-	-	-	-	-	-	-	68	3 634
lastnina občanov	12	1 861	-	-	-	-	12	102	13 764
Lesce	5	-	-	-	1	-	4	23	3 184
družbena lastnina	-	-	-	-	-	-	-	-	-
lastnina občanov	5	-	-	-	1	-	4	23	3 184

4-6. Graditev stanovanj po mestnih naseljih, 1979 (nadaljevanje)

	Dokončana stanovanja							Nedokončana stanovanja	
	skupaj		po številu sob					število	površina m ²
	število	površina m ²	posebne sobe	garsonjere in 1-sobna	2-sobna	3-sobna	4-in več-sobna		
Radovljica	7	818	-	-	-	2	5	78	10 664
družbena lastnina	-	-	-	-	-	-	-	-	-
lastnina občanov	7	818	-	-	-	2	5	78	10 664
Črna na Koroškem	42	2 306	-	13	19	9	1	43	2 554
družbena lastnina	31	1 686	-	11	16	4	-	-	-
lastnina občanov	11	620	-	2	3	5	1	43	2 554
Mežica	56	3 509	1	16	20	13	6	55	4 109
družbena lastnina	36	2 013	-	16	15	5	-	-	-
lastnina občanov	20	1 496	1	-	5	8	6	55	4 109
Prevalje	24	1 695	-	4	3	8	9	181	13 142
družbena lastnina	-	-	-	-	-	-	-	13	886
lastnina občanov	24	1 695	-	4	3	8	9	168	12 256
Ravne na Koroškem	25	1 596	-	4	6	9	4	179	15 727
družbena lastnina	10	588	-	4	3	3	-	13	716
lastnina občanov	15	1 008	-	2	3	6	4	166	15 011
Ribnica	43	2 949	-	8	24	5	6	104	6 600
družbena lastnina	36	2 019	-	8	24	4	-	90	5 060
lastnina občanov	7	930	-	-	-	1	6	14	1 540
Sevnica	112	7 087	-	33	23	55	1	391	30 871
družbena lastnina	51	2 372	-	31	20	-	-	63	1 748
lastnina občanov	61	4 715	-	2	3	55	1	328	29 123
Sežana	144	8 689	-	34	40	39	31	130	10 097
družbena lastnina	122	6 806	-	33	34	37	18	65	3 473
lastnina občanov	22	1 883	-	1	6	2	13	65	6 624
Slovenj Gradec	38	3 033	-	10	7	6	1	230	15 600
družbena lastnina	23	1 254	-	9	7	6	1	137	5 570
lastnina občanov	15	1 779	-	1	-	-	-	93	10 030

4-6. Graditev stanovanj po mestnih naseljih, 1979 (nadaljevanje)

	Dokončana stanovanja							Nedokončana stanovanja	
	skupaj		po številu sob					število	površina m ²
	število	površina m ²	posebne	garsonjere in 1-sobna	2-sobna	3-sobna	4-in več-sobna		
Slovenska Bistrica	142	8 816	-	35	59	30	18	145	14 684
družbena lastnina	118	6 350	-	35	58	25	-	-	-
lastnina občanov	24	2 466	-	-	1	5	18	145	14 684
Zgornja Bistrica	2	137	-	-	1	1	-	20	2 059
družbena lastnina	-	-	-	-	-	-	-	-	-
lastnina občanov	2	137	-	-	1	1	-	20	2 059
Slovenske Konjice	1	92	-	-	-	1	-	140	7 549
družbena lastnina	-	-	-	-	-	-	-	140	7 549
lastnina občanov	1	92	-	-	-	1	-	-	-
Škofja Loka	59	4 528	-	7	16	27	9	232	27 779
družbena lastnina	-	-	-	-	-	-	-	-	-
lastnina občanov	59	4 528	-	7	16	27	9	232	27 779
Železniki	101	6 115	-	33	44	23	1	78	8 772
družbena lastnina	78	5 040	-	24	36	18	-	-	-
lastnina občanov	23	1 075	-	9	8	5	1	78	8 772
Tolmin	41	2 758	-	14	7	14	6	30	3 492
družbena lastnina	33	1 754	-	14	7	11	1	5	350
lastnina občanov	8	1 004	-	-	-	3	5	25	3 142
Trbovlje	138	8 883	-	9	62	49	18	330	21 523
družbena lastnina	109	6 357	-	9	58	42	-	255	15 597
lastnina občanov	29	2 526	-	-	4	7	18	75	5 926
Bistrica pri Trziču	4	558	-	-	1	-	3	95	7 235
družbena lastnina	-	-	-	-	-	-	-	84	5 510
lastnina občanov	4	558	-	-	1	-	3	11	1 725
Trzič	19	1 089	-	4	12	2	1	16	1 106
družbena lastnina	16	814	-	3	12	1	-	14	712
lastnina občanov	3	275	-	1	-	1	1	2	394

4-6. Graditev stanovanj po mestnih naseljih, 1979 (nadaljevanje)

mestno naselje	Dokončana stanovanja							Nedokončana stanovanja	
	skupaj		po številu sob					število	površina m ²
	število	površina m ²	posebne sobe	garsonjere in 1-sobna	2-sobna	3-sobna	4-in več-sobna		
Šoštanj	-	-	-	-	-	-	-	2	348
družbena lastnina	-	-	-	-	-	-	-	-	-
lastnina občanov	-	-	-	-	-	-	-	2	348
Velenje	14	1 142	-	5	2	3	4	202	12 423
družbena lastnina	7	263	-	5	2	-	-	194	11 412
lastnina občanov	7	879	-	-	-	3	4	8	1 011
Vrhnika	32	3 978	-	-	-	14	18	168	20 181
družbena lastnina	-	-	-	-	-	-	-	-	-
lastnina občanov	32	3 978	-	-	-	14	18	168	20 181
Zagorje ob Savi	4	241	-	-	-	4	-	44	3 797
družbena lastnina	-	-	-	-	-	-	-	-	-
lastnina občanov	4	241	-	-	-	4	-	44	3 797
Žalec	133	7 578	-	51	52	26	4	142	9 149
družbena lastnina	120	5 933	-	51	48	21	-	113	6 192
lastnina občanov	13	1 645	-	-	4	5	4	29	2 957

4-7. Vrednost opravljenih gradbenih del (tekoče cene) in podatki o stanovanjih po občinah, 1979

	Vrednost opravljenih gradbenih del tisoč din		Vrednost opravljenih del na stanovanjskih stavbah tisoč din	Dokončana stanovanja ¹⁾		Samske sobe ²⁾		Nedokončana stanovanja	
	skupaj	družbena lastnina		skupaj	površina m ²	skupaj	površina m ²	skupaj	površina m ²
SR SLOVENIJA	40215828	34309534	10440555	13820	1049376	-	-	41561	3648551
Ajdovščina	275309	184107	112734	173	14280	-	-	634	65362
Brežice	339409	294620	58506	75	4100	-	-	406	33771
Celje	1586537	1453331	463956	731	47580	-	-	1793	167908
Cerknica	305454	198622	129225	157	15302	-	-	309	26334
Črnomelj	294688	207073	91173	77	6344	-	-	287	26444
Domžale	580629	499707	137069	291	26377	-	-	1094	80747
Dravograd	76641	57485	19691	37	2639	-	-	229	16532
Gornja Radgona	424028	372472	86797	70	5520	-	-	415	34313
Grosuplje	533665	280454	261656	167	15208	-	-	655	70330
Hrastnik	625502	609682	50467	9	726	-	-	156	10580
Idrija	325490	302569	68914	113	7816	-	-	406	34287
Ilirska Bistrica	273171	237431	71629	59	5924	-	-	302	25960
Izola	225031	155505	114807	156	13956	-	-	374	31311
Jesenice	633495	528680	170126	92	8883	-	-	642	66131
Kamnik	504633	438714	121236	205	15444	-	-	487	50374
Kočevje	493672	433150	133850	199	14586	-	-	492	35258
Koper	1545087	1422343	337071	681	44729	-	-	1688	136045
Kranj	996368	861943	235930	689	48785	-	-	1068	90138
Krško	626982	514665	197175	222	14259	-	-	407	28530
Laško	243164	198621	82938	58	4679	-	-	429	36940
Lenart	95968	52738	49036	55	4704	-	-	404	42084
Lendava	314639	225174	85429	115	9913	-	-	174	18672
Litija	293231	240550	95007	164	11515	-	-	395	29579
Ljubljana-Bežigrad	1959357	1890965	434612	686	46105	-	-	1371	101793
Ljubljana-Center	1424191	1422504	101116	69	6175	-	-	194	11999
Ljubljana-Moste-Polje	1718146	1687382	370218	341	19598	-	-	1525	99721
Ljubljana-Šiška	1332835	1249644	251579	607	49302	-	-	822	74550
Ljubljana-Vič-Rudnik	996060	853360	287088	316	23502	-	-	791	60847
Ljutomer	281003	194443	91747	120	9541	-	-	307	24915
Logatec	152740	127475	42538	139	12146	-	-	82	8652

1) Prikazana so stanovanja v družbeni lastnini in lastnini občanov.

2) Prikazane so samske sobe izven samskih domov.

4-7. Vrednost opravljenih gradbenih del (tekoče cene) in podatki o stanovanjih po občinah, 1979
(nadaljevanje)

	Vrednost opravljenih gradbenih del tisoč din		Vrednost opravljenih del na stanovanjskih stavbah tisoč din	Dokončana stanovanja ¹⁾		Samske sobe ²⁾		Nedokončana stanovanja	
	skupaj	družbena lastnina		skupaj	površina m ²	skupaj	površina m ²	skupaj	površina m ²
Maribor	3155843	2742313	1007664	1306	103375	-	-	4821	419562
Metlika	218118	117030	75587	54	3469	-	-	234	16968
Mozirje	274547	216334	63313	41	6002	-	-	270	38590
Murska Sobota	832183	675856	221068	332	27275	-	-	579	48087
Nova Gorica	1478556	1260056	440386	655	48487	-	-	1420	115440
Novo mesto	1482290	1187645	433185	361	26916	-	-	864	69587
Ormož	555688	504252	60830	113	9406	-	-	307	30316
Piran	335796	290953	100770	67	5877	-	-	408	36279
Postojna	572645	521570	108480	86	6496	-	-	776	75399
Ptuj	1008124	755501	324066	335	25024	-	-	1138	93927
Radlje ob Dravi	281249	222745	77621	110	7909	-	-	666	67654
Radovljica	778440	612482	173531	144	16341	-	-	774	93254
Ravne na Koroškem	406731	363890	114620	257	15628	-	-	519	39297
Ribnica	255511	213351	52164	82	7719	-	-	229	19610
Sevnica	273063	165595	102656	112	7087	-	-	417	32216
Sežana	595259	486158	187001	354	23028	-	-	658	58201
Slovenj Gradec	440507	301753	200273	97	9082	-	-	661	58659
Slovenska Bistrica	409802	276735	162623	268	20852	-	-	1213	115267
Slovenske Konjice	374142	344824	125973	74	7441	-	-	533	43557
Šentjur pri Celju	267341	229591	57982	68	4827	-	-	203	16741
Škofja Loka	754580	671554	191238	432	27877	-	-	1367	139420
Šmarje pri Jelšah	475383	307533	175604	426	31935	-	-	318	29482
Tolmin	649505	604517	95756	126	9380	-	-	353	31393
Trbovlje	320419	286221	119388	145	9602	-	-	407	28279
Trebnje	301489	197780	91836	183	13145	-	-	494	35507
Trzič	256412	163802	133283	74	8156	-	-	286	38321
Velenje	2083864	1989113	261945	135	14179	-	-	931	78685
Vrhnika	733604	523382	187621	171	17285	-	-	976	114082
Zagorje ob Savi	156328	123933	42416	31	2645	-	-	272	21315
Žalec	754358	506730	298355	308	23293	-	-	1129	103349
Neopredeljeno med občinami	250976	250976	-	-	-	-	-	-	-

4-8. Struktura vrednosti opravljenih gradbenih del in koeficienti po občinah SR Slovenije, 1979

	Vrednost opravljenih gradbenih del %		Vrednost stanovanjske gradnje %	Delež stanovanjske gradnje %	Vrednost gradbenih del na prebivalca din	Vrednost stanovanjske gradnje na prebivalca din	Poprečna površina stanovanj, dokončanih v 1979 m ²
	družbena lastnina	lastnina občanov					
SR SLOVENIJA	69,7	30,3	100,0	21,2	26 147	5 547	75,9
Ajdovščina	66,9	33,1	1,08	40,9	12 288	5 032	82,5
Brežice	86,8	13,2	0,56	17,2	13 475	2 323	54,7
Celje	91,6	8,4	4,45	29,2	24 444	7 148	65,1
Cerknica	65,0	35,0	1,24	42,3	20 876	8 832	97,5
Črnomelj	70,0	30,0	0,81	30,9	16 932	5 239	82,4
Domžale	86,0	19,0	1,31	23,6	15 219	3 593	90,6
Dravograd	75,0	25,0	0,19	25,7	9 626	2 473	71,3
Gornja Radgona	87,8	12,2	0,83	20,5	20 379	4 172	78,8
Grosuplje	52,6	47,4	2,51	49,0	21 700	10 639	91,1
Hrastnik	97,5	2,5	0,48	8,1	55 883	4 509	80,7
Idrija	93,0	7,0	0,66	21,2	18 787	3 978	69,2
Ilirska Bistrica	86,9	13,1	0,69	26,2	17 840	4 678	100,4
Izola	69,1	30,9	1,10	51,0	19 022	9 705	89,5 ¹⁾
Jesenice	83,5	16,5	1,63	27,0	21 460	5 763	96,6
Kamnik	86,9	13,1	1,16	24,0	19 952	4 793	75,3
Kočevje	87,7	12,3	1,28	27,1	27 435	7 439	73,3
Koper	92,1	7,9	3,28	21,8	37 367	8 152	65,7
Kranj	86,5	13,5	2,26	23,7	15 390	3 644	70,1
Krško	82,1	17,9	1,89	31,4	22 663	7 127	64,2
Laško	81,7	18,3	0,80	34,1	13 056	4 453	80,7
Lenart	55,0	45,0	0,47	51,1	5 736	2 931	85,5
Lendava	71,6	28,4	0,82	27,2	11 572	3 142	86,2
Litija	82,0	18,0	0,91	32,4	17 149	5 556	70,2
Ljubljana-Bežigrad	96,5	3,5	4,16	22,2	35 331	7 837	67,2
Ljubljana-Center	99,9	0,1	0,97	7,1	40 905	2 904	89,5
Ljubljana-Moste-Polje	98,2	1,8	3,55	21,5	27 233	5 868	57,5
Ljubljana-Šiška	93,8	6,2	2,41	18,9	16 238	3 065	81,2
Ljubljana-Vič-Rudnik	85,7	14,3	2,75	28,8	13 322	3 840	74,9
Ljutomer	69,2	30,8	0,88	32,6	14 919	4 871	79,5
Logatec	83,5	16,5	0,41	27,8	18 732	5 217	87,4

1) Poprečna površina dokončanih družbenih stanovanj v občini Izola je nerealno velika, ker je STAVBENIK KOPER napačno izkazal vrstne hiše kot družbeno lastnino.

4-8. Struktura vrednosti opravljenih gradbenih del in koeficienti po občinah SR Slovenije, 1979
(nadaljevanje)

	Vrednost opravljenih gradbenih del %		Vrednost stanovanjske gradnje %	Delež stanovanjske gradnje %	Vrednost gradbenih del na prebivalca din	Vrednost stanovanjske gradnje na prebivalca din	Poprečna površina stanovanj, dokončanih v 1979 m ²
	družbena lastnina	lastnina občanov					
Maribor	86,9	13,1	9,65	31,9	16 821	5 371	79,2
Metlika	53,7	46,3	0,73	34,7	26 733	9 264	64,2
Mozirje	78,8	21,2	0,61	23,1	17 664	4 073	146,4
Murska Sobota	81,2	18,8	2,12	26,6	12 754	3 388	82,2
Nova Gorica	85,2	14,8	4,22	29,8	26 529	7 902	74,0
Novo mesto	80,1	19,9	4,15	29,2	26 975	7 883	74,6
Ormož	90,7	9,3	0,58	10,9	30 442	3 332	83,2
Piran	86,6	13,4	0,97	30,0	22 571	6 774	87,7
Postojna	91,1	8,9	1,04	18,9	28 916	5 478	75,5
Ptuj	74,9	25,1	3,11	32,1	14 837	4 769	74,7
Radlje ob Dravi	79,2	20,8	0,74	27,6	16 548	4 567	71,9
Radovljica	78,7	21,3	1,66	22,3	24 915	5 554	113,5
Ravne na Koroškem	89,5	10,5	1,10	28,2	15 720	4 430	60,8
Ribnica	83,5	16,5	0,50	20,4	21 131	4 314	94,1
Sevnica	60,6	39,4	0,98	37,6	14 274	5 366	63,3
Sežana	81,7	18,3	1,79	31,4	25 534	8 022	65,1
Slovenj Gradec	68,5	31,5	1,92	45,5	23 295	10 591	93,6
Slovenska Bistrica	67,5	32,5	1,56	39,7	12 909	5 123	77,8
Slovenske Konjice	92,2	7,8	1,21	33,7	18 474	6 220	100,6
Šentjur pri Celju	85,9	14,1	0,56	21,7	14 630	3 173	71,0
Škofja Loka	89,0	11,0	1,83	25,3	21 978	5 570	64,5
Šmarje pri Jelšah	64,7	35,3	1,68	36,9	15 231	5 626	75,0
Tolmin	93,1	6,9	0,92	14,7	30 638	4 517	74,4
Trbovlje	89,3	10,7	1,14	37,3	17 415	6 489	66,2
Trebnje	65,6	34,4	0,88	30,5	17 579	5 355	71,8
Tržič	63,9	36,1	1,28	52,0	19 002	9 877	110,2
Velenje	95,5	4,5	2,51	12,6	57 202	7 190	105,0
Vrhnika	71,3	28,7	1,80	25,6	43 128	11 030	101,1
Zagorje ob Savi	79,3	20,7	0,41	27,1	9 583	2 600	85,3
Žalec	67,2	32,8	2,86	39,6	21 139	8 361	75,6

4-9. Cene stanovanj, ki so jih gradili gradbeni ozdi, 1966-1979¹⁾

	Število stanovanj	Poprečna cena za 1 m ² dñ	Poprečni stroški graditve za 1 m ² dñ	Udeležba stroškov graditve v skupni ceni %
1966	3 419	1 452	1 159	79,8
1967	3 433	1 507	1 209	80,2
1968	4 049	1 612	1 286	79,8
1969	4 195	1 836	1 453	79,1
1970	4 016	2 356	1 980	84,0
1971	3 453	3 014	2 281	75,7
1972	3 447	3 352	2 745	81,9
1973	5 224	3 800	3 119	82,1
1974	6 856	4 473	3 709	82,9
1975	6 742	5 689	4 716	82,9
1976	7 894	6 744	5 525	82,1
1977	4 913	7 425	5 848	78,8
1978	5 957	8 767	6 702	76,5
1979	5 447	11 099	8 456	76,2
Celje	375	10 781	8 547	79,3
Jesenice	9	10 167	9 476	93,2
Koper	365	11 466	7 875	68,7
Kranj	240	10 200	8 708	85,4
Ljubljana	708	10 684	8 095	75,8
Maribor	730	12 637	8 760	69,3
Trbovlje	42	11 509	9 742	84,6
Drugo območje	2 978	10 745	8 499	79,1
NOSILCI GRADITVE				
Gradbene organizacije	4 909	10 028	8 346	75,7
Samoupravne stanov.skup.	538	11 737	9 451	80,5
NAMEN GRADITVE				
Za združene in posamezne investitorje	1 704	11 735	8 235	70,2
Za trg	3 743	10 795	8 561	79,3

1) Do vključno 1979 so navedeni podatki o pogodbenih prodajnih cenah stanovanj, ki so jih organizacije gradile za trg.
Za 1977, 1978 in 1979 so navedeni podatki za dokončana stanovanja, za katera je bil opravljen končni obračun stroškov

4-10. Cene stanovanj, ki so jih gradili gradbeni ozdi, po občinah SR Slovenije, 1979¹⁾

	Število stanovanj	Poprečna končna cena za 1 m ²		Poprečni stroški graditve za 1 m ² din	Udeležba stroškov graditve %
		din	indeks 1979/1978		
SR SLOVENIJA	5 447	11 099	126,6	8 456	76,2
Ajdovščina	156	8 990	...	6 605	73,5
Brežice ²⁾	42	8 827	...	6 874	77,9
Celje ²⁾	394	10 858	118,3	8 576	79,0
Domžale ²⁾	84	11 912	99,4	8 372	70,3
Dravograd ²⁾	33	8 499	...	7 375	86,8
Gornja Radgona	12	9 730	112,7	8 291	85,2
Grosuplje ²⁾	15	10 009	102,1	8 166	81,6
Idrija	81	11 240	...	8 903	79,2
Ilirska Bistrica ²⁾	6	7 910	...	7 361	93,1
Jesenice ²⁾	9	10 167	99,7	9 476	93,2
Kamnik	75	8 724	108,1	6 842	81,2
Kočevje	73	9 089	...	7 459	82,1
Koper	399	11 274	115,2	7 756	68,8
Kranj	280	10 400	135,7	8 773	84,4
Krško	180	12 793	149,8	11 116	86,9
Laško ²⁾	18	10 920	...	7 789	71,9
Lendava ²⁾	20	10 340	118,4	9 528	92,1
Litija	60	10 048	124,2	8 689	86,5
Ljubljana-Bežigrad	296	10 742	121,6	8 381	78,0
Ljubljana-Moste-Polje	78	10 825	...	7 715	71,3
Ljubljana-Šiška	270	10 584	109,2	7 949	75,1
Ljubljana-Vič-Rudnik	64	10 861	...	8 137	74,9
Logatec ²⁾	44	9 012	131,4	6 789	75,3
Maribor	730	12 637	142,7	8 760	69,3
Mozirje	19	9 790	...	8 007	81,8
Murska Sobota ²⁾	46	9 200	111,5	8 215	89,3
Nova Gorica	379	11 047	...	8 579	77,7
Novo mesto ²⁾	40	14 227	164,7	9 539	67,0
Ormož ²⁾	21	10 100	120,2	7 248	71,8
Piran	115	11 521	...	7 930	68,8
Radlje ob Dravi ²⁾	67	11 439	140,0	8 530	74,6
Radovljica	37	8 817	119,7	6 836	77,5
Ravne na Koroškem	230	10 264	137,0	8 493	82,7
Ribnica	36	8 982	118,4	7 285	81,1
Sežana	208	13 990	...	9 627	68,8
Slovenj Gradec ²⁾	23	10 355	124,2	8 698	84,0
Slovenska Bistrica	30	12 621	160,4	10 052	79,6
Šentjur pri Celju	32	13 620	156,4	9 954	73,1
Škofja Loka	270	10 427	132,5	8 077	77,5
Šmarje pri Jelšah ²⁾	41	10 088	...	8 407	83,3
Tolmin	65	10 363	135,1	9 411	90,8
Trbovlje ²⁾	42	11 509	125,1	9 742	84,6
Trebnje	86	11 946	...	9 054	75,8
Tržič	46	9 271	120,4	7 250	78,2
Velenje	24	7 736	89,3	6 234	80,6
Vrhnika	58	10 626	96,2	8 014	75,4
Zagorje ob Savi	106	10 705	130,6	9 320	87,1
Žalec ²⁾	7	10 209	117,3	7 886	77,2

1) V neomenjenih občinah v 1979 ni bil opravljen končni obračun stroškov za dokončana stanovanja

2) V občini je bil opravljen končni obračun stroškov samo za eno stavbo.

OPOMBA: Občine, v katerih je bil v 1978 opravljen končni obračun s stroškov samo za eno stavbo so:

Domžale, Gornja Radgona, Grosuplje, Litija, Ormož, Radlje ob Dravi, Ravne na Koroškem, Ribnica, Slovenj Gradec, Škofja Loka, Tržič, Vrhnika.

5. PORABLJEN GRADBENI IN POGONSKI MATERIAL

5-1. Porabljen material po vrstah, količini in vrednosti (tekoče cene) 1979

	Merska enota	Količina	Vrednost tisoč din		Merska enota	Količina	Vrednost tisoč din
Elementi za zidanje				Material za pode in oblogo zidov			
Opeka polna	tisoč kos.	14709	50071	Parquet bukovi in hrastovi	m ²	95947	24147
Opeka votla, luknjičasta	"	54112	106111	Lamelirani parquet	m ²	405649	70650
Opeka in bloki iz cemen.	"	19699	40507	Umetne mase za pode	tona	2033	47921
Opeka in bloki iz nov.mat.	"	20343	71926	Keramične ploščice	m ²	490959	82876
Kamen za zidanje	m ³	11471	5555	Lesonitne in dr.plošče	m ²	328730	35653
Elementi za stropo				Plošče iz umet.kamna	m ²	21310	11906
Na osnovi gline	tisoč kos.	3958	12477	Kamnite in marmorne plošče	m ²	15294	8426
Iz drugih materialov	"	1690	8814	Ploščice iz plastičnih mas	m ²	66398	13279
				Zidne tapete vseh vrst	m ²	422601	10095
Prefabricirani elementi				Material za napeljavo vode, kanalizacije, ogrevanja, ventilacije in sanitarnih naprav			
Panoji iz betona	m ²	8905	23069	Brezšivne cevi	kg	4468289	80197
Panoji iz drugega mater.	m ²	109279	35971	Šivne cevi	kg	1911284	187930
Lahke gradbene plošče	m ²	908753	625422	Litoželezne cevi	kg	2022365	65430
Drugi prefabric. elementi	tona	5554	13125	Fiting in robniki	tona	1196	40544
Jeklene konstrukcije	tona	9469	273737	Svinčene cevi	tona	611	14901
Lesene konstrukcije	tona	5288	13051	Betonske cevi	tona	32334	92283
Vezivni material				Azbestocementne cevi	tona	4744	31530
Cement portland	tona	500105	545426	Kanalizacijske cevi iz keramike	tona	316	3586
Druge vrste cementa	tona	63089	75840	Sanitarna keramika	tona	1200	25431
Negašeno apno	tona	513	445	Sanitarna oprema iz litož.	tona	685	19273
Hidratizirano apno	tona	27939	31222	Sanitarna oprema iz plastičnih mas	tona	24	839
Agregati				Kotli za ogrevanje	kos	967	34283
Gramoz	m ³	4319429	479484	Radiatorji vseh vrst	m ²	330129	142838
Pesek	m ³	2262456	341169	Pečnice za peči in kamine	tona	16	96
Lomljeni kamen in marmor	m ³	135579	24136	Material za napeljavo jakega in šibkega toka			
Tolčen kamen in marmor	m ³	181907	26059	Bakrene vrvi in žice	kg	250870	15598
Mleti kamen	m ³	312729	53301	Al in jeklo - Al vrvi	kg	1187149	59914
Kamnite kocke	tisoč kos.	479	2748	Aluminijasta žica	kg	61273	3661
Drugi prof.mat. iz kamna	m ³	43964	23378	Izolirani prevodniki	tisoč kos.	4520	27239
Material za armiranje				Kabli vseh vrst	tona	8052	242682
Betonsko jeklo	tona	95448	970857	Instalacijske cevi	tisoč kos.	1730	20181
Črna in pocinkana žica	tona	1974	34704	Elektroporcelan	tona	516	17290
Žebliji	tona	2596	58254	Drugi instalacijski mat.	kg	580653	56478
Drugi profili železa	tona	9899	143019	Drugi material in elementi za vgrajevanje			
Gradbeni les				Železniške tračnice in pribor	tona	5428	51932
Les iglavcev	m ³	340376	1161766	Črna pločevina	kg	10113835	156109
Les listavcev	m ³	5239	21517	Pocinkana in cinkova pločevina	kg	3306456	59233
Pragi vseh vrst	m ³	15109	132126	Ravno steklo	tisoč m ²	1258	79253
Jamski les	m ³	7274	11963	Vrata in okna lesena	kos	38120	59413
Material za izolacijo				Vrata in okna iz drugih materialov	kos	66000	83982
Bitumen	tona	108240	349150	Vgrajene omare, lesene rolete in drugi izdelki	din	-	69601
Strešna lepenka	rola	303236	46984	Drugi mat. za vgrajevanje	din	-	1374800
Drugi izolacijski material	tona	29404	234717				
Miniji, laki, barve, emajl	kg	2597519	95152				
Strešna kritina							
Strešniki opečni	tisoč kos.	1060	44879				
Valoviti in ravni salonit	m ²	496578	35675				
Drugi material za strehe	m ²	132881	18258				

5-2. Porabljen material za pogon, razsvetljavo in kurjavo, 1979

	Merska enota	Količina	Vrednost tisoč din		Merska enota	Količina	Vrednost tisoč din
Elektroenergija	tisoč KWh	92 293	161 776	Plinsko olje	tona	48 102	379 020
Premog	tona	31 214	32 579	Bencin	tona	4 575	56 295

6. IZKORIŠČENOST STROJNIH ZMOGLJIVOSTI, 1977¹⁾

	Število strojev	Možni letni fond strojnih ur	Opravljenе efektivne ure v letu	Koeficient izkoriščenosti %
Bagri	282	489 476	367 053	75,0
Buldožerji in anglođerji	371	605 948	489 718	80,8
Grejderji	33	51 694	32 646	63,2
Skreperji	28	46 739	36 464	78,0
Valjarji	302	398 938	266 145	66,7
Drobilci	90	196 300	148 127	75,5
Kompletna separacija	35	72 357	55 039	76,1
Mešalci za malto	382	463 948	314 557	67,8
Mešalci za beton	1 189	1 564 711	928 904	59,4
Betonarne-kompletne	141	261 866	177 561	67,8
Dvigalo	719	1 165 501	763 169	65,5
Transporterji	302	367 721	225 552	61,3
Kompresorji	268	444 792	287 780	64,7

1) Triletna raziskava

7. PODRTA STANOVANJA

7-1. Podrta stanovanja po občinah SR Slovenije, 1979

		Podrta stanovanja skupaj	Družbena lastnina	Vrsta stanovanj					Leto graditve			
				posebne sobe	garsonjere in enosobna	dvo-sobna	tri-sobna	štiri-in več sobna	do 1918	1919-1945	1946-1960	po 1960
SR SLOVENIJA	a	839	361	76	272	274	122	95	571	216	43	9
	b	48737	16054	1433	10048	16085	10153	11018	33190	12503	2196	848
Brežice	a	1	-	-	-	-	1	-	1	-	-	-
	b	56	-	-	-	-	56	-	56	-	-	-
Celje	a	45	37	5	14	16	7	3	45	-	-	-
	b	2417	1517	60	472	805	637	443	2417	-	-	-
Cerknica	a	2	-	-	-	1	1	-	-	1	1	-
	b	182	-	-	-	80	102	-	-	80	102	-
Domžale	a	3	-	-	-	3	-	-	3	-	-	-
	b	220	-	-	-	220	-	-	220	-	-	-
Gornja Radgona	a	1	1	-	-	1	-	-	1	-	-	-
	b	52	52	-	-	52	-	-	52	-	-	-
Grosuplje	a	14	-	-	2	8	4	-	14	-	-	-
	b	1107	-	-	88	563	456	-	1107	-	-	-
Hrastnik	a	15	15	-	5	10	-	-	4	2	9	-
	b	739	739	-	175	564	-	-	213	77	449	-
Idrija	a	13	12	12	-	-	1	-	13	-	-	-
	b	257	192	192	-	-	65	-	257	-	-	-
Jesenice	a	23	22	6	9	7	1	-	-	23	-	-
	b	813	703	120	260	323	110	-	-	813	-	-
Kamnik	a	23	-	-	10	7	5	1	6	13	2	2
	b	1482	-	-	408	457	485	132	380	801	126	175
Koper	a	44	43	7	11	17	4	5	22	5	17	-
	b	2353	2283	133	437	914	382	487	1350	258	745	-
Kranj	a	1	1	-	-	1	-	-	1	-	-	-
	b	113	113	-	-	113	-	-	113	-	-	-
Krško	a	1	-	-	1	-	-	-	-	1	-	-
	b	37	-	-	37	-	-	-	-	37	-	-
Laško	a	1	1	-	-	-	1	-	1	-	-	-
	b	92	92	-	-	-	92	-	92	-	-	-
Lenart	a	3	3	-	2	1	-	-	3	-	-	-
	b	144	144	-	77	67	-	-	144	-	-	-

7-1. Podrta stanovanja po občinah SR Slovenije, 1979 (nadaljevanje)

		Podrta stanovanja skupaj	Družbena lastnina	Vrsta stanovanj					Leto graditve			
				posebne sobe	garsonjere in enosobna	dvo-sobna	tri-sobna	štiri-in več sobna	do 1918	1919-1945	1946-1960	po 1960
Lendava	a	25	-	-	12	13	-	-	3	22	-	-
	b	1560	-	-	700	860	-	-	190	1370	-	-
Litija	a	28	28	4	18	6	-	-	28	-	-	-
	b	1154	1154	72	705	377	-	-	1154	-	-	-
Ljubljana-Bežigrad	a	21	19	4	9	4	1	3	11	10	-	-
	b	1097	1023	95	312	265	75	350	342	755	-	-
Ljubljana-Center	a	36	28	5	23	8	-	-	33	3	-	-
	b	1287	851	124	714	449	-	-	1170	117	-	-
Ljubljana-Moste-Polje	a	36	1	4	13	10	6	3	16	17	3	-
	b	1777	78	40	441	569	421	306	641	960	176	-
Ljubljana-Vič-Rudnik	a	70	12	7	33	15	7	8	55	12	1	2
	b	3602	409	99	1106	793	602	1002	2559	677	108	258
Ljubljana-Šiška	a	42	-	8	14	10	5	5	22	17	3	-
	b	2706	-	255	665	745	465	576	1544	1001	161	-
Ljutomer	a	1	-	-	-	1	-	-	1	-	-	-
	b	44	-	-	-	44	-	-	44	-	-	-
Maribor	a	38	11	8	10	10	8	2	15	20	3	-
	b	1768	327	140	325	574	491	238	591	964	213	-
Murska Sobota	a	34	15	2	11	17	3	1	29	5	-	-
	b	1622	661	56	410	832	254	70	1268	354	-	-
Nova Gorica	a	65	-	-	4	27	15	19	55	10	-	-
	b	4627	-	-	117	1330	1039	2141	3759	868	-	-
Novo mesto	a	8	-	-	1	6	1	-	4	4	-	-
	b	490	-	-	42	362	86	-	248	242	-	-
Ormož	a	17	9	-	3	5	2	7	16	1	-	-
	b	809	457	-	84	228	153	344	781	28	-	-
Piran	a	6	6	-	-	5	1	-	-	6	-	-
	b	329	329	-	-	270	59	-	-	329	-	-
Postojna	a	1	-	-	-	-	1	-	1	-	-	-
	b	125	-	-	-	-	125	-	125	-	-	-
Ptuj	a	18	18	-	4	13	-	1	18	-	-	-
	b	1400	1400	-	146	1030	-	224	1400	-	-	-

7-1. Podrta stanovanja po občinah SR Slovenije, 1979 (nadaljevanje)

		Podrta stanovanja skupaj	Družbena lastnina	Vrsta stanovanj					Leto graditve			
				posebne sobe	garsonjere in enosobna	dvo-sobna	tri-sobna	štiri- in več sobna	do 1918	1919-1945	1946-1960	po 1960
Radlje ob Dravi	a	1	-	-	-	-	1	-	1	-	-	-
	b	68	-	-	-	-	68	-	68	-	-	-
Radovljica	a	2	-	-	1	1	-	-	2	-	-	-
	b	150	-	-	58	92	-	-	150	-	-	-
Ravne na Koroškem	a	1	1	-	1	-	-	-	1	-	-	-
	b	43	43	-	43	-	-	-	43	-	-	-
Sežana	a	2	-	-	-	1	-	1	2	-	-	-
	b	176	-	-	-	70	-	106	176	-	-	-
Slovenska Bistrica	a	1	1	-	-	-	1	-	1	-	-	-
	b	80	80	-	-	-	80	-	80	-	-	-
Slovenske Konjice	a	7	5	-	3	3	1	-	3	1	2	1
	b	277	221	-	89	124	64	-	125	34	63	55
Šentjur pri Celju	a	12	4	-	-	8	2	2	7	1	-	4
	b	1426	400	-	-	760	186	480	970	96	-	360
Škofja Loka	a	6	4	3	-	3	-	-	6	-	-	-
	b	142	72	27	-	115	-	-	142	-	-	-
Šmarje pri Jelšah	a	1	-	-	-	-	-	1	-	1	-	-
	b	90	-	-	-	-	-	90	-	90	-	-
Tolmin	a	98	11	1	16	22	34	25	72	26	-	-
	b	8491	470	20	750	1271	3105	3345	6894	1597	-	-
Trbovlje	a	35	34	-	31	3	1	-	34	1	-	-
	b	1191	1151	-	997	162	32	-	1159	32	-	-
Trebnje	a	5	-	-	5	-	-	-	-	3	2	-
	b	170	-	-	170	-	-	-	-	117	53	-
Tržič	a	8	-	-	-	6	1	1	5	3	-	-
	b	606	-	-	-	365	95	146	340	266	-	-
Velenje	a	13*	13*	-	-	4*	2*	7*	6*	7*	-	-
	b	865*	865*	-	-	192*	135*	538*	393*	472*	-	-
Zagorje ob Savi	a	1	-	-	-	-	1	-	-	1	-	-
	b	68	-	-	-	-	68	-	-	68	-	-
Žalec	a	10	6	-	6	1	3	-	10	-	-	-
	b	433	220	-	220	48	165	-	433	-	-	-

V neomenjenih občinah ni bilo podrth stanovanj.

a = število stanovanj, b = površina stanovanj v m²

8. GRADBENA DELA V TUJINI IN PROJEKTIVNE STORITVE ZA TUJINO OZDOV SR SLOVENIJE

8-1. Dela na gradbenih objektih v tujini, 1965-1979

	Vrednost pogodbenih del ¹⁾²⁾ tisoč din	Vrednost opravljenih del po vrstah gradbenih objektov ¹⁾ tisoč din			Poprečno število delavcev v letu		Vrednost porabljenega materiala za vgrajevanje, izdelanega v SFRJ ¹⁾	Vrednost vgrajene opreme, izdelane v SFRJ ¹⁾
		skupaj	visoka gradnja	nizka gradnja	skupaj	od tega iz SFRJ		
1965	25343	23652	16253	7399	670
1966	89543	84086 ³⁾	66857	17229	1119	820
1967	270122	202531 ³⁾	99140	97469	1364	1070
1968	436110	355114 ³⁾	240927	114187	1650	1369
1969	573491	538919 ³⁾	386186	152185	2245	2023
1970	341820	272423	190702	81721	1524	1434
1971	458425	471357	381341	90016	2728	2686
1972	499728	474091	375348	98743	2633	2632
1973	689122	552940	417828	135112	2612	2611
1974	714001	679199	499740	179459	2751	2751
1975	652923	633930	384378	249552	1982	1981
1976	643486	656738 ³⁾	377692	279046	1786	1785
1977	1136267	1079229 ³⁾	606348	432544	1995	1401	54747	5232
1978	2589776	2138609 ³⁾	1607193	507714	2635	2518	96567	135359
1979	2677822	2461580 ³⁾	1632778	808871	2912	2911	117817	30642
Razvite države	912018	905162 ³⁾	329364	555867	1658	1658	-	1338
Avstrija	6150	6150	-	6150	8	8	-	-
Nizozemska	38218	38218 ³⁾	38218	-	79	79	-	-
ZR Nemčija	867650	860794 ³⁾	291146	549717	1571	1571	-	1338
Socialistične države	833 206	707703	636232	71471	774	774	47596	9117
DR Nemčija	529205	511270	439799	71471	668	668	29863	9117
Poljska	304001	196433	196433	-	106	106	17733	-
Države v razvoju	932598	848715	667182	181533	480	479	70221	20187
Alžirija	31246	-	-	-	-	-	-	-
Irak	552583	521845	415908	105937	234	234	47525	13062
Iran	18343	859	-	859	-	-	-	-
Libija	299005	298000	250345	47655	239	239	20822	6500
Mali	929	929	929	-	7	6	1874	625
Nigerija	15616	15192	-	15192	-	-	-	-
Pakistan	8537	7773	-	7773	-	-	-	-
Venezuela	6339	4117	-	4117	-	-	-	-

1) Vsi vrednostni podatki so obračunani po uradnem tečaju v 1979 (1 ZDA dolar je 19,00 din).

2) Zajete so vse pogodbe, ki so jih sklenile delovne organizacije direktno ali preko poslovnega združenja ali druge, za te posle specializirane organizacije.

3) Razlika v seštevku po vrstah gradenj za posamezna leta oziroma države je hidrogradnja.

8-2 Projektivne storitve za tujino, 1965-1979

	Vrednost pogodbenih projektivnih storitev ¹⁾²⁾ tisoč din	Vrednost opravljenih projektivnih storitev ¹⁾ tisoč din			Poprečno število delavcev v letu
		skupaj	pri izdelavi investicijsko-tehnične dokumentacije	za nadzor	
1965
1966	2 735	2 812	2 812	-	28
1967	2 754	2 120	2 120	-	23
1968	1 250	1 000	1 000	-	17
1969	7 632	7 355	2 167	5 188	41
1970	3 486	3 486	3 486	-	19
1971	2 406	2 261	2 261	-	15
1972	2 356	2 356	2 356	-	13
1973	3 135	2 808	2 808	-	12
1974	576	576	576	-	2
1975	14 087	15 646	15 646	-	32
1976	10 227	10 659	10 298	361	39
1977	10 975	10 225	9 955	270	30
1978	25 909	25 909	25 909	-	24
1979	40 653	38 568	38 568	-	27
Razvite države	3 011	2 495	2 495	-	4
Avstrija	1 525	1 044	1 044	-	2
Italija	431	396	396	-	2
ZR Nemčija	1 055	1 055	1 055	-	0
Socialistične države	4 515	3 317	3 317	-	5
DR Nemčija	1 006	1 006	1 006	-	3
Poljska	3 509	2 311	2 311	-	2
Države v razvoju	33 127	32 756	32 756	-	18
Irak	26 708	26 337	26 337	-	17
Kuvajt	6 419	6 419	6 419	-	1

1) Vsi vrednostni podatki so obračunani po uradnem tečaju v 1979 (1 ZDA dolar je 19,00 din).

2) Zajete so vse pogodbe, ki so jih sklenile delovne organizacije direktno ali preko poslovnega združenja ali druge, za te posle specializirane organizacije.

9. INDEKS GRADBENIH STROŠKOV ZA DVO-IN PETETAŽNO TIPSKO STANOVANJSKO STAVBO

	Dvoetažna			Petetažna		
	september 1979	september 1979	∅ 1979	september 1979	september 1979	∅ 1979
	september 1978	marec 1979	∅ 1978	september 1978	marec 1979	∅ 1978
VSA DELA	130,5	114,9	126,3	130,9	115,9	125,8
Zemeljska dela	136,8	122,8	130,4	136,0	123,2	134,6
Zidarska dela	136,3	117,6	130,4	137,2	118,3	130,6
Betonska in železobeton- tonska dela	137,9	113,6	133,1	136,1	116,4	130,2
Izolacijska dela	123,8	110,7	126,5	120,1	108,7	122,7
Tesarska in krovška dela	125,3	117,2	119,9	128,7	119,1	122,2
Kamnoseška in fasad- erska dela	125,5	116,7	119,4	136,9	115,5	125,3
Kanalizacija	131,6	113,0	128,0	125,1	111,9	126,3
Kleparska dela	120,7	108,1	117,7	132,0	118,6	123,3
Pečarska dela	122,9	109,8	122,1	122,1	109,4	121,7
Mizarska dela	112,6	104,9	112,2	121,1	112,9	116,4
Ključavničarska dela	119,2	110,7	115,9	119,2	110,8	115,8
Steklarska dela	121,8	113,3	119,2	123,1	113,4	118,6
Soboslikarska in ple- skarska dela	120,5	111,3	127,8	122,1	114,0	120,3
Napeljava vode	121,3	110,4	120,3	118,6	111,0	116,5
Napeljava elektrike	112,4	111,0	117,3	114,0	111,2	117,6
Napeljava strelovoda	105,5	116,0	107,2
Električno dvigalo	123,6	112,1	118,9

10. UPRAVLJANJE S STANOVANJSKIM SKLADOM IN POSLOVNIM PROSTOROM, 1979

10-1. Sklad stavb, stanovanj in poslovnih prostorov, s katerim upravljajo samoupravne stanovanjske skupnosti SR Slovenije (stanje 31.12.1979)

	Število stano- vanjskih stavb	Stanovanja				Poslovni prostori	
		skupaj		v lastnini občanov		število	površina m ²
		število	površina m ²	število	površina m ²		
SR SLOVENIJA	19 779	187 965	9 410 604	21 545	1 092 705	7 789	650 851
Ajdovščina	222	1 110	58 752	7	462	45	2 549
Brežice	163	1 184	61 004	39	1 562	43	1 248
Celje	792	10 177	481 846	522	23 648	512	53 934
Cerknica	94	683	31 892	-	-	26	2 309
Črnomelj	75	643	30 305	-	-	42	2 038
Domžale	185	2 163	104 091	805	38 985	62	4 788
Dravograd	73	419	20 782	1	60	11	655
Gornja Radgona	241	1 070	52 526	11	555	32	1 819
Grosuplje	79	563	25 429	38	1 775	26	2 163
Hrastnik	225	2 046	89 208	1	60	32	3 661
Idrija	182	1 774	90 526	16	927	98	6 295
Ilirska Bistrica	88	742	39 304	4	174	41	2 409
Izola	963	2 531	133 235	-	-	213	16 868
Jesenice	413	4 712	231 176	93	3 923	111	7 340
Kamnik	187	1 682	91 837	433	23 740	32	3 368
Kočevje	294	1 970	91 382	19	978	99	9 381
Koper	1 674	6 648	365 611	592	34 228	389	30 834
Kranj	521	6 197	325 012	572	32 000	148	12 429
Krško	204	1 578	65 579	7	581	45	2 302
Laško	178	990	44 434	62	3 890	67	3 941
Lenart	175	492	23 447	1	55	18	1 690
Lendava	74	706	36 720	3	157	5	403
Litija	109	1 220	56 838	47	2 458	32	1 893
Ljubljana-Bežigrad	574	11 741	624 856	3 869	202 366	143	13 412
Ljubljana-Center	859	10 294	588 702	1 730	107 577	1 389	147 345
Ljubljana-Moste-Polje	585	9 760	473 672	2 163	95 900	95	7 786
Ljubljana-Šiška	703	14 968	776 958	5 166	245 402	253	19 100
Ljubljana-Vič-Rudnik	540	5 968	283 882	1 704	81 983	187	13 231
Ljutomer	88	659	31 532	7	365	56	2 906
Logatec	24	280	15 244	37	1 963	9	2 048

10-1. Sklad stavb, stanovanj in poslovnih prostorov, s katerim upravljajo samoupravne stanovanjske skupnosti SR Slovenije (stanje 31.12.1979) (nadaljevanje)

	Število		Stanovanja				Poslovni prostori	
	stano- vanjskih stavb	skupaj		v lastnini občanov		število	površina m ²	
		število	površina m ²	število	površina m ²			
Maribor	1 890	27 482	1 326 124	1 717	91 798	974	97 527	
Metlika	36	300	14 440	7	322	24	2 139	
Mozirje	70	368	19 555	1	60	39	1 460	
Murska Sobota	226	2 052	100 885	257	12 805	98	9 510	
Nova Gorica	365	4 133	226 475	410	23 162	135	9 626	
Novo mesto	325	2 864	140 308	-	-	159	15 308	
Ormož	80	448	21 714	-	-	58	4 703	
Piran	1 165	2 739	143 752	-	-	228	12 086	
Postojna	252	2 007	109 260	-	-	82	7 782	
Ptuj	611	3 777	185 927	71	3 494	238	25 274	
Radlje ob Dravi	206	1 259	57 164	-	-	13	774	
Radovljica	281	2 181	106 815	214	9 019	120	3 334	
Ravne na Koroškem	341	3 942	189 988	9	590	152	4 664	
Ribnica	58	411	20 996	7	361	38	2 054	
Sevnica	72	856	37 867	58	2 953	10	658	
Sežana	241	1 435	76 607	-	-	103	9 093	
Slovenj Gradec	145	1 192	55 929	21	970	88	4 319	
Slovenska Bistrica	184	1 467	67 711	1	30	113	6 734	
Slovenske Konjice	171	1 087	51 728	4	238	74	5 500	
Šentjur pri Celju	49	443	20 944	1	26	8	474	
Škofja Loka	137	2 191	106 419	538	27 359	43	2 285	
Šmarje pri Jelšah	143	1 070	51 902	8	304	95	6 451	
Tolmin	185	1 226	62 629	90	4 541	68	2 461	
Trbovlje	512	4 487	199 777	6	358	71	6 891	
Trebnje	82	508	24 815	10	322	122	3 332	
Trzič	231	1 710	76 404	-	-	86	3 796	
Velenje	296	5 147	265 649	47	2 664	109	11 244	
Vrhnika	76	742	39 346	58	2 569	44	3 832	
Zagorje ob Savi	216	2 043	92 568	28	1 301	66	2 052	
Žalec	257	2 168	98 543	33	1 685	66	5 244	
Nerazporejeno ¹⁾	292	1 260	72 581	-	-	4	99	

1) Podatki vojnega stanovanjskega sklada in poslovnih prostorov občin, za katere vojna direkcija ni poročala ločeno.

10-2. Prihodki od stanovanjskega sklada in poslovnih prostorov po virih, obračunana amortizacija v 1979
in vrednost stavb (stanje 31.12.1979)

	Vrednost prihodkov (tisoč din) ¹⁾						Obračunana amortizacija, tisoč din		Vrednost stavb dne 31.12.1979 milijon din	
	skupaj	stanarina	od lastnikov etažnih stanovanj	subvencije ²⁾	najemnina poslovnih prostorov	drugi prihodki	stanovanjskega sklada	poslovnega sklada	osnovna vrednost	sedanja vrednost
SR SLOVENIJA	1026173	807471	9735	7106	106446	95415	155145	27753	41190	31966
Ajdovščina	6354	5690	9	2	448	205	1490	144	319	273
Brežice	5839	5189	123	125	402	-	1056	37	242	198
Celje	77896	47075	1054	99	12259	17409	6369	4390	2503	1980
Cerkljica	3048	2685	-	69	227	67	476	112	158	125
Črnomelj	4428	3153	-	21	563	691	712	79	228	183
Domžale	6975	6045	298	2	581	49	1025	314	345	283
Dravograd	1854	1709	47	22	69	7	302	1	100	76
Gornja Radgona	4560	4385	-	15	159	1	792	43	241	196
Grosvlje	3648	2629	2	52	340	625	385	52	147	118
Hrastnik	9760	8087	-	46	420	1207	1235	293	449	320
Idrija	11077	9058	1	130	1732	156	1456	524	489	414
Ilirska Bistrica	4637	3474	-	91	247	825	1545	191	218	170
Izola	13961	11348	-	235	2215	163	4873	246	459	284
Jesenice	25610	23418	63	94	1499	536	6248	505	1272	960
Kamnik	11450	7354	273	16	246	3561	1207	45	416	337
Kočevje	9077	8288	9	41	647	92	2342	638	510	359
Koper	45023	32789	65	586	10339	1244	11308	1748	1434	1165
Kranj	35950	31058	652	514	3696	30	6298	2007	1661	1364
Krško	11750	7823	-	325	494	3108	1955	119	398	285
Laško	7551	4378	-	49	543	2581	657	57	223	170
Lenart	2254	1783	36	6	146	283	313	145	105	81
Lendava	3570	3260	-	116	66	128	1284	44	192	158
Litija	7776	5486	96	63	495	1636	883	136	306	253
Ljubljana-Bežigrad	56654	53187	245	402	1939	881	7710	354	2257	1802
Ljubljana-Center	65330	43073	508	12	15505	6232	6485	629	1579	753
Ljubljana-Moste-Polje	51021	47057	447	629	754	2134	7209	177	1956	1689
Ljubljana-Šiška	71001	56596	993	47	1448	11917	9232	342	2359	1873
Ljubljana-Vič-Rudnik	26511	22787	299	35	1272	2118	2834	171	988	758
Ljutomer	3943	2665	-	12	349	917	444	148	160	129
Logatec	1543	1202	28	3	201	109	308	50	66	55

10-2. Prihodki od stanovanjskega sklada in poslovnih prostorov po virih, obračunana amortizacija v 1979 in vrednost stavb (stanje 31.12.1979) (nadaljevanje)

	Vrednost prihodkov (tisoč din) ¹⁾						Obračunana amortizacija, tisoč din		Vrednost stavb dne 31.12.1979 milijon din	
	skupaj	stanarina	od lastnikov etažnih stanovanj	subvencije ²⁾	najemna poslovnih prostorov	drugi prihodki	stanovanjskega sklada	poslovnega sklada	osnovna vrednost	sedanja vrednost
Maribor	134677	104955	2623	672	18980	7447	19824	5420	6251	4637
Metlika	1853	1601	4	-	160	88	338	42	110	92
Mozirje	1895	1753	2	16	124	-	323	18	109	79
Murska Sobota	11798	9753	339	227	1220	259	1442	385	480	408
Nova Gorica	25010	21277	28	240	1820	1645	2782	625	1021	814
Novo mesto	19475	14524	-	-	3513	1438	2445	310	751	622
Ormož	3179	1564	-	41	411	1163	203	34	97	66
Piran	12906	10854	-	94	1747	211	4694	150	356	312
Postojna	13170	11321	-	40	1579	230	3300	560	536	425
Ptuj	19374	14998	17	113	3723	523	2488	1637	896	741
Radlje ob Dravi	4602	4344	-	177	68	13	741	46	286	224
Radovljica	10320	9305	241	48	445	281	1687	133	534	416
Ravne na Koroškem	28600	17531	17	103	1309	9640	3610	437	1050	791
Ribnica	2348	1972	40	20	272	44	513	165	130	111
Sevnica	4014	3752	78	31	88	65	813	37	214	183
Sežana	10703	6991	-	70	775	2867	1232	530	440	349
Slovenj Gradec	9478	5144	88	88	962	3196	955	362	318	255
Slovenska Bistrica	9681	5306	2	200	1539	2634	943	482	318	252
Slovenske Konjice	4803	4114	1	10	389	289	604	63	190	164
Šentjur pri Celju	2342	1703	-	54	585	-	458	25	116	110
Škofja Loka	8939	7857	536	25	481	40	1319	127	385	325
Šmarje pri Jelšah	7278	5163	5	133	1598	379	993	87	338	293
Tolmin	5751	5009	205	283	254	-	1067	154	346	290
Trbovlje	18877	16862	18	68	1564	365	2961	562	1133	801
Trebnje	3040	2444	165	17	403	11	467	30	181	151
Trzič	8202	7011	-	44	574	573	1448	208	297	209
Velenje	26824	22566	-	69	1134	3055	4037	586	1271	1038
Vrhnika	3932	3573	-	1	357	1	692	420	201	173
Zagorje ob Savi	6507	6099	23	187	156	42	1339	14	406	300
Žalec	10310	9174	55	176	901	4	1439	360	491	393
Nerazporejeno ³⁾	6234	6220	-	-	14	-	1555	3	158	131

1) Brez prenesenega dela prihodkov iz preteklega leta.

2) Del sredstev družbene pomoči, združenih za subvencioniranje (delno nadomestitev stanarin).

3) Podatki vojnega stanovanjskega sklada in poslovnih prostorov občin, za katere vojna direkcija ni poročala ločeno.

10-3. Porabljena sredstva iz prihodka sklada stanovanjskih stavb in poslovnih prostorov, 1979

tisoč din

	Skupaj	Vzdrževanje stavb in stanovanj		Vzdrževanje poslovnih prostorov		Zakonske in pogodbene obveznosti	Izplačilo anuitet za amortizacije		Stroški za vzdrževanje strokovne službe	Druga porabljena sredstva
		investicijsko	tekoče	investicijsko	tekoče		za stanovanja	za poslovne prostore		
SR SLOVENIJA	909155	435030	129536	46824	5703	72431	25809	3691	150739	39392
Ajdovščina	6292	3639	1041	98	80	261	171	-	869	133
Brežice	4315	1947	1472	195	96	143	-	-	462	-
Celje	66464	42952	4794	3804	1004	5232	85	-	8443	150
Cerknica	3492	1721	444	155	73	306	249	-	544	-
Črnomelj	4086	511	529	89	111	744	520	162	999	421
Domžale	5636	2575	1220	97	42	41	-	-	1297	364
Dravograd	2871	2202	189	-	-	72	43	-	183	182
Gornja Radgona	3759	2064	391	-	-	445	130	-	729	-
Grosuplje	3649	2455	238	-	-	301	437	-	150	68
Hrastnik	8751	5926	950	80	20	876	436	83	380	-
Idrija	9097	5649	933	1103	72	444	115	-	765	16
Ilirska Bistrica	4364	1939	191	1	6	305	1144	-	768	10
Izola	16242	6232	1737	994	332	2934	785	208	2880	140
Jesenice	20676	12367	2297	442	91	1714	42	-	3273	450
Kamnik	11450	8667	826	-	-	503	-	-	1454	-
Kočevje	6037	3273	351	372	54	241	566	-	1178	2
Koper	45023	19469	6322	3625	185	3711	4009	581	5710	1411
Kranj	28614	13306	4175	1470	440	2466	694	764	5299	-
Krško	11750	2442	289	6736	-	895	265	-	1123	-
Laško	7167	4850	520	-	58	283	330	-	800	326
Lenart	2232	1161	87	22	6	309	390	-	257	-
Lendava	3102	1533	328	-	-	-	496	-	388	357
Litija	6399	3174	565	228	-	774	398	-	1071	189
Ljubljana-Bežigrad	48046	24365	10860	918	111	3668	-	-	6489	1635
Ljubljana-Center	64812	19931	9064	6620	1237	2936	-	-	12073	12951
Ljubljana-Moste-Polje	42147	18584	8818	111	135	2784	-	-	10040	1675
Ljubljana-Šiška	59384	23024	12290	698	109	3075	-	-	17166	3022
Ljubljana-Vič-Rudnik	22731	8407	4719	549	229	1157	-	-	5243	2427
Ljutomer	3560	1627	780	-	-	371	174	-	608	-
Logatec	1928	186	256	-	201	240	110	71	864	-

10-3. Porabljena sredstva iz prihodka sklada stanovanjskih stavb in poslovnih prostorov, 1979
(nadaljevanje)

tisoč din

	Skupaj	Vzdrževanje stavb in stanovanj		Vzdrževanje poslovnih prostorov		Zakonske in pogodbene obveznosti	Izplačilo anuitet za amortizacije		Stroški za vzdrževanje strokovne službe	Druga porabljena sredstva
		investicijsko	tekoče	investicijsko	tekoče		za stanovanja	za poslovne prostore		
Maribor	114681	46304	18792	10493	-	16556	2214	427	19895	-
Metlika	1690	320	165	33	17	256	130	-	506	263
Mozirje	1894	510	223	-	-	211	133	-	610	207
Murska Sobota	10527	6025	1586	-	-	599	556	-	1632	129
Nova Gorica	22703	13617	3183	1054	-	1702	680	114	1917	436
Novo mesto	19548	9046	2343	1512	-	827	725	661	1506	2928
Ormož	1689	804	281	-	-	292	-	-	305	7
Piran	12906	5036	1642	262	-	3607	725	-	1600	34
Postojna	11575	5331	1681	588	125	167	1640	-	1509	534
Ptuj	19374	10447	1081	1552	22	734	136	-	3476	1926
Radlje ob Dravi	3869	2088	784	24	10	-	54	-	895	14
Radovljica	9012	4671	1067	192	26	712	512	-	1825	7
Ravne na Koroškem	24458	19492	1765	220	182	1054	178	-	1247	320
Ribnica	1917	1040	230	28	75	149	105	-	290	-
Sevnica	3172	1697	415	29	15	321	8	-	682	5
Sežana	9139	6201	1068	175	-	469	291	-	917	18
Slovenj Gradec	10504	6877	434	-	-	616	9	331	1205	1032
Slovenska Bistrica	10050	2542	912	626	41	1932	281	194	1830	1692
Slovenske Konjice	2543	641	420	70	38	358	400	-	456	160
Šentjur pri Celju	1898	1113	225	-	-	152	362	-	46	-
Škofja Loka	7530	3567	1280	314	51	561	460	-	1207	90
Šmarje pri Jelšah	6462	2673	455	350	32	-	879	95	1000	978
Tolmin	5425	3380	547	55	20	190	289	-	944	-
Trbovlje	17607	11776	1400	418	12	1239	538	-	2196	28
Trebnje	2536	1267	512	-	-	209	-	-	532	16
Tržič	8202	3248	930	154	103	827	132	-	1105	1703
Velenje	21530	8507	5322	27	-	213	982	-	5906	573
Vrhnika	2557	1007	456	118	37	259	-	-	680	-
Zagorje ob Savi	5360	3077	1137	-	-	126	-	-	846	174
Žalec	10306	4018	1325	123	205	675	1801	-	1970	189
Nerazporejeno ¹⁾	4415	2530	1199	-	-	187	-	-	499	-

1) Podatki vojnega stanovanjskega sklada in poslovnih prostorov občin, za katere vojna direkcija ni poročala ločeno.

10-4. Združevanje sredstev za družbeno pomoč ter graditev in nakup stanovanja, 1979

tisoč din

	Prenesena, a neporab- ljena sredstva iz prejšnjih let	Združena sredstva skupaj	Viri sredstev					
			organizacije združenega dela in delovne organizacije	bančni dolgoročni kreditni	družbena pomoč	graditev stanovanj udeleženi- cem NOB	osebna sredstva občanov	drugi viri
SR SLOVENIJA	965054	4031393	1661457	318738	1279547	51121	173146	547384
Ajdovščina	6656	126247	14249	-	17161	2558	-	92279
Brežice	14136	29882	11321	-	14036	1154	2028	1343
Celje	6578	334745	241953	-	67244	-	9448	16100
Cerknica	3546	38028	6634	18812	10691	1029	25	837
Črnomelj	2269	22152	9466	1551	5586	3261	183	2105
Domžale	44577	67162	44710	8605	2902	254	4757	5934
Dravograd	12082	13864	9824	1439	1613	177	190	621
Gornja Radgona	6689	28056	10991	5500	7430	317	531	3287
Grosuplje	6747	20586	15766	1524	344	1779	102	1071
Hrastnik	14569	73487	31877	31917	8029	-	-	1664
Idrija	6586	30981	7864	3976	14704	793	136	3508
Ilirska Bistrica	17660	45565	13590	14599	15386	889	-	1101
Izola	731	12194	4002	-	6643	1066	-	483
Jesenice	20118	69709	36862	-	26541	470	648	5188
Kamnik	5008	45809	12012	7000	23681	284	2832	-
Kočevje	38802	48984	26101	2404	12766	273	-	7440
Koper	562	186824	78012	43000	51012	9000	3700	2100
Kranj	42361	344107	76480	-	59003	914	4296	203414
Krško	2830	105697	18353	59464	25885	666	1156	173
Laško	4218	31209	13026	4500	12136	243	618	686
Lenart	12559	12837	4605	-	7750	164	-	318
Lendava	-	22036	11551	-	9940	545	-	-
Litija	976	20956	5460	-	13045	90	592	1769
Ljubljana-Bežigrad	-	-	-	-	-	-	-	-
Ljubljana-Center	-	-	-	-	-	-	-	-
Ljubljana-Moste-Polje	178302	370936	52695	3157	233644	4166	28438	48836
Ljubljana-Šiška	-	-	-	-	-	-	-	-
Ljubljana-Vič-Rudnik	-	-	-	-	-	-	-	-
Ljutomer	3225	18614	5720	2000	8153	123	942	1676
Logatec	3889	13424	5602	5760	660	180	564	658

10-4. Združevanje sredstev za družbeno pomoč ter za graditev in nakup stanovanj, 1979
(nadaljevanje)

tisoč din

	Prenesena, a neporab- ljena sredstva iz prejšnjih let	Združena sredstva skupaj	Viri sredstev					
			organizacije združenega dela in delovne organizacije	bančni dolgoročni kreditni	družbena pomoč	graditev stanovanj udeleženi- cem NOB	osebna sredstva občanov	drugi viri
Maribor	-	441289	174333	-	158552	798	73815	33791
Metlika	2284	13379	7847	-	3551	1598	-	383
Mozirje	17272	22306	6220	1243	6883	-	-	7960
Murska Sobota	31440	78974	61334	-	990	140	9825	6685
Nova Gorica	53146	112822	79991	11910	9904	1498	1806	7713
Novo mesto	57305	143480	43844	40000	39244	1572	2210	16610
Ormož	10639	20012	10006	2000	7929	64	-	13
Piran	13669	32050	9652	-	19579	2219	565	35
Postojna	19121	76604	55679	-	19641	986	-	298
Ptuj	1258	62248	26016	-	26252	3408	6572	-
Radlje ob Dravi	6762	17738	4653	-	9955	181	448	2501
Radovljica	36628	74775	36141	4415	31885	751	1583	-
Ravne na Koroškem	7932	91690	61508	-	22013	258	520	7391
Ribnica	325	23731	6133	6684	7573	7	959	2375
Sevnica	7227	22686	19952	-	648	302	776	1008
Sežana	14749	41982	14431	-	18214	1001	992	7344
Slovenj Gradec	221	22252	8143	-	12569	347	-	1193
Slovenska Bistrica	21890	51710	24235	650	20056	631	2176	3962
Slovenske Konjice	1897	27969	12789	995	12760	1	-	1424
Šentjur pri Celju	26554	19792	3816	1850	12410	295	-	1421
Škofja Loka	42511	64500	21678	-	16707	277	1343	24495
Šmarje pri Jelšah	3493	22362	6679	-	13626	365	1081	611
Tolmin	7535	31438	7338	6760	15860	719	761	-
Trbovlje	64778	119477	73023	18826	26764	390	474	-
Trebnje	14553	29605	8885	4583	11011	514	413	4199
Trzin	4994	20158	3689	-	14066	330	593	1500
Velenje	20110	51175	26561	-	24041	573	-	-
Vrhnika	3291	28567	6776	3614	13368	317	928	3564
Zagorje ob Savi	2690	78547	55460	-	18567	527	491	3502
Žalec	15104	53984	15919	-	28964	657	3629	4815

10-5. Porabljena sredstva iz združenih sredstev za družbeno pomoč ter za graditev in nakup stanovanj, 1979

tisoč din

	Porabljena sredstva skupaj	Od tega za						Neporabljena sredstva konec 1979
		graditev in nakup stanovanj	odplačilo anuitet za stanovnja	kreditiranje		vzdrževanje strokovne službe	druge namene	
				družbene graditve ali nakupa stanovanj	individualne graditve ali nakupa stanovanj			
SR SLOVENIJA	4041435	2037439	114603	924893	344295	88381	531824	955012
Ajdovščina	95783	60853	454	21122	6168	1502	5684	37120
Brežice	37349	15593	-	12360	8447	663	286	6669
Celje	327474	318193	665	-	450	2531	5635	13849
Cerknica	37421	25237	1576	1900	2908	583	5217	4153
Črnomelj	13777	-	3289	6372	2444	598	1074	10644
Domžale	69027	34942	4306	10000	11842	3233	4604	42712
Dravograd	19104	12968	-	2837	1189	763	1347	6842
Gornja Radgona	26467	6707	1367	6000	3070	2475	6848	8278
Grosuplje	25486	5900	4000	11566	1500	1552	968	1847
Hrastnik	79059	40072	4040	-	4530	2600	27817	8997
Idrija	24810	12876	556	6641	2222	1187	1328	12757
Ilirska Bistrica	58987	40765	-	13950	3187	636	449	4238
Izola	10685	7420	-	2890	-	375	-	2240
Jesenice	72249	29553	-	31676	6351	958	3711	17578
Kamnik	41093	25784	282	5378	5909	3440	300	9724
Kočevje	76431	28234	2176	36537	4570	916	3998	11355
Koper	156313	126967	-	10000	4000	1700	13646	31073
Kranj	252604	10514	178	125342	16961	6576	93033	133864
Krško	106137	74869	5034	12774	6958	1706	4796	2390
Laško	26851	11404	432	9861	3500	1000	654	8576
Lenart	9715	4948	170	109	1500	988	2000	15681
Lendava	11787	-	-	7631	3460	696	-	10249
Litija	21877	11441	1883	4070	2271	623	1589	55
Ljubljana-Bežigrad	-	-	-	-	-	-	-	-
Ljubljana-Center	-	-	-	-	-	-	-	-
Ljubljana-Moste-Polje	446827	194227	13606	-	54106	5000	179888	102411
Ljubljana-Šiška	-	-	-	-	-	-	-	-
Ljubljana-Vič-Rudnik	-	-	-	-	-	-	-	-
Ljutomer	19678	10970	2610	2290	210	500	3098	2161
Logatec	13954	8041	695	460	3000	640	1118	3359

10-5. Porabljena sredstva iz združenih sredstev za družbeno pomoč ter za graditev in nakup stanovanj, 1979
(nadaljevanje)

tisoč din

	Porabljena sredstva skupaj	Od tega za						Neporabljena sredstva konec 1979
		graditev in nakup stanovanj	odplačilo anuitet za stanovanja	kreditiranje		vzdrževanje strokovne službe	druge namene	
				družbene graditve ali nakupa stanovanj	individualne graditve ali nakupa stanovanj			
Maribor	441289	174700	1300	228941	30000	1348	5000	-
Metlika	10522	100	763	6885	1965	430	379	5141
Mozirje	20393	11555	492	5027	600	959	1760	19185
Murska Sobota	40363	4111	3724	17198	9635	1650	4045	70051
Nova Gorica	134320	48585	7180	34836	11190	5281	27248	31648
Novo mesto	196695	61232	2089	71252	18017	2872	41233	4090
Ormož	4902	836	432	1940	1000	630	64	25749
Piran	34973	20767	-	7510	3967	1087	1642	10746
Postojna	71856	66468	-	-	4217	792	379	23869
Ptuj	63506	18863	2181	33486	6218	1500	1258	-
Radlje ob Dravi	22419	10798	170	6301	3227	805	1118	2081
Radovljica	38159	12506	1253	6390	5009	1547	11454	73244
Ravne na Koroškem	81842	46911	-	11775	17987	3181	1988	17780
Ribnica	21463	9491	1628	4609	2966	908	1861	2593
Sevnica	24668	14025	92	4500	3403	650	1998	5245
Sežana	50298	28477	807	11710	5885	1745	1674	6433
Slovenj Gradec	21494	11293	351	6218	1646	1539	447	979
Slovenska Bistrica	57618	30948	4976	11975	5771	950	2998	15982
Slovenske Konjice	24635	9450	-	11184	545	954	2502	5231
Šentjur pri Celju	31975	27885	70	-	723	616	2681	14371
Škofja Loka	79530	31189	-	21206	14112	1450	11573	27481
Šmarje pri Jelšah	22040	19221	134	-	594	1896	195	3815
Tolmin	33274	16034	3277	8426	3731	1115	691	5699
Trbovlje	159168	112430	34600	572	7209	3632	725	25087
Trebnje	32915	4968	129	6616	1838	617	18747	11243
Tržič	14106	8074	231	-	4428	635	738	11046
Velenje	69843	24353	-	30000	9680	2243	3567	1442
Vrhnika	27617	12094	221	6040	2610	1207	5445	4241
Zagorje ob Savi	71731	57166	778	5430	3349	924	4084	9506
Žalec	56876	24431	406	23000	2020	1777	5242	12212

10-6. Združevanje sredstev za graditev in nakup poslovnih prostorov, 1979¹⁾

tisoč din

	Prenesena, a neporabljena sredstva iz prejšnjih let	Združena sredstva v 1979 po virih			
		skupaj	organizacije združenega dela in delovne organizacije	bančni dolgoročni krediti	drugi viri
SR SLOVENIJA	-	23 212	10 353	11 568	1 291
Ajdovščina	-	737	-	-	737
Hrastnik	-	554	-	-	554
Krško	-	6 736	-	6 736	-
Slovenj Gradec	-	3 000	-	3 000	-
Tolmin	-	1 832	-	1 832	-
Trbovlje	-	10 353	10 353	-	-

1) Neomenjene občine niso združevale za poslovne prostore.

10-7. Porabljena sredstva iz združenih sredstev in neporabljena izločena združena sredstva za graditev in nakup poslovnih prostorov, 1979¹⁾

tisoč din

	Porabljena sredstva v 1979			Neporabljena sredstva za 1979
	skupaj	za graditev in nakup poslovnih prostorov	za odplačilo anuitet za poslovne prostore	
SR SLOVENIJA	17 829	17 747	82	5 383
Ajdovščina	737	737	-	-
Hrastnik	82	-	82	472
Krško	6 736	6 736	-	-
Slovenj Gradec	3 000	3 000	-	-
Tolmin	1 832	1 832	-	-
Trbovlje	5 442	5 442	-	4 911

1) Neomenjene občine niso izkazovale porabe sredstev za poslovne prostore

11. RAZDELITEV STANOVANJ IN KREDITOV ZA GRADITEV - NAKUP STANOVANJA 1978¹⁾

11-1. Prošnje delavcev za dodelitev stanovanj in kreditov za graditev - nakup stanovanja po stopnji strokovne usposobljenosti delavca in dejavnosti organizacij (stanje 31.12.1978)

	Delavci v organizacijah z nerešenimi prošnjami za stanovanja	Delavci z nerešenimi prošnjami za dodelitev stanovanja							Delavci z nerešenimi prošnjami za kredit
		skupaj	delež vseh delavcev %	nimajo stanovanja	prosilci so za stanovanje, ker				
					stanujejo				
					kot sostanovalci	s starši in odraslimi otroki	v nehi-gienskimi stanovanjih	v pre-majhnih stanovanjih	
Stopnja strokovne usposobljenosti delavca za opravljanje določenega dela oziroma nalog									
SR SLOVENIJA	641690	38469	6,0	11396	4216	8191	5254	9412	7898
Visoka strokovna usposobljenost	30907	1715	5,5	521	132	447	50	565	372
Višja strokovna usposobljenost	32685	2209	6,8	531	203	614	141	720	450
Srednja strokovna usposobljenost	103892	8049	7,7	2249	838	2120	549	2293	1593
Nižja strokovna usposobljenost	27240	2046	7,5	571	269	503	250	453	520
Visokokvalificirani delavec	33706	1904	5,6	472	207	350	243	632	604
Kvalificirani delavec	192815	10595	5,5	3151	1219	2294	1509	2422	2377
Polkvalificirani delavec	125229	6688	5,3	2067	748	1126	1392	1355	1211
Nekvalificirani delavec	95216	5263	5,5	1834	600	737	1120	972	771

Dejavnost organizacij

Industrija in rudarstvo	308189	18132	5,9	5359	2034	3700	2764	4275	3363
Kmetijstvo in ribištvo	13608	527	3,9	111	37	97	113	169	250
Gozdarstvo	7733	297	3,8	56	19	55	79	88	106
Vodno gospodarstvo	865	45	5,2	19	6	6	4	10	31
Gradbeništvo	67685	3341	4,9	897	404	670	638	732	882
Promet in zveze	45920	2985	6,5	1047	223	573	385	757	540
Trgovina	55348	2947	5,3	865	495	703	322	562	1024
Gostinstvo in turizem	11959	792	6,6	264	137	116	114	161	171
Obrt in osebne storitve	11930	883	7,4	234	110	194	126	219	206
Stanovanj.-komunalna dejavnost	5416	351	6,5	103	21	62	59	106	98
Finance idr. posl. prostori	22861	1572	6,9	531	156	427	78	380	226
Izobraževanje in kultura	33202	2435	7,3	604	253	650	245	683	372
Zdravstvo in socialno varstvo	34420	2204	6,4	745	224	434	203	598	360
Družb.organiz.in skupnosti	22554	1958	8,7	561	97	504	124	672	269

1) Zajemajo se samo krediti za graditev - nakup stanovanja; ne zajemajo pa se krediti za adaptacijo, rekonstrukcijo ali popravilo stanovanja.

11-2. Delavci, ki so se vselili v dodeljena stanovanja ali dobili kredit za graditev - nakup stanovanja po stopnji strokovne usposobljenosti delavca in dejavnosti organizacij, 1978

	Delavci, ki so se vselili v stanovanja						Delavci, ki so se vselili			Delavci, ki so dobili kredit za stanovanje
	skupaj	od teh so dobili stanovanje, ker					v nova stanovanja	v stanovanja družbene pomoči	so bili udeleženci NOB-NOV	
		niso imeli stanovanja	so stanovali							
		kot sostanovalci	s starši ali z odraslimi otroki	v nehygien-skem stanovanju	v premajh-nem stanovanju					

Stopnja strokovne usposobljenosti delavca za opravljanje določenega dela oziroma nalog

	8503	3114	411	1526	1210	2233	4725	2038	82	20981
SR SLOVENIJA										
Visoka strokovna usposobljenost	751	361	21	115	30	222	497	168	9	1088
Višja strokovna usposobljenost	692	229	28	167	42	225	444	192	10	1257
Srednja strokovna usposobljenost	2010	719	114	463	161	550	1157	483	15	4150
Nižja strokovna usposobljenost	433	155	24	84	51	119	242	105	4	1051
Visokokvalificirani delavec	371	111	27	58	54	121	239	97	4	1438
Kvalificirani delavec	2232	820	103	378	369	561	1212	467	15	7057
Polkvalificirani delavec	1098	345	56	161	287	249	509	254	11	3027
Nekvalificirani delavec	894	367	37	97	214	177	415	257	14	1913
Neznano	22	7	1	3	2	9	10	15	-	-

Dejavnost organizacij

	3721	1286	179	644	636	972	2078	798	26	9139
Industrija in rudarstvo										
Kmetijstvo in ribištvo	189	57	14	37	30	51	65	37	1	519
Gozdarstvo	85	29	1	16	13	26	29	21	1	418
Vodno gospodarstvo	6	4	-	-	-	2	5	-	-	103
Gradbeništvo	713	228	47	117	118	203	431	171	14	2243
Promet in zveze	520	213	20	79	78	130	263	63	5	1278
Trgovina	549	163	29	121	95	141	355	201	7	2521
Gostinstvo in turizem	161	71	15	25	22	28	91	51	11	241
Obrt in osebne storitve	133	61	9	16	21	26	76	41	3	536
Stanovanj.-komunalna dejavnost	95	43	5	11	9	27	52	19	4	257
Finance idr. posl. prostori	391	135	27	107	25	93	288	59	3	582
Izobraževanje in kultura	581	240	28	99	49	164	280	218	1	1208
Zdravstvo in socialno varstvo	593	287	17	99	61	129	319	212	2	1288
Družb.organiz. in skupnosti	766	297	20	155	53	241	393	147	4	648

1) Zajemajo se samo krediti za graditev - nakup stanovanja; ne zajemajo pa se krediti za adaptacijo, rekonstrukcijo ali popravilo stanovanja.

2) Razlika med seštevkom podatkov vodoravno podatkom pod skupaj je neznano.

11-3. Prošnje delavcev za dodelitev stanovanj in kreditov za graditev - nakup stanovanja po mestih - sedežu delovne organizacije delavcev (stanje 31.12.1978)

	Organi- zacije z nereše- nimi prošnjami za stano- vanja	Delavci v tem organi- zacijah (31.XII. 1978)	Delavci, katerih prošnje do 31.XII.1976 niso bile rešene						Organi- zacije z nereše- nimi prošnjami za kredit	Delavci z nereše- nimi prošnjami za kredit
			skupaj	nimajo stano- vanja	prosilili so za stanovanje, ker					
					stanujejo					
					kot sostano- valci	s starši ali odraslimi otroki	v nehigi- enskih stano- vanjih	v premaj- nih stano- vanjih		
SKUPAJ	1633	377828	25488	8392	2757	5014	3306	6019	597	4971
Celje	138	30238	1992	613	187	415	293	484	47	450
Jesenice	60	11653	1081	238	225	149	267	202	5	17
Koper	94	18626	1843	507	205	366	350	415	45	481
Kranj	87	24334	1109	302	74	258	144	331	16	63
Ljubljana	661	144906	8235	2701	1194	1524	998	1818	321	2679
Maribor	340	85530	7155	2714	487	1379	805	1770	90	778
Nova Gorica	96	18390	996	290	80	297	72	257	38	221
Novo mesto	62	17283	834	328	107	155	62	182	26	184
Trbovlje	51	9639	960	132	90	206	223	309	4	19
Velenje	44	17229	1283	567	108	265	92	251	5	79

11-4. Delavci, ki so se vselili v stanovanja ali dobili kredite za graditev - nakup stanovanja po mestih - sedežu delovne organizacije delavcev, 1978

	Organi- zacije katerih delavci so se vselili v stano- vanja	Delavci, ki so se vselili v stanovanja					Delavci, ki so se vselili		Udeleženci NOB- NOV, ki so se vselili v stano- vanja	Organi- zacije, ki so delile kredite	Delavci, ki so dobili kredit za stano- vanje
		skupaj ²⁾	po stopnji strokovne usposobljenosti za opravljanje določenega dela oziroma nalog				v nova stano- vanja	v stano- vanja družbene pomoči			
			visoka in višja	srednja in nižja	VKV in KV delavci	PKV in NKV delavci					
SKUPAJ	1064	4992	872	1605	1493	1006	3059	1196	57	974	10723
Celje	93	367	62	144	105	56	193	91	3	66	1274
Jesenice	43	145	8	16	96	23	69	29	-	21	77
Koper	64	285	61	118	73	33	155	58	5	47	258
Kranj	67	228	32	58	72	66	143	110	1	55	701
Ljubljana	376	1650	334	572	389	345	1051	255	14	482	5450
Maribor	256	1418	228	462	433	293	941	489	29	151	1315
Nova Gorica	56	176	23	54	67	32	103	25	-	62	436
Novo mesto	43	172	45	72	34	19	96	56	-	60	714
Trbovlje	35	234	13	50	107	64	118	26	3	10	155
Velenje	31	317	66	59	117	75	190	57	2	20	343

2) Razlika med seštevkom podatkov vodoravno in skupaj je "neznano".

11-5. Prošnje delavcev za dodelitev stanovanj in kreditov za graditev - nakup stanovanja po občinah - sedežu delovne organizacije delavcev (stanje 31.12.1978)

	Organi- zacije z nere- šenimi prošnjami za stanova- nja	Delavci v teh organi- zacijah (31.XII. 1978)	Delavci, katerih prošnje do 31. XII. 1978 niso bile rešene						Organi- zacije z nereše- nimi prošnjami za kredit	Delavci z nereše- nimi prošnjami za kredit
			skupaj	nimajo stanova- nja	prosili za stanovanje, ker					
					kot sostano- valci	s starši ali odraslimi otroki	v nehi- gienskih stanova- njih	v pre- majnih stanova- njih		
SR SLOVENIJA	3119	641690	38469	11396	4216	8191	5254	9412	1076	7898
Ajdovščina	26	5893	299	59	41	73	80	46	7	82
Brežice	30	3972	155	34	20	52	9	40	12	130
Celje	150	35139	2418	683	213	566	308	648	52	485
Cerknica	16	3879	104	15	1	22	53	13	6	24
Črnomelj	26	5018	133	24	22	29	15	43	11	94
Domžale	41	6615	330	61	45	102	45	77	15	44
Dravograd	18	1605	124	30	13	39	14	28	2	11
Gornja Radgona	26	5019	187	26	13	58	39	51	7	21
Grosuplje	16	4087	80	34	5	4	21	16	11	41
Hrastnik	26	4458	375	45	42	91	83	114	1	4
Idrija	34	4958	209	39	29	70	18	53	7	24
Ilirska Bistrica	20	3263	109	13	6	27	9	54	11	35
Izola	24	4005	607	186	70	83	140	128	11	88
Jesenice	69	13016	1171	266	232	156	283	234	6	18
Kamnik	27	7646	213	30	35	47	30	71	11	86
Kočevje	45	6514	422	90	36	73	100	123	7	22
Koper	104	19627	1935	552	212	382	358	431	49	490
Kranj	101	26147	1230	335	81	282	159	373	17	65
Krško	39	7338	227	46	59	43	24	55	18	95
Laško	26	4670	162	28	20	52	17	45	6	40
Lenart	20	1512	98	23	16	26	12	21	4	28
Lendava	26	4891	115	8	10	24	50	23	9	59
Litija	15	3350	230	18	39	69	48	56	1	1
Ljubljana-Bežigrad	120	23400	1166	241	203	234	153	335	56	448
Ljubljana-Center	272	64236	3811	1321	507	794	310	879	114	899
Lj.-Moste-Polje	90	21091	1193	448	139	179	197	230	50	289
Ljubljana-Šiška	124	26160	1480	544	232	194	238	272	64	696
Lj.-Vič-Rudnik	77	12745	766	214	133	157	107	155	41	392
Ljutomer	19	3080	76	8	11	34	8	15	10	58
Logatec	14	1999	74	40	3	12	7	12	3	57

11-5. Prošnje delavcev za dodelitev stanovanj in kreditov za graditev - nakup stanovanja po občinah - sedežu delovne organizacije delavcev (stanje 31.12.1978)(nadaljevanje)

	Organi- zacije z nere- šenimi prošnjami za stanova- nja	Delavci v teh organiza- cijah (31.XII. 1978)	Delavci, katerih prošnje do 31.XII.1978 niso bile rešene						Organi- zacije z nere- šenimi prošnjami za kredit	Delavci z nereše- nimi prošnjami za kredit
			skupaj	nimajo stanova- nja	prosili za stanovanje, ker					
					kot so- stanova- vlaci	s starši ali odraslimi otroki	v nehi- gienskih stanova- njih	v pre- majnih stanova- njih		
Maribor	357	88911	7305	2736	497	1418	837	1817	96	812
Metlika	17	2512	169	14	27	75	34	19	7	44
Mozirje	8	1589	40	5	4	27	1	3	7	41
Murska Sobota	52	11362	332	84	66	83	43	56	24	134
Nova Gorica	121	23800	1176	325	96	351	104	300	49	253
Novo mesto	82	21007	1003	332	157	203	111	200	43	298
Ormož	12	1607	76	22	7	28	4	15	4	29
Piran	34	5261	485	109	33	155	96	92	19	134
Postojna	43	7565	306	99	21	47	56	83	11	42
Ptuj	61	13649	528	132	64	165	42	119	20	220
Radlje ob Dravi	28	3089	179	27	18	59	15	60	4	27
Radovljica	58	9164	388	45	90	89	63	101	14	61
Ravne na Koroškem	59	9591	482	69	26	135	55	197	22	58
Ribnica	16	1912	76	19	9	24	12	12	4	60
Sevnica	25	3482	139	21	15	39	28	36	11	47
Sežana	40	5027	217	45	28	55	30	59	14	48
Slovenj Gradec	29	6499	326	62	22	93	80	69	8	39
Slovenska Bistrica	37	5208	256	42	23	73	24	94	12	52
Slovenske Konjice	29	4941	196	52	8	74	22	40	13	84
Šentjur pri Celju	21	2129	63	7	13	21	8	14	3	10
Škofja Loka	40	11128	553	74	98	189	71	121	14	70
Šmarje pri Jelšah	28	4476	123	47	18	21	4	33	4	14
Tolmin	29	4322	202	45	31	61	15	50	5	28
Trbovlje	51	9639	960	132	90	206	223	309	4	19
Trebnje	17	2463	84	12	13	25	18	16	8	43
Trzin	20	3878	212	69	20	34	40	49	6	51
Velenje	73	24679	2291	1192	145	298	106	550	8	83
Vrhnika	18	3356	120	7	14	22	34	43	5	70
Zagorje ob Savi	26	4017	217	26	24	47	40	80	4	18
Žalec	47	10094	466	84	51	100	97	134	14	183

11-6. Delavci, ki so se vselili v stanovanja ali dobili kredite za graditev - nakup stanovanja po občinah - sedežu delovne organizacije delavcev, 1978

	Organi- zacije, katerih delavci so se vselili v stanova- nja	Delavci, ki so se vselili v stanovanja					Delavci, ki so se vselili		Udele- ženci NOB- NOV, ki so se vselili v stanova- nja	Organi- zacije, ki so delile kredite	Delavci, ki so dobili kredit za stanova- nje
		skupaj ²⁾	po stopnji strokovne usposoblje- nosti za opravljanje določenega dela oziroma nalog				v nova stano- vanja	v stano- vanja družbe- ne pomoči			
			visoka in višja	srednja in nižja	VKV in KV delavci	PKV in NKV delavci					
SR SLOVENIJA	2029	8503	1443	2443	2603	1992	4725	2038	82	2032	20981
Ajdovščina	18	61	12	20	23	6	45	14	-	15	126
Brežice	10	26	6	7	9	4	11	6	-	23	165
Celje	102	448	73	158	134	83	208	105	4	75	1452
Cerknica	8	29	-	4	6	19	-	2	-	18	229
Črnomelj	16	54	9	10	15	20	20	35	-	19	137
Domžale	20	36	7	7	12	10	6	9	2	43	460
Dravograd	8	12	5	3	2	2	7	3	-	14	99
Gornja Radgona	26	70	14	26	15	15	42	21	-	11	75
Grosuplje	10	23	6	4	6	7	14	8	-	17	225
Hrastnik	19	101	1	13	47	40	44	35	2	1	3
Idrija	16	31	8	5	10	8	12	6	-	20	114
Ilirska Bistrica	8	20	2	2	8	8	-	-	-	16	141
Izola	15	89	9	8	19	53	47	28	-	6	44
Jesenice	49	162	9	17	108	26	78	32	-	24	106
Kamnik	21	120	15	11	24	70	47	10	3	23	314
Kočevje	26	52	12	9	15	16	27	23	-	23	205
Koper	71	304	66	121	77	40	165	60	5	51	273
Kranj	75	252	35	68	79	70	151	111	1	60	749
Krško	35	165	26	43	52	44	94	25	2	32	256
Laško	12	34	6	8	15	5	4	8	-	14	163
Lenart	16	24	3	12	3	6	17	11	1	8	50
Lendava	21	63	19	22	16	6	34	27	-	16	160
Litija	11	51	5	8	16	22	13	10	-	9	117
Ljubljana-Bežigrad	63	231	36	59	66	70	164	16	3	97	1200
Ljubljana-Center	160	802	208	388	122	83	449	123	6	187	2308
Lj.-Moste-Polje	57	207	27	47	59	74	123	49	1	70	722
Ljubljana-Šiška	71	377	36	74	135	132	310	55	4	87	761
Lj.-Vič-Rudnik	44	133	40	22	38	24	80	45	1	62	560
Ljutomer	9	16	8	1	6	1	7	9	-	16	188
Logatec	3	3	1	1	1	-	-	1	-	9	59

2) Razlike med seštevkom podatkov vodoravno in skupaj je "neznano".

11-6. Delavci, ki so se vselili v stanovanja ali dobili kredite za graditev - nakup stanovanja po občinah - sedežu delovne organizacije delavcev, 1978 (nadaljevanje)

	Organi- zacije, katerih delavci so se vselili v stanova- nja	Delavci, ki so se vselili v stanovanja					Delavci, ki so se vselili		Udele- ženci NOB- NOV, ki so se vselili v stanova- nja	Organi- zacije, ki so delile kredite	Delavci, ki so dobili kredit za stanova- nje
		skupaj ²⁾	po stopnji strokovne usposoblje- nosti za opravljanje določenega dela oziroma nalog				v nova stano- vanja	v stano- vanja družbe- ne pomoči			
			visoka in višja	srednja in nižja	VKV in VK delavci	PKV in NKV delavci					
Maribor	267	1454	235	472	439	306	958	497	29	166	1404
Metlika	13	23	9	6	7	1	11	8	-	7	92
Mozirje	9	19	4	8	2	3	6	14	-	12	133
Murska Sobota	32	143	29	46	58	10	67	20	-	61	538
Nova Gorica	69	200	28	59	72	41	119	30	-	86	634
Novo mesto	58	203	54	80	39	28	110	79	-	80	873
Ormož	5	17	10	4	3	-	6	2	-	13	80
Piran	19	64	17	18	18	11	25	9	-	21	107
Postojna	35	169	22	42	70	35	81	13	4	24	171
Ptuj	40	194	36	59	67	32	82	76	-	45	654
Radlje ob Dravi	19	73	10	16	33	14	52	10	-	13	61
Radovljica	21	50	7	10	17	16	23	10	1	40	344
Ravne na Koroškem	49	167	23	31	51	62	62	20	1	26	88
Ribnica	13	22	9	4	5	4	15	12	-	12	95
Sevnica	22	52	12	4	19	17	19	18	-	18	112
Sežana	20	62	20	21	12	7	39	11	-	25	117
Slovenj Gradec	24	105	19	33	30	23	60	32	1	16	229
Slovenske Bistrica	26	54	13	11	14	16	19	28	-	31	513
Slovenske Konjice	10	41	6	11	15	9	23	8	-	33	418
Šentjur pri Celju	20	40	5	18	6	11	27	14	2	13	137
Škofja Loka	25	89	10	14	28	37	42	31	1	52	797
Šmarje pri Jelšah	24	107	10	42	39	16	63	22	-	11	150
Tolmin	19	69	22	14	16	17	43	14	1	20	188
Trbovlje	35	234	13	50	107	64	118	26	3	10	155
Trebnje	10	25	4	14	4	3	3	13	-	22	217
Tržič	13	58	2	40	3	13	13	4	1	14	105
Velenje	52	533	79	91	234	129	300	71	2	34	453
Vrhnika	7	18	1	4	4	9	14	5	-	14	130
Zagorje ob Savi	23	97	14	18	29	36	57	34	1	12	113
Žalec	30	125	16	25	24	58	49	20	-	35	412

2) Razlika med seštevkom podatkov vodoravno in skupaj je "neznano".

ZAVOD SR SLOVENIJE ZA STATISTIKO

GRADB - 11

1 | 0 | 0 | 5

Odločba ZS AS, št. 603 Uradni list št. 18/78

LETNO POROČILO O GRADBENEM OBJEKTU,
NA KATEREM STE DELALI V LETU 1979

Poročilo izpolnite v dveh izvodih; enega pošljite do 31. januarja 1979 Zavodu SR Slovenije za statistiko, Ljubljana, Vožarski pot 12, p.p. 303/VI, drugega pa ohranite.

Naziv in naslov izvajalca del _____

Občina _____

Naselje _____

Ulica, hišna št. _____

_____ 20
MAT. ŠT. REG. ORG. IN SKUP.
1 | 9 | 7 | 9 | 24

1 | 26 | 29 | 31 | 32 | 37
občina vr.org dejavnost

PODATKI O OBJEKTU

2

_____ 26
zap. št. kon. vrsta obr- zca

Rekonstrukcija ali adaptacija ... 3

Veliko popravilo 4

Redno vzdrževanje 5

(Obkrožite številko pri enem od odgovorov)

1. LOKACIJA OBJEKTA

SH, Občina _____

Kraj (naselje) _____ 33

5. POPOLN NAZIV IN ŠIFRA OBJEKTA

Po nomenklaturi gradbenih objektov

_____ 41
(Na črte vpišite naziv objekta, šifro pa v okence)

2. LASTNIŠTVO OBJEKTA

Družbeno 1

Individualno 2

(Obkrožite številko pri enem od odgovorov)

7. GRADBENA VELIKOST OBJEKTA

V merski enoti _____

(Na črto vpišite mersko enoto, v kateri se prikazuje velikost objekta. V okenca pod 48 vpišite količino po prvi merski enoti, v okenca pod 55 pa količino po drugi merski enoti) _____ 48

_____ 55

3. ALI JE OBJEKT DOKONČAN V LETU 1979

Da 1

Ne 0

(Obkrožite številko pri enem od odgovorov)

8. VREDNOST OPRAVLJENIH DEL NA OBJEKTU V LETU 1979, V TISOČ DIN

(brez razselitvenih stroškov, opreme objekta, nakupa in komunalnega opremljanja zemljišča).

Skupaj _____ 62

4. LETO ZAČETKA GRADITVE OBJEKTA _____ 36

(Odgovor vpišite na črto, v okence pa zadnjo številko leta)

Od tega vrednost obrtniških in instalacijskih del _____ 69

5. ZNAČAJ GRADITVE OBJEKTA

Nova graditev 1

Povečava 2

9. VREDNOST VSEH GRADBENIH IN OBRJNIŠKIH DEL NA DOKONČANEM OBJEKTU OD ZAČETKA DO KONCA GRADITVE, V TISOČ DIN

(brez razselitvenih stroškov, opreme objekta, nakupa in komunalnega opremljanja zemljišča) _____ 76

_____ 79
št. objektov

PODATKI O ZGRADBI

(Ta del obrazca izpolnite samo za zgradbe, ki jih na novo gradite ali povečujete. Za dokončane zgradbe dajete podatke po dejanskem stanju za nedokončane pa po načrtu. Na vsa vprašanja odgovorite z obkroževanjem številke pri pravilnem odgovoru) 3

10. PRETEŽEN NAMEN ZGRADBE

- Izključno stanovanjska 1
- Pretežno stanovanjska 2
- Pretežno nestanovanjska 3
- Izključno nestanovanjska 4 31

(Obkrožite številko pri enem od odgovorov)

11. SISTEM GRADITVE

1. Tradicionalni, z zunanjimi stenami iz:

- Opeke in opečnih blokov 1
- Betona in betonskih blokov 2
- Drugih materialov 3

2. Polmontažni, z zunanjimi stenami iz:

- Opeka in opečnih blokov 4
- Betona in betonskih blokov 5
- Drugih materialov 6

3. Montažni, z zunanjimi stenami iz:

- Težkih panelov 7
- Lahkih panelov 8 37

(Obkrožite številko pri enem od odgovorov)

12. VIŠINA ZGRADBE V NADSTROPJIH

- Pritlična 0
- 1 - nadstropna 1
- 2 - nadstropna 2
- 3 - nadstropna 3
- 4 - nadstropna 4
- 5 - 6 nadstropna 5
- 7 - 8 nadstropna 6
- 9 - 13 nadstropna 7
- 14 in večnadstropna 8 43

(Obkrožite številko pri enem od odgovorov)

13. ELEKTRIČNA OSEBNA DVIGALA IN CENTRALNO OGREVANJE

Zgradba ima:

- dvigalo in centralno ogrevanje 1
- samo dvigalo 2
- samo centralno ogrevanje 3
- v zgradbi ni dvigala in centralnega ogrevanja 4 49

(Obkrožite številko pri enem od odgovorov)

PODATKI O STANOVANJU

številko površina m²

14. PREDVIDENA STANOVANJA V ZGRADBI PO NAČRTU 55 61

15. DOKONČANA STANOVANJA PRED LETOM 1979

Številko _____
m² _____

številko površina m²

16. DOKONČANA STANOVANJA V LETU 1979 67 73

od tega: 4

številko površina m²

Posebne sobe 31 37

Garsonjere 43 49

1 - sobna 55 61

2 - sobna 67 73

3 - sobna 31 37

4 - in večsobna 43 49

številko površina m²

17. NEDOKONČANA STANOVANJA-OSTANEJO ZA DOGRADITEV PO LETU 1979 55 61

18. UPORABNA POVRŠINA POSLOVNIH PROSTOROV V m² (prodajalne, gostilne idr.) za dokončane in nedokončane objekte. 67

19. UPORABNA POVRŠINA ZAKLONIŠČ V ZGRADBI v m² za dokončane in nedokončane objekte. 73

Če so po neposrednem dogovoru investitorja delali na objektu tudi drugi izvajalci, vpišite njihov naziv in naslov.

Podpis osebe, ki je izpolnila obrazec:

M.Ž.

tel. _____ int. _____

ZAVOD SR SLOVENIJE ZA STATISTIKO

Odločba ZS AS št. 603, Uradni list SFRJ, št. 18/78

Gradb-11a

1 0 0 5 4

GRADITEV ZGRADB V REŽIJI INDIVIDUALNIH LASTNIKOV

Letno poročilo skupčin občin za leto 1979

Poročilo izpolnite v dveh izvodih, enega pošljite do 1. decembra 1979 Zavodu SR Slovenije za statistiko, Ljubljana, Vožarski pot 12, p.p. 303/VI, drugega obdržite.

Priimek in ime lastnika zgradbe _____

Poklic lastnika zgradbe _____ (čim bolj podrobno opisati delo, ki ga opravlja)

1. LOKACIJA ZGRADBE

Občina _____
 _____ 5 | | | | 13
 Kraj _____ | | | | 16
 Ulica in hišna št. _____

2. ALI JE ZGRADBA DOKONČANA V LETU 1979

Da 1
 Ne 0 17

3. LETO ZAČETKA GRADITVE _____ | 18

(Odgovor vpišite nad črto, v okence pa zadnjo številko leta)

4. ZNAČAJ GRADITVE

Nova graditev 1
 Povečava 2 19

5. GRADBENA VELIKOST

dalž. _____ šir. _____ viš. _____
 Etažna površina v m² | | | | 22
 Prostornina zgradbe v m³ | | | | 26

6. VREDNOST OPRAVLJENIH DEL NA ZGRADBI

V LETU 1979 V TISOČ DIN | | | | | 30

7. VREDNOST VSEH DEL OD ZAČETKA DO KONCA GRADITVE V TISOČ DIN

(Odgovarite samo za dokončane zgradbe) | | | | | 34

8. MATERIAL, IZ KATEREGA SO V GLAVNEM ZGRAJENI NOSILNI ZIDOVI

beton in betanski bloki 1
 opeka in kamen 2
 sodabni materiali (durisol, keramzit, siporeks in drugi) 3
 les 4
 nežgana opeka in nabita zemlja 5
 druga 6 35

9. VIŠINA ZGRADBE V NADSTROPJIH

prillična 0
 1 - nadstropna 1
 2 - nadstropna 2
 3 in več nadstropna 3 36

10. NAPELJAVE

elektrika, vodovod in centralno ogrevanje 1
 elektrika in vodovod 2
 samo elektrika 3
 nima napeljav 4 37

11. NAMEN ZGRADBE

izključno za stanovanje 1
 za stanovanje in gostinstvo 2
 za stanovanje in obrt 3
 za stanovanje in kmetijstvo 4
 izključno za gostinstvo 5
 izključno za obrt 6
 izključno za kmetijstvo 7
 vikend hišica 8
 garaža (kot poseben objekt) 9 38

4 5
 | | | | 9

Število Površina m2

12. PREDVIDENA STANOVANJA V ZGRADBI PO NAČRTU 42

13. DOKONČANA STANOVANJA PRED LETOM 1979

Število _____ m2 _____

14. DOKONČANA STANOVANJA V LETU 1979

od tega:

- Posebne sobe 46
- Garsonjere 50
- 1 - sobna 54
- 2 - sobna 58
- 3 - sobna 62
- 4 in več sobna 66

15. NEDOKONČANA STANOVANJA-OSTANEJO ZA DOGRADITEV PO LETU 1979 70

16. ŠTEVILO DOKONČANIH STANOVANJ V LETU 1979

ki imajo kopalnico 71
stranišče 72

17. UPORABNA POVRŠINA POSLOVNIH PROSTOROV (obitne delavnice, prodajalne, gostilne in dr.) 75

Ime in priimek osebe, ki je izpolnila obrazec

Tel. _____ int. _____

Opombe:

NAVODILA

Organizacija, ki je dolžna izpolniti to poročilo, mora navesti samo podatke za objekte (za dela), ki jih izvaja po direktni (neposredni) pogodbi z investitorjem. V primeru, ko organizacija - poročevalska enota opravlja tudi dela po dogovoru z drugim izvajalcem podatkov o teh delih ne daje poročevalska enota, temveč organizacija, ki je sklenila pogodbo z investitorjem.

Obrazec GRAD-21 a za leto 1980 je glede na obrazec iz leta 1979 nespremenjen.

Tabela - 1.

Podatek o vrednosti opravljenih del vključuje vrednost grobih gradbenih in instalacijskih del ter vrednost zaključnih (obrniliških) del; vrednost izkažite kumulativno, tj. od začetka leta do konca mesca poročanja - tisoč din. Podatek prikažite na osnovi začasnih mesečnih situacij za vse objekte, na katerih ste opravljali dela od začetka leta do konca mesca poročanja. Če za objekte ni razpoložljive obračunske situacije, oceni situacijo gradbišče ali pristojna služba na osnovi ustrezne dokumentacije. Vrednost del obvezno vključuje tudi vrednost materiala in gotovih konstrukcij, ki jih je nabavil in plačal investitor, ki pa ni bila zajeta v obračunski situaciji.

Skupna vrednost pogodbenih del vključuje za januar:

- vrednost pogodbenih del, ki niso bila realizirana v letu 1979,
- vrednost pogodbenih del, ki so predvidena za realizacijo v letu 1980 in v naslednjih letih.

Ta vrednost je kumulativna, ker se povečuje od mesca do mesca za vrednost na novo sklenjenih pogodb. Če ni bilo sklenjenih novih pogodb v mesecu poročanja, ostane vrednost pogodbenih del enaka vrednosti pogodbenih del iz prejšnjega mesca.

Podatek o vrednosti pogodbenih del za dokončanje v letu poročanja zajema del skupne vrednosti pogodbenih del, tj. del pogodb, predvidenih za dokončanje v celotnem letu poročanja.

Podatek o številu delavcev pri graditvah vpišite po stanju zadnjega dne v mesecu poročanja; učencev v gospodarstvu ter inženirsko - tehničnega osebja ne upoštevajte.

Kot podatek o opravljenih efektivnih urah pri graditvah izkažite delovne ure delavcev, (brez inženirsko - tehničnega osebja in učencev v gospodarstvu), opravljene v mesecu poročanja v rednem in izven rednega delovnega časa ne glede na to, če so delavci plačani po uri, normi ali akordu.

TABELA 1 - nadaljevanje

Vrsta materiala				Merska enota	Cena za mersko enoto v din (brez par)	Porabljeni material		Količinske zaloge materiala ob koncu leta 1979	
						količina	vrednost v din (brez par)		
A				B	C	07	08	09	
Vezični material									
25	28					29	38 39	48 49	58
1 0 1 4			Cement portland	t					
1 0 1 5			Druge vrste cementa	t					
1 0 1 6			Negašeno apno	t					
1 0 1 7			Hidratizirano apno	t					
Agregati in profilni material									
1 0 1 8			Grámaz	m ³					
1 0 1 9			Pesek	m ³					
1 0 2 0			Lomljeni kamen in marmor vseh vrst	m ³					
1 0 2 1			Talčen kamen in marmor vseh vrst	m ²					
1 0 2 2			Mleti kamen in marmor vseh vrst	m ³					
1 0 2 3			Kamnite kocke	tisoč kosov					
1 0 2 4			Drugi profilni material iz kamna (robniki, obcestni kamni in dr.) 1)	m ³					
Material za armiranje in spajanje (utrjevanje)									
1 0 2 5			Batonsko jeklo ²⁾	t					
1 0 2 6			Črna in pocinkana žica	t					
1 0 2 7			Žebliji	t					
1 0 2 8			Drugi težki, srednji in lahki profili železa	t					
Građbeni les									
1 0 2 9			Les iglavcev (žagan, tesan, okrogel)	m ³					
1 0 3 0			Les listavcev (žagan, tesan, okrogel)	m ³					
1 0 3 1			Pragi vseh vrst	m ³					
1 0 3 2			Jamski les	m ³					
Material za izolacijo in premaze									
1 0 3 3			Bitumen, bitumske in katranske mase in emulzije	t					
1 0 3 4			Strešna lepenka	rola					
1 0 3 5			Drug izolacijski material (bitumenska juta, steklena in mineralna volna, stropor ter papir in drugo)	t					
1 0 3 6			Svi čeni minlj, barve (oljnate in suha), laki, emajli in firneži	kg					

1) Kamen za zidanje se prikaže v vrsti 5 na prvi strani vprašalnika

2) Vključite tudi pletivo in mreže iz jekla

TABELA 1 - nadaljevanje

Klasifikacijski št.	Vrsta materiala	Merska enota	Cena za mersko enoto v din (brez par)	Porabljen material		Količinske zaloge materiala ob koncu leta 1979
				količina	vrednost v din (brez par)	
Strešna kritina						
				29	38 39	48 49 58
1 0 3 7	Strešniki opečni (zarezniki, bobrovci, žlebenjaki-slemenjaki)	tisoč kosov				
1 0 3 8	Valoviti in ravni salonit vseh dimenzij	m ²				
1 0 3 9	Drug material za strehe (betonska opeka, plošče iz plastičnih mas, skril in drugo)	m ²				
Material za pode in oblaganje zidov						
1 0 4 0	Parket bukov in hrastov	m ²				
1 0 4 1	Lamelirani parket	m ²				
1 0 4 2	Umetne mase za pode (vinil - azbestne plošče, jura - filc itd.)	t				
1 0 4 3	Keramične ploščice za stene in tla	m ²				
1 0 4 4	Lesonitne in druge ploščice na bazi lesa	m ²				
1 0 4 5	Ploščice iz umetnega in naravnega kamna in marmorja	m ²				
1 0 4 6	Kamnite in marmorne plošče za oblaganje	m ²				
1 0 4 7	Plošče iz plastičnih mas za stene	m ²				
1 0 4 8	Zidne tapete vseh vrst	m ²				
Material za napeljavo vode, kanalizacije, ogrevanja, ventilacije in sanitarnih naprav						
1 0 4 9	Brezživne cevi	kg				
1 0 5 0	Šivne cevi	kg				
1 0 5 1	Litoželezne cevi in fazonski deli	kg				
1 0 5 2	Fitingi in robniki	t				
1 0 5 3	Svinčene cevi	t				
1 0 5 4	Betonske cevi vseh vrst	t				
1 0 5 5	Azbestna cementne cevi	t				
1 0 5 6	Kanalizacijske cevi iz keramike	t				
1 0 5 7	Sanitarna keramika	t				
1 0 5 8	Sanitarna oprema iz litega železa in plačevine	t				
1 0 5 9	Sanitarna oprema iz plastičnih mas	t				
1 0 6 0	Kotli za ogrevanje	kos				
1 0 6 1	Radiatorji vseh vrst	m ²				
1 0 6 2	Pečnice za peči in kamine	t				

TABELA 1 - nadaljevanje

Vrsta materiala			Merska enota	Cena za mersko enoto v din (brez par)	Porabljeni material			Količinske zaloge materiala ob koncu leta 1979		
					količina	vrednost v din (brez par)				
A			B	C	07	08		09		
Material za napeljavo jakega in šibkega toka										
25	28				29	38	39	48	49	58
1	0	3	Bakrene vrvi in žice	kg						
1	0	4	Aluminijaste in jeklene - aluminijaste vrvi	kg						
1	0	5	Aluminijasta žica	kg						
1	0	6	Izolirani prevodniki (razen kablov)	tisoč m						
1	0	7	Kabli vseh vrst	t						
1	0	8	Instalacijske cevi (izolacijske in zaščitne)	tisoč m						
1	0	9	Elektroporcelan	t						
1	0	0	Drug instalacijski material	kg						
Drug material in elementi za vgrajevanje										
1	0	1	Železniške tračnice, in pribor	t						
1	0	2	Črna pločevina	kg						
1	0	3	Pocinkana in cinkova pločevina	kg						
1	0	4	Ravno steklo vseh vrst	tisoč m ²						
1	0	5	Vrata in okna - lesena vseh vrst	kos						
1	0	6	Vrata in okna iz ostalih materialov (profilno železo, pločevina in drugo)	kos						
1	0	7	Vgrajene omare, lesene rolete in drugi izdelki mizarstva	N din	xxx					
1	0	8	Drug material za vgrajevanje	N din	xxx					
1	0	9	Drug neomejen material (za remont in vzdrževanje strojev in vozne ga parka, pisarniški material itd.)	N din	xxx					

TABELA 2. Porabljeni material za pogon, razsvetljavo in kurjavo

Vrsta materiala			Merska enota	Cena za mersko enoto v din (brez par)	Porabljeni material			Količinske zaloge materiala ob koncu leta 1979			
					količina	vrednost v din (brez par)					
A			B	C	07	08		09			
25	28					29	38	39	48	49	58
2	0	0	SKUPAJ	xxx	xxx	xxx					xxx
2	0	0	1	Elektroenergija	kWh						
2	0	0	2	Premag	t						
2	0	0	3	Plinsko olje (nafta)	t						
2	0	0	4	Bencin	t						

Čitljiv podpis osebe, ki je izpolnilo obrazec

M. P.

Štev. telefona _____ int. _____

Datum _____

ZAVOD SR SLOVENIJE ZA STATISTIKO

Odločba ZS AS, št. 429, Uradni list SFRJ, št. 2/77

GRADB-14

09094

MEHANIZACIJA IN VOZNI PARK V GRADBENIŠTVU

Letno poročilo organizacij združenega dela za leto 1977

Poročila izpolnite v treh izvadih, enega pošljite do 30.4.1978 Zavodu SR Slovenije za statistiko, Ljubljana, Vožarski pot 12, p.p. 303/VI, drugega pristojni skupščini občine, tretjega obdržite.

25 27 28 31 32 33 34 39
 0 0 1
 občina vr.örg. dejavnost

11 MAT ST. REG. ORG. INSKUP 20
 1977 24

TABELA 1. GRADBENI STROJI, POGONSKI MOTORJI IN VOZNI PARK, STANJE 31.XII.1977
 (Zajeti je potrebno samo stroje, ki so na območju SFRJ)

Vrsta strojev	Število strojev	Število uporabnih strojev	Dejansko zmogljivost vseh strojev		Moč strojev v KM
			enota mere	količina	
A	07	08	B	09	10
1 0 0 SKUPAJ			xxx	xxx	
25 27 GRADBENI STROJI	28	3536	43	44	512
STROJI ZA IZKOP					59
1 0 1 Bagri goseničarji			m ³ na uro		
1 0 2 Avtobagri					
1 0 3 Buldožerji in anglodozerji do 200 KM			m ³ /h odkopa zemlje III.kategorije s prenosom do 60m		
1 0 4 Buldožerji in anglodozerji nad 200 KM					
1 0 5 Grederji					
1 0 6 Skreperji - samohodni			m ³ /h odkopa zemlje II.kategorije s prenosom do 500 m		
1 0 7 Skreperji - vlečni					
STROJI ZA NABIJANJE IN UTRJEVANJE TAL					
1 0 8 Vibracijski valjarji - samohodni					
1 0 9 Vibracijski valjarji - vlečni					
1 1 0 Drugi valjarji					
1 1 1 Eksplozivni nabijači (žobe)					
1 1 2 Vibracijski nabijači (plošče)					
1 1 3 Jaži					
STROJI ZA PRIPRAVO AGREGATOV					
1 1 4 Drobilci (čeljustni, udarni in krožni)			m ³ na uro		
1 1 5 Mlini za mletje kamna			m ³ na uro		
1 1 6 Sita (rotacijska in vibracijska)			m ³ na uro		
1 1 7 Kompletno separacije			m ³ na uro		

Vrsta strojev	Število strojev	Število uporabnih strojev	Dejanska zmogljivost vseh strojev		Moč strojev v KM
			enota mere	količina	
A	07	08	B	09	10

STROJI ZA PRIPRAVO TER VGRAJEVANJE BETONA IN MALTE

25		27		28		35-36		43		44		5152		59		
1	1	8	Mešalci za malto							m ³	na uro					
1	1	9		do 250 l						m ³	na uro					
1	2	0	Mešalci za beton	nad 250 - 500 l						m ³	na uro					
1	2	1		nad 500							m ³	na uro				
1	2	2	Stroji za ometavanje (brizgalci)							m ³	na uro					
1	2	3	Finišerji za beton													
1	2	4	Površinski vibratorji													
1	2	5	Opažni vibratorji													
1	2	6	Pervibratorji													
1	2	7	Črpalka za beton							m ³	na uro					
1	2	8	Betonarne za izdelavo betona	do 15 m ³						m ³	na uro					
1	2	9		nad 15 do 30 m ³							m ³	na uro				
1	3	0		nad 30 m ³							m ³	na uro				

STROJI ZA PRIPRAVO IN VGRAJEVANJE ASFALTA

1	3	1	Kotli za kuhanje asfalta							m ³						
1	3	2	Mešalci za asfalt							m ³	na uro					
1	3	3	Finišerji za asfalt							ton	na uro					
1	3	4	Asfaltna baze	do 60 ton						ton	na uro					
1	3	5		nad 60 do 120 ton							ton	na uro				
1	3	6		nad 120 ton							ton	na uro				
1	3	7	Brizgalci za asfaltno emulzije (motorni)							m ³	na uro					

STROJI ZA TRANSPORT

1	3	8	Stolpna dvigala	do 30 tm												
1	3	9		nad 30 do 60 tm												
1	4	0		nad 60 do 100 tm												
1	4	1		nad 100 tm												
1	4	2	Gradbena lift dvigala							ton	nosilnosti					
1	4	3	Mastna in portalna dvigala							ton	nosilnosti					
1	4	4	Druga gradbena dvigala							ton	nosilnosti					
1	4	5	Avtodvigala in mobilna dvigala	do 15 ton												
1	4	6		nad 15 do 30 ton												
1	4	7		nad 30 ton												

Vrsta strojev		Število strojev	Število uporabljenih strojev	Dejanska zmogljivost vseh strojev		Moč strojev v KM			
				enota mere	količina				
A		07	08	B	09	10			
25	27	28	35	36	43	44	51	52	59
1 4 8	Viljčarji do 2 toni								
1 4 9	Viljčarji nad 2 toni								
1 5 0	Transporterji na gumijastih trakovih				ton na uro				
1 5 1	Elevatorji s korci				ton na uro				
1 5 2	Mehanični nakladalci na gumijastih kolesih				m ³ na uro				
1 5 3	Mehanični nakladalci goseničarji				m ³ na uro				
STROJI ZA ŽELEZOKRIVSKA DELA									
1 5 4	Stroji za rezanje in krivljenje betonskega železa (razen ročnih)								
1 5 5	Stroji za ravnanje in rezanje betonskega železa (razen ročnih)								
1 5 6	Stroji za rezanje in krivljenje mrežastih armatur								
1 5 7	Stroji za izdelavo mrežastih armatur								
1 5 8	Stroji za jeklo varjenje								
1 5 9	Stroji za točkovno varjenje								
PLOVNA MEHANIZACIJA									
1 6 0	Plovni bagri				m ³ na uro				
1 6 1	Plovna dvigala				ton nosilnosti				
DRUGI GRADBENI STROJI									
1 6 2	Črpalke za vodo (razen ročnih)				litrov na min.				
1 6 3	Stroji za globinska vrтанja (razen ročnih)				m na uro				
1 6 4	Samohodni vrtalci (garniture za vrтанje)				m na uro				
ENERGETSKI IN POGONSKI STROJI IN MOTORJI									
1 6 5	Kompresorji				m ³ stisnjenega zraka na min.				
1 6 6	Generatorji (elektroagregati)				KVA				
1 6 7	Parni kotli za zaparjevanje in agrevanje				ton pare na uro				
1 6 8	Diesel motorji								
1 6 9	Bencinski motorji								
1 7 0	Elektromotorji								
VOZNI PARK									
1 7 1	Dumperji				ton nosilnosti				
1 7 2	Tovornjaki - kiperji do 7 ton				ton nosilnosti				
1 7 3	Tovornjaki - kiperji nad 7 ton				ton nosilnosti				
1 7 4	Tovornjaki - mešalci za beton (mikserji)				ton				
1 7 5	Drugi tovornjaki				ton nosilnosti				
1 7 6	Avtocisteme				ton nosilnosti				
1 7 7	Traktorji na gumijastih kolesih								
1 7 8	Specialna vozila za prevoz rinfuznega cementsa				ton				
1 7 9	Tovarne prikalice (kamionske in traktorske)								

TABELA 2. IZKORIŠČANJE STROJNIH ZMOGLJIVOSTI V LETU 1977
(zajeti je potrebno le stroje, ki so na območju SFRJ)

25 27		Vrsta strojev	Število strojev									
			skupno		od tega nabavljenih							
					do l. 1971		od 1971 do 1974		od 1975 do 1977			
28	07	35	36	08	43	44	09	51	52	10	59	
	A											
2	0	0	SKUPAJ									
2	0	1	Bagri (razen plovnih)									
2	0	2	Plovni bagri									
2	0	3	Buldožerji in angložerji									
2	0	4	Grederji									
2	0	5	Skreperji									
2	0	6	Valjarji									
2	0	7	Drožilci									
2	0	8	Kompletne separacije									
2	0	9	Mešalci za malto									
2	1	0	Mešalci za beton									
2	1	1	Betonarne - kompletne									
2	1	2	Dvigala (razen plovnih)									
2	1	3	Plovna dvigala									
2	1	4	Transporterji									
2	1	5	Kompresorji									

TABELA 3. IZKORIŠČANJE STROJNIH ZMOGLJIVOSTI V LETU 1977 (nadaljevanje tabele 2).
(Zajeti je potrebno le stroje, ki so na območju SFRJ)

25 27		Vrsta strojev	Možni letni fond strojnih ur		Opravljenе efektivne strojne ure v letu		Osnovna vrednost strojev - v tisoč din		Sedanja vrednost strojev - v tisoč din			
											28	07
	A											
3	0	0	SKUPAJ									
3	0	1	Bagri (razen plovnih)									
3	0	2	Plovni bagri									
3	0	3	Buldožerji in angložerji									
3	0	4	Grederji									
3	0	5	Skreperji									
3	0	6	Valjarji									
3	0	7	Drožilci									
3	0	8	Kompletne separacije									
3	0	9	Mešalci za malto									
3	1	0	Mešalci za beton									
3	1	1	Betonarne - kompletne									
3	1	2	Dvigala (razen plovnih)									
3	1	3	Plovna dvigala									
3	1	4	Transporterji									
3	1	5	Kompresorji									

Obrazec je potrebno izpolniti v skladu z Navodili za izpolnjevanje obrazca

Podpis osebe, ki je izpolnila obrazec

Tel.štev. int. (M.Ž.)

Podpis direktorja delovne organizacije

TABELA IV. Prihodki od stanovanjskega sklada in poslovnih prostorov v letu 1979

tisoč din

1	Skupni prihodki (2 - 7)		
2	Viri prihodkov	stanarina	
3		od samskih ležilic	
4		od lastnikov etažnih stanovanj	
5		subvencije	
6		najemlna poslovnih prostorov	
7		drugi prihodki	

TABELA V. Obračunana amortizacija v letu 1979

tisoč din

1	Stanovanjskega sklada	
2	Poslovnega prostora	

TABELA VI. Porabljena sredstva v letu 1979 iz prihodka sklada stanovanjskih zgradb in poslovnih prostorov

tisoč din

1	Skupno porabljena sredstva (2 - 12)		
2	Vzdrževanje zgradb in stanovanj	investicijsko	
3		tekoče	
4	Vzdrževanje poslovnih prostorov	investicijsko	
5		tekoče	
6	Zakonske in pogodbene obveznosti		
7	Izplačilo anulnet iz amortizacije	za stanovanja	
8		za poslovne prostore	
9	Stroški za storitve samskim hotelom		
10	Skupni stroški za vzdrževanje strokovne službe		
11	Od tega: stroški pobiranja, obdelave in knjigovodske evidence stanarine		
12	Druga porabljena sredstva		

TABELA IV.

Tabela IV, se izpolni brez prenesenega dela prihodkov iz preteklega leta.

Vprašanje 2. Tu se prikaže plačana stanarina imetnikov stanovanjske pravice - zmanjšana za morebitna izplačane subvencije.

Vprašanje 4. Znesek, ki ga plačujejo lastniki etažnih stanovanj (če v njih stanujejo) za vzdrževanje zgradbe.

Vprašanje 5. Tu se prikaže del sredstev družbene pomoči, združenih za subvencioniranje, tj. delno nadomestitev stanarin. (Seštevek podatkov pod 2 in 5 je celotna plačana stanarina).

Vprašanje 7. Npr. nadomestilo, ki ga prejema samoupravna stanovanjska skupnost za vzdrževanje skupnih prostorov v zgradbah, ki imajo poslovne prostore, dohodek od naknadno ali napačno obračunane stanarine, dohodek od obresti, ipd.

TABELA V.

V tabeli V. se prikaže znesek obračunane amortizacije, ki se formira na osnovi ugotovljene - revalorizirane vrednosti stanovanjskega sklada in stopnji amortizacije, določene na osnovi republiškega zakona (Uradni list SRS, št. 22/78)

TABELA VI.

Vprašanje 2 in 4. Vključiti tudi sredstva za revitalizacijo stanovanj.

Vprašanje 6. Npr. zavarovanje, prispevek za zaklonišča, vračila dela stanarine lastnikom, ki ne stanujejo v svojih stanovanjih, nabava sredstev civilne zaščite, članarina itd.

Vprašanje 9. Nadomestila samskim hotelom za elektriko, vodo in druge komunalne dejavnosti, za vzdrževanje skupnih prostorov idr.

Vprašanje 10. Vpišite vse stroške strokovne službe: bruto osebne dohodka, sredstva skupne porabe (regresi, solanje kadrov itd.), materialni stroški dela (elektrika, voda, ogrevanje, pisarniški material, dnevnice, časopisi, seminarji itd.), sredstva za nabavo novih osnovnih sredstev, stroški pobiranja, obdelave in knjigovodske evidence stanarine in vsi drugi stroški, vezani na delo strokovne službe.

Vprašanje 11. Če teh podatkov (kot del skupnih stroškov pod 10) ni mogoče prikazati ločeno, izpolnite samo vprašanje 10, pri vprašanju 11 pa pustite prazno.

Tabela VII. Prenesena združena sredstva iz prejšnjih let in združena sredstva v letu 1979 za družbeno pomoč ter za graditev in nakup stanovanj in poslovnih prostorov

tisoč din

		Za graditev in nakup	
		stanovanj	poslovnih prostorov
1	Prenesena, a neporabljena sredstva iz prejšnjih let		
2	Združena sredstva v letu 1979 skupaj (3-8)		
3	organizacije združenega dela in skupnosti		
4	bančni dolgoročni krediti		
5	od tega po vrstih sredstva družbene pomoči		xxx
6	sredstva za graditev stanovanj udeležencem HDOV		xxx
7	osebna sredstva državljanov		
8	drugi		

Tabela VIII. Porabljena sredstva v letu 1979 iz združenih sredstev in neporabljena sredstva konec leta 1979

tisoč din

1	Porabljena sredstva v letu 1979 skupaj (2 - 9)		
2	graditev in nakup	stanovanj	
3		poslovnih prostorov	
4	od tega porabljeno za	odplačilo anuitet	za stanovanja
5			za poslovne prostore
6		kreditiranje družbene graditve ali nakupa stanovanj	
7		kreditiranje individualne graditve ali nakupa stanovanj	
8		vzdrževanje strokovne službe	
9		druge nameni	
10	Neporabljena - izločena združena sredstva konec leta 1979		

POZOR: Podatek, prikazan pri vprašanju 10 v tabeli VIII, mora biti enak seštevku podatkov pri vprašanju 1 in 2 v tabeli VII, zmanjšan za podatek pri vprašanju 1 v tabeli VIII.

Čitljiv podpis osebe, ki je izpolnila obrazec:

Podpis vodje strokovne službe

P. Z.

Tel. št. _____ Ime _____

Datum _____

TABELA VII.

Prikažejo se vsa združena sredstva za družbeno pomoč in za graditev in nakup (13. člen republiškega zakona, Uradni list SRS, št. 5/72) ter najeti dolgoročni krediti pri bankah za graditev in nakup stanovanj in poslovnih prostorov - po posameznih vprašanjih in sicer s prenesenim delom sredstev iz preteklih let.

Vprašanje 2. Prispevek za graditev stanovanj, obvezni in neobvezni del sklada skupne porabe in vsa druga sredstva, ki jih delovne organizacije in skupnosti združujejo za graditev in nakup stanovanj in poslovnih prostorov.

Vprašanje 5. Prikaže se del sredstev družbene pomoči, združenih za graditev in nakup.

Vprašanje 6. Prikazujejo se, med drugim, tudi sredstva individualnih delodajalcev in oseb s svobodnim poklicem, ki se združujejo za družbeno pomoč.

TABELA VIII.

Vsa poraba združenih sredstev, prikazanih v tabeli VII. (za družbeno pomoč in za graditev stanovanj) se prikazuje v tabeli VIII, prav tako tudi neporabljena sredstva.

Vprašanje 7. Poleg kreditov delavcem in drugim občanom za graditev in nakup stanovanj, se prikazuje tudi krediti posameznikom za izboljšanje stanovanjskih pogojev v obstoječih stanovanjih.

Vprašanje 8. Velja pojasniti v tabeli VI, vprašanje 10, s tem, da se tukaj prikažejo stroški strokovne službe, ki upravlja z združenimi sredstvi za graditev, organizirano graditev, itd.

Vprašanje 9. Prikažejo se vsi drugi stroški, ki niso prikazani v odgovorih na vprašanja od 1-8, a izhajajo iz združenih sredstev za graditev in nakup stanovanj in poslovnih prostorov (premiranje namenskega varčevanja, financiranje gradnje dijaških in študentskih domov, revitalizacija stanovanj in subvencije stanarin).

Vprašanje 10. Prikažejo se vsa neporabljena - izločena združena sredstva konec leta 1979, ne glede ali so bila ta sredstva združena v letu 1979 ali v prejšnjih letih.

...the ... of ...

1	...
2	...
3	...
4	...
5	...
6	...
7	...
8	...
9	...
10	...
11	...
12	...
13	...
14	...
15	...
16	...
17	...
18	...
19	...
20	...
21	...
22	...
23	...
24	...
25	...
26	...
27	...
28	...
29	...
30	...
31	...
32	...
33	...
34	...
35	...
36	...
37	...
38	...
39	...
40	...
41	...
42	...
43	...
44	...
45	...
46	...
47	...
48	...
49	...
50	...

1
2
3
4
5
6
7
8
9
10
11
12
13
14
15
16
17
18
19
20
21
22
23
24
25
26
27
28
29
30
31
32
33
34
35
36
37
38
39
40
41
42
43
44
45
46
47
48
49
50

TABLE 1. Description of ...

...the ... of ...

1	...
2	...
3	...
4	...
5	...
6	...
7	...
8	...
9	...
10	...
11	...
12	...
13	...
14	...
15	...
16	...
17	...
18	...
19	...
20	...
21	...
22	...
23	...
24	...
25	...
26	...
27	...
28	...
29	...
30	...
31	...
32	...
33	...
34	...
35	...
36	...
37	...
38	...
39	...
40	...
41	...
42	...
43	...
44	...
45	...
46	...
47	...
48	...
49	...
50	...

1
2
3
4
5
6
7
8
9
10
11
12
13
14
15
16
17
18
19
20
21
22
23
24
25
26
27
28
29
30
31
32
33
34
35
36
37
38
39
40
41
42
43
44
45
46
47
48
49
50

...the ... of ...

NAVODILA

Poročilo izpolnijo vse tiste organizacije, ki izpolnjujejo mesečno poročilo GRADB-21a.

To so:

- tozdi in delovne organizacije brez tozdov, ki opravljajo gradbeno dejavnost ter dejavnost vzdrževanja prog in naprav v železniškem prometu (0501, 0502, 0503, 060104 in 060105)
 - druge negradbene organizacije, ki izvajajo dela večjega obsega za svoje potrebe (večje režijske grupe).
- Organizacija, ki je dolžna izpolniti to poročilo, mora navesti samo podatke za dela, ki jih izvaja po neposrednem dogovoru z investitorjem. V primeru, ko organizacija opravlja tudi dela po dogovoru z drugim izvajalcem, podatkov o teh delih ne daje, temveč jih daje le organizacija, ki je sklenila pogodbo z investitorjem.

Tabela 1. - Skupna vrednost opravljenih del (stolpec 02) v četrtletnem poročilu GRADB-21b se mora ujemati s kumulativno vrednostjo opravljenih del v mesečnem poročilu GRADB-21a za mesec: marec, junij, september in december (stolpec 7). Podatek o vrednosti opravljenih del vključuje vrednost grobih gradbenih in instalacijskih del ter vrednost zaključnih (obrtniških) del, vrednost izkažite kumulativno, to je od začetka leta do konca mesca poročanja v tisoč din. Podatek prikažite na osnovi začasnih mesečnih situacij za vse objekte, na katerih ste opravljali dela od začetka leta do konca mesca poročanja. V primeru, če za objekte ni razpoložljive obračunske situacije, ocenite situacijo gradbišče ali pristojna služba na podlagi ustrezne dokumentacije. Vrednost del obvezno vključuje vrednost materiala in končanih konstrukcij, ki jih je nabavil in plačal investitor, in ki ni bila zajeta v obračunski situaciji. Za razliko od mesečnega poročila GRADB-21a, v četrtletnem poročilu vrednost opravljenih del razdelite po vrstah gradenj, kot so določene po „Nomenklaturi gradbenih objektov“, (M. M. št. 8/73).

- V visoke gradnje (stolpec 03) vključite industrijske, kmetijske in druge zgradbe in objekte družbenega standarda, tj. vse objekte iz skupine 5, 7 in 8 nomenklature, vrednost opravljenih del na stanovanjskih zgradbah pa ponovno prikažite v stolpcu 04.
- V nizke gradnje vključite vse ceste, mostove, daljnovode, naftovode, plinovode in druge transportne objekte, tj. vse objekte iz skupine 1, 2, 3 in 4 nomenklature.
- V hidrogradnje vključite pregrade, kanale, bazene iz skupine „Objekti hidrogradenj“ omenjene nomenklature.

Vzdrževalna dela vključite v dela na objektih, na katerih se ta dela opravljajo.

V primeru, ko je v eno situacijo zajeto več objektov, ki spadajo v različne vrste gradenj, je potrebno podatke predhodno razčleniti po vrstah gradenj.

Dokončano stanovanje je tisto, pri katerem so zaključena vsa predvidena gradbena, inštalacijska in obrtniška dela. Število dokončanih stanovanj izkažite kumulativno tj. od začetka leta do konca četrtletja poročanja. Podatek o površini dokončanih stanovanj (uporabna površina) izračunajte po jugoslovanskih standardih (JUS C2 - 100/66) v m².

V podatke o stanovanjih vključite vsa stanovanja, grajena izključno ali v pretežno stanovanjskih zgradbah, kot tudi stanovanja, grajena v pretežno nestanovanjskih zgradbah. Podatki pa ne zajemajo stanovanj v zasilnih zgradbah (barake in dr.), niti sob v samskih zgradbah hotelskega tipa. Pri dograditvah vključite podatke samo v primeru, če gre za dograditev kompletnega stanovanja.

Med nedokončana stanovanja ob koncu četrtletja poročanja (stolpec 10) je treba vključiti vsa stanovanja, ki ste jih pričeli graditi, a še niso dokončana. Med nedokončana stanovanja se štejejo tudi tista stanovanja, ki jih še niste pričeli graditi, bodo pa v zgradbah, ki jih že gradite.

Tabela 2. - V T-2 prikažite vrednost opravljenih del po občinah SR Slovenije in drugih republikah, in sicer samo vrednost opravljenih del, ki je bila opravljena v tistem četrtletju, za katero izpolnjujete poročilo. Podatke izpolnite najprej za občine SR Slovenije, potem pa za občine v drugih republikah. Vrednost opravljenih del v T-2 je enako kot v T-1 razdeljena na visoke, nizke in hidrogradnje. Skupna vrednost opravljenih del stolpec (02) je enaka seštevku vrednosti v stolpcih 03 + 05 + 06 iste vrstice.

V T-2 se prikazujejo podatki samo za tisto četrtletje, za katero velja poročilo:

I. četrtletje - skupna vrednost opravljenih del v občinah SR Slovenije v T-2, se mora ujemati s podatkom v stolpcu 02 - vrstica 05 (Slovenija) v T-1. Enako velja za občine drugih republik.

II., III. ali IV. četrtletje - skupna vrednost opravljenih del v T-1 (stolpec 02) za SR Slovenijo (vrstica 05) mora biti večja od iste vrednosti iz prejšnjega četrtletja za seštevke vseh skupnih vrednosti, navedenih za občine SR Slovenije v T-2 (stolpec 02). Enako velja za občine drugih republik.

Tabela 3. - V T-3 vpišite podatke o stanovanjih, zgrajenih v občinah SR Slovenije ter v občinah drugih republik, in sicer samo za stanovanja, ki so bila dokončana v tistem četrtletju, za katerega izpolnjujete poročilo. Podatke izpolnite najprej za občine v SR Sloveniji, potem pa za občine v drugih republikah. Naziv občine, v kateri so dokončana stanovanja, vpišite v stolpec (a), njeno šifro pa v stolpec (01).

Lastništvo zgradbe (stolpec 02) označite s šifro „1“ ali „2“: 1 = družbeno lastništvo, 2 = individualno lastništvo.

Stanovanja, dokončana v četrtletju poročanja (stolpci 03 - 10).

Skupno število (stolpec 03) stanovanj razdelite po vrstah (stolpci 05 - 10).

Skupna površina (stolpec 04) stanovanj mora biti obvezno vpisana, če je dano število.

V T-3 se prikazujejo podatki samo za tisto četrtletje, za katero velja poročilo:

Za I. četrtletje - se mora seštevke podatkov o dokončanih stanovanjih po občinah (število in m² - stolpca 03, 04) T-3 ujemati z enakima podatkom v T-1 (stolpec 08, 09): npr. oba seštevka (za število in m²) v občinah SR Slovenije v T-2 morata biti enaka podatkom v T-1 (stolpca 08, 09) vrstica 05, isto velja za podatke o dokončanih stanovanjih v občinah drugih republik.

Za II., III. ali IV. četrtletje - morata biti podatka o dokončanih stanovanjih (število in m² - stolpca 08, 09) v T-1 navedena za SR Slovenijo večja od istih podatkov iz prejšnjega četrtletja za seštevke števila (m²) stanovanj v občinah SR Slovenije v T-3 (stolpca 03, 04). Enako velja za občine drugih republik.

Začetek graditve (stolpec b): vpišite četrtletje s šiframi 1, 2, 3 ali 4 glede na to, za katero četrtletje poročate, letnico pa izpišite v celoti.

Tabela 3. Projektivne storitve za tujino

Država	Vrednost pogodbenih projektivnih storitev za dokončanje v letu 1979 tisoč din	Vrednost opravljenih projektivnih storitev od začetka leta do konca četrtletja poročanja (tisoč din)			Poprečno število delavcev pri projektiranju v četrtletju projektiranja
		skupaj	od tega		
			pri izdelavi investicij, tehn. dokum.	za nadzor	
	1	2	3	4	5
SKUPAJ					

1) Poprečje se računa kot v tabeli 2.

4. Pojasnila k navedenim podatkom (navedite objekte, na katerih opravljate gradbena dela in eventuelno vzroke zastoja).

5. Če opravljate dela v kooperaciji, navedite ime in naslov kooperanta iz države:

Štampilj podpis osebe, ki je izpolnila obrazec

Datum

P. Ž.

Tel. št.

interna

Vodja organizacije združenega dela

--	--	--	--	--

Odločba ZS AS, št. 603, Uradni list SFRJ, št. 18/78

CENE STANOVANJ DRUŽBENEGA SEKTORJA

Polletno poročilo družbenega sektorja
za _____ polletje 19__

Paračilo izpolnite v štirih izvodih, dva pošljite do 25.8.1978 Zavodu SR Slovenije za statistiko, Ljubljana, Vožarski pct 12, p.p. 303/VI, drugega pristojni skupščini občine, tretjega obdržite.

MAT. ST. REG. ORG. IN SKUP.											

PRED IZPOLNJEVANJEM PREBERITE NAVODILA

PODATKI ZA ENOTO, NA KATERO SE NANAŠA POROČILO

(Organizacija, skupnost, enota v sestavi)

a) Polno ime organizacije - skupnosti, enote v sestavi _____

1 5 1 2 (4)
Šifra stat.razisk.

(Enota v sestavi vpisuje polno ime organizacije - skupnosti, v katere sestavi je, ter svoje ime)

b) Matična številka enotnega registra organizacij in skupnosti _____

(11)

Zaporedna številka enote v sestavi _____

(14)

c) Vrsta organizacije - oblika združevanja ¹⁾ _____

(16)

d) Občina _____ Kraj _____

(20)

Ulica in hišna številka _____ Telefon _____

e) Dejavnost (podskupina) _____

(26)

Pol. - leto
Nosilec graditve

(29)

(30)

1) Vpisati enega od odgovorov v točki 6. Navodila za izpolnjevanje obrazca ROJ-1 Pravilnika o razvrščanju organizacij in skupnosti po dejavnostih (Uradni list SFRJ, št. 42/76).

Odlomba ZS AS št. 603, Uradni list SFRJ, št. 18/78

PODRTE ZGRADBE IN STANOVANJA

Letno poročilo skupščin občin za leto 1979

Za vsako podrtu zgradbo izpolnite poročilo v dveh izvodih; enega pošljite do 31. januarja 1980 Zavodu SR Slovenije za statistiko, Ljubljana, Vožarski pot 12, p.p. 303/VI, drugega obdržite.

5	5								
občina		vr.org.		dejavnost					

MAT. ŠT. REG. ORG. IN SKLUP.

119719

I. PODATKI O ZGRADBI

1. LOKACIJA ZGRADBE

Občina _____ [5|5| |]

Kraj (naselje) _____ [| | |]

Ulica in hišna št. _____

2. LETO IZDELAVE _____ [|]

3. VIŠINA ZGRADBE V NADSTROPJIH

Pritlična	0
1-nadstropna	1
2-nadstropna	2
3-nadstropna	3
4-nadstropna	4
5 in večnadstropna	5

4. MATERIAL ZUNANJIH STEN

Pretežno trd material	1
Pretežno slabši material	2

5. PRETEŽEN NAMEN ZGRADBE

Izključno stanovanjska	1
Pretežno stanovanjska	2
Pretežno nestanovanjska	3

6. VZROK PODIRANJA

Gradnja novih objektov (zgradb, prometnih objektov, parkov ipd.)	1
Proizvokonfita (črna) gradnja	2
Dotrajanost in drugi vzroki	3

(Pri vprašanih od 3-6 obkrožite številko pri enem od odgovorov)

Dne _____

Kraj _____ P.Ž.

II. PODATKI O STANOVANJIH V ZGRADBI

7. ŠTEVILO, POVRŠINA IN VRSTA STANOVANJ

	Število	Površina v m ²
Skupaj	[]	[]
Posebne sobe	[]	[]
Garsonjere	[]	[]
1-sobna	[]	[]
2-sobna	[]	[]
3-sobna	[]	[]
4 in več sobna	[]	[]

8. ŠTEVILO STANOVANJ, ki so imela kopalnico in stranišče [| |]
samo stranišče [| |]

9. ŠTEVILO STANOVANJ, ki so imela kuhinjo [| |]

10. ŠTEVILO STANOVANJ, ki so imela napeljave:
elektriko in vodovod [| |]
samo elektriko [| |]

11. ŠTEVILO STANOVANJ po lastnini:
Družbena [| |]
Individualna [| |]

12. ŠTEVILO OSEB, ki so stanovale v vseh stanovanjih v zgradbi [| | |]

Podpis osebe, ki je izpolnila obrazec _____
Telefon _____ , int.

RAZDELITEV STANOVANJ IN KREDITOV ZA STANOVANJA V LETU 1978

Paračilo izpolnite v dveh izvidih: enega pošljite Zavodu SR Slovenije za statistiko, Ljubljana, Važarski pot 12, p. p. 303/VI najpozneje do 15. aprila 1979; drugega obdržite.

Vsi podatki v tabelah 1 do 4 se nanašajo na delavce, ki so v delovnem razmerju za nedoločen čas in organizacijo - skupnostjo, ki parača. Razvrstite delavce po stopnji strokovne usposobljenosti za opravljanje določenega dela oziroma nalog po členu 6 in 7 "Zakona o evidencah na področju dela" Uradni list SFRJ št. 2/77 in po točki 16. "Navodil o metodoloških načelih za vodenje evidenc na področju dela ter o sredstvih, načinu in rokih za pošiljanje prijav in poročil" (Uradni list SFRJ, št. 58/77).

Tabela 5 izpolnjuje samo tista organizacija-skupnost, ki rešuje prošnje za dodelitev stanovanj in kreditov za graditev - nakup stanovanj upokojencem, udeležencem NOB-NOV, osebam, ki se izseljujejo, in drugim osebam, ki niso v delovnem razmerju s ta organizacija - skupnostjo (glej pojasnila ob tabeli 5).

1. Polna ime organizacije - skupnosti, enote v sestavi _____
 enota v sestavi vpisuje polna ime organizacije - skupnosti, v kateri sestavi je, in svoje ime
2. Matična številka registra organizacij in skupnosti _____
 Zaporedna številka enote v sestavi _____
3. Vrsta organizacije - oblika združevanja _____
4. Občina _____ Kraj _____
 Ulica in hišna številka _____ telefon _____
5. Dejavnost (polskupina) _____

11 _____ 20 _____
 MAT. ŠT. REG. ORG. IN SKUP. _____
 1 9 7 8 2 4

25 28 29 32 34 35 40 41 43
 0 0 0 1 _____
 občina vr.org. dejavnost mesta velika druga mesta naselja

Tabela 1. SKUPNO ŠTEVILO DELAVCEV - STANJE 31. XII. 1978

Skupaj delavci	Od tega po stopnji strokovne usposobljenosti za opravljanje določenega dela oziroma nalog								
	visoka strokovna usposobljenost	višja strokovna usposobljenost	srednja strokovna usposobljenost	nižja strokovna usposobljenost	visoko kvalificirani delavec	kvalificirani delavec	polkvalificirani delavec	nekvalificirani delavec	
a	1	2	3	4	5	6	7	8	
29	33 34	37 38	41 42	45 46	49 50	53 54	57 58	61 62	65
1 0 0 0									

PAZITE: zadnja številka podatku mora biti vpisana v zadnje okence ustreznega stolpca npr.: _____

Tabela 2. DELAVCI Z NEREŠENIMI PROŠNjami ZA DODELITEV STANOVANJA - STANJE 31. XII. 1978 (Upoštevajo se tudi delavci, ki so dobili odločbo o dodelitvi stanovanja, a se niso vselili v stanovanja do 31. XII. 1978).

Razlogi, zaradi katerih so delavci prosili za dodelitev stanovanja	Skupaj delavci z nerešenimi prošnjami za stanovanje	Od tega po stopnji strokovne usposobljenosti za opravljanje določenega dela oziroma nalog								Upokojenci, ki so prej delali v tej organizaciji										
		visoka strokovna usposobljenost	višja strokovna usposobljenost	srednja strokovna usposobljenost	nižja strokovna usposobljenost	visoko kvalificirani delavec	kvalificirani delavec	polkvalificirani delavci	nekvalificirani delavci											
a	b	c	1	2	3	4	5	6	7	8	9									
28	29	32	33	35	36	38	39	41	42	44	45	47	48	50	51	53	54	56	57	59
2 0 0 0	SKUPAJ (vrstica 1 do 5)																			
2 0 0 1	Nimajo stanovanja																			
2 0 0 2	Stanujejo kot sstanovalci																			
2 0 0 3	Stanujejo stari ali z odraslimi otroki																			
2 0 0 4	Stanujejo v nehygienskih ali dotrajnih stanovanjih																			
2 0 0 5	Sedanja stanovanja ne ustrezajo po veličnosti																			

Podatke o številu delavcev z nerešenimi prošnjami za stanovanje vpisete v tabelo 2 izključno iz evidenc v organizaciji - skupnosti na osnovi vloženih prošelj delavcev za dodelitev stanovanja.
 V vrstico skupaj vpisete število vseh delavcev z nerešenimi prošnjami za stanovanje. To število potem razvrstite v vrsticah 1 do 5 glede na razlog za prošnjo. Kot delavci, ki nimajo stanovanja (vrstica 1) se štejejo tisti, ki stanujejo kot podnajemniki, pri saradnikih, prijateljih, ipd. in nimajo stanovanjske pravice za stanovanje, ki ga uporabljajo. Sstanovalci (vrstica 2) so delavci, ki uporabljajo del stanovanja, za katerega imajo stanovanjsko pravico.
 Če je delavec vložil prošnjo za stanovanje iz več razlogov, upoštevajte samo tistega, ki je najbolj vplival na vložitev prošnje.
 Podatke o številu upokojencev z nerešenimi prošnjami za stanovanje, ki so prej delali v tej organizaciji, prikažite ločeno v stolpcu 9 in jih ne vključite v skupni stolpec "c".

Tab. 3 PODATKI O DELAVCIH, KI SO SE VSELILI V DODELJENA STANOVANJA V LETU 1978 (UPOŠTEVAJO SE TUDI UPOKOJENCI, KI SO DOBILI STANOVANJE OD ORGANIZACIJE, S KATERO SO BILI V DELOVNEM RAZMERJU PRED-UPOKOJITVILJO).

Pred izpolnjevanjem preberite pojasnila pod tabelo na strani 3:

Podatke vpisujte v vsako vrstico!

Zaporedna številka	Priimek in ime delavca	Stopnja strokovne usposobljenosti (vpisati šifro)	Udeleženec NOB-NOV da-1 ne-2	število članov gospodinjstva	Podatki o stanovanju, v katerega se je vselil				Razlog za dodelitev stanovanja (vpisati šifro)	
					skupna površina m ²	število sob	zgrajeno iz sredstev družbene pomoči da-1 ne-2	novorabljenno - 1 uporabljeno - 2		
a	b	1	2	3	4	5	6	7	8	
25	28	29	30	31	32	34	35	36	37	38
31	01									
	02									
	03									
	04									
	05									
	06									
	07									
	08									
	09									
	10									
	11									
	12									
	13									
	14									
	15									
	16									
	17									
	18									
	19									
	20									
	21									
	22									
	23									
	24									
	25									
	26									
	27									
	28									
	29									
	30									

Nadaljevanje tab. 3

a		b								
		1	2	3	4	5	6	7	8	
25	28	29	30	31	32	34	35	36	37	38
3	1									
	3 1									
	3 2									
	3 3									
	3 4									
	3 5									
	3 6									
	3 7									
	3 8									
	3 9									
	4 0									
	4 1									
	4 2									
	4 3									
	4 4									
	4 5									
	4 6									
	4 7									
	4 8									
	4 9									
	5 0									

P o j a s n i l a

Za vsakega delavca oz. upokojenca, ki se je v letu 1978 vselil v dodeljeno stanovanje, vpišite podatke v vsako vrstico tabele 3. V vsak stolpec (razen stolpca b) vpišite podatek s številko oz. s šifro, in sicer:

V stolpec 1 vpišite eno od šifer 1 do 9 po zaporednih številkah za stolpce v glavi tabele 2:

za delavca z visoko strokovno usposobljenostjo	1
za delavca z višjo strokovno usposobljenostjo	2
za delavca s srednjo strokovno usposobljenostjo	3
za delavca z nižjo strokovno usposobljenostjo	4
za visokokvalificiranega delavca	5
za kvalificiranega delavca	6
za polkvalificiranega delavca	7
za nekvalificiranega delavca	8
za upokojenca	9

Stolpec 2: za udeleženca NOB-NOV vpišite šifro 1, za vsako drugo osebo pa šifro 2.

V stolpec 3 vpišite skupno število članov gospodinjstva, vseljenih v stanovanje, tudi z osebo, ki je dobila stanovanje.

V stolpca 4 in 5 prepisite podatke iz odločbe o dodelitvi stanovanj. V stolpcu 5 prikažete, da ima enoinpolsobno stanovanje 1 sobo, dvoinpolsobno 2 sobi, itd., če ima prostor, ki se računa za "pol" sobe, manj kot 6 m²; če pa ima 6 m² ali več kot 6 m², potem ima enoinpolsobno stanovanje 2 sobi, dvoinpolsobno 3 sobe, itd.

V stolpec 6 vpišite za stanovanja, zgrajena iz sredstev družbene pomoči šifro 1, za vsako drugo stanovanje šifro 2.

V stolpec 7 vpišite šifro 1, če je stanovanje popolnoma novo, do tedaj še sploh neuporabljeno, šifro 2 pa, če je v tem stanovanju pred tem bilo neko drugo gospodinjstvo.

V stolpec 8 vpišite eno od spodaj navedenih šifer 1 do 5, s katerimi se označuje razlog za dodelitev stanovanja:

Ni imel stanovanja	1
Stanoval kot sostanovalec (nosilec stanovanjske pravice v deljivem stanovanju)	2
Stanoval s starši ali odraslimi otroki	3
Stanoval v nehigijenskem ali dotrajanem stanovanju	4
Prejšnje stanovanje ni ustrezalo po velikosti	5

Če je stanovanje dodeljeno iz več razlogov, navedite z vpisovanjem ustrezne šifre samo tistega, ki je najbolj vplival na dodelitev stanovanja.

V stolpca 4 in 5 je treba obvezno vpisati podatke v celih številkah (m² in število sob) - brez decimalk!

Tabela 4. DELAVCI Z NEREŠENIMI PROŠNJI ZA KREDITE ZA STANOVANJE IN RAZDELITEV KREDITOV V LETU 1978

a	b	Število delavcev					
		katerih prošnje za kredite niso bile rešene do 31. XII. 1978			ki so dobili kredit v letu 1978		
		25	28	29	31	32	34
	SKUPAJ (1 do 8)	4	0	0	1		
1	Visoka strokovna usposobljenost						40
2	Višja strokovna usposobljenost						46
3	Srednja strokovna usposobljenost						52
4	Nižja strokovna usposobljenost						58
5	Visokokvalificirani delavec						64
6	Kvalificirani delavec						70
7	Polkvalificirani delavec	4	0	0	2		34
8	Nekvalificirani delavec						40
9	Upokojenci, ki so prej delali v tej organizaciji						46

V tabelo 4 vpišite podatke o delavcih v organizaciji - skupnosti, ki poroča ter o upokojencih, ki so prej delali v tej organizaciji - skupnosti in od nje pričakujejo oziroma so v letu 1978 dobili kredit za stanovanje. S podatki se zajemajo samo krediti za graditev - nakup ali dokončanje lastnega stanovanja, ne zajemajo pa se krediti za adaptacijo, rekonstrukcijo ali popravilo stanovanj. Razvrščanje podatkov o delavcih v vrstice 1 do 8 je enako kot v tabelah 1 do 3.

V stolpec 1 vpišete število oseb, ki so prošle za kredit za stanovanje, pa ga do 31. XII. 1978 niso dobile, ker njihovih prošelj še niso obravnavali, oziroma so obravnavali in pozitivno rešili, vendar so dodelitev kredita o-ložili zaradi pomanjkanja sredstev ali drugih vzrokov. Odbiti krediti se ne zajemajo!

V stolpec 2 vpišete število oseb, ki so v letu 1978 dobile kredit za stanovanje.

ODGOVORITE, PROSIM:

Ali je vaša organizacija - skupnost pripravila in sprejela načrt reševanja stanovanjskih vprašanj delavcev

(da, ne) _____

Tabela 5. RAZDELITEV STANOVANJ IN KREDITOV ZA STANOVANJE NA PODLAGI POKOJNINSKEGA ZAVAROVANJA, UDELEŽBE V NOB-NOV, IZSELJEVANJA, IPD. V LETU 1978¹⁾

a	b	Število							
		nerešenih prošelj za dodelitev stanovanj (stanje 31. XII. 78)		vseljenih stanovanj v letu 1978		dodeljenih kreditov za stanovanje v letu 1978			
		25	28	29	32	33	36	37	40
1	Upokojenci - udeleženci NOB-NOV	5	0	0	1				
2	Drugi upokojenci								
3	Zaposleni udeleženci NOB-NOV								
4	Osebe, ki se selijo iz dotrajanih ali nehigienskih stanovanj	5	0	0	2				
5	Osebe, ki se selijo zaradi gradbenih in regulacijskih del								
6	Drugi								

V vrstico 4 vpišete podatke o osebah, ki dobivajo stanovanja (ali kredite), ker stanujejo v dotrajanih ali nehigienskih stanovanjih. V vrstico 5 vpišete podatke o osebah, ki dobivajo stanovanja, ker se selijo zaradi graditve novih objektov, regulacije prometnih površin ipd. V vrstico 6 vpišete podatke o vseh drugih osebah, katerih ni mogoče razvrstiti v vrstice 1-5, npr.: za osebe, zaposlene v krajevnih skupnostih, funkcionarje družbenih organizacij ipd. ki jim skupščine občin dodeljujejo stanovanja.

V stolpec 1 vpišete podatke o osebah, ki so vložile prošnjo za dodelitev stanovanja, a niso dobile stanovanja do konca leta 1978, vključno osebe, ki so dobile odločbo za dodelitev stanovanja, a se niso vselile v stanovanje do konca leta 1978. Ne zajemajo se dokončno odbite prošnje!

V stolpec 2 vpišete podatke o osebah, ki so se v letu 1978 vselile v dodeljena stanovanja, ne glede, kdaj so dobile odločbo o dodelitvi stanovanja in ne glede, ali so se vselile v nova ali že prej uporabljena stanovanja.

V stolpec 3 vpišete podatke o osebah, ki so v letu 1978 dobile kredit za graditev - nakup ali za dokončanje lastnega stanovanja. Ne upoštevajo pa se osebe, ki so dobile kredit za adaptacijo, rekonstrukcijo ali popravilo stanovanja.

1) Tabela 5 izpolnjujejo organizacije pokojninskega zavarovanja, skupščine občin, organizacije za urejanje stavbnega zemljišča, gradbene organizacije združenega dela kot tudi vse druge organizacije, ki dodeljujejo stanovanja (ali tudi kredite za stanovanja) osebam izven svoje organizacije.

Banke in druge organizacije, ki se ukvarjajo s kreditiranjem graditve stanovanj kot lastno dejavnostjo, ne dajo podatkov o odobrenih kreditih za graditev - nakup stanovanja osebam, ki niso zaposlene v teh organizacijah (za svoje zaposlene in upokojence, ki so bili prej zaposleni v tej organizaciji, dajo podatke v tabelah 1 in 4).

Datum _____

Čitljiv podpis osebe, ki je izpolnila obrazec

Kraj _____

Žig
organizacije

Štev. telefona _____ int. _____

STATE OF TEXAS
COUNTY OF DALLAS

Know all men by these presents, that I, the undersigned, do hereby certify that the following is a true and correct copy of the original as the same appears from the records of the County of Dallas, State of Texas, to-wit:

Page	Book	Page	Book
1	1	1	1
2	1	2	1
3	1	3	1
4	1	4	1
5	1	5	1
6	1	6	1
7	1	7	1
8	1	8	1
9	1	9	1
10	1	10	1

Witness my hand and seal of office this 1st day of January, 1911, at Dallas, Texas.

Page	Book	Page	Book
11	1	11	1
12	1	12	1
13	1	13	1
14	1	14	1
15	1	15	1
16	1	16	1
17	1	17	1
18	1	18	1
19	1	19	1
20	1	20	1

Notary Public in and for the State of Texas.

STATE OF TEXAS
COUNTY OF DALLAS

Know all men by these presents, that I, the undersigned, do hereby certify that the following is a true and correct copy of the original as the same appears from the records of the County of Dallas, State of Texas, to-wit:

Page	Book	Page	Book
1	1	1	1
2	1	2	1
3	1	3	1
4	1	4	1
5	1	5	1
6	1	6	1
7	1	7	1
8	1	8	1
9	1	9	1
10	1	10	1

Witness my hand and seal of office this 1st day of January, 1911, at Dallas, Texas.

Page	Book	Page	Book
11	1	11	1
12	1	12	1
13	1	13	1
14	1	14	1
15	1	15	1
16	1	16	1
17	1	17	1
18	1	18	1
19	1	19	1
20	1	20	1

Notary Public in and for the State of Texas.

Witness my hand and seal of office this 1st day of January, 1911, at Dallas, Texas.

Notary Public in and for the State of Texas.

REZULTATI RAZISKOVANJ

1. Zaposleni v družbenem sektorju 1974, str. 38
2. Letni pregled odkupa 1974, str. 66
3. Letni pregled obrti 1974, str. 38
4. Letni pregled cen 1974, str. 31
5. Demografski rajoni SRS s historiatom razvoja teritorialnega območja z osnovnimi podatki iz popisov prebivalstva po oseboodbitvi, str. 129
6. Letni pregled industrije 1974, str. 132
7. Študenti visokošolskih zavodov 1974-75, str. 76
8. Anketa o zasebnih kmečkih gospodarstvih 1971-74, str. 35
9. Direktorji v organizacijah združenega dela v gospodarski in družbeni dejavnosti 1975, str. 33
10. Letni pregled komunalne dejavnosti 1973, str. 30
11. Letni pregled kmetijstva 1974, str. 44
12. Kulturno-umetniška in znanstvena dejavnost 1974, str. 42
13. Letni pregled gradbeništva 1969, str. 47
14. Osebnih dohodki zaposlenih v družbenem sektorju 1974, str. 54
15. Letni pregled gradbeništva 1970, str. 49
16. Dohodki in izdatki organizacij združenega dela negospodarskih organizacij 1974, str. 65
17. Letni pregled gradbeništva 1971, str. 50
18. Letni pregled gradbeništva 1972, str. 50
19. Letni pregled gradbeništva 1973, str. 48
20. Družbeni produkt in narodni dohodek v letu 1974, str. 48
21. Kulturno-umetniška in prosvetna dejavnost 1974/75, str. 34
22. Seznam osnovnih in srednjih ter višjih in visokih šol na začetku šolskega leta 1975/76, str. 118
23. Zaposleni v družbenem in zasebnem sektorju ter fluktuacija zaposlenih 1974/75, str. 30
24. Vzgojno-ovarstveni zavodi v letu 1974/75 in socialni zavodi s seznamom poročevalskih enot v letu 1974, str. 63
25. Sestava organov in dejavnosti skupščin občin v letu 1975, str. 35
26. Investicije 1974, družbeni in zasebni sektor, str. 48
27. Naravno gibanje prebivalstva SRS v letu 1973, str. 84
28. Osebnih dohodki po poklicih v letu 1974, str. 66
29. Prebivalstvo SRS 1970-76, str. 35
30. Osnovne šole na začetku šolskega leta 1975/76 po krajevnih skupnostih, str. 41
31. Telesna kultura 1974, str. 53
32. Letni pregled cen 1975, str. 50
33. Letni pregled odkupa 1975, str. 74
34. Periodični finančni računi 1974-1975, str. 36
35. Letni pregled industrije 1975, str. 141
36. Selitvena gibanja prebivalstva v SR Sloveniji 1971-1975, str. 29
37. Osnovne in srednje šole na koncu šolskega leta 1974-1975 in začetku šolskega leta 1975-1976, str. 89
38. Organizacije in skupnosti v gospodarstvu in negospodarstvu v SR Sloveniji, str. 272
39. Kazenska sodna statistika 1975, str. 142
40. Poraba reprodukcijskega materiala in prodaja po republikah v letu 1972, str. 40
41. Letni pregled obrti 1975, str. 41
42. Letni pregled kmetijstva 1975, str. 43
43. Študenti visokošolskih zavodov 1975-76, str. 71
44. Sestava in dejavnosti krajevnih skupnosti 1974-1975, str. 89
45. Letni pregled gradbeništva 1974, str. 70
46. Dohodki in izdatki organizacij združenega dela negospodarskih dejavnosti 1975, str. 42
47. Osebnih dohodki zaposlenih v družbenem sektorju 1975, str. 59
48. Samoupravne interesne skupnosti 1975, str. 32
49. Kulturno-umetniška in znanstvena dejavnost 1975, str. 57
50. Industrijske organizacije in industrijski proizvodi 1975, str. 198
51. Letni pregled gozdarstva 1978, str. 38
52. Letni pregled prometa 1969, str. 102
53. Letni pregled trgovine 1975, str. 88
54. Letni pregled gostinstva 1972, str. 53
55. Vzgojno-ovarstveni zavodi v šolskem letu 1975-1976, str. 61
56. Letni pregled prometa 1971, str. 101
57. Letni pregled prometa 1971, str. 99
58. Osnovne šole na začetku šolskega leta 1976-77 po krajevnih skupnostih, str. 41
59. Seznam šol s splošnimi podatki na začetku šolskega leta 1976-77, str. 104
60. Kulturno-umetniška in prometna dejavnost 1975-76, str. 34
61. Anketa o zasebnih kmečkih gospodarstvih 1975, str. 28
62. Telesna kultura, šport in rekreacija v letu 1975, str. 53
63. Letni pregled prometa 1972, str. 100
64. Letni pregled prometa 1973, str. 104
65. Sestava in dejavnosti krajevnih skupnosti 1975-1976, str. 90
66. Družbena prehrana v letu 1976, str. 100
67. Pregled sprememb v potrošnji po anketah v letu 1963, 1968 in 1973 v Sloveniji, str. 100
68. Osnovne in srednje šole na začetku šolskega leta 1975-76 in začetku 1976-77, str. 80
69. Zaposleni v družbenem sektorju 1974, str. 44
70. Letni pregled prometa 1974, str. 106
71. Družbeni produkt in narodni dohodek v letu 1975, str. 48
72. Letni pregled prometa 1975, str. 84
73. Investicije 1975 (družbeni in zasebni sektor), str. 51
74. Letni pregled cen 1976, str. 54
75. Naravno gibanje prebivalstva SR Slovenije 1974, str. 100
76. Osebnih dohodki delavcev v združenem delu 1976, str. 65
77. Letni pregled industrije 1976, str. 196
78. Letni pregled odkupa 1975, str. 42
79. Osebnih dohodki po poklicih 1976, str. 77
80. Študenti 1976/77 in diplomanti 1976, str. 78
81. Letni pregled prometa 1976, str. 78
82. Kazensko sodna statistika 1976, str. 123
83. Letni pregled gozdarstva 1976, str. 40
84. Letni pregled trgovine 1976, str. 84
85. Letni pregled kmetijstva 1976, str. 44
86. Vzgojno-ovarstveni zavodi v šolskem letu 1976/77 in socialni zavodi v letu 1976 s seznamom poročevalskih enot, str. 81
87. Popis učiteljev 1976, str. 81
88. Kulturno-umetniška in znanstveno raziskovalna dejavnost 1976, str. 46
89. Naravno gibanje prebivalstva SR Slovenije 1975, str. 102
90. Anketa o zasebnih kmečkih gospodarstvih 1976, str. 34
91. Osnovne šole na začetku šolskega leta 1977/78 po krajevnih skupnostih, str. 41
92. Družbeni proizvod in narodni dohodek v letu 1976, str. 78
93. Seznam šol s splošnimi podatki za začetek šolskega leta 1977/78, str. 113
94. Družbena prehrana 1977, str. 41
95. Osebnih dohodki po poklicih 1976, str. 65
96. Osnovne in srednje šole na koncu šolskega leta 1976/77 in začetku 1977/78, str. 78
97. Letni pregled gozdarstva 1977, str. 40
98. Telesna vzgoja, šport in rekreacija v letu 1976, str. 49
99. Kulturno-umetniška in prosvetna dejavnost 1975/76 in 1976/77, str. 51
100. Investicije 1976, str. 66
101. Sestava in dejavnosti krajevnih skupnosti 1976-1977, str. 75
102. Osebnih dohodki delavcev v združenem delu 1977, str. 69
103. Letni pregled industrije 1977, str. 176
104. Letni pregled cen 1977, str. 60
105. Študenti 1977-1978 in diplomanti 1977, str. 77
106. Letni pregled kmetijstva 1977, str. 44
107. Letni pregled prometa 1977, str. 77
108. Industrijske organizacije 1965-1976 in proizvodi 1976, str. 212
109. Letni pregled gostinstva 1977, str. 56
110. Samoupravne interesne skupnosti 1977, str. 40
111. Popis zaposlenih delavcev 31. 12. 1976, str. 74
112. Popis zaposlenih delavcev 31. 12. 1976 - Zaposleni delavci v združenem delu SR Slovenije in v tujini ter po občinah SR Slovenije, str. 43
113. Vzgojno-ovarstvene organizacije v šolskem letu 1977/78 s seznamom poročevalskih enot, str. 81
114. Letni pregled trgovine 1977, str. 85
115. Letni pregled odkupa 1977, str. 68
116. Volitve 1978, str. 79
117. Letni pregled obrti 1976, str. 36
118. Kazenska sodna statistika 1977, str. 90
119. Detezonirane časovne vrste SR Slovenije, str. 181
120. Kulturno-umetniška in znanstveno-raziskovalna dejavnost 1976-1977, str. 51
121. Družbeni proizvod in narodni dohodek v SR Sloveniji 1977, str. 78
122. Naravno gibanje prebivalstva SR Slovenije 1976, str. 90
123. Popis zaposlenih 31. 12. 1976, osebni dohodki delavcev v združenem delu po področjih dejavnosti v SRS, str. 70
124. Družbena prehrana 1978, str. 40
125. Popis zaposlenih delavcev 31. 12. 1976, osebni dohodki delavcev v združenem delu po občinah v SR Sloveniji, str. 42
126. Letni pregled gostinstva 1974, str. 55
127. Letni pregled gradbeništva 1976, str. 54
128. Rezultati popisa nemestitvenih zmogljivosti v SR Sloveniji 31. avgusta 1977, str. 50
129. Letni pregled turizma 1973-1976, str. 325
130. Seznam šol s splošnimi podatki ob začetku šolskega leta 1978/79, str. 115
131. Popis zaposlenih delavcev 31. 12. 1976. Zaposleni delavci v združenem delu v SR Sloveniji po skupinah poklicev in področjih dejavnosti, str. 80
132. Prihodki in odhodki organizacij združenega dela negospodarskih dejavnosti 1976-1977, str. 51
133. Letni pregled gradbeništva 1975, str. 74
134. Letni pregled gradbeništva 1976, str. 79
135. Telesna vzgoja, šport in športna rekreacija 1977
136. Kulturno-umetniška in prosvetna dejavnost 1977/78, str. 32
137. Popis zaposlenih delavcev 31. 12. 1976. Osebnih dohodki delavcev v združenem delu po skupinah poklicev in področjih dejavnosti v SR Sloveniji, str. 67
138. Letni pregled gozdarstva 1978, str. 38
139. Letni pregled gostinstva 1977, str. 62
140. Osebnih dohodki po poklicih v letu 1977, str. 77
141. Anketa o zasebnih kmečkih gospodarstvih 1977, str. 32
142. Komunalne dejavnosti 1974, str. 32
143. Letni pregled cen 1978, str. 62
144. Osebnih dohodki delavcev v združenem delu 1978, str. 66
145. Letni pregled gradbeništva 1977, str. 103
146. Letni pregled komunalne dejavnosti 1975, str. 29
147. Investicije 1977, str. 75
148. Izkoriščenost zmogljivosti v industriji 1976, str. 43
149. Letni pregled komunalne dejavnosti 1976, str. 31
150. Letni pregled industrije 1978, str. 165
151. Zmogljivosti in uporaba opreme za avtomatsko obdelavo podatkov v letu 1976, str. 49
152. Osnovne in srednje šole konec šolskega leta 1977/78 in ob začetku šolskega leta 1978/79, str. 79
153. Letni pregled kmetijstva 1978, str. 45
154. Anketa o številu živine 15. 1. 1976, str. 64
155. Študenti 1978/79 in diplomanti 1978, str. 102
156. Osnovne šole po krajevnih skupnostih ob začetku šolskega leta 1978/79, str. 41
157. Delavci v združenem delu in samostojnem osebnem delu, pripravniki ter fluktuacija delavcev 1976-1978, str. 32
158. Letni pregled trgovine 1978, str. 84
159. Letni pregled odkupa 1978, str. 64
160. Organizacije in skupnosti v gospodarstvu in negospodarstvu SR Slovenije, stanje 30. 6. 1979, str. 879
161. Vzgojno-ovarstvene organizacije 1978/79 in socialni zavodi 1978 s seznamom poročevalskih enot, str. 76
162. Družbena prehrana 1979, str. 38
163. Letni pregled prometa 1978, str. 79
164. Sestava organov in dejavnosti skupščin občin 1978, str. 36
165. Kazenska sodna statistika 1978, str. 96
166. Samoupravne interesne skupnosti 1978, str. 48
167. Družbeni proizvod in narodni dohodek v SR Sloveniji 1978, str. 89
168. Letni pregled komunalne dejavnosti 1978, str. 36
169. Sestava krajevnih skupnosti 1978, str. 52
170. Raziskovalne organizacije 1978, str. 50
171. Letni pregled gradbeništva 1978, str. 104
172. Prihodki in odhodki organizacij združenega dela negospodarskih dejavnosti 1978, str. 36
173. Prodaja po republikah in poraba reprodukcijskega materiala v SR Sloveniji 1976, str. 48
174. Letni pregled gostinstva 1973, str. 42
175. Naravno gibanje prebivalstva SR Slovenije 1977, str. 110
176. Anketa o zasebnih kmečkih gospodarstvih 1978, str. 38
177. Popis zaposlenih delavcev 31. 12. 1976. Zaposleni delavci v združenem delu po panogah dejavnosti v SR Sloveniji in v tujini, str. 154
178. Letni pregled turizma 1977, str. 112
179. Osebnih dohodki za določene poklice 1978, str. 62
180. Kulturno-umetniška in prosvetna dejavnost 1978/79, str. 39
181. Letni pregled gostinstva 1978, str. 64
182. Letni pregled turizma 1978, str. 118
183. Letni pregled komunalne dejavnosti 1978, str. 38
184. Letni pregled obrti 1977, str. 43
185. Anketa o številu živine 15. 1. 1977, str. 65
186. Letni pregled obrti 1978, str. 50
187. Anketa o številu živine 15. 1. 1978, str. 67
188. Seznam šol s splošnimi podatki ob začetku šolskega leta 1979/80, str. 124
189. Delavci v združenem delu in samostojnem osebnem delu, pripravniki ter fluktuacija delavcev 1979, str. 45
190. Telesna vzgoja, šport in športna rekreacija v letu 1978, str. 52
191. Letni pregled zunanjih trgovine 1976, str. 370
192. Popis zaposlenih delavcev 31. 12. 1976. Delavci in osebni dohodki v združenem delu po medobčinskih skupnostih (regijah) v SR Sloveniji, str. 85
193. Investicije 1978, str. 94
194. Osebnih dohodki delavcev v združenem delu 1979, str. 73
195. Selitveno gibanje prebivalstva SR Slovenije, str. 194
196. Letni pregled gozdarstva 1979, str. 38
197. Kultura, umetnost, informacije 1978, str. 61
198. Letni pregled cen 1979, str. 59
199. Letni pregled industrije 1979, str. 163
200. Industrijske organizacije in industrijski proizvodi 1977, str. 184
201. Industrijske organizacije po občinah 1977, str. 64
202. Industrijske organizacije in industrijski proizvodi 1978, str. 225
203. Industrijske organizacije po občinah 1978, str. 73
204. Osnovne in srednje šole konec šolskega leta 1978/79 in ob začetku šolskega leta 1979/80, str. 75
205. Osnovne šole po KS ob začetku šolskega leta 1979/80, str. 55
206. Letni pregled obrti 1979, str. 34
207. Letni pregled kmetijstva 1979, str. 88
208. Kazenska sodna statistika 1979, str. 101
209. Letni pregled zunanje trgovine 1977, str. 402
210. Študenti 1979/80 in diplomanti 1979, str. 126
211. Popis zaposlenih delavcev 31. 12. 1976 osebni dohodki delavcev v združenem delu v SR Sloveniji po panogah dejavnosti, str. 104

Odgovarja
v. d. Milojka Virant-Zajšek

Urednik
Branko Mlinar

Vsebinska urednica
Milica Bizjak

Lektorica
Jasna Karanjac

Tehnični urednik
Anton Rojc

Izdal in tiskal
Zavod SR Slovenije za statistiko
Ljubljana, Vožarski pot 12
1981

