REZULTATI RAZISKOVANJ / RESULTS OF SURVEYS

STATISTIČNI URAD REPUBLIKE SLOVENIJE
STATISTICAL OFFICE OF THE REPUBLIC OF SLOVENIA

ISSN 0352-0226
ISBN 961-6349-13-9

TRG DELA, SLOVENIJA 1998
LABOUR MARKET, SLOVENIA 1998

št./No 743 | Ljubljana, 2000

REZULTATI RAZISKOVANJ / RESULTS OF SURVEYS

STATISTIČNI URAD REPUBLIKE SLOVENIJE
STATISTICAL OFFICE OF THE REPUBLIC OF SLOVENIA

ISSN 0352-0226
ISBN 961-6349-13-9

7 TRG DELA
LABOUR MARKET

TRG DELA, SLOVENIJA 1998
LABOUR MARKET, SLOVENIA 1998

št./No 743 | Ljubljana, 2000

AVTORJI
AUTHOR

Samo Grošelj
Tatjana Novak
Ivanka Polanec-Strnad
Tanja Švajncer

ID ds 743/2000
Inv. št.: 742

CIP - Kataložni zapis o publikaciji
Narodna in univerzitetna knjižnica, Ljubljana

331.5(497.4)"1998"
311:331.5(497.4)

TRG dela, Slovenija 1998 - Labour market, Slovenia, 1998 / (avtorji, authors Samo Grošelj... et al.). - Ljubljana: Statistični urad Republike Slovenije = Statistical Office of the Republic of Slovenia, 2000. - (Rezultati raziskovanj / Statistični urad Republike Slovenije = Results of surveys / Statistical Office of the Republic of Slovenia, ISSN 0352-0226 ; št. 743. 7. Trg dela. Labour market)

ISBN 961-6349-13-9
1. Vzp. stv. nas1. 2. Grošelj, Samo, 1954-

107762432

Izdaja, založba in tisk Statistični urad Republike Slovenije, Ljubljana, Vožarski pot 12 - **Uporaba podatkov v celoti ali deloma, dovoljena z navedbo vira** - Odgovarja direktor Tomaž Banovec - Glavna urednica Ana Antončič - Urednica zbirke Avguština Kuhar de Domizio - Lektorica za slovenski jezik Joža Lakovič - Angleško besedilo jezikovno uredil Boris Panič - Oblikovanje naslovnice Anton Rojc - Računalniški prelom Janja Garvas - Tiskano v 200 izvodih - Informacije posreduje informacijsko središče, tel.: (01) 241 51 04 - El. pošta: indok.surs@gov.si - Internet: www.sigov.si/zrs/

Edited, published and printed by the Statistical Office of the Republic of Slovenia, Ljubljana, Vožarski pot 12 - **These data can be used, in whole or in part, provided the source is acknowledged** - Director Tomaž Banovec - Editor Ana Antončič - Editor Avguština Kuhar de Domizio - Slovene language editor Joža Lakovič - English language editor Boris Panič - Front page design Anton Rojc - Computer design Janja Garvas - Circulation 200 copies - Information is given by the Information Centre of the Statistical Office of the Republic of Slovenia, tel.: +386 1 241 51 04 - E-mail:indok.surs@gov.si - Internet:: www.sigov.si/zrs/

UVOD

Rezultati raziskovanj (v nadaljnjem besedilu: RR) so ena od osnovnih izdaj Statističnega urada Republike Slovenije (v nadaljnjem besedilu Urad), ki celovito prikazuje izsledke posameznega raziskovanja ali skupine sorodnih raziskovanj. V preteklosti so bili naslovi različni: Statistična dokumentacija, Statistično poročilo, Interna publikacija, Statistično gradivo, od leta 1976 naprej pa izhajajo s sedanjim imenom in z zaporednim oštevilčenjem zvezkov. Vsak zvezek RR vsebuje metodološka pojasnila z najpomembnejšimi definicijami, kratek komentar ter preglednice s podatki. Tako dobijo uporabniki čimbolj zaokroženo podobo o raziskovanjih nekega področja.

V tem zvezku so objavljeni podatki o aktivnem prebivalstvu in plačah zaposlenih oseb v Sloveniji za leto 1998. Urad je zbral podatke z Anketo o delovni sili (ADS) ter z rednimi raziskovanji ZAP-M (Mesečno poročilo o plačah in zaposlenih osebah v družbah, podjetjih in organizacijah), ZAP-PL (Poročilo o zaposlenih osebah po velikosti bruto plače in kolektivne pogodbe) za marec in september in ZAP-1 (Letno poročilo družb, podjetij in organizacij o izplačanih bruto plačah po stopnjah strokovne usposobljenosti in spolu). Iz Statističnega registra delovno aktivnega prebivalstva (SRDAP) so podatki o zaposlenih osebah v družbah, podjetjih in organizacijah ter o samozaposlenih in pri njih zaposlenih osebah v Sloveniji. Objavljamo osnovne značilnosti delovno aktivnega prebivalstva, kot so spol, starost, šolska in strokovna izobrazba, usposobljenost za opravljanje del in nalog, izmensko delo in delovno razmerje, vse po stanju 31. decembra 1998. V SRDAP-u zbrani podatki pa omogočajo agregiranje tudi po drugačnih merilih, kakor tudi podrobnejše obdelave, zlasti za posebne namene in potrebe ter v različnih časovnih presekih. Tako je poleg podatkov, objavljenih v tej publikaciji, mogoče dobiti rezultate obdelav za iste kazalnike, tudi za nižje ravni dejavnosti ali po občinah. Na voljo so tudi deindividualizirani individualni podatki.

Z raziskovanjema ZAP-M in ZAP-PL zbira Urad podatke o plačah in zaposlenih osebah od vseh družb, podjetij in organizacij ter skupnosti oziroma njihovih poslovnih ali delovnih enot (enot v sestavi) na območju Republike Slovenije od leta 1963, z raziskovanjem ZAP-1 pa z vzorcem. Z ADS-om zbira Urad podatke samostojno od leta 1995 prav tako z vzorčno metodo, in sicer po gospodinjstvih med osebami, starimi od 15 do 75 let. Od leta 1997 dobivamo podatke o delovno aktivnem prebivalstvu tudi iz SRDAP-a, ki vsebuje bogat izbor podatkov za opazovanje in merjenje nekaterih demografskih, socialnoekonomskih in drugih kazalnikov večine delovno aktivnega prebivalstva. Register o zaposlenih osebah v družbah, podjetjih in organizacijah vodi in vzdržuje Statistični urad Republike Slovenije od leta 1987, Register o samozaposlenih osebah in pri njih zaposlenih osebah pa od leta 1995.

Med statističnimi publikacijami, v katerih posreduje Urad uporabnikom rezultate statističnih raziskovanj, je RR s podrobnim prikazom podatkov najbolj izčrpen vir informacij s posameznih področij statistike.

Namen publikacije je čim podrobneje prikazati uporabnikom podatke o plačah, zaposlenih in brezposelnih osebah v Sloveniji.

INTRODUCTION

Results of Surveys are one of the basic series of the Statistical Office of the Republic of Slovenia (hereinafter the Office), which comprehensively show results of individual surveys or groups of related surveys. In the past this series was published under different titles: Statistical Documentation, Statistical Report, Internal Publication, Statistical Material and since 1976 under the present title and serial numbering. Each volume contains methodological explanations with the most important definitions, a short comment and a tabular overview. In this way users get the best possible insight into surveys from individual fields.

This volume contains data on the labour force and earnings of persons in paid employment in Slovenia for 1998. The Office collected data with the Labour Force Survey (LFS) and with regular surveys ZAP-M (Monthly Report on Earnings and Persons in Paid Employment in Companies, Enterprises and Organisations) and ZAP-PL (Report on Persons in Paid Employment by Amount of Gross Earnings and Collective Agreements) for March and September, while the data on earnings of persons in paid employment by level of professional skills required by post have been collected from the annual survey ZAP-1. This volume contains in addition to the mentioned sources also data from the Statistical Register of Employment (SRE). These are data on persons in paid employment in companies, enterprises and organisations and data on self-employed persons and persons employed by them. We publish basic characteristics of the labour force such as sex, age, school education, professional attainment, professional skills and shift work, all as of 31 December 1998. Data from the SRE enable aggregation also according to other criteria, as well as more detailed processing, particularly for special purposes and needs and in various time cross-sections. In addition to data published in this publication, it is thus possible to obtain results of processing for the same indicators also for lower levels of activity or by municipalities. Deindividualised individual data are also available.

With surveys ZAP-M and ZAP-PL the Office has been collecting data on earnings and persons in paid employment from all companies, enterprises and organisations as well as from communities and their business units on the territory of the Republic of Slovenia since 1963, while ZAP-1 is a sample survey. Since 1995 the Office has been collecting data also with the LFS, which is a sample survey of households and persons aged 15 to 75 living in them. Since 1997 we have been obtaining data on the labour force also from the SRE, which is a rich source of data for observing and measuring certain demographic, social, economic and other indicators of most of the labour force. The Register of Persons in Paid Employment in Companies, Enterprises and Organisations has been kept and maintained by the Statistical Office since 1987 and the Register of Self-employed Persons and Persons Employed by Them since 1995.

Of all statistical publications with which the Office disseminates to its users results of statistical surveys, Results of Surveys with their detailed review of data are the most comprehensive source of information from individual fields of statistics.

The purpose of the publication is to show our users as detailed data on earnings, persons in paid employment and unemployed persons in Slovenia as possible.

Tomaž Banovec
direktor Statističnega urada Republike Slovenije
Director of the Statistical Office of the Republic of Slovenia

STATISTIČNA ZNAMENJA

- ni pojava
... ni podatka
0,0 podatek je manjši od 0,05 dane merske enote
. zelo nenatančna ocena, vendar različna od nič
(( )) nenatančna ocena
( ) manj natančna ocena
1) izpostavno znamenje za opombo
Ø povprečje pod tabelo ali pod črto
← zajeto s podatkom v smeri puščice
z podatek ni objavljen zaradi zaščite
* popravljen podatek
0 podatek je manjši od 0,5 dane merske enote

STATISTICAL SIGNS

- no occurrence of event
... data not available employed
0,0 value not zero but less than 0.05 of the unit employed
. not zero but extremely inaccurate estimate
(( )) inaccurate estimation
( ) less accurate estimation
1) footnote
Ø average
← covered in the datum in the direction of the ar row
z data not published because of confidentiality
* corrected data
0 value not zero but less than 0.5 of the unit employed

UVOD / CONTENTS 3

VSEBINA / PREGLEDNICE 5

1. **Del: AKTIVNO PREBIVALSTVO**/Part 1: LABOUR FORCE 13
VIRI PODATKOV IN ZAJETJE/DATA SOURCES AND COVERAGE 13
METODOLOŠKA POJASNILA/METHODOLOGICAL EXPLANATIONS 19

2. **Del: PLAČE**/Part 2: EARNINGS 22
VIRI IN METODE ZBIRANJA PODATKOV/SOURCES AND METHODS OF DATA COLLECTION
ZAJETJE/COVERAGE 22
RAZLIKE MED VIRI PODATKOV ADS IN ZAP-M/DIFFERENCES BETWEEN LFS AND ZAP-M AS DATA SOURCES 24

PREGLEDNICE/TABLES

1. Del: AKTIVNO PREBIVALSTVO / Part 1: LABOUR FORCE

1. **Osnovne značilnosti prebivalstva po aktivnosti in spolu, Slovenija, 1993-1998**
Principal characteristics of the population by activity and sex, Slovenia, 1993-1998 29
2. **Osnovne značilnosti prebivalstva, starega od 15 do 24 let, po aktivnosti in spolu, Slovenija, 1993-1998**
Principal characteristics of the population aged 15 to 24 years by activity and sex, Slovenia, 1993-1998 30
3. **Aktivno prebivalstvo po starostnih skupinah in spolu, Slovenija, 1993-1998**
Labour force by age groups and sex, Slovenia, 1993-1998 31
4. **Aktivno prebivalstvo po starostnih skupinah in spolu, Slovenija, 1993-1998 (struktura)**
Labour force by age groups and sex, Slovenia, 1993-1998 (structure) 32
5. **Stopnje aktivnosti po starostnih skupinah in spolu, Slovenija, 1993-1998**
Activity rates by age groups and sex, Slovenia, 1993-1998 33
6. **Aktivno prebivalstvo po šolski izobrazbi in spolu, Slovenija, 1993-1998**
Labour force by school education and sex, Slovenia, 1993-1998 34
7. **Aktivno prebivalstvo po šolski izobrazbi in spolu, Slovenija, 1993-1998 (struktura)**
Labour force by school education and sex, Slovenia, 1993-1998 (structure) 35
8. **Osnovne značilnosti prebivalstva po aktivnosti in spolu, Slovenija, EU, 2. četrtletje 1997**
Principal characteristics of the population by activity and sex, Slovenia, EU, 2nd quarter 1997 36
9. **Osnovne značilnosti prebivalstva, starega od 15 do 24 let, po aktivnosti in spolu, Slovenija, EU, 2. četrtletje 1997**
Principal characteristics of the population aged 15 to 24 years by activity and sex, Slovenia, EU, 2nd quarter 1997 38
10. **Aktivno prebivalstvo po starostnih skupinah in spolu, Slovenija, EU, 2. četrtletje 1997**
Labour force by age groups and sex, Slovenia, EU, 2nd quarter 1997 40
11. **Aktivno prebivalstvo po starostnih skupinah in spolu, Slovenija, EU, 2. četrtletje 1997 (struktura)**
Labour force by age groups and sex, Slovenia, EU, 2nd quarter 1997 (structure) 42
12. **Stopnje aktivnosti po starostnih skupinah in spolu, Slovenija, EU, 2. četrtletje 1997**
Activity rates by age groups and sex, Slovenia, EU, 2nd quarter 1997 44
13. **Delovno aktivno prebivalstvo po starostnih skupinah in spolu, Slovenija, 1993-1998**
Persons in employment by age groups and sex, Slovenia, 1993-1998 46
14. **Delovno aktivno prebivalstvo po starostnih skupinah in spolu, Slovenija, 1993-1998 (struktura)**
Persons in employment by age groups and sex, Slovenia, 1993-1998 (structure) 47
15. **Stopnje delovne aktivnosti po starostnih skupinah in spolu, Slovenija, 1993-1998**
Employment/population ratios by age groups and sex, Slovenia, 1993-1998 48
16. **Delovno aktivno prebivalstvo po zaposlitvenem statusu in spolu, Slovenija, 1993-1998**
Persons in employment by status in employment and sex, Slovenia, 1993-1998 49
17. **Delovno aktivno prebivalstvo po zaposlitvenem statusu in spolu, Slovenija, 1993-1998 (struktura)**
Persons in employment by status in employment and sex, Slovenia, 1993-1998 (structure) 49
18. **Delovno aktivno prebivalstvo po področjih dejavnosti in spolu, Slovenija, 1993-1998**
Persons in employment by sectors of activity and sex, Slovenia, 1993-1998 50

19. **Delovno aktivno prebivalstvo po področjih dejavnosti in spolu, Slovenija, 1993-1998 (struktura)**
Persons in employment by sectors of activity and sex, Slovenia, 1993-1998 (structure) 51
20. **Delovno aktivno prebivalstvo po sektorjih dejavnosti, delu s polnim ali skrajšanim delovnim časom in spolu, Slovenija, 1993-1998**
Persons in employment by sectors of activity, full time or part time work and sex, Slovenia, 1993-1998 52
21. **Delovno aktivno prebivalstvo po sektorjih dejavnosti, delu s polnim ali skrajšanim delovnim časom in spolu, Slovenija, 1993-1998 (struktura)**
Persons in employment by sectors of activity, full time or part time work and sex, Slovenia, 1993-1998 (structure) 53
22. **Delovno aktivno prebivalstvo po sektorjih dejavnosti, zaposlitvenem statusu in spolu, Slovenija, 1993-1998**
Persons in employment by sectors of activity, status in employment and sex, Slovenia, 1993-1998 54
23. **Delovno aktivno prebivalstvo po sektorjih dejavnosti, zaposlitvenem statusu in spolu, Slovenija, 1993-1998 (struktura)**
Persons in employment by sectors of activity, status in employment and sex, Slovenia, 1993-1998 (structure) 55
24. **Delovno aktivno prebivalstvo po zaposlitvenem statusu, sektorjih dejavnosti in spolu, Slovenija, 1993-1998**
Persons in employment by status in employment, sectors of activity and sex, Slovenia, 1993-1998 56
25. **Delovno aktivno prebivalstvo po zaposlitvenem statusu, sektorjih dejavnosti in spolu, Slovenija, 1993-1998 (struktura)**
Persons in employment by status in employment, sectors of activity and sex, Slovenia, 1993-1998 (structure) 57
26. **Delovno aktivno prebivalstvo po šolski izobrazbi in spolu, Slovenija, 1993-1998**
Persons in employment by school education and sex, Slovenia, 1993-1998 58
27. **Delovno aktivno prebivalstvo po šolski izobrazbi in spolu, Slovenija, 1993-1998 (struktura)**
Persons in employment by school education and sex, Slovenia, 1993-1998 (structure) 59
28. **Delovno aktivno prebivalstvo po povprečnem številu običajno in dejansko opravljenih delovnih ur na teden, sektorjih dejavnosti in spolu, Slovenija, 1993-1998**
Persons in employment by average usual and actual working hours per week, sectors of activity and sex, Slovenia, 1993-1998 60
29. **Zaposlene osebe po povprečnem številu običajno in dejansko opravljenih delovnih ur na teden, sektorjih dejavnosti in spolu, Slovenija, 1993-1998**
Persons in paid employment by average usual and actual working hours per week, sectors of activity and sex, Slovenia, 1993-1998 61
30. **Delovno aktivno prebivalstvo po glavnih poklicnih skupinah in spolu, Slovenija, 1998**
Persons in employment by major groups of occupation and sex, Slovenia, 1998 62
31. **Delovno aktivno prebivalstvo po glavnih poklicnih skupinah in spolu, Slovenija, 1998 (struktura)**
Persons in employment by major groups of occupation and sex, Slovenia, 1998 (structure) 63
32. **Zaposlene osebe v družbah, podjetjih in organizacijah[1] in zaposlene osebe pri osebah, ki samostojno opravljajo dejavnost - poklic (letno povprečje)[2], 1955-1998**
Persons in paid employment in companies, enterprises and organisations[1] and by own account workers (yearly average)[2], 1955-1998 64
33. **Zaposlene osebe v družbah, podjetjih in organizacijah po področjih dejavnosti, 1993-1998[1]**
Persons in paid employment in companies, enterprises and organisations by activity, 1993-1998[1] 65
34. **Sprejeti pripravniki po stopnji šolske izobrazbe, Slovenija, 1990-1998[1]**
Employed trainees by level of school education, Slovenia, 1990-1998[1] 66
35. **Zaposlene osebe v družbah, podjetjih in organizacijah po dejavnosti in mesecih, Slovenija, 1998**
Persons in paid employment in companies, enterprises and organisations by activity and months, Slovenia, 1998 67
36. **Delovno aktivno prebivalstvo po sektorjih dejavnosti, 1998**
Persons in employment by sectors of activity, 1998 71
37. **Delovno aktivno prebivalstvo po dejavnostih, 1998**
Persons in employment by activity, 1998 72
38. **Delovno aktivno prebivalstvo po statističnih regijah, 1998**
Persons in employment by statistical regions, 1998 75
39. **Delovno aktivno prebivalstvo po starostnih skupinah in spolu, Slovenija, EU, 2. četrtletje 1997**

Persons in employment by age groups and sex, Slovenia, EU, 2nd quarter 1997 76
40. **Delovno aktivno prebivalstvo po starostnih skupinah in spolu, Slovenija, EU, 2. četrtletje 1997**
Persons in employment by age groups and sex, Slovenia, EU, 2nd quarter 1997 78
41. **Stopnje delovne aktivnosti po starostnih skupinah in spolu, Slovenija, EU, 2. četrtletje 1997**
Employment/population ratios by age groups and sex, Slovenia, EU, 2nd quarter 1997 80
42. **Delovno aktivno prebivalstvo po zaposlitvenem statusu in spolu, Slovenija, EU, 2. četrtletje 1997**
Persons in employment by status in employment and sex, Slovenia, EU, 2nd quarter 1997 82
43. **Delovno aktivno prebivalstvo po zaposlitvenem statusu in spolu, Slovenija, EU, 2. četrtletje 1997 (struktura)**
Persons in employment by status in employment and sex, Slovenia, EU, 2nd quarter EU 1997 (structure) 83
44. **Delovno aktivno prebivalstvo po področjih dejavnosti in spolu, Slovenija, EU, 2. četrtletje 1997**
Persons in employment by sectors of activity and sex, Slovenia, EU, 2nd quarter 1997 84
45. **Delovno aktivno prebivalstvo po področjih dejavnosti in spolu, Slovenija, EU, 2. četrtletje 1997 (struktura)**
Persons in employment by sectors of activity and sex, Slovenia, EU, 2nd quarter 1997 (structure) 86
46. **Delovno aktivno prebivalstvo po sektorjih dejavnosti, delu s polnim ali skrajšanim delovnim časom in spolu, Slovenija, EU, 2. četrtletje 1997**
Persons in employment by sectors of activity, full time or part time work and sex, Slovenia, EU, 2nd quarter 1997 88
47. **Delovno aktivno prebivalstvo po sektorjih dejavnosti, delu s polnim ali skrajšanim delovnim časom in spolu, Slovenija, EU, 2. četrtletje 1997 (struktura)**
Persons in employment by sectors of activity, full time or part time work and sex, Slovenia, EU, 2nd quarter 1997 (structure) 90
48. **Delovno aktivno prebivalstvo po sektorjih dejavnosti, zaposlitvnem statusu in spolu, Slovenija, EU, 2. četrtletje 1997**
Persons in employment by sectors of activity, status in employment and sex, Slovenia, EU, 2nd quarter 1997 92
49. **Delovno aktivno prebivalstvo po sektorjih dejavnosti, zaposlitvenem statusu in spolu, Slovenija, EU, 2. četrtletje 1997 (struktura)**
Persons in employment by sectors of activity, status in employment and sex, Slovenia, EU, 2nd quarter 1997 (structure) 94
50. **Delovno aktivno prebivalstvo po zaposlitvenem statusu, sektorjih dejavnosti in spolu, Slovenija, EU, 2. četrtletje 1997**
Persons in employment by status in employment, sectors of activity and sex, Slovenia, EU, 2nd quarter 1997 96
51. **Delovno aktivno prebivalstvo po zaposlitvenem statusu, sektorjih dejavnosti in spolu, Slovenija, EU, 2. četrtletje 1997 (struktura)**
Persons in employment by status in employment, sectors of activity and sex, Slovenia, EU, 2nd quarter 1997 (structure) 98
52. **Delovno aktivno prebivalstvo po povprečnem številu običajno in dejansko opravljenih delovnih ur, sektorjih dejavnosti in spolu, Slovenija, EU, 2. četrtletje 1997**
Persons in employment by average usual and actual working hours, sectors of activity and sex, Slovenia, EU, 2nd quarter 1997 52
53. **Delovno aktivno prebivalstvo po glavnih poklicnih skupinah in spolu, Slovenija, EU, 2. četrtletje 1997**
Persons in employment by major groups of occupation and sex, Slovenia, EU, 2nd quarter 1997 102
54. **Delovno aktivno prebivalstvo po glavnih poklicnih skupinah in spolu, Slovenija, EU, 2. četrtletje 1997 (struktura)**
Persons in employment by major groups of occupation and sex, Slovenia, EU, 2nd quarter 1997 (structure) 104
55. **Zaposlene osebe po glavnih poklicnih skupinah in spolu, Slovenija, EU, 2. četrtletje 1997**
Persons in paid employment by major groups of occupation and sex, Slovenia, EU, 2nd quarter 1997 ... 106
56. **Zaposlene osebe po glavnih poklicnih skupinah in spolu, Slovenija, EU 2. četrtletje 1997 (struktura)**

Persons in paid employment by major groups of occupation and sex, Slovenia, EU, 2nd quarter 1997 (structure) 108

57. **Brezposelne osebe po starostnih skupinah in spolu, Slovenija, 1993-1998**
Unemployed persons by age groups and sex, Slovenia, 1993-1998 110

58. **Brezposelne osebe po starostnih skupinah in spolu, Slovenija, 1993-1998 (struktura)**
Unemployed persons by age groups and sex, Slovenia, 1993-1998 (structure) 111

59. **Stopnje brezposelnosti po starostnih skupinah in spolu, Slovenija, 1993-1998**
Unemployment rates by age groups and sex, Slovenia, 1993-1998 112

60. **Osnovne značilnosti brezposelnih oseb, Slovenija, 1993-1998**
Principal characterictics of unemployed persons, Slovenia, 1993-1998 113

61. **Osnovne značilnosti brezposelnih oseb, Slovenija, 1993-1998 (struktura)**
Principal characterictics of unemployed persons, Slovenia, 1993-1998 (structure) 114

62. **Brezposelne osebe po trajanju iskanja dela in spolu, Slovenija, 1993-1998**
Unemployed persons by duration of job search and sex, Slovenia, 1993-1998 115

63. **Brezposelne osebe po trajanju iskanja dela in spolu, Slovenija, 1993-1998 (struktura)**
Unemployed persons by duration of job search and sex, Slovenia, 1993-1998 (structure) 115

64. **Brezposelne osebe po starostnih skupinah, trajanju iskanja dela in spolu, Slovenija, 1993-1998**
Unemployed persons by age groups, duration of job search and sex, Slovenia, 1993-1998 116

65. **Brezposelne osebe po starostnih skupinah, trajanju iskanja dela in spolu, Slovenija, 1993-1998 (struktura)**
Unemployed persons by age groups, duration of job search and sex, Slovenia, 1993-1998 (structure) 117

66. **Brezposelne osebe, ki iščejo delo, po starostnih skupinah, vrsti iskanega dela in spolu, Slovenija, 1993-1998**
Unemployed persons seeking employment by age groups, type of employment sought and sex, Slovenia, 1993-1998 118

67. **Brezposelne osebe, ki iščejo delo, po starostnih skupinah, vrsti iskanega dela in spolu, Slovenija, 1993-1998 (struktura)**
Unemployed persons seeking employment by age groups, type of employment sought and sex, Slovenia, 1993-1998 (structure) 119

68. **Brezposelne osebe, ki iščejo delo, po metodah iskanja dela in spolu, Slovenija, 1993-1998**
Unemployed persons seeking employment by method of seeking and sex, Slovenia, 1993-1998 120

69. **Brezposelne osebe, ki iščejo delo, po metodah iskanja dela in spolu, Slovenija, 1993-1998 (struktura)**
Unemployed persons seeking employment by method of seeking and sex, Slovenia, 1993-1998 (structure) 121

70. **Brezposelne osebe po šolski izobrazbi in spolu, Slovenija, 1993-1998**
Unemployed persons by school education and sex, Slovenia, 1993-1998 122

71. **Brezposelne osebe po šolski izobrazbi in spolu, Slovenija, 1993-1998 (struktua)**
Unemployed persons by school education and sex, Slovenia, 1993-1998 (structure) 123

72. **Delovno aktivno prebivalstvo, ki išče drugo delo, po starostnih skupinah, razlogih in spolu, Slovenija, 1993-1998**
Persons in employment seeking other employment by age groups, reasons and sex, Slovenia, 1993-1998 124

73. **Delovno aktivno prebivalstvo, ki išče drugo delo, po starostnih skupinah, razlogih in spolu, Slovenija, 1993-1998 (struktura)**
Persons in employment seeking other employment by age groups, reasons and sex, Slovenia, 1993-1998 (structure) 125

74. **Brezposelne osebe po starostnih skupinah in spolu, Slovenija, EU, 2. četrtletje 1997**
Unemployed persons by age groups and sex, Slovenia, EU, 2nd quarter 1997 126

75. **Brezposelne osebe po starostnih skupinah in spolu, Slovenija, EU, 2. četrtletje 1997 (struktura)**
Unemployed persons by age groups and sex, Slovenia, EU, 2nd quarter 1997 (structure) 128

76. **Stopnje brezposelnosti po starostnih skupinah in spolu, Slovenija, EU, 2. četrtletje 1997**
Unemployment rates by age groups and sex, Slovenia, EU, 2nd quarter 1997 130

77. **Osnovne značilnosti brezposelnih oseb, Slovenija, EU, 2. četrtletje 1997**
Principal characteristics of unemployed persons, Slovenia, EU, 2nd quarter 1997 132

78. **Osnovne značilnosti brezposelnih oseb, Slovenija, EU, 2. četrtletje 1997 (struktura)**

Principal characteristics of unemployed persons, Slovenia, EU, 2nd quarter 1997 (structure) 134
79. **Brezposelne osebe po trajanju iskanja dela in spolu, Slovenija, EU, 2. četrtletje 1997**
Unemployed persons by duration of job search and sex, Slovenia, EU, 2nd quarter 1997 136
80. **Brezposelne osebe po trajanju iskanja dela in spolu, Slovenija, EU, 2. četrtletje 1997 (struktura)**
Unemployed persons by duration of job search and sex, Slovenia, EU, 2nd quarter 1997 (structure) 138
81. **Brezposelne osebe po starostnih skupinah, trajanju iskanja dela in spolu, Slovenija, EU, 2. četrtletje 1997**
Unemployed persons by age groups, duration of job search and sex, Slovenia, EU, 2nd quarter 1997 140
82. **Brezposelne osebe po starostnih skupinah, trajanju iskanja dela in spolu, Slovenija, EU, 2. četrtletje 1997 (struktura)**
Unemployed persons by age groups, duration of job search and sex, Slovenia, EU, 2nd quarter 1997 (structure) 142
83. **Brezposelne osebe, ki iščejo delo, po starostnih skupinah, vrsti iskanega dela in spolu, Slovenija, EU, 2. četrtletje 1997**
Unemployed persons seeking employment by age groups, type of employment sought and sex, Slovenia, EU, 2nd quarter 1997 144
84. **Brezposelne osebe, ki iščejo delo, po starostnih skupinah, vrsti iskanega dela in spolu, Slovenija, EU, 2. četrtletje 1997 (struktura)**
Unemployed persons seeking employment by age groups, type of employment sought and sex, Slovenia, EU, 2nd quarter 1997 (structure) 146
85. **Brezposelne osebe, ki iščejo delo, po metodah iskanja dela in spolu, Slovenija, EU, 2. četrtletje 1997**
Unemployed persons seeking employment by method of seeking and sex, Slovenia, EU, 2nd quarter 1997 148
86. **Brezposelne osebe, ki iščejo delo, po metodah iskanja dela in spolu, Slovenija, EU, 2. četrtletje 1997 (struktura)**
Unemployed persons seeking employment by method of seeking and sex, Slovenia, EU, 2nd quarter 1997 (structure) 150
87. **Delovno aktivno prebivalstvo, ki išče drugo delo, po starostnih skupinah, razlogih in spolu, Slovenija, EU, 2. četrtletje 1997**
Persons in employment seeking other employment by age groups, reasons and sex, Slovenia, EU, 2nd quarter 1997 152
88. **Delovno aktivno prebivalstvo, ki išče drugo delo, po starostnih skupinah, razlogih in spolu, Slovenija, EU, 2. četrtletje 1997 (struktura)**
Persons in employment seeking other employment by age groups, reasons and sex, Slovenia, EU, 2nd quarter 1997 (structure) 154
89. **Neaktivno prebivalstvo po starostnih skupinah in spolu, Slovenija, 1993-1998**
Inactive persons by age groups and sex, Slovenia, 1993-1998 156
90. **Neaktivno prebivalstvo po starostnih skupinah in spolu, Slovenija, 1993-1998 (struktura)**
Inactive persons by age groups and sex, Slovenia, 1993-1998 (structure) 157
91. **Neaktivno prebivalstvo, ki ne išče dela, ker meni, da dela ni na voljo, po spolu, Slovenija, 1993-1998**
Discouraged workers by sex, Slovenia, 1993-1998 158
92. **Neaktivno prebivalstvo po starostnih skupinah in spolu, Slovenija, EU, 2. četrtletje 1997**
Inactive persons by age groups and sex, Slovenia, EU, 2nd quarter 1997 158
93. **Neaktivno prebivalstvo po starostnih skupinah in spolu, Slovenija, EU, 2. četrtletje 1997 (struktura)**
Inactive persons by age groups and sex, Slovenia, EU, 2nd quarter 1997 (structure) 160
94. **Primerjava med registrirano in anketno brezposelnostjo, Slovenija, 1993-1998**
Comparison between registered and ILO unemployment, Slovenia, 1993-1998 162
95. **Registrirane brezposelne osebe in prosta delovna mesta, Slovenija, 1957-1998**
Registered unemployed persons and job vacancies, Slovenia, 1957-1998 163
96. **Registrirane brezposelne osebe in prosta delovna mesta, Slovenija, 1994-1998**
Registered unemployed persons and job vacancies, Slovenia, 1994-1998 164

97. Zaposlene osebe v družbah, podjetjih in organizacijah po dejavnosti, stopnji strokovne izobrazbe in spolu, 31. 12. 1998
Persons in paid employment in companies, enterprises and organisations by activity, by level of professional attainment and by sex, 31. 12. 1998 165

98. Samozaposlene osebe in pri njih zaposlene osebe po dejavnosti, stopnji strokovne izobrazbe in spolu, 31. 12. 1998
Self-employed persons and persons in paid employment by them by activity, by level of professional attainment and by sex, 31. 12. 1998 169

99. Zaposlene osebe v družbah, podjetjih in organizacijah po dejavnosti, stopnji strokovne usposobljenosti in spolu, 31. 12. 1998
Persons in paid employment in companies, enterprises and organisations by activity, by level of professional skills and by sex, 31. 12. 1998 173

100. Samozaposlene osebe in pri njih zaposlene osebe po dejavnosti, stopnji strokovne usposobljenosti in spolu, 31. 12. 1998
Self-employed persons and persons in paid employment by them by activity, by level of professional skills and by sex, 31. 12. 1998 177

101. Zaposlene osebe v družbah, podjetjih in organizacijah po dejavnosti, stopnji šolske izobrazbe in spolu, 31. 12. 1998
Persons in paid employment in companies, enterprises and organisations by activity, by level of school education and by sex, 31. 12. 1998 181

102. Samozaposlene osebe in pri njih zaposlene osebe po dejavnosti, stopnji šolske izobrazbe in spolu, 31. 12. 1998
Self-employed persons and persons in paid employment by them by activity, by level of school education and by sex, 31. 12. 1998 185

103. Zaposlene osebe v družbah, podjetjih in organizacijah po dejavnosti, spolu in starosti, 31. 12. 1998
Persons in paid employment in companies, enterprises and organisations by activity, by sex and by age, 31. 12. 1998 189

104. Samozaposlene osebe in pri njih zaposlene osebe po dejavnosti, spolu in starosti, 31. 12. 1998
Self-employed persons and persons in paid employment by them by activity, by sex and by age, 31. 12. 1998 193

105. Zaposlene osebe v družbah, podjetjih in organizacijah po vrsti najvišje končane šole in stopnji strokovne usposobljenosti, 31. 12. 1998
Persons in paid employment in companies, enterprises and organisations by level of highest school graduation and of professional skills, 31. 12. 1998 197

106. Samozaposlene osebe in pri njih zaposlene osebe po vrsti najvišje končane šole in stopnji strokovne usposobljenosti, 31. 12. 1998
Self-employed persons and persons in paid employment by them by school graduation and by level of professional skills, 31. 12. 1998 205

107. Zaposlene ženske v družbah, podjetjih in organizacijah po vrsti najvišje končane šole in stopnji strokovne usposobljenosti, 31. 12. 1998
Women in paid employment in companies, enterprises and organisations by level of highest school graduation and professional skills, 31. 12. 1998 213

108. Samozaposlene ženske in pri njih zaposlene osebe po vrsti najvišje končane šole in stopnji strokovne usposobljenosti, 31. 12. 1998
Self-employed women and persons in paid employment by them by school graduation and by level of professional skills, 31. 12. 1998 221

109. Zaposlene osebe v družbah, podjetjih in organizacijah po dejavnosti, vrsti delovnega razmerja in izmenskem delu, 31. 12. 1998
Persons in paid employment in companies, enterprises and organisations by activity, type of labour relation and shift work, 31. 12. 1998 228

110. Samozaposlene osebe in pri njih zaposlene osebe po dejavnosti, vrsti delovnega razmerja in izmenskem delu, 31. 12. 1998
Self-employed persons and persons in paid employment by them by activity, type of labour relation and shift work, 31. 12. 1998 232

111. Zaposlene ženske v družbah, podjetjih in organizacijah po dejavnosti, vrsti delovnega razmerja in izmenskem delu, 31. 12. 1998
Women in paid employment in companies, enterprises and organisations by activity, type of labour relation and shift work, 31. 12. 1998 236
112. Samozaposlene ženske in pri njih zaposlene osebe po dejavnosti, vrsti delovnega razmerja in izmenskem delu, 31. 12. 1998
Self-employed women and persons in paid employment by them by activity, type of labour relation and shift work, 31. 12. 1998 240
113. Zaposlene osebe v družbah, podjetjih in organizacijah po področjih dejavnosti, stopnji strokovne izobrazbe in stopnji strokovne usposobljenosti, 31. 12. 1998
Persons in paid employment in companies, enterprises and organisations by activity by level of professional attainment and level of professional skills, 31. 12. 1998 244
114. Zaposlene ženske v družbah, podjetjih in organizacijah po področjih dejavnosti, stopnji strokovne izobrazbe in stopnji strokovne usposobljenosti, 31. 12. 1998
Women in paid employment in companies, enterprises and organisations by activity by level of professional attainment and level of professional skills, 31. 12. 1998 257
115. Samozaposlene osebe in pri njih zaposlene osebe po področjih dejavnosti, stopnji strokovne izobrazbe in stopnji strokovne usposobljenosti, 31. 12. 1998
Self-employed persons and persons in paid employment by them by activity by level of professional attainment and level of professional skills, 31. 12. 1998 270
116. Samozaposlene ženske in pri njih zaposlene osebe po področjih dejavnosti, stopnji strokovne izobrazbe in stopnji strokovne usposobljenosti, 31. 12. 1998
Self-employed women and persons in paid employment by them by activity by level of professional attainment and level of professional skills, 31. 12. 1998 281
117. Število pripravnikov po stopnji šolske izobrazbe, dejavnosti in spolu, 31. 12. 1998
The number of trainees by level of school education, by activity and by sex, 31. 12. 1998 291
118. Zaposlene osebe v družbah, podjetjih in organizacijah po občini, v kateri delajo, državi, iz katere prihajajo, in spolu, 31. 12. 1998
Persons in paid employment in companies, enterprises and organisations by municipality in which they work, by domestic country and by sex, 31. 12. 1998 297

2. Del: **PLAČE** / Part 2: EARNINGS

119. Sestava povprečne mesečne bruto plače, 1992-1998
Structure of average monthly gross earnings 1992-1998 312
120. Povprečna mesečna bruto plača na zaposleno osebo v družbah, podjetjih in organizacijah po področjih dejavnosti, 1993-1998[1)]
Average monthly gross earnings per person in paid employment in companies, enterprises and organisations by activity, 1993-1998[1)] 313
121. Povprečna mesečna bruto in neto plača na zaposleno osebo v družbah, podjetjih in organizacijah, 1998
Average monthly gross and net earnings per person in paid employment in companies, enterprises and organisations, 1998 315
122. Struktura plače na zaposleno osebo v družbah, podjetjih in organizacijah, 1998
Structure of earnings per person in paid employment in companies, enterprises and organisations, 1998 316
123. Povprečna mesečna bruto plača na zaposleno osebo v družbah, podjetjih in organizacijah po dejavnostih in mesecih, 1998
Average monthly gross earnings per person in paid employment in companies, enterprises and organisations by activities and months, 1998 319
124. Zaposlene osebe v podjetjih, družbah in organizacijah po velikosti bruto plače in dejavnostih, marec 1998 (struktura)
Persons in paid employment in enterprises, companies and organisations by amount of gross earnings by activities, March 1998 (structure) 323
125. Zaposlene osebe v podjetjih, družbah in organizacijah po velikosti bruto plače in dejavnostih, september 1998-struktura

Persons in paid employment in enterprises, companies and organisations by amount of gross earnings by activities, September 1998-structure 330

126. Povprečne mesečne bruto plače zaposlenih oseb v družbah, podjetjih in organizacijah po stopnjah strokovne usposobljenosti, po dejavnostih in spolu, 1998
Average monthly gross earnings in companies, enterprises and organisations by level of professional skills, by activities and by sex, 1998 338

127. Povprečna mesečna bruto in neto plača na zaposleno osebo po upravnih enotah in izpostavah, 1998
Average monthly gross and net earnings per person in paid employment by local government units and branch offices, 1998 342

128. Struktura plače na zaposleno osebo po upravnih enotah in izpostavah, 1998
Structure of earnings per person in paid employment by local government units and and branch offices, 1998 343

129. Zaposlene osebe v podjetjih, družbah in organizacijah po velikosti bruto plače, po upravnih enotah in izpostavah, marec 1998-struktura
Persons in paid employment in enterprises, companies and organisations by amount of gross earnings, by administrative units and branch offices, March 1998-structure 344

130. Zaposlene osebe v podjetjih, družbah in organizacijah po velikosti bruto plače, po upravnih enotah in izpostavah, september 1998-struktura
Persons in paid employment in enterprises, companies and organisations by amount of gross earnings, by administrative units and branch offices, September 1998-structure 347

1. Del: AKTIVNO PREBIVALSTVO

VIRI PODATKOV IN ZAJETJE

Vir podatkov o aktivnem prebivalstvu je **Anketa o delovni sili (ADS),** ki je tudi vir podatkov o kmetih. Podatke o zaposlenih osebah v družbah, podjetjih in organizacijah ter njihovi fluktuaciji dobivamo z rednim raziskovanjem **Mesečno poročilo o plačah in zaposlenih osebah v družbah, podjetjih in organizacijah (ZAP-M)**, kjer so zajeta vse družbe, podjetja in organizacije, razen tistih zasebnih, ki so imela po podatkih statističnega registra manj kot tri zaposlene osebe. Od leta 1997 naprej dobivamo iz **Statističnega registra delovno aktivnega prebivalstva (SRDAP)** podatke o zaposlenih osebah za:

1. družbe, podjetja in organizacije v zasebni lasti z manj kot tremi zaposlenimi osebami,
2. zaposlene osebe pri samozaposlenih osebah,
3. samostojne podjetnike posameznike in
4. osebe, ki opravljajo poklicno dejavnost.

Podatke o **registriranih brezposelnih osebah** in o **prostih delovnih mestih** nam posreduje Zavod Republike Slovenije za zaposlovanje.

Anketa o delovni sili je najobsežnejše uradno anketiranje gospodinjstev v Sloveniji. Njen namen je zbrati podatke o stanju in spremembah na slovenskem trgu dela. Daje nam podatke o velikosti, strukturi in značilnostih aktivnega in neaktivnega prebivalstva Slovenije.

ADS izvajamo skladno z navodili Mednarodne organizacije za delo (ILO), sprejetimi na 13. konferenci statistikov dela, ter skladno z zahtevami Statističnega urada Evropske unije (Eurostat), ki se nanašajo na usklajeno anketo Evropske unije. To omogoča primerljivost rezultatov in podatkov iz ankete z drugimi državami, ki izvajajo ankete o delovni sili, in hkrati tudi časovno primerljivost podatkov s predhodnimi leti.

SRDAP je vzpostavljen na podlagi gradiva popisa delavcev v združenem delu po stanju 31. decembra 1986. Vzdržujemo (ažuriramo) ga s podatki iz obrazcev M, to je Prijava podatkov za uvedbo in vodenje matične evidence pokojninskega in invalidskega zavarovanja, evidence zdravstvenega zavarovanja, evidence o sklenitvi delovnega razmerja (obrazci M-1, M-1A, M-2, M-3, M-3A).

SRDAP vsebuje naslednje podatke o delovno aktivnem prebivalstvu, to je o zavarovanih osebah: enotno matično številko občana, datum prijave v zavarovanje, datum prenehanja zavarovanja, datum spremembe podatkov, matično številko poslovnega subjekta oziroma enote v sestavi, stopnjo šolske izobrazbe, vrsto najvišje dokončane šole, stopnjo strokovne izobrazbe, stopnjo strokovne usposobljenosti za opravljanje del in nalog, poklic, ki ga opravlja, vrsto del in nalog, izmensko delo, delovno razmerje, delovni čas (ur na teden), podlago za zavarovanje, državljanstvo, prvo zaposlenost v RS.

Podatki o dejavnosti, občini, vrsti organizacije in lastnini

Part 1: LABOUR FORCE

DATA SOURCES AND COVERAGE

The source of data on the labour force is the **Labour Force Survey (LFS),** which is also the source of data on farmers. Data on persons in paid employment in companies, enterprises and organisations and their fluctuation are obtained with the regular survey **Monthly Report on Earnings and Persons in Paid Employment in Companies, Enterprises and Organisations (ZAP-M),** which covers all companies, enterprises and organisations except private with less than three persons in paid employment according to the statistical register. Since 1997 we have been getting from the **Statistical Register of Employment (SRE)** data on persons in paid employment for:

1. private companies, enterprises and organisations with less than three persons in paid employment,
2. persons in paid employment by self-employed persons,
3. individual private entrepreneurs and
4. own account workers.

Data on **registered unemployed persons** and **job vacancies** are sent to us by the National Employment Office.

The Labour Force Survey is the most comprehensive official household survey in Slovenia. It is aimed to collect data on the situation and changes on the Slovenian labour market. It provides data on size, structure and characteristics of Slovene labour force and inactive persons.

The LFS is carried out in compliance with the International Labour Organisation (ILO) guidelines adopted at the 13th International Conference of Labour Statisticians and with Eurostat requirements that refer to the harmonised EU survey. This enables the comparability of our country with other countries that carry out the LFS and at the same time also the comparability of data with previous LFSs.

The **SRE** was set up on the basis of the material collected with the census of workers in associated labour as of 31 December 1986. It is updated with data from M forms, i.e. Registration of Data for the Introduction and Keeping of the Central Record of Pension and Disability Insurance, Health Care and Employment (forms M-1, M-1A, M-2, M-3, M-3A).

The SRE contains the following data on persons in employment, i.e. on insured persons: personal identification number, date of registration of insurance, date of cessation of insurance, date of change of data, identification number of the business subject or business unit, level of school education, level of highest school graduation, level of professional attainment, level of professional skills, occupation, type of work and tasks, shift work, labour relation, working hours (weekly), the basis for insurance, citizenship, and first employment in the Republic of Slovenia.

Data on activity, municipality, type of organisation and

poslovnega subjekta oziroma enote v sestavi, v kateri dela zaposlena oseba (iz matične številke), so prevzeti iz Poslovnega registra Slovenije.
Poslovni subjekti, to so podjetja in druge organizacije ter njihove enote v sestavi, so bili do leta 1996 razvrščeni po dejavnosti v skladu z Enotno klasifikacijo dejavnosti (Ur. list SFRJ, št. 34/76) z upoštevanjem vseh dopolnitev. Od leta 1997 se razvrščajo po Standardni klasifikaciji dejavnosti (Ur. list RS, št. 34/94, 3/95, 33/95, 15/96).

Podatki o stalnem prebivališču (občina, naselje, ulica, hišna številka), zakonskem stanu in slovenskem državljanstvu so za zaposlene osebe s stalnim prebivališčem v Sloveniji prevzeti iz Centralnega registra prebivalstva (iz enotne matične številke občana). Za tuje državljane z začasnim prebivališčem v Sloveniji in dnevne migrante teh podatkov ni, razen državljanstva (države, iz katere prihaja).
V SRDAP-u so zajete osebe v delovnem razmerju (zavarovane oz. zaposlene osebe) v RS:

- osebe pri podjetju, zavodu ali drugi organizaciji,
- osebe pri podružnicah tujih podjetij,
- izvoljeni ali imenovani nosilci javne ali družbene funkcije,
- lastniki podjetij, ki jih osebno vodijo in niso zavarovani iz drugega naslova,
- matere z otrokom, ki delajo po posebnih predpisih,
- osebe, ki opravljajo gospodarsko ali pridobitno dejavnost (samostojni podjetniki posamezniki),
- osebe, ki opravljajo poklicno dejavnost, kot edini ali glavni (odvetniki, ustvarjalci na področju kulture, samostojni raziskovalci, duhovniki, rejnice itd.),
- vrhunske športnike,
- osebe, ki so v delovnem razmerju pri osebah, ki opravljajo gospodarsko, pridobitno ali poklicno dejavnost,
- osebe pri fizičnih osebah, ki opravljajo poklicno dejavnost (administratorke pri odvetnikih),
- osebe pri fizičnih osebah, ki uporabljajo dopolnilno delo drugih ljudi (gospodinjske pomočnice),
- osebe (zavarovanci) na prekvalifikaciji oz. dokvalifikaciji, osebe v delovnem razmerju pri poslovnem subjektu, poslane na delo ali strokovno izpopolnjevanje v tujino, detaširani delavci, državljani zaposleni pri tujem delodajalcu, ki niso zavarovani pri tujem nosilcu zavarovanja, osebe, zaposlene pri tujih in mednarodnih organizacijah in ustanovah, tujih konzularnih in diplomatskih predstavništvih,
- kmetje in družinski člani, ki so pokojninsko in invalidsko ter zdravstveno zavarovani in
- kmetje in družinski člani, ki so zdravstveno zavarovani.

V podatkih, objavljenih po stanju 31. decembra 1998, niso zajete osebe na prekvalifikaciji oz. dokvalifikaciji, osebe v delovnem razmerju pri poslovnem subjektu, poslane na delo ali strokovno izpopolnjevanje v tujino, državljani, zaposleni pri tujem delodajalcu, ki niso zavarovani pri tujem nosilcu zavarovanja, osebe, zaposlene pri tujih in mednarodnih organizacijah in ustanovah, tujih konzularnih in diplomatskih predstavništvih ter kmetje.

V raziskovanje **ZAP-M** so zajete delovno aktivne osebe s

ownership of the business subject or business unit in which the person in paid employment works are taken over from the Business Register of Slovenia.
Until 1996 business subjects - i.e. enterprises and other organisations and their units - were classified by activity of the National Classification of Activities (OJ SFRJ, No. 34/76) taking into consideration all supplements. Since 1997 they have been classified according to the Standard Classification of Activities (OJ RS, No. 34/94, 3/95, 33/95, 15/96).

Data on permanent residence (municipality, settlement, street, house number), marital status and Slovenian citizenship are for persons in paid employment with permanent residence in Slovenia taken over from the Central Population Register (from the personal identification number). For foreign citizens with temporary residence in Slovenia and for daily migrants we do not have these data, except data on citizenship (country of origin).
The SRE covers persons in paid employment (insured) in the Republic of Slovenia:

- in enterprise, institution, other organisation,
- in subsidiaries of foreign enterprises,
- elected or appointed holders of public office,
- owners of enterprises who manage their enterprises themselves and are not insured otherwise,
- mothers with children who work under special regulations,
- persons performing economic or profit activity (individual private entrepreneurs),
- own account workers (lawyers, artists, independent researchers, priests, foster parents, etc.),
- top athletes,
- persons in paid employment by individual private entrepreneurs or own account workers,
- persons in paid employment by own account workers (e.g. administrative worker working for a lawyer),
- persons performing supplementary work of other persons (e.g. maid servants),
- persons (insured) on retraining, persons in paid employment in business subjects sent to work or advanced studies abroad, detached workers, citizens in paid employment by foreign employers and not insured at foreign insurance companies, persons in paid employment by foreign and international organisations and institutions, foreign consular or diplomatic missions,
- farmers and family members who have pension, disability and health insurance and
- farmers and family members who have health insurance.

The published data as of 31 December 1998 do not cover persons on retraining, persons in paid employment in business subjects sent to work or advanced studies abroad, citizens in paid employment by foreign employers and not insured at foreign insurance companies, persons in paid employment by foreign and international organisations and institutions, foreign consular or diplomatic missions, and farmers.

ZAP-M survey covers persons in employment with em-

pogodbami o zaposlitvi v družbah, podjetjih in organizacijah (če delajo po pogodbah o delu ali avtorskih pogodbah, jih ne upoštevamo). Zajeta **niso:**

1. zasebna podjetja z enim ali dvema zaposlenima osebama,
2. zaposlene osebe pri samozaposlenih osebah,
3. samostojni podjetniki posamezniki,
4. osebe, ki opravljajo poklicno dejavnost in
5. kmetje.

1.1 Temeljni koncepti in definicije

Pri ADS-u upoštevamo kot **delovno aktivno prebivalstvo** tiste, ki so v referenčnem tednu od ponedeljka do nedelje pred anketiranjem opravili kakršnokoli delo za plačilo (denarno ali nedenarno) ali dobiček, in tiste, ki so sicer zaposleni ali samozaposleni, a so bili v referenčnem tednu z dela začasno odsotni. Med delovno aktivno prebivalstvo so zajete tudi zaposlene osebe, ki so začasni in trajni presežki do prenehanja delovnega razmerja, pomagajoči družinski člani in osebe na porodniškem dopustu.

Zaposlene osebe v družbah, podjetjih in organizacijah so po **ZAP-M** zaposlene osebe v družbah, podjetjih in organizacijah ter pri zasebnikih, ki imajo pogodbo o zaposlitvi za določen ali nedoločen čas, ne glede na to, ali delajo poln delovni čas ali delovni čas, ki je krajši od polnega. Upoštevani so tudi pripravniki.

K zaposlenim osebam **ne** štejemo zaposlenih oseb, ki opravljajo delo po pogodbi o delu ali po avtorski pogodbi, in zaposlenih oseb, državljanov Republike Slovenije, s stalno zaposlitvijo v slovenskih predstavništvih, gradbiščih ipd. v tujini.

Delovno sposobno prebivalstvo so osebe, stare 15 let in več.

Neaktivno prebivalstvo so osebe, ki niso razvrščene med delovno aktivno prebivalstvo, ali brezposelne osebe. Definiciji se nanašata na delovno sposobno prebivalstvo.

Aktivno prebivalstvo tvorijo delovno aktivno prebivalstvo in brezposelne osebe.

Brezposelne osebe v **ADS-u** so tiste osebe, ki v referenčnem tednu niso bile zaposlene ali samozaposlene in niso opravile nikakršnega dela za plačilo ter:

- so aktivno iskale zaposlitev in bi jo bile (v dveh tednih) pripravljene takoj sprejeti, če bi jo našle, ali
- so iskale možnosti za samozaposlitev ali
- so že našle zaposlitev, ki jo bodo začele opravljati v času po referenčnem tednu.

Registrirane brezposelne osebe so po **ZAP-M** osebe v starosti od 15 do 65 let (moški) oz. 60 let (ženske), ki so delovno sposobne in prijavljene na Zavodu za zaposlovanje, dejavno iščejo zaposlitev in so v 14 dneh pripravljene sprejeti zaposlitev, ki ustreza njihovi izobrazbi, znanju in

ployment contracts working in companies, enterprises and organisations (persons working under contracts for work are not taken into consideration). We do **not** cover:

1. private enterprises with one or two persons in paid employment,
2. persons in paid employment by self-employed persons,
3. individual private entrepreneurs,
4. own account workers and
5. farmers.

1.1 Basic concepts and definitions

According to the **LFS, persons in employment** are those who during the reference week from Monday to Friday before the interview performed whatever work for payment (in money or kind) or profit and those who are employed or self-employed but were during the reference week temporarily absent from work. Persons in employment are also persons in paid employment on lay-offs, unpaid family workers and persons on maternity leave.

According to the **ZAP-M, persons in paid employment in companies, enterprises and organisations** are employees of companies, enterprises and organisations and persons in paid employment by self-employed persons who have employment contracts, irrespective of whether they work full time or part time. Trainees are also taken into consideration.

Persons in paid employment **are not** employees performing work under contract and citizens of the Republic of Slovenia employed permanently in Slovenian representative bodies, on construction sites, etc. abroad.

Working age population are persons aged 15 and over.

Inactive persons are those who are not classified as persons in employment or as unemployed persons. The definitions refer to working age population.

Labour force are persons in employment and unemployed persons.

According to the **LFS, unemployed persons** are those who during the reference week were not employed or self-employed and did not perform any work for payment and:

- were actively seeking employment and would be prepared to accept work immediately (in two weeks) if they found it or
- were seeking the possibility for self-employment or
- have already found employment to start after the reference week.

According to the **ZAP-M, registered unemployed persons** are persons aged 15 to 65 (men) or 15 to 60 (women) who are registered at the employment office, are actively seeking employment and are willing to accept employment which corresponds to their professional

sposobnostim. Poleg tega niso upokojene, niso na prestajanju zaporne kazni, daljše od 6 mesecev, niso v delovnem razmerju, niso lastniki ali solastniki podjetja, v katerem bi v zadnjem koledarskem letu ustvarili dohodek, s katerim bi se lahko preživljali. Ustvarjeni dohodek ne presega zajamčenega nadomestila plače. Registrirane brezposelne osebe ne opravljajo samostojne dejavnosti kot redni poklic, niso lastniki, zakupniki, najemniki ali drugačni uporabniki kmetijskih ali gozdnih zemljišč oziroma nepremičnin, na podlagi katerih bi se lahko preživljali z ustvarjenim dohodkom.

Stopnja aktivnosti je odstotni delež aktivnega prebivalstva v delovno sposobnem prebivalstvu.

Stopnja delovne aktivnosti je odstotni delež delovno aktivnega prebivalstva v delovno sposobnem prebivalstvu.

Stopnjo brezposelnosti prikazujemo kot **stopnjo anketne brezposelnosti** in **stopnjo registrirane brezposelnosti.** Vir za prvo so podatki iz Ankete o delovni sili (ADS), za drugo pa ZAP-M in Register brezposelnih oseb na Zavodu Republike Slovenije za zaposlovanje.

Stopnja registrirane brezposelnosti je odstotni delež registriranih brezposelnih oseb v aktivnem prebivalstvu. Izračuna se po obrazcu:

$$\text{Stopnja registrirane brezposelnosti} = \frac{\text{registrirane brezposelne osebe}}{\text{aktivno prebivalstvo}} * 100$$

Aktivno prebivalstvo je tu seštevek:

- zaposlenih oseb v družbah, podjetjih in organizacijah,
- zaposlenih oseb pri samozaposlenih osebah,
- samozaposlenih oseb in
- registriranih brezposelnih oseb.

Iskalec zaposlitve se šteje za registrirano brezposelno osebo v naslednjih primerih:

1. če nima redne zaposlitve ali samozaposlitve, če ni lastnik ali solastnik poslujočega podjetja ali če ni lastnik ali uporabnik nepremičnin, s katerimi se lahko preživlja,
2. če je sposoben in voljan delati ter je pripravljen sprejeti zaposlitev, primerno njegovi strokovni izobrazbi oziroma z delom pridobljeni delovni zmožnosti in
3. če se zaradi zaposlitve prijavi na pristojnem Zavodu Republike Slovenije za zaposlovanje.

Novo prijavljene registrirane brezposelne osebe so osebe, ki so se v tekočem mesecu prijavile na pristojni izpostavi Zavoda Republike Slovenije za zaposlovanje.

Zaposlene osebe prek Zavoda Republike Slovenije za zaposlovanje so tiste, ki so bile tam prijavljene in so se v tekočem mesecu zaposlile.

Podatke o **prostih delovnih mestih** sporočajo podjetja in druge organizacije Zavodu Republike Slovenije za zaposlovanje.

attainment, knowledge and skills within 14 days. In addition, they are not retired, imprisoned for more than 6 months, already employed, owners or co-owners of enterprise with which they created income in the last calendar year and which they could use to support themselves. Income they created must not exceed the guaranteed salary. Registered unemployed persons do not perform independent activity as a regular job, are not owners, sharecroppers, renters or other users of agricultural or forest areas or real estate which can provide a living.

Activity rate represents the labour force as percentage of the working age population.

Employment/population ratio represents persons in paid employment as percentage of the working age population.

Unemployment rate is shown as **LFS unemployment rate** and **registered unemployment rate.** The source for the first rate are LFS data and the source for the second rate are ZAP-M and the Register of Unemployed Persons, which is kept by the National Employment Office.

Registered unemployment rate represents registered unemployed persons as percentage of the labour force. It is calculated according to the following formula:

$$\text{Registered unemployment rate} = \frac{\text{Registered unemployed persons}}{\text{Labour force}} * 100$$

Here the labour force is the sum of:

- persons in paid employment in companies, enterprises and organisations;
- persons in paid employment by self-employed persons;
- self-employed persons and
- registered unemployed persons.

Job-seekers **are considered** to be **registered unemployed persons** in the following cases:

1. if they are not regularly employed or self-employed, if they are not owners or co-owners of enterprise or if they are not users of real estate which can provide a living,
2. if they are capable of and willing to work and prepared to accept employment which corresponds to their professional attainment, knowledge and skills and
3. if they are registered at the employment office.

Newly registered unemployed persons are persons who during the current month registered at the employment office.

Persons employed through the National Employment Office are those who were registered at that office and got a job in the current month.

Data on **job vacancies** are reported to the National Employment Office by enterprises and other organisations.

Referenčno obdobje za **novo prijavljene** registrirane brezposelne osebe, **zaposlene osebe prek Zavoda Republike Slovenije** za zaposlovanje in za prosta delovna mesta je zadnji dan v mesecu. Povprečje leta predstavlja dvanajstina seštevka podatkov za vseh dvanajst mesecev leta.

V **SRDAP-u** so kot **delovno aktivno prebivalstvo** štete vse osebe, ki so pokojninsko in zdravstveno zavarovane oziroma so v delovnem razmerju na območju Republike Slovenije.

Delovno razmerje je lahko sklenjeno za določen ali nedoločen čas, za polni ali krajši delovni čas od polnega.

Šolska izobrazba je vrsta šole, v kateri si je zaposlena oseba pridobila najvišjo stopnjo v svojem izobraževanju. Šolska izobrazba je lahko pridobljena z obiskovanjem redne šole, z obiskovanjem šole, ki zamenjuje redno, z opravljanjem zasebnih izpitov v redni šoli, z obiskovanjem tečaja za skrajšano šolanje, ki dajo spričevalo redne šole.

Vrsta najvišje končane šole (skupina, odsek, smer) je izobraževanje na šoli, ki ga je zaposlena oseba končala.

Strokovna izobrazba je formalnopravna kvalifikacija, ki si jo je zaposlena oseba pridobila, ko je končala ustrezno izobraževanje na šoli, končala tečaj ali opravila izpit za pridobitev stopnje izobrazbe ali s priznanjem na podlagi dela. Za vsako stopnjo strokovne izobrazbe mora imeti ustrezni dokument: diplomo, spričevalo, odločbo oziroma potrdilo.

Naziv **doktor znanosti** si pridobi oseba z najvišjo znanstveno oziroma akademsko stopnjo, z uspešno branjeno in ugodno ocenjeno doktorsko disertacijo na fakulteti, visoki šoli, akademiji umetnosti in z zakonom določeni znanstveni ustanovi, v kateri poteka študij tretje stopnje.

Naziv **magister znanosti** si pridobi oseba, ki je končala tretjo stopnjo študija na fakulteti, visoki šoli, akademiji umetnosti ali pri inštitutu in znanstveni ustanovi.

Visoko strokovno izobrazbo ima oseba, ki je končala drugo stopnjo fakultete ali njej enake šole oziroma šolo ali tečaj, ki jima je z odločbo o stopnji šol, tečajev in izpitov določena stopnja fakultete. Visoko strokovno izobrazbo ima tudi oseba, ki je kot javni uslužbenec opravila poseben izpit za priznanje visoke strokovne izobrazbe, in oseba, ki ji je bila po predpisih o javnih uslužbencih priznana visoka izobrazba.

Višjo strokovno izobrazbo ima oseba, ki je končala prvo stopnjo fakultete ali njej enake šole, višjo ali njej enako šolo, oziroma šolo ali tečaj, ki jima je z odločbo o stopnji šol, tečajev in izpitov določena stopnja višje šole. Višjo strokovno izobrazbo ima lahko tudi oseba, ki je kot javni uslužbenec opravila posebni izpit za priznanje višje strokovne izobrazbe, in oseba, ki ji je bila po

The reference period for **newly registered** unemployed persons, for **persons employed through the National Employment Office** and for **job vacancies** is the last day of the month. The average of the year is one twelfth of the sum of data for all twelve months of the year.

According to the **SRE, persons in employment** are all persons who have pension and health insurance or are employed on the territory of the Republic of Slovenia.

Employment can be temporary or permanent, full time of part time.

School education is the type of school at which persons in paid employment acquired their highest level of education. School education can be acquired by attending a regular school or a school replacing a regular school, by passing private examinations at regular schools or by taking courses for abridged education which grant a regular school certificate.

Level of highest school graduation (group, section, course) is education at school finished by the person in paid employment.

Professional attainment is formal qualification which persons in paid employment acquired by completing education at the appropriate school, finishing a course or passing the examination for acquiring the level of education or by receiving recognition based on their work. For each level of professional attainment a person must have an appropriate document: diploma, certificate, decree or ratification.

The title **doctor of science** is acquired by a person with the highest scientific or academic level by successfully defending the doctoral thesis at the faculty, non-university college, academy of arts or a statutorily defined scientific institution at which these studies are carried out.

The title **master of science** is acquired by a person finishing the third level of studies at the faculty, non-university college, academy of arts, institute or scientific institution.

University degree is acquired by persons who finished the second level of faculty or an equivalent school, or a school or a course which by the decree on the level of schools, courses and examinations have the level of faculties. This level of attainment includes also civil servants who passed a special examination for acknowledging university degree and persons who were according to regulations on civil servants granted university degree.

Non-university degree is acquired by persons who finished the first level of faculty or an equivalent school, a non-university college or an equivalent school, or a school or a course which by the decree on the level of schools, courses and examinations have the level of non-university colleges. This level of attainment includes also civil servants who passed a special examination for

predpisih o javnih uslužbencih priznana višja izobrazba.

Srednjo strokovno izobrazbo ima oseba, ki je končala strokovno splošnoizobraževalno ali njej enako šolo druge stopnje oziroma šolo ali tečaj, ki jima je z odločbo o stopnji šol, tečajev in izpitov določena stopnja šole druge stopnje. Srednjo strokovno izobrazbo ima tudi oseba, ki je kot javni uslužbenec opravila poseben strokovni izpit za priznanje srednje strokovne izobrazbe, in oseba, ki ima po predpisih o javnih uslužbencih priznano srednjo izobrazbo.

Nižjo strokovno izobrazbo ima oseba, ki je končala najmanj osemletno ali njej enako šolo, nepopolno ali splošnoizobraževalno šolo druge stopnje oziroma šolo ali tečaj, ki jima je z odločbo o stopnji šol in tečajev določena stopnja osemletne osnovne šole ali nepopolne šole druge stopnje, in se je usposobila za delo, za katero se zahteva nižja strokovna izobrazba. Nižjo strokovno izobrazbo ima tudi oseba, ki ima po predpisih o javnih uslužbencih priznano nižjo strokovno izobrazbo, in oseba s končano prvo fazo srednjega usmerjenega izobraževanja (skupne osnove).

Visokokvalificirana oseba je končala šolo za pridobitev visoke kvalifikacije ali njej enake šole oziroma je opravila izpit za pridobitev visoke kvalifikacije po splošnem navodilu o pridobitvi strokovne izobrazbe s praktičnim delom.

Kvalificirana oseba je končala šolo za pridobitev kvalifikacije oziroma je opravila izpit za pridobitev kvalifikacije po splošnem navodilu o pridobitvi strokovne izobrazbe s praktičnim delom.

Polkvalificirani (priučeni) osebi je v podjetju in drugi organizaciji priznana stopnja strokovne izobrazbe polkvalificiranega (priučenega) delavca in prva faza srednjega usmerjenega izobraževanja (skupne osnove).

Nekvalificirana oseba si ni pridobila strokovne izobrazbe na nobenega od prej opisanih načinov.

Strokovna usposobljenost za opravljanje del in nalog so splošna in strokovna znanja, praktična uposobljenost in druge lastnosti, ki jih mora imeti oseba, da lahko uspešno opravlja določena dela in naloge v podjetju in drugi organizaciji. Stopnje so določene v pravnih in splošnih aktih podjetja in organizacije.

Stopnja strokovne usposobljenosti izhaja iz opisa delovnega mesta, na katerem oseba dela, v nasprotju s stopnjo strokovne izobrazbe, ki je osebna oznaka zaposlene osebe.

acknowledging non-university degree and persons who were according to regulations on civil servants granted non-university degree.

Secondary school degree is acquired by persons who finished a general secondary school or an equivalent school of second level, or a school or a course which by the decree on the level of schools, courses and examinations have the level of secondary school degree. This level of attainment includes also civil servants who passed a special examination for acknowledging secondary school degree and persons who were according to regulations on civil servants granted secondary school degree.

Lower professional attainment is acquired by persons who finished at least the eight-year elementary school or an equivalent school, incomplete general secondary school or an equivalent school of the second level, or a school or a course which by the decree on the level of schools, courses and examinations have the level of the eight-year elementary school or incomplete secondary school and was trained for work for which lower professional attainment is required. This level of attainment includes also persons who were according to regulations on civil servants granted lower professional attainment and persons who finished the first level of job-oriented education (common bases).

Highly skilled workers are persons who finished the school for acquiring the qualification for highly skilled workers or an equivalent school or passed the examination for acquiring the qualification for highly skilled workers according to the general guideline for acquiring professional attainment with practical work.

Skilled workers are persons who finished the school for acquiring the qualification or passed the examination for acquiring the qualification according to the general guideline for acquiring professional attainment with practical work.

Semi-skilled workers are persons who were acknowledged by the enterprise or other organisation the level of professional attainment of a semi-skilled worker and the first level of job-oriented education (common bases).

Unskilled workers are persons who did not acquire any professional attainment in any of the described ways.

Professional skills for performing certain types of work and tasks are general knowledge, practical skills and other characteristic a person needs to have to successfully perform certain work and tasks in the enterprise or other organisation. Levels of professional skills are defined in legal and general documents of the enterprise or organisation.

Level of professional skills can be seen from the description of the job, which a person performs, in contrast to the level of professional attainment, which is a personal characteristic of the person in paid employment.

Izmensko delo

- Enoizmensko delo je delo, ki ga v 24 urah opravi ena sama zaposlena oseba, ne glede na to, v katerem delu dneva in ali dela v nedeljenem ali deljenem delovnem času.
- Pri dvoizmenskem delu se pri opravljanju del in nalog v 24 urah izmenjata dve zaposleni osebi.
- Pri triizmenskem delu se pri opravljanju del in nalog v 24 urah izmenjajo tri zaposlene osebe.
- Pri štiri- in večizmenskem delu se pri opravljanju del in nalog v 24 urah izmenjajo štiri zaposlene osebe ali več.

Opravljanje del in nalog v turnusu traja od 12 do 24 ur ali po kateri drugi časovni razvrstitvi, temu pa sledi 24-urni ali daljši prosti čas.

Izmenski koeficient se izračuna:

$$S = \frac{R}{R_1 + 1/2R_2 + 1/3R_3 + 1/4R_4}$$

S = izmenski koeficient
R = skupno število zaposlenih oseb določene skupine

R_1 = število zaposlenih oseb v eni izmeni
R_2 = število zaposlenih oseb v dveh izmenah

R_3 = število zaposlenih oseb v treh izmenah in turnusu

R_4 = število zaposlenih oseb v štirih ali več izmenah

Delovno razmerje je lahko sklenjeno za čas, ki ni vnaprej določen - nedoločen čas, oziroma za čas, ki je vnaprej določen - določen čas.

1.2 Uporabljene klasifikacije pri Anketi o delovni sili:

Standardna klasifikacija dejavnosti, primerljiva z mednarodno klasifikacijo dejavnosti NACE Rev.1 in
Standardna klasifikacija poklicev, primerljiva z mednarodno klasifikacijo poklicev ISCO 88.

1.3 Zbiranje podatkov

Anketa o delovni sili je bila od leta 1993 do 1996 letna in se je izvajala v mesecu maju, od aprila 1997 poteka nepretrgoma. Podatke objavljamo četrtletno. Anketiranje izvaja okrog 50 anketarjev. Njihovo delo poteka na terenu in po telefonu. Polovica anketarjev na terenu uporablja natisnjene vprašalnike, polovica pa je opremljena s prenosnimi računalniki. Vsako gospodinjstvo je anketirano tri zaporedna četrtletja in po enem četrtletju premora še dve zaporedni četrtletji (skupaj torej petkrat). Prvo anketiranje poteka na domu, vsa ponovljena anketiranja pa so telefonska, če je gospodinjstvo opremljeno s telefonom; če ni, ga anketar tudi pri ponovljenih anketiranjih obišče na domu.

Shift work

- A one-shift job is work which one person in paid employment performs in 24 hours, irrespective of in which part of the day (s)he works and if his/her working time is divided or undivided.
- In two-shift jobs two persons in paid employment alternate in performing work and tasks in 24 hours.
- In three-shift jobs three persons in paid employment alternate in performing work and tasks in 24 hours.
- In four- or more-shift jobs four or more persons in paid employment alternate in performing work and tasks in 24 hours.

Performing work and tasks in turns lasts 12 to 24 hours. Time arrangement can also be different. Work in turns is followed by at least 24 hours of rest.

Shift coefficient is calculated according to the formula:

$$S = \frac{R}{R_1 + 1/2R_2 + 1/3R_3 + 1/4R_4}$$

S = shift coefficient
R = total number of persons in paid employment in the group
R_1 = number of persons in paid employment in one shift
R_2 = number of persons in paid employment in two shifts
R_3 = number of persons in paid employment in three shifts or in turn
R_4 = number of persons in paid employment in four or more shifts

Employment can be temporary (for a fixed time) or permanent (for an unspecified time).

1.2 Classifications used at the Labour Force Survey

Standard Classification of Activities, which is comparable to the international classification of activities NACE Rev. 1, and the Standard Classification of Occupations, which is comparable to the international classification of occupations ISCO 88.

1.3 Data collection

Labour Force Survey was an annual survey from 1993 to 1996 and was carried out in May. From April 1997 it is a continuous survey. Data are published quarterly. The survey is carried out by approximately 50 interviewers. It is implemented face to face and by telephone. One half of the field interviewers use paper questionnaire and the other half is equipped with notebook computers. Each household is surveyed in 3 consecutive quarters and after one quarter break another 2 consecutive quarters (all together 5 times). The first interview is a face-to-face interview at home. All repeated interviews are telephone interviews, if the household has a telephone. If the household doesn't have a telephone, the interviewer visits it at home.

1.4 Ciljna populacija ADS-a

Definicija ciljne populacije upošteva merilo stalnega prebivalstva, to je oseb, ki večinoma prebivajo na ozemlju Republike Slovenije. Anketa pokriva samo tisto prebivalstvo, ki živi v individualnih gospodinjstvih. Vir za število prebivalstva je za državljane Slovenije Centralni register prebivalstva (CRP), za vse ostale pa pri Ministrstvu za notranje zadeve.

1.5 Enota opazovanja

Enota opazovanja so bili posamezniki, ki pretežno živijo v izbranem gospodinjstvu. Gospodinjstvo je vsaka družinska ali druga skupnost oseb, ki skupaj stanujejo in skupaj uporabljajo svoje dohodke za kritje osnovnih življenjskih potreb (stanovanje, hrana in drugo).

V anketo so bili zajeti tudi trenutno odsotni člani gospodinjstva brez drugega stalnega ali začasnega bivališča, prav tako tudi dijaki srednjih šol, ki živijo v internatih. Posamezniki, ki so živeli v institucijah (vojašnica, bolnišnica, zapor ipd.) več kot šest mesecev, študenti, ki med študijem ne živijo doma, posamezniki, ki stalno ali začasno živijo v tujini, niso bili anketirani.

Vzorec

Podatki Ankete o delovni sili so ocene, ki temeljijo na statističnem vzorcu in so kot take podvržene vzorčnim napakam. Te nastanejo, ker je vzorec gospodinjstev, vključenih v anketo, le eden izmed zelo velikega števila vzorcev, ki bi bili lahko izbrani. Različni vzorci dajejo ocene, ki se malenkostno razlikujejo. To je posledica dejstva, da so različni vzorci sestavljeni iz različnih oseb, ki na enaka vprašanja različno odgovarjajo.

Anketa o delovni sili 1998 je rotirajoča panelna anketa, ki poteka nepretrgano skozi celotno koledarsko leto. Vsako gospodinjstvo je po rotacijskem modelu 3-1-2 anketirano petkrat, in sicer tri zaporedna četrtletja, potem je za eno četrtletje izključeno, nato pa je v anketo spet vključeno še v preostalih dveh četrtletjih. Skupaj je bilo letos vključenih v vzorec 6619 gospodinjstev. 1997 gospodinjstev je bilo anketiranih prvič, druga so že bila anketirana. Panelni del vzorca predstavlja štiri petine celotnega vzorca (n_{96} = 776, $n_{97/2}$ = 1077, $n_{97/4}$ = 1277, $n_{98/1}$ = 1492; skupaj 4622 gospodinjstev); obsega gospodinjstva, ki so bila v anketo prvič vključena v letu 1996 oz. v drugem in četrtem četrtletju leta 1997 in prvem četrtletju 1998.

Vzorčni načrt:

- Za gospodinjstva, ki so bila prvič izbrana v vzorec leta 1996, je vzorčni načrt dvostopenjski. Na prvi stopnji so bili izbrani popisni okoliši, in sicer z verjetnostjo, sorazmerno njihovi velikosti (skupaj je vključenih 280 popisnih okolišev); na drugi stopnji pa so bila izbrana gospodinjstva.
- Za preostanek gospodinjstev v panelni anketi (to so gospodinjstva, ki so bila prvič vključena v 2. četrtletju

1.4 LFS target population

The definition of the target population follows the criterion of resident population, i.e. all persons whose usual place of residence is on the territory of the Republic of Slovenia. The survey only covers the population living in private households. The source of data on the number of population is for the citizens of Slovenia the Central Population Register, while for all other persons the source is the Ministry of the Interior.

1.5 Observation units

Observation units were individuals usually living in the selected household. A household is every family or a group of persons living together and sharing expenses related to common living and eating.

The survey also covered temporarily absent members of the households without any other permanent or temporary residence as well as secondary school students living in boarding schools. Persons living in institutions (army, hospital, prison, etc.) for more than six months, students living away from home and persons living permanently or temporarily abroad were excluded from the survey.

The sample

Labour Force Survey data are estimates based on the statistical sample and are as such subject to sampling errors. These errors occur because the sample of households included in the survey is only one of the many samples that could have been chosen. Different samples give slightly different estimates. This is the result of the fact that different samples are composed of different persons, who answer the same questions differently.

The 1998 Labour Force Survey is a rotating panel survey, conducted continuosly trough the whole calendar year. Each household is interviewed five times according to the rotation pattern 3-1-2 (households are interviewed for three consecutive quarters, excluded for one quarter, and included for another two consecutive quarters). All together 6619 households were included in the sample. 1997 households were interviewed for the first time, the rest had already been interviewed before. In the panel part of the sample there are households which were selected for the first time in 1996, in the second and the fourth quarter of 1997 and in the first quarter of 1998 (n_{1996} = 776, $n_{97/2}$ = 1077, $n_{97/4}$ = 1277, $n_{98/1}$ = 1492; in total 4622 households). They represent four fifths of the sample.

The sample design is the following:

- two stage sample design of the households which were included in the sample in 1996 with 280 primary sampling units (enumeration areas). Primary sampling units were selected with probability proportional to size. At the second stage we selected households.
- stratified simple random sample for the rest of the panel part of the sample (households included in the

1997, $n_{97/2}$ = 1077, v 4. četrtletju 1997, $n_{97/4}$ = 1277 in v 1. četrtletju 1998, $n_{98/1}$ = 1492) in novi del vzorca ($n_{98/2}$ = 1997) pa je bil uporabljen stratificiran enostaven slučajni vzorec. Stratumska razmestitev je sorazmerna s številom oseb po regijah in tipu naselja.

Zbrani podatki so bili uteženi, in sicer zavoljo
- neenake verjetnosti izbora gospodinjstev ter
- neodgovorjenih anket,

ter dodatno stratificirani po regijah (12 skupin), starostnih skupinah (8 skupin) in spolu.

Celotna stopnja neodgovorov je 11,2-odstotna, stopnja zavračanja pa 7,5-odstotna (v prejšnjem četrtletju 11,1-odstotna oz. 8,2-odstotna). Stopnji neodgovorov in zavračanja v novem delu vzorca sta znašali 17,6 % oz. 12,7. V panelnem delu sta znašali 8,4 % oz. 5,2 %, v telefonskem anketiranju 9,4 % oz. 6,6 % ter pri osebnem anketiranju v panelnem delu 5,1 % oz. 1,3 %. Vzorčne napake smo ocenili pri ključnih spremenljivkah. Interval zaupanja pri stopnji anketne brezposelnosti je pri običajnem 5-odstotnem tveganju (7,0 - 8,4) %, pri številu delovno aktivnih prebivalcev pa (891,000 - 924,000).

Pojasnila SRDAP-a

Zaradi nekaterih metodoloških razlik pri zajetju podatkov iz obrazcev M, ker iz administrativnih registrov ne moremo prevzeti vseh podatkov, je register razdeljen v dva dela. Zato so podatki za zaposlene osebe v družbah, podjetjih in organizacijah in za samozaposlene osebe in pri njih zaposlene osebe obdelani ločeno.
Število zaposlenih oseb v družbah, podjetjih in organizacijah v SRDAP-u po določenem stanju je večje od števila zaposlenih oseb, zajetih s statističnim raziskovanjem ZAP-M za isto stanje. Razliko predstavljajo vse zaposlene osebe, za katere iz kakršnihkoli vzrokov ne sporočajo podatkov za ZAP-M (npr. zasebna podjetja z manj kot tremi zaposlenimi osebami).

V družbah, podjetjih in organizacijah samostojni podjetniki posamezniki in drugi, ki izpolnjujejo obrazce M, velikokrat ne upoštevajo navodil pri vpisovanju podatkov. Pri prijavi ali pri sporočanju sprememb podatkov je treba na obrazec M vpisati pravilno in veljavno desetmestno matično številko poslovnega subjekta (podjetja, organizacije, obratovalnice oziroma enote v sestavi), kjer bo zaposlena oseba dejansko delala oziroma kjer dela. To je pomembno predvsem za enote v sestavi, kjer navadno opravljajo drugo dejavnost, kot jo ima poslovni subjekt oziroma so njihovi sedeži na drugih lokacijah. Toda izpolnjevalci pogostokrat vpisujejo matično številko poslovnega subjekta namesto matične številke enote v sestavi. Po prevzemu podatkov iz poslovnega registra so tako zaposlene osebe razporejene po dejavnosti in na lokacijo sedeža poslovnega subjekta in ne tja, kjer dejansko delajo.

sample in the second quarter 1997, $n_{97/2}$ = 1077, in the fourth quarter 1997, $n_{97/4}$ = 1277 and in the first quarter 1998, $n_{98/1}$ = 1492) and the new part of the sample ($n_{98/2}$ = 1997). Stratum allocation is proportional to population distribution by region and type of settlement.

Collected data are weighted for
- unequal probability of selection,
- non-response,

and post-stratified according to region (12 groups), age groups (8 groups) and sex.

The overall non-response rate is 11.2%, the refusal rate is 7.5% (in the previous quarter the non-response rate was 11.1% and the refusal rate was 8.2%). The non-response rate and the refusal rate in the new part of the sample are 17.6% and 12.7% respectively. In the panel part of the sample the non-response rate is 8.4% and the refusal rate is 5.2; among households interviewed by telephone 9.4% did not respond and 6.6% refused participation; in the face-to-face interviewing of the panel part of the sample, the non-response and refusal rates were 5.1% and 1.3%. The sampling errors were estimated for the key variables. For the ILO unemployment rate the standard 95% confidence interval equals (7.0 - 8.4)% and for the number of persons in employment (885,000 - 930,000).

Explanations to the SRE

Due to some methodological differences in data coverage from M forms - because we cannot take over all data from administrative sources - the register is divided into two parts. Therefore data on persons in paid employment in companies, enterprises and organisations and data on self-employed persons and persons employed by them are treated separately.
The number of persons in paid employment in companies, enterprises and organisations in the SRE at a certain date is bigger than the number of persons in paid employment covered by the statistical survey ZAP-M at the same date. The difference are all persons in paid employment whose data are for any reason not reported in ZAP-M (e.g. private enterprises with less than three persons in paid employment).

In companies, enterprises and organisations individual private entrepreneurs and others who fulfil M forms often do not follow instructions for filling in the data. At registration or sending data on changes the correct and valid ten-digit identification number of the business subject (enterprise, organisation, business unit) where the person in paid employment will actually work or works has to be written in the M form. This is especially important for business units performing activities other than the main activity of the business subject or in cases when business units are in a different location. However, persons filling in the forms often write the identification number of the business subject instead of the identification number of the business unit. After taking over the data from the business register, persons in paid employment are thus classified by activity and location of the business subject and not by the place where they actually work.

Za podatke o izobrazbi (npr.: vrsta šole, stopnja strokovne izobrazbe itd.) je treba poleg besedila vpisati tudi ustrezno šifro. V ta namen se uporabljajo predpisane klasifikacije ali šifranti. Vendar pa dajalci podatkov ne upoštevajo vedno temeljnega načela pri razvrščanju, niso dovolj natančni ali pa uporabljajo napačne klasifikacije oziroma šifrante. Večina dajalcev podatkov ne sporoča premestitev iz enote v enoto. Le redko sporočajo spremembe, npr. o dokončanju višje stopnje šolske izobrazbe, premestitvi na drugo delovno mesto (sprememba poklica), spremembi delovnega razmerja (pripravniki) itd. Zaradi tega se pogosto pojavljajo nepravilni in nelogični podatki ali pa celo manjkajo. Nekatere napačne podatke lahko popravljamo, usklajujemo in dopolnjujemo. Zaradi preobsežnosti gradiva dodatno preverjanje in odpravljanje napak v večini primerov ni mogoče. Navedene težave so vzrok, da se pri nekaterih kategorijah kazalnikov pojavljajo nelogičnosti.

Zaposlene osebe, pri katerih so bile napačno določene šifre za posamezne spremenljivke ali pa ni podatkov, so razvrščene pod "neznano".

For data on the type of school, level of professional attainment, etc., adequate codes have to be written beside the text. For this purpose the prescribed classifications and codes are used. However, data providers do not always take into consideration the basic principles of classifying, are not precise enough or they use wrong classifications and/or codes. Most data providers do not send information on transfers from one unit to another. Only seldom do they send information on changes, e.g. on obtaining a higher level of professional attainment, on transfer to another workplace (change of occupation), change of labour relation (trainees), etc. Therefore incorrect and illogical data often occur or data are simply missing. Some incorrect data can be corrected, adjusted or supplemented. Due to material being too extensive, additional checking and correcting is in most cases not possible. The stated problems are the reason for illogicalities in some categories of indicators.

Persons in paid employment for whom incorrect codes for individual variables were defined or for whom there are no data are classified under "unknown".

2. Del: PLAČE

VIRI IN METODE ZBIRANJA PODATKOV

Podatki o plačah so rezultat mesečnega raziskovanja o plačah in zaposlenih osebah v družbah, podjetjih in organizacijah ZAP-M (Mesečno poročilo o plačah in zaposlenih osebah v družbah, podjetjih in organizacijah). Podatki so prikazani po dejavnostih družb, podjetij in organizacij ter njihovih poslovnih in drugih delovnih enot ali enot v sestavi. Pri tem upoštevamo čiste dejavnosti in teritorialno načelo.

Podatki o strukturi zaposlenih oseb po velikosti bruto plač - ZAP-PL so rezultat polletnega raziskovanja o plačah in kolektivnih pogodbah za marec oziroma september (Poročilo zaposlenih oseb po višini bruto plače in kolektivne pogodbe). Podatke o plačah zaposlenih oseb po stopnjah strokovne usposobljenosti zbiramo vsako leto z raziskovanjem ZAP-1 (Letno poročilo podjetij, družb in organizacij o izplačanih bruto plačah po stopnjah strokovne usposobljenosti in spolu), podatke o plačah zaposlenih oseb po stopnjah strokovne usposobljenosti, šolske izobrazbe in delovnem času pa zbiramo vsako tretje leto z raziskovanjem ZAP-3 (Poročilo družb, podjetij in organizacij o plačah in delovnem času).

ZAJETJE

V statistično raziskovanje Mesečno poročilo o plačah in zaposlenih osebah v družbah, podjetjih in organizacijah (ZAP-M) in Poročilo zaposlenih oseb po višini bruto plače in kolektivne pogodbe (ZAP-PL) so zajete delovno aktivne osebe s pogodbami o zaposlitvi (če delajo po pogodbah o delu ali avtorskih pogodbah jih ne upoštevamo) v družbah, podjetjih in organizacijah. Zajeta niso zasebna podjetja z enim ali dvema zaposlenima osebama, samostojni podjetniki posamezniki in pri njih zaposlene osebe, delavci, ki opravljajo poklicno dejavnost in kmetje.

Part 2: EARNINGS

SOURCES AND METHODS OF DATA COLLECTION

Data on earnings are the result of the monthly ZAP-M survey on earnings and persons in paid employment in companies, enterprises and organisations. Data are shown by activity of companies, enterprises and organisations and their business units. We take into consideration the kind of activity principle and the territorial principle.

Data on the structure of persons in paid employment by amount of gross earnings are the result of the half-yearly ZAP-PL survey on earnings and collective agreements for March and September. Data on earnings of persons in paid employment by level of professional skills are collected yearly with ZAP-1 survey (Report of Companies, Enterprises and Organisations on earnings by level of professional skills), data on earnings of persons in paid employment by level of professional skills, school education and working hours are collected every third year with the ZAP-3 survey (Report of Companies, Enterprises and Organisations on Earnings and Working Hours).

COVERAGE

The statistical survey Monthly Report on Earnings and Persons in Paid Employment in Companies, Enterprises and Organisations (ZAP-M) and the Report on Persons in Paid Employment by Amount of Gross Earnings and Collective Agreements (ZAP-PL) cover persons in employment with employment contracts (persons working under contracts for work are not covered). Private enterprises with one or two persons in paid employment, individual private entrepreneurs and persons employed by them, own account workers and farmers are not covered.

Od leta 1977 zbiramo podatke po teritorialnem načelu in čistih dejavnostih. Od leta 1992 so v raziskovanje zajeta vsa zasebna podjetja s tremi ali več zaposlenimi osebami ter oborožene sile, od leta 1993 pa tudi policija. Upoštevane so vse zaposlene osebe, ne glede na to, ali delajo za določen ali nedoločen čas, polni delovni čas ali delovni čas, krajši od polnega.

2.1 Definicije

Bruto plača so izplačani prejemki zaposlenih oseb za delo v polnem, krajšem in daljšem od polnega delovnega časa. Zajemajo tudi vse druge prejemke, ki se oblikujejo na tej osnovi: nadomestila za letni dopust, plačani dopust do 7 dni, državne praznike, izostanke zaradi bolezni do 30 dni, za strokovno izobraževanje, zastoje pri delu brez krivde zaposlenih oseb, plačane odsotnosti ipd., zaostala izplačila plač in nadomestila plač za predhodne mesece, prejemke za minulo delo, stimulativne dodatke, nagrade, premije ter prejemke po periodičnem obračunu in zaključnem računu. Bruto plače ne vsebujejo nadomestil, ki ne bremenijo podjetja oziroma organizacije (refundacije): nadomestil porodniške odsotnosti, bolniških odsotnosti, daljših od 30 dni, pripravništva, ki ga plačuje Zavod Republike Slovenije za zaposlovanje, dodatkov za nego, invalidnin, nadomestil za opravljanje državljanskih dolžnosti, vojaške vaje in vaje civilne zaščite itd. ter izplačil, ki bremenijo materialne stroške, kot na primer povračila stroškov za prevoz na delo in z dela, nadomestila za prehrano, za službena potovanja, za terenske dodatke, dnevnice in nočnine, za izplačila po avtorski pogodbi, pogodbi o delu itd., izplačil iz sklada skupne porabe (regresa, jubilejnih nagrad, odpravnin itd.) in plač, ki so bile izplačane zaposlenim osebam kot lastninski deleži.

Neto plača je bruto plača, brez prispevkov za socialno varnost in akontacije davka od osebnih prejemkov.
Povprečna mesečna plača je povprečni znesek, ki ga kot plačilo **za mesec** dela prejmejo zaposlene osebe v družbi, podjetju ali organizaciji.

Indeks nominalnih plač računamo iz podatkov o povprečnih mesečnih plačah.
Indeks realnih plač je razmerje med indeksom nominalnih plač in indeksom cen življenjskih potrebščin v istem obdobju.

Razvrščanje zaposlenih oseb v družbah, podjetjih ali organizacijah po velikosti bruto plače opravimo na podlagi izplačanih bruto plač za marec in september. Razvrstimo samo zaposlene osebe, ki so imele plačanih najmanj 159 in največ 200 ur v mesecu opazovanja.

RAZLIKE MED VIRI PODATKOV

Iz metodoloških pojasnil vidimo, da obstajajo med Anketo o delovni sili (ADS) in raziskavo ZAP-M precejšnje razlike, zaradi katerih so podatki, ki jih iz obeh virov dobimo, različni:

- ADS je anketa gospodinjstev, podatke za raziskavo ZAP-M pa posredujejo podjetja in druge organizacije;

Data have been collected by the territorial principle and by kind of activity since 1977. Private enterprises with at least three persons in paid employment and members of the armed forces have been included since 1992. The police have been included since 1993. All persons in paid employment who are temporary or permanently employed, irrespective of whether they work full time or part time, are taken into consideration.

2.1 Definitions

Gross earnings are receipts paid out to persons in paid employment for working full time, part time or overtime. They also cover all other income set out on this basis: supplements for annual leave, paid leave up to 7 days, national holidays, sickness pay for up to 30 days, job training, slowdown through no fault of the persons in paid employment, paid absence and similar, earnings and supplements of earnings for previous months, income for past work, incentive bonuses, awards, premiums and bonuses after periodic and final accounts. Gross earnings **do not include** supplements of earnings which are not against the account of the enterprise or company (reimbursement): maternity leave, sick leave over 30 days, traineeship paid by the National Employment Office, disability benefits, performing of civic duties, supplements for military exercises, national guard, etc., and payments against the account of material costs, such as reimbursement of expenses for coming to work and leaving it, food money, reimbursement of travel expenses for business trips, fieldwork bonuses, daily allowances, overnight stays, royalties, contract work, etc., payments from the Common Consumption Fund (annual leave reimbursement, jubilee awards, indemnity money, etc.) and earnings paid out to persons in paid employment as ownership shares.

Net earnings are gross earnings less social security contributions and advance on income tax.
Average monthly earnings are average amounts received by the persons in paid employment in companies, enterprises and organisations for **one month** of work.
Index of nominal earnings is calculated from data on average monthly earnings.
Index of real earnings in the ratio between the index of nominal earnings and the consumer price index in the same period.

Classification of persons in paid employment in companies, enterprises and organisations by the amount of gross earnings is performed on the basis of gross earnings paid in March and September. We classify only persons in paid employment who had between 159 and 200 paid hours in the observation month.

DIFFERENCES BETWEEN DATA SOURCES

From methodological explanations we can see that there are considerable differences between the Labour Force Survey (LFS) and the ZAP-M survey, which explains the difference in data:

- the LFS is a household survey, data for the ZAP-M survey are mediated by enterprises and other organisations;

- Statusi oseb v ADS-u so dejanski statusi, pri ZAP-M in registrirani brezposelnosti gre za formalne statuse;
- ADS zajame vse oblike dela za plačilo, dobiček in družinsko blaginjo, pri ZAP-M gre za delo na podlagi rednega delovnega razmerja (tako npr. niso upoštevane osebe, ki delajo po pogodbi, pomagajoči družinski člani, celotna siva ekonomija);
- ADS je bila do leta 1996 letna anketa, ZAP-M je mesečna raziskava;
- Podatki ADS-ja so uradni od leta 1993, ZAP-M omogoča mnogo daljše časovne vrste, saj se izvaja vse od leta 1963;
- Podatki ADS-ja so mednarodno primerljivi (metodologija ILO), podatki ZAP-M pa ne in so tako uporabni predvsem na nacionalni ravni;
- ADS daje veliko širši spekter podatkov o aktivnostih (poklic, dodatno delo, število delovnih ur, delo v izmenah, načini iskanja dela ipd.) kot ZAP-M;
- ADS daje podatke o značilnostih osebe, ki vplivajo na aktivnost (starost, spol, izobrazba ipd.), ZAP-M tega ne omogoča;
- ADS omogoča tudi analize na ravni gospodinjstva, ZAP-M pa ne;
- ADS je panelna anketa in kot taka omogoča longitudinalne analize;
- ADS je vzorčna raziskava, ki zaradi relativno majhnega vzorca ne daje dovolj natančnih podatkov na regionalni ravni in na nižjih ravneh klasifikacije dejavnosti; ZAP-M take podatke daje;
- ADS in ZAP-M kažeta stanje in spremembe na trgu dela iz različnih zornih kotov in od potreb uporabnika je odvisno, katere podatke bo uporabil.

- statuses of persons in the LFS are actual, in the ZAP-M and in registered unemployment statuses are formal;
- the LFS covers all forms of work for payment, profit or family gain, the ZAP-M covers work on the basis of regular employment (e.g. persons working under work contract, unpaid family workers and the grey economy are not taken into consideration);
- until 1996 the LFS was a yearly survey, the ZAP-M is a monthly survey;
- LFS data have been official since 1993, the ZAP-M enables a much longer time-series since it has been carried out since 1963;
- LFS data are internationally comparable (ILO methodology), ZAP-M data are not and are thus only applicable at national level;
- the LFS provides a much broader spectrum of data on activity (occupation, additional work, number of working hours, shift work, method of job search, etc.) than the ZAP-M;
- the LFS provides data on characteristics of persons which influence their activity (sex, age, education, etc.), while the ZAP-M does not;
- the LFS enables analyses at household level, the ZAP-M does not;
- the LFS is a panel survey and as such enables longitudinal analyses;
- the LFS is a sample survey, which due to a relatively small sample does not provide accurate enough data at regional level and at lower levels of the classification of activities, the ZAP-M provides such data;
- the LFS and the ZAP-M show the situation and changes on the labour market from different angles; it depends on the users which data they will use.

Slika 1: Zaposlene osebe v družbah, podjetjih in organizacijah po področjih dejavnosti in spolu v Sloveniji, 31. 12. 1998

Chart 1: Persons in paid employment in companies, enterprises and organisations by activity and sex, Slovenia, 31. 12. 1998

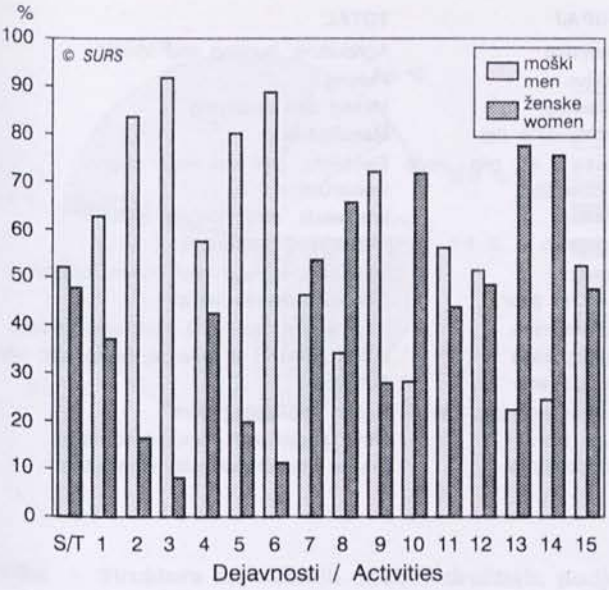

S/T	SKUPAJ	TOTAL
1	Kmetijstvo	Agriculture, hunting and forestry
2	Ribištvo	Fishing
3	Rudarstvo	Mining and quarrying
4	Predelovalne dej.	Manufacturing
5	Oskrba z el., plinom, vodo	Electricity, gas and water supply
6	Gradbeništvo	Construction
7	Trgovina	Wholesale, retail; certain repair
8	Gostinstvo	Hotels and restaurants
9	Promet	Transport, storage and communication
10	Finančno posr.	Financial intermediation
11	Nepremičnine	Real estate, renting & business activities
12	Javna uprava	Public administ. & defence; comp. soc. sec.
13	Izobraževanje	Education
14	Zdravstveno, soc. zav.	Health and social work
15	Druge stor.	Other social and personal services

Tabela 1: Struktura zaposlenih oseb v družbah, podjetjih in organizacijah, samozaposlenih oseb in pri njih zaposlenih oseb po področjih dejavnosti, Slovenija, 31. 12. 1998

Table 1: Structure of persons in paid employment in companies, enterprises and organisations, self-employed persons and persons in paid employment by them by activity, Slovenia, 31. 12. 1998

Dejavnost	Skupaj Total	Zaposlene osebe v družbah, podjetjih in organizacijah Persons in paid employment in companies, enterp. and organizations	Samozaposlene osebe Self-employed persons	Zaposlene osebe pri samoz. os. Persons in paid employment by self-employed persons	Activity
Skupaj	**100,00**	**100,00**	**100,00**	**100,00**	**Total**
Kmetijstvo, lov, gozdarstvo	1,25	1,37	0,55	0,65	Agriculture, hunting and forestry
Ribištvo	0,03	0,03	0,13	0,02	Fishing
Rudarstvo	0,99	1,12	0,20	0,31	Mining and quarrying
Predelovalne dejavnosti	32,76	34,18	20,15	28,74	Manufacturing
Oskrba z elektriko, plinom, vodo	1,56	1,84	0,04	0,01	Electricity, gas and water supply
Gradbeništvo	7,68	5,95	14,90	19,39	Construction
Trgovina;popravila mot.vozil	14,01	13,59	16,18	16,49	Whole sale, retail; certain repair
Gostinstvo	3,74	2,32	8,36	14,47	Hotels and restaurants
Promet, skladiščenje, zveze	6,36	5,61	15,39	6,53	Transport, storage and communication
Finančno posredništvo	2,54	2,97	0,09	0,12	Financial intermediation
Nepremičnine, najem, poslovne stor.	6,52	6,23	10,99	5,78	Real estate, renting& business activities
Javna uprava, obramba, socialno zavarovanje	5,39	6,35	-	-	Public administ. & Defence; comp.soc.sec.
Izobraževanje	7,06	8,30	0,18	0,10	Education
Zdravstvo, socialno varstvo	6,74	7,59	2,40	1,67	Health and social work
Dr. javne, skupne in osebne stor.	3,28	2,57	10,45	4,64	Other social and personal services
Zasebna gospodinjstva z zaposlenim osebjem	0,09	-	-	1,09	Private households with employees

Vir: Statistični register delovno aktivnega prebivalsatva
Source: Statistical Register of Employment

Slika 2. Samozaposlene osebe in pri njih zaposlene oseb po področju dejavnosti in spolu, Slovenija, 31. 12. 1998

Chart 2: Self-employed persons and persons employed by them by activity and sex, Slovenia, 31. 12. 1998

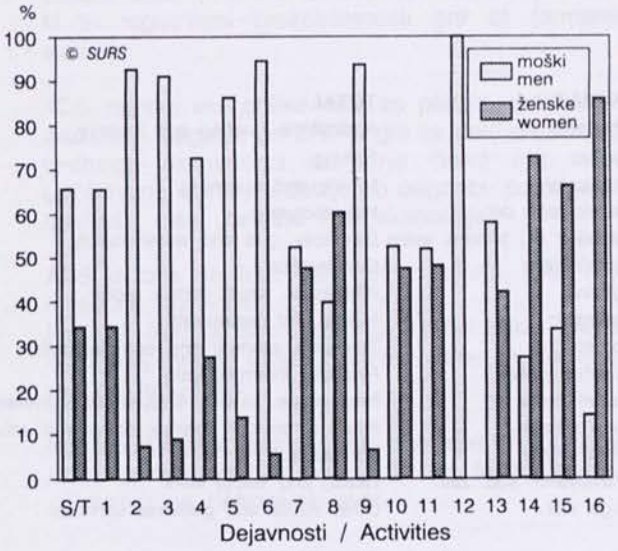

S/T	SKUPAJ	TOTAL
1	Kmetijstvo	Agriculture, hunting and forestry
2	Ribištvo	Fishing
3	Rudarstvo	Mining and quarrying
4	Predelovalne dej.	Manufacturing
5	Oskrba z el., plin., vodo	Electricity, gas and water supply
6	Gradbeništvo	Construction
7	Trgovina	Wholesale, retail; certain repair
8	Gostinstvo	Hotels and restaurants
9	Promet	Transport, storage and communication
10	Finančno posr.	Financial intermediation
11	Nepremičnine	Real estate, renting & business activities
12	Javna uprava	Public administ. & defence; comp. soc. sec.
13	Izobraževanje	Education
14	Zdravstveno, soc. zav.	Health and social work
15	Druge stor.	Other social and personal services
16	Gospodinjstva	Private households with employees

Tabela 2: Struktura zaposlenih oseb v družbah, podjetjih in organizacijah, samozaposlenih oseb in pri njih zaposlenih oseb po starosti in spolu, Slovenija, 31. 12. 1998

Table 2: Structure of persons in paid employment in companies, enterprises and organisations, self-employed persons and persons in paid employment by them by age and by sex, Slovenia, 31. 12. 1998

	Skupaj / Total	Starost (let) / Age (years)											
		15 do to 19	20 do to 24	25 do to 29	30 do to 34	35 do to 39	40 do to 44	45 do to 49	50 do to 54	55 do to 59	60 do/ to 64	nad/ over 65	
		v družbah, podjetjih / incompanies, enterprises											
Skupaj	**100,00**	**0,93**	**7,88**	**13,77**	**16,86**	**17,19**	**17,16**	**14,97**	**7,90**	**2,80**	**0,44**	**0,10**	**Total**
moški	100,00	1,09	8,31	13,11	15,57	15,97	16,30	15,20	9,32	4,28	0,69	0,15	men
ženske	100,00	0,75	7,41	14,50	18,27	18,51	18,10	14,71	6,34	1,18	0,17	0,05	women
		samozaposlene osebe in pri njih zaposlene osebe osebe self-employed persons and persons employed by them											
Skupaj	**100,00**	**2,17**	**14,73**	**16,53**	**15,43**	**14,75**	**14,41**	**12,41**	**6,33**	**2,63**	**0,51**	**0,12**	**Total**
moški	100,00	1,85	13,16	15,62	15,30	14,89	14,63	12,88	7,37	3,48	0,69	0,12	men
ženske	100,00	2,78	17,73	18,26	15,67	14,47	13,99	11,49	4,34	1,00	0,15	0,12	women

Vir: Statistični register delovno aktivnega prebivalstva
Source: Statistical Register of Employment

Slika 3: Struktura zaposlenih oseb v družbah, podjetjih in organizacijah po stopnji strokovne izobrazbe, Slovenija, 31. 12. 1998

Chart 3: Structure of persons in paid employment in companies, enterprises and organisations by level of professional attainment, Slovenia, 31. 12. 1998

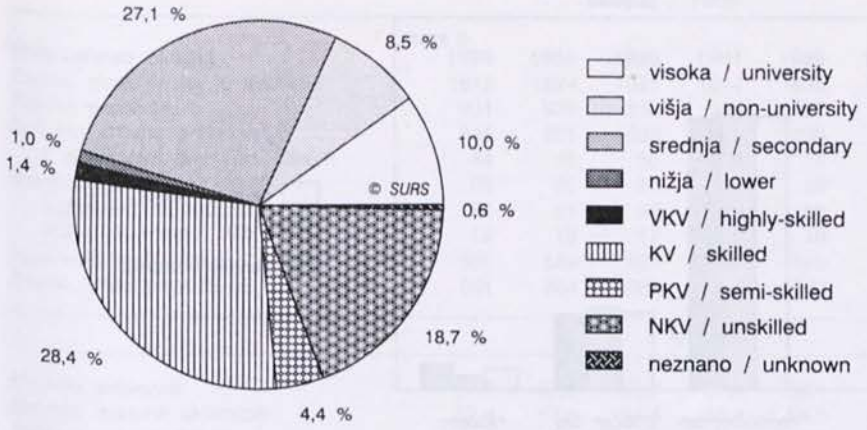

Slika 4. Struktura zaposlenih oseb v družbah, podjetjih in organizacijah po stopnji strokovne usposobljenosti, Slovenija, 31. 12. 1998

Chart 4: Structure of self-employed persons and persons employed by them by level of professional attainment, Slovenia, 31. 12. 1998

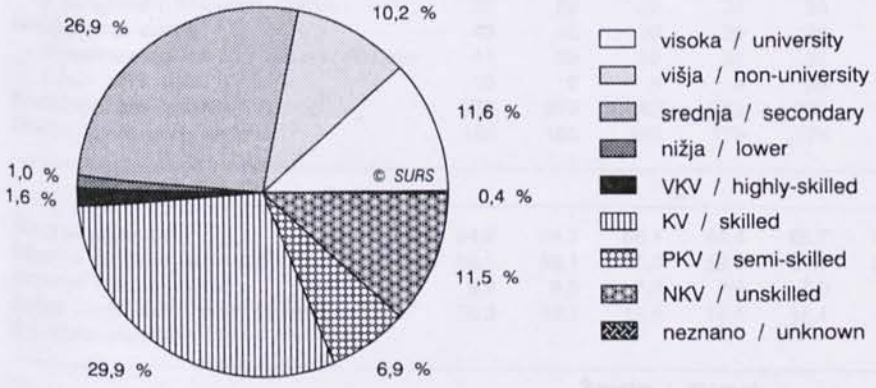

Slika 5: Struktura zaposlenih oseb v družbah, podjetjih in organizacijah, samozaposlenih oseb in pri njih zaposlenih oseb po delovnem razmerju, Slovenija, 31. 12. 1998

Chart 5: Structure of persons in paid employment in companies, enterprises and organisations, self-employed persons and persons employed by them type of labour relations, Slovenia, 31. 12. 1998

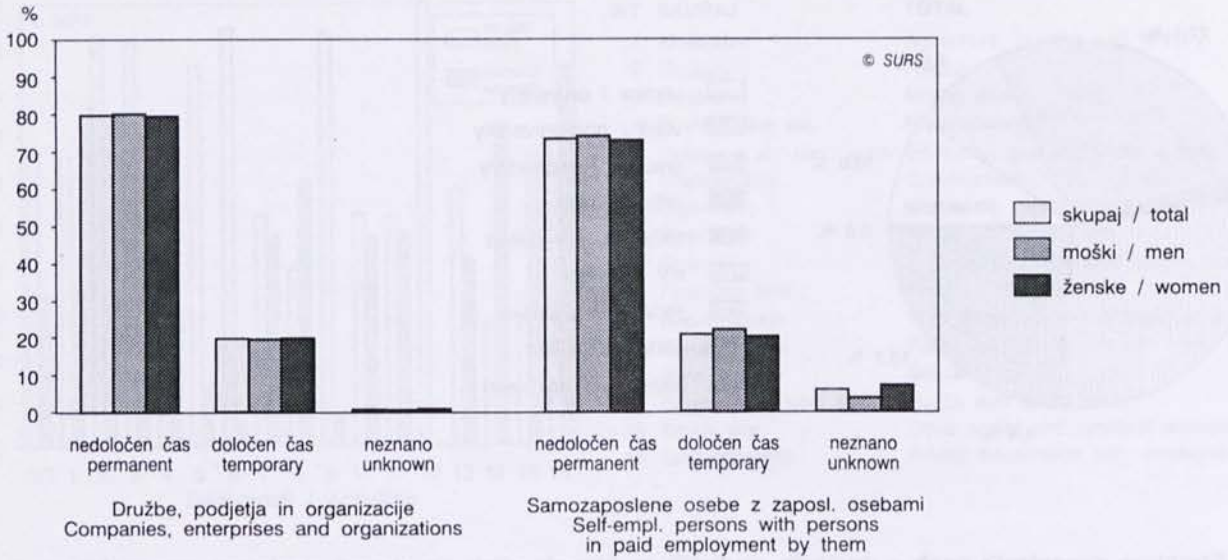

1. Osnovne značilnosti prebivalstva po aktivnosti in spolu, Slovenija, 1993-1998
Principal characteristics of the population by activity and sex, Slovenia, 1993-1998

1000

	1993/2	1994/2	1995/2	1996/2	1997/2	1998/2	
				Skupaj / Total			
Prebivalstvo skupaj	**1994**	**1988**	**1989**	**1991**	**1986**	**1983**	**Total population**
Osebe, stare 15 let in več	1613	1624	1621	1644	1635	1638	Persons 15 years and more
Aktivno prebivalstvo	931	936	952	946	966	983	Labour force
Delovno aktivno prebivalstvo	845	851	882	878	898	907	Persons in employment
- s skrajšanim delovnim časom	44	46	50	59	74	69	- working part time
Brezposelne osebe	85	85	70	69	69	75	Unemployed persons
- registrirane na zavodu za zaposlovanje	70	67	58	59	55	62	- registered at employment office
- iščejo prvo delo	18	18	17	18	19	22	- seeking first job
Neaktivno prebivalstvo	680	689	667	698	669	656	Inactive persons
Osebe, stare pod 15 let	381	364	368	347	342	345	Persons less than 15 years
				%			
Stopnja aktivnosti	57,7	57,6	58,7	57,6	59,1	60,0	Activity rate
Stopnja delovne aktivnosti	52,4	52,4	54,4	53,4	54,9	55,4	Employment / population ratio
Stopnja brezposelnosti	9,1	9,0	7,4	7,3	7,1	7,7	Unemployment rate
Delež oseb, starih pod 15 let, v prebivalstvu	19,1	18,3	18,5	17,4	17,2	17,4	Share of population under 15 in total population
				Moški / Men			
Prebivalstvo skupaj	**967**	**967**	**964**	**965**	**969**	**967**	**Total population**
Osebe, stare 15 let in več	771	782	776	785	789	791	Persons 15 years and more
Aktivno prebivalstvo	500	502	512	506	518	527	Labour force
Delovno aktivno prebivalstvo	451	454	473	468	482	487	Persons in employment
- s skrajšanim delovnim časom	20	22	22	24	33	32	- working part time
Brezposelne osebe	49	48	39	38	36	40	Unemployed persons
- registrirane na zavodu za zaposlovanje	41	39	32	32	31	32	- registered at employment office
- iščejo prvo delo	10	9	9	9	(8)	11	- seeking first job
Neaktivno prebivalstvo	270	279	262	279	270	264	Inactive persons
Osebe, stare pod 15 let	196	185	188	179	175	175	Persons less than 15 years
				%			
Stopnja aktivnosti	64,9	64,3	66,1	64,4	65,7	66,6	Activity rate
Stopnja delovne aktivnosti	58,5	58,1	61,0	59,6	61,1	61,6	Employment / population ratio
Stopnja brezposelnosti	9,9	9,5	7,7	7,5	7,0	7,6	Unemployment rate
Delež oseb, starih pod 15 let, v prebivalstvu	20,3	19,1	19,6	18,6	18,1	18,1	Share of population under 15 in total population
				Ženske / Women			
Prebivalstvo skupaj	**1027**	**1021**	**1025**	**1026**	**1018**	**1017**	**Total population**
Osebe, stare 15 let in več	842	843	845	859	846	847	Persons 15 years and more
Aktivno prebivalstvo	430	433	440	440	448	455	Labour force
Delovno aktivno prebivalstvo	395	397	409	410	416	420	Persons in employment
- s skrajšanim delovnim časom	24	24	27	35	42	37	- working part time
Brezposelne osebe	36	37	31	31	32	35	Unemployed persons
- registrirane na zavodu za zaposlovanje	29	28	25	27	25	30	- registered at employment office
- iščejo prvo delo	8	8	8	9	11	(10)	- seeking first job
Neaktivno prebivalstvo	411	409	404	419	398	392	Inactive persons
Osebe, stare pod 15 let	185	178	180	168	167	170	Persons less than 15 years
				%			
Stopnja aktivnosti	51,2	51,4	52,0	51,3	52,9	53,7	Activity rate
Stopnja delovne aktivnosti	46,9	47,1	48,4	47,7	49,1	49,6	Employment / population ratio
Stopnja brezposelnosti	9,1	8,4	7,0	7,0	7,2	7,7	Unemployment rate
Delež oseb, starih pod 15 let, v prebivalstvu	19,1	17,5	17,5	16,3	16,4	16,7	Share of population under 15 in total population

Vir: Anketa o delovni sili.
Source: Labour Force Survey.

2. Osnovne značilnosti prebivalstva, starega od 15 do 24 let, po aktivnosti in spolu, Slovenija, 1993-1998
Principal characteristics of the population aged 15 to 24 years by activity and sex, Slovenia, 1993-1998

1000

	1993/2	1994/2	1995/2	1996/2	1997/2	1998/2	
				Skupaj / Total			
Prebivalstvo skupaj	**294**	**299**	**305**	**316**	**302**	**303**	**Total population**
Aktivno prebivalstvo	123	118	127	120	144	137	Labour force
Delovno aktivno prebivalstvo	93	92	103	98	119	112	Persons in employment
- s skrajšanim delovnim časom	(7)	(6)	(6)	8	18	16	- working part-time
Brezposelne osebe	30	26	24	23	25	25	Unemployed persons
- registrirane na zavodu za zaposlovanje	25	20	19	19	20	20	- registered at employment office
- iščejo prvo delo	13	18	13	14	15	16	- seeking first job
Neaktivno prebivalstvo	173	180	177	196	158	166	Inactive persons
				%			
Stopnja aktivnosti	41,6	39,5	41,7	38,0	47,6	45,3	Activity rate
Stopnja delovne aktivnosti	31,5	30,7	33,8	30,9	39,3	37,0	Employment / population ratio
Stopnja brezposelnosti	24,2	22,2	18,8	18,8	17,4	18,2	Unemployment rate
				Moški / Men			
Prebivalstvo skupaj	**151**	**156**	**156**	**159**	**154**	**155**	**Total population**
Aktivno prebivalstvo	68	66	71	64	80	75	Labour force
Delovno aktivno prebivalstvo	50	52	58	52	67	61	Persons in employment
- s skrajšanim delovnim časom	(4)	((3))	((3))	(4)	(9)	(8)	- working part-time
Brezposelne osebe	18	14	13	12	12	13	Unemployed persons
- registrirane na zavodu za zaposlovanje	15	11	10	10	(10)	(10)	- registered at employment office
- iščejo prvo delo	8	9	8	(7)	(7)	(9)	- seeking first job
Neaktivno prebivalstvo	83	90	85	95	75	81	Inactive persons
				%			
Stopnja aktivnosti	44,8	42,2	45,6	40,2	51,6	48,0	Activity rate
Stopnja delovne aktivnosti	32,9	33,2	37,4	32,6	43,6	39,5	Employment / population ratio
Stopnja brezposelnosti	26,6	21,2	18,1	18,9	15,6	17,7	Unemployment rate
				Ženske / Women			
Prebivalstvo skupaj	**144**	**142**	**149**	**157**	**148**	**148**	**Total population**
Aktivno prebivalstvo	55	52	56	56	64	63	Labour force
Delovno aktivno prebivalstvo	43	40	45	46	52	51	Persons in employment
- s skrajšanim delovnim časom	((3))	((3))	((3))	(5)	(8)	(8)	- working part-time
Brezposelne osebe	12	12	11	10	13	12	Unemployed persons
- registrirane na zavodu za zaposlovanje	10	9	9	9	(9)	(10)	- registered at employment office
- iščejo prvo delo	(6)	8	(6)	(6)	(8)	(8)	- seeking first job
Neaktivno prebivalstvo	89	90	93	101	84	85	Inactive persons
				%			
Stopnja aktivnosti	38,2	36,6	37,6	35,8	43,4	42,5	Activity rate
Stopnja delovne aktivnosti	30,1	28	30,2	29,1	34,9	34,5	Employment / population ratio
Stopnja brezposelnosti	21,3	23,4	19,7	18,6	19,7	18,8	Unemployment rate

Vir: Anketa o delovni sili.
Source: Labour Force Survey.

3. Aktivno prebivalstvo po starostnih skupinah in spolu, Slovenija, 1993-1998
Active population by age groups and sex, Slovenia, 1993-1998

1000

	1993/2	1994/2	1995/2	1996/2	1997/2	1998/2	
				Skupaj / Total			
Skupaj	**931**	**936**	**952**	**946**	**966**	**983**	**Total**
15-24 let	123	118	127	120	144	137	15-24 years
25-49	676	671	682	686	678	692	25-49
25 let in več	808	818	825	826	822	845	25 years and over
50 let in več	132	147	142	140	144	153	50 years and over
15-19 let	21	18	18	15	32	30	15-19 years
20-24	101	100	109	105	112	108	20-24
25-29	138	126	126	124	123	124	25-29
30-34	137	130	143	142	143	146	30-34
35-39	151	155	152	147	144	144	35-39
40-44	144	149	139	140	132	131	40-44
45-49	105	111	122	133	137	148	45-49
50-54	72	75	71	72	69	71	50-54
55-59	33	35	37	35	31	38	55-59
60-64	14	18	17	17	19	18	60-64
65-69	(6)	10	9	10	15	15	65-69
70 let in več	(7)	9	8	(6)	(10)	11	70 years and over
				Moški / Men			
Skupaj	**500**	**502**	**512**	**506**	**518**	**527**	**Total**
15-24 let	68	66	71	64	80	75	15-24 years
25-49	349	345	353	356	356	361	25-49
25 let in več	434	436	441	442	439	453	25 years and over
50 let in več	85	91	88	86	83	92	50 years and over
15-19 let	13	10	12	8	19	18	15-19 years
20-24	54	56	60	56	60	56	20-24
25-29	68	65	63	63	64	65	25-29
30-34	68	67	75	74	76	76	30-34
35-39	79	78	77	75	73	71	35-39
40-44	75	76	73	72	68	68	40-44
45-49	59	60	65	71	74	81	45-49
50-54	48	47	44	43	41	43	50-54
55-59	21	25	27	24	20	26	55-59
60-64	9	11	9	10	11	(10)	60-64
65-69	((3))	(5)	(5)	(6)	(7)	(8)	65-69
70 let in več	(4)	(4)	((3))	((3))	(4)	(6)	70 years and over
				Ženske / Women			
Skupaj	**430**	**433**	**440**	**440**	**448**	**455**	**Total**
15-24 let	55	52	56	56	64	63	15-24 years
25-49	327	325	330	330	323	331	25-49
25 let in več	377	381	383	384	384	392	25 years and over
50 let in več	50	56	54	54	61	61	50 years and over
15-19 let	8	8	(6)	(7)	13	11	15-19 years
20-24	47	44	50	49	52	52	20-24
25-29	70	61	63	61	58	59	25-29
30-34	69	63	69	68	68	69	30-34
35-39	72	77	75	72	71	73	35-39
40-44	68	73	66	68	63	63	40-44
45-49	46	51	57	61	62	67	45-49
50-54	25	29	27	29	28	28	50-54
55-59	13	10	10	11	11	13	55-59
60-64	(6)	(7)	8	(7)	(8)	(8)	60-64
65-69	((3))	(5)	(4)	(4)	(8)	(7)	65-69
70 let in več	((3))	(5)	(5)	((3))	(6)	(5)	70 years and over

Vir: Anketa o delovni sili.
Source: Labour Force Survey.

4. Aktivno prebivalstvo po starostnih skupinah in spolu, Slovenija, 1993-1998 (struktura)
Active population by age groups and sex, Slovenia, 1993-1998 (structure)

%

	1993/2	1994/2	1995/2	1996/2	1997/2	1998/2	
				Skupaj / Total			
Skupaj	**100,0**	**100,0**	**100,0**	**100,0**	**100,0**	**100,0**	**Total**
15-24 let	13,1	12,6	13,4	12,7	14,9	14,0	15-24 years
25-49	72,6	71,7	71,7	72,5	70,2	70,4	25-49
25 let in več	87,0	87,4	86,6	87,3	85,1	86,0	25 years and over
50 let in več	14,4	15,7	14,9	14,8	14,9	15,6	50 years and over
15-19 let	2,2	1,9	1,9	1,6	3,3	3,0	15-19 years
20-24	10,9	10,7	11,5	11,1	11,6	11,0	20-24
25-29	14,9	13,5	13,3	13,1	12,7	12,7	25-29
30-34	14,8	13,9	15,1	15,0	14,8	14,8	30-34
35-39	16,3	16,6	15,9	15,5	14,9	14,6	35-39
40-44	15,4	15,9	14,6	14,8	13,6	13,3	40-44
45-49	11,3	11,9	12,8	14,0	14,2	15,0	45-49
50-54	7,8	8,0	7,5	7,6	7,2	7,2	50-54
55-59	3,6	3,7	3,9	3,7	3,3	3,9	55-59
60-64	1,6	1,9	1,8	1,8	2,0	1,8	60-64
65-69	(0,7)	1,1	0,9	1,1	1,5	1,5	65-69
70 let in več	(0,7)	1,0	0,9	(0,7)	(1,0)	1,1	70 years and over
				Moški / Men			
Skupaj	**100,0**	**100,0**	**100,0**	**100,0**	**100,0**	**100,0**	**Total**
15-24 let	13,4	13,1	13,9	12,6	15,3	14,1	15-24 years
25-49	69,8	68,7	68,9	70,3	68,6	68,5	25-49
25 let in več	86,6	86,8	86,1	87,4	84,7	85,9	25 years and over
50 let in več	16,8	18,1	17,3	17,0	16,1	17,4	50 years and over
15-19 let	2,5	2,0	2,3	1,6	3,7	3,5	15-19 years
20-24	10,9	11,1	11,6	11,1	11,6	10,7	20-24
25-29	13,6	12,9	12,4	12,5	12,4	12,4	25-29
30-34	13,7	13,3	14,5	14,6	14,7	14,5	30-34
35-39	15,7	15,5	14,9	14,8	14,0	13,4	35-39
40-44	15,0	15,1	14,3	14,3	13,2	12,9	40-44
45-49	11,7	11,9	12,7	14,1	14,3	15,3	45-49
50-54	9,5	9,3	8,7	8,6	7,9	8,1	50-54
55-59	4,1	5,0	5,3	4,8	3,9	4,8	55-59
60-64	1,8	2,2	1,7	1,9	2,2	(1,9)	60-64
65-69	(0,6)	(1,0)	(0,9)	(1,2)	(1,4)	(1,5)	65-69
70 let in več	(0,8)	(0,8)	((0,6))	((0,6))	(0,7)	(1,1)	70 years and over
				Ženske / Women			
Skupaj	**100,0**	**100,0**	**100,0**	**100,0**	**100,0**	**100,0**	**Total**
15-24 let	12,7	12,0	12,8	12,8	14,4	13,8	15-24 years
25-49	76,0	75,1	75,0	75,0	72,0	72,7	25-49
25 let in več	87,4	88,0	87,2	87,2	85,6	86,2	25 years and over
50 let in več	11,4	12,9	12,3	12,3	13,6	13,5	50 years and over
15-19 let	1,9	1,8	(1,5)	1,6	2,8	2,5	15-19 years
20-24	10,9	10,2	11,3	11,1	11,5	11,3	20-24
25-29	16,4	14,1	14,3	13,8	13,0	13,0	25-29
30-34	16,0	14,5	15,7	15,5	15,1	15,3	30-34
35-39	16,8	17,8	17,1	16,4	15,9	16,0	35-39
40-44	15,9	16,9	15,0	15,3	14,1	13,8	40-44
45-49	10,8	11,8	12,9	13,9	13,9	14,7	45-49
50-54	5,7	6,7	6,1	6,5	6,3	6,2	50-54
55-59	3,0	2,3	2,3	2,4	2,5	2,8	55-59
60-64	(1,3)	(1,6)	(1,8)	(1,6)	(1,7)	(1,7)	60-64
65-69	(0,8)	(1,2)	(0,9)	(0,9)	(1,7)	(1,5)	65-69
70 let in več	(0,6)	(1,2)	(1,2)	((0,8))	(1,3)	(1,2)	70 years and over

Vir: Anketa o delovni sili.
Source: Labour Force Survey.

5. Stopnje aktivnosti po starostnih skupinah in spolu, Slovenija, 1993-1998
Activity rates by age groups and sex, Slovenia, 1993-1998

%

	1993/2	1994/2	1995/2	1996/2	1997/2	1998/2	
				Skupaj / Total			
Skupaj	**57,7**	**57,6**	**58,7**	**57,6**	**59,1**	**60,0**	**Total**
15-24 let	41,6	39,5	41,7	38,0	47,6	45,3	15-24 years
25-49	92,2	91,7	92,6	91,8	90,4	91,5	25-49
25 let in več	61,3	61,7	62,7	62,2	61,7	63,3	25 years and over
50 let in več	22,6	24,7	24,6	24,1	24,8	26,5	50 years and over
15-19 let	13,7	11,6	11,9	9,4	22,1	20,0	15-19 years
20-24	71,8	70,4	70,8	68,2	71,1	69,4	20-24
25-29	93,2	90,8	92,3	91,1	91,2	91,0	25-29
30-34	95,1	94,5	95,7	94,9	94,5	93,6	30-34
35-39	93,9	94,4	94,1	93,1	91,6	94,7	35-39
40-44	92,2	92,1	92,5	92,0	90,1	92,2	40-44
45-49	85,4	85,9	87,6	88,0	84,8	86,5	45-49
50-54	58,6	61,5	62,5	64,7	61,5	63,4	50-54
55-59	29,6	29,8	32,1	30,6	28,8	34,1	55-59
60-64	13,2	15,9	16,0	16,1	18,2	17,8	60-64
65-69	(7,3)	11,3	9,3	10,7	15,3	15,3	65-69
70 let in več	(4,3)	6,2	(5,6)	(4,0)	(6,1)	7,2	70 years and over
				Moški / Men			
Skupaj	**64,9**	**64,3**	**66,1**	**64,4**	**65,7**	**66,6**	**Total**
15-24 let	44,8	42,2	45,6	40,2	51,6	48,0	15-24 years
25-49	95,1	94,7	94,7	94,2	92,2	93,4	25-49
25 let in več	69,9	69,7	71,2	70,6	69,1	71,2	25 years and over
50 let in več	33,5	34,9	35,8	34,6	33,4	36,8	50 years and over
15-19 let	16,2	12,7	14,9	9,9	25,7	24,1	15-19 years
20-24	75,9	73,5	75,9	72,2	76,1	71,0	20-24
25-29	94,1	92,9	93,1	91,8	92,2	92,3	25-29
30-34	96,5	96,4	97,4	97,2	95,3	95,3	30-34
35-39	96,6	97,0	95,7	95,7	94,0	94,8	35-39
40-44	94,9	94,6	94,9	95,1	91,4	94,8	40-44
45-49	93,0	92,0	92,0	91,2	88,3	90,4	45-49
50-54	76,4	78,1	77,8	79,2	73,9	79,1	50-54
55-59	38,4	44,7	48,6	43,1	37,1	44,5	55-59
60-64	17,3	20,3	19,4	20,4	24,1	(21,0)	60-64
65-69	(9,2)	(12,9)	(11,8)	(15,1)	(17,2)	(19,1)	65-69
70 let in več	(7,6)	(7,6)	((6,4))	((5,7))	(7,5)	(11,8)	70 years and over
				Ženske / Women			
Skupaj	**51,2**	**51,4**	**52,0**	**51,3**	**52,9**	**53,7**	**Total**
15-24 let	38,2	36,6	37,6	35,8	43,4	42,5	15-24 years
25-49	89,3	88,7	90,3	89,4	88,4	89,5	25-49
25 let in več	54,0	54,4	55,1	54,8	55,0	56,1	25 years and over
50 let in več	15,1	16,8	16,3	16,2	18,3	18,6	50 years and over
15-19 let	10,9	10,5	(8,7)	8,9	18,2	15,7	15-19 years
20-24	67,6	66,9	65,4	64,1	66,1	67,7	20-24
25-29	92,3	88,5	91,5	90,3	90,0	89,7	25-29
30-34	93,8	92,2	94,0	92,6	93,6	91,9	30-34
35-39	91,0	92,0	92,5	90,5	89,3	94,5	35-39
40-44	89,4	89,7	90,0	88,9	88,7	89,6	40-44
45-49	77,6	79,5	83,0	84,5	81,0	82,2	45-49
50-54	40,4	45,8	47,1	50,7	49,5	48,8	50-54
55-59	21,6	16,4	16,6	18,4	20,6	23,3	55-59
60-64	(9,6)	(12,0)	(13,3)	(12,6)	(13,5)	(14,9)	60-64
65-69	(6,3)	(10,1)	(7,5)	(7,5)	(13,9)	(12,4)	65-69
70 let in več	(2,6)	(4,9)	(5,2)	((3,2))	(5,4)	(5,1)	70 years and over

Vir: Anketa o delovni sili.
Source: Labour Force Survey.

6. Aktivno prebivalstvo po šolski izobrazbi in spolu, Slovenija, 1993-1998
Active population by school attainment and sex, Slovenia, 1993-1998

1000

	1993/2	1994/2	1995/2	1996/2	1997/2	1998/2	
				Skupaj / Total			
Skupaj	**931**	**936**	**952**	**946**	**966**	**983**	**Total**
Nedokončana osnovna šola	45	41	46	35	31	30	Incomplete elementary school
Osnovna šola	204	205	196	191	210	201	Elementary school
Enoletna ali dveletna srednja šola (skrajšan program)	37	42	34	29	29	34	One or two-year upper secondary school
Dveletna ali triletna srednja šola	252	252	268	287	289	298	Two or three-year upper secondary school
Štiriletna ali petletna srednja šola	251	252	268	272	277	279	Four or five-year upper secondary school
Višja šola	70	71	74	68	66	71	Non-university degree
Visoka šola	62	64	60	57	58	62	University degree
Magisterij, doktorat	9	8	(7)	(7)	(6)	(8)	Post graduate
				Moški / Men			
Skupaj	**500**	**502**	**512**	**506**	**518**	**527**	**Total**
Nedokončana osnovna šola	28	26	27	20	18	18	Incomplete elementary school
Osnovna šola	96	98	94	93	103	98	Elementary school
Enoletna ali dveletna srednja šola (skrajšan program)	25	27	20	18	20	23	One or two-year upper secondary school
Dveletna ali triletna srednja šola	159	160	173	185	181	191	Two or three-year upper secondary school
Štiriletna ali petletna srednja šola	121	121	129	129	133	135	Four or five-year upper secondary school
Višja šola	29	29	32	28	28	27	Non-university degree
Visoka šola	36	36	33	28	29	30	University degree
Magisterij, doktorat	(5)	(5)	(5)	(5)	(4)	(6)	Post graduate
				Ženske / Women			
Skupaj	**430**	**433**	**440**	**440**	**448**	**455**	**Total**
Nedokončana osnovna šola	17	15	19	15	13	13	Incomplete elementary school
Osnovna šola	108	106	102	98	107	103	Elementary school
Enoletna ali dveletna srednja šola	13	15	14	11	(9)	11	One or two-year upper secondary school
Dveletna ali triletna srednja šola (skrajšan program)	92	92	95	102	107	106	Two or three-year upper secondary school
Štiriletna ali petletna srednja šola	130	131	139	143	143	145	Four or five-year upper secondary school
Višja šola	41	42	43	39	38	44	Non-university degree
Visoka šola	26	28	27	29	29	31	University degree
Magisterij, doktorat	((3))	((3))	((2))	((2))	((2))	((2))	Post graduate

Vir: Anketa o delovni sili.
Source: Labour Force Survey.

7. Aktivno prebivalstvo po šolski izobrazbi in spolu, Slovenija, 1993-1998 (struktura)
Active population by school attainment and sex, Slovenia, 1993-1998 (structure)

%

	1993/2	1994/2	1995/2	1996/2	1997/2	1998/2	
				Skupaj / Total			
Skupaj	**100,0**	**100,0**	**100,0**	**100,0**	**100,0**	**100,0**	**Total**
Nedokončana osnovna šola	4,9	4,4	4,8	3,7	3,2	3,1	Incomplete elementary school
Osnovna šola	21,9	21,9	20,6	20,2	21,8	20,4	Elementary school
Enoletna ali dveletna srednja šola (skrajšan program)	4,0	4,5	3,5	3,0	3,0	3,5	One or two-year upper secondary school
Dveletna ali triletna srednja šola	27,1	27,0	28,1	30,4	29,9	30,3	Two or three-year upper secondary school
Štiriletna ali petletna srednja šola	27,0	27,0	28,1	28,7	28,6	28,4	Four or five-year upper secondary school
Višja šola	7,5	7,6	7,8	7,1	6,9	7,3	Non-university degree
Visoka šola	6,6	6,8	6,3	6,1	6,0	6,3	University degree
Magisterij, doktorat	0,9	0,8	(0,7)	(0,8)	(0,6)	(0,8)	Post graduate
				Moški / Men			
Skupaj	**100,0**	**100,0**	**100,0**	**100,0**	**100,0**	**100,0**	**Total**
Nedokončana osnovna šola	5,6	5,1	5,2	3,9	3,5	3,3	Incomplete elementary school
Osnovna šola	19,2	19,6	18,4	18,4	20,0	18,5	Elementary school
Enoletna ali dveletna srednja šola	5,0	5,3	3,9	3,6	3,9	4,4	One or two-year upper secondary school
Dveletna ali triletna srednja šola (skrajšan program)	32,0	31,9	33,7	36,6	35,0	36,3	Two or three-year upper secondary school
Štiriletna ali petletna srednja šola	24,2	24,0	25,2	25,5	25,8	25,5	Four or five-year upper secondary school
Višja šola	5,8	5,9	6,2	5,6	5,5	5,1	Non-university degree
Visoka šola	7,2	7,1	6,4	5,6	5,5	5,7	University degree
Magisterij, doktorat	(1,1)	(1,0)	(1,0)	(1,0)	(0,8)	(1,1)	Post graduate
				Ženske / Women			
Skupaj	**100,0**	**100,0**	**100,0**	**100,0**	**100,0**	**100,0**	**Total**
Nedokončana osnovna šola	4,0	3,5	4,3	3,4	2,9	2,8	Incomplete elementary school
Osnovna šola	25,1	24,6	23,1	22,4	23,8	22,6	Elementary school
Enoletna ali dveletna srednja šola (skrajšan program)	2,9	3,5	3,1	2,4	(2,0)	2,4	One or two-year upper secondary school
Dveletna ali triletna srednja šola	21,4	21,3	21,6	23,3	23,9	23,4	Two or three-year upper secondary school
Štiriletna ali petletna srednja šola	30,2	30,4	31,6	32,5	31,9	31,8	Four or five-year upper secondary school
Višja šola	9,5	9,6	9,7	9,0	8,4	9,7	Non-university degree
Visoka šola	6,0	6,5	6,1	6,6	6,5	6,9	University degree
Magisterij, doktorat	((0,8))	((0,7))	((0,4))	((0,5))	((0,4))	((0,4))	Post graduate

Vir: Anketa o delovni sili.
Source: Labour Force Survey.

8. Osnovne značilnosti prebivalstva po aktivnosti in spolu, Slovenija, EU, 2. četrtletje 1997
Principal characteristics of the population by activity and sex, Slovenia, EU, 2nd quarter 1997

	Slovenija Slovenia	EU 15	Belgija Belgium	Danska Denmark	Nemčija Germany	Grčija Greece	Španija Spain	Francija France	Irska Ireland	
					Skupaj / Total					
Prebivalstvo skupaj	**1986**	**367511**	**10154**	**5235**	**80566**	**10265**	**38910**	**56818**	**3604**	**Total population**
Osebe, stare 15 let in več	1635	303893	8343	4321	67903	8722	32742	45747	2757	Persons 15 years and more
Aktivno prebivalstvo	966	168212	4215	2827	39161	4261	16066	25359	1529	Labour force
Delovno aktivno prebivalstvo	898	150070	3837	2675	35299	3853	12706	22156	1373	Persons in employment
- s skrajšanim delovnim časom	74	25384	564	594	6168	178	1043	3719	169	- working part time
Brezposelne osebe	69	18142	377	152	3862	408	3359	3202	156	Unemployed persons
- registrirane na zavodu za zaposlovanje	55	14504	345	104	3576	48	2854	2856	110	- registered at employment office
iščejo prvo delo	19	3744	82	9	220	196	774	369	26	- seeking first job
Neaktivno prebivalstvo	669	135680	4127	1493	28741	4461	16675	20387	1228	Inactive persons
Osebe, stare pod 15 let	342	63618	1811	914	12663	1542	6168	11070	847	Persons less than 15 years
Stopnja aktivnosti	59,1	55,3	50,5	65,4	57,6	48,8	49,0	55,4	55,4	Activity rate
Stopnja delovne aktivnosti	54,9	49,3	45,9	61,9	51,9	44,1	38,8	48,4	49,7	Employment / population ratio
Stopnja brezposelnosti	7,1	10,7	8,9	5,3	9,8	9,5	20,9	12,6	10,2	Unemployment rate
Delež oseb, starih pod 15 let, v prebivalstvu	17,2	17,3	17,8	17,4	15,7	15,0	15,8	19,4	23,5	Share of population under 15 in total population
					Moški / Men					
Prebivalstvo skupaj	**969**	**179095**	**4966**	**2589**	**39245**	**4931**	**18967**	**27495**	**1796**	**Total population**
Osebe, stare 15 let in več	789	146479	4039	2120	32758	4134	15791	21846	1361	Persons 15 years and more
Aktivno prebivalstvo	518	96488	2450	1529	22227	2600	9837	13833	933	Labour force
Delovno aktivno prebivalstvo	482	87205	2276	1460	20158	2438	8230	12300	837	Persons in employment
- s skrajšanim delovnim časom	33	5063	74	176	847	63	265	670	45	- working part time
Brezposelne osebe	36	9282	173	69	2069	161	1606	1533	95	Unemployed persons
- registrirane na zavodu za zaposlovanje	31	7688	162	43	1944	22	1393	1401	79	- registered at employment office
- iščejo prvo delo	(8)	1665	35	5	116	65	288	155	14	- seeking first job
Neaktivno prebivalstvo	270	49991	1588	591	10531	1534	5953	8012	428	Inactive persons
Osebe, stare pod 15 let	175	32615	927	469	6486	797	3175	5649	434	Persons less than 15 years
Stopnja aktivnosti	65,7	65,8	60,6	72,1	67,8	62,8	62,2	63,3	68,5	Activity rate
Stopnja delovne aktivnosti	61,1	59,5	56,3	68,8	61,5	58,9	52,1	56,3	61,5	Employment / population ratio
Stopnja brezposelnosti	7,0	9,6	7,0	4,5	9,3	6,2	16,3	11,0	10,2	Unemployment rate
Delež oseb, starih pod 15 let, v prebivalstvu	18,1	18,2	18,6	18,1	16,5	16,1	16,7	20,5	24,2	Share of population under 15 in total population
					Ženske / Men					
Prebivalstvo skupaj	**1018**	**188416**	**5188**	**2646**	**41321**	**5333**	**19942**	**29322**	**1808**	**Total population**
Osebe, stare 15 let in več	846	157413	4304	2200	35144	4588	16950	23900	1395	Persons 15 years and more
Aktivno prebivalstvo	448	71724	1765	1298	16934	1660	6228	11525	595	Labour force
Delovno aktivno prebivalstvo	416	62864	1561	1214	15140	1414	4475	9856	535	Persons in employment
- s skrajšanim delovnim časom	42	20320	490	418	5321	115	777	3048	124	- working part time
Brezposelne osebe	32	8859	203	83	1793	246	1753	1669	60	Unemployed persons
- registrirane na zavodu za zaposlovanje	25	6815	183	60	1632	26	1460	1454	30	- registered at employment office
- iščejo prvo delo	11	2079	46	(4)	103	131	486	213	11	- seeking first job
Neaktivno prebivalstvo	398	85688	2539	901	18210	2927	10722	12374	800	Inactive persons
Osebe, stare pod 15 let	167	31002	883	445	6176	745	2992	5421	412	Persons less than 15 years
Stopnja aktivnosti	52,9	45,5	41,0	59,0	48,1	36,2	36,7	48,2	42,6	Activity rate
Stopnja delovne aktivnosti	49,1	39,9	36,2	55,2	43,0	30,8	26,4	41,2	38,3	Employment / population ratio
Stopnja brezposelnosti	7,2	12,3	11,5	6,4	10,5	14,8	28,1	14,4	10,1	Unemployment rate
Delež oseb, starih pod 15 let, v prebivalstvu	16,4	16,4	17,0	16,8	14,9	13,9	15,0	18,4	22,7	Share of population under 15 in total population

Vir: Anketa o delovni sili.
Source: Labour Force Survey.

8. Osnovne značilnosti prebivalstva po aktivnosti in spolu, Slovenija, EU, 2. četrtletje 1997 (nadaljevanje)
Principal characteristics of the population by activity and sex, Slovenia, EU, 2nd quarter 1997 (continued)

	Italija Italy	Luksemburg Luxembourg	Nizozemska Netherlands	Avstrija Austria	Portugalska Portugal	Finska Finland	Švedska Sweden	Velika Britanija United Kingdom	
Prebivalstvo skupaj	**56647**	**415**	**15334**	**7906**	**9847**	**5112**	**8837**	**57854**	**Total population**
Osebe, stare 15 let in več	47923	338	12479	6511	8384	4146	7187	46384	Persons 15 years and more
Aktivno prebivalstvo	22859	173	7605	3804	4841	2493	4369	28643	Labour force
Delovno aktivno prebivalstvo	20032	169	7186	3608	4523	2120	3916	26612	Persons in employment
- s skrajšanim delovnim časom	1413	13	2726	538	447	241	934	6629	- working part time
Brezposelne osebe	2827	4	419	195	318	373	452	2031	Unemployed persons
- registrirane na zavodu za zaposlovanje	2328	2	246	160	210	287	314	1057	- registered at employment office
- iščejo prvo delo	1501	(1)	97	15	57	88	26	278	- seeking first job
Neaktivno prebivalstvo	25063	165	4874	2706	3543	1652	2818	17740	Inactive persons
Osebe, stare pod 15 let	8724	76	2855	1395	1462	966	1649	11469	Persons less than 15 years
Stopnja aktivnosti	47,7	51,1	60,9	58,4	57,7	60,1	60,7	61,7	Activity rate
Stopnja delovne aktivnosti	41,8	49,9	57,5	55,4	53,9	51,1	54,4	57,3	Employment / population ratio
Stopnja brezposelnosti	12,3	2,5	5,5	5,1	6,5	14,9	10,3	7,0	Unemployment rate
Delež oseb, starih pod 15 let, v prebivalstvu	15,4	18,5	18,6	17,6	14,8	18,8	18,6	19,8	Share of population under 15 in total population
Moški / Men									
Prebivalstvo skupaj	**27465**	**205**	**7618**	**3817**	**4670**	**2480**	**4368**	**28475**	**Total population**
Osebe, stare 15 let in več	22973	166	6158	3103	3936	1987	3521	22579	Persons 15 years and more
Aktivno prebivalstvo	14188	107	4404	2144	2642	1309	2299	15980	Labour force
Delovno aktivno prebivalstvo	12810	105	4213	2036	2488	1115	2047	14685	Persons in employment
- s skrajšanim delovnim časom	423	(1)	716	82	141	85	187	1283	- working part time
Brezposelne osebe	1378	1	190	108	153	193	252	1295	Unemployed persons
- registrirane na zavodu za zaposlovanje	1145	(1)	140	91	99	149	179	833	- registered at employment office
- iščejo prvo delo	681	.	50	6	24	47	12	159	- seeking first job
Neaktivno prebivalstvo	8785	58	1754	958	1293	678	1222	6599	Inactive persons
Osebe, stare pod 15 let	4491	39	1459	714	734	493	846	5896	Persons less than 15 years
Stopnja aktivnosti	61,7	64,6	71,5	69,1	67,1	65,8	65,2	70,7	Activity rate
Stopnja delovne aktivnosti	55,7	63,4	68,4	65,6	63,2	56,1	58,1	65,0	Employment / population ratio
Stopnja brezposelnosti	9,7	1,8	4,3	5,0	5,8	14,7	10,9	8,1	Unemployment rate
Delež oseb, starih pod 15 let, v prebivalstvu	16,3	18,9	19,1	18,7	15,7	19,8	19,3	20,7	Share of population under 15 in total population
Ženske / Men									
Prebivalstvo skupaj	**29182**	**209**	**7716**	**4088**	**5176**	**2631**	**4468**	**29378**	**Total population**
Osebe, stare 15 let in več	24949	172	6320	3407	4448	2158	3666	23805	Persons 15 years and more
Aktivno prebivalstvo	8671	65	3200	1659	2199	1184	2069	12663	Labour force
Delovno aktivno prebivalstvo	7222	63	2972	1572	2034	1004	1869	11927	Persons in employment
- s skrajšanim delovnim časom	990	12	2009	456	306	156	746	5346	- working part time
Brezposelne osebe	1449	2	228	87	164	179	200	736	Unemployed persons
- registrirane na zavodu za zaposlovanje	1183	(1)	105	69	111	137	135	223	- registered at employment office
- iščejo prvo delo	819	0	46	8	33	40	14	119	- seeking first job
Neaktivno prebivalstvo	16277	106	3120	1747	2249	974	1596	11141	Inactive persons
Osebe, stare pod 15 let	4233	37	1395	681	727	472	802	5573	Persons less than 15 years
Stopnja aktivnosti	34,7	38,1	50,6	48,7	49,4	54,8	56,4	53,1	Activity rate
Stopnja delovne aktivnosti	28,9	36,7	47,0	46,1	45,7	46,5	50,9	50,1	Employment / population ratio
Stopnja brezposelnosti	16,7	3,6	7,1	5,2	7,4	15,1	9,6	5,8	Unemployment rate
Delež oseb, starih pod 15 let, v prebivalstvu	14,5	18,0	18,0	16,6	14,0	17,9	17,9	18,9	Share of population under 15 in total population

9. Osnovne značilnosti prebivalstva, starega od 15 do 24 let, po aktivnosti in spolu, Slovenija, EU, 2. četrtletje 1997

Principal characteristics of the population aged 15 to 24 years by activity and sex, Slovenia, EU, 2nd quarter 1997

1000

	Slovenija Slovenia	EU 15	Belgija Belgium	Danska Denmark	Nemčija Germany	Grčija Greece	Španija Spain	Francija France	Irska Ireland	
					Skupaj / Total					
Prebivalstvo skupaj	**302**	**47560**	**1268**	**666**	**8644**	**1380**	**6447**	**7242**	**636**	**Total population**
Aktivno prebivalstvo	144	21851	406	494	4293	489	2622	2476	290	Labour force
Delovno aktivno prebivalstvo	119	17210	320	454	3835	337	1595	1758	243	Persons in employment
- s skrajšanim delovnim časom	18	3679	52	213	348	25	220	470	38	- working part-time
Brezposelne osebe	25	4640	86	40	458	151	1027	717	46	Unemployed persons
- registrirane na zavodu za zaposlovanje	20	3372	78	12	392	9	839	630	30	- registered at employment office
- iščejo prvo delo	15	2265	52	5	115	119	485	251	20	- seeking first job
Neaktivno prebivalstvo	158	25708	862	171	4351	890	3824	4766	346	Inactive persons
Stopnja aktivnosti	47,6	45,9	32,0	74,2	49,6	35,5	40,6	34,1	45,5	Activity rate
Stopnja delovne aktivnosti	39,3	36,1	25,2	68,2	44,3	24,4	24,7	24,2	38,3	Employment / population ratio
Stopnja brezposelnosti	17,4	21,2	21,2	8,0	10,6	31,0	39,1	28,9	15,9	Unemployment rate
					Moški / Men					
Prebivalstvo skupaj	**154**	**23875**	**645**	**351**	**4367**	**657**	**3241**	**3550**	**325**	**Total population**
Aktivno prebivalstvo	80	11822	223	273	2321	254	1438	1304	159	Labour force
Delovno aktivno prebivalstvo	67	9464	184	255	2043	198	955	951	133	Persons in employment
- s skrajšanim delovnim časom	(9)	1457	16	104	125	11	90	149	16	- working part-time
Brezposelne osebe	12	2357	39	18	277	56	483	352	26	Unemployed persons
- registrirane na zavodu za zaposlovanje	(10)	1741	35	5	243	(3)	391	311	19	- registered at employment office
- iščejo prvo delo	(7)	1061	23	.	61	42	207	115	11	- seeking first job
Neaktivno prebivalstvo	75	12053	421	78	2045	402	1802	2246	165	Inactive persons
Stopnja aktivnosti	51,6	49,5	34,6	77,6	53,1	38,7	44,3	36,7	49,1	Activity rate
Stopnja delovne aktivnosti	43,6	39,6	28,5	72,5	46,7	30,1	29,4	26,8	40,8	Employment / population ratio
Stopnja brezposelnosti	15,6	19,9	17,6	6,6	11,9	22,1	33,6	27,0	16,7	Unemployment rate
					Ženske/ Women					
Skupaj	**148**	**23,684**	**623**	**314**	**4,277**	**722**	**3,206**	**3,692**	**311**	**Total population**
Aktivno prebivalstvo	64	10029	182	221	1972	235	1183	1172	130	Labour force
Delovno aktivno prebivalstvo	52	7745	135	199	1791	139	640	806	110	Persons in employment
- s skrajšanim delovnim časom	(8)	2222	35	109	222	13	130	321	21	- working part-time
Brezposelne osebe	13	2283	47	21	180	95	543	365	19	Unemployed persons
- registrirane na zavodu za zaposlovanje	(9)	1631	43	6	149	6	447	318	11	- registered at employment office
- iščejo prvo delo	(8)	1204	29	(2)	53	76	278	136	8	- seeking first job
Neaktivno prebivalstvo	84	13655	440	93	2305	487	2022	2519	180	Inactive persons
Stopnja aktivnosti	43,4	42,3	29,3	70,4	46,1	32,5	36,9	31,7	41,8	Activity rate
Stopnja delovne aktivnosti	34,9	32,7	21,7	63,4	41,8	19,3	19,9	21,8	35,6	Employment / population ratio
Stopnja brezposelnosti	19,7	22,7	25,7	9,9	9,1	40,5	45,9	31,1	14,8	Unemployment rate

Vir: Anketa o delovni sili.
Source: Labour Force Survey.

9. Osnovne značilnosti prebivalstva, starega od 15 do 24 let, po aktivnosti in spolu, Slovenija, EU, 2. četrtletje 1997 (nadaljevanje)

Principal characteristics of the population aged 15 to 24 years by activity and sex, Slovenia, EU, 2nd quarter 1997 (continued)

1000

	Italija Italy	Luksemburg Luxembourg	Nizozemska Netherlands	Avstrija Austria	Portugalska Portugal	Finska Finland	Švedska Sweden	Velika Britanija United Kingdom	
Skupaj / Total									
Prebivalstvo skupaj	**8194**	**48**	**1925**	**934**	**1568**	**616**	**1064**	**6922**	**Total population**
Aktivno prebivalstvo	3113	18	1214	545	692	298	437	4458	Labour force
Delovno aktivno prebivalstvo	2065	16	1096	504	594	192	341	3852	Persons in employment
- s skrajšanim delovnim časom	171	(1)	635	42	43	70	142	1203	- working part-time
Brezposelne osebe	1047	(1)	118	41	97	105	95	605	Unemployed persons
- registrirane na zavodu za zaposlovanje	883	0	44	33	57	48	39	270	- registered at employment office
- iščejo prvo delo	784	0	60	10	45	72	8	234	- seeking first job
Neaktivno prebivalstvo	5081	30	710	388	875	317	627	2463	Inactive persons
Stopnja aktivnosti	37,9	37,3	63,0	58,4	44,1	48,4	41,0	64,4	Activity rate
Stopnja delovne aktivnosti	25,2	34,6	56,9	53,9	37,9	31,2	32,0	55,6	Employment / population ratio
Stopnja brezposelnosti	33,6	(7,2)	9,7	7,5	14,1	35,4	21,8	13,5	Unemployment rate
Moški / Men									
Prebivalstvo skupaj	**4091**	**24**	**977**	**464**	**790**	**305**	**544**	**3538**	**Total population**
Aktivno prebivalstvo	1728	9	629	285	383	159	230	2421	Labour force
Delovno aktivno prebivalstvo	1232	9	571	262	340	104	178	2043	Persons in employment
- s skrajšanim delovnim časom	54	,	300	11	18	28	49	480	- working part-time
Brezposelne osebe	495	0	58	22	42	54	52	377	Unemployed persons
- registrirane na zavodu za zaposlovanje	412	,	24	17	21	27	22	203	- registered at employment office
- iščejo prvo delo	364	,	29	4	19	37	(3)	136	- seeking first job
Neaktivno prebivalstvo	2362	14	348	179	407	145	314	1116	Inactive persons
Stopnja aktivnosti	42,2	39,4	64,3	61,4	48,4	52,2	42,3	68,4	Activity rate
Stopnja delovne aktivnosti	30,1	37,2	58,3	56,6	43,1	34,3	32,7	57,7	Employment / population ratio
Stopnja brezposelnosti	28,6	(5,5)	9,2	7,7	11,0	34,1	22,6	15,6	Unemployment rate
Ženske/ Women									
Skupaj	**4,103**	**23**	**947**	**470**	**777**	**310**	**520**	**3,383**	**Total population**
Aktivno prebivalstvo	1385	8	585	260	309	139	206	2036	Labour force
Delovno aktivno prebivalstvo	832	7	525	241	253	87	163	1808	Persons in employment
- s skrajšanim delovnim časom	117	0	335	30	24	41	92	723	- working part-time
Brezposelne osebe	552	0	60	19	55	51	43	227	Unemployed persons
- registrirane na zavodu za zaposlovanje	471	,	20	15	35	20	17	66	- registered at employment office
- iščejo prvo delo	419	,	30	5	25	34	4	97	- seeking first job
Neaktivno prebivalstvo	2718	15	362	209	468	171	313	1346	Inactive persons
Stopnja aktivnosti	33,7	35,3	61,7	55,4	39,7	44,7	39,7	60,1	Activity rate
Stopnja delovne aktivnosti	20,2	32,0	55,4	51,3	32,6	28,2	31,4	53,4	Employment / population ratio
Stopnja brezposelnosti	39,8	(9,1)	10,3	7,3	17,9	36,8	20,9	11,1	Unemployment rate

10. Aktivno prebivalstvo po starostnih skupinah in spolu, Slovenija, EU, 2. četrtletje 1997
Active population by age groups and sex, Slovenia, EU, 2nd quarter 1997

1000

	Slovenija Slovenia	EU 15	Belgija Belgium	Danska Denmark	Nemčija Germany	Grčija Greece	Španija Spain	Francija France	Irska Ireland	
					Skupaj / Total					
Skupaj	**966**	**168212**	**4215**	**2827**	**39161**	**4261**	**16066**	**25359**	**1529**	**Total**
15-24 let	144	21851	406	494	4293	489	2622	2476	290	15-24 years
25-49	678	111438	3171	1676	25621	2684	10288	18476	960	25-49
25 let in več	822	146361	3808	2333	34868	3771	13443	22883	1238	25 years and over
50 let in več	144	34922	637	656	9246	1087	3154	4407	278	50 years and over
15-19 let	32	6253	40	211	1368	104	603	393	78	15-19 years
20-24	112	15597	365	282	2924	385	2018	2082	212	20-24
25-29	123	22454	647	314	4740	532	2308	3615	226	25-29
30-34	143	24169	707	371	5747	551	2167	3756	208	30-34
35-39	144	22945	681	344	5406	572	2186	3740	196	35-39
40-44	132	21309	608	316	5042	539	1893	3668	176	40-44
45-49	137	20559	527	328	4684	487	1732	3696	152	45-49
50-54	69	16322	372	350	3792	401	1463	2590	120	50-54
55-59	31	11962	184	197	4109	328	958	1397	76	55-59
60-64	19	4665	60	82	987	228	634	308	48	60-64
65-69	15	1207	11	26	212	90	73	71	18	65-69
70 let in več	(10)	764	7	-	145	38	25	38	15	70 years and over
					Moški / Men					
Skupaj	**518**	**96488**	**2450**	**1529**	**22227**	**2600**	**9837**	**13833**	**933**	**Total**
15-24 let	80	11822	223	273	2321	254	1438	1304	159	15-24 years
25-49	356	63227	1796	880	14406	1596	6186	10051	572	25-49
25 let in več	439	84666	2226	1255	19906	2345	8398	12529	773	25 years and over
50 let in več	83	21438	430	375	5499	749	2212	2478	200	50 years and over
15-19 let	19	3459	25	120	763	55	344	254	45	15-19 years
20-24	60	8362	198	152	1558	198	1093	1049	114	20-24
25-29	64	12461	346	168	2621	298	1311	1944	121	25-29
30-34	76	13873	390	200	3330	321	1268	2076	120	30-34
35-39	73	13080	384	181	3079	332	1301	2042	117	35-39
40-44	68	11989	352	159	2775	326	1174	1964	112	40-44
45-49	74	11822	321	170	2599	316	1130	2023	100	45-49
50-54	41	9672	242	187	2164	274	1011	1465	82	50-54
55-59	20	7359	126	117	2421	227	692	789	55	55-59
60-64	11	3106	47	52	695	153	444	151	35	60-64
65-69	(7)	797	8	18	134	65	45	45	14	65-69
70 let in več	(4)	503	4	-	83	28	18	25	12	70 years and over
					Ženske / Women					
Skupaj	**448**	**71724**	**1765**	**1298**	**16934**	**1660**	**6228**	**11525**	**595**	**Total**
15-24 let	64	10029	182	221	1972	235	1183	1172	130	15-24 years
25-49	323	48211	1375	796	11215	1087	4102	8425	387	25-49
25 let in več	384	61695	1582	1077	14962	1425	5044	10353	465	25 years and over
50 let in več	61	13483	206	280	3747	337	942	1928	77	50 years and over
15-19 let	13	2793	15	91	605	49	258	139	32	15-19 years
20-24	52	7235	167	130	1366	186	925	1032	97	20-24
25-29	58	9992	300	146	2118	234	996	1670	104	25-29
30-34	68	10296	316	171	2417	229	899	1679	87	30-34
35-39	71	9865	296	163	2326	239	885	1698	78	35-39
40-44	63	9320	255	156	2266	212	719	1704	64	40-44
45-49	62	8737	205	158	2085	171	601	1672	51	45-49
50-54	28	6650	130	162	1628	126	451	1125	38	50-54
55-59	11	4603	57	79	1687	100	265	607	20	55-59
60-64	(8)	1559	12	30	291	75	189	157	12	60-64
65-69	(8)	409	(3)	8	77	25	28	25	(3)	65-69
70 let in več	(6)	260	(3)	-	61	10	7	12	(3)	70 years and over

Vir: Anketa o delovni sili.
Source: Labour Force Survey.

10. Aktivno prebivalstvo po starostnih skupinah in spolu, Slovenija, EU, 2. četrtletje 1997 (nadaljevanje)
Active population by age groups and sex, Slovenia, EU, 2nd quarter 1997 (continued)

1000

	Italija Italy	Luksemburg Luxembourg	Nizozemska Netherlands	Avstrija Austria	Portugalska Portugal	Finska Finland	Švedska Sweden	Velika Britanija United Kingdom	
Skupaj / Total									
Skupaj	**22859**	**173**	**7605**	**3804**	**4841**	**2493**	**4369**	**28643**	**Total**
15-24 let	3113	18	1214	545	692	298	437	4458	15-24 years
25-49	15571	130	5154	2634	2797	1678	2695	17895	25-49
25 let in več	19746	155	6390	3259	4149	2194	3931	24185	25 years and over
50 let in več	4174	25	1236	624	1351	516	1236	6290	50 years and over
15-19 let	722	2	444	185	178	98	87	1733	15-19 years
20-24	2390	15	770	360	513	200	350	2725	20-24
25-29	3400	27	1114	550	512	271	502	3688	25-29
30-34	3487	29	1109	613	542	330	569	3975	30-34
35-39	3100	28	1051	559	576	338	520	3641	35-39
40-44	2876	24	948	475	600	361	537	3239	40-44
45-49	2706	20	929	435	565	376	566	3349	45-49
50-54	1956	13	695	333	492	284	576	2878	50-54
55-59	1309	7	382	216	345	168	384	1894	55-59
60-64	599	2	98	38	242	46	217	1070	60-64
65-69	176	0	37	18	140	12	35	282	65-69
70 let in več	132	0	22	16	129	4	21	164	70 years and over
Moški / Men									
Skupaj	**14188**	**107**	**4404**	**2144**	**2642**	**1309**	**2299**	**15980**	**Total**
15-24 let	1728	9	629	285	383	159	230	2421	15-24 years
25-49	9528	80	2962	1467	1474	883	1412	9929	25-49
25 let in več	12459	98	3775	1859	2259	1149	2068	13558	25 years and over
50 let in več	2931	17	812	392	784	266	656	3629	50 years and over
15-19 let	416	(1)	235	104	97	49	39	905	15-19 years
20-24	1311	8	393	180	285	110	191	1515	20-24
25-29	1968	15	607	288	274	149	263	2080	25-29
30-34	2122	18	635	346	283	179	306	2272	30-34
35-39	1908	17	620	318	291	176	271	2035	35-39
40-44	1780	15	542	263	312	186	280	1743	40-44
45-49	1748	13	556	249	312	191	290	1797	45-49
50-54	1322	9	441	196	275	142	296	1558	50-54
55-59	927	5	253	154	199	84	202	1097	55-59
60-64	456	(1)	71	22	143	24	112	692	60-64
65-69	131	.	27	10	85	10	28	171	65-69
70 let in več	94	.	18	8	80	(4)	15	108	70 years and over
Ženske / Women									
Skupaj	**8671**	**65**	**3200**	**1659**	**2199**	**1184**	**2069**	**12663**	**Total**
15-24 let	1385	8	585	260	309	139	206	2036	15-24 years
25-49	6043	50	2192	1167	1323	794	1283	7966	25-49
25 let in več	7286	57	2615	1399	1890	1045	1863	10627	25 years and over
50 let in več	1242	7	423	231	566	250	579	2660	50 years and over
15-19 let	305	0	208	80	81	49	48	827	15-19 years
20-24	1079	7	376	179	227	89	158	1209	20-24
25-29	1432	11	506	262	237	122	239	1608	25-29
30-34	1365	11	473	266	259	150	262	1703	30-34
35-39	1191	10	431	241	284	161	248	1606	35-39
40-44	1095	8	406	212	288	174	257	1496	40-44
45-49	958	7	373	186	253	184	275	1551	45-49
50-54	633	4	253	137	217	142	280	1319	50-54
55-59	381	1	128	62	145	83	182	797	55-59
60-64	143	0	26	15	99	21	104	378	60-64
65-69	44	.	9	8	55	.	6	110	65-69
70 let in več	38	.	4	7	49	.	5	55	70 years and over

11. Aktivno prebivalstvo po starostnih skupinah in spolu, Slovenija, EU, 2. četrtletje 1997 (struktura)
Active population by age groups and sex, Slovenia, EU, 2nd quarter 1997 (structure)

%

	Slovenija Slovenia	EU 15	Belgija Belgium	Danska Denmark	Nemčija Germany	Grčija Greece	Španija Spain	Francija France	Irska Ireland	
Skupaj / Total										
Skupaj	**100,0**	**100,0**	**100,0**	**100,0**	**100,0**	**100,0**	**100,0**	**100,0**	**100,0**	**Total**
15-24 let	14,9	12,9	9,6	17,4	10,9	11,4	16,3	9,7	18,9	15-24 years
25-49	70,2	66,2	75,2	59,2	65,4	62,9	64,0	72,8	62,7	25-49
25 let in več	85,1	87,0	90,3	82,5	89,0	88,5	83,6	90,2	81,0	25 years and over
50 let in več	14,9	20,7	15,1	23,2	23,6	25,5	19,6	17,3	18,2	50 years and over
15-19 let	3,3	3,7	0,9	7,4	3,4	2,4	3,7	1,5	5,1	15-19 years
20-24	11,6	9,2	8,6	9,9	7,4	9,0	12,5	8,2	13,8	20-24
25-29	12,7	13,3	15,3	11,1	12,1	12,4	14,3	14,2	14,8	25-29
30-34	14,8	14,3	16,7	13,1	14,6	12,9	13,4	14,8	13,6	30-34
35-39	14,9	13,6	16,1	12,1	13,8	13,4	13,6	14,7	12,8	35-39
40-44	13,6	12,6	14,4	11,1	12,8	12,6	11,7	14,4	11,5	40-44
45-49	14,2	12,2	12,5	11,6	11,9	11,4	10,7	14,5	9,9	45-49
50-54	7,2	9,7	8,8	12,3	9,6	9,4	9,1	10,2	7,9	50-54
55-59	3,3	7,1	4,3	6,9	10,4	7,6	5,9	5,5	5,0	55-59
60-64	2,0	2,7	1,4	2,9	2,5	5,3	3,9	1,2	3,1	60-64
65-69	1,5	0,7	0,2	0,9	0,5	2,1	0,4	0,2	1,1	65-69
70 let in več	(1,0)	0,4	0,1	-	0,3	0,9	0,1	0,1	0,9	70 years and over
Moški / Men										
Skupaj	**100,0**	**100,0**	**100,0**	**100,0**	**100,0**	**100,0**	**100,0**	**100,0**	**100,0**	**Total**
15-24 let	15,3	12,2	9,1	17,8	10,4	9,7	14,6	9,4	17,1	15-24 years
25-49	68,6	65,5	73,3	57,5	64,8	61,3	62,8	72,6	61,3	25-49
25 let in več	84,7	87,7	90,8	82,1	89,5	90,2	85,3	90,5	82,8	25 years and over
50 let in več	16,1	22,2	17,5	24,5	24,7	28,8	22,4	17,9	21,5	50 years and over
15-19 let	3,7	3,5	1,0	7,8	3,4	2,1	3,5	1,8	4,8	15-19 years
20-24	11,6	8,6	8,0	9,9	7,0	7,6	11,1	7,5	12,2	20-24
25-29	12,4	12,9	14,1	11,0	11,7	11,4	13,3	14,0	13,0	25-29
30-34	14,7	14,3	15,9	13,0	14,9	12,3	12,8	15,0	12,9	30-34
35-39	14,0	13,5	15,6	11,8	13,8	12,8	13,2	14,7	12,6	35-39
40-44	13,2	12,4	14,3	10,4	12,4	12,5	11,9	14,1	12,0	40-44
45-49	14,3	12,2	13,1	11,1	11,6	12,1	11,4	14,6	10,7	45-49
50-54	7,9	10,0	9,9	12,2	9,7	10,5	10,2	10,5	8,8	50-54
55-59	3,9	7,6	5,1	7,6	10,8	8,7	7,0	5,7	5,9	55-59
60-64	2,2	3,2	1,9	3,4	3,1	5,9	4,5	1,0	3,8	60-64
65-69	(1,4)	0,8	0,3	1,2	0,6	2,5	0,4	0,3	1,5	65-69
70 let in več	(0,7)	0,5	0,1	-	0,3	1,0	0,1	0,1	1,2	70 years and over
Ženske / Women										
Skupaj	**100,0**	**100,0**	**100,0**	**100,0**	**100,0**	**100,0**	**100,0**	**100,0**	**100,0**	**Total**
15-24 let	14,4	13,9	10,3	17,0	11,6	14,1	19,0	10,1	21,8	15-24 years
25-49	72,0	67,2	77,9	61,3	66,2	65,5	65,8	73,0	65,0	25-49
25 let in več	85,6	86,0	89,6	82,9	88,3	85,8	80,9	89,8	78,1	25 years and over
50 let in več	13,6	18,7	11,7	21,6	22,1	20,3	15,1	16,7	13,0	50 years and over
15-19 let	2,8	3,8	0,8	7,0	3,5	2,9	4,1	1,2	5,4	15-19 years
20-24	11,5	10,0	9,4	10,0	8,0	11,2	14,8	8,9	16,4	20-24
25-29	13,0	13,9	17,0	11,2	12,5	14,1	16,0	14,4	17,5	25-29
30-34	15,1	14,3	17,9	13,2	14,2	13,8	14,4	14,5	14,7	30-34
35-39	15,9	13,7	16,8	12,6	13,7	14,4	14,2	14,7	13,1	35-39
40-44	14,1	12,9	14,4	12,0	13,3	12,8	11,5	14,7	10,8	40-44
45-49	13,9	12,1	11,6	12,1	12,3	10,3	9,6	14,5	8,7	45-49
50-54	6,3	9,2	7,3	12,5	9,6	7,6	7,2	9,7	6,4	50-54
55-59	2,5	6,4	3,2	6,1	9,9	6,0	4,2	5,2	3,5	55-59
60-64	(1,7)	2,1	0,7	2,3	1,7	4,5	3,0	1,3	2,0	60-64
65-69	(1,7)	0,5	(0,1)	0,6	0,4	1,5	0,4	0,2	(0,6)	65-69
70 let in več	(1,3)	0,3	(0,1)	-	0,3	0,6	0,1	0,1	(0,5)	70 years and over

Vir: Anketa o delovni sili.
Source: Labour Force Survey.

11. Aktivno prebivalstvo po starostnih skupinah in spolu, Slovenija, EU, 2. četrtletje 1997 (struktura) (nadaljevanje)

Active population by age groups and sex, Slovenia, EU, 2nd quarter 1997 (structure) (continued)

%

	Italija Italy	Luksemburg Luxembourg	Nizozemska Netherlands	Avstrija Austria	Portugalska Portugal	Finska Finland	Švedska Sweden	Velika Britanija United Kingdom	
					Skupaj / Total				
Skupaj	**100,0**	**100,0**	**100,0**	**100,0**	**100,0**	**100,0**	**100,0**	**100,0**	**Total**
15-24 let	13,6	10,4	15,9	14,3	14,3	11,9	10,0	15,5	15-24 years
25-49	68,1	75,1	67,7	69,2	57,7	67,3	61,6	62,4	25-49
25 let in več	86,3	89,5	84,0	85,6	85,6	88,0	89,9	84,4	25 years and over
50 let in več	18,2	14,4	16,2	16,4	27,9	20,7	28,2	21,9	50years and over
15-19 let	3,1	1,2	5,8	4,8	3,6	3,9	1,9	6,0	15-19 years
20-24	10,4	9,1	10,1	9,4	10,6	8,0	8,0	9,5	20-24
25-29	14,8	15,7	14,6	14,4	10,5	10,9	11,4	12,8	25-29
30-34	15,2	17,2	14,5	16,1	11,2	13,2	13,0	13,8	30-34
35-39	13,5	16,2	13,8	14,7	11,9	13,5	11,9	12,7	35-39
40-44	12,5	14,1	12,4	12,5	12,4	14,4	12,2	11,3	40-44
45-49	11,8	11,8	12,2	11,4	11,6	15,0	12,9	11,6	45-49
50-54	8,5	7,9	9,1	8,7	10,1	11,4	13,1	10,0	50-54
55-59	5,7	4,5	5,0	5,6	7,1	6,7	8,8	6,6	55-59
60-64	2,6	1,2	1,2	1,0	5,0	1,8	4,9	3,7	60-64
65-69	0,7	(0,3)	0,4	0,4	2,9	0,4	0,8	0,9	65-69
70 let in več	0,5	(0,2)	0,3	0,4	2,6	0,1	0,4	0,5	70 years and over
					Moški / Men				
Skupaj	**100,0**	**100,0**	**100,0**	**100,0**	**100,0**	**100,0**	**100,0**	**100,0**	**Total**
15-24 let	12,1	8,9	14,2	13,2	14,5	12,1	10,0	15,1	15-24 years
25-49	67,1	74,5	67,2	68,4	55,8	67,4	61,4	62,1	25-49
25 let in več	87,8	91,0	85,7	86,7	85,4	87,8	89,9	84,8	25 years and over
50 let in več	20,6	16,5	18,4	18,3	29,6	20,3	28,5	22,7	50 years and over
15-19 let	2,9	(1,2)	5,3	4,8	3,6	3,7	1,7	5,6	15-19 years
20-24	9,2	7,7	8,9	8,4	10,8	8,4	8,3	9,4	20-24
25-29	13,8	14,3	13,8	13,4	10,4	11,3	11,4	13,0	25-29
30-34	14,9	17,2	14,4	16,1	10,7	13,7	13,3	14,2	30-34
35-39	13,4	16,1	14,0	14,8	11,0	13,4	11,8	12,7	35-39
40-44	12,5	14,4	12,3	12,2	11,8	14,2	12,1	10,9	40-44
45-49	12,3	12,4	12,6	11,6	11,8	14,6	12,6	11,2	45-49
50-54	9,3	8,9	10,0	9,1	10,4	10,8	12,8	9,7	50-54
55-59	6,5	5,5	5,7	7,1	7,5	6,4	8,8	6,8	55-59
60-64	3,2	(1,3)	1,6	1,0	5,4	1,9	4,9	4,3	60-64
65-69	0,9	.	0,6	0,4	3,2	0,7	1,2	1,0	65-69
70 let in več	0,6	.	0,4	0,4	3,0	(0,3)	0,6	0,6	70 years and over
					Ženske / Women				
Skupaj	**100,0**	**100,0**	**100,0**	**100,0**	**100,0**	**100,0**	**100,0**	**100,0**	**Total**
15-24 let	15,9	12,8	18,2	15,7	14,0	11,7	9,9	16,0	15-24 years
25-49	69,6	76,2	68,4	70,3	60,1	67,1	61,9	62,9	25-49
25 let in več	84,0	87,1	81,7	84,2	85,9	88,2	90,0	83,9	25 years and over
50 let in več	14,3	10,9	13,2	13,9	25,7	21,1	28,0	21,0	50 years and over
15-19 let	3,5	(1,3)	6,5	4,8	3,6	4,1	2,3	6,5	15-19 years
20-24	12,4	11,4	11,7	10,8	10,3	7,5	7,6	9,5	20-24
25-29	16,5	18,0	15,8	15,8	10,7	10,3	11,5	12,7	25-29
30-34	15,7	17,2	14,7	16,0	11,8	12,7	12,6	13,4	30-34
35-39	13,7	16,4	13,4	14,5	12,9	13,6	11,9	12,6	35-39
40-44	12,6	13,6	12,6	12,7	13,1	14,7	12,4	11,8	40-44
45-49	11,0	10,8	11,6	11,2	11,5	15,5	13,3	12,2	45-49
50-54	7,3	6,3	7,9	8,2	9,8	11,9	13,5	10,4	50-54
55-59	4,4	2,9	4,0	3,7	6,6	7,0	8,7	6,2	55-59
60-64	1,6	(1,1)	0,8	0,9	4,5	1,8	5,0	2,9	60-64
65-69	0,5	.	0,3	0,4	2,5	.	0,3	0,8	65-69
70 let in več	0,4	.	0,1	0,4	2,2	.	0,2	0,4	70 years and over

12. Stopnje aktivnosti po starostnih skupinah in spolu, Slovenija, EU, 2. četrtletje 1997
Activity rates by age groups and sex, Slovenia, EU, 2nd quarter 1997

%

	Slovenija Slovenia	EU 15	Belgija Belgium	Danska Denmark	Nemčija Germany	Grčija Greece	Španija Spain	Francija France	Irska Ireland	
Skupaj / Total										
Skupaj	**59,1**	**55,3**	**50,5**	**65,4**	**57,6**	**48,8**	**49,01**	**55,4**	**55,4**	**Total**
15-24 let	47,6	45,9	32,0	74,2	49,6	35,5	40,6	34,1	45,5	15-24 years
25-49	90,4	82,6	83,8	88,4	84,7	77,6	77,4	87,0	76,5	25-49
25 let in več	61,7	57,0	53,8	63,8	58,8	51,3	51,1	59,4	58,4	25 years and over
50 let in več	24,8	28,7	19,3	37,3	31,8	27,9	24,2	25,5	32,1	50 years and over
15-19 let	22,1	26,6	6,5	67,9	30,3	14,3	19,8	10,7	22,9	15-19 years
20-24	71,1	64,7	56,6	79,7	70,7	59,2	59,3	58,0	71,6	20-24
25-29	91,2	81,2	88,2	84,3	80,5	78,3	82,1	86,0	84,9	25-29
30-34	94,5	83,5	87,8	89,2	84,6	79,6	80,1	87,1	79,6	30-34
35-39	91,6	83,7	85,4	89,9	85,7	80,0	78,2	87,5	76,4	35-39
40-44	90,1	83,7	81,7	90,9	87,3	77,7	75,3	88,3	72,4	40-44
45-49	84,8	80,8	75,1	87,8	85,5	72,0	70,1	86,1	67,5	45-49
50-54	61,5	72,8	63,0	80,7	79,5	63,6	62,6	80,5	61,6	50-54
55-59	28,8	55,1	35,2	71,8	64,0	52,0	49,9	52,6	50,3	55-59
60-64	18,2	23,5	11,2	34,0	20,1	33,0	27,6	11,0	34,7	60-64
65-69	15,3	6,5	2,2	11,0	4,9	13,0	3,4	2,6	14,7	65-69
70 let in več	(6,1)	1,9	0,6	-	1,6	3,1	0,5	0,6	5,8	70 years and over
Moški / Men										
Skupaj	**65,7**	**65,8**	**60,6**	**72,1**	**67,8**	**62,8**	**62,2**	**63,3**	**68,5**	**Total**
15-24 let	51,6	49,5	34,6	77,6	53,1	38,7	44,3	36,7	49,1	15-24 years
25-49	92,2	93,4	93,6	93,2	93,7	95,6	93,3	95,6	91,9	25-49
25 let in več	69,1	69,0	65,6	71,0	70,1	67,4	66,9	68,4	74,6	25 years and over
50 let in več	33,4	39,0	29,1	45,5	42,2	41,4	37,3	31,8	48,5	50 years and over
15-19 let	25,7	29,0	7,9	70,0	33,2	15,4	22,5	13,7	26,1	15-19 years
20-24	76,1	69,7	60,5	85,0	75,0	66,7	63,8	61,6	75,6	20-24
25-29	92,2	88,9	93,1	89,5	86,6	91,8	89,2	93,7	91,6	25-29
30-34	95,3	94,9	95,3	95,5	95,2	96,8	94,7	96,5	94,0	30-34
35-39	94,0	95,3	95,1	93,2	95,9	97,2	95,7	96,7	93,1	35-39
40-44	91,4	94,8	93,5	94,6	96,1	96,7	94,4	96,3	92,0	40-44
45-49	88,3	93,2	90,6	93,0	94,6	95,0	92,7	94,7	88,7	45-49
50-54	73,9	86,8	81,7	89,0	90,4	89,1	88,3	90,9	82,9	50-54
55-59	37,1	68,6	49,2	81,5	74,6	74,9	74,8	60,8	72,0	55-59
60-64	24,1	32,6	18,4	42,8	28,9	47,7	41,2	11,4	52,0	60-64
65-69	(17,2)	9,3	3,4	15,3	6,7	20,1	4,5	3,6	24,2	65-69
70 let in več	(7,5)	3,3	1,1	-	2,7	5,1	1,0	1,1	11,1	70 years and over
Ženske / Women										
Skupaj	**52,9**	**45,5**	**41,0**	**59,0**	**48,1**	**36,2**	**36,7**	**48,2**	**42,6**	**Total**
15-24 let	43,4	42,3	29,3	70,4	46,1	32,5	36,9	31,7	41,8	15-24 years
25-49	88,4	71,7	73,7	83,7	75,4	60,8	61,5	78,5	61,3	25-49
25 let in več	55,0	46,1	42,9	57,1	48,4	36,8	36,7	51,2	42,9	25 years and over
50 let in več	18,3	20,2	11,3	30,0	23,4	16,2	13,3	20,3	17,2	50 years and over
15-19 let	18,2	24,1	5,1	65,3	27,2	13,2	17,0	7,6	19,5	15-19 years
20-24	66,1	59,7	52,5	74,4	66,4	52,8	54,6	54,8	67,4	20-24
25-29	90,0	73,3	83,2	79,0	74,2	66,0	74,3	78,4	78,3	25-29
30-34	93,6	71,9	80,0	82,7	73,3	63,7	65,9	77,8	65,9	30-34
35-39	89,3	72,1	75,4	86,5	75,1	64,3	61,7	78,5	60,1	35-39
40-44	88,7	72,7	69,5	87,4	78,5	59,7	56,5	80,5	52,8	40-44
45-49	81,0	68,5	59,3	82,9	76,4	49,7	48,0	77,5	46,2	45-49
50-54	49,5	59,0	44,1	72,9	68,5	39,2	37,9	70,2	39,5	50-54
55-59	20,6	42,0	21,7	61,1	53,1	30,6	26,8	44,7	27,8	55-59
60-64	(13,5)	15,1	4,5	25,1	11,7	20,2	15,6	10,7	17,5	60-64
65-69	(13,9)	4,1	(1,1)	6,7	3,4	6,8	2,4	1,7	(5,9)	65-69
70 let in več	(5,4)	1,0	(0,4)	-	1,01	1,5	0,2	0,3	(2,0)	70 years and over

Vir: Anketa o delovni sili.
Source: Labour Force Survey.

12. Stopnje aktivnosti po starostnih skupinah in spolu, Slovenija, EU, 2, četrtletje 1996 (nadaljevanje)
Activity rates by age groups and sex, Slovenia, EU, 2nd quarter 1996 (continued)

%

	Italija Italy	Luksemburg Luxembourg	Nizozemska Netherlands	Avstrija Austria	Portugalska Portugal	Finska Finland	Švedska Sweden	Velika Britanija United Kingdom	
					Skupaj / Total				
Skupaj	**47,7**	**51,1**	**60,9**	**58,4**	**57,7**	**60,1**	**60,7**	**61,7**	**Total**
15-24 let	37,9	37,3	63,01	58,4	44,1	48,4	41,0	64,4	15-24 years
25-49	74,9	78,2	83,6	85,5	85,5	87,8	88,2	84,1	25-49
25 let in več	49,7	53,4	60,5	58,4	60,8	62,1	64,2	61,2	25 years and over
50 let in več	22,01	20,1	28,1	24,9	38,1	31,9	40,3	34,5	50 years and over
15-19 let	18,7	9,8	48,4	41,8	23,6	31,4	17,3	50,2	15-19 years
20-24	55,0	60,9	76,4	73,4	63,3	66,0	62,2	78,3	20-24
25-29	71,1	82,1	87,4	83,9	84,5	82,4	83,2	83,8	25-29
30-34	78,1	79,4	84,3	85,9	88,3	88,1	87,3	83,4	30-34
35-39	78,1	79,4	83,1	87,1	86,8	89,2	89,0	83,9	35-39
40-44	76,7	77,0	82,6	87,5	86,3	90,1	91,2	84,8	40-44
45-49	71,1	71,9	80,3	83,0	81,7	88,3	90,4	84,7	45-49
50-54	56,9	59,8	69,8	72,8	72,9	81,9	89,3	78,7	50-54
55-59	37,7	35,9	48,8	43,6	57,5	58,9	80,3	63,6	55-59
60-64	18,6	10,7	14,2	10,9	41,0	19,4	53,9	38,9	60-64
65-69	6,1	(2,5)	5,9	5,1	25,5	5,1	8,9	10,8	65-69
70 let in več	2,2	(1,4)	1,7	1,9	11,4	0,9	1,9	2,6	70 years and over
					Moški / Men				
Skupaj	**61,7**	**64,6**	**71,5**	**69,1**	**67,1**	**65,8**	**65,2**	**70,7**	**Total**
15-24 let	42,2	39,4	64,3	61,4	48,4	52,2	42,3	68,4	15-24 years
25-49	91,6	94,8	94,4	94,3	93,6	90,8	90,5	92,5	25-49
25 let in več	65,9	69,0	72,8	70,4	71,8	68,3	69,4	71,2	25 years and over
50 let in več	34,5	30,9	39,7	36,2	49,9	37,5	46,3	43,6	50 years and over
15-19 let	21,4	(11,9)	50,2	46,8	25,8	31,8	15,1	51,4	15-19 years
20-24	61,1	62,4	77,2	74,9	69,1	73,0	66,9	85,1	20-24
25-29	82,0	91,2	92,6	87,9	89,2	88,8	85,5	92,9	25-29
30-34	94,0	96,7	95,5	95,4	94,7	93,8	91,4	93,9	30-34
35-39	95,6	96,8	95,4	97,3	95,1	91,4	91,0	93,0	35-39
40-44	95,8	96,0	94,6	96,5	95,1	91,6	93,4	91,3	40-44
45-49	92,7	92,9	93,7	94,4	93,6	88,5	91,3	91,2	45-49
50-54	78,2	82,8	87,7	86,4	88,1	81,2	90,6	85,6	50-54
55-59	54,9	54,7	64,3	63,4	71,2	60,3	84,3	74,6	55-59
60-64	30,6	(14,5)	21,1	13,5	52,7	21,8	57,0	51,5	60-64
65-69	10,1	.	9,5	6,4	33,5	9,5	15,2	14,0	65-69
70 let in več	4,0	.	3,5	3,1	17,7	(2,3)	3,4	4,4	70 years and over
					Ženske / Women				
Skupaj	**34,7**	**38,1**	**50,6**	**48,7**	**49,4**	**54,8**	**56,4**	**53,1**	**Total**
15-24 let	33,7	35,3	61,7	55,4	39,7	44,7	39,7	60,1	15-24 years
25-49	58,2	61,0	72,5	76,6	78,0	84,7	85,8	75,5	25-49
25 let in več	34,9	38,5	48,6	47,6	51,4	56,5	59,2	52,0	25 years and over
50 let in več	11,8	10,8	18,01	16,3	28,6	27,5	35,1	26,9	50 years and over
15-19 let	16,0	(7,8)	46,4	36,6	21,4	31,0	19,7	49,0	15-19 years
20-24	49,1	59,3	75,6	71,9	57,2	59,0	57,3	71,2	20-24
25-29	60,1	72,7	81,9	79,9	79,6	75,7	80,9	74,5	25-29
30-34	61,7	61,3	72,8	76,1	82,2	82,2	82,9	72,6	30-34
35-39	60,3	61,6	70,2	76,5	79,8	86,9	86,8	74,7	35-39
40-44	57,9	57,3	70,6	78,4	78,4	88,6	88,9	78,3	40-44
45-49	50,0	50,5	66,2	71,5	70,6	88,0	89,4	78,3	45-49
50-54	36,2	36,4	51,5	59,4	59,8	82,5	88,1	71,9	50-54
55-59	21,4	17,5	33,1	24,7	45,5	57,5	76,3	52,9	55-59
60-64	8,3	(7,2)	7,5	8,5	31,0	17,2	50,9	26,8	60-64
65-69	2,8	.	2,9	4,0	18,6	.	3,3	8,0	65-69
70 let in več	1,0	.	0,5	1,3	7,3	.	0,8	1,4	70 years and over

13. Delovno aktivno prebivalstvo po starostnih skupinah in spolu, Slovenija, 1993-1998
Persons in employment by age groups and sex, Slovenia, 1993-1998

1000

	1993/2	1994/2	1995/2	1996/2	1997/2	1998/2	
				Skupaj / Total			
Skupaj	**845**	**851**	**882**	**878**	**898**	**907**	**Total**
15-24 let	92	92	103	98	119	112	15-24 years
25-49	626	620	641	646	638	647	25-49
25 let in več	754	760	778	780	779	795	25 years and over
50 let in več	128	140	137	134	141	148	50 years and over
15-19 let	12	12	13	10	25	22	15-19 years
20-24	80	80	90	87	93	91	20-24
25-29	124	112	117	114	112	113	25-29
30-34	127	121	135	134	136	135	30-34
35-39	140	143	144	139	134	136	35-39
40-44	136	139	131	133	126	125	40-44
45-49	99	105	115	126	131	138	45-49
50-54	69	71	68	69	67	67	50-54
55-59	32	32	36	34	30	37	55-59
60-64	14	17	16	16	18	18	60-64
65-69	(6)	10	9	9	15	15	65-69
70 let in več	(7)	9	8	(6)	(10)	11	70 years and over
				Moški / Men			
Skupaj	**451**	**454**	**473**	**468**	**482**	**487**	**Total**
15-24 let	49	52	58	52	67	61	15-24 years
25-49	321	316	329	333	334	338	25-49
25 let in več	401	403	415	414	415	426	25 years and over
50 let in več	80	87	85	83	81	88	50 years and over
15-19 let	(7)	(7)	9	(6)	16	13	15-19 years
20-24	42	44	50	46	51	48	20-24
25-29	61	56	58	58	59	59	25-29
30-34	63	62	70	70	72	70	30-34
35-39	72	71	72	70	67	68	35-39
40-44	71	70	68	68	65	65	40-44
45-49	55	56	61	67	71	76	45-49
50-54	45	44	43	42	40	40	50-54
55-59	20	23	26	23	19	24	55-59
60-64	8	10	9	9	11	(10)	60-64
65-69	((3))	(5)	(5)	(6)	(7)	(8)	65-69
70 let in več	(4)	(4)	((3))	((3))	(4)	(6)	70 years and over
				Ženske / Women			
Skupaj	**395**	**397**	**409**	**410**	**416**	**420**	**Total**
15-24 let	43	40	45	46	52	51	15-24 years
25-49	305	304	312	312	304	310	25-49
25 let in več	351	357	364	364	364	369	25 years and over
50 let in več	46	53	51	51	60	59	50 years and over
15-19 let	(5)	(4)	(4)	(5)	10	(8)	15-19 years
20-24	38	36	41	41	42	43	20-24
25-29	63	56	59	56	53	54	25-29
30-34	65	59	65	64	64	65	30-34
35-39	68	72	71	69	67	68	35-39
40-44	65	69	63	64	60	60	40-44
45-49	44	48	54	58	60	62	45-49
50-54	23	27	25	27	27	27	50-54
55-59	12	9	9	10	11	13	55-59
60-64	(5)	(7)	(7)	(7)	(7)	(8)	60-64
65-69	((3))	(5)	(4)	(4)	(8)	(7)	65-69
70 let in več	((3))	(5)	(5)	((3))	(6)	(5)	70 years and over

Vir: Anketa o delovni sili.
Source: Labour Force Survey.

14. Delovno aktivno prebivalstvo po starostnih skupinah in spolu, Slovenija, 1993-1998 (struktura)
Persons in employment by age groups and sex, Slovenia, 1993-1998 (structure)

%

	1993/2	1994/2	1995/2	1996/2	1997/2	1998/2	
Skupaj / Total							
Skupaj	**100,0**	**100,0**	**100,0**	**100,0**	**100,0**	**100,0**	**Total**
15-24 let	10,9	10,8	11,7	11,1	13,2	12,4	15-24 years
25-49	74,1	72,8	72,8	73,6	71,1	71,3	25-49
25 let in več	89,1	89,2	88,3	88,9	86,8	87,6	25 years and over
50 let in več	15,0	16,4	15,5	15,3	15,7	16,3	50 years and over
15-19 let	1,5	1,4	1,5	1,2	2,8	2,4	15-19 years
20-24	9,4	9,4	10,2	10,0	10,4	10,0	20-24
25-29	14,7	13,2	13,3	13,0	12,5	12,5	25-29
30-34	15,1	14,2	15,3	15,3	15,1	14,9	30-34
35-39	16,6	16,8	16,3	15,9	14,9	15,0	35-39
40-44	16,1	16,3	14,8	15,1	14,0	13,8	40-44
45-49	11,7	12,3	13,1	14,4	14,5	15,3	45-49
50-54	8,1	8,3	7,7	7,9	7,5	7,4	50-54
55-59	3,8	3,8	4,0	3,8	3,4	4,1	55-59
60-64	1,6	2,0	1,8	1,8	2,0	2,0	60-64
65-69	(0,7)	1,2	1,0	1,1	1,6	1,6	65-69
70 let in več	(0,8)	1,1	0,9	(0,7)	(1,1)	1,2	70 years and over
Moški / Men							
Skupaj	**100,0**	**100,0**	**100,0**	**100,0**	**100,0**	**100,0**	**Total**
15-24 let	10,9	11,4	12,3	11,1	13,9	12,6	15-24 years
25-49	71,3	69,5	69,6	71,2	69,3	69,3	25-49
25 let in več	89,2	88,6	87,7	88,9	86,1	87,4	25 years and over
50 let in več	17,9	19,1	18,0	17,7	16,8	18,1	50 years and over
15-19 let	1,6	1,5	1,8	(1,2)	3,3	2,7	15-19 years
20-24	9,3	9,7	10,5	9,9	10,7	9,9	20-24
25-29	13,5	12,4	12,2	12,4	12,3	12,1	25-29
30-34	13,9	13,7	14,7	14,9	14,9	14,3	30-34
35-39	16,0	15,7	15,3	15,0	13,9	13,9	35-39
40-44	15,7	15,5	14,4	14,6	13,6	13,3	40-44
45-49	12,1	12,4	13,0	14,4	14,7	15,6	45-49
50-54	10,0	9,7	9,0	8,9	8,3	8,2	50-54
55-59	4,4	5,1	5,6	5,0	4,0	5,0	55-59
60-64	1,9	2,2	1,8	2,0	2,3	(2,1)	60-64
65-69	(0,7)	1,1	(1,0)	(1,2)	(1,5)	(1,6)	65-69
70 let in več	(0,9)	0,9	((0,6))	((0,6))	(0,8)	(1,2)	70 years and over
Ženske / Women							
Skupaj	**100,0**	**100,0**	**100,0**	**100,0**	**100,0**	**100,0**	**Total**
15-24 let	10,9	10,1	11,0	11,2	12,4	12,2	15-24 years
25-49	77,3	76,6	76,4	76,3	73,2	73,7	25-49
25 let in več	89,1	89,9	89,0	88,8	87,6	87,8	25 years and over
50 let in več	11,8	13,3	12,6	12,5	14,4	14,1	50 years and over
15-19 let	(1,3)	1,0	(1,1)	(1,1)	2,3	(2,0)	15-19 years
20-24	9,7	9,1	9,9	10,0	10,1	10,2	20-24
25-29	16,0	14,1	14,4	13,7	12,8	12,8	25-29
30-34	16,4	14,9	16,0	15,7	15,3	15,4	30-34
35-39	17,3	18,1	17,4	16,9	16,1	16,3	35-39
40-44	16,5	17,4	15,4	15,7	14,5	14,3	40-44
45-49	11,2	12,1	13,2	14,3	14,4	14,8	45-49
50-54	5,9	6,8	6,2	6,7	6,6	6,3	50-54
55-59	3,1	2,3	2,3	2,5	2,7	3,0	55-59
60-64	(1,3)	1,8	(1,8)	(1,7)	(1,8)	(1,9)	60-64
65-69	(0,8)	1,3	(1,0)	(0,9)	(1,8)	(1,7)	65-69
70 let in več	(0,7)	1,3	(1,3)	((0,7))	(1,4)	(1,3)	70 years and over

Vir: Anketa o delovni sili.
Source: Labour Force Survey.

15. Stopnje delovne aktivnosti po starostnih skupinah in spolu, Slovenija, 1993-1998
Employment/population ratios by age groups and sex, Slovenia, 1993-1998

%

	1993/2	1994/2	1995/2	1996/2	1997/2	1998/2	
				Skupaj / Total			
Skupaj	**52,4**	**52,4**	**54,4**	**53,4**	**54,9**	**55,4**	**Total**
15-24 let	31,5	30,7	33,8	30,9	39,3	37,0	15-24 years
25-49	85,5	84,8	87,0	86,4	85,1	85,6	25-49
25 let in več	57,1	57,3	59,1	58,7	58,5	59,6	25 years and over
50 let in več	21,7	23,5	23,6	23,1	24,2	25,5	50 years and over
15-19 let	8,2	7,5	8,6	6,3	17,5	14,5	15-19 years
20-24	56,8	56,5	58,5	56,7	59,4	58,5	20-24
25-29	83,6	80,9	85,3	83,6	83,7	82,7	25-29
30-34	88,2	87,9	90,0	89,5	89,3	86,6	30-34
35-39	87,0	87,5	89,1	88,0	85,3	89,7	35-39
40-44	87,3	85,6	87,0	87,2	86,1	88,3	40-44
45-49	80,2	81,0	83,0	83,4	81,0	81,1	45-49
50-54	55,7	58,1	59,8	62,1	59,9	59,9	50-54
55-59	28,4	28,0	30,7	29,5	27,9	32,8	55-59
60-64	12,4	15,2	15,3	15,6	17,7	17,8	60-64
65-69	(7,1)	11,1	9,3	9,7	15,3	15,1	65-69
70 let in več	(4,3)	5,7	5,5	(3,8)	(6,1)	7,2	70 years and over
				Moški / Men			
Skupaj	**58,6**	**58,1**	**61,0**	**59,6**	**61,1**	**61,6**	**Total**
15-24 let	32,8	33,2	37,4	32,6	43,6	39,5	15-24 years
25-49	87,6	86,6	88,4	88,3	86,6	87,4	25-49
25 let in več	64,7	64,3	66,9	66,4	65,4	67,0	25 years and over
50 let in več	31,7	33,1	34,5	33,3	32,5	35,3	50 years and over
15-19 let	(9,5)	(9,2)	11,1	(6,8)	21,0	17,4	15-19 years
20-24	58,2	58,8	63,3	59,9	64,8	60,8	20-24
25-29	84,7	80,8	85,0	84,0	85,2	83,8	25-29
30-34	88,5	89,4	91,0	91,6	90,3	87,2	30-34
35-39	88,2	89,4	90,4	89,6	86,4	90,5	35-39
40-44	89,3	86,6	88,0	89,8	87,4	90,5	40-44
45-49	86,7	86,3	87,1	86,1	84,0	85,3	45-49
50-54	72,4	73,8	74,8	76,1	72,0	74,6	50-54
55-59	37,2	42,4	47,0	41,2	35,3	42,6	55-59
60-64	16,4	19,0	18,7	20,1	23,5	(21,0)	60-64
65-69	(9,2)	(12,7)	(11,8)	(13,8)	(17,2)	(18,9)	65-69
70 let in več	(7,4)	(7,6)	((6,2))	((5,6))	(7,5)	(11,8)	70 years and over
				Ženske / Women			
Skupaj	**46,9**	**47,1**	**48,4**	**47,7**	**49,1**	**49,6**	**Total**
15-24 let	30,1	28,0	30,2	29,1	34,9	34,5	15-24 years
25-49	83,4	82,9	85,6	84,5	83,4	83,7	25-49
25 let in več	50,3	51,0	52,3	51,8	52,2	52,8	25 years and over
50 let in več	14,0	15,9	15,5	15,5	17,9	18,1	50 years and over
15-19 let	(6,7)	(5,7)	(6,0)	(5,8)	13,7	(11,5)	15-19 years
20-24	55,2	54,0	53,5	53,6	53,8	56,2	20-24
25-29	82,5	80,9	85,6	83,3	82,1	81,5	25-29
30-34	87,8	86,3	89,1	87,4	88,3	85,9	30-34
35-39	85,8	85,8	87,9	86,5	84,3	89,0	35-39
40-44	85,1	84,6	85,9	84,6	84,7	86,0	40-44
45-49	73,5	75,6	78,8	80,6	77,7	76,6	45-49
50-54	38,4	43,0	44,7	48,6	48,1	46,2	50-54
55-59	20,8	15,0	15,5	18,1	20,5	22,6	55-59
60-64	(9,0)	(11,9)	(12,7)	(11,9)	(12,9)	(14,9)	60-64
65-69	(5,9)	(10,0)	(7,5)	(6,7)	(13,9)	(12,4)	65-69
70 let in več	(2,6)	(4,7)	(5,2)	((2,9))	(5,4)	(5,1)	70 years and over

Vir: Anketa o delovni sili.
Source: Labour Force Survey.

16. Delovno aktivno prebivalstvo po zaposlitvenem statusu in spolu, Slovenija, 1993-1998
Persons in employment by status in employment and sex, Slovenia, 1993-1998

1000

	1993/2	1994/2	1995/2	1996/2	1997/2	1998/2	
				Skupaj / Total			
Skupaj	**845**	**851**	**882**	**878**	**898**	**907**	**Total**
Samozaposlene osebe	103	104	108	110	107	113	Self-employed person
Zaposlene osebe	715	701	733	730	730	734	Persons in paid employment
Pomagajoči družinski člani	27	46	41	37	61	60	Family workers
				Moški / Men			
Skupaj	**451**	**454**	**473**	**468**	**482**	**487**	**Total**
Samozaposlene osebe	72	76	78	78	76	81	Self-employed persons
Zaposlene osebe	370	362	381	375	382	381	Persons in paid employment
Pomagajoči družinski člani	9	16	14	15	24	25	Family workers
				Ženske / Women			
Skupaj	**395**	**397**	**409**	**410**	**416**	**420**	
Samozaposlene osebe	30	28	31	31	31	32	Self-employed persons
Zaposlene osebe	347	339	351	356	348	353	Persons in paid employment
Pomagajoči družinski člani	18	30	27	23	37	35	Family workers

Vir: Anketa o delovni sili.
Source: Labour Force Survey.

17. Delovno aktivno prebivalstvo po zaposlitvenem statusu in spolu, Slovenija, 1993-1998 (struktura)
Persons in employment by status in employment and sex, Slovenia, 1993-1998 (structure)

%

	1993/2	1994/2	1995/2	1996/2	1997/2		
				Skupaj / Total			
Skupaj	**100,0**	**100,0**	**100,0**	**100,0**	**100,0**	**100,0**	**Total**
Samozaposlene osebe	12,2	12,3	12,3	12,5	11,9	12,5	Self-employed person
Zaposlene osebe	84,7	82,4	83,1	83,2	81,4	80,8	Persons in paid employment
Pomagajoči družinski člani	3,2	5,3	4,6	4,3	6,7	6,7	Family workers
				Moški / Men			
Skupaj	**100,0**	**100,0**	**100,0**	**100,0**	**100,0**	**100,0**	**Total**
Samozaposlene osebe	16,1	16,8	16,4	16,8	15,7	16,7	Self-employed persons
Zaposlene osebe	82,0	79,7	80,7	80,1	79,3	78,1	Persons in paid employment
Pomagajoči družinski člani	2,0	3,5	2,9	3,1	5,0	5,2	Family workers
				Ženske / Women			
Skupaj	**100,0**	**100,0**	**100,0**	**100,0**	**100,0**	**100,0**	**Total**
Samozaposlene osebe	7,7	7,1	7,5	7,6	7,5	7,6	Self-employed persons
Zaposlene osebe	87,7	85,4	85,9	86,8	83,7	84,0	Persons in paid employment
Pomagajoči družinski člani	4,5	7,5	6,6	5,6	8,8	8,3	Family workers

Vir: Anketa o delovni sili.
Source: Labour Force Survey.

18. Delovno aktivno prebivalstvo po področjih dejavnosti in spolu, Slovenija, 1993-1998
Persons in employment by sectors of activity and sex, Slovenia, 1993-1998

1000

	1993/2	1994/2	1995/2	1996/2	1997/2	1998/2	
Skupaj / Total							
Skupaj	**845**	**850**	**882**	**878**	**898**	**907**	**Total**
Kmetijske dejavnosti	90	98	92	89	108	109	Agriculture
Nekmetijske dejavnosti (razen storitvenih)	373	359	381	370	364	358	Industry
Rudarstvo	(7)	9	8	9	(7)	(8)	Mining and quarrying
Predelovalne dejavnosti	308	293	314	301	290	290	Manufacturing
Oskrba z elektriko, plinom in vodo	12	9	13	13	13	(9)	Electricity, gas and water supply
Gradbeništvo	46	48	45	47	55	51	Construction
Storitvene dejavnosti	381	392	408	417	423	437	Services
Trgovina; popravila motornih vozil in izdelkov široke porabe	96	97	105	103	107	111	Wholesale, retail; certain repair
Gostinstvo	28	30	31	34	38	38	Hotels and restaurants
Promet, skladiščenje in zveze	55	51	52	51	51	51	Transport, storage and communication
Finančno posredništvo	16	18	21	21	21	18	Financial intermediation
Poslovanje z nepremičninami, najem in poslovne storitve	22	30	33	36	40	47	Real estate, renting and business activities
Dejavnost javna uprave, obrambe, obvezno socialno zavarovanje	37	37	39	41	36	41	Public administ. and defence; comp.soc.sec.
Izobraževanje	45	46	53	55	53	60	Education
Zdravstvo in socialno varstvo	41	52	47	44	42	41	Health and social work
Druge javne, skupne in osebne storitvene dejavnosti	41	28	25	31	33	29	Other social and personal services
Druge storitve	((1))	((1))	((1))	((1))	((3))	.	Other services
Moški / Men							
Skupaj	**451**	**454**	**473**	**468**	**482**	**487**	**Total**
Kmetijske dejavnosti	50	54	49	50	57	57	Agriculture
Nekmetijske dejavnosti (razen storitvenih)	232	227	243	237	237	232	Industry
Rudarstvo	(7)	8	(7)	8	(6)	(8)	Mining and quarrying
Predelovalne dejavnosti	177	170	185	176	171	171	Manufacturing
Oskrba z elektriko, plinom in vodo	10	(7)	11	11	12	(7)	Electricity, gas and water supply
Gradbeništvo	39	42	40	41	49	45	Construction
Storitvene dejavnosti	167	173	181	181	187	196	Services
Trgovina; popravila motornih vozil in izdelkov široke porabe	41	44	51	48	51	55	Wholesale, retail; certain repair
Gostinstvo	9	13	11	11	14	15	Hotels and restaurants
Promet, skladiščenje in zveze	41	38	41	41	41	39	Transport, storage and communication
Finančno posredništvo	(5)	(6)	(6)	(6)	(6)	(5)	Financial intermediation
Poslovanje z nepremičninami, najem in poslovne storitve	13	16	17	20	20	26	Real estate, renting and business activities
Dejavnost javna uprave, obrambe, obvezno socialno zavarovanje	19	19	19	20	17	19	Public administ. and defence; comp.soc.sec.
Izobraževanje	12	13	12	11	11	14	Education
Zdravstvo in socialno varstvo	9	10	10	8	(8)	(9)	Health and social work
Druge javne, skupne in osebne storitvene dejavnosti	17	14	12	14	17	15	Other social and personal services
Druge storitve	.	.	.	.	((1))	.	Other services
Ženske / Women							
Skupaj	**395**	**396**	**409**	**410**	**416**	**420**	**Total**
Kmetijske dejavnosti	40	44	44	39	52	51	Agriculture
Nekmetijske dejavnosti (razen storitvenih)	140	133	138	133	127	126	Industry
Rudarstvo	.	.	.	.	.	.	Mining and quarrying
Predelovalne dejavnosti	130	124	129	124	119	118	Manufacturing
Oskrba z elektriko, plinom in vodo	((3))	((3))	((2))	((2))	((2))	((1))	Electricity, gas and water supply
Gradbeništvo	(7)	(6)	(5)	(6)	(6)	(6)	Construction
Storitvene dejavnosti	214	219	227	236	237	241	Services
Trgovina; popravila motornih vozil in izdelkov široke porabe	54	54	54	55	56	56	Wholesale, retail; certain repair
Gostinstvo	18	18	20	22	25	23	Hotels and restaurants
Promet, skladiščenje in zveze	14	13	11	10	(10)	12	Transport, storage and communication
Finančno posredništvo	11	12	14	15	14	13	Financial intermediation
Poslovanje z nepremičninami, najem in poslovne storitve	9	14	16	16	20	21	Real estate, renting and business activities
Dejavnost javna uprave, obrambe, obvezno socialno zavarovanje	18	19	20	21	19	22	Public administ. and defence; comp.soc.sec.
Izobraževanje	33	32	41	44	41	46	Education
Zdravstvo in socialno varstvo	32	42	37	36	34	33	Health and social work
Druge javne, skupne in osebne storitvene dejavnosti	24	14	13	17	16	15	Other social and personal services
Druge storitve	.	.	.	((1))	((2))	.	Other services

Vir: Anketa o delovni sili.
Source: Labour Force Survey.

19. Delovno aktivno prebivalstvo po področjih dejavnosti in spolu, Slovenija, 1993-1998 (struktura)
Persons in employment by sectors of activity and sex, Slovenia, 1993-1998 (structure) %

	1993/2	1994/2	1995/2	1996/2	1997/2	1998/2	
Skupaj / Total							
Skupaj	**100,0**	**100,0**	**100,0**	**100,0**	**100,0**	**100,0**	**Total**
Kmetijske dejavnosti	10,7	11,6	10,5	10,2	12,1	12,0	Agriculture
Nekmetijske dejavnosti (razen storitvenih)	44,2	42,3	43,2	42,2	40,6	39,4	Industry
Rudarstvo	(0,9)	1,0	0,9	1,1	(0,7)	(0,9)	Mining and quarrying
Predelovalne dejavnosti	36,5	34,5	35,7	34,3	32,3	31,9	Manufacturing
Oskrba z elektriko, plinom in vodo	1,4	1,1	1,5	1,5	1,5	(0,9)	Electricity, gas and water supply
Gradbeništvo	5,4	5,6	5,1	5,4	6,1	5,6	Construction
Storitvene dejavnosti	45,1	46,2	46,3	47,6	47,3	48,2	Services
Trgovina; popravila motornih vozil in izdelkov široke porabe	11,3	11,4	11,9	11,8	12,0	12,2	Wholesale, retail; certain repair
Gostinstvo	3,3	3,6	3,5	3,8	4,3	4,2	Hotels and restaurants
Promet, skladiščenje in zveze	6,5	6,1	5,9	5,8	5,7	5,7	Transport, storage and communication
Finančno posredništvo	1,9	2,1	2,3	2,4	2,3	1,9	Financial intermediation
Poslovanje z nepremičninami, najem in poslovne storitve	2,7	3,5	3,8	4,1	4,5	5,1	Real estate, renting and business activities
Dejavnost javna uprave, obrambe, obvezno socialno zavarovanje	4,3	4,4	4,4	4,7	4,0	4,5	Public administ. and defence; comp.soc.sec.
Izobraževanje	5,3	5,4	6,0	6,3	5,9	6,6	Education
Zdravstvo in socialno varstvo	4,8	6,1	5,3	5,0	4,6	4,6	Health and social work
Druge javne, skupne in osebne storitvene dejavnosti	4,8	3,3	2,8	3,6	3,7	3,2	Other social and personal services
Druge storitve	((0,1))	((0,1))	((0,1))	((0,1))	((0,3))	.	Other services
Moški / Men							
Skupaj	**100,0**	**100,0**	**100,0**	**100,0**	**100,0**	**100,0**	**Total**
Kmetijske dejavnosti	11,2	11,9	10,3	10,7	11,8	11,8	Agriculture
Nekmetijske dejavnosti (razen storitvenih)	51,7	50,0	51,4	50,6	49,3	47,5	Industry
Rudarstvo	(1,5)	(1,7)	(1,5)	1,8	(1,3)	(1,6)	Mining and quarrying
Predelovalne dejavnosti	39,4	37,4	39,1	37,7	35,5	35,2	Manufacturing
Oskrba z elektriko, plinom in vodo	2,1	1,5	2,3	2,3	2,4	(1,5)	Electricity, gas and water supply
Gradbeništvo	8,6	9,4	8,4	8,8	10,1	9,3	Construction
Storitvene dejavnosti	37,1	38,1	38,3	38,7	38,9	40,2	Services
Trgovina; popravila motornih vozil in izdelkov široke porabe	9,2	9,6	10,7	10,2	10,7	11,3	Wholesale, retail; certain repair
Gostinstvo	2,1	2,8	2,3	2,4	2,9	3,1	Hotels and restaurants
Promet, skladiščenje in zveze	9,1	8,4	8,6	8,8	8,6	8,0	Transport, storage and communication
Finančno posredništvo	(1,1)	(1,3)	(1,4)	(1,3)	(1,3)	(1,0)	Financial intermediation
Poslovanje z nepremičninami, najem in poslovne storitve	2,9	3,5	3,6	4,2	4,2	5,3	Real estate, renting and business activities
Dejavnost javna uprave, obrambe, obvezno socialno zavarovanje	4,2	4,1	4,0	4,4	3,5	3,9	Public administ. and defence; comp.soc.sec.
Izobraževanje	2,6	2,9	2,6	2,4	2,4	2,8	Education
Zdravstvo in socialno varstvo	1,9	2,2	2,0	1,8	(1,6)	(1,8)	Health and social work
Druge javne, skupne in osebne storitvene dejavnosti	3,8	3,1	2,5	3,1	3,5	3,0	Other social and personal services
Druge storitve	.	.	.	.	((0,2))	.	Other services
Ženske / Women							
Skupaj	**100,0**	**100,0**	**100,0**	**100,0**	**100,0**	**100,0**	**Total**
Kmetijske dejavnosti	10,0	11,2	10,7	9,6	12,4	12,2	Agriculture
Nekmetijske dejavnosti (razen storitvenih)	35,7	33,5	33,7	32,6	30,6	30,0	Industry
Rudarstvo	.	.	.	.	.	.	Mining and quarrying
Predelovalne dejavnosti	33,1	31,2	31,6	30,4	28,6	28,2	Manufacturing
Oskrba z elektriko, plinom in vodo	((0,7))	((0,6))	((0,6))	((0,5))	((0,4))	((0,3))	Electricity, gas and water supply
Gradbeništvo	(1,7)	(1,4)	(1,0)	(1,5)	(1,5)	(1,3)	Construction
Storitvene dejavnosti	54,3	55,4	55,5	57,8	56,9	57,5	Services
Trgovina; popravila motornih vozil in izdelkov široke porabe							Wholesale, retail; certain repair
Gostinstvo	13,8	13,6	13,2	13,5	13,4	13,3	Hotels and restaurants
Promet, skladiščenje in zveze	4,7	4,5	4,9	5,5	5,9	5,5	Transport, storage and communication
Finančno posredništvo	3,5	3,4	2,7	2,4	(2,3)	3,0	Financial intermediation
Poslovanje z nepremičninami, najem in poslovne storitve	2,8	3,1	3,5	3,6	3,4	3,1	Real estate, renting and business activities
Dejavnost javna uprave, obrambe, obvezno socialno zavarovanje	2,3	3,5	4,0	3,9	4,8	5,0	Public administ. and defence; comp.soc.sec.
Izobraževanje	4,5	4,7	4,8	5,0	4,6	5,3	
Zdravstvo in socialno varstvo	8,4	8,2	9,9	10,8	10,0	11,0	Education
Druge javne, skupne in osebne storitvene dejavnosti	8,2	10,6	9,2	8,7	8,1	7,8	Health and social work
Druge storitve	6,0	3,6	3,2	4,1	4,0	3,5	Other social and personal services
	.	.	.	((0,3))	((0,4))	.	Other services

Vir: Anketa o delovni sili.
Source: Labour Force Survey.

20. Delovno aktivno prebivalstvo po sektorjih dejavnosti, delu s polnim ali skrajšanim delovnim časom in spolu, Slovenija, 1993-1998

Persons in employment by sectors of activity, full-time or part-time work and sex, Slovenia, 1993-1998

1000

	1993/2	1994/2	1995/2	1996/2	1997/2	1998/2	
				Skupaj / Total			
Skupaj	**845**	**851**	**882**	**878**	**898**	**907**	**Total**
polni delovni čas	799	802	832	818	823	838	full-time
skrajšani delovni čas	47	48	50	59	74	69	part-time
Kmetijske dejavnosti	90	98	92	89	108	109	Agriculture
polni delovni čas	84	90	80	72	83	83	full-time
skrajšani delovni čas	(6)	8	12	17	26	25	part-time
Nekmetijske dejavnosti (razen storitvenih)	372	359	381	370	364	358	Industry
polni delovni čas	360	347	369	359	350	344	full-time
skrajšani delovni čas	12	12	11	11	14	14	part-time
Storitvene dejavnosti	381	391	408	417	423	437	Services
polni delovni čas	354	365	382	386	389	407	full-time
skrajšani delovni čas	27	26	26	32	34	30	part-time
				Moški / Men			
Skupaj	**451**	**454**	**473**	**468**	**482**	**487**	**Total**
polni delovni čas	428	431	451	444	450	455	full-time
skrajšani delovni čas	22	23	22	24	33	32	part-time
Kmetijske dejavnosti	50	54	49	50	57	57	Agriculture
polni delovni čas	47	49	44	42	45	45	full-time
skrajšani delovni čas	((3))	(5)	(5)	8	12	13	part-time
Nekmetijske dejavnosti (razen storitvenih)	232	227	243	237	237	232	Industry
polni delovni čas	224	219	236	231	230	225	full-time
skrajšani delovni čas	8	(7)	(7)	(5)	(8)	(7)	part-time
Storitvene dejavnosti	167	172	181	181	187	196	Services
polni delovni čas	157	163	171	170	174	183	full-time
skrajšani delovni čas	10	9	10	11	13	13	part-time
				Ženske/ Women			
Skupaj	**395**	**397**	**409**	**410**	**416**	**420**	**Total**
polni delovni čas	370	372	382	374	374	383	full-time
skrajšani delovni čas	24	25	27	35	42	37	part-time
Kmetijske dejavnosti	40	44	44	39	52	51	Agriculture
polni delovni čas	37	41	37	30	38	39	full-time
skrajšani delovni čas	((2))	((3))	(7)	9	14	13	part-time
Nekmetijske dejavnosti (razen storitvenih)	140	133	138	133	127	126	Industry
polni delovni čas	135	128	133	128	120	119	full-time
skrajšani delovni čas	(5)	(5)	(4)	(5)	(7)	(7)	part-time
Storitvene dejavnosti	214	219	227	236	237	241	Services
polni delovni čas	197	202	211	216	216	224	full-time
skrajšani delovni čas	17	17	16	20	21	17	part-time

Vir: Anketa o delovni sili.
Source: Labour Force Survey.

21. Delovno aktivno prebivalstvo po sektorjih dejavnosti, delu s polnim ali skrajšanim delovnim časom in spolu, Slovenija, 1993-1998 (struktura)
Persons in employment by sectors of activity, full-time or part-time work and sex, Slovenia, 1993-1998 (structure)

%

	1993/2	1994/2	1995/2	1996/2	1997/2	1998/2	
				Skupaj / Total			
Skupaj	**100,0**	**100,0**	**100,0**	**100,0**	**100,0**	**100,0**	**Total**
polni delovni čas	94,5	94,3	94,3	93,2	91,7	92,3	full-time
skrajšani delovni čas	5,5	5,7	5,7	6,8	8,3	7,7	part-time
Kmetijske dejavnosti	100,0	100,0	100,0	100,0	100,0	100,0	Agriculture
polni delovni čas	93,6	91,5	86,8	81,4	76,3	76,6	full-time
skrajšani delovni čas	(6,4)	8,5	13,2	18,6	23,7	23,4	part-time
Nekmetijske dejavnosti (razen storitvenih)	100,0	100,0	100,0	100,0	100,0	100,0	Industry
polni delovni čas	96,7	96,7	97,0	97,1	96,1	96,2	full-time
skrajšani delovni čas	3,3	3,3	3,0	2,9	3,9	3,8	part-time
Storitvene dejavnosti	100,0	100,0	100,0	100,0	100,0	100,0	Services
polni delovni čas	92,9	93,4	93,6	92,4	92,0	93,2	full-time
skrajšani delovni čas	7,1	6,6	6,4	7,6	8,0	6,8	part-time
				Moški / Men			
Skupaj	**100,0**	**100,0**	**100,0**	**100,0**	**100,0**	**100,0**	**Total**
polni delovni čas	94,9	94,9	95,3	94,8	93,3	93,3	full-time
skrajšani delovni čas	5,1	5,1	4,7	5,2	6,7	6,7	part-time
Kmetijske dejavnosti	100,0	100,0	100,0	100,0	100,0	100,0	Agriculture
polni delovni čas	93,2	89,9	89,7	84,9	79,3	77,7	full-time
skrajšani delovni čas	((6,8))	(10,1)	(10,3)	15,1	20,7	22,3	part-time
Nekmetijske dejavnosti (razen storitvenih)	100,0	100,0	100,0	100,0	100,0	100,0	Industry
polni delovni čas	96,7	96,7	97,1	97,8	96,8	97,1	full-time
skrajšani delovni čas	3,3	(3,3)	(2,9)	(2,2)	(3,2)	(2,9)	part-time
Storitvene dejavnosti	100,0	100,0	100,0	100,0	100,0	100,0	Services
polni delovni čas	94,1	94,6	94,3	93,8	93,1	93,6	full-time
skrajšani delovni čas	5,9	5,4	5,7	6,2	6,9	6,4	part-time
				Ženske / Women			
Skupaj	**100,0**	**100,0**	**100,0**	**100,0**	**100,0**	**100,0**	**Total**
polni delovni čas	93,6	93,6	93,3	91,4	89,9	91,2	full-time
skrajšani delovni čas	6,4	6,4	6,7	8,6	10,1	8,8	part-time
Kmetijske dejavnosti	100,0	100,0	100,0	100,0	100,0	100,0	Agriculture
polni delovni čas	94,3	93,3	83,5	76,9	73,1	75,3	full-time
skrajšani delovni čas	((5,7))	((6,7))	(16,5)	23,1	26,9	24,7	part-time
Nekmetijske dejavnosti (razen storitvenih)	100,0	100,0	100,0	100,0	100,0	100,0	Industry
polni delovni čas	96,6	96,6	96,9	96,0	94,7	94,5	full-time
skrajšani delovni čas	(3,4)	(3,4)	(3,1)	(4,0)	(5,3)	(5,5)	part-time
Storitvene dejavnosti	100,0	100,0	100,0	100,0	100,0	100,0	Services
polni delovni čas	92,0	92,4	93,0	91,3	91,1	92,8	full-time
skrajšani delovni čas	8,0	7,6	7,0	8,7	8,9	7,2	part-time

Vir: Anketa o delovni sili.
Source: Labour Force Survey.

22. Delovno aktivno prebivalstvo po sektorjih dejavnosti, zaposlitvenem statusu in spolu, Slovenija, 1993-1998
Persons in employment by sectors of activity, status in employment and sex, Slovenia, 1993-1998

1000

	1993/2	1994/2	1995/2	1996/2	1997/2	1998/2	
Skupaj / Total							
Kmetijske dejavnosti	90	98	92	89	108	109	Agriculture
Samozaposlene osebe	47	41	40	40	41	43	Self-employed persons
Zaposlene osebe	18	15	14	14	13	(10)	Persons in paid employment
Pomagajoči družinski člani	25	42	39	35	54	56	Family workers
Nekmetijske dej. (razen storitvenih)	373	360	381	370	364	358	Industry
Samozaposlene osebe	20	21	24	25	22	25	Self-employed persons
Zaposlene osebe	352	337	357	343	340	331	Persons in paid employment
Pomagajoči družinski člani	.	((1))	.	((1))	((2))	((2))	Family workers
Storitvene dejavnosti	381	393	408	417	423	437	Services
Samozaposlene osebe	36	42	45	45	44	45	Self-employed persons
Zaposlene osebe	344	348	362	370	376	389	Persons in paid employment
Pomagajoči družinski člani	.	((2))	((1))	((1))	(4)	((3))	Family workers
Moški / Men							
Kmetijske dejavnosti	51	54	49	50	57	57	Agriculture
Samozaposlene osebe	31	30	28	28	28	29	Self-employed persons
Zaposlene osebe	12	10	8	8	(8)	(5)	Persons in paid employment
Pomagajoči družinski člani	8	14	13	13	21	23	Family workers
Nekmetijske dej. (razen storitvenih)	232	227	243	237	237	232	Industry
Samozaposlene osebe	17	18	20	21	18	21	Self-employed persons
Zaposlene osebe	215	208	223	214	217	210	Persons in paid employment
Pomagajoči družinski člani	.	.	.	.	((2))	.	Family workers
Storitvene dejavnosti	167	173	181	181	187	196	Services
Samozaposlene osebe	25	28	30	29	29	31	Self-employed persons
Zaposlene osebe	142	114	151	150	156	163	Persons in paid employment
Pomagajoči družinski člani	.	((1))	.	.	((2))	((1))	Family workers
Ženske / Women							
Kmetijske dejavnosti	40	44	44	39	52	51	Agriculture
Samozaposlene osebe	16	10	12	12	13	14	Self-employed persons
Zaposlene osebe	(7)	(5)	(6)	(5)	(5)	(5)	Persons in paid employment
Pomagajoči družinski člani	17	28	26	22	34	32	Family workers
Nekmetijske dej. (razen storitvenih)	141	133	138	133	127	126	Industry
Samozaposlene osebe	(4)	(4)	(4)	(4)	((3))	(4)	Self-employed persons
Zaposlene osebe	137	129	134	129	123	121	ersons in paid employment
Pomagajoči družinski člani	.	.	.	.	.	((1))	Family workers
Storitvene dejavnosti	214	220	227	236	237	241	Services
Samozaposlene osebe	11	14	15	15	15	14	Self-employed persons
Zaposlene osebe	202	205	211	220	220	226	Persons in paid employment
Pomagajoči družinski člani	.	((1))	.	.	((2))	((2))	Family workers

Vir: Anketa o delovni sili.
Source: Labour Force Survey.

23. Delovno aktivno prebivalstvo po sektorjih dejavnosti, zaposlitvenem statusu in spolu, Slovenija, 1993-1998 (struktura)

Persons in employment by sectors of activity, status in employment and sex, Slovenia, 1993-1998 (structure)

%

	1993/2	1994/2	1995/2	1996/2	1997/2	1998/2	
Skupaj / Total							
Kmetijske dejavnosti	100,0	100,0	100,0	100,0	100,0	100,0	Agriculture
Samozaposlene osebe	51,8	41,3	43,0	45,0	37,8	39,4	Self-employed persons
Zaposlene osebe	20,4	15,6	14,9	15,5	12,1	(9,4)	Persons in paid employment
Pomagajoči družinski člani	27,8	43,2	42,1	39,5	50,1	51,2	Family workers
Nekmetijske dej. (razen storitvenih)	100,0	100,0	100,0	100,0	100,0	100,0	Industry
Samozaposlene osebe	5,5	6,0	6,2	6,7	5,9	7,0	Self-employed persons
Zaposlene osebe	94,4	93,8	93,6	93,0	93,4	92,5	Persons in paid employment
Pomagajoči družinski člani	.	((0,3))	.	((0,3))	((0,6))	((0,5))	Family workers
Storitvene dejavnosti	100,0	100,0	100,0	100,0	100,0	100,0	Services
Samozaposlene osebe	9,3	10,8	11,0	10,7	10,4	10,4	Self-employed persons
Zaposlene osebe	90,4	88,7	88,7	89,0	88,8	89,0	Persons in paid employment
Pomagajoči družinski člani	.	((0,5))	((0,3))	((0,3))	((0,8))	((0,6))	Family workers
Moški / Men							
Kmetijske dejavnosti	100,0	100,0	100,0	100,0	100,0	100,0	Agriculture
Samozaposlene osebe	61,2	55,8	56,7	56,0	49,0	49,9	Self-employed persons
Zaposlene osebe	23,1	18,2	16,6	17,0	(14,7)	(9,3)	Persons in paid employment
Pomagajoči družinski člani	15,7	26,0	26,7	27,0	36,4	40,8	Family workers
Nekmetijske dej. (razen storitvenih)	100,0	100,0	100,0	100,0	100,0	100,0	Industry
Samozaposlene osebe	7,2	7,8	8,2	8,9	7,8	9,1	Self-employed persons
Zaposlene osebe	92,6	91,9	91,6	90,9	91,5	90,6	Persons in paid employment
Pomagajoči družinski člani	.	.	.	.	((0,7))	.	Family workers
Storitvene dejavnosti	100,0	100,0	100,0	100,0	100,0	100,0	Services
Samozaposlene osebe	14,7	16,4	16,6	16,3	15,7	16,1	Self-employed persons
Zaposlene osebe	85,1	83,0	83,1	83,5	83,5	83,3	Persons in paid employment
Pomagajoči družinski člani	.	((0,6))	.	.	((0,9))	((0,6))	Family workers
Ženske / Women							
Kmetijske dejavnosti	100,0	100,0	100,0	100,0	100,0	100,0	Agriculture
Samozaposlene osebe	39,8	23,5	27,8	30,9	25,5	27,6	Self-employed persons
Zaposlene osebe	(17,0)	(12,3)	(13,1)	(13,6)	(9,3)	(9,6)	Persons in paid employment
Pomagajoči družinski člani	43,2	64,2	59,1	55,5	65,2	62,8	Family workers
Nekmetijske dej. (razen storitvenih)	100,0	100,0	100,0	100,0	100,0	100,0	Industry
Samozaposlene osebe	(2,6)	(2,8)	(2,6)	(2,8)	((2,5))	(3,1)	Self-employed persons
Zaposlene osebe	97,3	97,0	97,2	96,9	96,9	95,9	Persons in paid employment
Pomagajoči družinski člani	.	.	.	.	.	((0,9))	Family workers
Storitvene dejavnosti	100,0	100,0	100,0	100,0	100,0	100,0	Services
Samozaposlene osebe	5,2	6,3	6,5	6,5	6,2	5,8	Self-employed persons
Zaposlene osebe	94,5	93,2	93,2	93,3	93,0	93,6	Persons in paid employment
Pomagajoči družinski člani	.	((0,5))	.	.	((0,8))	((0,7))	Family workers

Vir: Anketa o delovni sili.
Source: Labour Force Survey.

24. Delovno aktivno prebivalstvo po zaposlitvenem statusu, sektorjih dejavnosti in spolu, Slovenija, 1993-1998

Persons in employment by status in employment, sectors of activity and sex, Slovenia, 1993-1998

1000

	1993/2	1994/2	1995/2	1996/2	1997/2	1998/2	
Skupaj / Total							
Samozaposlene osebe	103	104	108	110	107	113	Self-employed persons
Kmetijstvo	47	41	40	40	41	43	Agriculture
Nekmetijske dej. (razen storitvenih)	20	21	24	25	22	25	Industry
Storitvene dejavnosti	36	42	45	45	44	45	Services
Zaposlene osebe	715	701	733	730	730	734	Persons in paid employment
Kmetijstvo	18	15	14	14	13	(10)	Agriculture
Nekmetijske dej. (razen storitvenih)	352	337	357	344	340	331	Industry
Storitvene dejavnosti	345	348	362	371	376	389	Services
Pomagajoči družinski člani	27	46	41	37	61	60	Family workers
Kmetijstvo	25	42	39	35	54	56	Agriculture
Nekmetijske dej. (razen storitvenih)	.	((1))	.	((1))	((2))	((2))	Industry
Storitvene dejavnosti	.	((2))	((2))	((1))	(4)	((3))	Services
Moški / Men							
Samozaposlene osebe	72	76	78	78	76	81	Self-employed persons
Kmetijstvo	31	30	28	28	28	29	Agriculture
Nekmetijske dej. (razen storitvenih)	17	18	20	21	18	21	Industry
Storitvene dejavnosti	25	28	30	29	29	31	Services
Zaposlene osebe	370	362	381	375	382	381	Persons in paid employment
Kmetijstvo	12	10	8	8	(8)	(5)	Agriculture
Nekmetijske dej. (razen storitvenih)	216	208	223	215	217	210	Industry
Storitvene dejavnosti	142	144	151	151	156	163	Services
Pomagajoči družinski člani	9	16	14	15	24	25	Family workers
Kmetijstvo	8	14	13	13	21	23	Agriculture
Nekmetijske dej. (razen storitvenih)	.	.	.	.	((2))	.	Industry
Storitvene dejavnosti	.	((1))	.	.	((2))	((1))	Services
Ženske / Women							
Samozaposlene osebe	30	28	31	31	31	32	Self-employed persons
Kmetijstvo	16	10	12	12	13	14	Agriculture
Nekmetijske dej. (razen storitvenih)	(4)	(4)	(4)	(4)	((3))	(4)	Industry
Storitvene dejavnosti	11	14	15	15	15	14	Services
Zaposlene osebe	347	339	351	356	348	353	Persons in paid employment
Kmetijstvo	(7)	(5)	(6)	(5)	(5)	(5)	Agriculture
Nekmetijske dej. (razen storitvenih)	137	129	134	129	123	121	Industry
Storitvene dejavnosti	203	205	211	220	220	226	Services
Pomagajoči družinski člani	18	30	27	23	37	35	Family workers
Kmetijstvo	17	28	26	22	34	32	Agriculture
Nekmetijske dej. (razen storitvenih)	.	.	.	.	.	((1))	Industry
Storitvene dejavnosti	.	((1))	.	.	((2))	((2))	Services

Vir: Anketa o delovni sili.
Source: Labour Force Survey.

25. Delovno aktivno prebivalstvo po zaposlitvenem statusu, sektorjih dejavnosti in spolu, Slovenija, 1993-1998 (struktura)

Persons in employment by status in employment, sectors of activity and sex, Slovenia, 1993-1998 (structure)

%

	1993/2	1994/2	1995/2	1996/2	1997/2	1998/2	
Skupaj / Total							
Samozaposlene osebe	100,0	100,0	100,0	100,0	100,0	100,0	Self-employed persons
Kmetijstvo	45,5	38,9	36,7	36,6	38,4	37,8	Agriculture
Nekmetijske dej. (razen storitvenih)	19,8	20,5	21,8	22,5	20,3	22,1	Industry
Storitvene dejavnosti	34,7	40,5	41,5	40,9	41,3	40,1	Services
Zaposlene osebe	100,0	100,0	100,0	100,0	100,0	100,0	Persons in paid employment
Kmetijstvo	2,6	2,2	1,9	1,9	1,8	(1,4)	Agriculture
Nekmetijske dej. (razen storitvenih)	49,2	48,1	48,7	47,2	46,7	45,1	Industry
Storitvene dejavnosti	48,2	49,7	49,4	50,9	51,5	53,0	Services
Pomagajoči družinski člani	100,0	100,0	100,0	100,0	100,0	100,0	Family workers
Kmetijstvo	94,0	93,3	95,5	94,3	90,2	92,2	Agriculture
Nekmetijske dej. (razen storitvenih)	.	((2,0))	.	((2,9))	((3,9))	((3,1))	Industry
Storitvene dejavnosti	.	((4,6))	((2,8))	((2,8))	(5,9)	((4,6))	Services
Moški / Men							
Samozaposlene osebe	100,0	100,0	100,0	100,0	100,0	100,0	Self-employed persons
Kmetijstvo	42,8	39,7	35,5	35,7	36,8	35,3	Agriculture
Nekmetijske dej. (razen storitvenih)	23,1	23,2	25,8	26,8	24,4	25,9	Industry
Storitvene dejavnosti	34,0	37,2	38,7	37,5	38,8	38,8	Services
Zaposlene osebe	100,0	100,0	100,0	100,0	100,0	100,0	Persons in paid employment
Kmetijstvo	3,2	2,7	2,1	2,3	(2,2)	(1,4)	Agriculture
Nekmetijske dej. (razen storitvenih)	58,3	57,6	58,4	57,4	56,9	55,1	Industry
Storitvene dejavnosti	38,5	39,7	39,5	40,3	40,9	42,8	Services
Pomagajoči družinski člani	100,0	100,0	100,0	100,0	100,0	100,0	Family workers
Kmetijstvo	91,0	89,1	93,5	92,2	86,5	92,3	Agriculture
Nekmetijske dej. (razen storitvenih)	.	.	.	.	((6,7))	.	Industry
Storitvene dejavnosti	.	((6,8))	.	.	((6,7))	((4,6))	Services
Ženske / Women							
Samozaposlene osebe	100,0	100,0	100,0	100,0	100,0	100,0	Self-employed persons
Kmetijstvo	51,7	37,0	39,9	38,8	42,4	44,1	Agriculture
Nekmetijske dej. (razen storitvenih)	(11,9)	(13,4)	(11,6)	(11,9)	((10,3))	(12,3)	Industry
Storitvene dejavnosti	36,3	49,6	48,5	49,3	47,3	43,3	Services
Zaposlene osebe	100,0	100,0	100,0	100,0	100,0	100,0	Persons in paid employment
Kmetijstvo	(1,9)	(1,6)	(1,6)	(1,5)	(1,4)	(1,4)	Agriculture
Nekmetijske dej. (razen storitvenih)	39,5	38,0	38,1	36,4	35,4	34,2	Industry
Storitvene dejavnosti	58,5	60,4	60,2	62,1	63,2	64,0	Services
Pomagajoči družinski člani	100,0	100,0	100,0	100,0	100,0	100,0	Family workers
Kmetijstvo	95,4	95,6	96,6	95,6	91,1	92,1	Agriculture
Nekmetijske dej. (razen storitvenih)	.	.	.	.	.	((3,3))	Industry
Storitvene dejavnosti	.	((3,5))	.	.	((5,2))	((4,6))	Services

Vir: Anketa o delovni sili.
Source: Labour Force Survey.

26. Delovno aktivno prebivalstvo po šolski izobrazbi in spolu, Slovenija, 1993-1998
Persons in employment by school attainment and sex, Slovenia, 1993-1998

1000

	1993/2	1994/2	1995/2	1996/2	1997/2	1998/2	
				Skupaj / Total			
Skupaj	**845**	**851**	**882**	**878**	**898**	**907**	**Total**
Nedokončana osnovna šola	39	36	41	31	28	26	Incomplete elementary school
Osnovna šola	183	180	177	171	190	182	Elementary school
Enoletna ali dveletna srednja šola (skrajšan program)	33	36	30	26	27	31	One or two-year upper secondary school
Dveletna ali triletna srednja šola	225	228	246	265	270	273	Two or three-year upper secondary school
Štiriletna ali petletna srednja šola	230	231	250	255	257	259	Four or five-year upper secondary school
Višja šola	68	69	72	65	64	70	Non-university degree
Visoka šola	59	61	58	56	56	59	University degree
Magisterij, doktorat	8	8	(7)	(7)	(6)	(8)	Post graduate
				Moški / Men			
Skupaj	**451**	**454**	**473**	**468**	**482**	**487**	**Total**
Nedokončana osnovna šola	24	23	24	18	16	14	Incomplete elementary school
Osnovna šola	85	85	84	83	92	88	Elementary school
Enoletna ali dveletna srednja šola (skrajšan program)	21	23	18	16	18	21	One or two-year upper secondary school
Dveletna ali triletna srednja šola	141	144	159	172	171	177	Two or three-year upper secondary school
Štiriletna ali petletna srednja šola	112	111	120	120	125	126	Four or five-year upper secondary school
Višja šola	28	28	31	27	27	26	Non-university degree
Visoka šola	34	34	32	28	28	29	University degree
Magisterij, doktorat	(5)	(5)	(5)	(5)	(4)	(6)	Post graduate
				Ženske / Women			
Skupaj	**395**	**397**	**409**	**410**	**416**	**420**	**Total**
Nedokončana osnovna šola	15	13	18	13	12	11	Incomplete elementary school
Osnovna šola	98	95	93	89	98	95	Elementary school
Enoletna ali dveletna srednja šola (skrajšan program)	11	13	12	10	(9)	(10)	One or two-year upper secondary school
Dveletna ali triletna srednja šola	84	84	87	94	99	96	Two or three-year upper secondary school
Štiriletna ali petletna srednja šola	118	120	130	134	131	133	Four or five-year upper secondary school
Višja šola	39	41	41	38	36	44	Non-university degree
Visoka šola	24	27	26	28	28	30	University degree
Magisterij, doktorat	((3))	((3))	((2))	((2))	((2))	((2))	Post graduate

Vir: Anketa o delovni sili.
Source: Labour Force Survey.

27. Delovno aktivno prebivalstvo po šolski izobrazbi in spolu, Slovenija, 1993-1998 (struktura)
Persons in employment by school attainment and sex, Slovenia, 1993-1998 (structure) %

	1993/2	1994/2	1995/2	1996/2	1997/2	1998/2	
Skupaj / Total							
Skupaj	**100,0**	**100,0**	**100,0**	**100,0**	**100,0**	**100,0**	**Total**
Nedokončana osnovna šola	4,6	4.3	4,7	3,5	3,1	2,8	Incomplete elementary school
Osnovna šola	21,7	21,2	20,1	19,5	21,2	20,1	Elementary school
Enoletna ali dveletna srednja šola (skrajšan program)	3,9	4,2	3,4	3,0	3,0	3,4	One or two-year upper secondary school
Dveletna ali triletna srednja šola	26,7	26,8	27,9	30,2	30,0	30,1	Two or three-year upper secondary school
Štiriletna ali petletna srednja šola	27,3	27,2	28,3	29,0	28,6	28,5	Four or five-year upper secondary school
Višja šola	8,0	8,1	8,1	7,4	7,1	7,7	Non-university degree
Visoka šola	6,9	7,2	6,6	6,4	6,3	6,5	University degree
Magisterij, doktorat	1,0	(0,9)	(0,7)	(0,8)	(0,7)	(0,9)	Post graduate
Moški / Men							
Skupaj	**100,0**	**100,0**	**100,0**	**100,0**	**100,0**	**Total**	
Nedokončana osnovna šola	5,3	5,1	5,0	3,8	3,3	3,0	Incomplete elementary school
Osnovna šola	18,8	18,7	17,8	17,7	19,1	18,0	Elementary school
Enoletna ali dveletna srednja šola (skrajšan program)	4,7	5,1	3,8	3,5	3,8	4,3	One or two-year upper secondary school
Dveletna ali triletna srednja šola	31,3	31,8	33,6	36,7	35,4	36,4	Two or three-year upper secondary school
Štiriletna ali petletna srednja šola	24,8	24,5	25,4	25,7	26,0	25,9	Four or five-year upper secondary school
Višja šola	6,3	6,3	6,5	5,7	5,7	5,4	Non-university degree
Visoka šola	7,6	7,6	6,9	5,9	5,8	5,9	University degree
Magisterij, doktorat	1,1	(1,1)	(1,0)	(1,1)	(0,9)	(1,2)	Post graduate
Ženske / Women							
Skupaj	**100,0**	**100,0**	**100,0**	**100,0**	**100,0**	**100,0**	**Total**
Nedokončana osnovna šola	3,8	3,4	4,3	3,3	2,8	2,7	Incomplete elementary school
Osnovna šola	25,0	24,1	22,7	21,7	23,6	22,6	Elementary school
Enoletna ali dveletna srednja šola (skrajšan program)	2,9	3,2	3,0	2,3	(2,1)	(2,3)	One or two-year upper secondary school
Dveletna ali triletna srednja šola	21,4	21,2	21,4	22,9	23,8	22,8	Two or three-year upper secondary school
Štiriletna ali petletna srednja šola	30,1	30,3	31,7	32,8	31,6	31,6	Four or five-year upper secondary school
Višja šola	10,0	10,3	10,1	9,4	8,7	10,4	Non-university degree
Visoka šola	6,1	6,8	6,4	6,9	6,8	7,2	University degree
Magisterij, doktorat	((0,9))	((0,7))	((0,4))	((0,5))	((0,4))	((0,5))	Post graduate

Vir: Anketa o delovni sili.
Source: Labour Force Survey.

28. Delovno aktivno prebivalstvo po povprečnem številu običajno in dejansko opravljenih delovnih ur na teden, sektorjih dejavnosti in spolu, Slovenija, 1993-1998

Persons in employment by average usual and actual working hours per week, sectors of activity and sex, Slovenia, 1993-1998

		1993/2	1994/2	1995/2	1996/2	1997/2	1998/2		
				Skupaj / Total					
Skupaj	**Običajno**	**43,9**	**43,9**	**43,0**	**42,0**	**41,7**	**41,9**	**Usual**	**Total**
	Dejansko	**41,1**	**41,1**	**40,1**	**39,4**	**37,5**	**37,3**	**Actual**	
Kmetijske dejavnosti	Običajno	63,8	60,7	57,6	51,9	48,7	48,3	Usual	Agriculture
	Dejansko	62,8	59,5	54,5	48,9	46,4	46,4	Actual	
Nekmetijske dejavnosti (razen storitvenih)	Običajno	41,1	41,0	41,2	41,0	40,7	41,1	Usual	Industry
	Dejansko	37,7	38,1	38,2	38,2	35,9	35,8	Actual	
Storitvene dejavnosti	Običajno	41,9	41,7	41,5	40,8	40,7	41,0	Usual	Services
	Dejansko	39,3	39,4	38,6	38,5	36,6	36,3	Actual	
				Moški / Men					
Skupaj	**Običajno**	**44,6**	**44,2**	**43,8**	**43,1**	**42,8**	**43,0**	**Usual**	**Total**
	Dejansko	**42,3**	**42,3**	**41,5**	**41,2**	**39,1**	**39,3**	**Actual**	
Kmetijske dejavnosti	Običajno	63,3	59,9	58,4	53,9	50,7	50,2	Usual	Agriculture
	Dejansko	62,2	58,7	55,4	51,3	48,5	48,1	Actual	
Nekmetijske dejavnosti (razen storitvenih)	Običajno	41,5	41,3	41,7	41,7	41,4	41,8	Usual	Industry
	Dejansko	38,8	38,9	39,3	39,7	37,0	37,4	Actual	
Storitvene dejavnosti	Običajno	43,2	43,2	42,7	42,1	42,2	42,5	Usual	Services
	Dejansko	41,2	41,7	40,7	40,4	39,1	39,0	Actual	
				Ženske / Women					
Skupaj	**Običajno**	**43,1**	**42,9**	**42,2**	**40,8**	**40,3**	**40,6**	**Usual**	**Total**
	Dejansko	**39,7**	**39,8**	**38,5**	**37,4**	**35,5**	**35,1**	**Actual**	
Kmetijske dejavnosti	Običajno	64,5	61,8	56,8	49,5	46,4	46,1	Usual	Agriculture
	Dejansko	63,4	60,6	53,5	45,9	44,2	44,6	Actual	
Nekmetijske dejavnosti (razen storitvenih)	Običajno	40,4	40,5	40,4	39,9	39,5	39,7	Usual	Industry
	Dejansko	35,9	36,7	36,3	35,5	33,8	33,0	Actual	
Storitvene dejavnosti	Običajno	40,8	40,6	40,5	39,9	39,4	39,9	Usual	Services
	Dejansko	37,8	37,5	37,0	37,1	34,6	34,0	Actual	

Vir: Anketa o delovni sili.
Source: Labour Force Survey.

29. Zaposlene osebe po povprečnem številu običajno in dejansko opravljenih delovnih ur na teden, sektorjih dejavnosti in spolu, Slovenija, 1993-1998
Persons in paid employment by average usual and actual working hours per week, sectors of activity and sex, Slovenia, 1993-1998

		1993/2	1994/2	1995/2	1996/2	1997/2	1998/2		
					Skupaj / Total				
Skupaj	**Obličajno**	**40,9**	**40,8**	**40,7**	**40,4**	**40,3**	**40,5**	**Usual**	**Total**
	Dejansko	**37,8**	**37,9**	**37,7**	**37,8**	**35,7**	**35,3**	**Actual**	
Kmetijske dejavnosti	Običajno	42,1	40,7	41,0	40,5	41,2	(41,0)	Usual	Agriculture
	Dejansko	41,0	38,1	36,2	38,9	37,8	(37,9)	Actual	
Nekmetijske dejavnosti (razen storitvenih)	Običajno	40,8	40,7	40,8	40,6	40,4	40,6	Usual	Industry
	Dejansko	37,2	37,6	37,7	37,7	35,6	35,3	Actual	
Storitvene dejavnosti	Običajno	41,1	40,9	40,6	40,2	40,1	40,3	Usual	Services
	Dejansko	38,3	38,3	37,7	37,8	35,8	35,3	Actual	
					Moški / Men				
Skupaj	**Obličajno**	**41,4**	**41,4**	**41,3**	**41,1**	**41,1**	**41,2**	**Usual**	**Total**
	Dejansko	**38,9**	**39,1**	**39,0**	**39,3**	**37,2**	**37,1**	**Actual**	
Kmetijske dejavnosti	Običajno	42,3	40,8	41,1	41,7	(42,7)	(41,8)	Usual	Agriculture
	Dejansko	40,9	38,3	35,9	40,8	(38,7)	(38,5)	Actual	
Nekmetijske dejavnosti (razen storitvenih)	Običajno	41,0	40,9	41,2	41,1	40,9	41,1	Usual	Industry
	Dejansko	38,1	38,3	38,6	39,1	36,6	36,6	Actual	
Storitvene dejavnosti	Običajno	42,0	42,1	41,5	41,2	41,3	41,3	Usual	Services
	Dejansko	39,9	40,4	39,6	39,6	38,1	37,6	Actual	
					Ženske / Women				
Skupaj	**Obličajno**	**40,4**	**40,1**	**40,1**	**39,6**	**39,3**	**39,7**	**Usual**	**Total**
	Dejansko	**36,7**	**36,7**	**36,3**	**36,1**	**34,1**	**33,5**	**Actual**	
Kmetijske dejavnosti	Običajno	(41,8)	40,5	(41,0)	(38,5)	(38,7)	(40,1)	Usual	Agriculture
	Dejansko	(41,3)	37,7	(36,6)	(35,8)	(36,3)	(37,3)	Actual	
Nekmetijske dejavnosti (razen storitvenih)	Običajno	40,3	40,3	40,2	39,8	39,5	39,9	Usual	Industry
	Dejansko	35,8	36,5	36,1	35,4	33,7	33,1	Actual	
Storitvene dejavnosti	Običajno	40,4	40,0	40,0	39,6	39,2	39,5	Usual	Services
	Dejansko	37,2	36,8	36,4	36,6	34,2	33,5	Actual	

Vir: Anketa o delovni sili.
Source: Labour Force Survey.

30. Delovno aktivno prebivalstvo po glavnih poklicnih skupinah in spolu, Slovenija, 1998
Persons in employment by major groups of occupation and sex, Slovenia, 1998

1000

	Delovno aktivno prebivalstvo	Zaposlene osebe	
Skupaj / Total			
Skupaj	**907**	**734**	**Total**
Zakonodajalci, visoki uradniki, menedžerji	48	25	Legislators and managers
Strokovnjaki	87	83	Professionals
Tehniki in drugi strokovni sodelavci	115	110	Technicians
Uradniki	106	103	Clerks
Poklici za storitve, prodajalci	108	99	Service and sales workers
Kmetovalci, gozdarji, ribiči	102	(6)	Agricultural and fishery workers
Poklici za neindustrijski način dela	103	87	Craft and related trades workers
Upravljalci strojev in naprav, industrijski izdelovalci in sestavljalci	187	174	Plant and machine operators
Poklici za preprosta dela	43	40	Elementary occupations
Vojaški poklici	((2))	((2))	Armed forces
Nerazvrščeni	(5)	(5)	Not stated
Moški / Men			
Skupaj	**487**	**381**	**Total**
Zakonodajalci, visoki uradniki, menedžerji	36	18	Legislators and managers
Strokovnjaki	34	31	Professionals
Tehniki in drugi strokovni sodelavci	62	58	Technicians
Uradniki	31	30	Clerks
Poklici za storitve, prodajalci	38	35	Service and sales workers
Kmetovalci, gozdarji, ribiči	54	((3))	Agricultural and fishery workers
Poklici za neindustrijski način dela	96	81	Craft and related trades workers
Upravljalci strojev in naprav, industrijski izdelovalci in sestavljalci	116	104	Plant and machine operators
Poklici za preprosta dela	15	14	Elementary occupations
Vojaški poklici	((2))	((2))	Armed forces
Nerazvrščeni	(4)	((3))	Not stated
Ženske / Women			
Skupaj	**420**	**353**	**Total**
Zakonodajalke, visoke uradnice, menedžerke	12	(7)	Legislators and managers
Strokovnjakinje	54	52	Professionals
Tehnice in druge strokovne sodelavke	54	52	Technicians
Uradnice	75	73	Clerks
Poklici za storitve, prodajalke	70	64	Service and sales workers
Kmetovalke, gozdarke, ribičke	48	((2))	Agricultural and fishery workers
Poklici za neindustrijski način dela	(7)	(6)	Craft and related trades workers
Upravljalke strojev in naprav, industrijske izdelovalke in sestavljalke	71	70	Plant and machine operators
Poklici za preprosto delo	28	26	Elementary occupations
Vojaški poklici	-	-	Armed forces
Nerazvrščene	((1))	((1))	Not stated

Vir: Anketa o delovni sili.
Source: Labour Force Survey.

31. Delovno aktivno prebivalstvo po glavnih poklicnih skupinah in spolu, Slovenija, 1998 (struktura)
Persons in employment by major groups of occupation and sex, Slovenia, 1998 (structure)

%

	Delovno aktivno prebivalstvo	Zaposlene osebe	
	Skupaj / Total		
Skupaj	**100,0**	**100,0**	**Total**
Zakonodajalci, visoki uradniki, menedžerji	5,3	3,4	Legislators and managers
Strokovnjaki	9,6	11,3	Professionals
Tehniki in drugi strokovni sodelavci	12,7	15,0	Technicians
Uradniki	11,6	14,0	Clerks
Poklici za storitve, prodajalci	11,9	13,5	Service and sales workers
Kmetovalci, gozdarji, ribiči	11,3	(0,8)	Agricultural and fishery workers
Poklici za neindustrijski način dela	11,4	11,8	Craft and related trades workers
Upravljalci strojev in naprav, industrijski izdelovalci in sestavljalci	20,6	23,7	Plant and machine operators
Poklici za preprosta dela	4,7	5,5	Elementary occupations
Vojaški poklici	((0,2))	((0,3))	Armed forces
	Moški / Men		
Skupaj	**100,0**	**100,0**	**Total**
Zakonodajalci, visoki uradniki, menedžerji	7,4	4,7	Legislators and managers
Strokovnjaki	7,0	8,2	Professionals
Tehniki in drugi strokovni sodelavci	12,6	15,2	Technicians
Uradniki	6,3	7,9	Clerks
Poklici za storitve, prodajalci	7,8	9,2	Service and sales workers
Kmetovalci, gozdarji, ribiči	11,1	((0,9))	Agricultural and fishery workers
Poklici za neindustrijski način dela	19,7	21,3	Craft and related trades workers
Upravljalci strojev in naprav, industrijski izdelovalci in sestavljalci	23,8	27,3	Plant and machine operators
Poklici za preprosta dela	3,1	3,7	Elementary occupations
Vojaški poklici	((0,4))	((0,5))	Armed forces
	Ženske / Women		
Skupaj	**100,0**	**100,0**	**Total**
Zakonodajalke, visoke uradnice, menedžerke	3,0	(2,0)	Legislators and managers
Strokovnjakinje	12,7	14,7	Professionals
Tehnice in druge strokovne sodelavke	12,8	14,7	Technicians
Uradnice	17,8	20,7	Clerks
Poklici za storitve, prodajalke	16,7	18,1	Service and sales workers
Kmetovalke, gozdarke ribičke	11,5	((0,6))	Agricultural and fishery workers
Poklici za neindustrijski način dela	(1,7)	(1,6)	Craft and related trades workers
Upravljalke strojev in naprav, industrijske izdelovalke in sestavljalke	16,9	19,8	Plant and machine operators
Poklici za preprosto delo	6,6	7,4	Elementary occupations
Vojaški poklici	-	-	Armed forces

Vir: Anketa o delovni sili.
Source: Labour Force Survey.

32. Zaposlene osebe v družbah, podjetjih in organizacijah[1] in zaposlene osebe pri osebah, ki samostojno opravljajo dejavnost - poklic (letno povprečje)[1], 1955 - 1998

Persons in paid employment in companies, enterprises and organisations[1] and by private employers (yearly average)[1], 1955 - 1998

Leto Year	Zaposlene osebe[2] Persons in paid employment[2] skupaj total	v družbah, podjetjih in drugih organizacijah in companies, enterprises and organisations	pri zasebnikih by private employers	Indeks skupaj 1955 = 100 Index total 1955 = 100	Delež zaposlenih oseb v skupnem številu prebivalstva[3] Share of persons in paid employment in number of of population[3]	Število zaposlenih žensk Number of women in paid employment	Delež žensk v v skupnem številu zaposlenih Share of women in number of persons in paid em employment
1955	331396	319023	12373	100,0	21,6	110686	33,4
1956	332996	319797	13199	100,5	21,5	114551	34,4
1957	352532	338739	13793	106,4	22,6	122681	34,8
1958	377297	363209	14088	113,9	24,1	132809	35,2
1959	404380	390572	13808	122,0	25,7	143555	35,5
1960	427214	414146	13068	128,9	27,0	154224	36,1
1961	458286	445222	13064	138,3	28,7	167733	36,6
1962	470563	458365	12198	142,0	29,3	174108	37,0
1963	484655	473511	11144	146,2	30,0	182715	37,7
1964	519173	508180	10993	156,7	31,8	200744	38,7
1965	520080	508202	11878	156,9	31,5	206320	39,7
1966	505312	492907	12405	152,5	30,3	204920	40,6
1967	504074	490513	13561	152,1	29,0	204838	40,6
1968	508768	494519	14249	153,5	29,9	206308	40,6
1969	525556	511520	14036	158,6	30,7	215085	40,9
1970	546742	532590	14152	165,0	31,7	225522	41,2
1971	572814	558009	14805	172,8	33,0	238295	41,6
1972	594303	579218	15085	179,3	33,9	251873	42,4
1973	614858	600433	14425	185,5	34,8	264002	42,9
1974	644815	630447	14368	194,6	36,2	277508	43,0
1975	677224	662091	15133	204,4	37,6	292104	43,1
1976	696443	680684	15759	210,2	38,3	302042	43,4
1977	724151	707581	16570	218,5	39,4	314457	43,4
1978	753997	736167	17830	227,5	40,5	329053	43,6
1979	779544	760207	19337	235,2	41,4	342148	43,9
1980	794829	773577	21252	239,8	41,8	351448	44,2
1981	801798	779746	22052	241,9	41,8	357226	44,6
1982	808888	785728	23160	244,1	41,9	363788	45,0
1983	816280	792068	24212	246,3	42,2	367953	45,1
1984	828748	803377	25371	250,1	42,5	373930	45,1
1985	840836	814461	26375	253,7	42,6	381140	45,3
1986	855220	827511	27709	258,1	43,2	389567	45,6
1987	867797	838294	29503	261,9	43,6	395693	45,6
1988	861725	831170	30555	260,0	43,1	395814	45,9
1989	851273	819990	31283	256,9	42,6	392992	46,2
1990	817792	786036	31756	246,8	40,9	379932	46,5
1991	746041	713115	32926	225,1	37,3	349828	46,9
1992	692079	658922	33157	208,8	34,7	328123	47,4
1993	665568	629016	36553	200,8	33,5	303121	45,5
1994	647336	605496	41840	195,3	32,5	295034	45,6
1995	641952	594394	47558	193,7	32,3	290600	45,3
1996	634586	581106	53480	191,5	31,9	283584	44,7
1997	633860	576061	57799	191,3	31,9	280875	44,3
1998	629332	573692	55640	189,9	31,7	278346	44,2

1) Do leta 1991 niso vključena zasebna podjetja.
Until 1991 private enterprises were excluded.
2) Letno povprečje je zračunano iz podatkov za marec in september.
Yearly average of March and September.
3) Podatek o stanju junija
Data refer on census of June

Vir: ZAP-M, mesečna raziskava
Source: ZAP-M, monthly survey

33. Zaposlene osebe v družbah, podjetjih in organizacijah po področjih dejavnosti, Slovenija, 1993 - 1998[1)]
Persons in paid employment in companies, enterprises and organisations by activity, Slovenia, 1993 - 1998[1)]

	Dejavnost	1993	1994	1995	1996	1997	1998		Activity
	Skupaj	**626806**	**605326**	**593848**	**581651**	**576226**	**574202**		**Total**
A	Kmetijstvo, lov, gozdarstvo	13643	12244	8945	8377	8073	7895	A	Agriculture, hunting and forestry
01	Kmetijstvo, lov, storitve	9857	9320	6852	6294	6028	5985	01	Agriculture, hunting and services
02	Gozdarstvo, storitve	3786	2924	2093	2083	2046	1910	02	Forestry, logging and services
B	Ribištvo	177	155	205	171	167	158	B	Fishing
C	Rudarstvo	9427	8993	8344	7632	7247	7103	C	Mining and quarrying
CA	Pri. energetskih surovin	7584	7183	6945	6446	6129	5819	CA	Mining & quarrying of energy materials
CB	Pri. rud in kamnin razen energetskih	1843	1810	1399	1186	1118	1284	CB	Mining & quarrying, not energy materials
D	Predelovalne dejavnosti	256731	244787	232256	219558	210549	207619	D	Manufacturing
DA	Pro. hrane, pijač, tobačnih izd.	19344	19437	19492	19298	19003	18338	DA	Mfr. of food; beverages and tobacco
DB	Pro. tekstilij; tekstilnih, krznenih izd.	44301	42541	39153	35286	32669	31784	DB	Mfr. of textiles and textile products
DC	Pro. usnja, usnjenih izd.	11351	10536	9389	8416	8106	7863	DC	Mfr. of leather and leather products
DD	Obdelava in predelava lesa	12674	12205	11297	10985	10371	9648	DD	Manufacture of wood and wood products
DE	Pro. vlaknin, papirja; založništvo, tiskar	15222	15015	14780	14274	13711	13123	DE	Mfr. of paper; publishing and printing
DF	Pro. koksa, naftnih deriv., jedrskega gori	507	460	387	369	337	320	DF	Mfr. of coke, petroleum prods.&nuc. fuel
DG	Pro. kemikalij, kemičnih izd., umetnih vl.	11515	12006	11978	11990	12174	12080	DG	Mfr. of chemicals, prod.&man-made fibres
DH	Pro. izd. iz gume in plastičnih mas	9397	9022	8780	8705	8604	9388	DH	Mfr. of rubber and plastic products
DI	Pro. dr. nekovinskih mineralnih izd.	12002	11549	11936	12064	10996	10613	DI	Mfr. of other non-metal.mineral products
DJ	Pro. kovin in kovinskih izd.	38508	35633	29696	28303	26758	26306	DJ	Mfr. of basic metals & fabricated products
DK	Pro. strojev in naprav	24730	22157	23153	22020	21898	22567	DK	Mfr. of machinery and equipment nec.
DL	Pro. električne, optične opreme	28283	26941	25782	24564	23791	24218	DL	Mfr. of electrical and optical equipment
DM	Pro. vozil in plovil	15887	14930	13796	11865	10298	10260	DM	Manufacture of transport.equipment
DN	Pro. pohištva, dr. pred. dej., reciklaža	13010	12356	12635	11418	11835	11110	DN	Manufacturing nec.
E	Oskrba z elektriko, plinom, vodo	11762	11515	11807	11995	11809	11534	E	Electricity, gas and water supply
F	Gradbeništvo	32180	32499	31067	31975	32287	32255	F	Construction
G	Trgovina; popravila mot. vozil	68162	64671	67593	65979	66927	65165	G	Wholesale, retail; certain repair
H	Gostinstvo	15445	14891	14340	14043	13483	12570	H	Hotels and restaurants
I	Promet, skladiščenje, zveze	42038	37547	34768	32418	31603	31922	I	Transport, storage and communication
J	Finančno posredništvo	13097	13266	14106	15082	15408	16841	J	Financial intermediation
K	Nepremičnine, najem, poslovne stor.	26443	22793	26833	27965	28461	28900	K	Real estate,renting& business activities
L	Javna uprava, obramba, socialno zavarov.	35122	37024	38479	40403	42337	41656	L	Public administ.& defence; comp.soc.sec.
M	Izobraževanje	35999	37063	48012	49425	50353	50956	M	Education
N	Zdravstvo, socialno varstvo	51555	52336	42972	43717	44182	45604	N	Health and social work
O	Dr.javne, skupne in osebne stor.	14797	15543	12683	12912	13340	14024	O	Other social and personal services

Vir: ZAP-M, mesečna raziskava
Source: ZAP-M, monthly survey

34. Sprejeti pripravniki po stopnji šolske izobrazbe, Slovenija, 1990-1998[1)]
Employed trainees by level of school education, Slovenia, 1990-1998[1)]

Leto Year	Skupaj Total	Šolska izobrazba / School education		
		visoka university degree	višja non-univ. degree	srednja secondary degree
1990	7156	1029	896	5231
1991	6224	1000	728	4496
1992	7248	1039	717	5492
1993	7072	1135	1148	4789
1994	6604	1143	846	4615
1995	5362	1254	696	3412
1996	5296	1318	733	3245
1997	4859	1318	689	2852
1998	4180	1958	568	1655

Slika 6: Sprejeti pripravniki po stopnji šolske izobrazbe, Slovenija, 1990-1998
Chart 6: Employed trainees by level of school education, Slovenia, 1990-1998

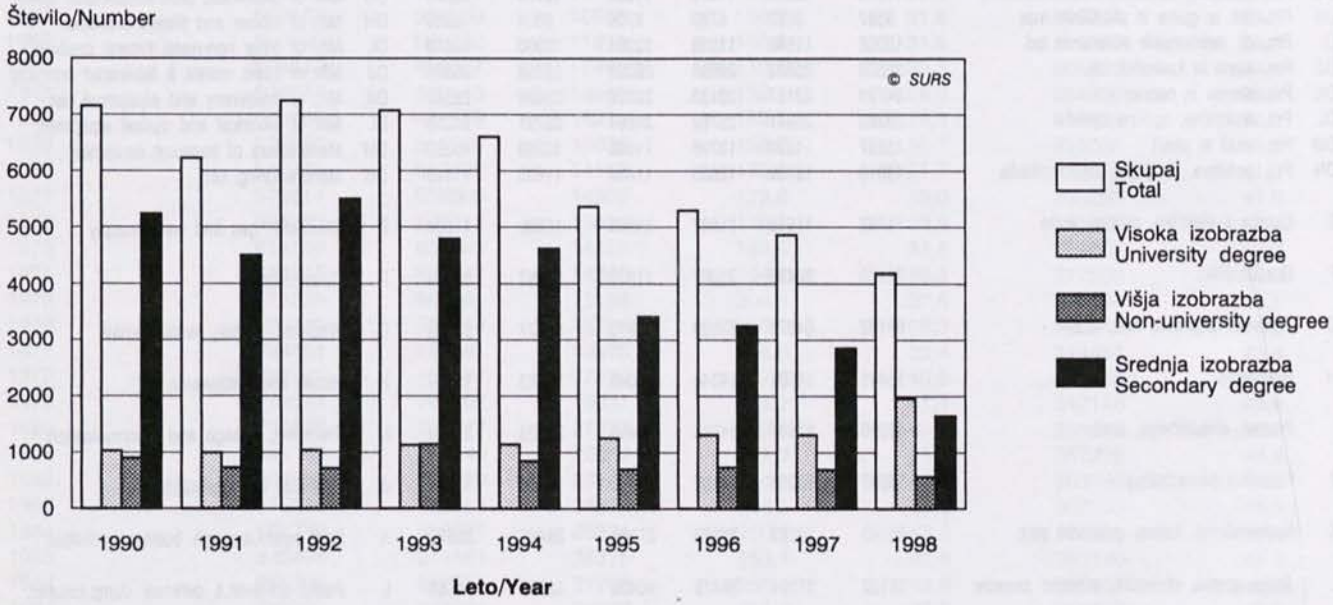

1) Podatki za leto 1998 so iz SRDAP.
Data for 1998 are from SRE.

1) Podatki za leto 1998 so iz SRDAP
Data for 1998 are from SRE

Vir: ZAP-M mesečna raziskava
Source: ZAP-M monthly survey

35. Zaposlene osebe v družbah, podjetjih in organizacijah po dejavnosti, Slovenija, 1998
Persons in paid employment in companies, enterprises and organisations by activity, Slovenia, 1998

	Dejavnost	Povprečje Average 1998	januar January	februar February	marec March	april April	maj May	junij June		Activity
	Skupaj	**574202**	**570832**	**570863**	**571919**	**574030**	**574762**	**574773**		**Total**
A	Kmetijstvo, lov, gozdarstvo	7895	7859	7916	7960	7953	7923	8016	A	Agriculture, hunting and forestry
01	Kmetijstvo, lov, storitve	5985	5920	5942	6017	5985	5985	6087	01	Agriculture, hunting and services
02	Gozdarstvo, storitve	1910	1939	1974	1943	1968	1938	1929	02	Forestry, logging and services
B	Ribištvo	158	162	161	161	162	163	163	B	Fishing
05	Ribištvo	158	162	161	161	162	163	163	05	Fishing, hatcheries and services
C	Rudarstvo	7103	7008	7003	6998	6981	7134	7119	C	Mining and quarrying
CA	Pri. energetskih surovin	5819	5908	5899	5887	5866	5840	5834	CA	Mining & quarrying of energy materials
10	Pri. črnega, rjavega premoga, lignita, šot	5723	5813	5804	5788	5768	5742	5737	10	Mining of coal& lignite; extrac. of peat
12	Pri. uranovih in torijevih rud	Z	Z	Z	Z	Z	Z	Z	12	Mining of uranium and thorium ores
CB	Pri. rud in kamnin razen energetskih	1284	1100	1104	1111	1115	1294	1285	CB	Mining & quarrying, not energy materials
13	Pri. rud	Z	Z	Z	Z	Z	Z	Z	13	Mining of metal ores
14	Pri. dr. rudnin in kamnin	1139	957	960	966	970	1149	1141	14	Other mining and quarrying
D	Predelovalne dejavnosti	207619	207190	207573	207853	208492	207737	208175	D	Manufacturing
DA	Pro. hrane, pijač, tobačnih izd.	18338	18457	18360	18335	18361	18384	18368	DA	Mfr. of food; beverages and tobacco
15	Pro. hrane, pijač, krmil	17862	17973	17884	17857	17883	17913	17898	15	Mfr. of food products and beverages
16	Pro. tobačnih izd.	Z	Z	Z	Z	Z	Z	Z	16	Manufacture of tobacco products
DB	Pro. tekstilij; tekstilnih, krznenih izd.	31784	31775	31664	31812	32052	31936	31823	DB	Mfr. of textiles and textile products
17	Pro. tekstilij	14944	14768	14465	14770	14995	14940	14990	17	Manufacture of textiles
18	Pro. oblačil; strojenje, dodelava krzna	16841	17007	17199	17042	17057	16996	16833	18	Mfr. of wearing apparel; dress. of fur
DC	Pro. usnja, usnjenih izd.	7863	8151	8152	8028	8001	7962	8217	DC	Mfr. of leather and leather products
19	Pro. usnja, usnjenih izd.	7863	8151	8152	8028	8001	7962	8217	19	Leather tanning; mrf. of luggage, etc.
DD	Obdelava in predelava lesa	9648	9981	9781	9771	9770	9337	9382	DD	Manufacture of wood and wood products
20	Obdelava in predelava lesa	9648	9981	9781	9771	9770	9337	9382	20	Mfr. of wood and wood, cork, etc. goods
DE	Pro. vlaknin, papirja; založništvo, tiskar	13123	13334	13345	13318	13264	13226	13224	DE	Mfr. of paper; publishing and printing
21	Pro. vlaknin, papirja ter izd. iz njih	6457	6694	6689	6658	6660	6587	6443	21	Mfr. of pulp, paper and paper products
22	Založništvo, tiskarstvo	6666	6640	6656	6660	6604	6639	6781	22	Publishing, printing and recorded media
DF	Pro. koksa, naftnih deriv., jedrskega gori	320	333	332	331	328	318	317	DF	Mfr. of coke, petroleum prods.&nuc. fuel
23	Pro. koksa, naftnih deriv., jedrskega gori	320	333	332	331	328	318	317	23	Mfr. of coke, petroleum prods.&nuc. fuel
DG	Pro. kemikalij, kemičnih izd., umetnih vl.	12080	12000	12040	12107	12153	12147	12153	DG	Mfr. of chemicals, prod.&man-made fibres
24	Pro. kemikalij, kemičnih izd., umetnih vl.	12080	12000	12040	12107	12153	12147	12153	24	Mfr. of chemicals & chemical products
DH	Pro. izd. iz gume in plastičnih mas	9388	8788	9008	9130	9295	9312	9374	DH	Mfr. of rubber and plastic products
25	Pro. izd. iz gume in plastičnih mas	9388	8788	9008	9130	9295	9312	9374	25	Mfr. of rubber and plastic products
DI	Pro. dr. nekovinskih mineralnih izd.	10613	10507	10700	10580	10655	10708	10684	DI	Mfr. of other non-metal.mineral products
26	Pro. dr. nekovinskih mineralnih izd.	10613	10507	10700	10580	10655	10708	10684	26	Mfr. of other non-metal.mineral products
DJ	Pro. kovin in kovinskih izd.	26306	26397	26379	26418	26326	25839	25964	DJ	Mfr. of basic metals & fabricatedproducts
27	Pro. kovin	8474	8520	8526	8569	8466	8435	8413	27	Manufacture of basic metals
28	Pro. kovinskih izd.brez strojev, naprav	17832	17877	17853	17849	17860	17404	17551	28	Mfr. of fabricated metal, not machines
DK	Pro. strojev in naprav	22567	22238	22485	22640	22636	22812	22791	DK	Mfr. of machinery and equipment nec.
29	Pro. strojev in naprav	22567	22238	22485	22640	22636	22812	22791	29	Mfr. of machinery and equipment nec.
DL	Pro. električne, optične opreme	24218	23931	24080	24158	24287	24136	24248	DL	Mfr. of electrical and optical equipment
30	Pro. pisarniških strojev, računalnikov	734	658	700	706	717	734	743	30	Mfr. of office machinery and computers
31	Pro. el. strojev, aparatov	10826	10745	10794	10798	10803	10783	10796	31	Mfr. of electric. machinery etc. nec.
32	Pro. RTV, komunikacijskih aparatov,opreme	5778	5732	5787	5815	5828	5672	5743	32	Mfr. of radio, TV and equipment
33	Pro. medicin., finomehan., optičnih instr.	6880	6796	6799	6839	6939	6947	6966	33	Mfr. of medical & precision instruments
DM	Pro. vozil in plovil	10260	10018	9855	9785	9881	10310	10364	DM	Manufacture of transport equipment
34	Pro. mot. vozil, prikolic, polprikolic	7575	7174	7020	7091	7208	7643	7730	34	Mfr. of motor vehicles, trailers, etc.
35	Pro. dr. vozil, plovil	2686	2844	2835	2694	2673	2667	2634	35	Mfr. of other transport equipment
DN	Pro. pohištva, dr. pred. dej., reciklaža	11110	11280	11392	11440	11483	11310	11266	DN	Manufacturing nec.
36	Pro. pohištva, dr. predelovalne dej.	10410	10584	10696	10741	10781	10601	10559	36	Mfr. of furniture; manufacturing nec.
37	Reciklaža	700	696	696	699	702	709	707	37	Recycling

Vir: ZAP-M, mesečna raziskava
Source: ZAP-M, monthly survey

35. Zaposlene osebe v družbah, podjetjih in organizacijah po dejavnosti, Slovenija, 1998 (nadaljevanje)
Persons in paid employment in companies, enterprises and organisations by activity, Slovenia, 1998 (continued)

Dejavnost	Povprečje Average 1998	januar January	februar February	marec March	april April	maj May	junij June	Activity
E Oskrba z elektriko, plinom, vodo	11534	11658	11635	11643	11657	11648	11626	E Electricity, gas and water supply
40 Oskrba z el., plinom, paro, toplo vodo	8512	8656	8635	8645	8648	8626	8604	40 Electricity, gas, steam and hot water
41 Zbiranje,čiščenje,distribucija vode	3022	3002	3000	2998	3009	3022	3022	41 Collection, purification etc. of water
F Gradbeništvo	32255	31906	31712	31835	32346	32430	32274	F Construction
45 Gradbeništvo	32255	31906	31712	31835	32346	32430	32274	45 Construction
G Trgovina; popravila mot. vozil	65165	64681	64467	64754	64947	65211	65067	G Wholesale, retail; certain repair
50 Poprav., trg. z mot. vozili, gorivi	8757	8653	8675	8702	8696	8734	8716	50 Sale, repair etc. motors; fuel
51 Posredništvo, trg. na debelo, brez vozil	21431	21073	20925	20928	21279	21471	21460	51 Wholesale, commission, not motors
52 Trg. na drobno brez mot. vozil; poprav. iz	34977	34955	34867	35124	34972	35006	34891	52 Retail trade, not motors; repairs
H Gostinstvo	12570	12560	12429	12432	12525	12592	12637	H Hotels and restaurants
55 Gostinstvo	12570	12560	12429	12432	12525	12592	12637	55 Hotels and restaurants
I Promet, skladiščenje, zveze	31922	31556	31675	31712	31676	31898	31774	I Transport, storage and communication
60 Kopenski promet, cevovodni transport	10928	10943	10997	10972	11026	10996	10876	60 Land transport; pipelines transport
61 Vodni promet	103	84	86	86	85	85	86	61 Water transport
62 Zračni promet	584	586	584	583	581	582	585	62 Air transport
63 Pomožne prometne dej., turistične org.	12653	12670	12653	12652	12624	12643	12614	63 Supporting transport; travel agencies
64 Pošta in telekomunikacije	7655	7273	7355	7419	7360	7592	7613	64 Post and telecommunications
J Finančno posredništvo	16841	15560	15652	15718	15827	15950	16011	J Financial intermediation
65 Fin. posred. brez zavarovalništva, skladov	11615	11435	11503	11540	11622	11709	11727	65 Financial intermed.,not insur.,pens.fund.
66 Zavarovalništvo brez socialnega, skladi	3928	3801	3826	3856	3878	3902	3945	66 Insurance, pension, not comp. soc. sec.
67 Pomožne dej. v fin. posred.	1298	324	323	322	327	339	339	67 Activities aux. to financial intermed.
K Nepremičnine, najem, poslovne stor.	28900	28498	28182	28104	28409	28867	28923	K Real estate,renting& business activities
70 Poslovanje z nepremičninami	1304	1239	1246	1246	1284	1295	1310	70 Real estate activities
71 Dajanje strojev, opreme v najem	193	201	209	208	203	202	196	71 Renting equipment without operator
72 Obdelava podatkov, s tem povezane dej.	2165	2053	2064	2063	2098	2124	2169	72 Computer and related activities
73 Raziskovanje in razvoj	4151	4092	4086	4091	4107	4117	4107	73 Research and development
74 Druge poslovne dej.	21086	20913	20577	20496	20717	21129	21141	74 Other business activities
L Javna uprava, obramba, socialno zavarov.	41656	42559	42522	42466	42482	42527	42565	L Public administ.& defence; comp.soc.sec.
75 Javna uprava, obramba, socialno zavarov.	41656	42559	42522	42466	42482	42527	42565	75 Public administ.& defence; comp.soc.sec.
M Izobraževanje	50956	51158	51142	51195	51123	51109	50790	M Education
80 Izobraževanje	50956	51158	51142	51195	51123	51109	50790	80 Education
N Zdravstvo, socialno varstvo	45604	44702	44978	45308	45504	45596	45429	N Health and social work
85 Zdravstvo, socialno varstvo	45604	44702	44978	45308	45504	45596	45429	85 Health and social work
O Dr.javne, skupne in osebne stor.	14024	13775	13816	13780	13946	13977	14204	O Other social and personal services
90 Stor. javne higiene	2346	2315	2301	2321	2342	2352	2356	90 Refuse disposal, sanitation, etc.
91 Dej. združenj, organizacij	998	1017	1026	1012	1011	1010	998	91 Membership organisations nec.
92 Rekreacijske, kulturne, športne dej.	9221	9012	9045	9034	9161	9159	9397	92 Recreational, cultural& sport.activities
93 Dr. storitvene dej.	1458	1431	1444	1413	1432	1456	1453	93 Other service activities

35. Zaposlene osebe v družbah, podjetjih in organizacijah po dejavnosti, Slovenija, 1998 (nadaljevanje)
Persons in paid employment in companies, enterprises and organisations by activity, Slovenia, 1998 (continued)

Dejavnost	julij July	avgust August	september September	oktober October	november November	december December	Activity
Skupaj	**574914**	**574755**	**575464**	**576124**	**576937**	**575048**	**Total**
A Kmetijstvo, lov, gozdarstvo	7989	7913	7891	7875	7782	7657	A Agriculture, hunting and forestry
01 Kmetijstvo, lov, storitve	6068	6010	6006	6004	5929	5862	01 Agriculture, hunting and services
02 Gozdarstvo, storitve	1921	1903	1885	1871	1853	1795	02 Forestry, logging and services
B Ribištvo	166	165	162	161	134	133	B Fishing
05 Ribištvo	166	165	162	161	134	133	05 Fishing, hatcheries and services
C Rudarstvo	7151	7205	7217	7190	7138	7095	C Mining and quarrying
CA Pri. energetskih surovin	5826	5819	5809	5763	5708	5669	CA Mining & quarrying of energy materials
10 Pri. črnega, rjavega premoga, lignita, šot	5729	5722	5712	5670	5615	5576	10 Mining of coal& lignite; extrac. of peat
12 Pri. uranovih in torijevih rud	Z	Z	Z	Z	Z	Z	2 Mining of uranium and thorium ores
CB Pri. rud in kamnin razen energetskih	1325	1386	1408	1427	1430	1426	CB Mining & quarrying, not energy materials
13 Pri. rud	Z	Z	Z	Z	Z	Z	13 Mining of metal ores
14 Pri. dr. rudnin in kamnin	1181	1241	1263	1282	1283	1279	14 Other mining and quarrying
D Predelovalne dejavnosti	207737	207559	207532	207787	207502	206290	D Manufacturing
DA Pro. hrane, pijač, tobačnih izd.	18354	18337	18417	18327	18245	18116	DA Mfr. of food; beverages and tobacco
15 Pro. hrane, pijač, krmil	17879	17857	17943	17851	17764	17642	15 Mfr. of food products and beverages
16 Pro. tobačnih izd.	Z	Z	Z	Z	Z	Z	16 Manufacture of tobacco products
DB Pro. tekstilij; tekstilnih, krznenih izd.	31764	31760	31907	31758	31664	31497	DB Mfr. of textiles and textile products
17 Pro. tekstilij	15021	15115	15309	15048	14995	14907	17 Manufacture of textiles
18 Pro. oblačil; strojenje, dodelava krzna	16743	16645	16598	16710	16669	16590	18 Mfr. of wearing apparel; dress. of fur
DC Pro. usnja, usnjenih izd.	8104	7994	7495	7472	7417	7359	DC Mfr. of leather and leather products
19 Pro. usnja, usnjenih izd.	8104	7994	7495	7472	7417	7359	19 Leather tanning; mrf. of luggage, etc.
DD Obdelava in predelava lesa	9476	9498	9576	9794	9759	9651	DD Manufacture of wood and wood products
20 Obdelava in predelava lesa	9476	9498	9576	9794	9759	9651	20 Mfr. of wood and wood, cork, etc. goods
DE Pro. vlaknin, papirja; založništvo, tiskar	13043	12993	12974	12930	12917	12909	DE Mfr. of paper; publishing and printing
21 Pro. vlaknin, papirja ter izd. iz njih	6422	6339	6279	6246	6239	6225	21 Mfr. of pulp, paper and paper products
22 Založništvo, tiskarstvo	6621	6654	6695	6684	6678	6684	22 Publishing, printing and recorded media
DF Pro. koksa, naftnih deriv., jedrskega gori	311	312	313	317	318	312	DF Mfr. of coke, petroleum prods.&nuc. fuel
23 Pro. koksa, naftnih deriv., jedrskega gori	311	312	313	317	318	312	23 Mfr. of coke, petroleum prods.&nuc. fuel
DG Pro. kemikalij, kemičnih izd., umetnih vl.	12034	12117	12039	12078	12095	11996	DG Mfr. of chemicals, prod.&man-made fibres
24 Pro. kemikalij, kemičnih izd., umetnih vl.	12034	12117	12039	12078	12095	11996	24 Mfr. of chemicals & chemical products
DH Pro. izd. iz gume in plastičnih mas	9575	9590	9647	9718	9695	9519	DH Mfr. of rubber and plastic products
25 Pro. izd. iz gume in plastičnih mas	9575	9590	9647	9718	9695	9519	25 Mfr. of rubber and plastic products
DI Pro. dr. nekovinskih mineralnih izd.	10684	10598	10594	10680	10626	10336	DI Mfr. of other non-metal.mineral products
26 Pro. dr. nekovinskih mineralnih izd.	10684	10598	10594	10680	10626	10336	26 Mfr. of other non-metal.mineral products
DJ Pro. kovin in kovinskih izd.	26162	26234	26452	26561	26455	26486	DJ Mfr. of basic metals & fabricated products
27 Pro. kovin	8518	8460	8456	8453	8436	8435	27 Manufacture of basic metals
28 Pro. kovinskih izd.brez strojev, naprav	17644	17774	17996	18108	18019	18051	28 Mfr. of fabricated metal, not machines
DK Pro. strojev in naprav	22716	22610	22415	22495	22526	22445	DK Mfr. of machinery and equipment nec.
29 Pro. strojev in naprav	22716	22610	22415	22495	22526	22445	29 Mfr. of machinery and equipment nec.
DL Pro. električne, optične opreme	24287	24354	24389	24262	24261	24222	DL Mfr. of electrical and optical equipment
30 Pro. pisarniških strojev, računalnikov	747	746	755	758	768	777	30 Mfr. of office machinery and computers
31 Pro. el. strojev, aparatov	10873	10909	10950	10863	10836	10760	31 Mfr. of electric. machinery etc. nec.
32 Pro. RTV, komunikacijskih aparatov,opreme	5759	5794	5825	5778	5804	5802	32 Mfr. of radio, TV and equipment
33 Pro. medicin., finomehan., optičnih instr.	6908	6905	6859	6863	6853	6883	33 Mfr. of medical & precision instruments
DM Pro. vozil in plovil	10415	10425	10528	10510	10525	10509	DM Manufacture of transport equipment
34 Pro. mot. vozil, prikolic, polprikolic	7761	7804	7876	7859	7890	7838	34 Mfr. of motor vehicles, trailers, etc.
35 Pro. dr. vozil, plovil	2654	2621	2652	2651	2635	2671	35 Mfr. of other transport equipment
DN Pro. pohištva, dr. pred. dej., reciklaža	10812	10737	10786	10885	10999	10933	DN Manufacturing nec.
36 Pro. pohištva, dr. predelovalne dej.	10102	10035	10085	10189	10305	10241	36 Mfr. of furniture; manufacturing nec.
37 Reciklaža	710	702	701	696	694	692	37 Recycling

Vir: ZAP-M mesečna raziskava
Source: ZAP-M monthly survey

35. Zaposlene osebe v družbah, podjetjih in organizacijah po dejavnosti, Slovenija, 1998 (nadaljevanje)
Persons in paid employment in companies, enterprises and organisations by activity, Slovenia, 1998 (continued)

Dejavnost	julij July	avgust August	september September	oktober October	november November	december December	Activity
E Oskrba z elektriko, plinom, vodo	11454	11421	11401	11426	11432	11403	E Electricity, gas and water supply
40 Oskrba z el., plinom, paro, toplo vodo	8418	8393	8376	8384	8386	8368	40 Electricity, gas, steam and hot water
41 Zbiranje,čiščenje,distribucija vode	3036	3028	3025	3042	3046	3035	41 Collection, purification etc. of water
F Gradbeništvo	32160	32362	32721	32699	32405	32211	F Construction
45 Gradbeništvo	32160	32362	32721	32699	32405	32211	45 Construction
G Trgovina; popravila mot. vozil	65201	65240	65233	65430	65888	65866	G Wholesale, retail; certain repair
50 Poprav., trg. z mot. vozili, gorivi	8797	8838	8864	8849	8768	8788	50 Sale, repair etc. motors; fuel
51 Posredništvo, trg. na debelo, brez vozil	21361	21454	21544	21658	22051	21972	51 Wholesale, commission, not motors
52 Trg. na drobno brez mot. vozil; poprav. iz	35043	34948	34825	34923	35069	35106	52 Retail trade, not motors; repairs
H Gostinstvo	12656	12730	12615	12498	12498	12672	H Hotels and restaurants
55 Gostinstvo	12656	12730	12615	12498	12498	12672	55 Hotels and restaurants
I Promet, skladiščenje, zveze	31860	31977	31998	32045	32498	32400	I Transport, storage and communication
60 Kopenski promet, cevovodni transport	10843	10902	10887	10913	10909	10873	60 Land transport; pipelines transport
61 Vodni promet	116	116	117	117	126	126	61 Water transport
62 Zračni promet	585	584	585	585	585	580	62 Air transport
63 Pomožne prometne dej., turistične org.	12618	12652	12668	12690	12680	12675	63 Supporting transport; travel agencies
64 Pošta in telekomunikacije	7698	7723	7741	7740	8198	8146	64 Post and telecommunications
J Finančno posredništvo	16125	18303	18255	18249	18253	18194	J Financial intermediation
65 Fin. posred. brez zavarovalništva, skladov	11709	11694	11651	11606	11609	11580	65 Financial intermed.,not insur.,pens.fund.
66 Zavarovalništvo brez socialnega, skladi	3938	3951	3969	4010	4028	4033	66 Insurance, pension, not comp. soc. sec.
67 Pomožne dej. v fin. posred.	478	2658	2635	2633	2616	2581	67 Activities aux. to financial intermed.
K Nepremičnine, najem, poslovne stor.	28957	29286	29457	29185	29421	29508	K Real estate,renting& business activities
70 Poslovanje z nepremičninami	1339	1342	1341	1340	1337	1334	70 Real estate activities
71 Dajanje strojev, opreme v najem	178	177	176	193	192	186	71 Renting equipment without operator
72 Obdelava podatkov, s tem povezane dej.	2169	2210	2224	2259	2259	2284	72 Computer and related activities
73 Raziskovanje in razvoj	4115	4197	4203	4187	4251	4258	73 Research and development
74 Druge poslovne dej.	21156	21360	21513	21206	21382	21446	74 Other business activities
L Javna uprava, obramba, socialno zavarov.	42571	40346	40325	40567	40579	40367	L Public administ.& defence; comp.soc.sec.
75 Javna uprava, obramba, socialno zavarov.	42571	40346	40325	40567	40579	40367	75 Public administ.& defence; comp.soc.sec.
M Izobraževanje	50555	50232	50801	50960	51200	51204	M Education
80 Izobraževanje	50555	50232	50801	50960	51200	51204	80 Education
N Zdravstvo, socialno varstvo	46017	45975	45765	45907	46104	45959	N Health and social work
85 Zdravstvo, socialno varstvo	46017	45975	45765	45907	46104	45959	85 Health and social work
O Dr.javne, skupne in osebne stor.	14315	14041	14091	14145	14103	14089	O Other social and personal services
90 Stor. javne higiene	2486	2339	2347	2343	2329	2324	90 Refuse disposal, sanitation, etc.
91 Dej. združenj, organizacij	992	991	988	985	980	971	91 Membership organisations nec.
92 Rekreacijske, kulturne, športne dej.	9390	9257	9272	9315	9300	9312	92 Recreational, cultural& sport.activities
93 Dr. storitvene dej.	1447	1454	1484	1502	1494	1482	93 Other service activities

36. Delovno aktivno prebivalstvo po sektorjih dejavnosti, 1998
Employed persons by sector of activity, 1998

Dejavnost	Delovno aktivno prebivalstvo Persons in employment	Zaposlene osebe Persons in paid employment skupaj total	v podjetjih in drugih organizacijah in enterprises and companies	pri samozaposlenih osebah by self-employed persons	Samozaposlene osebe Self-employed persons skupaj total	samostojni podjetniki posamezniki individual private entrepreneurs	osebe, ki opravljajo poklic, dejavnost own account workers	kmetje farmers	Activity
Skupaj	**745169**	**652480**	**591653**	**60827**	**92688**	**45864**	**5812**	**41013**	**Total**
Kmetijske dejavnosti	50083	8722	8211	512	41361	331	17	41013	Agriculture
Nekmetijske dejavnosti (razen storitvenih dejav.)	309753	291546	261870	29676	18207	18176	32	-	Industry
Storitvene dejavnosti	384695	351574	321571	30003	33119	27357	5762	-	Services
Nerazvrščeno	638	638	1	636	1	-	1	-	Not classified

Vir: ZAP-M, mesečna raziskava, Statistični register delovno aktivnega prebivalstva, ADS
Source: ZAP-M, monthly survey, Employment register and, LFS

37. Delovno aktivno prebivalstvo po dejavnostih, 1998
Employed persons by activity, 1998

Dejavnost	Delovno aktivno prebivalstvo Persons in employment	Zaposlene osebe Persons in paid employment			Samozaposlene osebe Self-employed persons				Activity
		skupaj total	v podjetjih in drugih organizacijah in enterprises and companies	pri samozaposlenih osebah by self-employed persons	skupaj total	samostojni podjetniki posamezniki individual private entrepreneurs	osebe, ki opravljajo poklic, dejavnost own account workers	kmetje farmers	
Skupaj	**745169**	**652480**	**591653**	**60827**	**92688**	**45864**	**5812**	**41013**	**Total**
A Kmetijstvo, lov, gozdarstvo	49832	8541	8044	498	41291	278	-	41013	A Agriculture, hunting and forestry
01 Kmetijstvo, lov, storitve	47723	6517	6113	404	41206	193	-	41013	01 Agriculture, hunting and services
02 Gozdarstvo, storitve	2110	2025	1931	94	85	85	-	-	02 Forestry, logging and services
B Ribištvo	251	181	167	14	70	53	17	-	B Fishing
05 Ribištvo	251	181	167	14	70	53	17	-	05 Fishing, hatcheries and services
C Rudarstvo	7426	7319	7111	208	107	107	-	-	C Mining and quarrying
CA Pridobivanje energetskih surovin	5819	5819	5819	-	-	-	-	-	CA Mining & quarrying of energy materials
10 Prid. črnega, rjavega premoga, lignita, šote	5723	5723	5723	-	-	-	-	-	10 Mining of coal& lignite; extrac. of peat
12 Pridobivanje uranovih in torijevih rud	Z	Z	Z	Z	Z	Z	Z	Z	12 Mining of uranium and thorium ores
CB Pridobivanje rud in kamnin brez energetskih	1607	1500	1292	208	107	107	-	-	CB Mining & quarrying, not energy materials
13 Pridobivanje rud	Z	Z	Z	Z	Z	Z	Z	Z	13 Mining of metal ores
14 Pridobivanje drugih rudnin in kamnin	1462	1355	1147	208	107	107	-	-	14 Other mining and quarrying
D Predelovalne dejavnosti	237821	227358	209997	17361	10463	10436	28	-	D Manufacturing
DA Proizvodnja hrane, pijač, tobačnih izdelkov	21177	20688	18440	2248	489	489	-	-	DA Mfr. of food; beverages and tobacco
15 Proizvodnja hrane, pijač, krmil	20700	20212	17964	2248	489	489	-	-	15 Mfr. of food products and beverages
16 Proizvodnja tobačnih izdelkov	Z	Z	Z	Z	Z	Z	Z	Z	16 Manufacture of tobacco products
DB Proizv. tekstilij; tekstilnih, krznenih izdelkov	35345	33995	32003	1992	1350	1346	4	-	DB Mfr. of textiles and textile products
17 Proizvodnja tekstilij	15807	15492	15001	491	314	313	1	-	17 Manufacture of textiles
18 Proizvodnja oblačil; strojenje, dodelava krzna	19538	18502	17002	1501	1036	1033	3	-	18 Mfr. of wearing apparel; dress. of fur
DC Proizvodnja usnja, usnjenih izdelkov	8505	8240	7904	336	265	265	-	-	DC Mfr. of leather and leather products
19 Proizvodnja usnja, usnjenih izdelkov	8505	8240	7904	336	265	265	-	-	19 Leather tanning; mrf. of luggage, etc.
DD Obdelava in predelava lesa	11695	10940	9822	1118	755	754	1	-	DD Manufacture of wood and wood products
20 Obdelava in predelava lesa	11695	10940	9822	1118	755	754	1	-	20 Mfr. of wood and wood, cork, etc. goods
DE Proizv. vlaknin, papirja; založništvo, tiskarstvo	14925	14336	13563	773	589	588	1	-	DE Mfr. of paper; publishing and printing
21 Proizvodnja vlaknin, papirja ter izdelkov iz njih	6806	6687	6498	188	119	119	-	-	21 Mfr. of pulp, paper and paper products
22 Založništvo, tiskarstvo	8119	7649	7064	585	470	469	1	-	22 Publishing, printing and recorded media
DF Proizv. koksa, naftnih deriv., jedrskega goriva	332	330	321	9	2	2	-	-	DF Mfr. of coke, petroleum prods.&nuc fuel
23 Proizv. koksa, naftnih deriv., jedrskega goriva	332	330	321	9	2	2	-	-	23 Mfr. of coke, petroleum prods.&nuc. fuel
DG Proizv. kemikalij, kemičnih izdelkov, umetnih vl.	12241	12192	12136	56	49	49	-	-	DG Mfr. of chemicals, prod.&man-made fibres
24 Proizv. kemikalij, kemičnih izdelkov, umetnih vl.	12241	12192	12136	56	49	49	-	-	24 Mfr. of chemicals & chemical products
DH Proizv. izdelkov iz gume in plastičnih mas	11460	10812	9564	1248	648	646	2	-	DH Mfr. of rubber and plastic products
25 Proizv. izdelkov iz gume in plastičnih mas	11460	10812	9564	1248	648	646	2	-	25 Mfr. of rubber and plastic products
DI Proizv. drugih nekovinskih mineralnih izdelkov	11273	11097	10661	436	177	177	-	-	DI Mfr. of other non-metal.mineral roducts

Vir: ZAP-M, mesečna raziskava, Statistični register delovno aktivnega prebivalstva SRDAP, anketa o delovni sili, ADS
Source: ZAP-M, monthly survey, Employment register SRE, Labour force survey LFS

37. Delovno aktivno prebivalstvo po dejavnostih, 1998 (nadaljevanje)
Employed persons by activity, 1998 (continued)

Dejavnost	Delovno aktivno prebivalstvo Persons in employment	Zaposlene osebe Persons in paid employment: skupaj total	v podjetjih in drugih organizacijah in enterprises and companies	pri samozaposlenih osebah by self-employed persons	Samozaposlene osebe Self-employed persons: skupaj total	samostojni podjetniki posamezniki individual private entrepreneurs	osebe, ki opravljajo poklic, dejavnost own account workers	kmetje farmers	Activity
26 Proizv. drugih nekovinskih mineralnih izdelkov	11273	11097	10661	436	177	177	-	-	26 Mfr. of other non-metal.mineral products
DJ Proizvodnja kovin in kovinskih izdelkov	34822	31833	26773	5060	2989	2985	4	-	DJ Mfr. of basic metals & fabricated products
27 Proizvodnja kovin	8651	8614	8498	116	37	37	-	-	27 Manufacture of basic metals
28 Proizv. kovinskih izdelkov brez strojev, naprav	26172	23219	18274	4945	2953	2948	4	-	28 Mfr. of fabricated metal, not machines
DK Proizvodnja strojev in naprav	23953	23292	22694	598	661	660	1	-	DK Mfr. of machinery and equipment nec.
29 Proizvodnja strojev in naprav	23953	23292	22694	598	661	660	1	-	29 Mfr. of machinery and equipment nec.
DL Proizvodnja električne, optične opreme	26509	25502	24511	992	1007	997	10	-	DL Mfr. of electrical and optical equipment
30 Proizvodnja pisarniških strojev, računalnikov	834	796	767	29	38	38	-	-	30 Mfr. of office machinery and computers
31 Proizvodnja električnih strojev, aparatov	11943	11445	10937	508	498	494	4	-	31 Mfr. of electric. machinery etc. nec.
32 Proizv. RTV, komunikacijskih aparatov in opreme	6256	6020	5841	179	236	235	1	-	32 Mfr. of radio, TV and equipment
33 Proizv. medicin., finomeh., optičnih instrumentov	7477	7242	6966	276	235	230	5	-	33 Mfr. of medical & precision instruments
DM Proizvodnja vozil in plovil	10311	10293	10289	4	18	18	-	-	DM Manufacture of transport equipment
34 Proizv. motornih vozil, prikolic, polprikolic	7592	7592	7590	2	1	1	-	-	34 Mfr. of motor vehicles, trailers, etc.
35 Proizvodnja drugih vozil, plovil	2718	2701	2699	2	17	17	-	-	35 Mfr. of other transport equipment
DN Proizv. pohištva, druge pred. dejav., reciklaža	15273	13809	11318	2491	1463	1459	4	-	DN Manufacturing nec.
36 Proizv. pohištva, druge predelovalne dejavnosti	14553	13095	10606	2489	1458	1454	4	-	36 Mfr. of furniture; manufacturing nec.
37 Reciklaža	719	714	712	2	5	5	-	-	37 Recycling
E Oskrba z elektriko, plinom, vodo	11572	11551	11542	9	21	21	-	-	E Electricity, gas and water supply
40 Oskrba z el., plinom, paro, toplo vodo	8549	8528	8519	9	21	21	-	-	40 Electricity, gas, steam and hot water
41 Zbiranje, čiščenje, distribucija vode	3023	3023	3023	-	-	-	-	-	41 Collection, purification etc. of water
F Gradbeništvo	52934	45318	33220	12098	7616	7612	4	-	F Construction
45 Gradbeništvo	52934	45318	33220	12098	7616	7612	4	-	45 Construction
G Trgovina; popravila motornih vozil	91100	82754	72775	9979	8345	8243	102	-	G Wholesale, retail; certain repair
50 Popravila, trgovina z motornimi vozili, gorivi	13907	12078	9334	2743	1830	1828	2	-	50 Sale, repair etc. motors; fuel
51 Posredništvo, trg. na debelo, brez mot. vozil	28562	26955	26325	630	1607	1592	15	-	51 Wholesale, commission, not motors
52 Trg. na dr. brez mot. vozil; popr. izd. šir. por.	48630	43722	37116	6606	4908	4823	85	-	52 Retail trade, not motors; repairs
H Gostinstvo	26241	21939	13120	8819	4302	4299	3	-	H Hotels and restaurants
55 Gostinstvo	26241	21939	13120	8819	4302	4299	3	-	55 Hotels and restaurants
I Promet, skladiščenje, zveze	44893	36827	32912	3915	8065	7960	105	-	I Transport, storage and communication
60 Kopenski promet, cevovodni transport	22923	15255	11513	3741	7668	7665	3	-	60 Land transport; pipelines transport
61 Vodni promet	Z	Z	Z	Z	Z	Z	Z	Z	61 Water transport
62 Zračni promet	597	597	597	-	-	-	-	-	62 Air transport
63 Pomožne prometne dejavnosti, turistične org.	13272	13147	13011	136	125	118	7	-	63 Supporting transport; travel agencies
64 Pošta in telekomunikacije	7968	7716	7684	33	252	157	94	-	64 Post and telecommunications

37. Delovno aktivno prebivalstvo po dejavnostih, 1998 (nadaljevanje)
Employed persons by activity, 1998 (continued)

Dejavnost	Delovno aktivno prebivalstvo Persons in employment	Zaposlene osebe Persons in paid employment			Samozaposlene osebe Self-employed persons				Activity
		skupaj total	v podjetjih in drugih orga-nizacijah in enterprises and companies	pri samoza-poslenih osebah by self-employed persons	skupaj total	samostojni podjetniki posa-mezniki individual private entre-preneurs	osebe, ki opravljajo poklic, dejavnost own account workers	kmetje farmers	
J Finančno posredništvo	17086	17046	16979	67	40	40	-	-	J Financial intermediation
65 Finančno posred. brez zavarovalništva, skladov	11653	11651	11651	-	2	2	-	-	65 Financial intermed.,not insur.,pens.fund.
66 Zavarovalništvo brez socialnega, skladi	3956	3949	3938	12	7	7	-	-	66 Insurance, pension, not comp. soc. sec.
67 Pomožne dejavnosti v finančnem posredništvu	1477	1446	1391	55	31	31	-	-	67 Activities aux. to financial intermed.
K Nepremičnine, najem, poslovne storitve	41984	36286	32817	3469	5698	4086	1612	-	K Real estate,renting& business activities
70 Poslovanje z nepremičninami	1579	1507	1466	40	73	73	-	-	70 Real estate activities
71 Dajanje strojev, opreme v najem	469	323	228	95	147	145	1	-	71 Renting equipment without operator
72 Obdelava podatkov, s tem povezane dejavnosti	3012	2623	2467	156	390	385	4	-	72 Computer and related activities
73 Raziskovanje in razvoj	4403	4242	4240	2	162	13	149	-	73 Research and development
74 Druge poslovne dejavnosti	32520	27593	24417	3176	4927	3470	1457	-	74 Other business activities
L Javna uprava, obramba, socialno zavarovanje	41659	41658	41657	1	1	1	-	-	L Public administ.& defence; omp.soc.sec.
75 Javna uprava, obramba, socialno zavarovanje	41659	41658	41657	1	1	1	-	-	75 Public administ.& defence; omp.soc.sec.
M Izobraževanje	51347	51258	51201	57	89	85	4	-	M Education
80 Izobraževanje	51347	51258	51201	57	89	85	4	-	80 Education
N Zdravstvo, socialno varstvo	47873	46683	45723	960	1190	66	1124	-	N Health and social work
85 Zdravstvo, socialno varstvo	47873	46683	45723	960	1190	66	1124	-	85 Health and social work
O Druge javne, skupne in osebne storitve	22512	17123	14387	2736	5389	2577	2812	-	O Other social and personal services
90 Storitve javne higiene	2430	2404	2350	54	26	26	-	-	90 Refuse disposal, sanitation, etc.
91 Dejavnosti združenj, organizacij	2242	1013	1001	12	1229	-	1229	-	91 Membership organisations nec.
92 Rekreacijske, kulturne, portne dejavnosti	11410	9551	9445	106	1859	306	1553	-	92 Recreational, cultural& sport.activities
93 Druge storitvene dejavnosti	6430	4155	1591	2564	2275	2245	30	-	93 Other service activities
P Zasebna gospodinjstva z zaposlenim osebjem	637	637	-	637	-	-	-	-	P Private households with employees
95 Zasebna gospodinjstva z zaposlenim osebjem	637	637	-	637	-	-	-	-	95 Private households with employees

38. Delovno aktivno prebivalstvo po statističnih regijah, 1998
Employed persons by statistical regions, 1998

Statistične regije Statistical regions	Delovno aktivno prebivalstvo Persons in employment	Zaposlene osebe Persons in paid employment			Samozaposlene osebe Self-employed persons			
		skupaj total	v podjetjih, družbah in organizacijah in companies, enterprises and organisations	pri samoza-poslenih osebah by self-employed persons	skupaj total	samostojni podjetniki posamezniki individual private entrepreneurs	osebe, ki opravljajo poklicno dejavnost own account workers	kmetje farmers
Slovenija / Slovenia	**745168**	**652481**	**591653**	**60828**	**92687**	**45862**	**5812**	**41013**
Pomurska	44903	34250	30302	3948	10653	2295	132	8226
Podravska	107953	91968	82561	9406	15985	7471	815	7699
Koroška	25949	22971	20945	2026	2979	1517	70	1392
Savinjska	96774	83494	73637	9857	13279	6339	434	6506
Zasavska	14868	13680	12748	932	1188	769	73	346
Spodnjeposavska	23967	19461	16851	2610	4506	1683	77	2746
Dolenjska	42199	35967	31827	4140	6232	2462	120	3651
Osrednjeslovenska	220257	201314	186320	14994	18943	11806	2971	4166
Gorenjska	68158	62208	57424	4784	5950	3622	377	1951
Notranjsko-kraška	16611	14348	12981	1367	2263	1213	77	973
Goriška	44671	38807	35528	3280	5863	3264	213	2387
Obalno-kraška	38858	34013	30531	3482	4845	3421	454	971

Vir: ZAP-M, mesečna raziskava, Statistični register delovno aktivnega prebivalstva SRDAP, anketa o delovni sili ADS
Source: ZAP-M, monthly survey, Employment register SRE, Labour force survey LFS

39. Delovno aktivno prebivalstvo po starostnih skupinah in spolu, Slovenija, EU, 2. četrtletje 1997
Persons in employment by age groups and sex, Slovenia, EU, 2. četrtletje 1997

1000

	Slovenija Slovenia	EU 15	Belgija Belgium	Danska Denmark	Nemčija Germany	Grčija Greece	Španija Spain	Francija France	Irska Ireland	
Skupaj / Total										
Skupaj	**898**	**150070**	**3837**	**2675**	**35299**	**3853**	**12706**	**22156**	**1373**	**Total**
15-24 let	119	17210	320	454	3835	337	1595	1758	243	15-24 years
25-49	638	100779	2914	1594	23376	2465	8321	16365	868	25-49
25 let in več	779	132859	3517	2220	31464	3515	11111	20398	1129	25 years and over
50 let in več	141	32080	603	625	8087	1049	2789	4032	260	50 years and over
15-19 let	25	4875	27	194	1249	64	296	261	61	15-19 years
20-24	93	12335	292	259	2585	273	1298	1497	182	20-24
25-29	112	19450	577	296	4320	451	1687	3036	204	25-29
30-34	136	21719	650	351	5242	502	1708	3278	188	30-34
35-39	134	20918	628	331	4914	536	1815	3344	178	35-39
40-44	126	19647	568	301	4615	512	1601	3321	160	40-44
45-49	131	19042	489	312	4282	462	1508	3385	137	45-49
50-54	67	15076	350	333	3412	382	1280	2352	110	50-54
55-59	30	10669	175	185	3411	315	821	1272	71	55-59
60-64	18	4396	57	79	911	222	589	298	45	60-64
65-69	15	1184	11	26	209	89	72	71	17	65-69
70 let in več	(10)	752	7	-	142	38	25	37	14	70 years and over
Moški / Men										
Skupaj	**482**	**87205**	**2276**	**1460**	**20158**	**2438**	**8230**	**12300**	**837**	**Total**
15-24 let	67	9464	184	255	2043	198	955	951	133	15-24 years
25-49	334	57963	1683	843	13235	1513	5295	9070	517	25-49
25 let in več	415	77740	2092	1204	18114	2240	7275	11348	704	25 years and over
50 let in več	81	19777	409	361	4879	727	1980	2278	187	50 years and over
15-19 let	16	2742	18	111	697	40	191	178	36	15-19 years
20-24	51	6722	165	143	1346	157	763	772	96	20-24
25-29	59	10914	316	161	2378	264	1023	1659	108	25-29
30-34	72	12673	366	191	3060	304	1068	1855	109	30-34
35-39	67	12149	361	175	2842	322	1141	1875	106	35-39
40-44	65	11188	334	153	2558	316	1040	1806	102	40-44
45-49	71	11037	302	162	2395	306	1021	1873	90	45-49
50-54	40	8994	230	180	1981	265	902	1341	75	50-54
55-59	19	6589	120	111	2041	219	601	719	51	55-59
60-64	11	2913	45	50	643	149	413	145	34	60-64
65-69	(7)	782	8	18	133	64	44	45	14	65-69
70 let in več	(4)	497	4	-	81	28	18	25	11	70 years and over
Ženske / Women										
Skupaj	**416**	**62864**	**1561**	**1214**	**15140**	**1414**	**4475**	**9856**	**535**	**Total**
15-24 let	52	7745	135	199	1791	139	640	806	110	15-24 years
25-49	304	42816	1231	751	10141	952	3025	7295	351	25-49
25 let in več	364	55118	1425	1015	13349	1274	3835	9049	424	25 years and over
50 let in več	60	12302	194	264	3207	322	809	1754	72	50 years and over
15-19 let	10	2133	9	83	552	23	105	82	24	15-19 years
20-24	42	5612	126	116	1239	116	534	724	86	20-24
25-29	53	8535	260	135	1942	187	663	1376	95	25-29
30-34	64	9046	283	160	2181	198	639	1422	78	30-34
35-39	67	8769	266	156	2072	214	673	1469	71	35-39
40-44	60	8458	233	148	2057	195	561	1515	58	40-44
45-49	60	8005	186	150	1887	156	486	1511	46	45-49
50-54	27	6081	120	152	1431	117	378	1010	35	50-54
55-59	11	4080	55	74	1370	96	220	553	19	55-59
60-64	(7)	1482	12	29	268	73	176	152	11	60-64
65-69	(8)	402	(3)	8	76	25	27	25	(3)	65-69
70 let in več	(6)	255	(2)	-	61	10	7	11	(2)	70 years and over

Vir: Anketa o delovni sili.
Source: Labour Force Survey.

39. Delovno aktivno prebivalstvo po starostnih skupinah in spolu, Slovenija, EU, 2. četrtletje 1997 (nadaljevanje)

Persons in employment by age groups and sex, Slovenia, EU, 2. četrtletje 1997 (continued) 1000

	Italija Italy	Luksemburg Luxembourg	Nizozemska Netherlands	Avstrija Austria	Portugalska Portugal	Finska Finland	Švedska Sweden	Velika Britanija United Kingdom	
					Skupaj / Total				
Total	**20032**	**169**	**7186**	**3608**	**4523**	**2120**	**3916**	**26612**	**Total**
15-24 years	2065	16	1096	504	594	192	341	3852	15-24 years
25-49	13975	127	4901	2511	2631	1475	2431	16816	25-49
25 years and over	17966	152	6089	3104	3928	1927	3574	22759	25 years and over
50 years and over	3991	24	1187	592	1297	451	1143	5942	50 years and over
15-19 years	459	1	379	167	147	47	64	1450	15-19 years
20-24	1606	14	716	337	446	144	277	2402	20-24
25-29	2747	26	1063	519	472	217	433	3395	25-29
30-34	3078	29	1056	584	508	291	512	3736	30-34
35-39	2852	27	1002	535	541	305	472	3431	35-39
40-44	2723	24	895	456	573	328	491	3071	40-44
45-49	2572	20	882	416	536	332	522	3181	45-49
50-54	1865	13	665	315	470	247	542	2734	50-54
55-59	1245	7	367	204	324	143	356	1766	55-59
60-64	580	2	94	37	233	44	187	1010	60-64
65-69	171	0	37	18	139	12	35	270	65-69
70 years and over	128	0	22	16	129	4	21	161	70 years and over
					Moški / Men				
Total	**12810**	**105**	**4213**	**2036**	**2488**	**1,115**	**2047**	**14685**	**Total**
15-24 years	1232	9	571	262	340	104	178	2043	15-24 years
25-49	8765	79	2854	1401	1400	776	1269	9256	25-49
25 years and over	11577	96	3642	1773	2148	1,010	1868	12641	25 years and over
50 years and over	2811	17	788	371	747	233	599	3384	50 years and over
15-19 years	284	(1)	204	96	85	24	28	741	15-19 years
20-24	947	8	366	166	255	79	149	1302	20-24
25-29	1639	14	578	271	255	119	227	1894	25-29
30-34	1928	18	610	333	267	158	274	2124	30-34
35-39	1803	17	601	304	276	160	248	1911	35-39
40-44	1717	15	526	253	299	171	252	1640	40-44
45-49	1676	13	536	238	300	166	267	1685	45-49
50-54	1269	9	427	185	261	123	274	1467	50-54
55-59	879	5	244	144	184	72	184	1008	55-59
60-64	441	(1)	70	21	136	23	96	639	60-64
65-69	130	.	27	10	84	10	28	161	65-69
70 years and over	91	.	18	8	79	(4)	15	107	70 years and over
					Ženske / Women				
Total	**7222**	**63**	**2972**	**1572**	**2034**	**1004**	**1869**	**11927**	**Total**
15-24 years	832	7	525	241	253	87	163	1808	15-24 years
25-49	5209	48	2047	1109	1230	698	1162	7560	25-49
25 years and over	6389	55	2447	1330	1780	916	1706	10118	25 years and over
50 years and over	1179	7	399	221	550	217	544	2557	50 years and over
15-19 years	174	0	175	70	61	23	35	709	15-19 years
20-24	658	6	349	170	191	64	127	1099	20-24
25-29	1108	11	484	247	216	97	205	1501	25-29
30-34	1150	10	446	250	240	133	237	1612	30-34
35-39	1049	10	401	230	264	144	224	1520	35-39
40-44	1006	8	369	202	273	157	238	1430	40-44
45-49	895	6	345	177	235	166	255	1496	45-49
50-54	595	4	237	130	209	123	267	1266	50-54
55-59	365	1	122	60	139	70	172	758	55-59
60-64	139	0	24	15	96	20	91	370	60-64
65-69	41	.	9	7	54	.	6	108	65-69
70 years and over	36	.	4	7	49	.	5	54	70 years and over

40. Delovno aktivno prebivalstvo po starostnih skupinah in spolu, Slovenija, EU, 2. četrtletje 1997 (struktura)

Persons in employment by age groups and sex, Slovenia, EU, 2nd quarter 1997 (structure)

%

	Slovenija Slovenia	EU 15	Belgija Belgium	Danska Denmark	Nemčija Germany	Grčija Greece	Španija Spain	Francija France	Irska Ireland	
Skupaj / Total										
Skupaj	**100,0**	**100,0**	**100,0**	**100,0**	**100,0**	**100,0**	**100,0**	**100,0**	**100,0**	**Total**
15-24 let	13,2	11,4	8,3	16,9	10,8	8,7	12,5	7,9	17,7	15-24 years
25-49	71,1	67,1	75,9	59,6	66,2	63,9	65,4	73,8	63,2	25-49
25 let in več	86,8	88,5	91,6	83,0	89,1	91,2	87,4	92,0	82,2	25 years and over
50 let in več	15,7	21,3	15,7	23,3	22,9	27,2	21,9	18,1	18,9	50 years and over
15-19 let	2,8	3,2	0,7	7,2	3,5	1,6	2,3	1,1	4,4	15-19 years
20-24	10,4	8,2	7,6	9,7	7,3	7,1	10,2	6,7	13,2	20-24
25-29	12,5	12,9	15,0	11,1	12,2	11,7	13,2	13,7	14,8	25-29
30-34	15,1	14,4	16,9	13,1	14,8	13,0	13,4	14,7	13,7	30-34
35-39	14,9	13,9	16,3	12,4	13,9	13,9	14,2	15,0	12,9	35-39
40-44	14,0	13,0	14,8	11,2	13,0	13,2	12,6	14,9	11,7	40-44
45-49	14,5	12,6	12,7	11,6	12,1	12,0	11,8	15,2	9,9	45-49
50-54	7,5	10,0	9,1	12,4	9,6	9,9	10,0	10,6	8,0	50-54
55-59	3,4	7,1	4,5	6,9	9,6	8,1	6,4	5,7	5,2	55-59
60-64	2,0	2,9	1,5	2,9	2,5	5,7	4,6	1,3	3,3	60-64
65-69	1,6	0,7	0,3	0,9	0,5	2,3	0,5	0,3	1,2	65-69
70 let in več	(1,1)	0,5	0,1	-	0,4	1,0	0,1	0,1	1,0	70 years and over
Moški / Men										
Skupaj	**100,0**	**100,0**	**100,0**	**100,0**	**100,0**	**100,0**	**100,0**	**100,0**	**100,0**	**Total**
15-24 let	13,9	10,8	8,0	17,4	10,1	8,1	11,6	7,7	15,8	15-24 years
25-49	69,3	66,4	73,9	57,7	65,6	62,0	64,3	73,7	61,7	25-49
25 let in več	86,1	89,1	91,9	82,5	89,8	91,8	88,3	92,2	84,1	25 years and over
50 let in več	16,8	22,6	17,9	24,7	24,2	29,8	24,0	18,5	22,3	50 years and over
15-19 let	3,3	3,1	0,8	7,6	3,4	1,6	2,3	1,4	4,3	15-19 years
20-24	10,7	7,7	7,2	9,8	6,6	6,4	9,2	6,2	11,5	20-24
25-29	12,3	12,5	13,9	11,0	11,7	10,8	12,4	13,4	12,9	25-29
30-34	14,9	14,5	16,1	13,1	15,1	12,4	12,9	15,0	13,0	30-34
35-39	13,9	13,9	15,8	12,0	14,0	13,2	13,8	15,2	12,7	35-39
40-44	13,6	12,8	14,7	10,4	12,6	12,9	12,6	14,6	12,1	40-44
45-49	14,7	12,6	13,3	11,1	11,8	12,5	12,4	15,2	10,8	45-49
50-54	8,3	10,3	10,1	12,3	9,8	10,8	10,9	10,9	8,9	50-54
55-59	4,0	7,5	5,2	7,6	10,1	9,0	7,3	5,8	6,1	55-59
60-64	2,3	3,3	1,9	3,4	3,1	6,1	5,0	1,1	4,0	60-64
65-69	(1,5)	0,8	0,3	1,2	0,6	2,6	0,5	0,3	1,6	65-69
70 let in več	(0,8)	0,5	0,2	-	0,4	1,1	0,2	0,2	1,4	70 years and over
Ženske / Women										
Skupaj	**100,0**	**100,0**	**100,0**	**100,0**	**100,0**	**100,0**	**100,0**	**100,0**	**100,0**	**Total**
15-24 let	12,4	12,3	8,7	16,4	11,8	9,8	14,3	8,1	20,7	15-24 years
25-49	73,2	68,1	78,8	61,8	66,9	67,3	67,6	74,0	65,6	25-49
25 let in več	87,6	87,6	91,2	83,5	88,1	90,1	85,6	91,8	79,2	25 years and over
50 let in več	14,4	19,5	12,4	21,7	21,1	22,7	18,0	17,7	13,6	50 years and over
15-19 let	2,3	3,3	0,6	6,8	3,6	1,6	2,3	0,8	4,6	15-19 years
20-24	10,1	8,9	8,0	9,5	8,1	8,2	11,9	7,3	16,0	20-24
25-29	12,8	13,5	16,7	11,1	12,8	13,2	14,8	13,9	17,8	25-29
30-34	15,3	14,3	18,1	13,1	14,4	14,0	14,2	14,4	14,7	30-34
35-39	16,1	13,9	17,0	12,8	13,6	15,1	15,0	14,9	13,3	35-39
40-44	14,5	13,4	14,9	12,2	13,5	13,8	12,5	15,3	10,9	40-44
45-49	14,4	12,7	11,9	12,3	12,4	11,0	10,8	15,3	8,6	45-49
50-54	6,6	9,6	7,7	12,5	9,4	8,2	8,4	10,2	6,5	50-54
55-59	2,7	6,4	3,5	6,1	9,0	6,7	4,9	5,6	3,6	55-59
60-64	(1,8)	2,3	0,7	2,3	1,7	5,2	3,9	1,5	2,1	60-64
65-69	(1,8)	0,6	(0,2)	0,6	0,5	1,7	0,6	0,2	(0,6)	65-69
70 let in več	(1,4)	0,4	(0,1)	-	0,4	0,7	0,1	0,1	(0,5)	70 years and over

Vir: Anketa o delovni sili.
Source: Labour Force Survey.

40. Delovno aktivno prebivalstvo po starostnih skupinah in spolu, Slovenija, EU, 2. četrtletje 1997 (nadaljevanje) (struktura)

Persons in employment by age groups and sex, Slovenia, EU, 2nd quarter 1997 (continued) (structure) %

	Italija Italy	Luksemburg Luxembourg	Nizozemska Netherlands	Avstrija Austria	Portugalska Portugal	Finska Finland	Švedska Sweden	Velika Britanija United Kingdom	
					Skupaj / Total				
Skupaj	**100,0**	**100,0**	**100,0**	**100,0**	**100,0**	**100,0**	**100,0**	**100,0**	**Total**
15-24 let	10,3	9,9	15,2	13,9	13,1	9,0	8,7	14,4	15-24 years
25-49	69,7	75,4	68,2	69,5	58,1	69,5	62,0	63,1	25-49
25 let in več	89,6	90,0	84,7	86,0	86,8	90,9	91,2	85,5	25 years and over
50 let in več	19,9	14,6	16,5	16,4	28,6	21,3	29,1	22,3	50 years and over
15-19 let	2,2	1,0	5,2	4,6	3,2	2,2	1,6	5,4	15-19 years
20-24	8,0	8,8	9,9	9,3	9,8	6,8	7,0	9,0	20-24
25-29	13,7	15,5	14,8	14,3	10,4	10,2	11,0	12,7	25-29
30-34	15,3	17,2	14,7	16,1	11,2	13,7	13,0	14,0	30-34
35-39	14,2	16,3	13,9	14,8	11,9	14,3	12,0	12,8	35-39
40-44	13,5	14,3	12,4	12,6	12,6	15,5	12,5	11,5	40-44
45-49	12,8	11,9	12,2	11,5	11,8	15,6	13,3	11,9	45-49
50-54	9,3	8,0	9,2	8,7	10,4	11,6	13,8	10,2	50-54
55-59	6,2	4,6	5,1	5,6	7,1	6,7	9,0	6,6	55-59
60-64	2,8	1,2	1,3	1,0	5,1	2,0	4,7	3,7	60-64
65-69	0,8	(0,3)	0,5	0,5	3,0	0,5	0,9	1,0	65-69
70 let in več	0,6	(0,3)	0,3	0,4	2,8	0,2	0,5	0,6	70 years and over
					Moški / Men				
Skupaj	**100,0**	**100,0**	**100,0**	**100,0**	**100,0**	**100,0**	**100,0**	**100,0**	**Total**
15-24 let	9,6	8,6	13,5	12,9	13,6	9,4	8,7	13,9	15-24 years
25-49	68,4	74,7	67,7	68,8	56,2	69,6	62,0	63,01	25-49
25 let in več	90,3	91,3	86,4	87,0	86,3	90,5	91,2	86,01	25 years and over
50 let in več	21,9	16,6	18,7	18,2	30,0	20,9	29,2	23,01	50 years and over
15-19 let	2,2	(1,0)	4,8	4,7	3,4	2,2	1,3	5,01	15-19 years
20-24	7,3	7,5	8,7	8,1	10,2	7,1	7,3	8,8	20-24
25-29	12,7	14,0	13,7	13,3	10,2	10,7	11,1	12,9	25-29
30-34	15,0	17,3	14,4	16,3	10,7	14,2	13,4	14,4	30-34
35-39	14,0	16,3	14,2	14,9	11,1	14,4	12,1	13,01	35-39
40-44	13,4	14,5	12,4	12,4	12,0	15,3	12,3	11,1	40-44
45-49	13,0	12,4	12,7	11,7	12,0	14,9	13,0	11,4	45-49
50-54	9,9	9,0	10,1	9,1	10,5	11,0	13,3	9,9	50-54
55-59	6,8	5,5	5,8	7,0	7,4	6,5	8,9	6,8	55-59
60-64	3,4	(1,3)	1,6	1,0	5,4	2,1	4,7	4,3	60-64
65-69	1,0	.	0,6	0,5	3,4	0,9	1,3	1,1	65-69
70 let in več	0,7	.	0,4	0,4	3,2	(0,3)	0,7	0,7	70 years and over
					Ženske / Women				
Skupaj	**100,0**	**100,0**	**100,0**	**100,0**	**100,0**	**100,0**	**100,0**	**100,0**	**Total**
15-24 let	11,5	12,0	17,6	15,3	12,4	8,7	8,7	15,1	15-24 years
25-49	72,1	76,7	68,8	70,5	60,4	69,5	62,1	63,3	25-49
25 let in več	88,4	87,9	82,3	84,6	87,5	91,2	91,2	84,8	25 years and over
50 let in več	16,3	11,1	13,4	14,0	27,0	21,6	29,0	21,4	50 years and over
15-19 let	2,4	(1,1)	5,9	4,4	3,0	2,2	1,9	5,9	15-19 years
20-24	9,1	10,9	11,7	10,8	9,4	6,4	6,8	9,2	20-24
25-29	15,3	18,2	16,3	15,7	10,6	9,7	11,0	12,5	25-29
30-34	15,9	17,1	15,0	15,9	11,8	13,2	12,7	13,5	30-34
35-39	14,5	16,5	13,4	14,6	12,9	14,3	11,9	12,7	35-39
40-44	13,9	13,8	12,4	12,8	13,4	15,6	12,7	11,9	40-44
45-49	12,4	10,9	11,6	11,3	11,5	16,5	13,6	12,5	45-49
50-54	8,2	6,4	8,0	8,2	10,2	12,3	14,3	10,6	50-54
55-59	5,0	3,0	4,1	3,8	6,8	7,0	9,2	6,3	55-59
60-64	1,9	(1,1)	0,8	0,9	4,7	2,0	4,8	3,1	60-64
65-69	0,5	.	0,3	0,5	2,6	.	0,3	0,9	65-69
70 let in več	0,5	.	0,1	0,4	2,4	.	0,3	0,4	70 years and over

41. Stopnje delovne aktivnosti po starostnih skupinah in spolu, Slovenija, EU, 2. četrtletje 1997
Employment/population ratios by age groups and sex, Slovenia, EU, 2nd quarter 1997

%

	Slovenija Slovenia	EU 15	Belgija Belgium	Danska Denmark	Nemčija Germany	Grčija Greece	Španija Spain	Francija France	Irska Ireland	
Skupaj / Total										
Skupaj	**54,9**	**49,3**	**45,9**	**61,9**	**51,9**	**44,1**	**38,8**	**48,4**	**49,7**	**Total**
15-24 let	39,3	36,1	25,2	68,2	44,3	24,4	24,7	24,2	38,3	15-24 years
25-49	85,1	74,7	77,0	84,1	77,3	71,3	62,6	77,0	69,2	25-49
25 let in več	58,5	51,8	49,7	60,7	53,0	47,8	42,2	52,9	53,2	25 years and over
50 let in več	24,2	26,3	18,3	35,5	27,8	27,0	21,4	23,3	30,0	50 years and over
15-19 let	17,5	20,7	4,4	62,4	27,6	8,8	9,7	7,1	18,0	15-19 years
20-24	59,4	51,2	45,2	73,3	62,5	42,0	38,1	41,7	61,6	20-24
25-29	83,7	70,4	78,7	79,5	73,4	66,4	60,0	72,2	76,6	25-29
30-34	89,3	75,0	80,7	84,3	77,1	72,5	63,1	76,0	72,0	30-34
35-39	85,3	76,3	78,8	86,5	77,9	75,0	64,9	78,2	69,4	35-39
40-44	86,1	77,2	76,3	86,8	79,9	73,8	63,7	79,9	65,8	40-44
45-49	81,0	74,9	69,7	83,5	78,2	68,3	61,0	78,9	60,8	45-49
50-54	59,9	67,3	59,2	77,0	71,6	60,6	54,8	73,1	56,3	50-54
55-59	27,9	49,2	33,5	67,7	53,1	50,1	42,8	47,9	46,8	55-59
60-64	17,7	22,1	10,7	32,8	18,6	32,1	25,7	10,7	33,0	60-64
65-69	15,3	6,4	2,2	10,8	4,9	12,9	3,3	2,6	14,4	65-69
70 let in več	(6,1)	1,9	0,6	-	1,6	3,1	0,5	0,6	5,7	70 years and over
Moški / Men										
Skupaj	**61,1**	**59,5**	**56,3**	**68,8**	**61,5**	**58,9**	**52,1**	**56,3**	**61,5**	**Total**
15-24 let	43,6	39,6	28,5	72,5	46,7	30,1	29,4	26,8	40,8	15-24 years
25-49	86,6	85,6	87,7	89,3	86,1	90,6	79,8	86,3	83,1	25-49
25 let in več	65,4	63,4	61,6	68,1	63,8	64,4	57,9	62,0	67,9	25 years and over
50 let in več	32,5	35,9	27,7	43,8	37,4	40,2	33,4	29,2	45,2	50 years and over
15-19 let	21,0	23,0	5,7	64,8	30,4	11,2	12,5	9,6	20,9	15-19 years
20-24	64,8	56,0	50,6	79,8	64,8	52,8	44,6	45,3	63,9	20-24
25-29	85,2	77,9	85,0	85,5	78,5	81,4	69,6	79,9	81,7	25-29
30-34	90,3	86,7	89,5	91,3	87,5	91,5	79,7	86,2	85,5	30-34
35-39	86,4	88,5	89,5	90,3	88,5	94,1	83,9	88,8	84,2	35-39
40-44	87,4	88,5	88,8	91,1	88,6	93,8	83,7	88,5	83,7	40-44
45-49	84,0	87,0	85,3	88,4	87,1	91,9	83,8	87,7	80,2	45-49
50-54	72,0	80,8	77,3	85,8	82,8	85,9	78,8	83,2	75,6	50-54
55-59	35,3	61,4	46,8	77,4	62,9	72,2	64,9	55,4	66,7	55-59
60-64	23,5	30,6	17,6	41,5	26,8	46,3	38,3	10,9	49,3	60-64
65-69	(17,2)	9,2	3,4	15,1	6,6	19,9	4,4	3,6	23,8	65-69
70 let in več	(7,5)	3,2	1,1	-	2,7	5,1	1,0	1,1	11,0	70 years and over
Ženske / Women										
Skupaj	**49,1**	**39,9**	**36,2**	**55,2**	**43,0**	**30,8**	**26,4**	**41,2**	**38,3**	**Total**
15-24 let	34,9	32,7	21,7	63,4	41,8	19,3	19,9	21,8	35,6	15-24 years
25-49	83,4	63,7	66,0	78,9	68,2	53,2	45,4	68,0	55,6	25-49
25 let in več	52,2	41,2	38,7	53,8	43,2	32,9	27,9	44,7	39,1	25 years and over
50 let in več	17,9	18,4	10,6	28,2	20,0	15,5	11,4	18,4	16,1	50 years and over
15-19 let	13,7	18,4	3,1	59,4	24,8	6,4	6,9	4,5	14,9	15-19 years
20-24	53,8	46,3	39,7	66,5	60,2	32,9	31,5	38,4	59,3	20-24
25-29	82,1	62,6	72,2	73,4	68,0	52,7	49,5	64,6	71,6	25-29
30-34	88,3	63,2	71,6	77,2	66,1	54,9	46,9	65,8	59,1	30-34
35-39	84,3	64,1	67,8	82,7	66,9	57,5	46,9	67,9	54,9	35-39
40-44	84,7	66,0	63,5	82,8	71,2	54,8	44,1	71,6	48,0	40-44
45-49	77,7	62,8	53,7	78,7	69,1	45,6	38,8	70,1	41,3	45-49
50-54	48,1	53,9	40,9	68,6	60,2	36,3	31,8	63,0	36,5	50-54
55-59	20,5	37,2	20,6	57,0	43,1	29,4	22,2	40,7	26,1	55-59
60-64	(12,9)	14,3	4,4	24,0	10,7	19,8	14,5	10,4	16,8	60-64
65-69	(13,9)	4,0	(1,1)	6,7	3,3	6,7	2,4	1,7	(5,7)	65-69
70 let in več	(5,4)	1,0	(0,4)	-	1,0	1,4	0,2	0,3	(1,8)	70 years and over

Vir: Anketa o delovni sili.
Source: Labour Force Survey.

41. Stopnje delovne aktivnosti po starostnih skupinah in spolu, Slovenija, EU, 2. četrtletje 1997 (nadaljevanje)
Employment/population ratios by age groups and sex, Slovenia, EU, 2nd quarter 1997 (continued)

%

	Italija Italy	Luksemburg Luxembourg	Nizozemska Netherlands	Avstrija Austria	Portugalska Portugal	Finska Finland	Švedska Sweden	Velika Britanija United Kingdom	
					Skupaj / Total				
Skupaj	**41,8**	**49,9**	**57,5**	**55,4**	**53,9**	**51,1**	**54,4**	**57,3**	**Total**
15-24 let	25,2	34,6	56,9	53,9	37,9	31,2	32,0	55,6	15-24 years
25-49	67,3	76,5	79,5	81,5	80,4	77,2	79,5	79,0	25-49
25 let in več	45,2	52,4	57,7	55,6	57,6	54,6	58,3	57,6	25 years and over
50 let in več	21,0	19,9	27,0	23,7	36,6	27,9	37,2	32,6	50 years and over
15-19 let	11,9	8,0	41,3	37,6	19,5	15,3	12,7	42,0	15-19 years
20-24	36,9	57,4	71,0	68,7	55,0	47,7	49,3	69,1	20-24
25-29	57,4	79,3	83,4	79,1	77,9	65,9	71,8	77,2	25-29
30-34	68,9	77,5	80,3	81,9	82,7	77,7	78,5	78,4	30-34
35-39	71,8	78,1	79,3	83,2	81,5	80,5	80,8	79,1	35-39
40-44	72,6	76,0	78,0	84,0	82,3	81,9	83,4	80,4	40-44
45-49	67,6	70,7	76,2	79,4	77,5	78,0	83,4	80,5	45-49
50-54	54,2	58,9	66,9	68,9	69,7	71,1	84,0	74,8	50-54
55-59	35,9	35,5	46,9	41,2	54,0	50,0	74,3	59,3	55-59
60-64	18,0	10,7	13,7	10,5	39,5	18,5	46,5	36,7	60-64
65-69	5,9	(2,5)	5,9	5,1	25,4	5,1	8,9	10,3	65-69
70 let in več	2,1	(1,4)	1,7	1,9	11,4	0,9	1,9	2,5	70 years and over
					Moški / Men				
Skupaj	**55,7**	**63,4**	**68,4**	**65,6**	**63,2**	**56,1**	**58,1**	**65,0**	**Total**
15-24 let	30,1	37,2	58,3	56,6	43,1	34,3	32,7	57,7	15-24 years
25-49	84,3	93,3	90,9	90,1	88,9	79,8	81,4	86,3	25-49
25 let in več	61,3	67,9	70,3	67,1	68,2	60,0	62,7	66,3	25 years and over
50 let in več	33,1	30,6	38,6	34,2	47,5	32,9	42,2	40,7	50 years and over
15-19 let	14,6	(9,6)	43,6	43,2	22,7	16,2	10,9	42,1	15-19 years
20-24	44,1	60,2	71,9	69,1	61,7	52,8	52,4	73,1	20-24
25-29	68,3	87,7	88,2	82,7	83,0	71,3	73,9	84,6	25-29
30-34	85,5	95,6	91,7	91,7	89,6	82,8	81,9	87,8	30-34
35-39	90,3	96,0	92,6	93,1	90,2	83,4	83,1	87,3	35-39
40-44	92,4	95,0	91,7	92,9	91,4	84,1	84,1	85,9	40-44
45-49	88,9	91,7	90,5	90,3	90,0	76,7	83,9	85,5	45-49
50-54	75,0	81,8	85,0	81,8	83,6	70,3	83,8	80,5	50-54
55-59	52,0	54,1	62,0	59,3	65,7	51,7	76,5	68,5	55-59
60-64	29,6	(14,5)	20,8	13,0	50,3	20,9	48,7	47,6	60-64
65-69	10,1	.	9,5	6,4	33,2	9,5	15,2	13,1	65-69
70 let in več	3,9	.	3,5	3,1	17,7	(2,3)	3,4	4,3	70 years and over
					Ženske / Women				
Skupaj	**28,9**	**36,7**	**47,0**	**46,1**	**45,7**	**46,5**	**50,9**	**50,1**	**Total**
15-24 let	20,2	32,0	55,4	51,3	32,6	28,2	31,4	53,4	15-24 years
25-49	50,2	59,2	67,7	72,8	72,5	74,4	77,6	71,7	25-49
25 let in več	30,6	37,5	45,5	45,3	48,5	49,6	54,2	49,5	25 years and over
50 let in več	11,2	10,6	16,9	15,6	27,8	23,9	32,9	25,8	50 years and over
15-19 let	9,1	(6,3)	39,0	32,0	16,3	14,4	14,7	42,0	15-19 years
20-24	29,9	54,5	70,1	68,4	48,1	42,6	46,1	64,8	20-24
25-29	46,5	70,6	78,4	75,5	72,6	60,3	69,6	69,5	25-29
30-34	52,0	58,7	68,6	71,7	76,1	72,5	74,9	68,6	30-34
35-39	53,1	59,8	65,2	73,1	74,1	77,4	78,4	70,7	35-39
40-44	53,2	56,2	64,3	74,9	74,3	79,7	82,6	74,9	40-44
45-49	46,7	49,3	61,2	68,4	65,8	79,4	82,9	75,5	45-49
50-54	34,0	35,5	48,4	56,2	57,6	72,0	84,3	69,0	50-54
55-59	20,5	17,3	31,5	23,8	43,7	48,5	72,2	50,3	55-59
60-64	8,1	(7,2)	6,8	8,3	30,3	16,2	44,2	26,2	60-64
65-69	2,6	.	2,9	4,0	18,5	.	3,3	7,8	65-69
70 let in več	1,0	.	0,5	1,3	7,3	.	0,8	1,4	70 years and over

42. Delovno aktivno prebivalstvo po zaposlitvenem statusu in spolu, Slovenija, EU, 2. četrtletje 1997

Persons in employment by status in employment and sex, Slovenia, EU, 2. četrtletje 1997

1000

	Slovenija Slovenia	EU 15	Belgija Belgium	Danska Denmark	Nemčija Germany	Grčija Greece	Španija Spain	Francija France	Irska Ireland	
Skupaj / Total										
Skupaj	**898**	**150070**	**3837**	**2675**	**35299**	**3853**	**12706**	**22156**	**1373**	**Total**
Samozaposlene osebe	107	22405	571	222	3509	1282	2647	2474	267	Self-employed persons
Zaposlene osebe	730	124645	3176	2422	31447	2111	9639	19296	1087	Persons in paid employment
Pomagajoči družinski člani	61	2930	89	30	342	459	392	386	17	Family workers
Brez odgovora	.	89	.	.	.	.	26	.	.	Not stated
Moški / Men										
Skupaj	**482**	**87205**	**2276**	**1460**	**20158**	**2438**	**8230**	**12300**	**837**	**Total**
Samozaposlene osebe	76	16422	414	176	2545	1017	1943	1833	226	Self-employed persons
Zaposlene osebe	382	69808	1850	1279	17536	1296	6122	10398	603	Persons in paid employment
Pomagajoči družinski člani	24	922	11	(3)	76	125	154	68	7	Family workers
Brez odgovora	.	51	.	.	.	.	10	.	.	Not stated
Ženske / Women										
Skupaj	**416**	**62864**	**1561**	**1214**	**15140**	**1414**	**4475**	**9856**	**535**	**Total**
Samozaposlene osebe	31	5983	157	45	964	265	703	641	40	Self-employed persons
Zaposlene osebe	348	54837	1326	1143	13911	815	3517	8897	484	Persons in paid employment
Pomagajoči družinski člani	37	2007	78	26	265	334	238	317	9	Family workers
Brez odgovora	.	37	.	.	.	.	15	.	.	Not stated

42. Delovno aktivno prebivalstvo po zaposlitvenem statusu in spolu, Slovenija, EU, 2. četrtletje 1997 (nadaljevanje)

Persons in employment by status in employment and sex, Slovenia, EU, 2. četrtletje 1997 (continued)

1000

	Italija Italy	Luksemburg Luxembourg	Nizozemska Netherlands	Avstrija Austria	Portugalska Portugal	Finska Finland	Švedska Sweden	Velika Britanija United Kingdom	
Skupaj / Total									
Skupaj	**20032**	**169**	**7186**	**3608**	**4523**	**2120**	**3916**	**26612**	**Total**
Samozaposlene osebe	4915	14	813	389	1217	306	440	3333	Self-employed persons
Zaposlene osebe	14316	153	6295	3108	3239	1792	3456	23100	Persons in paid employment
Pomagajoči družinski člani	799	(1)	76	110	67	21	19	116	Family workers
Brez odgovora	.	.	.	.	.	.	.	60	Not stated
Moški / Men									
Skupaj	**12810**	**105**	**4213**	**2036**	**2488**	**1115**	**2047**	**14685**	**Total**
Samozaposlene osebe	3707	10	566	257	705	218	327	2473	Self-employed persons
Zaposlene osebe	8762	95	3633	1745	1755	883	1710	12134	Persons in paid employment
Pomagajoči družinski člani	339	.	13	33	27	13	9	37	Family workers
Brez odgovora	.	.	.	.	.	.	.	39	Not stated
Ženske / Women									
Skupaj	**7222**	**63**	**2972**	**1572**	**2034**	**1004**	**1869**	**11927**	**Total**
Samozaposlene osebe	1208	4	246	132	511	87	113	860	Self-employed persons
Zaposlene osebe	5553	58	2662	1363	1483	908	1746	10966	Persons in paid employment
Pomagajoči družinski člani	459	0	62	76	39	8	9	79	Family workers
Brez odgovora	.	.	.	.	.	.	.	20	Not stated

Vir: Anketa o delovni sili.
Source: Labour Force Survey.

43. Delovno aktivno prebivalstvo po zaposlitvenem statusu in spolu, Slovenija, EU, 2. četrtletje 1997 (struktura)

Persons in employment by status in employment and sex, Slovenia, EU, 2nd quarter EU 1997 (structure)

1000

	Slovenija Slovenia	EU 15	Belgija Belgium	Danska Denmark	Nemčija Germany	Grčija Greece	Španija Spain	Francija France	Irska Ireland	
					Skupaj / Total					
Skupaj	**100,0**	**100,0**	**100,0**	**100,0**	**100,0**	**100,0**	**100,0**	**100,0**	**100,0**	**Total**
Samozaposlene osebe	11,9	14,9	14,8	8,3	9,9	33,2	20,8	11,1	19,4	Self-employed persons
Zaposlene osebe	81,4	83,1	82,7	90,5	89,0	54,7	76,0	87,0	79,2	Persons in paid employment
Pomagajoči družinski člani	6,7	1,9	2,3	1,1	0,9	11,9	3,0	1,7	1,2	Family workers
					Moški / Men					
Skupaj	**100,0**	**100,0**	**100,0**	**100,0**	**100,0**	**100,0**	**100,0**	**100,0**	**100,0**	**Total**
Samozaposlene osebe	15,7	18,8	18,1	12,0	12,6	41,7	23,6	14,9	27,0	Self-employed persons
Zaposlene osebe	79,3	80,0	81,3	87,6	86,9	53,1	74,4	84,5	72,0	Persons in paid employment
Pomagajoči družinski člani	5,0	1,0	0,5	(0,2)	0,3	5,1	1,8	0,5	0,9	Family workers
					Ženske / Women					
Skupaj	**100,0**	**100,0**	**100,0**	**100,0**	**100,0**	**100,0**	**100,0**	**100,0**	**100,0**	**Total**
Samozaposlene osebe	7,5	9,5	10,0	3,7	6,3	18,7	15,7	6,5	7,6	Self-employed persons
Zaposlene osebe	83,7	87,2	84,9	94,0	91,8	57,6	78,8	90,2	90,4	Persons in paid employment
Pomagajoči družinski člani	8,8	3,1	4,9	2,1	1,7	23,6	5,3	3,2	1,8	Family workers

43. Delovno aktivno prebivalstvo po zaposlitvenem statusu in spolu, Slovenija, EU, 2. četrtletje 1997 (struktura) (nadaljevanje)

Persons in employment by status in employment and sex, Slovenia, EU, 2nd quarter EU 1997 (structure) (continued)

1000

	Italija Italy	Luksemburg Luxembourg	Nizozemska Netherlands	Avstrija Austria	Portugalska Portugal	Finska Finland	Švedska Sweden	Velika Britanija United Kingdom	
					Skupaj / Total				
Skupaj	**100,0**	**100,0**	**100,0**	**100,0**	**100,0**	**100,0**	**100,0**	**100,0**	**Total**
Samozaposlene osebe	24,5	8,5	11,3	10,7	26,9	14,4	11,2	12,5	Self-employed persons
Zaposlene osebe	71,4	90,7	87,6	86,1	71,6	84,5	88,2	87,0	Persons in paid employment
Pomagajoči družinski člani	3,9	(0,6)	1,0	3,0	1,4	1,0	0,5	0,4	Family workers
					Moški / Men				
Skupaj	**100,0**	**100,0**	**100,0**	**100,0**	**100,0**	**100,0**	**100,0**	**100,0**	**Total**
Samozaposlene osebe	28,9	9,7	13,4	12,6	28,3	19,6	15,9	16,8	Self-employed persons
Zaposlene osebe	68,4	90,0	86,2	85,7	70,5	79,1	83,5	82,8	Persons in paid employment
Pomagajoči družinski člani	2,6	.	0,3	1,6	1,1	1,1	0,4	0,2	Family workers
					Ženske / Women				
Skupaj	**100,0**	**100,0**	**100,0**	**100,0**	**100,0**	**100,0**	**100,0**	**100,0**	**Total**
Samozaposlene osebe	16,7	6,5	8,3	8,4	25,1	8,7	6,0	7,2	Self-employed persons
Zaposlene osebe	76,8	91,9	89,5	86,7	72,9	90,4	93,4	92,1	Persons in paid employment
Pomagajoči družinski člani	6,3	(1,4)	2,1	4,8	1,9	0,8	0,5	0,6	Family workers

Vir: Anketa o delovni sili.
Source: Labour Force Survey.

44. Delovno aktivno prebivalstvo po področjih dejavnosti in spolu, Slovenija, EU, 2. četrtletje 1997
Persons in employment by sectors of activity and sex, Slovenia, EU, 2nd quarter 1997

1000

	Slovenija Slovenia	EU 15	Belgija Belgium	Danska Denmark	Nemčija Germany	Grčija Greece	Španija Spain	Francija France	Irska Ireland	
Skupaj / Total										
Skupaj	**898**	**150070**	**3837**	**2675**	**35299**	**3853**	**12706**	**22156**	**1373**	**Total**
Kmetijske dejavnosti	108	7433	101	99	1038	764	1054	1029	149	Agriculture
Skupaj nekmetijske dejavnosti (razen storitvenih)	364	44059	1057	698	12239	865	3796	5890	390	Total industry
Rudarstvo	(7)	602	11	(2)	215	17	66	50	6	Mining and quarrying
Predelovalne dejavnosti	290	30499	758	501	8423	558	2395	4152	261	Manufacturing
Oskrba z elektriko, plinom in vodo	13	1268	33	19	328	40	80	205	12	Electricity gas and water supply
Gradbeništvo	55	11688	254	175	3272	248	1254	1482	110	Construction
Skupaj storitve	423	98030	2678	1865	22021	2223	7855	15228	828	Total services
Trgovina, popravila motornih vozil in izdelkov široke porabe	107	22463	548	356	5057	642	2115	2986	193	Wholesale and retail trade repairs
Gostinstvo	38	6120	129	78	1165	229	786	726	76	Hotels and restaurants
Promet, skladiščenje in zveze	51	8891	285	190	1909	246	745	1403	65	Transport and communication
Finančno posredništvo	21	5223	156	89	1271	96	340	694	50	Financial intermediation
Poslovanje z nepremičninami, najem in poslovne storitve	40	11316	248	212	2444	160	782	1910	84	Real estate and business activities
Dejavnosti javne uprave in obrambe, obvezno socialno zavarovanje	36	11439	375	164	3136	279	824	2053	71	Public administration
Druge storitve	130	32575	934	773	7037	567	2260	5453	288	Other services
Neznano	((2))	547	.	11	.	.	.	(8)	(3)	Not stated
Moški / Men										
Skupaj	**482**	**87205**	**2276**	**1460**	**20158**	**2438**	**8230**	**12300**	**837**	**Total**
Kmetijske dejavnosti	57	4906	69	79	652	437	780	696	130	Agriculture
Skupaj nekmetijske dejavnosti (razen storitvenih)	237	34118	850	523	9376	675	3186	4465	299	Total industry
Rudarstvo	(6)	539	9	.	190	16	63	43	5	Mining and quarrying
Predelovalne dejavnosti	171	21837	570	348	6053	380	1843	2920	178	Manufacturing
Oskrba z elektriko, plinom in vodo	12	1041	29	15	268	33	71	155	10	Electricity gas and water supply
Gradbeništvo	49	10698	240	157	2863	245	1207	1345	104	Construction
Skupaj storitve	187	47902	1356	851	10129	1325	4264	7134	405	Total services
Trgovina, popravila motornih vozil in izdelkov široke porabe	51	12250	299	212	2337	407	1223	1667	108	Wholesale and retail trade repairs
Gostinstvo	14	2902	65	31	491	131	452	371	32	Hotels and restaurants
Promet, skladiščenje in zveze	41	6789	229	140	1375	214	631	1017	51	Transport and communication
Finančno posredništvo	(6)	2765	90	42	633	53	235	335	22	Financial intermediation
Poslovanje z nepremičninami, najem in poslovne storitve	20	6306	143	132	1275	96	411	1025	48	Real estate and business activities
Dejavnosti javne uprave in obrambe, obvezno socialno zavarovanje	17	6660	219	78	1772	188	536	1074	44	Public administration
Druge storitve	37	10228	308	214	2245	233	772	1641	97	Other services
Neznano	((2))	278	.	5	.	.	.	(4)	.	Not stated
Ženske / Women										
Skupaj	**416**	**62864**	**1561**	**1214**	**15140**	**1414**	**4475**	**9856**	**535**	**Total**
Kmetijske dejavnosti	52	2527	32	20	386	326	274	333	18	Agriculture
Skupaj nekmetijske dejavnosti (razen storitvenih)	127	9941	206	175	2862	189	609	1425	91	Total industry
Rudarstvo	.	63	.	.	25	.	(3)	(6)	.	Mining and quarrying
Predelovalne dejavnosti	119	8661	187	153	2369	178	552	1231	83	Manufacturing
Oskrba z elektriko, plinom in vodo	((2))	226	(4)	(3)	60	7	8	49	.	Electricity gas and water supply
Gradbeništvo	(6)	989	13	18	408	(3)	46	136	5	Construction
Skupaj storitve	237	50127	1322	1013	11891	898	3591	8094	423	Total services
Trgovina, popravila motornih vozil in izdelkov široke porabe	56	10212	249	144	2719	235	892	1319	84	Wholesale and retail trade repairs
Gostinstvo	25	3218	63	46	674	98	333	354	43	Hotels and restaurants
Promet, skladiščenje in zveze	(10)	2101	56	50	534	32	114	386	13	Transport and communication
Finančno posredništvo	14	2457	66	46	638	43	105	358	27	Financial intermediation
Poslovanje z nepremičninami, najem in poslovne storitve	20	5010	104	80	1168	63	370	884	35	Real estate and business activities
Dejavnosti javne uprave in obrambe, obvezno socialno zavarovanje	19	4779	156	85	1364	90	288	978	27	Public administration
Druge storitve	93	22347	625	559	4792	334	1487	3811	190	Other services
Neznano	.	268	.	5	.	.	.	(3)	.	Not stated

Vir: Anketa o delovni sili:
Source: Labour Force Survey.

44. Delovno aktivno prebivalstvo po področjih dejavnosti in spolu, Slovenija, EU, 2. četrtletje 1997 (nadaljevanje)

Persons in employment by sectors of activity and sex, Slovenia, EU, 2nd quarter 1997 (continued) 1000

	Italija Italy	Luksemburg Luxembourg	Nizozemska Netherlands	Avstrija Austria	Portugalska Portugal	Finska Finland	Švedska Sweden	Velika Britanija United Kingdom	
Skupaj / Total									
Skupaj	**20032**	**169**	**7186**	**3608**	**4523**	**2120**	**3916**	**26612**	**Total**
Kmetijske dejavnosti	1307	3	250	248	600	164	126	493	Agriculture
Skupaj nekmetijske dejavnosti (razen storitvenih)	6347	39	1547	1069	1403	579	999	7133	Total industry
Rudarstvo	76	.	12	9	16	(3)	9	104	Mining and quarrying
Predelovalne dejavnosti	4499	21	1074	743	947	423	753	4985	Manufacturing
Oskrba z elektriko, plinom in vodo	192	(1)	43	38	37	24	32	178	Electricity gas and water supply
Gradbeništvo	1578	16	418	278	401	127	204	1864	Construction
Skupaj storitve	12377	125	4966	2290	2519	1368	2785	18895	Total services
Trgovina, popravila motornih vozil in izdelkov široke porabe	3347	23	1118	567	648	245	483	4129	Wholesale and retail trade repairs
Gostinstvo	882	8	220	205	218	60	103	1229	Hotels and restaurants
Promet, skladiščenje in zveze	1095	11	409	228	177	159	256	1707	Transport and communication
Finančno posredništvo	682	17	238	140	122	56	88	1175	Financial intermediation
Poslovanje z nepremičninami, najem in poslovne storitve	1103	10	713	238	221	169	391	2625	Real estate and business activities
Dejavnosti javne uprave in obrambe, obvezno socialno zavarovanje	1529	16	538	241	300	110	214	1582	Public administration
Druge storitve	3736	37	1728	668	829	567	1247	6445	Other services
Neznano	-	.	420	-	.	7	4	90	Not stated
Moški / Men									
Skupaj	**12810**	**105**	**4213**	**2036**	**2488**	**1115**	**2047**	**14685**	**Total**
Kmetijske dejavnosti	878	3	185	127	291	110	95	367	Agriculture
Skupaj nekmetijske dejavnosti (razen storitvenih)	4804	35	1290	839	989	439	780	5560	Total industry
Rudarstvo	70	.	10	7	15	(3)	7	91	Mining and quarrying
Predelovalne dejavnosti	3090	19	852	540	556	296	556	3630	Manufacturing
Oskrba z elektriko, plinom in vodo	166	0	38	34	32	21	24	138	Electricity gas and water supply
Gradbeništvo	1476	15	389	257	385	118	190	1699	Construction
Skupaj storitve	7126	67	2541	1069	1207	561	1167	8694	Total services
Trgovina, popravila motornih vozil in izdelkov široke porabere	2180	12	638	260	389	133	274	2104	Wholesale and retail trade pairs
Gostinstvo	470	4	106	76	107	19	42	498	Hotels and restaurants
Promet, skladiščenje in zveze	896	9	318	183	133	113	178	1296	Transport and communication
Finančno posredništvo	441	9	132	71	78	15	43	558	Financial intermediation
Poslovanje z nepremičninami, najem in poslovne storitve	654	5	424	113	125	95	229	1523	Real estate and business activities
Dejavnosti javne uprave in obrambe, obvezno socialno zavarovanje	1008	11	365	145	179	57	108	869	Public administration
Druge storitve	1474	14	555	219	193	125	289	1842	Other services
Neznano	-	.	195	-	.	(3)	(4)	62	Not stated
Ženske / Women									
Skupaj	**7222**	**63**	**2972**	**1572**	**2034**	**1004**	**1869**	**11927**	**Total**
Kmetijske dejavnosti	428	0	65	121	309	53	31	125	Agriculture
Skupaj nekmetijske dejavnosti (razen storitvenih)	1542	4	257	230	413	139	219	1572	Total industry
Rudarstvo	(5)		.	.	.		.	12	Mining and quarrying
Predelovalne dejavnosti	1409	2	221	202	390	127	196	1354	Manufacturing
Oskrba z elektriko, plinom in vodo	25	.	5	4	5	(3)	7	39	Electricity gas and water supply
Gradbeništvo	102	(1)	28	21	15	9	14	165	Construction
Skupaj storitve	5251	58	2425	1220	1311	807	1618	10201	Total services
Trgovina, popravila motornih vozil in izdelkov široke porabe	1166	11	479	306	258	112	208	2024	Wholesale and retail trade repairs
Gostinstvo	411	4	113	129	111	40	61	730	Hotels and restaurants
Promet, skladiščenje in zveze	198	2	91	44	43	46	77	410	Transport and communication
Finančno posredništvo	240	7	105	69	44	41	45	617	Financial intermediation
Poslovanje z nepremičninami, najem in poslovne storitve	449	4	288	125	96	73	161	1102	Real estate and business activities
Dejavnosti javne uprave in obrambe, obvezno socialno zavarovanje	521	4	173	96	120	52	105	713	Public administration
Druge storitve	2262	23	1173	448	636	441	958	4602	Other services
Neznano	-	-	224	-	-	(4)	.	27	Not stated

45. Delovno aktivno prebivalstvo po področjih dejavnosti in spolu, Slovenija, EU, 2. četrtletje 1997 (struktura)

Persons in employment by sectors of activity and sex, Slovenia, EU, 2nd quarter 1997 (structure)

%

	Slovenija Slovenia	EU 15	Belgija Belgium	Danska Denmark	Nemčija Germany	Grčija Greece	Španija Spain	Francija France	Irska Ireland	
Skupaj / Total										
Skupaj	**100,0**	**100,0**	**100,0**	**100,0**	**100,0**	**100,0**	**100,0**	**100,0**	**100,0**	**Total**
Kmetijstvo	12,1	4,9	2,6	3,7	2,9	19,8	8,3	4,6	10,9	Agriculture
Skupaj nekmetijske dejavnosti (razen storitvenih)	40,6	29,4	27,5	26,2	34,6	22,4	29,8	26,5	28,5	Total industry
Rudarstvo	(0,7)	0,4	0,2	(0,0)	0,6	0,4	0,5	0,2	0,4	Mining and quarrying
Predelovalne dejavnosti	32,3	20,3	19,7	18,8	23,8	14,4	18,8	18,7	19,1	Manufacturing
Oskrba z elektriko, plinom in vodo	1,5	0,8	0,8	0,7	0,9	1,0	0,6	0,9	0,8	Electricity gas and water supply
Gradbeništvo	6,1	7,8	6,6	6,5	9,2	6,4	9,8	6,6	8,0	Construction
Skupaj storitve	47,3	65,5	69,7	70,0	62,3	57,6	61,8	68,7	60,5	Total services
Trgovina, popravila motornih vozil in izdelkov široke porabe	12,0	15,0	14,2	13,3	14,3	16,6	16,6	13,4	14,1	Wholesale and retail trade repairs
Gostinstvo	4,3	4,0	3,3	2,9	3,3	5,9	6,1	3,2	5,5	Hotels and restaurants
Promet, skladiščenje in zveze	5,7	5,9	7,4	7,1	5,4	6,4	5,8	6,3	4,7	Transport and communication
Finančno posredništvo	2,3	3,4	4,0	3,3	3,6	2,5	2,6	3,1	3,6	Financial intermediation
Poslovanje z nepremičninami, najem in poslovne storitve	4,5	7,5	6,4	7,9	6,9	4,1	6,1	8,6	6,1	Real estate and business activities
Dejavnosti javne uprave in obrambe, obvezno soc. zav.	4,0	7,6	9,7	6,1	8,8	7,2	6,4	9,2	5,2	Public administration
Druge storitve	14,5	21,7	24,3	29,0	19,9	14,7	17,7	24,6	21,0	Other services
Moški / Men										
Skupaj	**100,0**	**100,0**	**100,0**	**100,0**	**100,0**	**100,0**	**100,0**	**100,0**	**100,0**	**Total**
Kmetijstvo	11,8	5,6	3,0	5,4	3,2	17,9	9,4	5,6	15,6	Agriculture
Skupaj nekmetijske dejavnosti (razen storitvenih)	49,3	39,2	37,3	35,9	46,5	27,7	38,7	36,3	35,8	Total industry
Rudarstvo	(1,3)	0,6	0,4	.	0,9	0,6	0,7	0,3	0,7	Mining and quarrying
Predelovalne dejavnosti	35,5	25,1	25,0	23,9	30,0	15,6	22,3	23,7	21,3	Manufacturing
Oskrba z elektriko, plinom in vodo	2,4	1,1	1,2	1,0	1,3	1,3	0,8	1,2	1,2	Electricity gas and water supply
Gradbeništvo	10,1	12,3	10,5	10,8	14,2	10,0	14,6	10,9	12,4	Construction
Skupaj storitve	38,9	55,1	59,5	58,5	50,2	54,3	51,8	58,0	48,5	Total services
Trgovina, popravila motornih vozil in izdelkov široke porabe	10,7	14,0	13,1	14,5	11,5	16,7	14,8	13,5	12,9	Wholesale and retail trade repairs
Gostinstvo	2,9	3,3	2,8	2,1	2,4	5,3	5,4	3,0	3,8	Hotels and restaurants
Promet, skladiščenje in zveze	8,6	7,8	10,0	9,6	6,8	8,7	7,6	8,2	6,1	Transport and communication
Finančno posredništvo	(1,3)	3,1	3,9	2,9	3,1	2,1	2,8	2,7	2,7	Financial intermediation
Poslovanje z nepremičninami, najem in poslovne storitve	4,2	7,2	6,2	9,0	6,3	3,9	5,0	8,3	5,8	Real estate and business activities
Dejavnosti javne uprave in obrambe, obvezno soc. zav.	3,5	7,6	9,6	5,3	8,7	7,7	6,5	8,7	5,3	Public administration
Druge storitve	7,7	11,7	13,5	14,7	11,1	9,5	9,3	13,3	11,6	Other services
Ženske / Women										
Skupaj	**100,0**	**100,0**	**100,0**	**100,0**	**100,0**	**100,0**	**100,0**	**100,0**	**100,0**	**Total**
Kmetijstvo	12,4	4,0	2,0	1,6	2,5	23,1	6,1	3,3	3,4	Agriculture
Skupaj nekmetijske dejavnosti (razen storitvenih)	30,6	15,8	13,2	14,5	18,9	13,4	13,6	14,4	17,1	Total industry
Rudarstvo	.	0,1	.	.	0,1	.	(0,0)	(0,0)	.	Mining and quarrying
Predelovalne dejavnosti	28,6	13,8	12,0	12,6	15,6	12,5	12,3	12,5	15,6	Manufacturing
Oskrba z elektriko, plinom in vodo	((0,4))	0,3	(0,2)	(0,2)	0,3	0,5	0,1	0,5	.	Electricity gas and water supply
Gradbeništvo	(1,5)	1,5	0,8	1,4	2,6	(0,2)	1,0	1,3	1,1	Construction
Skupaj storitve	56,9	80,0	84,6	83,7	78,5	63,4	80,2	82,1	79,3	Total services
Trgovina, popravila motornih vozil in izdelkov široke porabe	13,4	16,3	15,9	11,9	17,9	16,6	19,9	13,3	15,8	Wholesale and retail trade repairs
Gostinstvo	5,9	5,1	4,0	3,8	4,4	6,9	7,4	3,5	8,1	Hotels and restaurants
Promet, skladiščenje in zveze	(2,3)	3,3	3,6	4,1	3,5	2,2	2,5	3,9	2,5	Transport and communication
Finančno posredništvo	3,4	3,9	4,2	3,8	4,2	3,0	2,3	3,6	5,1	Financial intermediation
Poslovanje z nepremičninami, najem in poslovne storitve	4,8	8,0	6,7	6,6	7,7	4,4	8,2	8,9	6,6	Real estate and business activities
Dejavnosti javne uprave in obrambe, obvezno soc. zav.	4,6	7,6	10,0	7,0	9,0	6,4	6,4	9,9	5,1	Public administration
Druge storitve	22,5	35,7	40,0	46,2	31,6	23,6	33,2	38,6	35,8	Other services

Vir: Anketa o delovni sili:
Source: Labour Force Survey.

45. Delovno aktivno prebivalstvo po področjih dejavnosti in spolu, Slovenija, EU, 2. četrtletje 1997 (struktura) (nadaljevanje)

Persons in employment by sectors of activity and sex, Slovenia, EU, 2nd quarter 1997 (structure) (continued)

%

	Italija Italy	Luksemburg Luxembourg	Nizozemska Netherlands	Avstrija Austria	Portugalska Portugal	Finska Finland	Švedska Sweden	Velika Britanija United Kingdom		
Skupaj / Total										
Skupaj	**100,0**	**100,0**	**100,0**	**100,0**	**100,0**	**100,0**	**100,0**	**100,0**	**100,0**	**Total**
Kmetijstvo	6,5	2,3	3,7	6,8	13,2	7,7	3,2	1,8	7,7	Agriculture
Skupaj nekmetijske dejavnosti (razen storitvenih)	31,6	23,3	22,8	29,6	31,0	27,4	25,5	26,8	27,4	Total industry
Rudarstvo	0,3	.	0,1	0,2	0,3	(0,1)	0,2	0,3	(0,1)	Mining and quarrying
Predelovalne dejavnosti	22,4	12,9	15,8	20,5	20,9	20,0	19,2	18,7	20,0	Manufacturing
Oskrba z elektriko, plinom in vodo	0,9	(0,6)	0,6	1,0	0,8	1,1	0,8	0,6	1,1	Electricity gas and water supply
Gradbeništvo	7,8	9,6	6,1	7,7	8,8	6,0	5,2	7,0	6,0	Construction
Skupaj storitve	61,7	74,3	73,4	63,4	55,6	64,8	71,2	71,2	64.8	Total services
Trgovina, popravila motornih vozil in izdelkov široke porabe	16,7	13,6	16,5	15,7	14,3	11,6	12,3	15,5	11,6	Wholesale and retail trade repairs
Gostinstvo	4,4	5,1	3,2	5,6	4,8	2,8	2,6	4,6	2,8	Hotels and restaurants
Promet, skladiščenje in zveze	5,4	6,9	6,0	6,3	3,9	7,5	6,5	6,4	7,5	Transport and communication
Finančno posredništvo	3,4	10,3	3,5	3,9	2,7	2,6	2,2	4,4	2,6	Financial intermediation
Poslovanje z nepremičninami, najem in poslovne storitve	5,5	6,2	10,5	6,6	4,9	8,0	10,0	9,9	8,0	Real estate and business activities
Dejavnosti javne uprave in obrambe, obvezno soc. zav.	7,6	9,6	7,9	6,6	6,6	5,2	5,4	5,9	5,2	Public administration
Druge storitve	18,6	22,2	25,5	18,5	18,3	26,8	31,8	24,3	26,8	Other services
Moški / Men										
Skupaj	**100,0**	**100,0**	**100,0**	**100,0**	**100,0**	**100,0**	**100,0**	**100,0**	**100,0**	**Total**
Kmetijstvo	6,8	3,0	4,6	6,2	11,7	9,9	4,6	2,5	9,9	Agriculture
Skupaj nekmetijske dejavnosti (razen storitvenih)	37,5	33,3	32,1	41,2	39,7	39,5	38,1	38,0	39,5	Total industry
Rudarstvo	0,5	.	0,2	0,3	0,6	(0,3)	0,3	0,6	(0,3)	Mining and quarrying
Predelovalne dejavnosti	24,1	18,0	21,2	26,5	22,3	26,6	27,2	24,8	26,6	Manufacturing
Oskrba z elektriko, plinom in vodo	1,2	(0,8)	0,9	1,6	1,2	1,9	1,2	0,9	1,9	Electricity gas and water supply
Gradbeništvo	11,5	14,2	9,6	12,6	15,5	10,6	9,3	11,6	10,6	Construction
Skupaj storitve	55,6	63,6	63,2	52,5	48,5	50,4	57,1	59,4	50,4	Total services
Trgovina, popravila motornih vozil in izdelkov široke porabe	17,0	11,4	15,8	12,8	15,6	11,9	13,4	14,3	11,9	Wholesale and retail trade repairs
Gostinstvo	3,6	3,9	2,6	3,7	4,2	1,7	2,0	3,4	1,7	Hotels and restaurants
Promet, skladiščenje in zveze	6,9	8,6	7,9	9,0	5,3	10,2	8,7	8,8	10,2	Transport and communication
Finančno posredništvo	3,4	9,4	3,3	3,4	3,1	1,3	2,1	3,8	1,3	Financial intermediation
Poslovanje z nepremičninami, najem in poslovne storitve	5,1	5,3	10,5	5,5	5,0	8,6	11,2	10,4	8,6	Real estate and business activities
Dejavnosti javne uprave in obrambe, obvezno soc. zav.	7,8	11,0	9,0	7,1	7,2	5,2	5,3	5,9	5,2	Public administration
Druge storitve	11,5	13,7	13,8	10,7	7,7	11,3	14,1	12,6	11,3	Other services
Ženske / Women										
Skupaj	**100,0**	**100,0**	**100,0**	**100,0**	**100,0**	**100,0**	**100,0**	**100,0**	**100,0**	**Total**
Kmetijstvo	5,9	(1,2)	2,3	7,7	15,2	5,3	1,6	1,0	5,3	Agriculture
Skupaj nekmetijske dejavnosti (razen storitvenih)	21,3	6,6	9,3	14,6	20,3	13,9	11,7	13,2	13,9	Total industry
Rudarstvo	(0,0)	.	.	.	.	.	.	0,1	.	Mining and quarrying
Predelovalne dejavnosti	19,5	4,5	8,0	12,9	19,1	12,7	10,5	11,3	12,7	Manufacturing
Oskrba z elektriko, plinom in vodo	0,3	.	0,1	0,3	0,2	(0,3)	0,3	0,3	(0,3)	Electricity gas and water supply
Gradbeništvo	1,4	(1,8)	1,0	1,3	0,7	0,9	0,7	1,3	0,9	Construction
Skupaj storitve	72,7	92,1	88,2	77,6	64,4	80,7	86,6	85,7	80,7	Total services
Trgovina, popravila motornih vozil in izdelkov široke porabe	16,1	17,5	17,4	19,5	12,7	11,2	11,1	17,0	11,2	Wholesale and retail trade repairs
Gostinstvo	5,7	7,1	4,1	8,2	5,4	4,0	3,3	6,1	4,0	Hotels and restaurants
Promet, skladiščenje in zveze	2,7	4,1	3,3	2,8	2,1	4,6	4,1	3,4	4,6	Transport and communication
Finančno posredništvo	3,3	11,8	3,8	4,4	2,1	4,1	2,4	5,1	4,1	Financial intermediation
Poslovanje z nepremičninami, najem in poslovne storitve	6,2	7,5	10,4	7,9	4,7	7,3	8,6	9,2	7,3	Real estate and business activities
Dejavnosti javne uprave in obrambe, obvezno soc. zav.	7,2	7,3	6,3	6,1	5,9	5,2	5,6	5,9	5,2	Public administration
Druge storitve	31,3	36,5	42,6	28,5	31,2	44,1	51,2	38,6	44,1	Other services

46. Delovno aktivno prebivalstvo po sektorjih dejavnosti, delu s polnim ali skrajšanim delovnim časom in spolu, Slovenija, EU, 2. četrtletje 1997

Persons in employment by sectors of activity, full-time or part-time work and sex, Slovenia, EU, 2nd quarter 1997

1000

	Slovenija Slovenia	EU 15	Belgija Belgium	Danska Denmark	Nemčija Germany	Grčija Greece	Španija Spain	Francija France	Irska Ireland	
Skupaj / Total										
Skupaj	**898**	**150070**	**3837**	**2675**	**35299**	**3853**	**12706**	**22156**	**1373**	**Total**
polni delovni čas	823	124514	3273	2077	29130	3674	11649	18436	1203	full time
skrajšani delovni čas	74	25384	564	594	6168	178	1043	3719	169	part time
Kmetijske dejavnosti	108	7433	101	99	1038	764	1054	1029	149	Agriculture
polni delovni čas	83	6285	94	86	868	690	974	868	139	full time
skrajšani delovni čas	26	1139	7	12	169	73	80	161	10	part time
Nekmetijske dejavnosti (razen storitvenih)	364	44059	1057	698	12239	865	3796	5890	390	Industry
polni delovni čas	350	41145	1009	632	11265	845	3690	5550	374	full time
skrajšani delovni čas	14	2891	47	65	973	20	100	340	16	part time
Storitvene dejavnosti	423	98030	2678	1865	22021	2223	7855	15228	828	Services
polni delovni čas	389	76909	2169	1351	16996	2138	6984	12011	686	full time
skrajšani delovni čas	34	21015	509	512	5025	84	862	3217	142	part time
Moški / Men										
Skupaj	**482**	**87205**	**2276**	**1460**	**20158**	**2438**	**8230**	**12300**	**837**	**Total**
polni delovni čas	450	82067	2202	1281	19311	2375	7954	11629	792	full time
skrajšani delovni čas	33	5063	74	176	847	63	265	670	45	part time
Kmetijske dejavnosti	57	4906	69	79	652	437	780	696	130	Agriculture
polni delovni čas	45	4459	67	69	605	411	740	648	125	full time
skrajšani delovni čas	12	442	.	8	47	26	40	47	5	part time
Nekmetijske dejavnosti (razen storitvenih)	237	34118	850	523	9376	675	3186	4465	299	Industry
polni delovni čas	230	33282	839	495	9197	663	3143	4370	291	full time
skrajšani delovni čas	(8)	822	10	27	178	12	37	95	7	part time
Storitvene dejavnosti	187	47902	1356	851	10129	1325	4264	7134	405	Services
polni delovni čas	174	44193	1295	712	9508	1300	4070	6607	373	full time
skrajšani delovni čas	13	3673	61	138	621	24	187	527	31	part time
Ženske / Women										
Skupaj	**416**	**62864**	**1561**	**1214**	**15140**	**1414**	**4475**	**9856**	**535**	**Total**
polni delovni čas	374	42446	1071	795	9819	1299	3695	6807	410	full time
skrajšani delovni čas	42	20320	490	418	5321	115	777	3048	124	part time
Kmetijske dejavnosti	52	2527	32	20	386	326	274	333	18	Agriculture
polni delovni čas	38	1826	26	16	263	279	234	219	13	full time
skrajšani delovni čas	14	697	5	(3)	122	47	40	113	4	part time
Nekmetijske dejavnosti (razen storitvenih)	127	9941	206	175	2862	189	609	1425	91	Industry
polni delovni čas	120	7863	170	137	2067	182	546	1180	82	full time
skrajšani delovni čas	(7)	2068	36	38	794	7	62	244	8	part time
Storitvene dejavnosti	237	50127	1322	1013	11891	898	3591	8094	423	Services
polni delovni čas	216	32715	874	638	7487	838	2914	5404	312	full time
skrajšani delovni čas	21	17341	448	373	4403	59	674	2690	110	part time

Vir: Anketa o delovni sili.
Source: Labour Force Survey.

46. Delovno aktivno prebivalstvo po sektorjih dejavnosti, delu s polnim ali skrajšanim delovnim časom in spolu, Slovenija, EU, 2. četrtletje 1997 (nadaljevanje)

Persons in employment by sectors of activity, full-time or part-time work and sex, Slovenia, EU, 2nd quarter 1997 (continued)

1000

	Italija Italy	Luksemburg Luxembourg	Nizozemska Netherlands	Avstrija Austria	Portugalska Portugal	Finska Finland	Švedska Sweden	Velika Britanija United Kingdom	
Skupaj / Total									
Skupaj	**20032**	**169**	**7186**	**3608**	**4523**	**2120**	**3916**	**26612**	**Total**
polni delovni čas	18618	155	4444	3070	4075	1873	2886	19944	full time
skrajšani delovni čas	1413	13	2726	538	447	241	934	6629	part time
Kmetijske dejavnosti	1307	3	250	248	600	164	126	493	Agriculture
polni delovni čas	1139	3	172	208	413	133	92	400	full time
skrajšani delovni čas	167	.	78	40	187	29	27	92	part time
Nekmetijske dejavnosti (razen storitvenih)	6347	39	1547	1069	1403	579	999	7133	Industry
polni delovni čas	6088	38	1291	1001	1348	557	896	6552	full time
skrajšani delovni čas	259	0	254	68	54	20	89	579	part time
Storitvene dejavnosti	12377	125	4966	2290	2519	1368	2785	18895	Services
polni delovni čas	11390	112	2881	1860	2313	1175	1893	12944	full time
skrajšani delovni čas	987	13	2073	429	205	190	815	5946	part time
Moški / Men									
Skupaj	**12810**	**105**	**4213**	**2036**	**2488**	**1115**	**2047**	**14685**	**Total**
polni delovni čas	12386	104	3492	1953	2347	1028	1828	13377	full time
skrajšani delovni čas	423	(1)	716	82	141	85	187	1283	part time
Kmetijske dejavnosti	878	3	185	127	291	110	95	367	Agriculture
polni delovni čas	793	3	154	113	216	90	80	336	full time
skrajšani delovni čas	84	.	30	13	74	19	11	31	part time
Nekmetijske dejavnosti (razen storitvenih)	4804	35	1290	839	989	439	780	5560	Industry
polni delovni čas	4706	35	1168	823	968	427	743	5407	full time
skrajšani delovni čas	98	.	121	15	20	12	31	152	part time
Storitvene dejavnosti	7126	67	2541	1069	1207	561	1167	8694	Services
polni delovni čas	6885	66	2094	1016	1161	507	1001	7592	full time
skrajšani delovni čas	240	(1)	443	53	46	53	144	1098	part time
Ženske / Women									
Skupaj	**7222**	**63**	**2972**	**1572**	**2034**	**1004**	**1869**	**11927**	**Total**
polni delovni čas	6231	50	951	1116	1728	845	1058	6567	full time
skrajšani delovni čas	990	12	2009	456	306	156	746	5346	part time
Kmetijske dejavnosti	428	0	65	121	309	53	31	125	Agriculture
polni delovni čas	345	0	17	94	196	42	11	63	full time
skrajšani delovni čas	82	.	47	27	113	10	16	61	part time
Nekmetijske dejavnosti (razen storitvenih)	1542	4	257	230	413	139	219	1572	Industry
polni delovni čas	1381	3	122	178	379	130	153	1144	full time
skrajšani delovni čas	161	0	132	52	33	8	58	427	part time
Storitvene dejavnosti	5251	58	2425	1220	1311	807	1618	10201	Services
polni delovni čas	4504	46	786	843	1152	668	892	5352	full time
skrajšani delovni čas	746	12	1629	376	159	136	671	4847	part time

47. Delovno aktivno prebivalstvo po sektorjih dejavnosti, delu s polnim ali skrajšanim delovnim časom in spolu, Slovenija, EU, 2. četrtletje 1997 (struktura)

Persons in employment by sectors of activity, full-time or part-time work and sex, Slovenia, EU, 2nd quarter 1997 (structure)

%

	Slovenija Slovenia	EU 15	Belgija Belgium	Danska Denmark	Nemčija Germany	Grčija Greece	Španija Spain	Francija France	Irska Ireland	
Skupaj / Total										
Skupaj	**100,0**	**100,0**	**100,0**	**100,0**	**100,0**	**100,0**	**100,0**	**100,0**	**100,0**	**Total**
polni delovni čas	91,7	83,0	85,3	77,7	82,5	95,3	91,7	83,2	87,6	full time
skrajšani delovni čas	8,3	16,9	14,6	22,2	17,4	4,6	8,2	16,7	12,3	part time
Kmetijske dejavnosti	100,0	100,0	100,0	100,0	100,0	100,0	100,0	100,0	100,0	Agriculture
polni delovni čas	76,3	84,6	93,0	87,5	83,6	90,3	92,3	84,3	93,0	full time
skrajšani delovni čas	23,7	15,3	6,9	12,4	16,3	9,6	7,6	15,6	6,9	part time
Nekmetijske dejavnosti (razen storitvenih)	100,0	100,0	100,0	100,0	100,0	100,0	100,0	100,0	100,0	Industry
polni delovni čas	96,1	93,4	95,5	90,5	92,0	97,6	97,3	94,2	95,8	full time
skrajšani delovni čas	3,9	6,5	4,4	9,4	7,9	2,3	2,6	5,7	4,1	part time
Storitvene dejavnosti	100,0	100,0	100,0	100,0	100,0	100,0	100,0	100,0	100,0	Services
polni delovni čas	92,0	78,5	80,9	72,5	77,1	96,2	89,0	78,8	82,8	full time
skrajšani delovni čas	8,0	21,4	19,0	27,4	22,8	3,7	10,9	21,1	17,1	part time
Moški / Men										
Skupaj	**100,0**	**100,0**	**100,0**	**100,0**	**100,0**	**100,0**	**100,0**	**100,0**	**100,0**	**Total**
polni delovni čas	93,3	94,1	96,7	87,9	95,7	97,4	96,7	94,5	94,6	full time
skrajšani delovni čas	6,7	5,8	3,2	12,0	4,2	2,5	3,2	5,4	5,3	part time
Kmetijske dejavnosti	100,0	100,0	100,0	100,0	100,0	100,0	100,0	100,0	100,0	Agriculture
polni delovni čas	79,3	90,9	97,8	88,6	92,7	94,0	94,8	93,1	95,8	full time
skrajšani delovni čas	20,7	9,0	.	11,3	7,2	5,9	5,1	6,8	4,1	part time
Nekmetijske dejavnosti (razen storitvenih)	100,0	100,0	100,0	100,0	100,0	100,0	100,0	100,0	100,0	Industry
polni delovni čas	96,8	97,5	98,7	94,7	98,0	98,1	98,8	97,8	97,4	full time
skrajšani delovni čas	(3,2)	2,4	1,2	5,2	1,9	1,8	1,1	2,1	2,5	part time
Storitvene dejavnosti	100,0	100,0	100,0	100,0	100,0	100,0	100,0	100,0	100,0	Services
polni delovni čas	93,1	92,3	95,4	83,7	93,8	98,1	95,5	92,6	92,1	full time
skrajšani delovni čas	6,9	7,6	4,5	16,2	6,1	1,8	4,4	7,3	7,8	part time
Ženske / Women										
Skupaj	**100,0**	**100,0**	**100,0**	**100,0**	**100,0**	**100,0**	**100,0**	**100,0**	**100,0**	**Total**
polni delovni čas	89,9	67,6	68,6	65,5	64,8	91,8	82,6	69,0	76,7	full time
skrajšani delovni čas	10,1	32,3	31,3	34,4	35,1	8,1	17,3	30,9	23,2	part time
Kmetijske dejavnosti	100,0	100,0	100,0	100,0	100,0	100,0	100,0	100,0	100,0	Agriculture
polni delovni čas	73,1	72,3	82,6	83,2	68,2	85,4	85,3	65,9	73,5	full time
skrajšani delovni čas	26,9	27,6	17,3	(16,7)	31,7	14,5	14,6	34,0	26,4	part time
Nekmetijske dejavnosti (razen storitvenih)	100,0	100,0	100,0	100,0	100,0	100,0	100,0	100,0	100,0	Industry
polni delovni čas	94,7	79,1	82,4	78,1	72,2	96,0	89,6	82,8	90,5	full time
skrajšani delovni čas	(5,3)	20,8	17,5	21,8	27,7	3,9	10,3	17,1	9,4	part time
Storitvene dejavnosti	100,0	100,0	100,0	100,0	100,0	100,0	100,0	100,0	100,0	Services
polni delovni čas	91,1	65,3	66,1	63,0	62,9	93,3	81,2	66,7	73,9	full time
skrajšani delovni čas	8,9	34,6	33,8	36,9	37,0	6,6	18,7	33,2	26,0	part time

Vir: Anketa o delovni sili.
Source: Labour Force Survey.

47. Delovno aktivno prebivalstvo po sektorjih dejavnosti, delu s polnim ali skrajšanim delovnim časom in spolu, Slovenija, EU, 2. četrtletje 1997 (struktura) (nadaljevanje)

Persons in employment by sectors of activity, full-time or part-time work and sex, Slovenia, EU, 2nd quarter 1997 (structure) (continued)

%

	Italija Italy	Luksemburg Luxembourg	Nizozemska Netherlands	Avstrija Austria	Portugalska Portugal	Finska Finland	Švedska Sweden	Velika Britanija United Kingdom	
Skupaj / Total									
Skupaj	**100,0**	**100,0**	**100,0**	**100,0**	**100,0**	**100,0**	**100,0**	**100,0**	**Total**
polni delovni čas	92,9	91,7	61,9	85,0	90,0	88,5	75,5	75,0	full time
skrajšani delovni čas	7,0	8,2	38,0	14,9	9,9	11,4	24,4	24,9	part time
Kmetijske dejavnosti	100,0	100,0	100,0	100,0	100,0	100,0	100,0	100,0	Agriculture
polni delovni čas	87,1	97,3	68,7	83,6	68,7	81,8	76,9	81,1	full time
skrajšani delovni čas	12,8	.	31,2	16,3	31,2	18,1	23,0	18,8	part time
Nekmetijske dejavnosti (razen storitvenih)	100,0	100,0	100,0	100,0	100,0	100,0	100,0	100,0	Industry
polni delovni čas	95,9	98,0	83,5	93,6	96,1	96,4	90,9	91,8	full time
skrajšani delovni čas	4,0	(1,9)	16,4	6,3	3,8	3,5	9,0	8,1	part time
Storitvene dejavnosti	100,0	100,0	100,0	100,0	100,0	100,0	100,0	100,0	Services
polni delovni čas	92,0	89,6	58,1	81,2	91,8	86,0	69,8	68,5	full time
skrajšani delovni čas	7,9	10,3	41,8	18,7	8,1	13,9	30,1	31,4	part time
Moški / Men									
Skupaj	**100,0**	**100,0**	**100,0**	**100,0**	**100,0**	**100,0**	**100,0**	**100,0**	**Total**
polni delovni čas	96,6	98,9	82,9	95,9	94,3	92,3	90,6	91,2	full time
skrajšani delovni čas	3,3	(1,0)	17,0	4,0	5,6	7,6	9,3	8,7	part time
Kmetijske dejavnosti	100,0	100,0	100,0	100,0	100,0	100,0	100,0	100,0	Agriculture
polni delovni čas	90,3	99,3	83,4	89,6	74,4	82,3	87,8	91,5	full time
skrajšani delovni čas	9,6	.	16,5	10,3	25,5	17,6	12,1	8,4	part time
Nekmetijske dejavnosti (razen storitvenih)	100,0	100,0	100,0	100,0	100,0	100,0	100,0	100,0	Industry
polni delovni čas	97,9	99,7	90,5	98,0	97,9	97,2	95,9	97,2	full time
skrajšani delovni čas	2,0	.	9,4	1,9	2,0	2,7	4,0	2,7	part time
Storitvene dejavnosti	100,0	100,0	100,0	100,0	100,0	100,0	100,0	100,0	Services
polni delovni čas	96,6	98,4	82,5	95,0	96,1	90,4	87,3	87,3	full time
skrajšani delovni čas	3,3	(1,5)	17,4	4,9	3,8	9,5	12,6	12,6	part time
Ženske / Women									
Skupaj	**100,0**	**100,0**	**100,0**	**100,0**	**100,0**	**100,0**	**100,0**	**100,0**	**Total**
polni delovni čas	86,2	79,7	32,1	70,9	84,9	84,3	58,6	55,1	full time
skrajšani delovni čas	13,7	20,2	67,8	29,0	15,0	15,6	41,3	44,8	part time
Kmetijske dejavnosti	100,0	(100,0)	100,0	100,0	100,0	100,0	100,0	100,0	Agriculture
polni delovni čas	80,7	(89,2)	26,9	77,3	63,3	80,7	41,8	50,7	full time
skrajšani delovni čas	19,2	.	73,0	22,6	36,6	19,2	58,1	49,2	part time
Nekmetijske dejavnosti (razen storitvenih)	100,0	100,0	100,0	100,0	100,0	100,0	100,0	100,0	Industry
polni delovni čas	89,5	83,2	48,1	77,4	91,9	93,7	72,3	72,7	full time
skrajšani delovni čas	10,4	(16,7)	51,8	22,5	8,0	6,2	27,6	27,2	part time
Storitvene dejavnosti	100,0	100,0	100,0	100,0	100,0	100,0	100,0	100,0	Services
polni delovni čas	85,7	79,3	32,5	69,1	87,8	83,0	57,0	52,4	full time
skrajšani delovni čas	14,2	20,6	67,4	30,8	12,1	16,9	42,9	47,5	part time

48. Delovno aktivno prebivalstvo po sektorjih dejavnosti, zaposlitvenem statusu in spolu, Slovenija, EU, 2. četrtletje 1997

Persons in employment by sectors of activity, status in employment and sex, Slovenia, EU, 2nd quarter 1997

1000

	Slovenija Slovenia	EU 15	Belgija Belgium	Danska Denmark	Nemčija Germany	Grčija Greece	Španija Spain	Francija France	Irska Ireland	
Skupaj / Total										
Kmetijske dejavnosti	108	7433	101	99	1038	764	1054	1029	149	Agriculture
Samozaposlene osebe	41	3959	62	42	323	448	528	574	108	Self-employed persons
Zaposlene osebe	13	2326	16	48	551	30	378	293	28	Persons in paid employment
Pomagajoči družinski člani	54	1146	22	8	163	284	146	161	12	Family workers
Nekmetijske dej. (razen storitvenih)	364	44059	1057	698	12239	865	3796	5890	390	Industry
Samozaposlene osebe	22	4858	98	41	764	223	584	509	45	Self-employed persons
Zaposlene osebe	340	38805	949	650	11428	596	3157	5303	344	Persons in paid employment
Pomagajoči družinski člani	((2))	389	9	6	46	45	48	77	.	Family workers
Storitvene dejavnosti	423	98030	2678	1865	22021	2223	7855	15228	828	Services
Samozaposlene osebe	44	13490	410	137	2420	609	1534	1389	113	Self-employed persons
Zaposlene osebe	376	83134	2210	1712	19468	1484	6103	13691	711	Persons in paid employment
Pomagajoči družinski člani	(4)	1385	57	14	132	129	197	147	(4)	Family workers
Moški / Men										
Kmetijske dejavnosti	57	4906	69	79	652	437	780	696	130	Agriculture
Samozaposlene osebe	28	2924	54	40	273	349	412	438	101	Self-employed persons
Zaposlene osebe	(8)	1632	12	39	339	22	305	215	23	Persons in paid employment
Pomagajoči družinski člani	21	348	(3)	-	39	64	61	42	6	Family workers
Nekmetijske dej. (razen storitvenih)	237	34118	850	523	9376	675	3186	4465	299	Industry
Samozaposlene osebe	18	4324	91	38	665	205	520	470	43	Self-employed persons
Zaposlene osebe	217	29651	756	483	8700	448	2635	3988	255	Persons in paid employment
Pomagajoči družinski člani	((2))	138	.	.	11	21	26	6	.	Family workers
Storitvene dejavnosti	187	47902	1356	851	10129	1325	4264	7134	405	Services
Samozaposlene osebe	29	9121	268	97	1606	461	1010	924	81	Self-employed persons
Zaposlene osebe	156	38340	1082	751	8497	824	3181	6189	323	Persons in paid employment
Pomagajoči družinski člani	((2))	433	5	(2)	25	38	65	20	.	Family workers
Ženske / Women										
Kmetijske dejavnosti	52	2527	32	20	386	326	274	333	18	Agriculture
Samozaposlene osebe	13	1034	8	.	50	98	115	136	7	Self-employed persons
Zaposlene osebe	(5)	694	4	9	211	8	73	77	5	Persons in paid employment
Pomagajoči družinski člani	34	797	19	8	124	219	84	119	5	Family workers
Nekmetijske dej. (razen storitvenih)	127	9941	206	175	2862	189	609	1425	91	Industry
Samozaposlene osebe	((3))	534	6	(3)	99	18	64	38	.	Self-employed persons
Zaposlene osebe	123	9153	193	167	2728	147	522	1314	88	Persons in paid employment
Pomagajoči družinski člani	.	251	7	5	34	23	21	71	.	Family workers
Storitvene dejavnosti	237	50127	1322	1013	11891	898	3591	8094	423	Services
Samozaposlene osebe	15	4369	141	40	813	148	523	465	31	Self-employed persons
Zaposlene osebe	220	44793	1128	961	10970	659	2922	7501	388	Persons in paid employment
Pomagajoči družinski člani	((2))	951	51	11	106	90	131	126	(3)	Family workers

Vir: Anketa o delovni sili.
Source: Labour Force Survey.

48. Delovno aktivno prebivalstvo po sektorjih dejavnosti, zaposlitvenem statusu in spolu, Slovenija, EU, 2. četrtletje 1997 (nadaljevanje)

Persons in employment by sectors of activity, status in employment and sex, Slovenia, EU, 2nd quarter 1997 (continued)

1000

	Italija Italy	Luksemburg Luxembourg	Nizozemska Netherlands	Avstrija Austria	Portugalska Portugal	Finska Finland	Švedska Sweden	Velika Britanija United Kingdom	
Skupaj / Total									
Kmetijske dejavnosti	1307	3	250	248	600	164	126	493	Agriculture
Samozaposlene osebe	671	2	133	151	476	107	76	250	Self-employed persons
Zaposlene osebe	463	(1)	94	32	86	40	39	219	Persons in paid employment
Pomagajoči družinski člani	171	0	22	64	37	15	10	23	Family workers
Nekmetijske dej. (razen storitvenih)	6347	39	1547	1069	1403	579	999	7133	Industry
Samozaposlene osebe	1055	1	105	41	233	55	101	996	Self-employed persons
Zaposlene osebe	5190	37	1435	1018	1163	522	896	6110	Persons in paid employment
Pomagajoči družinski člani	102	.	7	9	6	.	.	26	Family workers
Storitvene dejavnosti	12377	125	4966	2290	2519	1368	2785	18895	Services
Samozaposlene osebe	3188	10	485	196	507	142	262	2082	Self-employed persons
Zaposlene osebe	8662	114	4443	2057	1988	1222	2515	16746	Persons in paid employment
Pomagajoči družinski člani	526	.	37	36	23	4	6	66	Family workers
Moški / Men									
Kmetijske dejavnosti	878	3	185	127	291	110	95	367	Agriculture
Samozaposlene osebe	491	1	110	87	223	75	59	204	Self-employed persons
Zaposlene osebe	318	(1)	69	20	53	24	30	157	Persons in paid employment
Pomagajoči družinski člani	68	.	5	19	13	10	5	(5)	Family workers
Nekmetijske dej. (razen storitvenih)	4804	35	1290	839	989	439	780	5560	Industry
Samozaposlene osebe	923	1	88	37	185	48	87	916	Self-employed persons
Zaposlene osebe	3829	33	1200	798	800	390	691	4637	Persons in paid employment
Pomagajoči družinski člani	52	.	.	(3)	(3)	.	.	(6)	Family workers
Storitvene dejavnosti	7126	67	2541	1069	1207	561	1167	8694	Services
Samozaposlene osebe	2292	6	320	131	296	94	179	1349	Self-employed persons
Zaposlene osebe	4614	60	2217	926	901	464	985	7319	Persons in paid employment
Pomagajoči družinski člani	218	.	(3)	11	10	.	(2)	24	Family workers
Ženske / Women									
Kmetijske dejavnosti	428	0	65	121	309	53	31	125	Agriculture
Samozaposlene osebe	180	.	23	63	252	32	16	45	Self-employed persons
Zaposlene osebe	144	.	25	12	32	15	9	62	Persons in paid employment
Pomagajoči družinski člani	102	.	16	45	24	5	5	17	Family workers
Nekmetijske dej. (razen storitvenih)	1542	4	257	230	413	139	219	1572	Industry
Samozaposlene osebe	132	.	16	(3)	48	7	13	80	Self-employed persons
Zaposlene osebe	1361	3	234	220	362	131	204	1472	Persons in paid employment
Pomagajoči družinski člani	49	.	6	6	.	.	.	20	Family workers
Storitvene dejavnosti	5251	58	2425	1220	1311	807	1618	10201	Services
Samozaposlene osebe	895	3	164	64	211	47	83	732	Self-employed persons
Zaposlene osebe	4047	54	2226	1130	1087	757	1530	9426	Persons in paid employment
Pomagajoči družinski člani	307	.	33	25	12	(2)	(4)	42	Family workers

49. Delovno aktivno prebivalstvo po sektorjih dejavnosti, zaposlitvenem statusu in spolu, Slovenija, EU, 2. četrtletje 1997 (struktura)

Persons in employment by status in employment, sectors of activity and sex, Slovenia, EU, 2nd quarter 1997 (structure)

%

	Slovenija Slovenia	EU 15	Belgija Belgium	Danska Denmark	Nemčija Germany	Grčija Greece	Španija Spain	Francija France	Irska Ireland	
Skupaj / Total										
Kmetijske dejavnosti	100,0	100,0	100,0	100,0	100,0	100,0	100,0	100,0	100,0	Agriculture
Samozaposlene osebe	37,8	53,2	61,5	42,4	31,1	58,7	50,1	55,8	72,6	Self-employed persons
Zaposlene osebe	12,1	31,3	16,5	48,6	53,0	4,0	35,9	28,5	19,1	Persons in paid employment
Pomagajoči družinski člani	50,1	15,4	21,9	8,8	15,7	37,2	13,9	15,6	8,2	Family workers
Nekmetijske dej. (razen storitvenih)	100,0	100,0	100,0	100,0	100,0	100,0	100,0	100,0	100,0	Industry
Samozaposlene osebe	5,9	11,0	9,2	5,9	6,2	25,8	15,4	8,6	11,6	Self-employed persons
Zaposlene osebe	93,4	88,0	89,8	93,1	93,3	68,8	83,2	90,0	88,1	Persons in paid employment
Pomagajoči družinski člani	((0,6))	0,8	0,9	0,9	0,3	5,2	1,2	1,3	.	Family workers
Storitvene dejavnosti	100,0	100,0	100,0	100,0	100,0	100,0	100,0	100,0	100,0	Services
Samozaposlene osebe	10,4	13,7	15,3	7,3	10,9	27,4	19,5	9,1	13,6	Self-employed persons
Zaposlene osebe	88,8	84,8	82,5	91,8	88,4	66,7	77,8	89,9	85,8	Persons in paid employment
Pomagajoči družinski člani	(0,8)	1,4	2,1	0,7	0,6	5,8	2,5	0,9	(0,5)	Family workers
Moški / Men										
Kmetijske dejavnosti	100,0	100,0	100,0	100,0	100,0	100,0	100,0	100,0	100,0	Agriculture
Samozaposlene osebe	49,0	59,6	77,7	50,7	41,8	79,9	52,9	62,9	77,4	Self-employed persons
Zaposlene osebe	(14,7)	33,2	17,8	49,2	52,0	5,1	39,1	30,9	17,6	Persons in paid employment
Pomagajoči družinski člani	36,4	7,1	(4,3)	_	6,0	14,8	7,9	6,0	4,9	Family workers
Nekmetijske dej. (razen storitvenih)	100,0	100,0	100,0	100,0	100,0	100,0	100,0	100,0	100,0	Industry
Samozaposlene osebe	7,8	12,6	10,7	7,3	7,0	30,4	16,3	10,5	14,4	Self-employed persons
Zaposlene osebe	91,5	86,9	88,9	92,5	92,7	66,3	82,7	89,3	85,4	Persons in paid employment
Pomagajoči družinski člani	((0,7))	0,4	.	.	0,1	3,2	0,8	(0,1)	.	Family workers
Storitvene dejavnosti	100,0	100,0	100,0	100,0	100,0	100,0	100,0	100,0	100,0	Services
Samozaposlene osebe	15,7	19,0	19,7	11,4	15,8	34,8	23,7	12,9	20,1	Self-employed persons
Zaposlene osebe	83,5	80,0	79,7	88,2	83,8	62,2	74,7	86,7	79,6	Persons in paid employment
Pomagajoči družinski člani	((0,9))	0,9	0,4	(0,3)	0,2	2,9	1,5	0,2	.	Family workers
Ženske / Women										
Kmetijske dejavnosti	100,0	100,0	100,0	100,0	100,0	100,0	100,0	100,0	100,0	Agriculture
Samozaposlene osebe	25,5	40,9	26,8	.	13,0	30,2	42,3	40,9	38,8	Self-employed persons
Zaposlene osebe	(9,3)	27,4	(13,7)	46,5	54,8	2,4	26,7	23,3	29,8	Persons in paid employment
Pomagajoči družinski člani	65,2	31,5	59,3	43,4	32,1	67,2	30,9	35,7	31,3	Family workers
Nekmetijske dej. (razen storitvenih)	100,0	100,0	100,0	100,0	100,0	100,0	100,0	100,0	100,0	Industry
Samozaposlene osebe	((2,5))	5,3	3,1	(1,8)	3,4	9,7	10,5	2,7	.	Self-employed persons
Zaposlene osebe	96,9	92,0	93,4	95,0	95,3	77,7	85,8	92,2	97,0	Persons in paid employment
Pomagajoči družinski člani	.	2,5	3,4	3,1	1,2	12,5	3,5	5,0	.	Family workers
Storitvene dejavnosti	100,0	100,0	100,0	100,0	100,0	100,0	100,0	100,0	100,0	Services
Samozaposlene osebe	6,2	8,7	10,7	3,9	6,8	16,4	14,6	5,7	7,4	Self-employed persons
Zaposlene osebe	93,0	89,3	85,3	94,8	92,2	73,4	81,6	92,6	91,7	Persons in paid employment
Pomagajoči družinski člani	((0,8))	1,8	3,9	1,1	0,8	10,0	3,6	1,5	(0,8)	Family workers

Vir: Anketa o delovni sili.
Source: Labour Force Survey.

49. Delovno aktivno prebivalstvo po sektorjih dejavnosti, zaposlitvenem statusu in spolu, Slovenija, EU, 2. četrtletje 1997 (struktura) (nadaljevanje)

Persons in employment by status in employment, sectors of activity and sex, Slovenia, EU, 2nd quarter 1997 (structure) (continued)

%

	Italija Italy	Luksemburg Luxembourg	Nizozemska Netherlands	Avstrija Austria	Portugalska Portugal	Finska Finland	Švedska Sweden	Velika Britanija United Kingdom	
Skupaj / Total									
Kmetijske dejavnosti	100,0	100,0	100,0	100,0	100,0	100,0	100,0	100,0	Agriculture
Samozaposlene osebe	51,4	56,1	53,3	60,9	79,3	65,6	59,9	50,7	Self-employed persons
Zaposlene osebe	35,4	(29,0)	37,8	13,1	14,4	24,6	31,4	44,4	Persons in paid employment
Pomagajoči družinski člani	13,1	(14,7)	8,8	25,8	6,2	9,7	8,6	4,7	Family workers
Nekmetijske dej. (razen storitvenih)	100,0	100,0	100,0	100,0	100,0	100,0	100,0	100,0	Industry
Samozaposlene osebe	16,6	4,8	6,7	3,8	16,6	9,6	10,1	13,9	Self-employed persons
Zaposlene osebe	81,7	94,6	92,7	95,2	82,9	90,1	89,7	85,6	Persons in paid employment
Pomagajoči družinski člani	1,6	.	0,4	0,8	0,4	.	.	0,3	Family workers
Storitvene dejavnosti	100,0	100,0	100,0	100,0	100,0	100,0	100,0	100,0	Services
Samozaposlene osebe	25,7	8,1	9,7	8,5	20,1	10,3	9,4	11,0	Self-employed persons
Zaposlene osebe	69,9	91,5	89,4	89,8	78,9	89,2	90,3	88,6	Persons in paid employment
Pomagajoči družinski člani	4,2	.	0,7	1,6	0,9	0,3	0,2	0,3	Family workers
Moški / Men									
Kmetijske dejavnosti	100,0	100,0	100,0	100,0	100,0	100,0	100,0	100,0	Agriculture
Samozaposlene osebe	55,8	62,6	59,5	69,0	76,8	67,9	62,4	55,6	Self-employed persons
Zaposlene osebe	36,2	(33,3)	37,2	15,8	18,4	22,3	31,4	42,7	Persons in paid employment
Pomagajoči družinski člani	7,8	.	3,1	15,1	4,6	9,7	6,1	(1,6)	Family workers
Nekmetijske dej. (razen storitvenih)	100,0	100,0	100,0	100,0	100,0	100,0	100,0	100,0	Industry
Samozaposlene osebe	19,2	5,0	6,8	4,5	18,7	11,0	11,2	16,4	Self-employed persons
Zaposlene osebe	79,6	94,9	93,0	95,1	80,8	88,8	88,6	83,4	Persons in paid employment
Pomagajoči družinski člani	1,0	.	.	(0,3)	(0,4)	.	.	(0,1)	Family workers
Storitvene dejavnosti	100,0	100,0	100,0	100,0	100,0	100,0	100,0	100,0	Services
Samozaposlene osebe	32,1	9,7	12,5	12,3	24,5	16,8	15,3	15,5	Self-employed persons
Zaposlene osebe	64,7	90,2	87,2	86,6	74,6	82,8	84,4	84,1	Persons in paid employment
Pomagajoči družinski člani	3,0	.	(0,1)	1,0	0,8	.	(0,2)	0,2	Family workers
Ženske / Women									
Kmetijske dejavnosti	100,0	(100,0)	100,0	100,0	100,0	100,0	100,0	100,0	Agriculture
Samozaposlene osebe	42,2	.	35,5	52,5	81,5	60,7	52,2	36,3	Self-employed persons
Zaposlene osebe	33,8	.	39,4	10,3	10,6	29,5	31,3	49,5	Persons in paid employment
Pomagajoči družinski člani	23,9	.	24,9	37,0	7,7	9,6	16,3	14,1	Family workers
Nekmetijske dej. (razen storitvenih)	100,0	100,0	100,0	100,0	100,0	100,0	100,0	100,0	Industry
Samozaposlene osebe	8,5	.	6,3	(1,5)	11,6	5,2	6,2	5,1	Self-employed persons
Zaposlene osebe	88,2	92,5	91,2	95,7	87,7	94,3	93,4	93,5	Persons in paid employment
Pomagajoči družinski člani	3,2	.	2,4	2,6	.	.	.	1,2	Family workers
Storitvene dejavnosti	100,0	100,0	100,0	100,0	100,0	100,0	100,0	100,0	Services
Samozaposlene osebe	17,0	6,4	6,8	5,2	16,0	5,8	5,1	7,1	Self-employed persons
Zaposlene osebe	77,0	92,9	91,8	92,6	82,9	93,7	94,5	92,4	Persons in paid employment
Pomagajoči družinski člani	5,8	.	1,3	2,1	0,9	(0,3)	(0,2)	0,4	Family workers

50. Delovno aktivno prebivalstvo po zaposlitvenem statusu, sektorjih dejavnosti in spolu, Slovenija, EU, 2. četrtletje 1997

Persons in employment by status in employment, sectors of activity and sex, Slovenia, EU, 2nd quarter 1997

1000

	Slovenija Slovenia	EU 15	Belgija Belgium	Danska Denmark	Nemčija Germany	Grčija Greece	Španija Spain	Francija France	Irska Ireland	
Skupaj / Total										
Samozaposlene osebe	107	22405	571	222	3509	1282	2647	2474	267	Self-employed persons
Kmetijstvo	41	3959	62	42	323	448	528	574	108	Agriculture
Nekmetijske dej. (razen storitvenih)	22	4858	98	41	764	223	584	509	45	Industry
Storitvene dejavnosti	44	13490	410	137	2420	609	1534	1389	113	Services
Zaposlene osebe	730	124645	3176	2422	31447	2111	9639	19296	1087	Persons in paid employment
Kmetijstvo	13	2326	16	48	551	30	378	293	28	Agriculture
Nekmetijske dej. (razen storitvenih)	340	38805	949	650	11428	596	3157	5303	344	Industry
Storitvene dejavnosti	376	83134	2210	1712	19468	1484	6103	13691	711	Services
Pomagajoči družinski člani	61	2930	89	30	342	459	392	386	17	Family workers
Kmetijstvo	54	1146	22	8	163	284	146	161	12	Agriculture
Nekmetijske dej. (razen storitvenih)	((2))	389	9	6	46	45	48	77	.	Industry
Storitvene dejavnosti	(4)	1385	57	14	132	129	197	147	(4)	Services
Moški / Men										
Samozaposlene osebe	76	16422	414	176	2545	1017	1943	1833	226	Self-employed persons
Kmetijstvo	28	2924	54	40	273	349	412	438	101	Agriculture
Nekmetijske dej. (razen storitvenih)	18	4324	91	38	665	205	520	470	43	Industry
Storitvene dejavnosti	29	9121	268	97	1606	461	1010	924	81	Services
Zaposlene osebe	382	69808	1850	1279	17536	1296	6122	10398	603	Persons in paid employment
Kmetijstvo	(8)	1632	12	39	339	22	305	215	23	Agriculture
Nekmetijske dej. (razen storitvenih)	217	29651	756	483	8700	448	2635	3988	255	Industry
Storitvene dejavnosti	156	38340	1082	751	8497	824	3181	6189	323	Services
Pomagajoči družinski člani	24	922	11	(3)	76	125	154	68	7	Family workers
Kmetijstvo	21	348	(3)	.	39	64	61	42	6	Agriculture
Nekmetijske dej. (razen storitvenih)	((2))	138	.	.	11	21	26	(6)	.	Industry
Storitvene dejavnosti	((2))	433	5	(2)	25	38	65	20	.	Services
Ženske / Women										
Samozaposlene osebe	31	5983	157	45	964	265	703	641	40	Self-employed persons
Kmetijstvo	13	1034	8	.	50	98	115	136	7	Agriculture
Nekmetijske dej. (razen storitvenih)	((3))	534	6	(3)	99	18	64	38	.	Industry
Storitvene dejavnosti	15	4369	141	40	813	148	523	465	31	Services
Zaposlene osebe	348	54837	1326	1143	13911	815	3517	8897	484	Persons in paid employment
Kmetijstvo	(5)	694	(4)	9	211	8	73	77	5	Agriculture
Nekmetijske dej. (razen storitvenih)	123	9153	193	167	2728	147	522	1314	88	Industry
Storitvene dejavnosti	220	44793	1128	961	10970	659	2922	7501	388	Services
Pomagajoči družinski člani	37	2007	78	26	265	334	238	317	9	Family workers
Kmetijstvo	34	797	19	8	124	219	84	119	5	Agriculture
Nekmetijske dej. (razen storitvenih)	.	251	7	5	34	23	21	71	.	Industry
Storitvene dejavnosti	((2))	951	51	11	106	90	131	126	(3)	Services

Vir: Anketa o delovni sili.
Source: Labour Force Survey.

50. Delovno aktivno prebivalstvo po zaposlitvenem statusu, sektorjih dejavnosti in spolu, Slovenija, EU, 2. četrtletje 1997 (nadaljevanje)

Persons in employment by status in employment, sectors of activity and sex, Slovenia, EU, 2nd quarter 1997 (continued)

1000

	Italija Italy	Luksemburg Luxembourg	Nizozemska Netherlands	Avstrija Austria	Portugalska Portugal	Finska Finland	Švedska Sweden	Velika Britanija United Kingdom	
Skupaj / Total									
Samozaposlene osebe	4915	14	813	389	1,217	306	440	3333	Self-employed persons
Kmetijstvo	671	2	133	151	476	107	76	250	Agriculture
Nekmetijske dej. (razen storitvenih)	1055	1	105	41	233	55	101	996	Industry
Storitvene dejavnosti	3188	10	485	196	507	142	262	2082	Services
Zaposlene osebe	14316	153	6295	3108	3239	1792	3456	23100	Persons in paid employment
Kmetijstvo	463	(1)	94	32	86	40	39	219	Agriculture
Nekmetijske dej. (razen storitvenih)	5190	37	1435	1018	1163	522	896	6110	Industry
Storitvene dejavnosti	8662	114	4443	2057	1988	1222	2515	16746	Services
Pomagajoči družinski člani	799	(1)	76	110	67	21	19	116	Family workers
Kmetijstvo	171	0	22	64	37	15	10	23	Agriculture
Nekmetijske dej. (razen storitvenih)	102	.	7	9	6	.	.	26	Industry
Storitvene dejavnosti	526	.	37	36	23	4	6	66	Services
Moški / Men									
Samozaposlene osebe	3707	10	566	257	705	218	327	2473	Self-employed persons
Kmetijstvo	491	1	110	87	223	75	59	204	Agriculture
Nekmetijske dej. (razen storitvenih)	923	1	88	37	185	48	87	916	Industry
Storitvene dejavnosti	2292	6	320	131	296	94	179	1349	Services
Zaposlene osebe	8762	95	3633	1745	1755	883	1710	12134	Persons in paid employment
Kmetijstvo	318	(1)	69	20	53	24	30	157	Agriculture
Nekmetijske dej. (razen storitvenih)	3829	33	1200	798	800	390	691	4637	Industry
Storitvene dejavnosti	4614	60	2217	926	901	464	985	7319	Services
Pomagajoči družinski člani	339	.	13	33	27	13	9	37	Family workers
Kmetijstvo	68	.	5	19	13	10	5	(5)	Agriculture
Nekmetijske dej. (razen storitvenih)	52	.	.	(3)	(3)	.	.	(6)	Industry
Storitvene dejavnosti	218	.	(3)	11	10	.	(2)	24	Services
Ženske / Women									
Samozaposlene osebe	1208	4	246	132	511	87	113	860	Self-employed persons
Kmetijstvo	180	.	23	63	252	32	16	45	Agriculture
Nekmetijske dej. (razen storitvenih)	132	.	16	(3)	48	7	13	80	Industry
Storitvene dejavnosti	895	3	164	64	211	47	83	732	Services
Zaposlene osebe	5553	58	2662	1363	1483	908	1746	10966	Persons in paid employment
Kmetijstvo	144	.	25	12	32	15	9	62	Agriculture
Nekmetijske dej. (razen storitvenih)	1361	3	234	220	362	131	204	1472	Industry
Storitvene dejavnosti	4047	54	2226	1130	1087	757	1530	9426	Services
Pomagajoči družinski člani	459	0	62	76	39	8	9	79	Family workers
Kmetijstvo	102	.	16	45	24	5	5	17	Agriculture
Nekmetijske dej. (razen storitvenih)	49	.	6	6	.	.	.	20	Industry
Storitvene dejavnosti	307	.	33	25	12	(2)	(4)	42	Services

51. Delovno aktivno prebivalstvo po zaposlitvenem statusu, sektorjih dejavnosti in spolu, Slovenija, EU, 2. četrtletje 1997 (struktura)

Persons in employment by status in employment, sectors of activity and sex, Slovenia, EU, 2nd quarter 1997 (structure)

%

	Slovenija Slovenia	EU 15	Belgija Belgium	Danska Denmark	Nemčija Germany	Grčija Greece	Španija Spain	Francija France	Irska Ireland	
Skupaj / Total										
Samozaposlene osebe	100,0	100,0	100,0	100,0	100,0	100,0	100,0	100,0	100,0	Self-employed persons
Kmetijstvo	38,4	17,7	10,9	19,0	9,2	35,0	19,9	23,2	40,6	Agriculture
Nekmetijske dej. (razen storitvenih)	20,3	21,7	17,1	18,7	21,7	17,4	22,0	20,5	17,0	Industry
Storitvene dejavnosti	41,3	60,4	71,8	62,1	68,9	47,5	57,9	56,1	42,3	Services
Zaposlene osebe	100,0	100,0	100,0	100,0	100,0	100,0	100,0	100,0	100,0	Persons in paid employment
Kmetijstvo	1,8	1,8	0,5	2,0	1,7	1,4	3,9	1,5	2,6	Agriculture
Nekmetijske dej. (razen storitvenih)	46,7	31,2	29,8	26,9	36,3	28,2	32,7	27,4	31,7	Industry
Storitvene dejavnosti	51,5	66,8	69,5	71,0	61,9	70,3	63,3	70,9	65,5	Services
Pomagajoči družinski člani	100,0	100,0	100,0	100,0	100,0	100,0	100,0	100,0	100,0	Family workers
Kmetijstvo	90,2	39,2	24,9	29,1	47,8	62,0	37,3	41,7	70,8	Agriculture
Nekmetijske dej. (razen storitvenih)	((3,9))	13,3	10,6	21,6	13,5	9,9	12,3	20,1	.	Industry
Storitvene dejavnosti	(5,9)	47,4	64,3	49,1	38,6	28,0	50,2	38,1	(25,2)	Services
Moški / Men										
Samozaposlene osebe	100,0	100,0	100,0	100,0	100,0	100,0	100,0	100,0	100,0	Self-employed persons
Kmetijstvo	36,8	17,8	13,0	22,8	10,7	34,4	21,2	23,9	44,7	Agriculture
Nekmetijske dej. (razen storitvenih)	24,4	26,4	22,1	21,7	26,1	20,2	26,7	25,6	19,1	Industry
Storitvene dejavnosti	38,8	55,7	64,8	55,3	63,1	45,3	51,9	50,4	36,1	Services
Zaposlene osebe	100,0	100,0	100,0	100,0	100,0	100,0	100,0	100,0	100,0	Persons in paid employment
Kmetijstvo	(2,2)	2,3	0,6	3,0	1,9	1,7	4,9	2,0	3,8	Agriculture
Nekmetijske dej. (razen storitvenih)	56,9	42,5	40,8	37,9	49,6	34,6	43,0	38,3	42,4	Industry
Storitvene dejavnosti	40,9	55,0	58,4	58,9	48,4	63,6	51,9	59,5	53,6	Services
Pomagajoči družinski člani	100,0	100,0	100,0	(100,0)	100,0	100,0	100,0	100,0	100,0	Family workers
Kmetijstvo	86,5	37,8	(26,3)	.	51,5	51,8	40,1	61,2	85,6	Agriculture
Nekmetijske dej. (razen storitvenih)	((6,7))	15,0	.	.	14,9	17,3	17,3	(8,8)	.	Industry
Storitvene dejavnosti	((6,7))	47,1	52,0	(74,6)	33,4	30,8	42,5	29,8	.	Services
Ženske / Women										
Samozaposlene osebe	100,0	100,0	100,0	100,0	100,0	100,0	100,0	100,0	100,0	Self-employed persons
Kmetijstvo	42,4	17,4	5,5	.	5,2	37,2	16,4	21,2	17,6	Agriculture
Nekmetijske dej. (razen storitvenih)	((10,3))	8,9	4,0	(7,1)	10,3	6,9	9,1	6,0	.	Industry
Storitvene dejavnosti	47,3	73,5	90,3	88,4	84,4	55,7	74,4	72,6	76,6	Services
Zaposlene osebe	100,0	100,0	100,0	100,0	100,0	100,0	100,0	100,0	100,0	Persons in paid employment
Kmetijstvo	(1,4)	1,2	(0,3)	0,8	1,5	1,0	2,0	0,8	1,1	Agriculture
Nekmetijske dej. (razen storitvenih)	35,4	16,7	14,5	14,6	19,6	18,0	14,8	14,7	18,4	Industry
Storitvene dejavnosti	63,2	81,9	85,0	84,4	78,8	80,9	83,0	84,3	80,4	Services
Pomagajoči družinski člani	100,0	100,0	100,0	100,0	100,0	100,0	100,0	100,0	100,0	Family workers
Kmetijstvo	91,1	39,8	24,7	33,5	46,7	65,8	35,5	37,5	59,3	Agriculture
Nekmetijske dej. (razen storitvenih)	.	12,5	9,0	21,0	13,0	7,1	9,1	22,6	.	Industry
Storitvene dejavnosti	((5,2))	47,5	66,1	45,4	40,1	27,0	55,3	39,8	(36,5)	Services

Vir: Anketa o delovni sili.
Source: Labour Force Survey.

51. Delovno aktivno prebivalstvo po zaposlitvenem statusu, sektorjih dejavnosti in spolu, Slovenija, EU, 2. četrtletje 1997 (struktura) (nadaljevanje)

Persons in employment by status in employment, sectors of activity and sex, Slovenia, EU, 2nd quarter 1997 (structure) (continued)

%

	Italija Italy	Luksemburg Luxembourg	Nizozemska Netherlands	Avstrija Austria	Portugalska Portugal	Finska Finland	Švedska Sweden	Velika Britanija United Kingdom	
Skupaj / Total									
Samozaposlene osebe	100,0	100,0	100,0	100,0	100,0	100,0	100,0	100,0	Self-employed persons
Kmetijstvo	13,6	15,3	18,4	38,9	39,1	35,2	17,2	7,5	Agriculture
Nekmetijske dej. (razen storitvenih)	21,4	13,3	14,5	10,6	19,1	18,2	22,9	29,9	Industry
Storitvene dejavnosti	64,8	71,3	67,0	50,3	41,6	46,4	59,7	62,5	Services
Zaposlene osebe	100,0	100,0	100,0	100,0	100,0	100,0	100,0	100,0	Persons in paid employment
Kmetijstvo	3,2	(0,7)	1,5	1,0	2,6	2,2	1,1	0,9	Agriculture
Nekmetijske dej. (razen storitvenih)	36,2	24,3	24,0	32,7	35,9	29,2	25,9	26,4	Industry
Storitvene dejavnosti	60,5	74,9	74,3	66,1	61,3	68,4	72,8	72,5	Services
Pomagajoči družinski člani	100,0	(100,0)	100,0	100,0	100,0	100,0	100,0	100,0	Family workers
Kmetijstvo	21,4	(50,9)	33,0	58,2	56,1	73,4	56,6	20,2	Agriculture
Nekmetijske dej. (razen storitvenih)	12,7	.	11,2	8,3	9,3	.	.	22,6	Industry
Storitvene dejavnosti	65,8	.	55,6	33,4	34,4	21,5	34,8	57,1	Services
Moški / Men									
Samozaposlene osebe	100,0	100,0	100,0	100,0	100,0	100,0	100,0	100,0	Self-employed persons
Kmetijstvo	13,2	19,3	21,2	34,1	31,7	34,5	18,3	8,2	Agriculture
Nekmetijske dej. (razen storitvenih)	24,9	17,1	17,1	14,7	26,2	22,1	26,8	37,0	Industry
Storitvene dejavnosti	61,8	63,4	61,6	51,1	42,0	43,2	54,8	54,6	Services
Zaposlene osebe	100,0	100,0	100,0	100,0	100,0	100,0	100,0	100,0	Persons in paid employment
Kmetijstvo	3,6	(1,1)	1,9	1,1	3,0	2,8	1,7	1,2	Agriculture
Nekmetijske dej. (razen storitvenih)	43,6	35,1	34,4	45,7	45,6	44,4	40,5	38,2	Industry
Storitvene dejavnosti	52,6	63,7	63,5	53,1	51,3	52,7	57,7	60,4	Services
Pomagajoči družinski člani	100,0	.	100,0	100,0	100,0	100,0	100,0	100,0	Family workers
Kmetijstvo	20,2	.	53,1	57,2	49,1	81,2	62,0	(16,1)	Agriculture
Nekmetijske dej. (razen storitvenih)	15,4	.	.	(9,3)	(14,3)	.	.	(16,6)	Industry
Storitvene dejavnosti	64,2	.	(35,6)	33,4	36,5	.	(28,7)	67,1	Services
Ženske / Women									
Samozaposlene osebe	100,0	100,0	100,0	100,0	100,0	100,0	100,0	100,0	Self-employed persons
Kmetijstvo	14,9	.	11,3	48,3	49,3	37,1	14,3	5,3	Agriculture
Nekmetijske dej. (razen storitvenih)	10,9	.	7,9	(2,7)	9,4	8,3	12,0	9,3	Industry
Storitvene dejavnosti	74,1	90,6	80,6	48,8	41,2	54,5	73,6	85,3	Services
Zaposlene osebe	100,0	100,0	100,0	100,0	100,0	100,0	100,0	100,0	Persons in paid employment
Kmetijstvo	2,6	.	1,0	0,9	2,2	1,7	0,5	0,5	Agriculture
Nekmetijske dej. (razen storitvenih)	24,5	6,6	9,4	16,1	24,4	14,5	11,7	13,4	Industry
Storitvene dejavnosti	72,8	93,1	89,5	82,8	73,3	83,7	87,7	86,0	Services
Pomagajoči družinski člani	100,0	(100,0)	100,0	100,0	100,0	100,0	100,0	100,0	Family workers
Kmetijstvo	22,2	.	29,0	58,7	61,1	61,2	51,5	22,0	Agriculture
Nekmetijske dej. (razen storitvenih)	10,7	.	11,2	7,8	.	.	.	25,3	Industry
Storitvene dejavnosti	66,9	.	59,6	33,3	33,0	(32,3)	(40,6)	52,5	Services

52. Delovno aktivno prebivalstvo po povprečnem številu običajno in dejansko opravljenih delovnih ur, sektorjih dejavnosti in spolu, Slovenija, EU, 2. četrtletje 1997

Persons in employment by average usual and actual working hours, sectors of activity and sex, Slovenia, EU, 2nd quarter 1997

		Slovenija Slovenia	EU 15	Belgija Belgium	Danska Denmark	Nemčija Germany	Grčija Greece	Španija Spain	Francija France	Irska Ireland		
						Skupaj / Total						
Skupaj	**Običajno**	**41,7**	**38,2**	**37,5**	**35,2**	**37,5**	**43,3**	**40,2**	**37,9**	**40,1**	**Usual**	**Total**
	Dejansko	**37,5**	**38,0**	**37,9**	**34,4**	**38,4**	**41,7**	**38.2**	**39,1**	**39,6**	**Actual**	
Kmetijske dejavnosti	Običajno	48,7	45,2	53,4	43,7	45,5	45,2	46,5	46,5	56,5	Usual	Agriculture
	Dejansko	46,4	44,8	54,7	44,6	46,7	41,6	44,6	48,4	57,1	Actual	
Nekmetijske dejavnosti (razen storitvenih)	Običajno	40,7	40,0	39,0	36,7	38,4	43,2	40,8	39,8	41,0	Usual	Industry
	Dejansko	35,9	39,6	39,0	34,9	39,4	41,4	38,4	40,5	39,3	Actual	
Storitvene dejavnosti	Običajno	40,7	36,9	36,5	34,3	36,7	42,8	39,1	36,7	37,0	Usual	Services
	Dejansko	36,6	36,8	36,9	33,6	37,5	41,8	37,3	37,9	36,5	Actual	
Zaposlene osebe	Običajno	40,3	36,7	35,4	34,0	36,2	39,8	38,7	36,7	37,1	Usual	Persons in paid employment
	Dejansko	35,7	36,4	35,6	32,9	37,1	38,9	36,7	37,4	36,1	Actual	
Kmetijske dejavnosti	Običajno	41,2	39,8	35,8	37,4	39,8	44,6	42,3	38,2	43,9	Usual	Agriculture
	Dejansko	37,8	39,2	35,8	37,7	41,0	41,8	39,5	39,4	43,6	Actual	
Nekmetijske dejavnosti (razen storitvenih)	Običajno	40,4	39,3	38,1	35,9	37,7	41,2	40,3	39,1	40,2	Usual	Industry
	Dejansko	35,6	38,9	38,1	34,0	38,6	39,6	38,0	39,5	38,3	Actual	
Storitvene dejavnosti	Običajno	40,1	35,5	34,3	33,2	35,2	39,2	37,7	35,6	35,4	Usual	Services
	Dejansko	35,8	35,3	34,5	32,4	36,0	38,5	35,8	36,5	34,7	Actual	
						Moški / Men						
Skupaj	**Običajno**	**42,8**	**41,7**	**40,6**	**37,6**	**41,2**	**45,2**	**42,1**	**41,0**	**44,2**	**Usual**	**Total**
	Dejansko	**39,1**	**41,5**	**41,0**	**36,7**	**42,4**	**43,6**	**40,0**	**42,6**	**43,7**	**Actual**	
Kmetijske dejavnosti	Običajno	50,7	48,4	57,7	45,4	49,7	48,5	47,6	50,3	59,0	Usual	Agriculture
	Dejansko	48,5	48,1	58,5	46,8	51,1	44,9	45,4	52,4	59,4	Actual	
Nekmetijske dejavnosti (razen storitvenih)	Običajno	41,4	41,3	39,7	37,8	39,9	43,8	41,2	40,7	42,1	Usual	Industry
	Dejansko	37,0	40,9	39,9	35,9	41,0	42,0	38,9	41,5	40,4	Actual	
Storitvene dejavnosti	Običajno	42,2	41,4	40,5	36,9	41,8	44,9	41,7	40,6	41,5	Usual	Services
	Dejansko	39,1	41,3	41,0	36,4	43,1	44,0	39,8	42,2	40,8	Actual	
Zaposlene osebe	Običajno	41,1	40,0	38,2	35,9	39,4	41,1	40,4	39,4	40,2	Usual	Persons in paid employment
	Dejansko	37,2	39,7	38,4	34,8	40,6	40,1	38,3	40,4	39,0	Actual	
Kmetijske dejavnosti	Običajno	(42,7)	41,7	39,2	38,6	41,4	45,8	43,1	39,9	46,0	Usual	Agriculture
	Dejansko	(38,7)	41,1	39,1	39,3	42,9	43,6	40,2	41,6	45,8	Actual	
Nekmetijske dejavnosti (razen storitvenih)	Običajno	40,9	40,4	38,7	36,7	39,0	41,5	40,7	39,8	41,1	Usual	Industry
	Dejansko	36,6	40,0	38,8	34,8	40,1	39,9	38,3	40,2	39,2	Actual	
Storitvene dejavnosti	Običajno	41,3	39,6	37,8	35,2	39,8	40,8	39,9	39,2	39,2	Usual	Services
	Dejansko	38,1	39,5	38,1	34,5	41,1	40,1	38,1	40,4	38,4	Actual	
						Ženske / Women						
Skupaj	**Običajno**	**40,3**	**33,4**	**33,2**	**32,3**	**32,7**	**40,1**	**36,9**	**34,3**	**34,1**	**Usual**	**Total**
	Dejansko	**35,5**	**33,0**	**33,4**	**31,3**	**33,0**	**38,5**	**35,0**	**34,7**	**33,0**	**Actual**	
Kmetijske dejavnosti	Običajno	46,4	39,2	43,9	36,6	38,5	40,7	43,6	38,9	39,9	Usual	Agriculture
	Dejansko	44,2	38,2	46,5	34,7	39,1	37,2	42,3	39,7	40,4	Actual	
Nekmetijske dejavnosti (razen storitvenih)	Običajno	39,5	35,7	36,0	33,3	33,4	41,1	38,3	37,4	37,6	Usual	Industry
	Dejansko	33,8	35,1	35,6	31,7	33,8	39,6	36,0	37,3	35,4	Actual	
Storitvene dejavnosti	Običajno	39,4	32,7	32,6	32,1	32,3	39,6	36,1	33,6	33,1	Usual	Services
	Dejansko	34,6	32,4	32,8	31,2	32,6	38,7	34,3	34,0	32,2	Actual	
Zaposlene osebe	Običajno	39,3	32,6	31,6	31,8	32,1	37,9	35,8	33,6	33,4	Usual	Persons in paid employment
	Dejansko	34,1	32,1	31,6	30,8	32,4	36,9	33,8	33,7	32,2	Actual	
Kmetijske dejavnosti	Običajno	(38,7)	35,3	-26,7	32,7	37,2	41,2	39,2	33,6	35,2	Usual	Agriculture
	Dejansko	(36,3)	34,6	-26,6	30,7	38,1	36,8	36,4	33,4	33,7	Actual	
Nekmetijske dejavnosti (razen storitvenih)	Običajno	39,5	35,7	35,5	33,3	33,3	40,4	38,6	37,1	37,6	Usual	Industry
	Dejansko	33,7	35,1	35,2	31,7	33,7	38,9	36,3	37,0	35,4	Actual	
Storitvene dejavnosti	Običajno	39,2	32,0	30,9	31,5	31,7	37,3	35,2	33,0	32,4	Usual	Services
	Dejansko	34,2	31,5	31,0	30,6	32,0	36,4	33,3	33,1	31,4	Actual	

Vir: Anketa o delovni sili.
Source: Labour Force Survey.

52. Delovno aktivno prebivalstvo po povprečnem številu običajno in dejansko opravljenih delovnih ur, sektorjih dejavnosti in spolu, Slovenija, EU, 2. četrtletje 1997 (nadaljevanje)

Persons in employment by average usual and actual working hours, sectors of activity and sex, Slovenia, EU, 2nd quarter 1997 (continued)

		Italija Italy	Luksemburg Luxembourg	Nizozemska Netherlands	Avstrija Austria	Portugalska Portugal	Finska Finland	Švedska Sweden	Velika Britanija United Kingdom	
Skupaj / Total										
Skupaj	**Običajno**	**39,3**	**38,6**	**32,8**	**38,9**	**41,2**	**38,8**	**36,7**	**38,1**	**Usual Total**
	Dejansko	**39,2**	**39,1**	**32,2**	**40,1**	**39,6**	**39,2**	**36,1**	**36,2**	**Actual**
Kmetijske dejavnosti	Običajno	42,3	51,8	42,2	50,3	42,5	45,7	42,4	47,4	Usual Agriculture
	Dejansko	41,5	52,1	42,2	50,4	39,4	46,9	42,4	46,7	Actual
Nekmetijske dejavnosti (razen storitvenih)	Običajno	40,4	40,1	37,0	38,8	42,1	40,0	38,7	43,0	Usual Industry
	Dejansko	40,3	40,4	36,3	39,7	40,3	40,5	37,8	40,5	Actual
Storitvene dejavnosti	Običajno	38,4	37,8	32,0	37,8	40,4	37,5	35,7	36,0	Usual Services
	Dejansko	38,4	38,3	31,4	39,1	39,3	37,8	35,2	34,3	Actual
Zaposlene osebe	Običajno	37,4	37,8	31,5	37,4	39,8	37,2	35,7	37,4	Usual Persons in paid employment
	Dejansko	37,3	38,0	30,8	38,5	38,4	37,5	35,1	35,5	Actual
Kmetijske dejavnosti	Običajno	38,6	-45,4	30,4	38,8	46,1	37,9	36,5	41,7	Usual Agriculture
	Dejansko	37,8	-46,1	30,2	39,4	41,3	37,3	36,0	40,8	Actual
Nekmetijske dejavnosti (razen storitvenih)	Običajno	39,7	39,8	36,3	38,4	41,6	39,0	38,1	42,7	Usual Industry
	Dejansko	39,6	39,9	35,6	39,2	39,9	39,5	37,3	40,1	Actual
Storitvene dejavnosti	Običajno	35,9	37,1	30,9	36,9	38,5	36,4	34,8	35,4	Usual Services
	Dejansko	35,9	37,3	30,2	38,1	37,5	36,6	34,3	33,7	Actual
Moški / Men										
Skupaj	**Običajno**	**41,3**	**41,0**	**37,9**	**41,2**	**43,5**	**40,8**	**39,5**	**44,0**	**Usual Total**
	Dejansko	**41,2**	**41,6**	**37,3**	**42,7**	**41,9**	**41,9**	**39,3**	**41,7**	**Actual**
Kmetijske dejavnosti	Običajno	44,4	53,0	48,1	52,8	45,6	47,7	46,5	52,9	Usual Agriculture
	Dejansko	43,6	53,5	48,0	53,1	42,3	49,5	46,6	51,8	Actual
Nekmetijske dejavnosti (razen storitvenih)	Običajno	41,2	40,6	38,6	39,7	43,0	40,5	39,7	45,3	Usual Industry
	Dejansko	41,1	40,9	37,9	40,6	41,2	41,2	39,0	42,6	Actual
Storitvene dejavnosti	Običajno	41,0	40,8	37,7	41,0	43,4	39,7	38,8	42,9	Usual Services
	Dejansko	41,0	41,3	37,1	43,1	42,4	41,0	38,9	40,7	Actual
Zaposlene osebe	Običajno	39,4	40,1	36,1	39,5	42,0	38,6	38,1	43,4	Usual Persons in paid employment
	Dejansko	39,3	40,4	35,4	40,9	40,6	39,6	38,0	41,0	Actual
Kmetijske dejavnosti	Običajno	40,1	-45,8	33,4	40,4	48,9	39,9	39,5	46,7	Usual Agriculture
	Dejansko	39,2	-46,4	32,9	41,3	44,8	39,6	38,3	45,3	Actual
Nekmetijske dejavnosti (razen storitvenih)	Običajno	40,4	40,2	37,7	39,2	42,3	39,3	38,9	45,0	Usual Industry
	Dejansko	40,3	40,3	36,9	40,0	40,5	40,1	38,4	42,3	Actual
Storitvene dejavnosti	Običajno	38,5	40,0	36,1	39,8	41,3	38,0	37,4	42,3	Usual Services
	Dejansko	38,5	40,4	35,4	41,7	40,3	39,3	37,7	40,0	Actual
Ženske / Women										
Skupaj	**Običajno**	**35,6**	**34,6**	**25,4**	**36,0**	**38,4**	**36,7**	**33,5**	**30,8**	**Usual Total**
	Dejansko	**35,4**	**34,9**	**24,7**	**36,5**	**36,8**	**36,1**	**32,4**	**29,3**	**Actual**
Kmetijske dejavnosti	Običajno	38,1	-46,8	25,5	47,7	39,5	41,6	29,9	31,4	Usual Agriculture
	Dejansko	36,6	-46,3	25,4	47,5	36,6	40,9	29,3	31,5	Actual
Nekmetijske dejavnosti (razen storitvenih)	Običajno	37,8	36,2	29,3	35,6	40,0	38,4	35,0	34,8	Usual Industry
	Dejansko	37,6	36,1	28,5	36,0	38,2	38,3	33,3	32,6	Actual
Storitvene dejavnosti	Običajno	34,8	34,4	26,0	34,9	37,6	36,1	33,4	30,2	Usual Services
	Dejansko	34,7	34,7	25,3	35,4	36,5	35,5	32,3	28,7	Actual
Zaposlene osebe	Običajno	34,3	34,0	25,2	34,6	37,3	35,9	33,3	30,8	Usual Persons in paid employment
	Dejansko	34,1	34,0	24,4	35,0	35,9	35,3	32,1	29,2	Actual
Kmetijske dejavnosti	Običajno	35,5	.	22,4	36,2	41,7	35,1	27,1	29,3	Usual Agriculture
	Dejansko	34,2	.	22,1	36,1	35,4	33,2	28,2	29,2	Actual
Nekmetijske dejavnosti (razen storitvenih)	Običajno	37,8	36,0	29,4	35,4	40,1	38,0	35,1	35,5	Usual Industry
	Dejansko	37,4	35,7	28,5	35,8	38,3	37,8	33,5	33,1	Actual
Storitvene dejavnosti	Običajno	33,1	33,8	25,7	34,5	36,2	35,5	33,1	30,1	Usual Services
	Dejansko	32,9	33,8	24,9	34,9	35,1	34,9	32,0	28,6	Actual

53. Delovno aktivno prebivalstvo po glavnih poklicnih skupinah in spolu, Slovenija, EU, 2. četrtletje 1997
Persons in employment by major groups of occupation and sex, Slovenia, EU, 2nd quarter 1997

1000

	Slovenija Slovenia	EU 15	Belgija Belgium	Danska Denmark	Nemčija Germany	Grčija Greece	Španija Spain	Francija France	Irska Ireland	
Skupaj / Total										
Skupaj	**898**	**150070**	**3837**	**2675**	**35299**	**3853**	**12706**	**22156**	**1373**	**Total**
Zakonodajalci, visoki uradniki, menedžerji	46	11986	394	186	2078	409	1096	1673	122	Legislators and managers
Strokovnjaki	82	18815	732	325	4415	446	1448	2318	234	Professionals
Tehniki in drugi strokovni sodelavci	113	21373	377	465	7012	216	1088	3804	51	Technicians
Uradniki	106	20288	607	327	4540	422	1285	3155	186	Clerks
Poklici za storitve, prodajalci	111	19876	399	412	3973	445	1725	2684	237	Service and sales workers
Kmetovalci, gozdarji, ribiči	101	5848	102	78	776	744	751	1063	110	Agricultural and fishery workers
Poklici za neindustrijski način dela	118	23472	521	329	6517	614	2163	3003	182	Craft and related trades workers
Upravljalci strojev in naprav, industrijski izdelovalci in sestavljalci	168	12992	294	205	2644	283	1306	2390	121	Plant and machine operators
Poklici za preprosta dela	48	13429	361	330	3111	227	1785	1750	122	Elementary occupations
Vojaški poklici	((2))	899	40	9	228	42	54	280	-	Armed forces
Nerazvrščeni	((3))	1086	5	(2)	-	-	-	31	(2)	Not stated
Moški / Men										
Skupaj	**482**	**87205**	**2276**	**1460**	**20158**	**2438**	**8230**	**12300**	**837**	**Total**
Zakonodajalci, visoki uradniki, menedžerji	33	8393	275	142	1525	319	749	1108	85	Legislators and managers
Strokovnjaki	32	10488	340	190	2820	240	731	1454	118	Professionals
Tehniki in drugi strokovni sodelavci	59	10974	246	195	3000	124	682	1896	35	Technicians
Uradniki	30	6715	242	92	1454	190	580	736	53	Clerks
Poklici za storitve, prodajalci	37	6745	138	109	988	212	797	691	94	Service and sales workers
Kmetovalci, gozdarji, ribiči	53	3955	71	67	518	423	564	746	102	Agricultural and fishery workers
Poklici za neindustrijski način dela	108	21003	474	309	5895	525	2009	2781	147	Craft and related trades workers
Upravljalci strojev in naprav, industrijski izdelovalci in sestavljalci	107	10737	248	154	2242	251	1106	1896	107	Plant and machine operators
Poklici za preprosta dela	17	6709	196	187	1487	111	953	696	91	Elementary occupations
Vojaški poklici	((2))	860	38	9	225	38	54	263	-	Armed forces
Nerazvrščeni	((2))	622	(3)	.	-	-	-	27	.	Not stated
Ženske / Women										
Skupaj	**416**	**62864**	**1561**	**1214**	**15140**	**1414**	**4475**	**9856**	**535**	**Total**
Zakonodajalke, visoke uradnice, menedžerke	13	3593	119	44	553	89	346	565	36	Legislators and managers
Strokovnjakinje	50	8326	391	135	1595	205	716	864	116	Professionals
Tehnice in druge strokovne sodelavke	53	10399	131	270	4011	91	405	1907	16	Technicians
Uradnice	75	13573	365	234	3086	231	705	2418	132	Clerks
Poklici za storitve, prodajalke	73	13131	260	302	2984	233	927	1993	142	Service and sales workers
Kmetovalke, gozdarke, ribičke	48	1893	31	11	258	321	187	317	7	Agricultural and fishery workers
Poklici za neindustrijski način dela	(10)	2468	46	19	621	89	154	222	34	Craft and related trades workers
Upravljalke strojev in naprav, industrijske izdelovalke in sestavljalke	61	2254	46	51	402	32	200	493	14	Plant and machine operators
Poklici za preprosto delo	31	6720	164	142	1624	115	831	1053	31	Elementary occupations
Vojaški poklici	.	39	.	.	.	(4)	.	16	-	Armed forces
Nerazvrščene	((1))	464	.	.	-	-	-	(4)	.	Not stated

Vir: Anketa o delovni sili.
Source: Labour Force Survey.

53. Delovno aktivno prebivalstvo po glavnih poklicnih skupinah in spolu, Slovenija, EU, 2. četrtletje 1997 (nadaljevanje)

Persons in employment by major groups of occupation and sex, Slovenia, EU, 2nd quarter 1997 (continued)

1000

	Italija Italy	Luksemburg Luxembourg	Nizozemska Netherlands	Avstrija Austria	Portugalska Portugal	Finska Finland	Švedska Sweden	Velika Britanija United Kingdom	
Skupaj / Total									
Skupaj	**20032**	**169**	**7186**	**3608**	**4523**	**2120**	**3916**	**26612**	**Total**
Zakonodajalci, visoki uradniki, menedžerji	230	9	834	269	349	178	192	3963	Legislators and managers
Strokovnjaki	1992	27	1206	355	299	375	595	4040	Professionals
Tehniki in drugi strokovni sodelavci	2773	27	1222	484	446	320	792	2289	Technicians
Uradniki	2914	28	839	517	481	195	431	4353	Clerks
Poklici za storitve, prodajalci	3116	16	887	477	646	257	679	3915	Service and sales workers
Kmetovalci, gozdarji, ribiči	775	4	132	227	527	147	102	302	Agricultural and fishery workers
Poklici za neindustrijski način dela	3802	21	777	616	930	258	465	3266	Craft and related trades workers
Upravljalci strojev in naprav, industrijski izdelovalci in sestavljalci	1822	15	490	321	322	195	430	2147	Plant and machine operators
Poklici za preprosta dela	1866	17	543	327	481	159	208	2137	Elementary occupations
Vojaški poklici	.	0	46	11	38	12	12	117	Armed forces
Nerazvrščeni	735	-	205	-	-	18	6	77	Not stated
Moški / Men									
Skupaj	**12810**	**105**	**4213**	**2036**	**2488**	**1115**	**2047**	**14685**	**Total**
Zakonodajalci, visoki uradniki, menedžerji	191	6	658	193	234	137	140	2624	Legislators and managers
Strokovnjaki	913	17	711	190	146	156	279	2174	Professionals
Tehniki in drugi strokovni sodelavci	1853	15	615	258	219	134	430	1263	Technicians
Uradniki	1409	14	283	174	193	31	110	1147	Clerks
Poklici za storitve, prodajalci	1666	6	261	154	236	66	144	1175	Service and sales workers
Kmetovalci, gozdarji, ribiči	546	3	94	116	258	97	79	264	Agricultural and fishery workers
Poklici za neindustrijski način dela	3210	21	723	555	697	235	427	2988	Craft and related trades workers
Upravljalci strojev in naprav, industrijski izdelovalci in sestavljalci	1457	14	425	261	261	159	352	1798	Plant and machine operators
Poklici za preprosta dela	1140	6	289	120	203	74	66	1083	Elementary occupations
Vojaški poklici	.	0	43	11	36	11	11	112	Armed forces
Nerazvrščeni	417	-	106	-	-	9	(4)	51	Not stated
Ženske / Women									
Skupaj	**7222**	**63**	**2972**	**1572**	**2034**	**1004**	**1869**	**11927**	**Total**
Zakonodajalke, visoke uradnice, menedžerke	38	2	175	76	114	40	51	1338	Legislators and managers
Strokovnjakinje	1078	10	494	165	152	218	316	1865	Professionals
Tehnice in druge strokovne sodelavke	919	11	607	225	227	185	361	1026	Technicians
Uradnice	1505	14	556	343	287	163	320	3206	Clerks
Poklici za storitve, prodajalke	1449	10	626	323	409	191	535	2740	Service and sales workers
Kmetovalke, gozdarke, ribičke	228	0	38	111	268	50	22	37	Agricultural and fishery workers
Poklici za neindustrijski način dela	591	0	53	60	233	23	38	278	Craft and related trades workers
Upravljalke strojev in naprav, industrijske izdelovalke in sestavljalke	365	0	65	59	60	36	77	348	Plant and machine operators
Poklici za preprosto delo	725	11	253	206	277	84	142	1054	Elementary occupations
Vojaški poklici	-	.	(2)	.	.	.	.	(5)	Armed forces
Nerazvrščene	318	-	99	-	-	9	.	25	Not stated

54. Delovno aktivno prebivalstvo po glavnih poklicnih skupinah in spolu, Slovenija, EU, 2. četrtletje 1997 (struktura)

Persons in employment by major groups of occupation and sex, Slovenia, EU, 2nd quarter 1997 (structure)

%

	Slovenija Slovenia	EU 15	Belgija Belgium	Danska Denmark	Nemčija Germany	Grčija Greece	Španija Spain	Francija France	Irska Ireland	
Skupaj / Total										
Skupaj	**100,0**	**100,0**	**100,0**	**100,0**	**100,0**	**100,0**	**100,0**	**100,0**	**100,0**	**Total**
Zakonodajalci, visoki uradniki, menedžerji	5,1	8,0	10,2	6,9	5,8	10,6	8,6	7,5	8,9	Legislators and managers
Strokovnjaki	9,1	12,6	19,1	12,1	12,5	11,5	11,4	10,4	17,1	Professionals
Tehniki in drugi strokovni sodelavci	12,5	14,3	9,8	17,4	19,8	5,6	8,5	17,1	3,7	Technicians
Uradniki	11,8	13,6	15,8	12,2	12,8	10,9	10,1	14,2	13,6	Clerks
Poklici za storitve, prodajalci	12,4	13,3	10,4	15,4	11,2	11,5	13,5	12,1	17,3	Service and sales workers
Kmetovalci, gozdarji, ribiči	11,3	3,9	2,6	2,9	2,1	19,3	5,9	4,8	8,0	Agricultural and fishery workers
Poklici za neindustrijski način dela	13,2	15,7	13,6	12,3	18,4	15,9	17,0	13,5	13,3	Craft and related trades workers
Upravljalci strojev in naprav, industrijski izdelovalci in sestavljalci	18,7	8,7	7,6	7,6	7,4	7,3	10,2	10,8	8,8	Plant and machine operators
Poklici za preprosta dela	5,4	9,0	9,4	12,3	8,8	5,8	14,0	7,9	8,9	Elementary occupations
Vojaški poklici	((0,3))	0,6	1,0	0,3	0,6	1,1	0,4	1,2	-	Armed forces
Moški / Men										
Skupaj	**100,0**	**100,0**	**100,0**	**100,0**	**100,0**	**100,0**	**100,0**	**100,0**	**100,0**	**Total**
Zakonodajalci, visoki uradniki, menedžerji	6,9	9,6	12,1	9,7	7,5	13,0	9,1	9,0	10,2	Legislators and managers
Strokovnjaki	6,6	12,1	15,0	13,0	13,9	9,8	8,8	11,8	14,1	Professionals
Tehniki in drugi strokovni sodelavci	12,3	12,6	10,8	13,4	14,8	5,1	8,2	15,4	4,2	Technicians
Uradniki	6,3	7,7	10,6	6,3	7,2	7,8	7,0	6,0	6,4	Clerks
Poklici za storitve, prodajalci	7,8	7,7	6,0	7,5	4,9	8,7	9,6	5,6	11,3	Service and sales workers
Kmetovalci, gozdarji, ribiči	11,0	4,5	3,1	4,6	2,5	17,3	6,8	6,0	12,3	Agricultural and fishery workers
Poklici za neindustrijski način dela	22,5	24,2	20,8	21,2	29,2	21,5	24,4	22,6	17,6	Craft and related trades workers
Upravljalci strojev in naprav, industrijski izdelovalci in sestavljalci	22,2	12,4	10,9	10,5	11,1	10,2	13,4	15,4	12,8	Plant and machine operators
Poklici za preprosta dela	3,6	7,7	8,6	12,8	7,3	4,5	11,5	5,6	10,9	Elementary occupations
Vojaški poklici	((0,5))	0,9	1,7	0,6	1,1	1,5	0,6	2,1	-	Armed forces
Ženske / Women										
Skupaj	**100,0**	**100,0**	**100,0**	**100,0**	**100,0**	**100,0**	**100,0**	**100,0**	**100,0**	**Total**
Zakonodajalke, visoke uradnice, menedžerke	3,1	5,7	7,6	3,6	3,6	6,3	7,7	5,7	6,8	Legislators and managers
Strokovnjakinje	12,0	13,3	25,1	11,1	10,5	14,5	16,0	8,7	21,8	Professionals
Tehnice in druge strokovne sodelavke	12,8	16,6	8,4	22,2	26,4	6,4	9,0	19,3	3,0	Technicians
Uradnice	18,1	21,7	23,4	19,3	20,3	16,3	15,7	24,5	24,9	Clerks
Poklici za storitve, prodajalke	17,7	21,0	16,7	24,9	19,7	16,4	20,7	20,2	26,7	Service and sales workers
Kmetovalke, gozdarke, ribičke	11,5	3,0	2,0	0,9	1,7	22,7	4,1	3,2	1,4	Agricultural and fishery workers
Poklici za neindustrijski način dela	(2,4)	3,9	2,9	1,6	4,1	6,3	3,4	2,2	6,5	Craft and related trades workers
Upravljalke strojev in naprav, industrijske izdelovalke in sestavljalke	14,7	3,6	2,9	4,2	2,6	2,2	4,4	5,0	2,7	Plant and machine operators
Poklici za preprosto delo	7,4	10,7	10,5	11,7	10,7	8,1	18,5	10,6	5,9	Elementary occupations
Vojaški poklici	.	0,0	.	.	.	(0,3)	.	0,1	-	Armed forces

Vir: Anketa o delovni sili.
Source: Labour Force Survey.

54. Delovno aktivno prebivalstvo po glavnih poklicnih skupinah in spolu, Slovenija, EU, 2. četrtletje 1997 (struktura) (nadaljevanje)

Persons in employment by major groups of occupation and sex, Slovenia, EU, 2nd quarter 1997 (structure) (continued)

%

	Italija Italy	Luksemburg Luxembourg	Nizozemska Netherlands	Avstrija Austria	Portugalska Portugal	Finska Finland	Švedska Sweden	Velika Britanija United Kingdom	
Skupaj / Total									
Skupaj	**100,0**	**100,0**	**100,0**	**100,0**	**100,0**	-	-	**100,0**	**Total**
Zakonodajalci, visoki uradniki, menedžerji	1,1	5,4	11,9	7,4	7,7	8,4	4,9	14,9	Legislators and managers
Strokovnjaki	10,3	16,2	17,2	9,8	6,6	17,8	15,2	15,2	Professionals
Tehniki in drugi strokovni sodelavci	14,3	16,1	17,5	13,4	9,8	15,2	20,2	8,6	Technicians
Uradniki	15,1	16,8	12,0	14,3	10,6	9,3	11,0	16,4	Clerks
Poklici za storitve, prodajalci	16,1	10,0	12,7	13,2	14,2	12,2	17,3	14,7	Service and sales workers
Kmetovalci, gozdarji, ribiči	4,0	2,4	1,8	6,3	11,6	7,0	2,6	1,1	Agricultural and fishery workers
Poklici za neindustrijski način dela	19,7	12,9	11,1	17,0	20,5	12,3	11,9	12,3	Craft and related trades workers
Upravljalci strojev in naprav, industrijski izdelovalci in sestavljalci	9,4	8,9	7,0	8,9	7,1	9,3	11,0	8,0	Plant and machine operators
Poklici za preprosta dela	9,6	10,5	7,7	9,0	10,6	7,5	5,3	8,0	Elementary occupations
Vojaški poklici	.	(0,3)	0,6	0,3	0,8	0,5	0,3	0,4	Armed forces
Moški / Men									
Skupaj	**100,0**	**100,0**	**100,0**	**100,0**	**100,0**	-	-	**100,0**	**Total**
Zakonodajalci, visoki uradniki, menedžerji	1,5	6,1	16,0	9,4	9,4	12,4	6,8	17,9	Legislators and managers
Strokovnjaki	7,3	16,4	17,3	9,3	5,9	14,1	13,6	14,8	Professionals
Tehniki in drugi strokovni sodelavci	14,9	15,1	14,9	12,6	8,8	12,1	21,0	8,6	Technicians
Uradniki	11,3	13,3	6,8	8,5	7,7	2,8	5,4	7,8	Clerks
Poklici za storitve, prodajalci	13,4	5,7	6,3	7,5	9,5	6,0	7,0	8,0	Service and sales workers
Kmetovalci, gozdarji, ribiči	4,4	3,2	2,2	5,7	10,4	8,7	3,8	1,8	Agricultural and fishery workers
Poklici za neindustrijski način dela	25,9	20,0	17,6	27,2	28,0	21,2	20,9	20,4	Craft and related trades workers
Upravljalci strojev in naprav, industrijski izdelovalci in sestavljalci	11,7	13,4	10,3	12,8	10,5	14,4	17,2	12,2	Plant and machine operators
Poklici za preprosta dela	9,2	5,9	7,0	5,9	8,1	6,7	3,2	7,4	Elementary occupations
Vojaški poklici	.	(0,5)	1,0	0,5	1,4	1,0	0,5	0,7	Armed forces
Ženske / Women									
Skupaj	**100,0**	**100,0**	**100,0**	**100,0**	**100,0**	-	-	**100,0**	**Total**
Zakonodajalke, visoke uradnice, menedžerke	0,5	4,2	6,1	4,8	5,6	4,0	2,7	11,2	Legislators and managers
Strokovnjakinje	15,6	15,8	17,2	10,4	7,5	21,9	16,9	15,6	Professionals
Tehnice in druge strokovne sodelavke	13,3	17,9	21,1	14,3	11,1	18,6	19,3	8,6	Technicians
Uradnice	21,8	22,7	19,3	21,8	14,1	16,4	17,1	26,9	Clerks
Poklici za storitve, prodajalke	20,9	17,2	21,7	20,5	20,1	19,2	28,6	23,0	Service and sales workers
Kmetovalke, gozdarke, ribičke	3,3	(1,2)	1,3	7,0	13,2	5,0	1,2	0,3	Agricultural and fishery workers
Poklici za neindustrijski način dela	8,5	(1,0)	1,8	3,8	11,4	2,3	2,0	2,3	Craft and related trades workers
Upravljalke strojev in naprav, industrijske izdelovalke in sestavljalke	5,2	(1,4)	2,2	3,8	2,9	3,6	4,1	2,9	Plant and machine operators
Poklici za preprosto delo	10,5	18,1	8,8	13,1	13,6	8,4	7,6	8,8	Elementary occupations
Vojaški poklici	.	.	(0,0)	.	.	.	.	(0,0)	Armed forces

55. Zaposlene osebe po glavnih poklicnih skupinah in spolu, Slovenija, EU, 2. četrtletje 1997
Persons in paid employment by major groups of occupation and sex, Slovenia, EU, 2nd quarter 1997

1000

	Slovenija Slovenia	EU 15	Belgija Belgium	Danska Denmark	Nemčija Germany	Grčija Greece	Španija Spain	Francija France	Irska Ireland	
Skupaj / Total										
Skupaj	**730**	**124645**	**3176**	**2422**	**31447**	**2111**	**9639**	**19296**	**1087**	**Total**
Zakonodajalci, visoki uradniki, menedžerji	24	6921	167	114	1070	36	219	857	96	Legislators and managers
Strokovnjaki	78	15892	627	296	3667	332	1246	1977	210	Professionals
Tehniki in drugi strokovni sodelavci	108	18945	324	438	6431	186	921	3639	39	Technicians
Uradniki	104	19494	592	319	4428	396	1222	3140	184	Clerks
Poklici za storitve, prodajalci	100	16973	326	398	3728	308	1450	2526	200	Service and sales workers
Kmetovalci, gozdarji, ribiči	(7)	1427	20	33	413	17	144	318	(3)	Agricultural and fishery workers
Poklici za neindustrijski način dela	102	18974	437	295	5984	386	1656	2451	145	Craft and related trades workers
Upravljalci strojev in naprav, industrijski izdelovalci in sestavljalci	159	11905	281	189	2571	199	1065	2322	100	Plant and machine operators
Poklici za preprosta dela	45	12407	351	323	2924	205	1658	1750	103	Elementary occupations
Vojaški poklici	((2))	899	40	9	228	42	54	280	-	Armed forces
Nerazvrščeni	((3))	805	5	(2)	-	-	-	30	.	Not stated
Moški / Men										
Skupaj	**382**	**69808**	**1850**	**1279**	**17536**	**1296**	**6122**	**10398**	**603**	**Total**
Zakonodajalci, visoki uradniki, menedžerji	17	4961	124	88	828	29	185	594	68	Legislators and managers
Strokovnjaki	29	8445	272	166	2298	166	600	1218	101	Professionals
Tehniki in drugi strokovni sodelavci	56	9270	213	179	2605	102	565	1816	25	Technicians
Uradniki	30	6415	240	92	1413	181	554	735	53	Clerks
Poklici za storitve, prodajalci	34	5522	118	107	911	166	710	673	72	Service and sales workers
Kmetovalci, gozdarji, ribiči	(5)	1086	16	29	246	13	132	258	(3)	Agricultural and fishery workers
Poklici za neindustrijski način dela	94	16891	395	278	5405	324	1541	2276	111	Craft and related trades workers
Upravljalci strojev in naprav, industrijski izdelovalci in sestavljalci	99	9763	236	141	2182	172	893	1837	87	Plant and machine operators
Poklici za preprosta dela	15	6141	190	185	1418	100	883	696	78	Elementary occupations
Vojaški poklici	((2))	860	38	9	225	38	54	263	-	Armed forces
Nerazvrščeni	((2))	450	(3)	.	-	-	-	27	.	Not stated
Ženske / Women										
Skupaj	**348**	**54837**	**1326**	**1143**	**13911**	**815**	**3517**	**8897**	**484**	**Total**
Zakonodajalke, visoke uradnice, menedžerke	(7)	1959	43	25	241	7	33	263	27	Legislators and managers
Strokovnjakinje	49	7446	355	130	1368	165	646	759	109	Professionals
Tehnice in druge strokovne sodelavke	52	9674	111	258	3825	83	355	1823	13	Technicians
Uradnice	74	13079	351	226	3014	214	667	2404	131	Clerks
Poklici za storitve, prodajalke	66	11451	207	291	2817	141	740	1852	128	Service and sales workers
Kmetovalke, gozdarke, ribičke	((2))	341	(3)	(4)	166	(3)	12	60	.	Agricultural and fishery workers
Poklici za neindustrijski način dela	(9)	2082	42	16	578	62	115	175	33	Craft and related trades workers
Upravljalke strojev in naprav, industrijske izdelovalke in sestavljalke	60	2142	45	48	389	27	172	485	13	Plant and machine operators
Poklici za preprosto delo	29	6266	161	138	1505	104	774	1053	25	Elementary occupations
Vojaški poklici	.	39	.	.	.	(4)	.	16	-	Armed forces
Nerazvrščene	((1))	354	.	.	-	-	-	(3)	.	Not stated

Vir: Anketa o delovni sili.
Source: Labour Force Survey.

55. Zaposlene osebe po glavnih poklicnih skupinah in spolu, Slovenija, EU, 2. četrtletje 1997 (nadaljevanje)

Persons in paid employment by major groups of occupation and sex, Slovenia, EU, 2nd quarter 1997 (continued)

1000

	Italija Italy	Luksemburg Luxembourg	Nizozemska Netherlands	Avstrija Austria	Portugalska Portugal	Finska Finland	Švedska Sweden	Velika Britanija United Kingdom	
Skupaj / Total									
Skupaj	**14316**	**153**	**6295**	**3108**	**3239**	**1792**	**3456**	**23100**	**Total**
Zakonodajalci, visoki uradniki, menedžerji	174	4	485	151	41	91	139	3269	Legislators and managers
Strokovnjaki	1530	24	1051	301	252	352	543	3477	Professionals
Tehniki in drugi strokovni sodelavci	2030	26	1114	441	396	298	723	1933	Technicians
Uradniki	2590	28	816	502	463	192	415	4203	Clerks
Poklici za storitve, prodajalci	1609	15	827	434	536	240	618	3753	Service and sales workers
Kmetovalci, gozdarji, ribiči	118	(1)	103	22	47	29	28	124	Agricultural and fishery workers
Poklici za neindustrijski način dela	2569	20	690	604	752	230	383	2364	Craft and related trades workers
Upravljalci strojev in naprav, industrijski izdelovalci in sestavljalci	1594	15	459	316	297	176	385	1928	Plant and machine operators
Poklici za preprosta dela	1554	17	516	323	413	149	199	1915	Elementary occupations
Vojaški poklici	.	0	46	11	38	12	12	117	Armed forces
Nerazvrščeni	542	-	183	-	-	18	5	15	Not stated
Moški / Men									
Skupaj	**8762**	**95**	**3633**	**1745**	**1755**	**883**	**1710**	**12134**	**Total**
Zakonodajalci, visoki uradniki, menedžerji	148	3	390	104	32	69	97	2196	Legislators and managers
Strokovnjaki	583	15	610	152	114	142	241	1761	Professionals
Tehniki in drugi strokovni sodelavci	1246	15	554	230	183	120	378	1031	Technicians
Uradniki	1235	14	279	171	187	31	108	1115	Clerks
Poklici za storitve, prodajalci	851	5	250	136	199	62	120	1136	Service and sales workers
Kmetovalci, gozdarji, ribiči	99	(1)	83	16	35	16	23	107	Agricultural and fishery workers
Poklici za neindustrijski način dela	2104	19	649	545	551	210	353	2121	Craft and related trades workers
Upravljalci strojev in naprav, industrijski izdelovalci in sestavljalci	1254	14	400	257	238	141	310	1594	Plant and machine operators
Poklici za preprosta dela	937	6	274	119	176	66	60	946	Elementary occupations
Vojaški poklici	.	0	43	11	36	11	11	112	Armed forces
Nerazvrščeni	299	-	94	-	-	8	(3)	10	Not stated
Ženske / Women									
Skupaj	**5553**	**58**	**2662**	**1363**	**1483**	**908**	**1746**	**10966**	**Total**
Zakonodajalke, visoke uradnice, menedžerke	26	(1)	95	46	9	22	41	1073	Legislators and managers
Strokovnjakinje	947	8	441	149	137	209	302	1715	Professionals
Tehnice in druge strokovne sodelavke	784	10	559	210	213	178	344	901	Technicians
Uradnice	1355	14	536	330	275	160	307	3087	Clerks
Poklici za storitve, prodajalke	758	10	576	297	337	177	498	2616	Service and sales workers
Kmetovalke, gozdarke, ribičke	18	.	20	6	11	12	5	16	Agricultural and fishery workers
Poklici za neindustrijski način dela	464	0	40	59	200	20	29	242	Craft and related trades workers
Upravljalke strojev in naprav, industrijske izdelovalke in sestavljalke	340	0	59	59	59	34	74	333	Plant and machine operators
Poklici za preprosto delo	616	11	242	203	236	82	139	969	Elementary occupations
Vojaški poklici	-	.	(2)	.	.	.	.	(5)	Armed forces
Nerazvrščene	242	-	88	-	-	9	.	(4)	Not stated

56. Zaposlene osebe po glavnih poklicnih skupinah in spolu, Slovenija, EU, 2. četrtletje 1997 (struktura)

Persons in paid employment by major groups of occupation and sex, Slovenia, EU, 2nd quarter 1997 (structure)

%

	Slovenija Slovenia	EU 15	Belgija Belgium	Danska Denmark	Nemčija Germany	Grčija Greece	Španija Spain	Francija France	Irska Ireland	
Skupaj / Total										
Skupaj	**100,0**	**100,0**	**100,0**	**100,0**	**100,0**	**100,0**	**100,0**	**100,0**	**100,0**	**Total**
Zakonodajalci, visoki uradniki, menedžerji	3,3	5,5	5,2	4,7	3,4	1,7	2,2	4,4	8,9	Legislators and managers
Strokovnjaki	10,6	12,8	19,8	12,2	11,6	15,7	12,9	10,2	19,3	Professionals
Tehniki in drugi strokovni sodelavci	14,7	15,2	10,2	18,1	20,4	8,8	9,5	18,8	3,6	Technicians
Uradniki	14,2	15,7	18,6	13,1	14,0	18,7	12,6	16,2	16,9	Clerks
Poklici za storitve, prodajalci	13,6	13,7	10,2	16,4	11,8	14,5	15,0	13,1	18,4	Service and sales workers
Kmetovalci, gozdarji, ribiči	(1,0)	1,1	0,6	1,3	1,3	0,8	1,4	1,6	(0,3)	Agricultural and fishery workers
Poklici za neindustrijski način dela	14,0	15,3	13,8	12,2	19,0	18,3	17,1	12,7	13,3	Craft and related trades workers
Upravljalci strojev in naprav, industrijski izdelovalci in sestavljalci	21,8	9,6	8,8	7,8	8,1	9,4	11,0	12,0	9,2	Plant and machine operators
Poklici za preprosta dela	6,1	10,0	11,0	13,3	9,2	9,7	17,2	9,0	9,5	Elementary occupations
Vojaški poklici	((0,3))	0,7	1,2	0,4	0,7	2,0	0,5	1,4	-	Armed forces
Moški / Men										
Skupaj	**100,0**	**100,0**	**100,0**	**100,0**	**100,0**	**100,0**	**100,0**	**100,0**	**100,0**	**Total**
Zakonodajalci, visoki uradniki, menedžerji	4,5	7,1	6,7	6,9	4,7	2,2	3,0	5,7	11,4	Legislators and managers
Strokovnjaki	7,6	12,1	14,7	13,0	13,1	12,8	9,8	11,7	16,7	Professionals
Tehniki in drugi strokovni sodelavci	14,5	13,3	11,5	14,0	14,8	7,9	9,2	17,5	4,2	Technicians
Uradniki	7,8	9,2	13,0	7,2	8,0	13,9	9,0	7,0	8,8	Clerks
Poklici za storitve, prodajalci	8,9	7,9	6,4	8,3	5,1	12,8	11,6	6,4	12,0	Service and sales workers
Kmetovalci, gozdarji, ribiči	(1,4)	1,5	0,8	2,3	1,4	1,0	2,1	2,4	(0,6)	Agricultural and fishery workers
Poklici za neindustrijski način dela	24,6	24,3	21,4	21,7	30,8	25,0	25,1	21,9	18,5	Craft and related trades workers
Upravljalci strojev in naprav, industrijski izdelovalci in sestavljalci	25,8	14,0	12,8	11,0	12,4	13,2	14,5	17,7	14,4	Plant and machine operators
Poklici za preprosta dela	4,0	8,8	10,2	14,4	8,0	7,7	14,4	6,7	12,9	Elementary occupations
Vojaški poklici	((0,6))	1,2	2,1	0,7	1,2	2,9	0,8	2,5	-	Armed forces
Ženske / Women										
Skupaj	**100,0**	**100,0**	**100,0**	**100,0**	**100,0**	**100,0**	**100,0**	**100,0**	**100,0**	**Total**
Zakonodajalke, visoke uradnice, menedžerke	(2,0)	3,6	3,2	2,2	1,7	0,9	0,9	3,0	5,6	Legislators and managers
Strokovnjakinje	14,0	13,6	26,8	11,4	9,8	20,2	18,4	8,5	22,5	Professionals
Tehnice in druge strokovne sodelavke	15,0	17,6	8,4	22,6	27,5	10,2	10,1	20,5	2,7	Technicians
Uradnice	21,2	23,9	26,5	19,8	21,7	26,3	19,0	27,0	27,1	Clerks
Poklici za storitve, prodajalke	18,9	20,9	15,6	25,5	20,3	17,3	21,0	20,8	26,4	Service and sales workers
Kmetovalke, gozdarke, ribičke	((0,5))	0,6	(0,2)	(0,3)	1,2	(0,4)	0,3	0,7	.	Agricultural and fishery workers
Poklici za neindustrijski način dela	(2,4)	3,8	3,2	1,4	4,2	7,6	3,3	2,0	6,8	Craft and related trades workers
Upravljalke strojev in naprav,	17,3	3,9	3,4	4,2	2,8	3,3	4,9	5,5	2,7	Plant and machine operators
Industrijske izdelovalke in sestavljalke	8,4	11,4	12,1	12,1	10,8	12,8	22,0	11,8	5,2	
Poklici za preprosto delo	.	0,0	.	.	.	(0,5)	.	0,2	-	Elementary occupations
Vojaški poklici										Armed forces

Vir: Anketa o delovni sili.
Source: Labour Force Survey.

56. Zaposlene osebe po glavnih poklicnih skupinah in spolu, Slovenija, EU, 2. četrtletje 1997 (struktura) (nadaljevanje)

Persons in paid employment by major groups of occupation and sex, Slovenia, EU, 2nd quarter 1997 (structure) (continued)

%

	Italija Italy	Luksemburg Luxembourg	Nizozemska Netherlands	Avstrija Austria	Portugalska Portugal	Finska Finland	Švedska Sweden	Velika Britanija United Kingdom	
Skupaj / Total									
Skupaj	**100,0**	**100,0**	**100,0**	**100,0**	**100,0**	-	-	**100,0**	**Total**
Zakonodajalci, visoki uradniki, menedžerji	1,2	2,6	7,9	4,8	1,2	5,1	4,0	14,1	Legislators and managers
Strokovnjaki	11,1	15,6	17,1	9,7	7,7	19,8	15,7	15,0	Professionals
Tehniki in drugi strokovni sodelavci	14,7	17,0	18,2	14,2	12,2	16,8	20,9	8,3	Technicians
Uradniki	18,8	18,4	13,3	16,1	14,3	10,8	12,0	18,2	Clerks
Poklici za storitve, prodajalci	11,6	10,0	13,5	13,9	16,5	13,5	17,9	16,2	Service and sales workers
Kmetovalci, gozdarji, ribiči	0,8	(0,9)	1,6	0,7	1,4	1,6	0,8	0,5	Agricultural and fishery workers
Poklici za neindustrijski način dela	18,6	13,3	11,3	19,4	23,2	13,0	11,1	10,2	Craft and related trades workers
Upravljalci strojev in naprav, industrijski izdelovalci in sestavljalci	11,5	9,7	7,5	10,1	9,1	9,9	11,1	8,3	Plant and machine operators
Poklici za preprosta dela	11,2	11,5	8,4	10,3	12,7	8,4	5,7	8,2	Elementary occupations
Vojaški poklici	.	(0,3)	0,7	0,3	1,1	0,6	0,3	0,5	Armed forces
Moški / Men									
Skupaj	**100,0**	**100,0**	**100,0**	**100,0**	**100,0**	-	-	**100,0**	**Total**
Zakonodajalci, visoki uradniki, menedžerji	1,7	3,2	11,0	5,9	1,8	7,8	5,7	18,1	Legislators and managers
Strokovnjaki	6,8	16,0	17,2	8,7	6,5	16,3	14,1	14,5	Professionals
Tehniki in drugi strokovni sodelavci	14,7	16,0	15,6	13,2	10,4	13,7	22,1	8,5	Technicians
Uradniki	14,5	14,7	7,9	9,8	10,6	3,6	6,3	9,1	Clerks
Poklici za storitve, prodajalci	10,0	5,6	7,0	7,8	11,3	7,1	7,0	9,3	Service and sales workers
Kmetovalci, gozdarji, ribiči	1,1	(1,3)	2,3	0,9	2,0	1,9	1,3	0,8	Agricultural and fishery workers
Poklici za neindustrijski način dela	24,8	20,9	18,3	31,2	31,4	24,0	20,7	17,4	Craft and related trades workers
Upravljalci strojev in naprav, industrijski izdelovalci in sestavljalci	14,8	14,7	11,3	14,7	13,5	16,2	18,2	13,1	Plant and machine operators
Poklici za preprosta dela	11,0	6,5	7,7	6,8	10,0	7,6	3,5	7,8	Elementary occupations
Vojaški poklici	.	(0,5)	1,2	0,6	2,0	1,3	0,6	0,9	Armed forces
Ženske / Women									
Skupaj	**100,0**	**100,0**	**100,0**	**100,0**	**100,0**	**100,0**	**100,0**	**100,0**	**Total**
Zakonodajalke, visoke uradnice, menedžerke	0,5	(1,7)	3,6	3,4	0,6	2,4	2,3	9,8	Legislators and managers
Strokovnjakinje	17,1	13,8	16,6	10,9	9,2	23,0	17,3	15,6	Professionals
Tehnice in druge strokovne sodelavke	14,1	17,2	21,0	15,4	14,4	19,6	19,7	8,2	Technicians
Uradnice	24,4	24,1	20,1	24,2	18,5	17,6	17,6	28,2	Clerks
Poklici za storitve, prodajalke	13,7	17,2	21,6	21,8	22,7	19,5	28,5	23,9	Service and sales workers
Kmetovalke, gozdarke, ribičke	0,3	.	0,8	0,4	0,7	1,3	0,3	0,1	Agricultural and fishery workers
Poklici za neindustrijski način dela	8,4	0,0	1,5	4,3	13,5	2,2	1,7	2,2	Craft and related trades workers
Upravljalke strojev in naprav, industrijske izdelovalke in sestavljalke	6,1	0,0	2,2	4,3	4,0	3,7	4,2	3,0	Plant and machine operators
Poklici za preprosto delo	11,1	19,0	9,1	14,9	15,9	9,0	8,0	8,8	Elementary occupations
Vojaški poklici	.	.	(0,1)	.	.	.	.	(0,0)	Armed forces

57. Brezposelne osebe po starostnih skupinah in spolu, Slovenija, 1993-1998
Unemployed persons by age groups and sex, Slovenia, 1993-1998

1000

	1993/2	1994/2	1995/2	1996/2	1997/2	1998/2	
Skupaj / Total							
Skupaj	**85**	**85**	**70**	**69**	**69**	**75**	**Total**
15-24 let	30	26	24	23	25	25	15-24 years
25-49	49	51	41	40	40	45	25-49
25 let in več	56	58	46	46	43	50	25 years and over
50 let in več	(6)	(7)	(5)	(6)	(4)	(6)	50 years and over
15-19 let	8	(7)	(5)	(5)	(7)	(8)	15-19 years
20-24	21	20	19	18	18	17	20-24
25-29	14	14	10	10	(10)	11	25-29
30-34	10	9	9	8	8	11	30-34
35-39	11	11	8	8	(10)	(7)	35-39
40-44	8	11	8	(7)	(6)	(6)	40-44
45-49	(6)	(6)	(6)	(7)	(6)	(9)	45-49
50-54	(4)	(4)	((3))	((3))	((2))	(4)	50-54
55-59	((1))	((2))	((2))	((1))	((1))	((1))	55-59
60-64	.	.	.	.	.	-	60-64
65-69	.	.	-	((1))	-	.	65-69
70 let in več	.	.	.	.	-	-	70 years and over
Moški / Men							
Skupaj	**49**	**48**	**39**	**38**	**36**	**40**	**Total**
15-24 let	18	14	13	12	12	13	15-24 years
25-49	27	29	24	22	22	23	25-49
25 let in več	32	34	27	26	24	27	25 years and over
50 let in več	(4)	(5)	((3))	((3))	((2))	(4)	50 years and over
15-19 let	(5)	((3))	((3))	((3))	(4)	(5)	15-19 years
20-24	13	11	10	10	(9)	(8)	20-24
25-29	(7)	8	(5)	(5)	(5)	(6)	25-29
30-34	(6)	(5)	(5)	(4)	(4)	(7)	30-34
35-39	(7)	(6)	(4)	(5)	(6)	((3))	35-39
40-44	(4)	(6)	(5)	(4)	((3))	((3))	40-44
45-49	(4)	(4)	((3))	(4)	(4)	(5)	45-49
50-54	((2))	((3))	((2))	((2))	((1))	((2))	50-54
55-59	.	((1))	((1))	((1))	((1))	((1))	55-59
60-64	.	.	.	.	.	-	60-64
65-69	-	.	-	((1))	-	.	65-69
70 let in več	.	-	.	.	-	-	70 years and over
Ženske / Women							
Skupaj	**36**	**37**	**31**	**31**	**32**	**35**	**Total**
15-24 let	12	12	11	10	13	12	15-24 years
25-49	22	21	17	18	18	21	25-49
25 let in več	24	24	20	21	20	23	25 years and over
50 let in več	((2))	((3))	((2))	((3))	((1))	((2))	50 years and over
15-19 let	((3))	(4)	((2))	((2))	((3))	((3))	15-19 years
20-24	9	8	9	8	(10)	(9)	20-24
25-29	8	(5)	(4)	(5)	(5)	(5)	25-29
30-34	((4))	(4)	(4)	(4)	(4)	(5)	30-34
35-39	((4))	(5)	(4)	((3))	(4)	(4)	35-39
40-44	((3))	(4)	((3))	((3))	((3))	((3))	40-44
45-49	((2))	((3))	((3))	((3))	((3))	(5)	45-49
50-54	((1))	((2))	((1))	((1))	.	((1))	50-54
55-59	.	.	.	.	.	.	55-59
60-64	.	.	.	.	.	-	60-64
65-69	.	.	-	.	-	.	65-69
70 let in več	-	.	-	.	-	-	70 years and over

Vir: Anketa o delovni sili.
Source: Labour Force Survey.

58. Brezposelne osebe po starostnih skupinah in spolu, Slovenija, 1993-1998 (struktura)
Unemployed persons by age groups and sex, Slovenia, 1993-1998 (structure)

%

	1993/2	1994/2	1995/2	1996/2	1997/2	1998/2	
				Skupaj / Total			
Skupaj	**100,0**	**100,0**	**100,0**	**100,0**	**100,0**	**100,0**	**Total**
15-24 let	34,7	31,0	34,0	32,7	36,6	33,3	15-24 years
25-49	58,2	60,7	58,2	58,6	58,2	59,4	25-49
25 let in več	65,3	69,1	66,0	67,3	63,4	66,7	25 years and over
50 let in več	(7,0)	(8,3)	(7,8)	(8,7)	(5,1)	(7,3)	50 years and over
15-19 let	9,8	(8,2)	(7,0)	(7,2)	(9,7)	(10,8)	15-19 years
20-24	24,9	23,5	27,0	25,6	26,9	22,5	20-24
25-29	16,7	16,5	13,5	14,7	(14,7)	15,1	25-29
30-34	11,8	(10,6)	12,2	11,8	(11,5)	14,7	30-34
35-39	13,0	12,9	11,5	(11,5)	(14,5)	(9,9)	35-39
40-44	9,1	12,9	11,9	(10,7)	(8,6)	(7,4)	40-44
45-49	(7,6)	(7,1)	(9,1)	(9,9)	(9,0)	(12,2)	45-49
50-54	(4,2)	(4,7)	((4,4))	((4,2))	((2,7))	(5,2)	50-54
55-59	((1,5))	((2,4))	((2,3))	((1,8))	((1,6))	((2,0))	55-59
60-64	.	.	.	.	.	-	60-64
65-69	.	.	-	((1,4))	-	.	65-69
70 let in več	.	.	.	.	-	-	70 years and over
				Moški / Men			
Skupaj	**100,0**	**100,0**	**100,0**	**100,0**	**100,0**	**100,0**	**Total**
15-24 let	36,3	29,2	32,6	31,9	34,3	32,8	15-24 years
25-49	55,9	60,4	59,7	59,2	59,3	58,2	25-49
25 let in več	63,9	70,8	67,4	68,1	65,7	67,2	25 years and over
50 let in več	(7,7)	(10,4)	((7,8))	((8,9))	((6,4))	(9,0)	50 years and over
15-19 let	(10,7)	((9,2))	((7,4))	((6,7))	(9,7)	(12,6)	15-19 years
20-24	25,6	22,9	25,2	25,2	(24,6)	(20,2)	20-24
25-29	(13,7)	16,7	(13,9)	(14,2)	(13,6)	(15,0)	25-29
30-34	(11,4)	(10,4)	(12,5)	(11,3)	(11,1)	(16,2)	30-34
35-39	(13,9)	(12,5)	(10,9)	(12,5)	(16,3)	((8,0))	35-39
40-44	(9,0)	(12,5)	(13,5)	(10,6)	((8,3))	((7,7))	40-44
45-49	(8,0)	(8,3)	((8,9))	(10,6)	(10,0)	(11,3)	45-49
50-54	(5,1)	((6,2))	((4,3))	((4,4))	((2,9))	((6,1))	50-54
55-59	.	((2,1))	((2,3))	((2,7))	((2,8))	((2,7))	55-59
60-64	.	.	.	.	.	-	60-64
65-69	-	.	-	((1,4))	-	.	65-69
70 let in več	.	-	.	.	-	-	70 years and over
				Ženske / Women			
Skupaj	**100,0**	**100,0**	**100,0**	**100,0**	**100,0**	**100,0**	**Total**
15-24 let	32,7	33,3	35,8	33,8	39,3	33,9	15-24 years
25-49	61,2	58,3	56,3	57,8	57,0	60,7	25-49
25 let in več	67,4	66,7	64,2	66,2	60,7	66,1	25 years and over
50 let in več	((6,1))	((8,3))	((7,9))	((8,4))	((3,7))	((5,5))	50 years and over
15-19 let	(8,7)	(11,1)	((6,4))	((7,8))	((9,7))	((8,8))	15-19 years
20-24	24,0	22,2	29,4	26,0	(29,6)	(25,1)	20-24
25-29	20,9	(13,9)	(13,0)	(15,3)	(16,0)	(15,4)	25-29
30-34	(12,5)	(11,1)	(11,8)	(12,4)	(11,9)	(12,9)	30-34
35-39	(11,8)	(13,9)	(12,2)	((10,3))	(12,3)	(12,1)	35-39
40-44	(9,2)	(11,1)	((9,9))	((10,8))	((8,8))	((7,2))	40-44
45-49	((6,8))	((8,3))	((9,4))	((9,1))	((7,9))	(13,1)	45-49
50-54	((3,3))	((5,6))	((4,4))	((3,9))	.	((4,2))	50-54
55-59	.	.	.	.	.	.	55-59
60-64	.	.	.	.	.	-	60-64
65-69	.	.	-	.	-	.	65-69
70 let in več	-	.	-	.	-	-	70 years and over

Vir: Anketa o delovni sili.
Source: Labour Force Survey.

59. Stopnje brezposelnosti po starostnih skupinah in spolu, Slovenija, 1993-1998
Unemployment rates by age groups and sex, Slovenia, 1993-1998

%

	1993/2	1994/2	1995/2	1996/2	1997/2	1998/2	
				Skupaj / Total			
Skupaj	**9,1**	**9,0**	**7,4**	**7,3**	**7,1**	**7,7**	**Total**
15-24 let	24,2	22,2	18,8	18,8	17,4	18,2	15-24 years
25-49	7,3	7,6	6,0	5,9	5,9	6,5	25-49
25 let in več	6,4	7,1	5,6	5,6	5,3	5,9	25 years and over
50 let in več	(4,5)	(5,1)	(3,9)	(4,3)	(2,4)	(3,6)	50 years and over
15-19 let	40,2	(35,7)	(27,4)	(32,7)	(20,8)	(27,4)	15-19 years
20-24	21,0	19,7	17,4	16,8	16,5	15,7	20-24
25-29	10,3	10,9	7,5	8,2	8,2	9,2	25-29
30-34	7,3	7,0	6,0	5,7	(5,5)	7,6	30-34
35-39	7,3	7,3	5,3	(5,4)	6,9	(5,2)	35-39
40-44	5,4	7,1	6,0	(5,2)	(4,5)	(4,3)	40-44
45-49	(6,1)	(5,7)	5,3	(5,1)	(4,5)	(6,2)	45-49
50-54	(5,0)	(5,6)	((4,3))	((4,0))	((2,7))	(5,5)	50-54
55-59	((3,8))	((6,2))	((4,3))	((3,5))	((3,4))	((3,8))	55-59
60-64	.	.	.	.	.	-	60-64
65-69	.	.	.	((9,5))	.	.	65-69
70 let in več	.	.	.	.	.	-	70 years and over
				Moški / Men			
Skupaj	**9,9**	**9,5**	**7,7**	**7,5**	**7,0**	**7,6**	**Total**
15-24 let	26,8	21,2	18,1	18,9	15,6	17,7	15-24 years
25-49	7,9	8,5	6,7	6,3	6,1	6,5	25-49
25 let in več	7,3	7,8	6,0	5,8	5,4	6,0	25 years and over
50 let in več	((4,5))	(5,1)	((3,5))	((3,9))	((2,8))	(3,9)	50 years and over
15-19 let	(41,7)	((27,9))	((25,4))	((31,4))	(18,3)	(27,6)	15-19 years
20-24	23,3	20,0	16,6	17,1	14,8	(14,5)	20-24
25-29	(10,0)	13,0	(8,7)	(8,5)	(7,7)	(9,2)	25-29
30-34	(8,2)	(7,9)	(6,6)	(5,8)	(5,3)	(8,5)	30-34
35-39	(8,7)	(7,9)	(5,6)	(6,4)	(8,2)	((4,5))	35-39
40-44	(5,9)	(8,4)	(7,3)	(5,5)	((4,4))	((4,5))	40-44
45-49	(6,7)	(6,2)	((5,4))	(5,6)	(4,9)	(5,6)	45-49
50-54	(5,3)	((5,4))	((3,8))	((3,8))	((2,6))	((5,7))	50-54
55-59	.	((5,2))	((3,4))	((4,2))	((5,0))	((4,3))	55-59
60-64	.	.	.	.	.	-	60-64
65-69	-	.	-	.	.	.	65-69
70 let in več	.	-	.	.	.	-	70 years and over
				Ženske / Women			
Skupaj	**8,3**	**8,4**	**7,0**	**7,0**	**7,2**	**7,7**	**Total**
15-24 let	21,3	23,4	19,7	18,6	19,7	18,8	15-24 years
25-49	6,7	6,6	5,3	5,4	5,7	6,4	25-49
25 let in več	6,4	6,4	5,2	5,3	5,1	5,9	25 years and over
50 let in več	((4,4))	((5,2))	((4,5))	((4,8))	((1,9))	(3,1)	50 years and over
15-19 let	(38,5)	(45,5)	((31,0))	((34,1))	(24,4)	(27,2)	15-19 years
20-24	18,3	19,3	18,2	16,4	18,5	17,0	20-24
25-29	10,6	(8,6)	(6,4)	(7,8)	(8,8)	(9,1)	25-29
30-34	(6,4)	(6,7)	(5,3)	(5,6)	(5,7)	(6,5)	30-34
35-39	(5,8)	(6,8)	(5,0)	((4,4))	(5,6)	(5,9)	35-39
40-44	(4,8)	(5,7)	((4,6))	((4,9))	((4,5))	((4,0))	40-44
45-49	((5,2))	((5,0))	((5,1))	((4,6))	((4,1))	((6,9))	45-49
50-54	((4,8))	((6,1))	((5,1))	((4,2))	.	5,3	50-54
55-59	.	.	.	.	.	.	55-59
60-64	.	.	.	.	.	-	60-64
65-69	.	.	-	.	.	.	65-69
70 let in več	-	.	-	.	.	-	70 years and over

Vir: Anketa o delovni sili.
Source: Labour Force Survey.

60. Osnovne značilnosti brezposelnih oseb, Slovenija, 1993-1998
Principal characterictics of the unemployed persons, Slovenia, 1993-1998 1000

	1993/2	1994/2	1995/2	1996/2	1997/2	1998/2	
Skupaj / Total							
Brezposelne osebe	85	85	70	69	69	75	Unemployed persons
- iščejo zaposlitev	80	79	66	64	65	72	- seeking paid employment
- iščejo samozaposlitev	(4)	(4)	(4)	((3))	((3))	.	- seeking self-employment
- našle zaposlitev ali samozaposlitev	((1))	((1))	((1))	((2))	((1))	((2))	- found paid employment or self-employment
Brezposelne osebe po izgubi ali opustitvi dela	42	40	34	29	25	36	Seeking after loss/leaving job
Brezposelne osebe, ki iščejo prvo delo	18	18	17	18	19	22	Seeking first job
Brezposelne osebe, ki iščejo delo po neaktivnosti	25	26	19	22	25	18	Seeking work after inactivity
Moški / Men							
Brezposelne osebe	49	48	39	38	36	40	Unemployed persons
- iščejo zaposlitev	45	44	37	35	34	38	- seeking paid employment
- iščejo samozaposlitev	((3))	((3))	((3))	((2))	((1))	.	- seeking self-employment
- našle zaposlitev ali samozaposlitev	.	.	.	((1))	.	((1))	- found paid employment or self-employment
Brezposelne osebe po izgubi ali opustitvi dela	25	24	20	17	13	19	Seeking after loss/leaving job
Brezposelne osebe, ki iščejo prvo delo	10	9	9	9	(8)	11	Seeking first job
Brezposelne osebe, ki iščejo delo po neaktivnosti	15	15	11	12	14	(10)	Seeking work after inactivity
Ženske / Women							
Brezposelne osebe	36	37	31	31	32	35	Unemployed persons
- iščejo zaposlitev	34	35	29	29	30	34	- seeking paid employment
- iščejo samozaposlitev	((1))	.	((1))	.	((1))	.	- seeking self-employment
- našle zaposlitev ali samozaposlitev	.	.	.	.	.	.	- found paid employment or self-employment
Brezposelne osebe po izgubi ali opustitvi dela	17	16	14	12	11	16	Seeking after loss/leaving job
Brezposelne osebe, ki iščejo prvo delo	8	8	8	9	11	(10)	Seeking first job
Brezposelne osebe, ki iščejo delo po neaktivnosti	10	12	9	10	(10)	(8)	Seeking work after inactivity

Vir: Anketa o delovni sili.
Source: Labour Force Survey.

61. Osnovne značilnosti brezposelnih oseb, Slovenija, 1993-1998 (struktura)
Principal characterictics of the unemployed persons, Slovenia, 1993-1998 (structure)

%

	1993/2	1994/2	1995/2	1996/2	1997/2	1998/2	
Skupaj / Total							
Brezposelne osebe	100,0	100,0	100,0	100,0	100,0	100,0	Unemployed persons
- iščejo zaposlitev	93,6	93,7	92,8	93,0	94,4	96,1	- seeking paid employment
- iščejo samozaposlitev	(5,1)	(5,0)	(5,8)	((4,2))	((3,7))	.	- seeking self-employment
- našle zaposlitev ali samozaposlitev	((1,3))	((1,3))	((1,4))	((2,8))	((1,9))	((2,8))	- found paid employment or self-employment
Brezposelne osebe po izgubi ali opustitvi dela	49,6	47,8	48,7	42,4	36,4	47,5	Seeking after loss/leaving job
Brezposelne osebe, ki iščejo prvo delo	20,7	21,0	24,0	25,9	27,7	28,6	Seeking first job
Brezposelne osebe, ki iščejo delo po neaktivnosti	29,7	31,2	27,3	31,7	35,9	23,9	Seeking work after inactivity
Moški / Men							
Brezposelne osebe	100,0	100,0	100,0	100,0	100,0	100,0	Unemployed persons
- iščejo zaposlitev	92,0	91,7	91,5	91,3	94,9	95,3	- seeking paid employment
- iščejo samozaposlitev	(6,8)	((7,1))	((6,7))	((5,8))	((3,4))	.	- seeking self-employment
- našle zaposlitev ali samozaposlitev	.	.	.	((3,0))	.	((3,4))	- found paid employment or self-employment
Brezposelne osebe po izgubi ali opustitvi dela	50,7	50,1	49,9	45,1	37,0	48,2	Seeking after loss/leaving job
Brezposelne osebe, ki iščejo prvo delo	19,4	19,2	23,2	23,5	(23,1)	28,0	Seeking first job
Brezposelne osebe, ki iščejo delo po neaktivnosti	29,9	30,7	26,9	31,4	39,9	(23,9)	Seeking work after inactivity
Ženske / Women							
Brezposelne osebe	100,0	100,0	100,0	100,0	100,0	100,0	Unemployed persons
- iščejo zaposlitev	95,8	96,1	94,3	95,1	93,8	96,9	- seeking paid employment
- iščejo samozaposlitev	((2,8))	.	((4,7))	.	((4,1))	.	- seeking self-employment
- našle zaposlitev ali samozaposlitev	.	.	.	.	.	.	- found paid employment or self-employment
Brezposelne osebe po izgubi ali opustitvi dela	48,0	44,8	47,0	39,2	35,7	46,7	Seeking after loss/leaving job
Brezposelne osebe, ki iščejo prvo delo	22,6	23,3	(25,1)	28,8	32,9	(29,4)	Seeking first job
Brezposelne osebe, ki iščejo delo po neaktivnosti	29,4	31,9	27,9	32,0	(31,5)	(23,9)	Seeking work after inactivity

Vir: Anketa o delovni sili.
Source: Labour Force Survey.

62. Brezposelne osebe po trajanju iskanja dela in spolu, Slovenija, 1993-1998
Unemployed persons by duration of job search and sex, Slovenia, 1993-1998

1000

	1993/2	1994/2	1995/2	1996/2	1997/2	1998/2	
Skupaj / Total							
Brezposelne osebe	85	85	70	69	69	75	Unemployed persons
navedle čas iskanja	83	82	69	68	69	75	Declared duration of unemployment
Manj kot 1 mesec	(7)	(4)	(4)	((3))	(4)	((2))	Less than 1 month
Od 1 do 5 mesecev	17	16	17	17	15	16	1-5 months
Od 6 do 11 mesecev	13	14	10	13	12	14	6-11 months
Od 12 do 23 mesecev	17	17	12	13	15	14	12-23 months
24 in več mesecev	29	31	25	23	23	28	24 and more
Moški / Men							
Brezposelne osebe	49	48	39	38	36	40	Unemployed persons
navedle čas iskanja	48	47	39	38	36	40	Declared duration of unemployment
Manj kot 1 mesec	(4)	((2))	((2))	((2))	((2))	((1))	Less than 1 month
Od 1 do 5 mesecev	10	9	9	8	(7)	(10)	1-5 months
Od 6 do 11 mesecev	(7)	(7)	(6)	(7)	(6)	(7)	6-11 months
Od 12 do 23 mesecev	9	10	8	6	(8)	(8)	12-23 months
24 in več mesecev	19	19	15	14	13	14	24 and more
Ženske / Women							
Brezposelne osebe	36	37	31	31	32	35	Unemployed persons
navedle čas iskanja	34	35	30	31	32	35	Declared duration of unemployment
Manj kot 1 mesec	((3))	((2))	((2))	.	((2))	((1))	Less than 1 month
Od 1 do 5 mesecev	(7)	(7)	8	9	(8)	(7)	1-5 months
Od 6 do 11 mesecev	(6)	(7)	(5)	(6)	(6)	(7)	6-11 months
Od 12 do 23 mesecev	8	(7)	(5)	(7)	(7)	(6)	12-23 months
24 in več mesecev	10	12	10	9	(9)	14	24 and more

Vir: Anketa o delovni sili.
Source: Labour Force Survey.

63. Brezposelne osebe po trajanju iskanja dela in spolu, Slovenija, 1993-1998 (struktura)
Unemployed persons by duration of job search and sex, Slovenia, 1993-1998 (structure)

%

	1993/2	1994/2	1995/2	1996/2	1997/2	1998/2	
Skupaj / Total							
Brezposelne osebe	100,0	100,0	100,0	100,0	100,0	100,0	Unemployed persons
manj kot 1 mesec	(8,2)	(5,1)	(5,3)	((3,9))	(5,5)	((3,3))	Less than 1 month
od 1 do 5 mesecev	20,1	19,8	25,1	24,6	22,1	21,3	1-5 months
od 6 do 11 mesecev	15,6	16,6	15,1	19,1	16,9	18,7	6-11 months
od 12 do 23 mesecev	21,3	21,1	17,9	19,3	22,3	19,1	12-23 months
24 mesecev in več	34,9	37,3	36,3	33,1	33,2	37,6	24 and more
Moški / Men							
Brezposelne osebe	100,0	100,0	100,0	100,0	100,0	100,0	Unemployed persons
manj kot 1 mesec	(8,5)	((4,5))	((5,3))	((4,9))	((5,4))	((2,5))	Less than 1 month
od 1 do 5 mesecev	19,3	19,4	25,1	21,8	(18,8)	(23,6)	1-5 months
od 6 do 11 mesecev	(14,2)	(14,9)	(15,1)	(19,1)	(16,2)	(18,4)	6-11 months
od 12 do 23 mesecev	19,5	20,8	17,9	16,8	(22,9)	(19,8)	12-23 months
24 mesecev in več	38,7	40,4	36,3	37,5	36,7	35,6	24 and more
Ženske / Women							
Brezposelne osebe	100,0	100,0	100,0	100,0	100,0	100,0	Unemployed persons
manj kot 1 mesec	(7,5)	((6,0))	((6,5))	.	((5,6))	((4,2))	Less than 1 month
od 1 do 5 mesecev	(21,1)	(20,4)	27,3	28,0	(25,8)	(18,7)	1-5 months
od 6 do 11 mesecev	(17,7)	(19,0)	(15,7)	(19,2)	(17,7)	(19,0)	6-11 months
od 12 do 23 mesecev	24,0	(21,4)	(15,7)	(22,6)	(21,7)	(18,3)	12-23 months
24 mesecev in več	29,9	33,2	34,4	27,8	(29,2)	39,9	24 and more

Vir: Anketa o delovni sili.
Source: Labour Force Survey.

64. Brezposelne osebe po starostnih skupinah, trajanju iskanja dela in spolu, Slovenija, 1993-1998
Unemployed persons by age groups, duration of job search and sex, Slovenia, 1993-1998

1000

	1993/2	1994/2	1995/2	1996/2	1997/2	1998/2	
				Skupaj / Total			
Skupaj	**85**	**84**	**70**	**69**	**69**	**75**	**Total**
manj kot 6 mesecev	24	21	21	20	19	19	Less than 6 months
od 6 do 11 mesecev	13	14	10	13	12	14	6 to 11 months
12 mesecev in več	47	48	37	36	38	43	12 months and more
24 mesecev in več	29	31	25	23	23	28	24 months and more
Nerazvrščeni	((0))	((2))	((1))	.	-	-	Not stated
15-24 let	29	26	24	23	25	25	15 - 24 years
manj kot 6 mesecev	10	9	10	8	(8)	(8)	Less than 6 months
od 6 do 11 mesecev	(6)	(5)	(4)	(6)	(4)	(5)	6 to 11 months
12 mesecev in več	13	11	9	9	13	11	12 months and more
24 mesecev in več	(7)	(7)	(6)	(5)	(6)	(7)	24 months and more
Nerazvrščeni	.	.	.	.	-	-	Not stated
25 let in več	56	58	46	46	43	50	25 years and more
manj kot 6 mesecev	14	11	11	12	11	(10)	Less than 6 months
od 6 do 11 mesecev	(7)	9	(6)	(7)	(7)	(9)	6 to 11 months
12 mesecev in več	34	37	28	27	25	31	12 months and more
24 mesecev in več	22	24	19	18	17	21	24 months and more
Nerazvrščeni	.	((2))	.	.	-	-	Not stated
				Moški / Men			
Skupaj	**49**	**48**	**39**	**38**	**36**	**40**	**Total**
manj kot 6 mesecev	14	12	11	10	(9)	11	Less than 6 months
od 6 do 11 mesecev	(7)	(7)	(6)	(7)	(6)	(7)	6 to 11 months
12 mesecev in več	28	29	22	20	22	22	12 months and more
24 mesecev in več	19	19	15	14	13	14	24 months and more
Nerazvrščeni	.	.	.	.	-	-	Not stated
15-24 let	18	14	13	12	12	13	15 - 24 years
manj kot 6 mesecev	(6)	(5)	(5)	(4)	(4)	(5)	Less than 6 months
od 6 do 11 mesecev	(4)	((3))	((2))	((3))	((2))	((3))	6 to 11 months
12 mesecev in več	8	(6)	(6)	(5)	(7)	(5)	12 months and more
24 mesecev in več	(5)	(4)	((3))	((3))	((3))	((3))	24 months and more
Nerazvrščeni	.	.	.	.	-	-	Not stated
25 let in več	32	34	27	26	24	27	25 years and more
manj kot 6 mesecev	8	(7)	(6)	(6)	(5)	(5)	Less than 6 months
od 6 do 11 mesecev	((3))	(4)	(4)	(4)	(4)	(5)	6 to 11 months
12 mesecev in več	20	22	17	15	15	17	12 months and more
24 mesecev in več	14	15	12	11	(10)	11	24 months and more
Nerazvrščeni	.	.	.	.	-	-	Not stated
				Ženske / Women			
Skupaj	**36**	**37**	**31**	**31**	**32**	**35**	**Total**
manj kot 6 mesecev	10	9	10	10	(10)	(8)	Less than 6 months
od 6 do 11 mesecev	(6)	(7)	(5)	(6)	(6)	(7)	6 to 11 months
12 mesecev in več	18	19	15	15	16	20	12 months and more
24 mesecev in več	10	12	10	9	(9)	14	24 months and more
Nerazvrščene	.	((2))	.	.	-	-	Not stated
15-24 let	12	12	11	10	13	12	15 - 24 years
manj kot 6 mesecev	(4)	(4)	(5)	(4)	(4)	((3))	Less than 6 months
od 6 do 11 mesecev	((2))	((3))	((2))	((3))	((2))	((3))	6 to 11 months
12 mesecev in več	(5)	(5)	(4)	(4)	(6)	(6)	12 months and more
24 mesecev in več	((3))	((2))	((3))	((2))	((3))	(4)	24 months and more
Nerazvrščene	.	.	.	-	-	-	Not stated
25 let in več	24	24	20	21	20	23	25 years and more
manj kot 6 mesecev	(6)	(5)	(5)	(6)	(6)	(5)	Less than 6 months
od 6 do 11 mesecev	(4)	(4)	((2))	((3))	((3))	(4)	6 to 11 months
12 mesecev in več	14	14	11	11	(10)	14	12 months and more
24 mesecev in več	8	9	8	(7)	(6)	(10)	24 months and more
Nerazvrščene	.	((1))	.	.	-	-	Not stated

Vir: Anketa o delovni sili.
Source: Labour Force Survey.

65. Brezposelne osebe po starostnih skupinah, trajanju iskanja dela in spolu, Slovenija, 1993-1998 (struktura)

Unemployed persons by age groups, duration of job search and sex, Slovenia, 1993-1998 (structure) %

	1993/2	1994/2	1995/2	1996/2	1997/2	1998/2	
				Skupaj / Total			
Skupaj	**100,0**	**100,0**	**100,0**	**100,0**	**100,0**	**100,0**	**Total**
manj kot 6 mesecev	28,5	24,4	29,8	29,0	27,6	24,6	Less than 6 months
od 6 do 11 mesecev	15,3	16,2	14,8	19,0	16,9	18,7	6 to 11 months
12 mesecev in več	55,1	56,8	53,2	52,0	55,5	56,7	12 months and more
24 mesecev in več	34,3	36,2	35,7	32,9	33,2	37,6	24 months and more
15-24 let	100,0	100,0	100,0	100,0	100,0	100,0	15 - 24 years
manj kot 6 mesecev	34,2	35,2	40,0	(33,9)	(32,6)	(32,7)	Less than 6 months
od 6 do 11 mesecev	((20,9))	(19,6)	(18,0)	(26,1)	(17,2)	(21,9)	6 to 11 months
12 mesecev in več	43,9	42,6	39,4	40,0	50,2	(45,4)	12 months and more
24 mesecev in več	(24,6)	(25,6)	(24,1)	(22,8)	(24,4)	(28,6)	24 months and more
25 let in več	100,0	100,0	100,0	100,0	100,0	100,0	25 years and more
manj kot 6 mesecev	25,4	19,6	24,6	26,6	24,7	20,6	Less than 6 months
od 6 do 11 mesecev	(12,3)	14,6	(13,2)	(15,5)	(16,7)	(17,1)	6 to 11 months
12 mesecev in več	61,1	63,2	60,4	57,8	58,6	(62,4)	12 months and more
24 mesecev in več	39,4	40,9	41,7	37,8	38,2	42,1	24 months and more
				Moški / Men			
Skupaj	**100,0**	**100,0**	**100,0**	**100,0**	**100,0**	**100,0**	**Total**
manj kot 6 mesecev	27,8	24,1	27,4	27,2	(24,3)	(26,1)	Less than 6 months
od 6 do 11 mesecev	(14,0)	(14,7)	(14,5)	(18,9)	(16,2)	(18,4)	6 to 11 months
12 mesecev in več	57,4	60,3	56,8	53,8	59,6	(55,4)	12 months and more
24 mesecev in več	38,2	39,6	37,5	37,2	36,7	35,6	24 months and more
15-24 let	100,0	100,0	100,0	100,0	100,0	100,0	15 - 24 years
manj kot 6 mesecev	(32,9)	(33,9)	(37,7)	(31,7)	(30,5)	(38,8)	Less than 6 months
od 6 do 11 mesecev	(21,2)	((18,6))	((15,6))	((27,5))	((16,8))	((20,8))	6 to 11 months
12 mesecev in več	45,0	(46,4)	(44,2))	(40,8)	(52,7)	(40,5)	12 months and more
24 mesecev in več	(26,0)	(30,4)	((24,8))	((28,0))	((23,7))	((23,5))	24 months and more
25 let in več	100,0	100,0	100,0	100,0	100,0	100,0	25 years and more
manj kot 6 mesecev	24,9	(20,1)	(22,3)	(25,1)	(21,0)	(20,0)	Less than 6 months
od 6 do 11 mesecev	((9,8))	(13,1)	(14,0)	(14,9)	(15,8)	(17,3)	6 to 11 months
12 mesecev in več	64,4	66,0	62,9	60,0	63,1	(62,7)	12 months and more
24 mesecev in več	45,2	43,3	43,6	41,5	(43,4)	(41,6)	24 months and more
				Ženske / Women			
Skupaj	**100,0**	**100,0**	**100,0**	**100,0**	**100,0**	**100,0**	**Total**
manj kot 6 mesecev	29,3	24,8	33,0	31,2	(31,3)	(22,8)	Less than 6 months
od 6 do 11 mesecev	(17,2)	(18,1)	(15,3)	(19,1)	(17,7)	(19,0)	6 to 11 months
12 mesecev in več	51,9	52,3	48,7	49,7	50,9	(58,2)	12 months and more
24 mesecev in več	28,9	31,7	33,4	27,6	(29,2)	(39,9)	24 months and more
15-24 let	100,0	100,0	100,0	100,0	100,0	100,0	15 - 24 years
manj kot 6 mesecev	(36,2)	(36,8)	(42,6)	(36,3)	(34,7)	(25,9)	Less than 6 months
od 6 do 11 mesecev	((20,5))	((20,7))	((20,9))	((24,6))	((17,7))	((23,2))	6 to 11 months
12 mesecev in več	(42,0)	(38,3)	(33,9)	(39,1)	(47,6)	((50,8))	12 months and more
24 mesecev in več	((22,6))	((20,1))	((23,2))	((16,7))	((25,2))	((34,3))	24 months and more
25 let in več	100,0	100,0	100,0	100,0	100,0	100,0	25 years and more
manj kot 6 mesecev	(26,0)	(18,9)	(27,6)	(28,6)	(29,2)	(21,3)	Less than 6 months
od 6 do 11 mesecev	(15,6)	(16,8)	((12,2))	((16,3))	((17,8))	((16,8))	6 to 11 months
12 mesecev in več	56,7	59,2	57,0	(55,1)	(53,0)	(62,0)	12 months and more
24 mesecev in več	31,9	37,5	(39,1)	(33,2)	(31,8)	(42,8)	24 months and more

Vir: Anketa o delovni sili.
Source: Labour Force Survey.

66. Brezposelne osebe, ki iščejo delo, po starostnih skupinah, vrsti iskanega dela in spolu, Slovenija, 1993-1998

Unemployed persons seeking employment by age groups, type of employment sought and sex, Slovenia, 1993-1998

1000

	1993/2	1994/2	1995/2	1996/2	1997/2	1998/2	
Skupaj / Total							
Skupaj	**85**	**84**	**70**	**69**	**69**	**75**	**Total**
Samozaposlitev	(5)	(4)	(4)	(4)	((3))	.	Self-employment
Zaposlitev s polnim delovnim časom	77	75	63	62	63	72	Full-time paid employment
Zaposlitev s skrajšanim delovnim časom	(4)	(5)	((3))	((2))	((2))	((2))	Part-time paid employment
15-24 let	29	29	27	23	25	25	15-24 years
Samozaposlitev	((1))	((1))	.	.	.	-	Self-employment
Zaposlitev s polnim delovnim časom	28	27	25	21	23	24	Full-time paid employment
Zaposlitev s skrajšanim delovnim časom	.	((1))	.	.	((2))	.	Part-time paid employment
25 let in več	56	55	44	46	43	50	25 years and more
Samozaposlitev	((3))	((3))	(4)	(4)	((2))	.	Self-employment
Zaposlitev s polnim delovnim časom	49	48	38	41	40	48	Full-time paid employment
Zaposlitev s skrajšanim delovnim časom	((3))	(4)	((2))	((2))	.	((2))	Part-time paid employment
Moški / Men							
Skupaj	**49**	**48**	**39**	**38**	**36**	**40**	**Total**
Samozaposlitev	(4)	((3))	((3))	((3))	((1))	.	Self-employment
Zaposlitev s polnim delovnim časom	44	43	36	33	34	39	Full-time paid employment
Zaposlitev s skrajšanim delovnim časom	((2))	((1))	.	((1))	.	.	Part-time paid employment
15-24 let	18	17	15	12	12	13	15-24 years
Samozaposlitev	((1))	((1))	.	.	.	-	Self-employment
Zaposlitev s polnim delovnim časom	17	15	14	12	11	13	Full-time paid employment
Zaposlitev s skrajšanim delovnim časom	.	.	.	.	.	-	Part-time paid employment
25 let in več	32	31	25	26	24	27	25 years and more
Samozaposlitev	((2))	((2))	((2))	((3))	.	.	Self-employment
Zaposlitev s polnim delovnim časom	27	28	22	22	22	26	Full-time paid employment
Zaposlitev s skrajšanim delovnim časom	((2))	((0))	.	((1))	.	.	Part-time paid employment
Ženske / Women							
Skupaj	**35**	**36**	**31**	**31**	**32**	**35**	**Total**
Samozaposlitev	((1))	((0))	((1))	((1))	((2))	.	Self-employment
Zaposlitev s polnim delovnim časom	33	32	27	29	29	33	Full-time paid employment
Zaposlitev s skrajšanim delovnim časom	((2))	(4)	((2))	((1))	((1))	((1))	Part-time paid employment
15-24 let	11	13	12	10	13	12	15-24 years
Samozaposlitev	.	.	.	.	.	-	Self-employment
Zaposlitev s polnim delovnim časom	11	12	11	10	12	11	Full-time paid employment
Zaposlitev s skrajšanim delovnim časom	.	.	.	.	.	.	Part-time paid employment
25 let in več	24	24	19	21	20	23	25 years and more
Samozaposlitev	((0))	((0))	((1))	((1))	((1))	.	Self-employment
Zaposlitev s polnim delovnim časom	21	20	16	19	18	22	Full-time paid employment
Zaposlitev s skrajšanim delovnim časom	((2))	((3))	((1))	.	.	.	Part-time paid employment

Vir: Anketa o delovni sili.
Source: Labour Force Survey.

67. Brezposelne osebe, ki iščejo delo, po starostnih skupinah, vrsti iskanega dela in spolu, Slovenija, 1993-1998 (struktura)

Unemployed persons seeking employment by age groups, type of employment sought and sex, Slovenia, 1993-1998 (structure)

%

	1993/2	1994/2	1995/2	1996/2	1997/2	1998/2	
				Skupaj / Total			
Skupaj	**100,0**	**100,0**	**100,0**	**100,0**	**100,0**	**100,0**	**Total**
Samozaposlitev	(5,4)	(5,2)	(6,0)	(6,3)	((4,0))	.	Self-employment
Zaposlitev s polnim delovnim časom	90,3	89,1	89,9	90,1	91,6	95,9	Full-time paid employment
Zaposlitev s skrajšanim delovnim časom	(4,3)	(5,7)	((4,1))	((3,6))	((3,5))	((2,8))	Part-time paid employment
15-24 let	100,0	100,0	100,0	100,0	100,0	100,0	15-24 years
Samozaposlitev	((3,8))	((5,0))	.	.	.	-	Self-employment
Zaposlitev s polnim delovnim časom	95,2	91,4	95,6	94,9	91,5	97,6	Full-time paid employment
Zaposlitev s skrajšanim delovnim časom	.	((3,6))	.	.	((6,2))	.	Part-time paid employment
25 let in več	100,0	100,0	100,0	100,0	100,0	100,0	25 years and more
Samozaposlitev	((6,2))	((5,2))	(8,4)	(8,1)	((5,1))	.	Self-employment
Zaposlitev s polnim delovnim časom	87,7	88,0	86,5	87,8	92,9	95,1	Full-time paid employment
Zaposlitev s skrajšanim delovnim časom	((6,1))	(6,8)	((5,2))	((4,1))	.	((3,0))	Part-time paid employment
				Moški / Men			
Skupaj	**100,0**	**100,0**	**100,0**	**((100))**	**100,0**	**100,0**	**Total**
Samozaposlitev	(7,1)	((7,1))	((7,1))	((7,9))	((3,4))	.	Self-employment
Zaposlitev s polnim delovnim časom	88,8	90,4	90,9	88,2	93,7	96,4	Full-time paid employment
Zaposlitev s skrajšanim delovnim časom	((4,1))	((2,5))	.	((3,9))	.	.	Part-time paid employment
15-24 let	100,0	100,0	100,0	100,0	100,0	100,0	15-24 years
Samozaposlitev	((5,8))	((8,8))	.	.	.	-	Self-employment
Zaposlitev s polnim delovnim časom	93,1	89,3	97,4	95,6	92,0	100,0	Full-time paid employment
Zaposlitev s skrajšanim delovnim časom	.	.	.	.	.	-	Part-time paid employment
25 let in več	100,0	100,0	100,0	100,0	100,0	100,0	25 years and more
Samozaposlitev	((7,9))	((6,2))	((9,8))	((10,8))	.	.	Self-employment
Zaposlitev s polnim delovnim časom	86,3	91,0	87,0	84,8	94,5	94,6	Full-time paid employment
Zaposlitev s skrajšanim delovnim časom	((5,7))	((2,8))	.	((4,5))	.	.	Part-time paid employment
				Ženske / Women			
Skupaj	**100,0**	**100,0**	**100,0**	**100,0**	**100,0**	**100,0**	**Total**
Samozaposlitev	((2,9))	((2,6))	((4,7))	((4,3))	((4,8))	.	Self-employment
Zaposlitev s polnim delovnim časom	92,4	87,5	88,7	92,5	90,9	95,4	Full-time paid employment
Zaposlitev s skrajšanim delovnim časom	((4,7))	(9,9)	((6,6))	((3,2))	((4,3))	((3,7))	Part-time paid employment
15-24 let	100,0	100,0	100,0	100,0	100,0	100,0	15-24 years
Samozaposlitev	.	.	.	.	.	-	Self-employment
Zaposlitev s polnim delovnim časom	98,5	94,1	93,3	94,1	91,0	95,0	Full-time paid employment
Zaposlitev s skrajšanim delovnim časom	.	.	.	.	.	.	Part-time paid employment
25 let in več	100,0	100,0	100,0	100,0	100,0	100,0	25 years and more
Samozaposlitev	((4,0))	((4,0))	((6,4))	((4,7))	((6,4))	.	Self-employment
Zaposlitev s polnim delovnim časom	89,4	84,0	85,8	91,7	90,9	95,6	Full-time paid employment
Zaposlitev s skrajšanim delovnim časom	((6,6))	((12,0))	((7,8))	.	.	.	Part-time paid employment

Vir: Anketa o delovni sili.
Source: Labour Force Survey.

68. Brezposelne osebe, ki iščejo delo, po metodah iskanja dela in spolu, Slovenija, 1993-1998
Unemployed persons seeking employment by method of seeking and sex, Slovenia, 1993-1998

1000

	1993/2	1994/2	1995/2	1996/2	1997/2	1998/2	
Skupaj / Total							
Brezposelne osebe	85	85	70	69	69	75	Unemployed persons
Že našle delo	((1))	((1))	((1))	((2))	((1))	((2))	Found job to start later
Iščejo delo	84	83	69	67	67	73	Seeking employment
Brezposelne osebe, ki iščejo delo	84	83	69	67	67	73	Unemployed persons seeking employment
Kontaktirale z javnim zavodom	54	54	44	45	34	34	Contacted public employment office
Kontaktirale s privatnim zavodom	((1))	.	.	.	.	.	Contacted private employment office
Kontaktirale z delodajalcem	(6)	(7)	(5)	(6)	(10)	12	Applied to employers directly
Vprašale prijatelje, sorodnike	(5)	(5)	(4)	((2))	(5)	(5)	Asked friends and relatives
Dale ali se javile na oglas	(6)	9	(7)	(7)	(6)	(8)	Inserted or answered adverts
Pregledovale oglase	9	(7)	(5)	(5)	(9)	12	Studied adverts in newspapers
Iskale zemljo, zgradbe, licence	.	.	((1))	((1))	.	.	Looked for land, premises, licences
Drugo	(4)	.	.	.	((1))	((1))	Other methods
Moški / Men							
Brezposelne osebe	49	48	39	38	36	40	Unemployed persons
Že našle delo	.	.	.	((1))	.	((1))	Found job to start later
Iščejo delo	48	47	39	37	36	39	Seeking employment
Brezposelne osebe, ki iščejo delo	48	47	39	37	36	39	Unemployed persons seeking employment
Kontaktirale z javnim zavodom	32	31	25	26	19	17	Contacted public employment office
Kontaktirale s privatnim zavodom	.	.	.	.	.	.	Contacted private employment office
Kontaktirale z delodajalcem	(4)	(4)	((3))	((3))	(6)	(7)	Applied to employers directly
Vprašale prijatelje, sorodnike	((3))	((3))	((2))	((1))	((3))	(4)	Asked friends and relatives
Dale ali se javile na oglas	((3))	(5)	((3))	((3))	((2))	(4)	Inserted or answered adverts
Pregledovale oglase	(4)	((3))	((3))	((2))	(4)	(6)	Studied adverts in newspapers
Iskale zemljo, zgradbe, licence	.	.	((1))	.	.	.	Looked for land, premises, licences
Drugo	((3))	.	.	.	((0))	.	Other methods
Ženske / Women							
Brezposelne osebe	36	37	31	31	32	35	Unemployed persons
Že našle delo	.	.	.	.	.	.	Found job to start later
Iščejo delo	35	36	30	30	32	34	Seeking employment
Brezposelne osebe, ki iščejo delo	35	36	30	30	32	34	Unemployed persons seeking employment
Kontaktirale z javnim zavodom	22	23	19	19	15	16	Contacted public employment office
Kontaktirale s privatnim zavodom	.	.	.	.	.	-	Contacted private employment office
Kontaktirale z delodajalcem	((2))	((3))	((2))	((3))	(4)	(5)	Applied to employers directly
Vprašale prijatelje, sorodnike	((2))	((2))	((1))	((1))	((2))	((2))	Asked friends and relatives
Dale ali se javile na oglas	((3))	(4)	((3))	(4)	(4)	(5)	Inserted or answered adverts
Pregledovale oglase	(5)	((3))	((3))	((2))	(5)	(5)	Studied adverts in newspapers
Iskale zemljo, zgradbe, licence	.	.	.	.	.	.	Looked for land, premises, licences
Drugo	((0))	.	.	.	.	.	Other methods

Vir: Anketa o delovni sili.
Source: Labour Force Survey.

69. Brezposelne osebe, ki iščejo delo, po metodah iskanja dela in spolu, Slovenija, 1993-1998 (struktura)
Unemployed persons seeking employment by method of seeking and sex, Slovenia, 1993-1998 (structure)

%

	1993/2	1994/2	1995/2	1996/2	1997/2	1998/2	
Skupaj / Total							
Brezposelne osebe	100,0	100,0	100,0	100,0	100,0	100,0	Unemployed persons
Že našle delo	((1,4))	((1,3))	((1,4))	((2,8))	((1,9))	((2,9))	Found job to start later
Iščejo delo	98,6	98,7	98,6	97,2	98,1	97,1	Seeking employment
Brezposelne osebe, ki iščejo delo	100,0	100,0	100,0	100,0	100,0	100,0	Unemployed persons seeking employment
Kontaktirale z javnim zavodom	64,2	64,6	63,3	66,8	50,7	45,9	Contacted public employment office
Kontaktirale s privatnim zavodom	((1,2))	.	.	.	.	.	Contacted private employment office
Kontaktirale z delodajalcem	(7,0)	(8,8)	(7,7)	(9,1)	(15,3)	16,6	Applied to employers directly
Vprašale prijatelje, sorodnike	(5,5)	(6,5)	(5,4)	((3,6))	(8,2)	(7,4)	Asked friends and relatives
Dale ali se javile na oglas	(7,0)	10,9	(9,6)	(10,4)	(9,6)	(11,6)	Inserted or answered adverts
Pregledovale oglase	10,4	(7,8)	(7,8)	(7,1)	(13,4)	16,0	Studied adverts in newspapers
Iskale zemljo, zgradbe, licence	.	.	((1,7))	((1,6))	.	.	Looked for land, premises, licences
Drugo	(4,5)	.	.	.	((2,1))	((1,4))	Other methods
Moški / Men							
Brezposelne osebe	100,0	100,0	100,0	100,0	100,0	100,0	Unemployed persons
Že našle delo	.	.	.	((3,0))	.	((3,6))	Found job to start later
Iščejo delo	98,5	98,8	98,2	97,0	98,3	96,4	Seeking employment
Brezposelne osebe, ki iščejo delo	100,0	100,0	100,0	100,0	98,3	100,0	Unemployed persons seeking employment
Kontaktirale z javnim zavodom	64,8	65,3	63,4	69,4	53,4	44,5	Contacted public employment office
Kontaktirale s privatnim zavodom	.	.	.	.	.	.	Contacted private employment office
Kontaktirale z delodajalcem	(8,1)	(8,7)	((8,3))	((9,0))	(16,2)	(17,5)	Applied to employers directly
Vprašale prijatelje, sorodnike	((5,6))	((6,5))	((6,0))	((4,0))	((9,3))	(9,1)	Asked friends and relatives
Dale ali se javile na oglas	((6,2))	(10,7)	((8,7))	((7,4))	((5,5))	(9,2)	Inserted or answered adverts
Pregledovale oglase	(8,0)	((6,7))	((6,9))	((6,2))	(10,2)	(16,5)	Studied adverts in newspapers
Iskale zemljo, zgradbe, licence	.	.	((2,7))	.	.	.	Looked for land, premises, licences
Drugo	((5,7))	.	.	.	((2,6))	.	Other methods
Ženske / Women							
Brezposelne osebe	100,0	100,0	100,0	100,0	100,0	100,0	Unemployed persons
Že našle delo	.	.	.	.	.	.	Found job to start later
Iščejo delo	98,6	98,5	99,0	97,4	98,0	97,9	Seeking employment
Brezposelne osebe, ki iščejo delo	100,0	100,0	100,0	100,0	98,0	100,0	Unemployed persons seeking employment
Kontaktirale z javnim zavodom	63,4	63,7	63,1	63,7	45,6	47,5	Contacted public employment office
Kontaktirale s privatnim zavodom	.	.	.	.	.	-	Contacted private employment office
Kontaktirale z delodajalcem	((5,5))	((8,9))	((6,9))	((9,2))	(13,8)	(15,6)	Applied to employers directly
Vprašale prijatelje, sorodnike	((5,5))	((6,5))	((4,6))	((3,1))	((6,5))	((5,5))	Asked friends and relatives
Dale ali se javile na oglas	((8,0))	(11,2)	((10,7))	(14,1)	(13,8)	(14,4)	Inserted or answered adverts
Pregledovale oglase	(13,7)	((9,2))	((8,9))	((8,2))	(16,4)	(15,4)	Studied adverts in newspapers
Iskale zemljo, zgradbe, licence	.	.	.	.	.	.	Looked for land, premises, licences
Drugo	((2,8))	.	.	.	.	.	Other methods

Vir: Anketa o delovni sili.
Source: Labour Force Survey.

70. Brezposelne osebe po šolski izobrazbi in spolu, Slovenija, 1993-1998
Unemployed persons by school attainment and sex, Slovenia, 1993-1998

1000

	1993/2	1994/2	1995/2	1996/2	1997/2	1998/2	
Skupaj / Total							
Skupaj	**85**	**85**	**70**	**69**	**69**	**75**	**Total**
Nedokončana osnovna šola	(6)	(5)	(4)	(4)	((2))	(5)	Incomplete elementary school
Osnovna šola	21	25	19	20	20	18	Elementary school
Enoletna ali dveletna srednja šola (skrajšan program)	(5)	(6)	((3))	((3))	((3))	((3))	One or two-year upper secondary school
Dveletna ali triletna srednja šola	27	24	22	22	19	25	Two or three-year upper secondary school
Štiriletna ali petletna srednja šola	21	21	18	17	20	20	Four or five-year upper secondary school
Višja šola	((2))	((2))	((2))	((3))	((3))	((1))	Non-university degree
Visoka šola	((3))	((3))	((1))	((1))	((2))	((2))	University degree
Magisterij, doktorat	.	.	.	.	.	.	Post graduate
Moški / Men							
Skupaj	**49**	**48**	**39**	**38**	**36**	**40**	**Total**
Nedokončana osnovna šola	(4)	((3))	((3))	((2))	((2))	((3))	Incomplete elementary school
Osnovna šola	11	14	10	10	11	(10)	Elementary school
Enoletna ali dveletna srednja šola (skrajšan program)	(4)	(4)	((2))	((2))	((2))	((2))	One or two-year upper secondary school
Dveletna ali triletna srednja šola	19	16	14	13	11	14	Two or three-year upper secondary school
Štiriletna ali petletna srednja šola	9	10	9	8	(8)	(9)	Four or five-year upper secondary school
Višja šola	((0))	((1))	((1))	((2))	((1))	.	Non-university degree
Visoka šola	((2))	((1))	((1))	.	.	((1))	University degree
Magisterij, doktorat	.	.	.	.	.	.	Post graduate
Ženske / Women							
Skupaj	**36**	**37**	**31**	**31**	**32**	**35**	**Total**
Nedokončana osnovna šola	((2))	((2))	((1))	((2))	.	((2))	Incomplete elementary school
Osnovna šola	9	11	9	10	(9)	(8)	Elementary school
Enoletna ali dveletna srednja šola (skrajšan program)	((1))	((2))	((2))	((1))	.	((1))	One or two-year upper secondary school
Dveletna ali triletna srednja šola	8	8	8	9	(8)	11	Two or three-year upper secondary school
Štiriletna ali petletna srednja šola	11	11	9	8	12	12	Four or five-year upper secondary school
Višja šola	((1))	((1))	((1))	((1))	((2))	.	Non-university degree
Visoka šola	((2))	((1))	((1))	..		((1))	University degree
Magisterij, doktorat	.	.	.	.	.	.	Post graduate

Vir: Anketa o delovni sili.
Source: Labour Force Survey.

71. Brezposelne osebe po šolski izobrazbi in spolu, Slovenija, 1993-1998 (struktua)
Unemployed persons by school attainment and sex, Slovenia, 1993-1998 (structure)

%

	1993/2	1994/2	1995/2	1996/2	1997/2	1998/2	
				Skupaj / Total			
Skupaj	**100,0**	**100,0**	**100,0**	**100,0**	**100,0**	**100,0**	**Total**
Nedokončana osnovna šola	(7,5)	(5,3)	(5,8)	(5,1)	((3,4))	(6,3)	Incomplete elementary school
Osnovna šola	24,3	29,1	27,6	28,9	29,5	24,2	Elementary school
Enoletna ali dveletna srednja šola (skrajšan program)	(5,9)	(6,8)	((4,9))	((4,0))	((4,0))	((4,4))	One or two-year upper secondary school
Dveletna ali triletna srednja šola	31,5	28,5	30,6	31,9	28,0	32,7	Two or three-year upper secondary school
Štiriletna ali petletna srednja šola	24,4	24,6	25,8	24,5	28,9	27,1	Four or five-year upper secondary school
Višja šola	((2,6))	((2,3))	((3,2))	((3,8))	((3,7))	((2,0))	Non-university degree
Visoka šola	((3,7))	((3,2))	((2,0))	((1,8))	((2,4))	((3,3))	University degree
Magisterij, doktorat	.	.	.	.	.	.	Post graduate
				Moški / Men			
Skupaj	**100,0**	**100,0**	**100,0**	**100,0**	**100,0**	**100,0**	**Total**
Nedokončana osnovna šola	(7,9)	((5,4))	((7,0))	((5,1))	((5,1))	((8,0))	Incomplete elementary school
Osnovna šola	22,8	28,7	26,6	27,2	31,5	(25,3)	Elementary school
Enoletna ali dveletna srednja šola (skrajšan program)	(7,7)	(7,4)	((4,7))	((4,9))	((6,1))	((5,1))	One or two-year upper secondary school
Dveletna ali triletna srednja šola	38,0	33,3	35,3	35,0	29,5	34,6	Two or three-year upper secondary school
Štiriletna ali petletna srednja šola	18,6	20,1	22,6	22,4	(22,4)	(21,5)	Four or five-year upper secondary school
Višja šola	((1,7))	((2,0))	((2,2))	((4,1))	((2,8))	.	Non-university degree
Visoka šola	((3,3))	((2,8))	((1,3))	.	.	((3,3))	University degree
Magisterij, doktorat	.	.	.	.	.	.	Post graduate
				Ženske / Women			
Skupaj	**100,0**	**100,0**	**100,0**	**100,0**	**100,0**	**100,0**	**Total**
Nedokončana osnovna šola	((7,0))	((5,2))	((4,2))	((5,0))	.	((4,4))	Incomplete elementary school
Osnovna šola	26,4	29,8	28,8	30,8	(27,2)	(23,0)	Elementary school
Enoletna ali dveletna srednja šola (skrajšan program)	((3,5))	((6,0))	((5,1))	((3,0))	.	((3,5))	One or two-year upper secondary school
Dveletna ali triletna srednja šola	22,6	22,2	24,6	28,0	(26,2)	30,5	Two or three-year upper secondary school
Štiriletna ali petletna srednja šola	32,3	30,6	29,9	27,1	36,3	33,6	Four or five-year upper secondary school
Višja šola	((3,9))	((2,6))	((4,4))	((3,3))	((4,8))	.	Non-university degree
Visoka šola	((4,2))	((3,6))	((2,9))	.	.	((3,3))	University degree
Magisterij, doktorat	.	.	.	.	.	.	Post graduate

Vir: Anketa o delovni sili.
Source: Labour Force Survey.

72. Delovno aktivno prebivalstvo, ki išče drugo delo, po starostnih skupinah, razlogih in spolu, Slovenija, 1993-1998

Persons in employment seeking other employment by age groups, reasons and sex, Slovenia, 1993-1998

1000

	1993/2	1994/2	1995/2	1996/2	1997/2	1998/2	
				Skupaj / Total			
Skupaj	**46**	**49**	**49**	**46**	**47**	**36**	**Total**
Verjetnost izgube sedanjega dela	8	(7)	(6)	(8)	(7)	(4)	Risk of loss of present job
Prehodnost sedanjega dela	14	14	11	12	11	(10)	Present job transitional
Iskanje boljših razmer	23	26	30	25	26	20	Seeking better conditions
Drugi razlogi/nerazvrščeni	((1))	((2))	((2))	((1))	((3))	((2))	Other reasons/not stated
15-24 let	11	13	12	10	13	(10)	15 - 24 years
Verjetnost izgube sedanjega dela	.	((2))	((1))	((1))	((0))	.	Risk of loss of present job
Prehodnost sedanjega dela	(5)	(5)	(4)	(4)	(5)	((3))	Present job transitional
Iskanje boljših razmer	(5)	(6)	(7)	(5)	(7)	(5)	Seeking better conditions
Drugi razlogi/nerazvrščeni	.	.	.	.	((1))	.	Other reasons/not stated
25 let in več	35	36	37	35	33	26	25 years and more
Verjetnost izgube sedanjega dela	(7)	(6)	(4)	(6)	(6)	((3))	Risk of loss of present job
Prehodnost sedanjega dela	8	9	8	8	(7)	(7)	Present job transitional
Iskanje boljših razmer	19	20	23	20	19	15	Seeking better conditions
Drugi razlogi/nerazvrščeni	((0))	((1))	((2))	((1))	((2))	((1))	Other reasons/not stated
				Moški / Men			
Skupaj	**26**	**28**	**26**	**24**	**26**	**20**	**Total**
Verjetnost izgube sedanjega dela	(5)	(4)	((3))	((3))	((3))	((2))	Risk of loss of present job
Prehodnost sedanjega dela	(7)	8	(6)	(6)	(7)	(6)	Present job transitional
Iskanje boljših razmer	14	15	16	14	15	11	Seeking better conditions
Drugi razlogi/nerazvrščeni	.	((1))	((1))	.	((2))	((1))	Other reasons/not stated
15-24 let	(6)	(7)	(6)	(5)	(7)	(5)	15 - 24 years
Verjetnost izgube sedanjega dela	.	.	.	.	.	.	Risk of loss of present job
Prehodnost sedanjega dela	((3))	((3))	((2))	((2))	((3))	((2))	Present job transitional
Iskanje boljših razmer	((3))	((3))	(4)	((3))	(4)	((3))	Seeking better conditions
Drugi razlogi/nerazvrščeni	.	.	.	.	.	.	Other reasons/not stated
25 let in več	20	21	20	19	19	15	25 years and more
Verjetnost izgube sedanjega dela	(4)	((3))	((2))	((3))	((3))	((2))	Risk of loss of present job
Prehodnost sedanjega dela	(4)	(5)	(4)	(5)	(4)	(4)	Present job transitional
Iskanje boljših razmer	11	12	12	12	11	(8)	Seeking better conditions
Drugi razlogi/nerazvrščeni	.	((1))	((1))	.	((2))	.	Other reasons/not stated
				Ženske / Women			
Skupaj	**20**	**21**	**23**	**22**	**20**	**16**	**Total**
Verjetnost izgube sedanjega dela	((3))	(4)	((3))	(4)	(4)	((2))	Risk of loss of present job
Prehodnost sedanjega dela	(7)	(6)	(5)	(6)	(5)	(5)	Present job transitional
Iskanje boljših razmer	10	11	14	11	11	(9)	Seeking better conditions
Drugi razlogi/nerazvrščeni	.	.	.	.	((1))	.	Other reasons/not stated
15-24 let	(5)	(6)	(6)	(5)	(6)	(5)	15 - 24 years
Verjetnost izgube sedanjega dela	.	.	.	.	.	.	Risk of loss of present job
Prehodnost sedanjega dela	((3))	((2))	((2))	((2))	((2))	((1))	Present job transitional
Iskanje boljših razmer	((2))	((3))	((3))	((2))	((3))	((2))	Seeking better conditions
Drugi razlogi/nerazvrščeni	.	.	.	.	.	.	Other reasons/not stated
25 let in več	15	15	17	16	14	11	25 years and more
Verjetnost izgube sedanjega dela	((3))	((3))	((2))	(4)	((3))	((1))	Risk of loss of present job
Prehodnost sedanjega dela	(4)	((3))	((3))	(4)	((3))	((3))	Present job transitional
Iskanje boljših razmer	8	8	11	8	(8)	(7)	Seeking better conditions
Drugi razlogi/nerazvrščeni	.	.	.	.	.	.	Other reasons/not stated

Vir: Anketa o delovni sili.
Source: Labour Force Survey.

73. Delovno aktivno prebivalstvo, ki išče drugo delo, po starostnih skupinah, razlogih in spolu, Slovenija, 1993-1998 (struktura)

Persons in employment seeking other employment by age groups, reasons and sex, Slovenia, 1993-1998 (structure)

%

	1993/2	1994/2	1995/2	1996/2	1997/2	1998/2	
				Skupaj / Total			
Skupaj	**100,0**	**100,0**	**100,0**	**100,0**	**100,0**	**100,0**	**Total**
Verjetnost izgube sedanjega dela	16,5	(15,3)	(11,5)	(16,4)	(14,1)	(10,0)	Risk of loss of present job
Prehodnost sedanjega dela	30,2	28,0	22,8	27,0	23,9	(28,6)	Present job transitional
Iskanje boljših razmer	50,6	53,2	61,6	54,0	54,6	56,8	Seeking better conditions
Drugi razlogi/nerazvrščeni	((2,6))	((3,5))	((4,2))	((2,2))	((7,5))	((4,7))	Other reasons/not stated
15-24 let	100,0	100,0	100,0	100,0	100,0	100,0	15 - 24 years
Verjetnost izgube sedanjega dela	.	((13,9))	((10,7))	((11,0))	((7,3))	.	Risk of loss of present job
Prehodnost sedanjega dela	(49,6)	(40,3)	(29,8)	(41,6)	(34,5)	((34,2))	Present job transitional
Iskanje boljših razmer	(42,4)	(44,7)	(56,7)	(46,9)	(50,6)	(55,5)	Seeking better conditions
Drugi razlogi/nerazvrščeni	.	.	.	.	((7,6))	.	Other reasons/not stated
25 let in več	100,0	100,0	100,0	100,0	100,0	100,0	25 years and more
Verjetnost izgube sedanjega dela	(19,8)	(16,0)	(11,7)	(18,1)	(16,8)	((10,7))	Risk of loss of present job
Prehodnost sedanjega dela	24,2	23,9	(20,5)	22,9	(19,7)	(26,5)	Present job transitional
Iskanje boljših razmer	53,4	55,9	63,2	56,3	56,1	57,2	Seeking better conditions
Drugi razlogi/nerazvrščeni	((2,6))	((4,2))	((4,6))	((2,7))	((7,4))	((5,5))	Other reasons/not stated
				Moški / Men			
Skupaj	**100,0**	**(100,0)**	**100,0**	**100,0**	**100,0**	**100,0**	**Total**
Verjetnost izgube sedanjega dela	(18,0)	(13,7)	((10,1))	((12,6))	((11,2))	((9,2))	Risk of loss of present job
Prehodnost sedanjega dela	(26,8)	28,8	(23,1)	(25,9)	(24,9)	(28,5)	Present job transitional
Iskanje boljših razmer	52,6	53,2	62,3	58,6	55,7	56,7	Seeking better conditions
Drugi razlogi/nerazvrščeni	.	((4,3))	((4,6))	.	((8,2))	((5,5))	Other reasons/not stated
15-24 let	100,0	(100,0)	100,0	(100,0)	(100,0)	(100,0)	15 - 24 years
Verjetnost izgube sedanjega dela	.	.	.	.	.	.	Risk of loss of present job
Prehodnost sedanjega dela	(47,8)	((43,3))	((25,8))	((37,1))	((38,0))	((37,5))	Present job transitional
Iskanje boljših razmer	(43,5)	((42,6))	(62,3)	((53,1))	(50,1)	(56,0)	Seeking better conditions
Drugi razlogi/nerazvrščeni	.	.	.	.	.	.	Other reasons/not stated
25 let in več	100,0	100,0	100,0	100,0	100,0	100,0	25 years and more
Verjetnost izgube sedanjega dela	(21,5)	((13,9))	((11,0))	((13,5))	((13,9))	((10,9))	Risk of loss of present job
Prehodnost sedanjega dela	(20,5)	24,4	(22,2)	(23,4)	(20,0)	(25,5)	Present job transitional
Iskanje boljših razmer	55,3	56,4	62,3	60,4	57,8	(57,0)	Seeking better conditions
Drugi razlogi/nerazvrščeni	.	((5,3))	((4,5))	.	((8,3))	.	Other reasons/not stated
				Ženske / Women			
Skupaj	**100,0**	**100,0**	**100,0**	**100,0**	**100,0**	**100,0**	**Total**
Verjetnost izgube sedanjega dela	(14,5)	(17,5)	((13,1))	(20,6)	(17,8)	((11,0))	Risk of loss of present job
Prehodnost sedanjega dela	(34,6)	(28,6)	(22,4)	(28,2)	(22,6)	(28,7)	Present job transitional
Iskanje boljših razmer	47,9	53,2	60,8	49,0	53,0	(56,8)	Seeking better conditions
Drugi razlogi/nerazvrščeni	.	.	.	.	((6,5))	.	Other reasons/not stated
15-24 let	(100,0)	(100,0)	(100,0)	(100,0)	(100,0)	(100,0)	15 - 24 years
Verjetnost izgube sedanjega dela	.	.	.	.	.	.	Risk of loss of present job
Prehodnost sedanjega dela	((51,8))	((37,3))	((34,1))	((45,5))	((30,3))	((30,5))	Present job transitional
Iskanje boljših razmer	((41,1))	((47,7))	((50,5))	((41,5))	((51,2))	((54,8))	Seeking better conditions
Drugi razlogi/nerazvrščeni	.	.	.	.	.	.	Other reasons/not stated
25 let in več	100,0	100,0	100,0	100,0	100,0	100,0	25 years and more
Verjetnost izgube sedanjega dela	((17,4))	((18,9))	((12,5))	(23,5)	((20,7))	((10,4))	Risk of loss of present job
Prehodnost sedanjega dela	(29,1)	((23,2))	((18,6))	(22,3)	((19,3))	((27,9))	Present job transitional
Iskanje boljših razmer	50,8	55,3	64,2	51,5	(53,8)	(57,5)	Seeking better conditions
Drugi razlogi/nerazvrščeni	.	.	.	.	.	.	Other reasons/not stated

Vir: Anketa o delovni sili.
Source: Labour Force Survey.

74. Brezposelne osebe po starostnih skupinah in spolu, Slovenija, EU, 2. četrtletje 1997
Unemployed persons by age groups and sex, Slovenia, EU, 2nd quarter 1997

1000

	Slovenija Slovenia	EU 15	Belgija Belgium	Danska Denmark	Nemčija Germany	Grčija Greece	Španija Spain	Francija France	Irska Ireland	
					Skupaj / Total					
Skupaj	**69**	**18142**	**377**	**152**	**3862**	**408**	**3359**	**3202**	**156**	**Total**
15-24 let	25	4640	86	40	458	151	1027	717	46	15-24 years
25-49	40	10659	256	81	2245	218	1967	2110	91	25-49
25 let in več	43	13501	291	112	3404	256	2332	2485	109	25 years and over
50 let in več	(4)	2842	34	30	1159	37	365	374	18	50 years and over
15-19 let	(7)	1378	12	17	119	40	306	132	16	15-19 years
20-24	18	3262	73	22	338	111	720	585	29	20-24
25-29	(10)	3003	69	17	420	81	621	579	22	25-29
30-34	8	2450	56	20	505	49	459	478	19	30-34
35-39	(10)	2026	52	12	491	35	371	395	18	35-39
40-44	(6)	1662	39	14	426	27	292	346	16	40-44
45-49	(6)	1517	38	16	401	24	224	311	15	45-49
50-54	((2))	1245	22	16	380	18	182	238	10	50-54
55-59	((1))	1292	9	11	698	12	136	125	5	55-59
60-64	.	269	.	(2)	75	5	44	9	.	60-64
65-69	-	22	.	.	.	.	.	.	.	65-69
70 let in več	-	11	.	.	.	.	.	.	.	70 years and over
					Moški / Men					
Skupaj	**36**	**9282**	**173**	**69**	**2069**	**161**	**1606**	**1533**	**95**	**Total**
15-24 let	12	2357	39	18	277	56	483	352	26	15-24 years
25-49	22	5263	113	36	1171	82	890	980	55	25-49
25 let in več	24	6925	134	51	1791	105	1123	1181	68	25 years and over
50 let in več	((2))	1661	21	14	619	22	232	200	13	50 years and over
15-19 let	(4)	717	6	8	66	15	153	75	9	15-19 years
20-24	(9)	1639	32	9	211	41	329	276	17	20-24
25-29	(5)	1546	29	7	243	33	287	285	13	25-29
30-34	(4)	1200	23	8	269	17	200	220	10	30-34
35-39	(6)	931	22	5	237	10	159	166	11	35-39
40-44	((3))	800	17	5	217	9	133	158	10	40-44
45-49	(4)	785	18	8	203	10	108	150	9	45-49
50-54	((1))	677	12	6	183	9	109	123	7	50-54
55-59	((1))	769	6	5	380	8	91	70	(4)	55-59
60-64	.	192	.	.	52	(4)	31	(5)	.	60-64
65-69	-	15	-	.	.	.	.	-	.	65-69
70 let in več	-	(6)	-	.	.	.	-	-	.	70 years and over
					Ženske / Women					
Skupaj	**32**	**8859**	**203**	**83**	**1793**	**246**	**1753**	**1669**	**60**	**Total**
15-24 let	13	2283	47	21	180	95	543	365	19	15-24 years
25-49	18	5395	143	45	1073	135	1076	1129	36	25-49
25 let in več	18	6576	156	61	1613	150	1209	1304	41	25 years and over
50 let in več	((1))	1180	12	16	539	15	132	174	5	50 years and over
15-19 let	((3))	660	6	8	53	25	153	56	7	15-19 years
20-24	(10)	1622	40	13	127	70	390	308	11	20-24
25-29	(5)	1457	39	10	176	47	333	293	8	25-29
30-34	(4)	1250	32	11	235	31	259	257	9	30-34
35-39	(4)	1095	30	7	253	25	211	229	6	35-39
40-44	((3))	861	22	8	209	17	158	188	5	40-44
45-49	((3))	731	19	8	197	14	115	161	5	45-49
50-54	.	568	9	9	196	9	73	114	(2)	50-54
55-59	.	523	(2)	5	317	(3)	45	54	.	55-59
60-64	.	77	.	.	23	.	13	(4)	.	60-64
65-69	-	(7)	-	.	.	.	.	.	.	65-69
70 let in več	-	(5)	.	-	.	.	-	.	.	70 years and over

Vir: Anketa o delovni sili.
Source: Labour Force Survey.

74. Brezposelne osebe po starostnih skupinah in spolu, Slovenija, EU, 2. četrtletje 1997 (nadaljevanje)
Unemployed persons by age groups and sex, Slovenia, EU, 2nd quarter 1997 (continued)

1000

	Italija Italy	Luksemburg Luxembourg	Nizozemska Netherlands	Avstrija Austria	Portugalska Portugal	Finska Finland	Švedska Sweden	Velika Britanija United Kingdom	
Skupaj / Total									
Skupaj	**2827**	**4**	**419**	**195**	**318**	**373**	**452**	**2031**	**Total**
15-24 let	1047	(1)	118	41	97	105	95	605	15-24 years
25-49	1596	2	252	123	166	202	263	1078	25-49
25 let in več	1779	3	300	154	220	267	356	1426	25 years and over
50 let in več	182	.	48	31	53	64	93	347	50 years and over
15-19 let	262	.	64	18	31	50	22	282	15-19 years
20-24	784	0	53	22	66	55	72	322	20-24
25-29	653	0	50	31	39	54	68	293	25-29
30-34	408	0	52	28	34	38	57	239	30-34
35-39	248	.	48	24	35	32	47	210	35-39
40-44	152	.	52	19	27	32	46	168	40-44
45-49	134	.	47	18	29	43	43	167	45-49
50-54	91	.	29	17	22	37	34	144	50-54
55-59	64	.	15	12	21	25	28	127	55-59
60-64	19	.	(3)	.	8	.	30	60	60-64
65-69	(4)	.	.	.	.	.	.	11	65-69
70 let in več	(3)	.	.	.	.	.	.	.	70 years and over
Moški / Men									
Skupaj	**1378**	**1**	**190**	**108**	**153**	**193**	**252**	**1295**	**Total**
15-24 let	495	0	58	22	42	54	52	377	15-24 years
25-49	762	(1)	108	65	73	106	142	672	25-49
25 let in več	882	(1)	132	86	110	138	199	917	25 years and over
50 let in več	119	.	24	21	37	32	57	244	50 years and over
15-19 let	132	.	31	8	11	24	10	164	15-19 years
20-24	363	.	26	14	30	30	41	213	20-24
25-29	329	0	29	16	19	29	35	185	25-29
30-34	193	.	25	13	15	21	32	147	30-34
35-39	105	.	18	14	15	15	23	124	35-39
40-44	63	.	16	10	12	15	27	102	40-44
45-49	71	.	19	10	12	25	23	112	45-49
50-54	53	.	13	10	14	19	22	91	50-54
55-59	48	.	9	9	15	12	18	88	55-59
60-64	15	.	.	.	6	.	16	52	60-64
65-69	.	.	.	.	.	.	.	10	65-69
70 let in več	.	.	.	.	.	.	.	.	70 years and over
Ženske / Women									
Skupaj	**1449**	**2**	**228**	**87**	**164**	**179**	**200**	**736**	**Total**
15-24 let	552	0	60	19	55	51	43	227	15-24 years
25-49	834	(1)	144	58	92	96	121	405	25-49
25 let in več	897	1	168	68	109	128	157	508	25 years and over
50 let in več	62	.	24	10	16	32	35	102	50 years and over
15-19 let	130	.	33	10	19	26	12	118	15-19 years
20-24	421	0	27	8	36	24	31	109	20-24
25-29	324	.	21	14	20	25	33	107	25-29
30-34	215	.	27	15	19	17	25	91	30-34
35-39	142	.	30	10	20	17	24	85	35-39
40-44	89	.	36	9	15	17	18	65	40-44
45-49	62	.	28	8	17	18	20	55	45-49
50-54	37	.	15	7	8	18	12	52	50-54
55-59	16	.	6	.	5	13	9	39	55-59
60-64	(3)	.	.	.	.	.	13	8	60-64
65-69	.	.	.	.	.	.	.	.	65-69
70 let in več	.	.	.	.	.	.	.	.	70 years and over

75. Brezposelne osebe po starostnih skupinah in spolu, Slovenija, EU, 2. četrtletje 1997 (struktura)
Unemployed persons by age groups and sex, Slovenia, EU, 2nd quarter 1997 (structure)

%

	Slovenija Slovenia	EU 15	Belgija Belgium	Danska Denmark	Nemčija Germany	Grčija Greece	Španija Spain	Francija France	Irska Ireland	
Skupaj / Total										
Skupaj	**100,0**	**100,0**	**100,0**	**100,0**	**100,0**	**100,0**	**100,0**	**100,0**	**100,0**	**Total**
15-24 let	36,6	25,5	22,8	26,2	11,8	37,2	30,5	22,4	29,5	15-24 years
25-49	58,2	58,7	68,0	53,5	58,1	53,4	58,5	65,9	58,5	25-49
25 let in več	63,4	74,4	77,1	73,7	88,1	62,7	69,4	77,5	70,4	25 years and over
50 let in več	(5,1)	15,6	9,0	20,2	30,0	9,2	10,8	11,6	11,9	50 years and over
15-19 let	(9,7)	7,5	3,4	11,1	3,0	9,8	9,1	4,1	10,6	15-19 years
20-24	26,9	17,9	19,4	15,0	8,7	27,3	21,4	18,2	18,9	20-24
25-29	(14,7)	16,5	18,3	11,7	10,8	19,8	18,4	18,0	14,1	25-29
30-34	(11,5)	13,5	15,0	13,3	13,0	12,1	13,6	14,9	12,7	30-34
35-39	(14,5)	11,1	14,0	8,4	12,7	8,7	11,0	12,3	11,5	35-39
40-44	(8,6)	9,1	10,5	9,2	11,0	6,6	8,6	10,8	10,2	40-44
45-49	(9,0)	8,3	10,1	10,7	10,3	6,0	6,6	9,7	9,7	45-49
50-54	((2,7))	6,8	5,9	10,7	9,8	4,6	5,4	7,4	6,5	50-54
55-59	((1,6))	7,1	2,4	7,3	18,0	2,9	4,0	3,9	3,4	55-59
60-64	.	1,4	.	(1,9)	1,9	1,4	1,3	0,3	.	60-64
65-69	-	0,1	-	.	.	.	.	.	.	65-69
70 let in več	-	0,0	.	-	.	.	-	.		70 years and over
Moški / Men										
Skupaj	**100,0**	**100,0**	**100,0**	**100,0**	**100,0**	**100,0**	**100,0**	**100,0**	**100,0**	**Total**
15-24 let	34,3	25,3	22,6	26,1	13,4	34,8	30,0	22,9	28,0	15-24 years
25-49	59,3	56,7	65,0	52,7	56,6	51,0	55,4	63,9	57,7	25-49
25 let in več	65,7	74,6	77,3	73,8	86,5	65,1	69,9	77,0	71,9	25 years and over
50 let in več	((6,4))	17,8	12,2	21,1	29,9	14,0	14,4	13,0	14,1	50 years and over
15-19 let	(9,7)	7,7	3,9	12,7	3,1	9,2	9,5	4,9	9,4	15-19 years
20-24	(24,6)	17,6	18,7	13,3	10,2	25,5	20,5	18,0	18,6	20-24
25-29	(13,6)	16,6	17,2	10,9	11,7	20,8	17,9	18,6	13,7	25-29
30-34	(11,1)	12,9	13,7	12,9	13,0	10,9	12,4	14,3	11,4	30-34
35-39	(16,3)	10,0	13,1	8,1	11,4	6,6	9,9	10,8	11,7	35-39
40-44	((8,3))	8,6	10,1	8,5	10,4	6,1	8,3	10,3	10,6	40-44
45-49	(10,0)	8,4	10,7	12,1	9,8	6,4	6,7	9,7	10,1	45-49
50-54	((2,9))	7,2	7,4	9,9	8,8	5,9	6,7	8,0	7,6	50-54
55-59	((2,8))	8,2	3,6	8,5	18,3	4,9	5,6	4,6	(4,3)	55-59
60-64	.	2,0	.	.	2,5	(2,6)	1,9	(0,3)	.	60-64
65-69	-	0,1	-	.	.	.	.	-	.	65-69
70 let in več	-	(0,0)	-	-	.	.	-	-	.	70 years and over
Ženske / Women										
Skupaj	**100,0**	**100,0**	**100,0**	**100,0**	**100,0**	**100,0**	**100,0**	**100,0**	**100,0**	**Total**
15-24 let	39,3	25,7	23,0	26,2	10,0	38,8	31,0	21,8	32,0	15-24 years
25-49	57,0	60,9	70,6	54,2	59,8	55,0	61,4	67,6	59,6	25-49
25 let in več	60,7	74,2	76,9	73,7	89,9	61,1	68,9	78,1	67,9	25 years and over
50 let in več	((3,7))	13,3	6,2	19,4	30,0	6,1	7,5	10,4	8,3	50 years and over
15-19 let	((9,7))	7,4	3,0	9,8	2,9	10,2	8,7	3,3	12,5	15-19 years
20-24	(29,6)	18,3	20,0	16,4	7,0	28,5	22,2	18,4	19,4	20-24
25-29	(16,0)	16,4	19,3	12,3	9,8	19,2	18,9	17,5	14,7	25-29
30-34	(11,9)	14,1	16,1	13,7	13,1	12,8	14,7	15,4	14,8	30-34
35-39	(12,3)	12,3	14,7	8,6	14,1	10,2	12,0	13,7	11,1	35-39
40-44	((8,8))	9,7	10,8	9,8	11,6	7,0	9,0	11,2	9,7	40-44
45-49	((7,9))	8,2	9,5	9,5	11,0	5,7	6,5	9,6	9,0	45-49
50-54	.	6,4	4,6	11,4	10,9	3,7	4,1	6,8	(4,8)	50-54
55-59	.	5,9	(1,3)	6,3	17,7	(1,6)	2,5	3,2	.	55-59
60-64	.	0,8	.	.	1,3	.	0,7	(0,2)	.	60-64
65-69	-	(0,0)	-	.	.	.	.	.	.	65-69
70 let in več	-	(0,0)	.	.	.	.	-	.	.	70 years and over

Vir: Anketa o delovni sili.
Source: Labour Force Survey.

75. Brezposelne osebe po starostnih skupinah in spolu, Slovenija, EU, 2. četrtletje 1997 (struktura) (nadaljevanje)

Unemployed persons by age groups and sex, Slovenia, EU, 2nd quarter 1997 (structure) (continued) %

	Italija Italy	Luksemburg Luxembourg	Nizozemska Netherlands	Avstrija Austria	Portugalska Portugal	Finska Finland	Švedska Sweden	Velika Britanija United Kingdom	
Skupaj / Total									
Skupaj	**100,0**	**100,0**	**100,0**	**100,0**	**100,0**	**100,0**	**100,0**	**100,0**	**Total**
15-24 let	37,0	(29,9)	28,2	21,0	30,7	28,3	21,1	29,7	15-24 years
25-49	56,4	62,9	60,2	62,9	52,3	54,3	58,3	53,0	25-49
25 let in več	62,9	70,0	71,7	78,9	69,2	71,6	78,8	70,2	25 years and over
50 let in več	6,4	.	11,5	15,9	16,8	17,3	20,5	17,1	50 years and over
15-19 let	9,2	.	15,3	9,4	9,7	13,4	5,0	13,9	15-19 years
20-24	27,7	(20,5)	12,8	11,6	20,9	14,8	16,0	15,8	20-24
25-29	23,1	(21,1)	12,1	16,0	12,5	14,5	15,2	14,4	25-29
30-34	14,4	(16,0)	12,5	14,7	10,8	10,4	12,6	11,7	30-34
35-39	8,7	.	11,6	12,6	11,0	8,8	10,5	10,3	35-39
40-44	5,3	.	12,5	9,9	8,6	8,7	10,1	8,3	40-44
45-49	4,7	.	11,2	9,6	9,2	11,7	9,6	8,2	45-49
50-54	3,2	.	7,0	9,1	6,9	9,9	7,5	7,0	50-54
55-59	2,2	.	3,6	6,1	6,6	6,7	6,3	6,2	55-59
60-64	0,6	-	(0,8)	.	2,8	.	6,6	2,9	60-64
65-69	(0,1)	-	-	.	.	-	-	0,5	65-69
70 let in več	(0,1)	-	-	.	.	-	-	.	70 years and over
Moški / Men									
Skupaj	**100,0**	**100,0**	**100,0**	**100,0**	**100,0**	**100,0**	**100,0**	**100,0**	**Total**
15-24 let	35,9	(27,1)	30,5	20,4	27,6	28,1	20,7	29,1	15-24 years
25-49	55,3	(64,0)	56,8	60,1	48,2	55,1	56,5	51,9	25-49
25 let in več	64,0	(72,8)	69,4	79,5	72,3	71,8	79,2	70,8	25 years and over
50 let in več	8,7	.	12,6	19,4	24,1	16,7	22,7	18,8	50 years and over
15-19 let	9,5	.	16,4	7,5	7,6	12,4	4,2	12,6	15-19 years
20-24	26,3	.	14,0	12,9	19,9	15,7	16,5	16,4	20-24
25-29	23,8	(29,9)	15,2	15,6	12,4	15,1	14,1	14,3	25-29
30-34	14,0	.	13,3	12,3	10,0	10,8	12,7	11,3	30-34
35-39	7,6	.	9,6	12,9	9,8	7,9	9,3	9,6	35-39
40-44	4,5	.	8,4	9,2	7,9	7,8	11,0	7,9	40-44
45-49	5,1	.	10,0	9,9	7,9	13,2	9,3	8,6	45-49
50-54	3,8	.	7,2	9,6	9,1	9,8	8,7	7,0	50-54
55-59	3,5	.	4,7	9,0	10,0	6,2	7,4	6,8	55-59
60-64	1,0	-	.	.	4,3	.	6,4	4,0	60-64
65-69	.	-	-	-	.	-	-	0,7	65-69
70 let in več	.	-	-	-	.	-	-	.	70 years and over
Ženske / Women									
Skupaj	**100,0**	**100,0**	**100,0**	**100,0**	**100,0**	**100,0**	**100,0**	**100,0**	**Total**
15-24 let	38,0	(32,3)	26,3	21,8	33,7	28,5	21,6	30,9	15-24 years
25-49	57,5	(62,0)	63,0	66,5	56,2	53,4	60,5	55,1	25-49
25 let in več	61,9	67,6	73,6	78,1	66,2	71,4	78,3	69,0	25 years and over
50 let in več	4,3	.	10,5	11,6	10,0	18,0	17,8	13,9	50 years and over
15-19 let	9,0	.	14,4	11,7	11,7	14,6	6,1	16,0	15-19 years
20-24	29,0	(25,5)	11,8	10,1	21,9	13,8	15,4	14,8	20-24
25-29	22,3	.	9,5	16,5	12,6	13,9	16,6	14,5	25-29
30-34	14,8	.	11,9	17,6	11,6	9,9	12,6	12,4	30-34
35-39	9,8	.	13,3	12,2	12,2	9,7	12,0	11,6	35-39
40-44	6,1	.	15,9	10,7	9,2	9,7	9,0	8,9	40-44
45-49	4,3	.	12,3	9,3	10,4	10,1	10,1	7,5	45-49
50-54	2,6	.	6,8	8,4	4,8	10,0	6,0	7,1	50-54
55-59	1,1	.	2,6	.	3,5	7,2	4,9	5,3	55-59
60-64	(0,2)	-	.	.	.	.	6,8	1,0	60-64
65-69	.	-	-	.	.	-	-	.	65-69
70 let in več	.	-	-	.	-	-	-	.	70 years and over

76. Stopnje brezposelnosti po starostnih skupinah in spolu, Slovenija, EU, 2. četrtletje 1997
Unemployment rates by age groups and sex, Slovenia, EU, 2nd quarter 1997

%

	Slovenija Slovenia	EU 15	Belgija Belgium	Danska Denmark	Nemčija Germany	Grčija Greece	Španija Spain	Francija France	Irska Ireland	
Skupaj / Total										
Skupaj	**7,1**	**10,7**	**8,9**	**5,3**	**9,8**	**9,5**	**20,9**	**12,6**	**10,2**	**Total**
15-24 let	17,4	21,2	21,2	8,0	10,6	31,0	39,1	28,9	15,9	15-24 years
25-49	5,9	9,5	8,1	4,8	8,7	8,1	19,1	11,4	9,5	25-49
25 let in več	5,3	9,2	7,6	4,8	9,7	6,7	17,3	10,8	8,8	25 years and over
50 let in več	(2,4)	8,1	5,3	4,7	12,5	3,4	11,5	8,5	6,6	50 years and over
15-19 let	(20,8)	22,0	31,8	8,0	8,7	38,5	50,8	33,5	21,2	15-19 years
20-24	16,5	20,9	20,0	8,1	11,5	28,9	35,6	28,1	13,9	20-24
25-29	8,2	13,3	10,7	5,6	8,8	15,2	26,9	16,0	9,7	25-29
30-34	(5,5)	10,1	8,0	5,4	8,7	8,9	21,1	12,7	9,5	30-34
35-39	6,9	8,8	7,7	3,7	9,0	6,2	16,9	10,5	9,1	35-39
40-44	(4,5)	7,7	6,5	4,4	8,4	5,0	15,4	9,4	9,0	40-44
45-49	(4,5)	7,3	7,2	4,9	8,5	5,0	12,9	8,4	9,9	45-49
50-54	((2,7))	7,6	6,0	4,6	10,0	4,7	12,4	9,2	8,4	50-54
55-59	((3,4))	10,8	4,9	5,6	16,9	3,6	14,2	8,9	6,9	55-59
60-64	.	5,7	.	(3,5)	7,6	2,5	7,0	3,2	.	60-64
65-69	.	1,8	.	.	.	.	.	.	.	65-69
70 let in več	.	1,4	.	.	.	.	.	.	.	70 years and over
Moški / Men										
Skupaj	**7,0**	**9,6**	**7,0**	**4,5**	**9,3**	**6,2**	**16,3**	**11,0**	**10,2**	**Total**
15-24 let	15,6	19,9	17,6	6,6	11,9	22,1	33,6	27,0	16,7	15-24 years
25-49	6,1	8,3	6,2	4,1	8,1	5,1	14,3	9,7	9,6	25-49
25 let in več	5,4	8,1	6,0	4,0	8,9	4,4	13,3	9,4	8,8	25 years and over
50 let in več	((2,8))	7,7	4,9	3,8	11,2	3,0	10,5	8,0	6,7	50 years and over
15-19 let	(18,3)	20,7	27,2	7,3	8,6	27,0	44,5	29,7	19,7	15-19 years
20-24	14,8	19,6	16,3	6,0	13,5	20,8	30,1	26,3	15,5	20-24
25-29	(7,7)	12,4	8,6	4,4	9,2	11,3	21,9	14,6	10,8	25-29
30-34	(5,3)	8,6	6,1	4,4	8,1	5,5	15,7	10,6	9,0	30-34
35-39	(8,2)	7,1	5,9	3,1	7,7	3,2	12,2	8,1	9,5	35-39
40-44	((4,4))	6,6	5,0	3,7	7,8	3,0	11,3	8,0	9,0	40-44
45-49	(4,9)	6,6	5,8	4,9	7,8	3,2	9,6	7,4	9,6	45-49
50-54	((2,6))	7,0	5,3	3,6	8,4	3,4	10,7	8,4	8,8	50-54
55-59	((5,0))	10,4	4,9	5,0	15,7	3,5	13,2	8,9	(7,3)	55-59
60-64	.	6,2	.	.	7,4	(2,8)	7,0	(3,6)	.	60-64
65-69	.	1,8	.	.	.	.	.	.	.	65-69
70 let in več	.	(1,2)	.	.	.	.	.	.	.	70 years and over
Ženske / Women										
Skupaj	**7,2**	**12,3**	**11,5**	**6,4**	**10,5**	**14,8**	**28,1**	**14,4**	**10,1**	**Total**
15-24 let	19,7	22,7	25,7	9,9	9,1	40,5	45,9	31,1	14,8	15-24 years
25-49	5,7	11,1	10,4	5,6	9,5	12,4	26,2	13,4	9,3	25-49
25 let in več	5,1	10,6	9,9	5,7	10,7	10,5	23,9	12,5	8,8	25 years and over
50 let in več	((1,9))	8,7	6,2	5,8	14,3	4,4	14,0	9,0	6,4	50 years and over
15-19 let	(24,4)	23,6	39,2	9,0	8,8	51,6	59,1	40,5	23,4	15-19 years
20-24	18,5	22,4	24,4	10,5	9,3	37,6	42,2	29,8	12,0	20-24
25-29	(8,8)	14,5	13,1	7,0	8,3	20,1	33,4	17,5	8,5	25-29
30-34	(5,7)	12,1	10,3	6,7	9,7	13,7	28,8	15,3	10,2	30-34
35-39	(5,6)	11,1	10,1	4,4	10,9	10,4	23,8	13,4	8,6	35-39
40-44	((4,5))	9,2	8,6	5,2	9,2	8,1	21,9	11,0	9,1	40-44
45-49	((4,1))	8,3	9,4	5,0	9,4	8,3	19,1	9,6	10,5	45-49
50-54	.	8,5	7,3	5,9	12,0	7,3	16,2	10,2	(7,6)	50-54
55-59	.	11,3	(4,7)	6,6	18,8	(3,9)	16,9	8,9	.	55-59
60-64	.	4,9	.	.	8,1	.	7,0	(2,7)	.	60-64
65-69	.	(1,7)	.	.	.	.	.	.	.	65-69
70 let in več	.	(1,9)	.	.	.	.	.	.	.	70 years and over

Vir: Anketa o delovni sili.
Source: Labour Force Survey.

76. Stopnje brezposelnosti po starostnih skupinah in spolu, Slovenija, EU, 2. četrtletje 1997 (nadaljevanje)
Unemployment rates by age groups and sex, Slovenia, EU, 2nd quarter 1997 (continued)

%

	Italija Italy	Luksemburg Luxembourg	Nizozemska Netherlands	Avstrija Austria	Portugalska Portugal	Finska Finland	Švedska Sweden	Velika Britanija United Kingdom	
					Skupaj / Total				
Skupaj	**12,3**	**2,5**	**5,5**	**5,1**	**6,5**	**14,9**	**10,3**	**7,01**	**Total**
15-24 let	33,6	(7,2)	9,7	7,5	14,1	35,4	21,8	13,5	15-24 years
25-49	10,2	2,1	4,8	4,6	5,9	12,0	9,7	6,01	25-49
25 let in več	9,0	1,9	4,7	4,7	5,3	12,1	9,0	5,8	25 years and over
50 let in več	4,3	.	3,9	5,0	3,9	12,5	7,5	5,5	50 years and over
15-19 let	36,3	.	14,5	9,9	17,4	51,2	26,3	16,3	15-19 years
20-24	32,8	(5,6)	7,0	6,3	13,0	27,6	20,7	11,8	20-24
25-29	19,2	(3,4)	4,5	5,7	7,7	19,9	13,7	7,9	25-29
30-34	11,7	(2,3)	4,7	4,6	6,3	11,7	10,0	6,01	30-34
35-39	8,0	.	4,6	4,4	6,1	9,7	9,1	5,7	35-39
40-44	5,3	.	5,5	4,0	4,5	9,0	8,5	5,2	40-44
45-49	4,9	.	5,0	4,3	5,2	11,6	7,7	5,01	45-49
50-54	4,6	.	4,2	5,3	4,4	13,0	5,9	5,01	50-54
55-59	4,9	.	3,9	5,5	6,1	14,9	7,4	6,7	55-59
60-64	3,1	-	(3,7)	.	3,7	.	13,8	5,6	60-64
65-69	(2,3)	-	-	.	.	-	-	4,2	65-69
70 let in več	(2,7)	-	-	.	.	-	-	.	70 years and over
					Moški / Men				
Skupaj	**9,7**	**1,8**	**4,3**	**5,0**	**5,8**	**14,7**	**10,9**	**8,1**	**Total**
15-24 let	28,6	(5,5)	9,2	7,7	11,0	34,1	22,6	15,6	15-24 years
25-49	8,0	(1,5)	3,6	4,4	5,0	12,0	10,0	6,7	25-49
25 let in več	7,0	(1,4)	3,5	4,6	4,9	12,0	9,6	6,7	25 years and over
50 let in več	4,0	.	2,9	5,3	4,7	12,1	8,7	6,7	50 years and over
15-19 let	31,6	.	13,2	7,8	12,0	49,0	27,2	18,1	15-19 years
20-24	27,7	.	6,8	7,7	10,6	27,5	21,7	14,01	20-24
25-29	16,7	(3,8)	4,7	5,8	6,9	19,6	13,5	8,9	25-29
30-34	9,1	.	3,9	3,8	5,4	11,7	10,4	6,4	30-34
35-39	5,5	.	2,9	4,4	5,1	8,7	8,6	6,1	35-39
40-44	3,5	.	2,9	3,7	3,9	8,1	9,9	5,9	40-44
45-49	4,0	.	3,4	4,3	3,9	13,3	8,1	6,2	45-49
50-54	4,0	.	3,1	5,3	5,1	13,4	7,4	5,8	50-54
55-59	5,2	.	3,5	6,3	7,7	14,3	9,3	8,1	55-59
60-64	3,3	-	.	.	4,6	.	14,4	7,5	60-64
65-69	.	-	-	.	.	-	-	5,8	65-69
70 let in več	.	-	-	.	.	-	-	.	70 years and over
					Ženske / Women				
Skupaj	**16,7**	**3,6**	**7,1**	**5,2**	**7,4**	**15,1**	**9,6**	**5,8**	**Total**
15-24 let	39,8	(9,1)	10,3	7,3	17,9	36,8	20,9	11,1	15-24 years
25-49	13,8	(2,9)	6,5	4,9	7,0	12,0	9,4	5,0	25-49
25 let in več	12,3	2,8	6,4	4,8	5,7	12,2	8,4	4,7	25 years and over
50 let in več	5,0	.	5,7	4,4	2,9	12,9	6,1	3,8	50 years and over
15-19 let	42,8	.	15,8	12,6	23,7	53,3	25,5	14,2	15-19 years
20-24	39,0	(8,0)	7,2	4,9	15,8	27,7	19,5	9,0	20-24
25-29	22,6	.	4,3	5,5	8,7	20,3	13,9	6,6	25-29
30-34	15,7	.	5,7	5,8	7,4	11,8	9,6	5,3	30-34
35-39	11,9	.	7,0	4,4	7,0	10,8	9,6	5,3	35-39
40-44	8,1	.	8,9	4,4	5,2	9,9	7,0	4,3	40-44
45-49	6,5	.	7,5	4,3	6,8	9,8	7,3	3,5	45-49
50-54	5,9	.	6,1	5,4	3,7	12,7	4,3	3,9	50-54
55-59	4,2	.	4,7	.	4,0	15,6	5,4	4,8	55-59
60-64	(2,7)	-	.	.	.	.	13,1	2,1	60-64
65-69	.	-	-	.	.	-	-	.	65-69
70 let in več	.	-	-	.	.	-	-	.	70 years and over

77. Osnovne značilnosti brezposelnih oseb, Slovenija, EU, 2. četrtletje 1997
Principal characteristics of the unemployed persons, Slovenia, EU, 2nd quarter 1997

1000

	Slovenija Slovenia	EU 15	Belgija Belgium	Danska Denmark	Nemčija Germany	Grčija Greece	Španija Spain	Francija France	Irska Ireland	
Skupaj / Total										
Brezposelne osebe	69	18142	377	152	3862	408	3359	3202	156	Unemployed persons
- iščejo zaposlitev	65	17008	357	126	3671	390	3316	2812	141	- seeking paid employment
- iščejo samozaposlitev	((3))	205	5	4	12	12	(3)	26	5	- seeking self-employment
- našle zaposlitev ali samozaposlitev	((1))	828	14	18	177	4	39	364	8	- found paid employment or self-employment
- nerazvrščene	.	100	.	(3)	.	.	.	.	.	Not classified
Brezposelne osebe po izgubi ali opustitvi dela	25	10982	203	102	2955	161	2192	2321	46	Seeking after loss/leaving job
Brezposelne osebe, ki iščejo prvo delo	19	3744	82	9	220	196	774	369	26	Seeking first job
Brezposelne osebe, ki iščejo delo po neaktivnosti	25	3105	89	40	645	47	385	396	82	Seeking work after inactivity
Nerazvrščene	.	310	.	.	41	(2)	7	116	.	Not classified
Registrirane na zavodu za zaposlovanje	56	14504	345	104	3576	48	2854	2856	110	Registered at employment office
Prejemajo denarno nadomestilo ali pomoč	18	7693	302	97	2872	27	657	1445	107	Receiving benefit or assistance
Moški / Men										
Brezposelne osebe	36	9282	173	69	2069	161	1606	1533	95	Unemployed persons
- iščejo zaposlitev	34	8681	163	55	1966	152	1580	1351	86	- seeking paid employment
- iščejo samozaposlitev	((1))	138	(3)	(3)	8	6	(3)	15	(4)	- seeking self-employment
- našle zaposlitev ali samozaposlitev	.	408	6	9	93	.	23	165	(4)	- found paid employment or self-employment
- nerazvrščene	.	54	.	.	.	.	.	.	.	Not classified
Brezposelne osebe po izgubi ali opustitvi dela	13	6209	102	47	1628	83	1206	1168	33	Seeking after loss/leaving job
Brezposelne osebe, ki iščejo prvo delo	(8)	1665	35	5	116	65	288	155	14	Seeking first job
Brezposelne osebe, ki iščejo delo po neaktivnosti	14	1241	35	15	297	12	108	151	46	Seeking work after inactivity
Nerazvrščene	.	165	.	.	26	.	(2)	57	.	Not classified
Registrirane na zavodu za zaposlovanje	31	7688	162	43	1944	22	1393	1401	79	Registered at employment office
Prejemajo denarno nadomestilo ali pomoč	(10)	4562	139	41	1630	13	437	749	79	Receiving benefit or assistance
Ženske / Women										
Brezposelne osebe	32	8859	203	83	1793	246	1753	1669	60	Unemployed persons
- iščejo zaposlitev	30	8326	193	70	1704	238	1736	1460	54	- seeking paid employment
- iščejo samozaposlitev	((1))	66	.	.	(4)	5	.	10	.	- seeking self-employment
- našle zaposlitev ali samozaposlitev	.	420	7	9	84	.	16	198	4	- found paid employment or self-employment
- nerazvrščene	.	45	.	.	.	.	.	.	.	Not classified
Brezposelne osebe po izgubi ali opustitvi dela	11	4772	101	54	1326	78	985	1152	12	Seeking after loss/leaving job
Brezposelne osebe, ki iščejo prvo delo	11	2079	46	(4)	103	131	486	213	11	Seeking first job
Brezposelne osebe, ki iščejo delo po neaktivnosti	(10)	1863	54	25	348	34	276	244	36	Seeking work after inactivity
Nerazvrščene	.	144	.	.	15	.	4	58	.	Not classified
Registrirane na zavodu za zaposlovanje	25	6815	183	60	1632	26	1460	1454	30	Registered at employment office
Prejemajo denarno nadomestilo ali pomoč	(8)	3131	163	56	1242	13	219	696	28	Receiving benefit or assistance

Vir: Anketa o delovni sili.
Source: Labour Force Survey.

77. Osnovne značilnosti brezposelnih oseb, Slovenija, EU, 2. četrtletje 1997 (nadaljevanje)
Principal characteristics of the unemployed persons, Slovenia, EU, 2nd quarter 1997 (continued)

1000

	Italija Italy	Luksemburg Luxembourg	Nizozemska Netherlands	Avstrija Austria	Portugalska Portugal	Finska Finland	Švedska Sweden	Velika Britanija United Kingdom	
Skupaj / Total									
Brezposelne osebe	2827	4	419	195	318	373	452	2031	Unemployed persons
- iščejo zaposlitev	2714	4	382	180	240	362	427	1879	- seeking paid employment
- iščejo samozaposlitev	38	.	10	(4)	19	6	.	52	- seeking self-employment
- našle zaposlitev ali samozaposlitev	73	.	26	11	6	(4)	8	69	- found paid employment or self-employment
- nerazvrščene	-	-	-	-	52	-	13	30	Not classified
Brezposelne osebe po izgubi ali opustitvi dela	824	1	228	150	211	216	281	1085	Seeking after loss/leaving job
Brezposelne osebe, ki iščejo prvo delo	1501	(1)	97	15	57	88	26	278	Seeking first job
Brezposelne osebe, ki iščejo delo po neaktivnosti	501	(1)	58	25	46	44	88	651	Seeking work after inactivity
Nerazvrščene	-	.	35	4	(2)	24	56	16	Not classified
Registrirane na zavodu za zaposlovanje	2328	2	246	160	210	287	314	1057	Registered at employment office
Prejemajo denarno nadomestilo ali pomoč	181	(1)	180	133	79	247	300	1057	Receiving benefit or assistance
Moški / Men									
Brezposelne osebe	1378	1	190	108	153	193	252	1295	Unemployed persons
- iščejo zaposlitev	1315	1	172	97	113	187	236	1200	- seeking paid employment
- iščejo samozaposlitev	24	.	6	(3)	10	(2)	.	44	- seeking self-employment
- našle zaposlitev ali samozaposlitev	38	.	11	8	(3)	(2)	6	32	- found paid employment or self-employment
- nerazvrščene	-	-	-	-	26	-	7	18	Not classified
Brezposelne osebe po izgubi ali opustitvi dela	504	(1)	106	93	112	118	174	827	Seeking after loss/leaving job
Brezposelne osebe, ki iščejo prvo delo	681	.	50	6	24	47	12	159	Seeking first job
Brezposelne osebe, ki iščejo delo po neaktivnosti	192	.	14	5	14	15	35	296	Seeking work after inactivity
Nerazvrščene	-	.	18	(3)	.	11	29	12	Not classified
Registrirane na zavodu za zaposlovanje	1145	(1)	140	91	99	149	179	833	Registered at employment office
Prejemajo denarno nadomestilo ali pomoč	98	0	108	80	44	131	171	833	Receiving benefit or assistance
Ženske / Women									
Brezposelne osebe	1449	2	228	87	164	179	200	736	Unemployed persons
- iščejo zaposlitev	1399	2	209	83	127	175	190	679	- seeking paid employment
- iščejo samozaposlitev	13	.	(3)	.	9	(3)	.	8	- seeking self-employment
- našle zaposlitev ali samozaposlitev	35	.	14	(2)	(3)	.	.	36	- found paid employment or self-employment
- nerazvrščene	-	-	-	-	25	-	6	11	Not classified
Brezposelne osebe po izgubi ali opustitvi dela	320	0	121	56	99	97	106	258	Seeking after loss/leaving job
Brezposelne osebe, ki iščejo prvo delo	819	0	46	8	33	40	14	119	Seeking first job
Brezposelne osebe, ki iščejo delo po neaktivnosti	309	0	43	20	32	28	53	355	Seeking work after inactivity
Nerazvrščene	-	-	17	.	.	13	26	(4)	Not classified
Registrirane na zavodu za zaposlovanje	1183	(1)	105	69	111	137	135	223	Registered at employment office
Prejemajo denarno nadomestilo ali pomoč	82	0	72	52	35	116	128	223	Receiving benefit or assistance

78. Osnovne značilnosti brezposelnih oseb, Slovenija, EU, 2. četrtletje 1997 (struktura)
Principal characteristics of the unemployed persons, Slovenia, EU, 2nd quarter 1997 (structure)

%

	Slovenija Slovenia	EU 15	Belgija Belgium	Danska Denmark	Nemčija Germany	Grčija Greece	Španija Spain	Francija France	Irska Ireland	
Skupaj / Total										
Brezposelne osebe	100,0	100,0	100,0	100,0	100,0	100,0	100,0	100,0	100,0	Unemployed persons
- iščejo zaposlitev	94,4	93,7	94,6	82,5	95,0	95,8	98,7	87,7	90,5	- seeking paid employment
- iščejo samozaposlitev	((3,7))	1,1	1,4	2,9	0,3	3,0	(0,1)	0,8	3,6	- seeking self-employment
- našle zaposlitev ali samozaposlitev	((1,9))	4,5	3,8	12,1	4,6	1,1	1,1	11,3	5,7	- found paid employment or self-employment
- nerazvrščene	-	0,5	-	(2,3)	-	-	-	-	.	Not classified
Brezposelne osebe po izgubi ali opustitvi dela	36,4	60,5	53,9	67,0	76,5	39,6	65,2	72,4	29,5	Seeking after loss/leaving job
Brezposelne osebe, ki iščejo prvo delo	27,7	20,6	21,7	6,0	5,6	48,2	23,0	11,5	16,7	Seeking first job
Brezposelne osebe, ki iščejo delo po neaktivnosti	35,9	17,1	23,8	26,8	16,7	11,5	11,4	12,3	53,1	Seeking work after inactivity
Nerazvrščene	-	1,7	.	.	1,0	(0,6)	0,2	3,6	.	Not classified
Registrirane na zavodu za zaposlovanje	80,7	79,9	91,4	68,2	92,5	11,9	84,9	89,1	71,0	Registered at employment office
Prejemajo denarno nadomestilo ali pomoč	25,4	42,4	80,1	63,9	74,3	6,7	19,5	45,1	68,7	Receiving benefit or assistance
Moški / Men										
Brezposelne osebe	100,0	100,0	100,0	100,0	100,0	100,0	100,0	100,0	100,0	Unemployed persons
- iščejo zaposlitev	94,9	93,5	94,1	80,0	95,0	94,3	98,3	88,1	91,1	- seeking paid employment
- iščejo samozaposlitev	((3,4))	1,4	(1,8)	(4,6)	0,3	4,2	(0,1)	1,0	(4,3)	- seeking self-employment
- našle zaposlitev ali samozaposlitev	.	4,4	3,9	13,1	4,5	.	1,4	10,8	(4,5)	- found paid employment or self-employment
- nerazvrščene	-	0,5	-	.	-	-	-	-	.	Not classified
Brezposelne osebe po izgubi ali opustitvi dela	37,0	66,8	58,9	69,4	78,7	51,5	75,1	76,2	35,0	Seeking after loss/leaving job
Brezposelne osebe, ki iščejo prvo delo	(23,1)	17,9	20,3	7,4	5,6	40,1	17,9	10,1	15,5	Seeking first job
Brezposelne osebe, ki iščejo delo po neaktivnosti	39,9	13,3	20,2	23,0	14,3	7,5	6,7	9,8	48,9	Seeking work after inactivity
Nerazvrščene	-	1,7	.	-	1,2	.	(0,1)	3,7	.	Not classified
Registrirane na zavodu za zaposlovanje	85,0	82,8	93,4	63,4	93,9	13,6	86,7	91,4	83,6	Registered at employment office
Prejemajo denarno nadomestilo ali pomoč	27,7	49,1	80,0	60,0	78,7	8,6	27,2	48,8	82,8	Receiving benefit or assistance
Ženske / Women										
Brezposelne osebe	100,0	100,0	100,0	100,0	100,0	100,0	100,0	100,0	100,0	Unemployed persons
- iščejo zaposlitev	93,8	93,9	95,1	84,6	95,0	96,7	99,0	87,4	89,6	- seeking paid employment
- iščejo samozaposlitev	((4,1))	0,7	.	.	(0,2)	2,3	.	0,6	.	- seeking self-employment
- našle zaposlitev ali samozaposlitev	.	4,7	3,8	11,2	4,6	.	0,9	11,8	7,6	- found paid employment or self-employment
- nerazvrščene	-	0,5	-	.	-	-	-	-	.	Not classified
Brezposelne osebe po izgubi ali opustitvi dela	35,7	53,8	49,7	65,0	73,9	31,7	56,2	69,0	20,8	Seeking after loss/leaving job
Brezposelne osebe, ki iščejo prvo delo	32,9	23,4	22,9	(4,8)	5,7	53,5	27,7	12,7	18,8	Seeking first job
Brezposelne osebe, ki iščejo delo po neaktivnosti	(31,5)	21,0	26,8	29,9	19,4	14,1	15,7	14,6	59,7	Seeking work after inactivity
Nerazvrščene	-	1,6	.	.	0,8	.	0,2	3,5	.	Not classified
Registrirane na zavodu za zaposlovanje	78,3	76,9	89,8	72,2	90,9	10,7	83,2	87,1	51,1	Registered at employment office
Prejemajo denarno nadomestilo ali pomoč	23,6	35,3	80,2	67,1	69,2	5,5	12,5	41,6	46,4	Receiving benefit or assistance

Vir: Anketa o delovni sili.
Source: Labour Force Survey.

78. Osnovne značilnosti brezposelnih oseb, Slovenija, EU, 2. četrtletje 1997 (struktura) (nadaljevanje)
Principal characteristics of the unemployed persons, Slovenia, EU, 2nd quarter 1997 (structure) (continued) %

	Italija Italy	Luksemburg Luxembourg	Nizozemska Netherlands	Avstrija Austria	Portugalska Portugal	Finska Finland	Švedska Sweden	Velika Britanija United Kingdom	
Skupaj / Total									
Brezposelne osebe	100,0	100,0	100,0	100,0	100,0	100,0	100,0	100,0	Unemployed persons
- iščejo zaposlitev	96,0	93,5	91,1	92,0	75,5	97,2	94,5	92,5	- seeking paid employment
- iščejo samozaposlitev	1,3	.	2,5	(2,1)	6,1	1,6	.	2,5	- seeking self-employment
- našle zaposlitev ali samozaposlitev	2,6	.	6,2	5,7	1,9	(1,1)	1,9	3,4	- found paid employment or self-employment
- nerazvrščene	-	-	-	-	16,4	-	3,0	1,4	Not classified
Brezposelne osebe po izgubi ali opustitvi dela	29,1	43,0	54,4	76,7	66,4	57,8	62,1	53,4	Seeking after loss/leaving job
Brezposelne osebe, ki iščejo prvo delo	53,0	(28,2)	23,2	7,8	18,1	23,7	5,8	13,6	Seeking first job
Brezposelne osebe, ki iščejo delo po neaktivnosti	17,7	(27,8)	13,8	13,0	14,5	11,8	19,5	32,0	Seeking work after inactivity
Nerazvrščene	-	.	8,4	2,4	(0,9)	6,5	12,5	0,7	Not classified
Registrirane na zavodu za zaposlovanje	82,3	58,9	58,7	81,9	66,3	76,9	69,5	52,0	Registered at employment office
Prejemajo denarno nadomestilo ali pomoč	6,4	(30,5)	43,1	68,1	25,1	66,3	66,4	52,0	Receiving benefit or assistance
Moški / Men									
Brezposelne osebe	100,0	100,0	100,0	100,0	100,0	100,0	100,0	100,0	Unemployed persons
- iščejo zaposlitev	95,4	91,2	90,4	89,5	73,7	96,9	93,9	92,6	- seeking paid employment
- iščejo samozaposlitev	1,8	.	3,5	(2,8)	6,7	(1,4)	.	3,4	- seeking self-employment
- našle zaposlitev ali samozaposlitev	2,7	.	6,0	7,6	(2,0)	(1,5)	2,6	2,5	- found paid employment or self-employment
- nerazvrščene	-	-	-	-	17,5	-	2,9	1,4	Not classified
Brezposelne osebe po izgubi ali opustitvi dela	36,5	(58,2)	55,8	86,3	73,1	61,4	69,1	63,9	Seeking after loss/leaving job
Brezposelne osebe, ki iščejo prvo delo	49,4	.	26,7	5,9	16,0	24,7	4,8	12,2	Seeking first job
Brezposelne osebe, ki iščejo delo po neaktivnosti	13,9	.	7,8	4,6	9,2	8,1	14,0	22,8	Seeking work after inactivity
Nerazvrščene	-	.	9,5	(3,1)	.	5,7	11,8	0,9	Not classified
Registrirane na zavodu za zaposlovanje	83,1	(69,2)	73,6	84,1	64,6	77,3	71,2	64,3	Registered at employment office
Prejemajo denarno nadomestilo ali pomoč	7,1	(34,5)	56,8	74,6	29,3	67,9	68,1	64,3	Receiving benefit or assistance
Ženske / Women									
Brezposelne osebe	100,0	100,0	100,0	100,0	100,0	100,0	100,0	100,0	Unemployed persons
- iščejo zaposlitev	96,5	95,4	91,7	95,3	77,1	97,4	95,2	92,2	- seeking paid employment
- iščejo samozaposlitev	0,9	.	(1,7)	.	5,5	(1,7)	.	1,1	- seeking self-employment
- našle zaposlitev ali samozaposlitev	2,4	.	6,4	(3,2)	(1,8)	.	.	4,9	- found paid employment or self-employment
- nerazvrščene	-	-	-	-	15,4	-	3,1	1,6	Not classified
Brezposelne osebe po izgubi ali opustitvi dela	22,1	(30,3)	53,2	64,9	60,1	54,0	53,2	35,0	Seeking after loss/leaving job
Brezposelne osebe, ki iščejo prvo delo	56,5	(30,8)	20,2	10,1	20,0	22,6	6,9	16,1	Seeking first job
Brezposelne osebe, ki iščejo delo po neaktivnosti	21,3	(38,7)	18,8	23,3	19,4	15,8	26,4	48,2	Seeking work after inactivity
Nerazvrščene	-	-	7,5	.	.	7,3	13,3	(0,5)	Not classified
Registrirane na zavodu za zaposlovanje	81,6	(50,4)	46,2	79,2	67,8	76,5	67,4	30,3	Registered at employment office
Prejemajo denarno nadomestilo ali pomoč	5,6	(27,2)	31,6	60,1	21,2	64,7	64,2	30,3	Receiving benefit or assistance

79. Brezposelne osebe po trajanju iskanja dela in spolu, Slovenija, EU, 2. četrtletje 1997
Unemployed persons by duration of job search and sex, Slovenia, EU, 2nd quarter 1997

1000

	Slovenija Slovenia	EU 15	Belgija Belgium	Danska Denmark	Nemčija Germany	Grčija Greece	Španija Spain	Francija France	Irska Ireland	
Skupaj / Total										
Navedle čas iskanja	69	17933	377	151	3790	406	3355	3176	152	Declared on duration
manj kot 1 mesec	(4)	1607	30	36	247	21	260	476	12	Less than 1 month
od 1 do 2 mesecev	(5)	1596	21	17	349	24	261	284	9	From 1 to 2 months
od 3 do 5 mesecev	(10)	2634	34	27	598	49	457	500	18	From 3 to 5 months
od 6 do 11 mesecev	12	3302	63	28	695	84	639	657	25	From 6 to 11 months
od 12 do 17 mesecev	12	2086	42	15	440	60	344	401	21	From 12 to 17 months
od 18 do 23 mesecev	((3))	1323	31	8	301	31	259	204	7	From 18 to 23 months
od 24 do 47 mesecev	13	2889	63	12	583	134	552	491	26	From 24 to 47 months
48 mesecev in več	(10)	2494	90	5	576	.	580	160	31	48 months and more
manj kot 12 mesecev	30	9140	149	110	1889	180	1618	1919	65	Less than 12 months
12 in več mesecev	38	8793	228	41	1900	226	1737	1257	86	12 months and more
24 mesecev in več	23	5383	154	17	1159	134	1132	651	57	24 months and more
Moški / Men										
Navedle čas iskanja	36	9161	173	68	2025	161	1605	1518	93	Declared on duration
manj kot 1 mesec	((2))	854	12	14	146	11	159	224	6	Less than 1 month
od 1 do 2 mesecev	((2))	860	10	9	199	13	146	142	4	From 1 to 2 months
od 3 do 5 mesecev	(4)	1431	17	13	345	24	244	256	10	From 3 to 5 months
od 6 do 11 mesecev	(6)	1666	29	12	380	37	320	317	13	From 6 to 11 months
od 12 do 17 mesecev	(7)	1049	19	5	244	20	170	184	12	From 12 to 17 months
od 18 do 23 mesecev	((1))	665	14	4	158	12	112	96	5	From 18 to 23 months
od 24 do 47 mesecev	(7)	1414	31	(4)	314	41	235	223	17	From 24 to 47 months
48 mesecev in več	(6)	1218	38	(2)	237	.	216	73	24	48 months and more
manj kot 12 mesecev	15	4812	70	50	1070	87	870	941	34	Less than 12 months
12 in več mesecev	22	4348	103	17	954	73	734	577	59	12 months and more
24 mesecev in več	13	2632	69	7	551	41	451	296	42	24 months and more
Ženske / Women										
Navedle čas iskanja	32	8772	203	83	1765	245	1750	1657	58	Declared on duration
manj kot 1 mesec	((2))	752	17	21	100	9	100	252	5	Less than 1 month
od 1 do 2 mesecev	((3))	735	11	8	150	11	115	142	5	From 1 to 2 months
od 3 do 5 mesecev	(5)	1203	16	14	252	24	213	243	8	From 3 to 5 months
od 6 do 11 mesecev	(6)	1636	33	15	314	47	318	339	11	From 6 to 11 months
od 12 do 17 mesecev	(5)	1036	23	9	195	39	173	217	8	From 12 to 17 months
od 18 do 23 mesecev	((2))	657	16	(3)	143	19	147	107	(2)	From 18 to 23 months
od 24 do 47 mesecev	(6)	1475	32	7	268	92	317	267	8	From 24 to 47 months
48 mesecev in več	(4)	1275	52	.	338	-	363	87	7	48 months and more
manj kot 12 mesecev	16	4327	78	59	819	92	747	977	31	Less than 12 months
12 in več mesecev	16	4444	125	23	946	152	1002	680	27	12 months and more
24 mesecev in več	(9)	2751	85	9	607	92	681	354	15	24 months and more

Vir: Anketa o delovni sili.
Source: Labour Force Survey.

79. Brezposelne osebe po trajanju iskanja dela in spolu, Slovenija, EU, 2. četrtletje 1997 (nadaljevanje)
Unemployed persons by duration of job search and sex, Slovenia, EU, 2nd quarter 1997 (continued)

1000

	Italija Italy	Luksemburg Luxembourg	Nizozemska Netherlands	Avstrija Austria	Portugalska Portugal	Finska Finland	Švedska Sweden	Velika Britanija United Kingdom	
Skupaj / Total									
Navedle čas iskanja	2795	4	382	193	305	365	448	2027	Declared on duration
manj kot 1 mesec	100	0	14	17	16	52	45	275	Less than 1 month
od 1 do 2 mesecev	98	.	13	34	36	72	43	328	From 1 to 2 months
od 3 do 5 mesecev	309	0	48	48	49	65	114	313	From 3 to 5 months
od 6 do 11 mesecev	432	(1)	119	36	33	67	90	327	From 6 to 11 months
od 12 do 17 mesecev	401	0	25	20	56	28	42	185	From 12 to 17 months
od 18 do 23 mesecev	179	.	49	5	23	14	107	96	From 18 to 23 months
od 24 do 47 mesecev	626	.	51	15	62	36	(2)	231	From 24 to 47 months
48 mesecev in več	647	.	61	13	27	29	.	270	48 months and more
manj kot 12 mesecev	940	2	194	137	135	257	294	1244	Less than 12 months
12 in več mesecev	1854	1	188	55	169	108	153	783	12 months and more
24 mesecev in več	1273	.	112	28	89	65	(2)	502	24 months and more
Moški / Men									
Navedle čas iskanja	1358	1	171	105	148	188	248	1292	Declared on duration
manj kot 1 mesec	54	.	6	10	9	24	23	150	Less than 1 month
od 1 do 2 mesecev	51	.	6	22	20	39	23	170	From 1 to 2 months
od 3 do 5 mesecev	150	.	26	28	22	32	65	193	From 3 to 5 months
od 6 do 11 mesecev	199	0	45	13	16	31	47	198	From 6 to 11 months
od 12 do 17 mesecev	186	.	11	10	26	17	18	122	From 12 to 17 months
od 18 do 23 mesecev	87	.	19	(3)	12	6	68	65	From 18 to 23 months
od 24 do 47 mesecev	291	.	27	8	28	22	.	166	From 24 to 47 months
48 mesecev in več	337	.	27	8	12	14	.	225	48 months and more
manj kot 12 mesecev	455	(1)	85	75	69	127	160	712	Less than 12 months
12 in več mesecev	903	0	85	30	79	60	88	579	12 months and more
24 mesecev in več	628	.	54	17	40	37	.	392	24 months and more
Ženske / Women									
Navedle čas iskanja	1437	2	211	87	157	177	199	735	Declared on duration
manj kot 1 mesec	46	.	7	7	7	27	21	124	Less than 1 month
od 1 do 2 mesecev	47	.	6	11	15	33	20	158	From 1 to 2 months
od 3 do 5 mesecev	158	.	21	20	26	32	49	119	From 3 to 5 months
od 6 do 11 mesecev	233	0	73	22	17	35	43	128	From 6 to 11 months
od 12 do 17 mesecev	214	0	13	10	30	11	23	63	From 12 to 17 months
od 18 do 23 mesecev	91	.	30	(2)	11	8	39	30	From 18 to 23 months
od 24 do 47 mesecev	334	.	24	6	33	14	.	64	From 24 to 47 months
48 mesecev in več	309	.	33	4	15	14	.	45	48 months and more
manj kot 12 mesecev	485	1	108	62	66	129	134	531	Less than 12 months
12 in več mesecev	951	0	102	24	90	48	64	204	12 months and more
24 mesecev in več	644	.	57	11	49	28	.	109	24 months and more

80. Brezposelne osebe po trajanju iskanja dela in spolu, Slovenija, EU, 2. četrtletje 1997 (struktura)
Unemployed persons by duration of job search and sex, Slovenia, EU, 2nd quarter 1997 (structure)

%

	Slovenija Slovenia	EU 15	Belgija Belgium	Danska Denmark	Nemčija Germany	Grčija Greece	Španija Spain	Francija France	Irska Ireland	
Skupaj / Total										
Navedle čas iskanja	100,0	100,0	100,0	100,0	100,0	100,0	100,0	100,0	100,0	Declared on duration
manj kot 1 mesec	(5,5)	8,9	8,0	24,0	6,5	5,1	7,7	15,0	7,9	Less than 1 month
od 1 do 2 mesecev	(7,6)	8,8	5,6	11,7	9,2	6,1	7,7	8,9	6,3	From 1 to 2 months
od 3 do 5 mesecev	(14,4)	14,6	9,0	18,4	15,7	12,1	13,6	15,7	12,2	From 3 to 5 months
od 6 do 11 mesecev	16,9	18,4	16,7	18,5	18,3	20,8	19,0	20,7	16,5	From 6 to 11 months
od 12 do 17 mesecev	17,8	11,6	11,2	10,0	11,6	14,8	10,2	12,6	13,9	From 12 to 17 months
od 18 do 23 mesecev	((4,6))	7,3	8,3	5,7	7,9	7,8	7,7	6,4	5,0	From 18 to 23 months
od 24 do 47 mesecev	18,4	16,1	16,9	8,0	15,3	32,9	16,4	15,4	17,2	From 24 to 47 months
48 mesecev in več	(14,8)	13,9	24,0	3,3	15,1	.	17,2	5,0	20,8	48 months and more
manj kot 12 mesecev	44,5	50,9	39,4	72,8	49,8	44,3	48,2	60,4	43,0	Less than 12 months
12 in več mesecev	55,5	49,0	60,5	27,1	50,1	55,6	51,7	39,5	56,9	12 months and more
24 mesecev in več	33,2	30,0	40,9	11,4	30,5	33,0	33,7	20,5	38,0	24 months and more
Moški / Men										
Navedle čas iskanja	100,0	100,0	100,0	100,0	100,0	100,0	100,0	100,0	100,0	Declared on duration
manj kot 1 mesec	((5,4))	9,3	7,2	21,8	7,2	7,2	9,9	14,7	6,5	Less than 1 month
od 1 do 2 mesecev	((6,5))	9,3	5,9	14,1	9,8	8,4	9,1	9,3	4,8	From 1 to 2 months
od 3 do 5 mesecev	(12,3)	15,6	10,1	19,4	17,0	15,1	15,2	16,9	10,7	From 3 to 5 months
od 6 do 11 mesecev	(16,2)	18,1	17,1	18,2	18,7	23,3	19,9	20,9	14,6	From 6 to 11 months
od 12 do 17 mesecev	(18,8)	11,4	11,1	8,3	12,0	12,6	10,6	12,1	13,0	From 12 to 17 months
od 18 do 23 mesecev	((4,1))	7,2	8,3	7,1	7,8	7,4	7,0	6,3	5,3	From 18 to 23 months
od 24 do 47 mesecev	(19,3)	15,4	17,9	(6,4)	15,5	25,5	14,6	14,7	18,5	From 24 to 47 months
48 mesecev in več	(17,4)	13,2	22,0	(4,2)	11,7	.	13,4	4,8	26,2	48 months and more
manj kot 12 mesecev	40,4	52,5	40,5	73,7	52,8	54,2	54,2	61,9	36,7	Less than 12 months
12 in več mesecev	59,6	47,4	59,4	26,2	47,1	45,7	45,7	38,0	63,2	12 months and more
24 mesecev in več	36,7	28,7	39,9	10,7	27,2	25,6	28,1	19,5	44,8	24 months and more
Ženske / Women										
Navedle čas iskanja	100,0	100,0	100,0	100,0	100,0	100,0	100,0	100,0	100,0	Declared on duration
manj kot 1 mesec	((5,6))	8,5	8,7	25,8	5,7	3,8	5,7	15,2	10,2	Less than 1 month
od 1 do 2 mesecev	((8,9))	8,3	5,4	9,8	8,5	4,6	6,5	8,5	8,5	From 1 to 2 months
od 3 do 5 mesecev	(16,8)	13,7	8,0	17,5	14,3	10,1	12,1	14,6	14,6	From 3 to 5 months
od 6 do 11 mesecev	(17,7)	18,6	16,3	18,7	17,8	19,2	18,2	20,4	19,7	From 6 to 11 months
od 12 do 17 mesecev	(16,6)	11,8	11,3	11,3	11,0	16,2	9,9	13,1	15,2	From 12 to 17 months
od 18 do 23 mesecev	((5,1))	7,4	8,3	(4,5)	8,1	8,1	8,4	6,5	(4,4)	From 18 to 23 months
od 24 do 47 mesecev	(17,4)	16,8	16,0	9,3	15,2	37,8	18,1	16,1	15,0	From 24 to 47 months
48 mesecev in več	(11,8)	14,5	25,8	.	19,1	.	20,7	5,2	12,1	48 months and more
manj kot 12 mesecev	49,1	49,3	38,5	72,0	46,3	37,7	42,7	58,9	53,1	Less than 12 months
12 in več mesecev	50,9	50,6	61,4	27,9	53,6	62,2	57,2	41,0	46,8	12 months and more
24 mesecev in več	(29,2)	31,3	41,8	12,0	34,4	37,8	38,9	21,4	27,1	24 months and more

Vir: Anketa o delovni sili.
Source: Labour Force Survey.

80. Brezposelne osebe po trajanju iskanja dela in spolu, Slovenija, EU, 2. četrtletje 1997 (struktura) (nadaljevanje)

Unemployed persons by duration of job search and sex, Slovenia, EU, 2nd quarter 1997 (structure) (continued)

%

	Italija Italy	Luksemburg Luxembourg	Nizozemska Netherlands	Avstrija Austria	Portugalska Portugal	Finska Finland	Švedska Sweden	Velika Britanija United Kingdom	
Skupaj / Total									
Navedle čas iskanja	100,0	100,0	100,0	100,0	100,0	100,0	100,0	100,0	Declared on duration
manj kot 1 mesec	3,5	(12,5)	3,6	9,2	5,4	14,2	10,2	13,5	Less than 1 month
od 1 do 2 mesecev	3,5	.	3,4	17,9	11,8	19,7	9,7	16,1	From 1 to 2 months
od 3 do 5 mesecev	11,0	(18,5)	12,5	25,1	16,0	17,8	25,5	15,4	From 3 to 5 months
od 6 do 11 mesecev	15,4	(26,5)	31,2	19,0	11,1	18,3	20,3	16,1	From 6 to 11 months
od 12 do 17 mesecev	14,3	(19,8)	6,7	10,8	18,3	7,7	9,4	9,1	From 12 to 17 months
od 18 do 23 mesecev	6,4	.	12,9	3,1	7,7	4,0	24,0	4,7	From 18 to 23 months
od 24 do 47 mesecev	22,4	.	13,4	7,9	20,3	9,9	(0,5)	11,4	From 24 to 47 months
48 mesecev in več	23,1	.	15,9	6,7	9,0	7,9	.	13,3	48 months and more
manj kot 12 mesecev	33,6	65,4	50,8	71,3	44,4	70,2	65,7	61,3	Less than 12 months
12 in več mesecev	66,3	34,5	49,1	28,6	55,5	29,7	34,2	38,6	12 months and more
24 mesecev in več	45,5	.	29,4	14,7	29,4	17,9	(0,6)	24,7	24 months and more
Moški / Men									
Navedle čas iskanja	100,0	100,0	100,0	100,0	100,0	100,0	100,0	100,0	Declared on duration
manj kot 1 mesec	3,9	.	3,7	9,6	6,3	12,9	9,6	11,6	Less than 1 month
od 1 do 2 mesecev	3,7	.	3,8	21,4	13,9	20,8	9,4	13,1	From 1 to 2 months
od 3 do 5 mesecev	11,0	.	15,7	26,8	14,8	17,2	26,2	14,9	From 3 to 5 months
od 6 do 11 mesecev	14,6	(33,0)	26,7	13,1	11,4	16,6	19,1	15,3	From 6 to 11 months
od 12 do 17 mesecev	13,7	.	6,9	9,8	17,5	9,0	7,4	9,4	From 12 to 17 months
od 18 do 23 mesecev	6,4	.	11,0	(2,9)	8,3	3,5	27,4	5,0	From 18 to 23 months
od 24 do 47 mesecev	21,4	.	15,7	8,3	19,3	11,8	.	12,9	From 24 to 47 months
48 mesecev in več	24,8	.	16,0	7,7	8,1	7,8	.	17,4	48 months and more
manj kot 12 mesecev	33,5	(67,2)	50,0	71,1	46,6	67,6	64,4	55,1	Less than 12 months
12 in več mesecev	66,4	(32,7)	49,9	28,8	53,3	32,3	35,5	44,8	12 months and more
24 mesecev in več	46,2	.	31,8	16,1	27,4	19,6	.	30,3	24 months and more
Ženske / Women									
Navedle čas iskanja	100,0	100,0	100,0	100,0	100,0	100,0	100,0	100,0	Declared on duration
manj kot 1 mesec	3,2	.	3,5	8,8	4,5	15,7	10,9	16,9	Less than 1 month
od 1 do 2 mesecev	3,2	.	3,0	13,5	9,7	18,6	10,1	21,4	From 1 to 2 months
od 3 do 5 mesecev	11,0	.	10,0	23,1	17,1	18,4	24,6	16,2	From 3 to 5 months
od 6 do 11 mesecev	16,2	(21,1)	34,9	26,0	10,8	20,2	21,7	17,4	From 6 to 11 months
od 12 do 17 mesecev	14,9	(23,1)	6,5	11,9	19,1	6,4	11,9	8,6	From 12 to 17 months
od 18 do 23 mesecev	6,3	.	14,5	(3,3)	7,1	4,5	19,8	4,2	From 18 to 23 months
od 24 do 47 mesecev	23,3	.	11,5	7,5	21,3	7,9	.	8,7	From 24 to 47 months
48 mesecev in več	21,5	.	15,8	5,5	10,0	8,0	.	6,1	48 months and more
manj kot 12 mesecev	33,7	63,8	51,5	71,6	42,3	72,9	67,4	72,2	Less than 12 months
12 in več mesecev	66,2	(36,1)	48,4	28,3	57,6	27,0	32,5	27,7	12 months and more
24 mesecev in več	44,8	.	27,4	13,1	31,3	16,0	.	14,9	24 months and more

81. Brezposelne osebe po starostnih skupinah, trajanju iskanja dela in spolu, Slovenija, EU, 2. četrtletje 1997

Unemployed persons by age groups, duration of job search and sex, Slovenia, EU, 2nd quarter 1997

1000

	Slovenija Slovenia	EU 15	Belgija Belgium	Danska Denmark	Nemčija Germany	Grčija Greece	Španija Spain	Francija France	Irska Ireland	
					Skupaj / Total					
Skupaj	**69**	**18142**	**377**	**152**	**3862**	**408**	**3359**	**3202**	**156**	**Total**
manj kot 6 mesecev	19	5837	85	82	1194	95	979	1261	40	Less than 6 months
od 6 do 11 mesecev	12	3302	63	28	695	84	639	657	25	6 to 11 months
12 mesecev in več	38	8793	228	41	1900	226	1737	1257	86	12 months and more
24 mesecev in več	23	5383	154	17	1159	134	1132	651	57	24 months and more
Nerazvrščeni	-	208	-	.	71	.	4	26	(3)	Not stated
15-24 let	25	4640	86	40	458	151	1027	717	46	15-24 years
manj kot 6 mesecev	(8)	1775	26	31	203	36	357	354	15	Less than 6 months
od 6 do 11 mesecev	(4)	1013	23	4	103	35	238	189	9	6 to 11 months
12 mesecev in več	13	1745	35	(3)	121	79	429	166	19	12 months and more
24 mesecev in več	(6)	900	15	.	50	39	219	59	10	24 months and more
Nerazvrščeni	-	106	-	.	29	.	.	(7)	(2)	Not stated
25 let in več	43	13501	291	112	3404	256	2332	2485	109	25 years and more
manj kot 6 mesecev	11	4062	59	51	991	58	622	907	25	Less than 6 months
od 6 do 11 mesecev	(7)	2289	39	23	591	49	400	468	16	6 to 11 months
12 mesecev in več	25	7047	192	37	1778	146	1308	1090	67	12 months and more
24 mesecev in več	17	4482	139	15	1109	94	913	591	47	24 months and more
Nerazvrščeni	-	101	-	.	42	.	.	19	.	Not stated
					Moški / Men					
Skupaj	**36**	**9282**	**173**	**69**	**2069**	**161**	**1606**	**1533**	**95**	**Total**
manj kot 6 mesecev	(9)	3146	40	37	690	49	550	623	20	Less than 6 months
od 6 do 11 mesecev	(6)	1666	29	12	380	37	320	317	13	6 to 11 months
12 mesecev in več	22	4348	103	17	954	73	734	577	59	12 months and more
24 mesecev in več	13	2632	69	7	551	41	451	296	42	24 months and more
Nerazvrščeni	-	121	-	.	43	.	.	14	.	Not stated
15-24 let	12	2357	39	18	277	56	483	352	26	15-24 years
manj kot 6 mesecev	(4)	974	13	13	126	18	188	186	7	Less than 6 months
od 6 do 11 mesecev	((2))	498	10	.	63	14	115	84	4	6 to 11 months
12 mesecev in več	(7)	823	15	.	69	23	178	76	12	12 months and more
24 mesecev in več	((3))	413	6	.	27	11	82	31	6	24 months and more
Nerazvrščeni	-	61	-	.	18	.	.	(4)	.	Not stated
25 let in več	24	6925	134	51	1791	105	1123	1181	68	25 years and more
manj kot 6 mesecev	(5)	2172	27	24	564	31	361	437	12	Less than 6 months
od 6 do 11 mesecev	(4)	1167	18	10	316	23	204	233	8	6 to 11 months
12 mesecev in več	15	3525	87	16	885	50	556	500	46	12 months and more
24 mesecev in več	(10)	2219	62	7	523	30	369	265	35	24 months and more
Nerazvrščeni	-	60	-	.	25	.	.	10	.	Not stated
					Ženske / Women					
Skupaj	**32**	**8859**	**203**	**83**	**1793**	**246**	**1753**	**1669**	**60**	**Total**
manj kot 6 mesecev	(10)	2690	45	44	504	45	428	638	19	Less than 6 months
od 6 do 11 mesecev	(6)	1636	33	15	314	47	318	339	11	6 to 11 months
12 mesecev in več	16	4444	125	23	946	152	1002	680	27	12 months and more
24 mesecev in več	(9)	2751	85	9	607	92	681	354	15	24 months and more
Nerazvrščeni	-	87	-	.	27	.	(3)	11	.	Not stated
15-24 let	13	2283	47	21	180	95	543	365	19	15-24 years
manj kot 6 mesecev	(4)	800	13	17	76	18	168	168	7	Less than 6 months
od 6 do 11 mesecev	((2))	514	12	.	40	20	123	104	(4)	6 to 11 months
12 mesecev in več	(6)	922	20	.	52	56	250	89	6	12 months and more
24 mesecev in več	((3))	487	8	.	22	28	137	28	(3)	24 months and more
Nerazvrščeni	-	45	-	.	10	.	.	.	.	Not stated
25 let in več	20	6576	156	61	1613	150	1209	1304	41	25 years and more
manj kot 6 mesecev	(6)	1889	31	26	427	27	260	469	12	Less than 6 months
od 6 do 11 mesecev	((3))	1122	20	13	274	26	195	235	7	6 to 11 months
12 mesecev in več	(10)	3522	104	21	893	96	751	590	20	12 months and more
24 mesecev in več	(6)	2263	76	8	585	64	543	326	12	24 months and more
Nerazvrščeni	-	41	-	-	17	.	.	8	.	Not stated

Vir: Anketa o delovni sili.
Source: Labour Force Survey.

81. Brezposelne osebe po starostnih skupinah, trajanju iskanja dela in spolu, Slovenija, EU, 2. četrtletje 1997 (nadaljevanje)

Unemployed persons by age groups, duration of job search and sex, Slovenia, EU, 2nd quarter 1997 (continued)

1000

	Italija Italy	Luksemburg Luxembourg	Nizozemska Netherlands	Avstrija Austria	Portugalska Portugal	Finska Finland	Švedska Sweden	Velika Britanija United Kingdom	
					Skupaj / Total				
Skupaj	**2827**	**4**	**419**	**195**	**318**	**373**	**452**	**2031**	**Total**
manj kot 6 mesecev	508	1	75	101	101	189	203	917	Less than 6 months
od 6 do 11 mesecev	432	(1)	119	36	33	67	90	327	6 to 11 months
12 mesecev in več	1854	1	188	55	169	108	153	783	12 months and more
24 mesecev in več	1273	.	112	28	89	65	(2)	502	24 months and more
Nerazvrščeni	31	-	36	(2)	12	7	(4)	(3)	Not stated
15-24 let	1047	(1)	118	41	97	105	95	605	15-24 years
manj kot 6 mesecev	171	0	15	24	44	82	59	352	Less than 6 months
od 6 do 11 mesecev	198	.	41	9	10	14	22	110	6 to 11 months
12 mesecev in več	663	.	29	6	32	5	12	140	12 months and more
24 mesecev in več	408	-	14	(2)	13	(2)	.	62	24 months and more
Nerazvrščeni	13	-	32	.	10	(3)	.	.	Not stated
25 let in več	1779	3	300	154	220	267	356	1426	25 years and more
manj kot 6 mesecev	336	0	60	76	57	107	144	564	Less than 6 months
od 6 do 11 mesecev	233	0	77	26	23	53	68	216	6 to 11 months
12 mesecev in več	1191	(1)	159	48	137	103	140	643	12 months and more
24 mesecev in več	864	.	98	25	76	63	(2)	439	24 months and more
Nerazvrščeni	17	-	(3)	.	.	(3)	(3)	.	Not stated
					Moški / Men				
Skupaj	**1378**	**1**	**190**	**108**	**153**	**193**	**252**	**1295**	**Total**
manj kot 6 mesecev	255	0	40	61	52	95	112	514	Less than 6 months
od 6 do 11 mesecev	199	0	45	13	16	31	47	198	6 to 11 months
12 mesecev in več	903	0	85	30	79	60	88	579	12 months and more
24 mesecev in več	628	.	54	17	40	37	.	392	24 months and more
Nerazvrščeni	19	-	18	.	5	5	(3)	.	Not stated
15-24 let	495	0	58	22	42	54	52	377	15-24 years
manj kot 6 mesecev	94	.	7	14	21	41	33	207	Less than 6 months
od 6 do 11 mesecev	87	.	20	(3)	(3)	6	11	68	6 to 11 months
12 mesecev in več	304	.	14	(3)	13	4	5	100	12 months and more
24 mesecev in več	182	-	6	.	4	.	-	48	24 months and more
Nerazvrščeni	9	-	16	.	(3)	.	.	.	Not stated
25 let in več	882	(1)	132	86	110	138	199	917	25 years and more
manj kot 6 mesecev	161	.	32	47	30	54	79	306	Less than 6 months
od 6 do 11 mesecev	111	.	25	10	13	25	35	129	6 to 11 months
12 mesecev in več	599	0	71	26	66	56	82	479	12 months and more
24 mesecev in več	446	.	47	14	35	34	.	344	24 months and more
Nerazvrščeni	10	-	(2)	.	.	(2)	(2)	.	Not stated
					Ženske / Women				
Skupaj	**1449**	**2**	**228**	**87**	**164**	**179**	**200**	**736**	**Total**
manj kot 6 mesecev	252	(1)	35	39	49	93	91	402	Less than 6 months
od 6 do 11 mesecev	233	0	73	22	17	35	43	128	6 to 11 months
12 mesecev in več	951	0	102	24	90	48	64	204	12 months and more
24 mesecev in več	644	.	57	11	49	28	.	109	24 months and more
Nerazvrščeni	12	-	17	.	7	.	.	.	Not stated
15-24 let	552	0	60	19	55	51	43	227	15-24 years
manj kot 6 mesecev	77	.	7	10	22	41	26	145	Less than 6 months
od 6 do 11 mesecev	111	.	21	6	7	7	10	41	6 to 11 months
12 mesecev in več	358	.	15	(2)	19	.	6	40	12 months and more
24 mesecev in več	226	-	7	.	8	.	.	14	24 months and more
Nerazvrščeni	(4)	-	16	-	6	.	-	.	Not stated
25 let in več	897	1	168	68	109	128	157	508	25 years and more
manj kot 6 mesecev	174	0	27	29	27	52	64	257	Less than 6 months
od 6 do 11 mesecev	122	.	52	16	9	28	32	87	6 to 11 months
12 mesecev in več	592	0	87	21	70	47	58	164	12 months and more
24 mesecev in več	418	.	50	10	41	28	.	95	24 months and more
Nerazvrščeni	(7)	-	.	.	.	.	.	-	Not stated

82. Brezposelne osebe po starostnih skupinah, trajanju iskanja dela in spolu, Slovenija, EU, 2. četrtletje 1997 (struktura)

Unemployed persons by age groups, duration of job search and sex, Slovenia, EU, 2nd quarter 1997 (structure)

%

	Slovenija Slovenia	EU 15	Belgija Belgium	Danska Denmark	Nemčija Germany	Grčija Greece	Španija Spain	Francija France	Irska Ireland	
					Skupaj / Total					
Skupaj	**100,0**	**100,0**	**100,0**	**100,0**	**100,0**	**100,0**	**100,0**	**100,0**	**100,0**	**Total**
manj kot 6 mesecev	27,6	32,5	22,7	54,2	31,5	23,4	29,1	39,7	26,4	Less than 6 months
od 6 do 11 mesecev	16,9	18,4	16,7	18,5	18,3	20,8	19,0	20,7	16,5	6 to 11 months
12 mesecev in več	55,5	49,0	60,5	27,1	50,1	55,6	51,7	39,5	56,9	12 months and more
24 mesecev in več	33,2	30,0	40,9	11,4	30,5	33,0	33,7	20,5	38,0	24 months and more
15-24 let	100,0	100,0	100,0	100,0	100,0	100,0	100,0	100,0	100,0	15-24 years
manj kot 6 mesecev	(32,6)	39,1	30,8	79,8	47,3	24,2	34,8	49,9	34,7	Less than 6 months
od 6 do 11 mesecev	(17,2)	22,3	27,6	11,7	24,2	23,2	23,3	26,6	21,0	6 to 11 months
12 mesecev in več	50,2	38,4	41,4	(8,4)	28,4	52,4	41,8	23,3	44,1	12 months and more
24 mesecev in več	(24,4)	19,8	18,0	.	11,6	26,3	21,4	8,3	23,1	24 months and more
25 let in več	100,0	100,0	100,0	100,0	100,0	100,0	100,0	100,0	100,0	25 years and more
manj kot 6 mesecev	24,7	30,3	20,3	45,3	29,5	22,9	26,6	36,7	23,1	Less than 6 months
od 6 do 11 mesecev	(16,7)	17,0	13,4	20,9	17,5	19,4	17,1	18,9	14,7	6 to 11 months
12 mesecev in več	58,6	52,5	66,1	33,6	52,9	57,6	56,1	44,2	62,0	12 months and more
24 mesecev in več	38,2	33,4	47,8	14,2	32,9	36,9	39,1	23,9	43,9	24 months and more
					Moški / Men					
Skupaj	**100,0**	**100,0**	**100,0**	**100,0**	**100,0**	**100,0**	**100,0**	**100,0**	**100,0**	**Total**
manj kot 6 mesecev	(24,3)	34,3	23,4	55,4	34,0	30,8	34,2	41,0	22,1	Less than 6 months
od 6 do 11 mesecev	(16,2)	18,1	17,1	18,2	18,7	23,3	19,9	20,9	14,6	6 to 11 months
12 mesecev in več	59,6	47,4	59,4	26,2	47,1	45,7	45,7	38,0	63,2	12 months and more
24 mesecev in več	36,7	28,7	39,9	10,7	27,2	25,6	28,1	19,5	44,8	24 months and more
15-24 let	100,0	100,0	100,0	100,0	100,0	100,0	100,0	100,0	100,0	15-24 years
manj kot 6 mesecev	(30,5)	42,4	33,2	77,4	48,7	32,9	39,0	53,5	31,3	Less than 6 months
od 6 do 11 mesecev	((16,8))	21,7	27,7	.	24,4	25,9	23,9	24,4	19,1	6 to 11 months
12 mesecev in več	(52,7)	35,8	39,0	.	26,7	41,1	36,9	22,0	49,5	12 months and more
24 mesecev in več	((23,7))	18,0	16,7	.	10,7	19,9	17,1	8,9	26,7	24 months and more
25 let in več	100,0	100,0	100,0	100,0	100,0	100,0	100,0	100,0	100,0	25 years and more
manj kot 6 mesecev	(21,0)	31,6	20,5	47,9	31,9	29,7	32,2	37,3	18,6	Less than 6 months
od 6 do 11 mesecev	(15,8)	17,0	14,0	19,9	17,9	21,9	18,2	19,9	12,9	6 to 11 months
12 mesecev in več	63,1	51,3	65,3	32,1	50,1	48,2	49,5	42,7	68,4	12 months and more
24 mesecev in več	(43,4)	32,3	46,7	14,0	29,6	28,6	32,8	22,6	51,5	24 months and more
					Ženske / Women					
Skupaj	**100,0**	**100,0**	**100,0**	**100,0**	**100,0**	**100,0**	**100,0**	**100,0**	**100,0**	**Total**
manj kot 6 mesecev	(31,3)	30,6	22,1	53,2	28,5	18,5	24,4	38,4	33,3	Less than 6 months
od 6 do 11 mesecev	(17,7)	18,6	16,3	18,7	17,8	19,2	18,2	20,4	19,7	6 to 11 months
12 mesecev in več	50,9	50,6	61,4	27,9	53,6	62,2	57,2	41,0	46,8	12 months and more
24 mesecev in več	(29,2)	31,3	41,8	12,0	34,4	37,8	38,9	21,4	27,1	24 months and more
15-24 let	100,0	100,0	100,0	100,0	100,0	100,0	100,0	100,0	100,0	15-24 years
manj kot 6 mesecev	(34,7)	35,7	28,8	81,7	45,1	19,2	31,0	46,4	39,6	Less than 6 months
od 6 do 11 mesecev	((17,7))	22,9	27,6	.	23,8	21,6	22,7	28,8	(23,6)	6 to 11 months
12 mesecev in več	(47,6)	41,2	43,4	.	31,0	59,1	46,1	24,6	36,6	12 months and more
24 mesecev in več	((25,2))	21,7	19,0	.	13,0	30,1	25,2	7,8	(18,0)	24 months and more
25 let in več	100,0	100,0	100,0	100,0	100,0	100,0	100,0	100,0	100,0	25 years and more
manj kot 6 mesecev	(29,2)	28,9	20,1	43,3	26,7	18,1	21,5	36,2	30,5	Less than 6 months
od 6 do 11 mesecev	((17,8))	17,1	12,9	21,7	17,1	17,6	16,1	18,1	17,9	6 to 11 months
12 mesecev in več	(53,0)	53,9	66,8	34,9	56,0	64,1	62,2	45,5	51,4	12 months and more
24 mesecev in več	(31,8)	34,6	48,7	14,3	36,6	42,7	45,0	25,1	31,2	24 months and more

Vir: Anketa o delovni sili.
Source: Labour Force Survey.

82. Brezposelne osebe po starostnih skupinah, trajanju iskanja dela in spolu, Slovenija, EU, 2. četrtletje 1997 (struktura) (nadaljevanje)

Unemployed persons by age groups, duration of job search and sex, Slovenia, EU, 2nd quarter 1997 (structure) (continued)

%

	Italija Italy	Luksemburg Luxembourg	Nizozemska Netherlands	Avstrija Austria	Portugalska Portugal	Finska Finland	Švedska Sweden	Velika Britanija United Kingdom	
Skupaj / Total									
Skupaj	**100,0**	**100,0**	**100,0**	**100,0**	**100,0**	**100,0**	**100,0**	**100,0**	**Total**
manj kot 6 mesecev	18,1	38,8	19,6	52,3	33,2	51,8	45,4	45,2	Less than 6 months
od 6 do 11 mesecev	15,4	(26,5)	31,2	19,0	11,1	18,3	20,3	16,1	6 to 11 months
12 mesecev in več	66,3	34,5	49,1	28,6	55,5	29,7	34,2	38,6	12 months and more
24 mesecev in več	45,5	.	29,4	14,7	29,4	17,9	(0,6)	24,7	24 months and more
15-24 let	100,0	(100,0)	100,0	100,0	100,0	100,0	100,0	100,0	15-24 years
manj kot 6 mesecev	16,5	(56,1)	17,6	59,4	50,4	80,8	62,9	58,4	Less than 6 months
od 6 do 11 mesecev	19,2	.	48,6	24,1	12,1	13,8	23,7	18,2	6 to 11 months
12 mesecev in več	64,1	.	33,7	16,4	37,4	5,3	13,3	23,2	12 months and more
24 mesecev in več	39,5	-	16,4	(6,9)	15,0	(2,5)	.	10,3	24 months and more
25 let in več	100,0	100,0	100,0	100,0	100,0	100,0	100,0	100,0	25 years and more
manj kot 6 mesecev	19,0	(31,4)	20,2	50,4	26,3	40,6	40,7	39,6	Less than 6 months
od 6 do 11 mesecev	13,2	(28,5)	26,1	17,6	10,7	20,1	19,3	15,2	6 to 11 months
12 mesecev in več	67,6	(39,9)	53,5	31,9	62,9	39,1	39,8	45,1	12 months and more
24 mesecev in več	49,0	.	33,1	16,8	35,2	23,8	(0,7)	30,8	24 months and more
Moški / Men									
Skupaj	**100,0**	**100,0**	**100,0**	**100,0**	**100,0**	**100,0**	**100,0**	**100,0**	**Total**
manj kot 6 mesecev	18,8	(34,2)	23,3	57,9	35,2	51,0	45,3	39,7	Less than 6 months
od 6 do 11 mesecev	14,6	(33,0)	26,7	13,1	11,4	16,6	19,1	15,3	6 to 11 months
12 mesecev in več	66,4	(32,7)	49,9	28,8	53,3	32,3	35,5	44,8	12 months and more
24 mesecev in več	46,2	.	31,8	16,1	27,4	19,6	.	30,3	24 months and more
15-24 let	100,0	(100,0)	100,0	100,0	100,0	100,0	100,0	100,0	15-24 years
manj kot 6 mesecev	19,3	.	17,8	65,2	56,8	79,0	65,2	55,0	Less than 6 months
od 6 do 11 mesecev	18,0	.	48,6	(17,1)	(9,2)	11,8	23,2	18,2	6 to 11 months
12 mesecev in več	62,5	.	33,4	(17,5)	33,8	9,1	11,5	26,6	12 months and more
24 mesecev in več	37,5	-	16,3	.	12,8	.	-	12,7	24 months and more
25 let in več	100,0	(100,0)	100,0	100,0	100,0	100,0	100,0	100,0	25 years and more
manj kot 6 mesecev	18,5	.	25,1	56,0	27,6	40,2	40,1	33,5	Less than 6 months
od 6 do 11 mesecev	12,8	.	19,6	12,1	12,1	18,4	18,0	14,1	6 to 11 months
12 mesecev in več	68,6	(42,8)	55,2	31,7	60,1	41,2	41,8	52,3	12 months and more
24 mesecev in več	51,1	.	36,8	17,5	32,5	25,5	.	37,5	24 months and more
Ženske / Women									
Skupaj	**100,0**	**100,0**	**100,0**	**100,0**	**100,0**	**100,0**	**100,0**	**100,0**	**Total**
manj kot 6 mesecev	17,5	(42,6)	16,6	45,5	31,4	52,7	45,6	54,7	Less than 6 months
od 6 do 11 mesecev	16,2	(21,1)	34,9	26,0	10,8	20,2	21,7	17,4	6 to 11 months
12 mesecev in več	66,2	(36,1)	48,4	28,3	57,6	27,0	32,5	27,7	12 months and more
24 mesecev in več	44,8	.	27,4	13,1	31,3	16,0	.	14,9	24 months and more
15-24 let	100,0	(100,0)	100,0	100,0	100,0	100,0	100,0	100,0	15-24 years
manj kot 6 mesecev	14,1	.	17,3	52,8	45,4	82,7	60,3	64,0	Less than 6 months
od 6 do 11 mesecev	20,3	.	48,5	32,0	14,4	15,9	24,2	18,2	6 to 11 months
12 mesecev in več	65,5	.	34,0	(15,1)	40,1	.	15,4	17,6	12 months and more
24 mesecev in več	41,3	-	16,5	.	16,7	.	.	6,3	24 months and more
25 let in več	100,0	100,0	100,0	100,0	100,0	100,0	100,0	100,0	25 years and more
manj kot 6 mesecev	19,6	(36,7)	16,4	43,4	25,0	41,1	41,6	50,5	Less than 6 months
od 6 do 11 mesecev	13,7	.	31,2	24,4	9,2	21,8	21,1	17,1	6 to 11 months
12 mesecev in več	66,6	(37,3)	52,2	32,1	65,6	36,9	37,2	32,2	12 months and more
24 mesecev in več	47,0	.	30,3	15,9	37,9	22,0	.	18,7	24 months and more

83. Brezposelne osebe, ki iščejo delo, po starostnih skupinah, vrsti iskanega dela in spolu, Slovenija, EU, 2. četrtletje 1997

Unemployed persons seeking employment by age groups, type of employment sought and sex, Slovenia, EU, 2nd quarter 1997

1000

	Slovenija Slovenia	EU 15	Belgija Belgium	Danska Denmark	Nemčija Germany	Grčija Greece	Španija Spain	Francija France	Irska Ireland	
Skupaj / Total										
Skupaj	**69**	**17313**	**362**	**134**	**3684**	**403**	**3320**	**2838**	**147**	**Total**
Samozaposlitev	((3))	205	5	4	12	12	(3)	26	5	Self-employment
Zaposlitev s polnim delovnim časom	63	13740	283	109	3184	361	3171	2460	119	Full-time paid employment
Zaposlitev s skrajšanim delovnim časom	((2))	2145	31	16	460	18	145	346	21	Part-time paid employment
15-24 let	25	4418	81	29	418	150	1016	635	42	15-24 years
Samozaposlitev	.	30	.	.	.	(3)	.	.	.	Self-employment
Zaposlitev s polnim delovnim časom	23	3523	68	18	390	136	971	591	38	Full-time paid employment
Zaposlitev s skrajšanim delovnim časom	((2))	463	(2)	8	25	6	44	40	(2)	Part-time paid employment
25 let in več	43	12894	281	104	3266	252	2303	2202	104	25 years and more
Samozaposlitev	((2))	174	4	(3)	12	9	(2)	23	5	Self-employment
Zaposlitev s polnim delovnim časom	40	10216	215	90	2793	224	2199	1869	81	Full-time paid employment
Zaposlitev s skrajšanim delovnim časom	.	1681	28	7	434	12	101	306	18	Part-time paid employment
Moški / Men										
Skupaj	**36**	**8873**	**166**	**59**	**1975**	**159**	**1583**	**1367**	**91**	**Total**
Samozaposlitev	((1))	138	(3)	(3)	8	6	(3)	15	(4)	Self-employment
Zaposlitev s polnim delovnim časom	34	7673	143	49	1893	144	1555	1310	84	Full-time paid employment
Zaposlitev s skrajšanim delovnim časom	.	367	.	5	60	4	24	39	.	Part-time paid employment
15-24 let	12	2236	36	12	255	55	477	310	24	15-24 years
Samozaposlitev	.	18	.	.	.	.	.	.	.	Self-employment
Zaposlitev s polnim delovnim časom	11	1843	32	7	246	50	459	301	23	Full-time paid employment
Zaposlitev s skrajšanim delovnim časom	.	160	.	(3)	(7)	(2)	17	(7)	.	Part-time paid employment
25 let in več	24	6636	130	47	1719	103	1105	1056	66	25 years and more
Samozaposlitev	.	120	(3)	(2)	7	5	.	14	(3)	Self-employment
Zaposlitev s polnim delovnim časom	22	5830	111	42	1646	93	1096	1008	60	Full-time paid employment
Zaposlitev s skrajšanim delovnim časom	.	206	.	.	53	.	6	32	.	Part-time paid employment
Ženske / Women										
Skupaj	**32**	**8439**	**196**	**74**	**1709**	**243**	**1737**	**1470**	**55**	**Total**
Samozaposlitev	((2))	66	.	.	(4)	5	.	10	.	Self-employment
Zaposlitev s polnim delovnim časom	29	6066	139	59	1291	217	1615	1150	35	Full-time paid employment
Zaposlitev s skrajšanim delovnim časom	((1))	1777	29	11	400	14	121	306	19	Part-time paid employment
15-24 let	13	2181	44	16	163	94	539	324	17	15-24 years
Samozaposlitev	.	12	.	.	.	.	.	.	.	Self-employment
Zaposlitev s polnim delovnim časom	12	1680	35	11	143	86	511	289	14	Full-time paid employment
Zaposlitev s skrajšanim delovnim časom	.	302	.	4	18	(3)	27	32	.	Part-time paid employment
25 let in več	20	6257	151	57	1546	148	1197	1146	38	25 years and more
Samozaposlitev	((1))	54	.	.	(4)	(3)	.	9	.	Self-employment
Zaposlitev s polnim delovnim časom	18	4386	104	48	1147	130	1103	860	20	Full-time paid employment
Zaposlitev s skrajšanim delovnim časom	.	1475	26	6	381	10	94	273	16	Part-time paid employment

Vir: Anketa o delovni sili.
Source: Labour Force Survey.

83. Brezposelne osebe, ki iščejo delo, po starostnih skupinah, vrsti iskanega dela in spolu, Slovenija, EU, 2. četrtletje 1997

Unemployed persons seeking employment by age groups, type of employment sought and sex, Slovenia, EU, 2nd quarter 1997

1000

	Italija Italy	Luksemburg Luxembourg	Nizozemska Netherlands	Avstrija Austria	Portugalska Portugal	Finska Finland	Švedska Sweden	Velika Britanija United Kingdom	
Skupaj / Total									
Skupaj	**2753**	**4**	**392**	**184**	**312**	**368**	**443**	**1962**	**Total**
Samozaposlitev	38	.	10	(4)	19	6	.	52	Self-employment
Zaposlitev s polnim delovnim časom	1658	3	162	141	234	327	378	1144	Full-time paid employment
Zaposlitev s skrajšanim delovnim časom	367	0	219	38	5	30	48	392	Part-time paid employment
15-24 let	1026	(1)	107	37	95	104	91	578	15-24 years
Samozaposlitev	9	.	.	.	(4)	.	.	(5)	Self-employment
Zaposlitev s polnim delovnim časom	659	0	33	33	74	80	73	352	Full-time paid employment
Zaposlitev s skrajšanim delovnim časom	84	.	73	(3)	.	21	13	133	Part-time paid employment
25 let in več	1726	3	285	146	216	264	351	1384	25 years and more
Samozaposlitev	29	.	10	(4)	15	5	.	46	Self-employment
Zaposlitev s polnim delovnim časom	999	2	128	107	159	246	304	792	Full-time paid employment
Zaposlitev s skrajšanim delovnim časom	283	.	146	35	(3)	9	34	259	Part-time paid employment
Moški / Men									
Skupaj	**1340**	**1**	**178**	**100**	**150**	**190**	**245**	**1262**	**Total**
Samozaposlitev	24	.	6	(3)	10	(2)	.	44	Self-employment
Zaposlitev s polnim delovnim časom	873	1	120	90	111	175	226	891	Full-time paid employment
Zaposlitev s skrajšanim delovnim časom	48	.	52	6	.	9	10	100	Part-time paid employment
15-24 let	482	.	53	20	40	53	49	361	15-24 years
Samozaposlitev	(5)	.	.	.	.	.	.	(4)	Self-employment
Zaposlitev s polnim delovnim časom	307	.	20	18	31	43	43	255	Full-time paid employment
Zaposlitev s skrajšanim delovnim časom	21	.	32	.	.	8	(4)	51	Part-time paid employment
25 let in več	857	(1)	125	80	109	136	195	901	25 years and more
Samozaposlitev	19	.	6	(2)	8	(2)	.	39	Self-employment
Zaposlitev s polnim delovnim časom	566	(1)	99	72	80	131	182	636	Full-time paid employment
Zaposlitev s skrajšanim delovnim časom	26	.	19	4	.	.	6	48	Part-time paid employment
Ženske / Women									
Skupaj	**1413**	**2**	**213**	**84**	**161**	**178**	**198**	**699**	**Total**
Samozaposlitev	13	.	(3)	.	9	(3)	.	8	Self-employment
Zaposlitev s polnim delovnim časom	784	1	41	50	122	151	152	252	Full-time paid employment
Zaposlitev s skrajšanim delovnim časom	319	0	167	32	(4)	20	38	292	Part-time paid employment
15-24 let	544	0	54	17	55	50	42	216	15-24 years
Samozaposlitev	(3)	.	.	.	.	.	.	.	Self-employment
Zaposlitev s polnim delovnim časom	351	0	12	15	43	37	30	96	Full-time paid employment
Zaposlitev s skrajšanim delovnim časom	62	.	41	.	.	12	9	81	Part-time paid employment
25 let in več	869	1	159	66	106	127	155	483	25 years and more
Samozaposlitev	9	.	(3)	.	6	(3)	.	(6)	Self-employment
Zaposlitev s polnim delovnim časom	433	(1)	29	35	79	114	122	155	Full-time paid employment
Zaposlitev s skrajšanim delovnim časom	257	.	126	30	(3)	7	28	210	Part-time paid employment

84. Brezposelne osebe, ki iščejo delo, po starostnih skupinah, vrsti iskanega dela in spolu, Slovenija, EU, 2. četrtletje 1997 (struktura)

Unemployed persons seeking employment by age groups, type of employment sought and sex, Slovenia, EU, 2nd quarter 1997 (structure)

%

	Slovenija Slovenia	EU 15	Belgija Belgium	Danska Denmark	Nemčija Germany	Grčija Greece	Španija Spain	Francija France	Irska Ireland	
Skupaj / Total										
Skupaj	**100,0**	**100,0**	**100,0**	**100,0**	**100,0**	**100,0**	**100,0**	**100,0**	**100,0**	**Total**
Samozaposlitev	((4,0))	1,2	1,6	3,4	0,3	3,2	(0,1)	0,9	3,8	Self-employment
Zaposlitev s polnim delovnim časom	91,6	85,3	88,4	84,0	87,0	91,9	95,5	86,8	81,5	Full-time paid employment
Zaposlitev s skrajšanim delovnim časom	((3,5))	13,3	9,8	12,5	12,5	4,8	4,3	12,2	14,5	Part-time paid employment
15-24 let	100,0	100,0	100,0	100,0	100,0	100,0	100,0	100,0	100,0	15-24 years
Samozaposlitev	.	0,7	.	.	.	(2,4)	.	.	.	Self-employment
Zaposlitev s polnim delovnim časom	91,5	87,7	94,7	67,9	93,6	93,0	95,5	93,2	92,5	Full-time paid employment
Zaposlitev s skrajšanim delovnim časom	((6,2))	11,5	(4,1)	30,0	6,1	4,5	4,3	6,3	(6,2)	Part-time paid employment
25 let in več	100,0	100,0	100,0	100,0	100,0	100,0	100,0	100,0	100,0	25 years and more
Samozaposlitev	((5,1))	1,4	1,8	(3,8)	0,3	3,6	(0,1)	1,0	4,9	Self-employment
Zaposlitev s polnim delovnim časom	92,9	84,6	86,6	88,3	86,2	91,3	95,5	84,9	77,2	Full-time paid employment
Zaposlitev s skrajšanim delovnim časom	.	13,9	11,4	7,7	13,4	5,0	4,3	13,9	17,8	Part-time paid employment
Moški / Men										
Skupaj	**100,0**	**100,0**	**100,0**	**100,0**	**100,0**	**100,0**	**100,0**	**100,0**	**100,0**	**Total**
Samozaposlitev	((3,4))	1,6	(2,1)	(5,4)	0,4	4,4	(0,1)	1,1	(4,5)	Self-employment
Zaposlitev s polnim delovnim časom	93,7	93,8	96,1	85,7	96,5	92,5	98,2	95,9	92,9	Full-time paid employment
Zaposlitev s skrajšanim delovnim časom	.	4,4	.	8,7	3,0	3,0	1,5	2,9	.	Part-time paid employment
15-24 let	100,0	100,0	100,0	100,0	100,0	100,0	100,0	100,0	100,0	15-24 years
Samozaposlitev	.	0,8	.	.	.	.	.	.	.	Self-employment
Zaposlitev s polnim delovnim časom	92,0	91,1	97,1	65,3	97,1	92,2	96,2	97,1	96,3	Full-time paid employment
Zaposlitev s skrajšanim delovnim časom	.	7,9	.	(30,4)	(2,7)	(4,9)	3,6	(2,3)	.	Part-time paid employment
25 let in več	100,0	100,0	100,0	100,0	100,0	100,0	100,0	100,0	100,0	25 years and more
Samozaposlitev	.	1,9	(2,6)	(5,7)	0,4	5,3	.	1,3	(5,6)	Self-employment
Zaposlitev s polnim delovnim časom	94,5	94,6	95,9	90,7	96,4	92,6	99,1	95,5	91,7	Full-time paid employment
Zaposlitev s skrajšanim delovnim časom	.	3,3	.	.	3,1	.	0,6	3,0	.	Part-time paid employment
Ženske / Women										
Skupaj	**100,0**	**100,0**	**100,0**	**100,0**	**100,0**	**100,0**	**100,0**	**100,0**	**100,0**	**Total**
Samozaposlitev	((4,8))	0,8	.	.	(0,2)	2,4	.	0,7	.	Self-employment
Zaposlitev s polnim delovnim časom	90,9	76,6	81,7	82,6	76,1	91,6	92,9	78,3	62,9	Full-time paid employment
Zaposlitev s skrajšanim delovnim časom	((4,3))	22,4	16,9	15,5	23,6	5,9	6,9	20,9	34,1	Part-time paid employment
15-24 let	100,0	100,0	100,0	100,0	100,0	100,0	100,0	100,0	100,0	15-24 years
Samozaposlitev	.	0,6	.	.	.	.	.	.	.	Self-employment
Zaposlitev s polnim delovnim časom	91,0	84,2	92,7	69,7	88,3	93,5	94,9	89,5	86,9	Full-time paid employment
Zaposlitev s skrajšanim delovnim časom	.	15,1	.	29,7	11,4	(4,2)	5,0	10,1	.	Part-time paid employment
25 let in več	100,0	100,0	100,0	100,0	100,0	100,0	100,0	100,0	100,0	25 years and more
Samozaposlitev	((6,4))	0,9	.	.	(0,2)	(2,5)	.	0,8	.	Self-employment
Zaposlitev s polnim delovnim časom	90,9	74,1	78,5	86,4	74,8	90,4	92,1	75,2	52,3	Full-time paid employment
Zaposlitev s skrajšanim delovnim časom	.	24,9	20,2	11,3	24,8	7,0	7,8	23,9	43,8	Part-time paid employment

Vir: Anketa o delovni sili.
Source: Labour Force Survey.

84. Brezposelne osebe, ki iščejo delo, po starostnih skupinah, vrsti iskanega dela in spolu, Slovenija, EU, 2. četrtletje 1997 (struktura) (nadaljevanje)

Unemployed persons seeking employment by age groups, type of employment sought and sex, Slovenia, EU, 2nd quarter 1997 (structure) (continued)

%

	Italija Italy	Luksemburg Luxembourg	Nizozemska Netherlands	Avstrija Austria	Portugalska Portugal	Finska Finland	Švedska Sweden	Velika Britanija United Kingdom	
Skupaj / Total									
Skupaj	**100,0**	**100,0**	**100,0**	**100,0**	**100,0**	**100,0**	**100,0**	**100,0**	**Total**
Samozaposlitev	1,8	.	2,7	(2,3)	7,5	1,6	.	3,3	Self-employment
Zaposlitev s polnim delovnim časom	80,3	82,8	41,2	76,6	90,2	89,9	88,1	71,9	Full-time paid employment
Zaposlitev s skrajšanim delovnim časom	17,8	(14,5)	55,9	21,0	2,2	8,3	11,3	24,7	Part-time paid employment
15-24 let	100,0	(100,0)	100,0	100,0	100,0	100,0	100,0	100,0	15-24 years
Samozaposlitev	1,2	-	.	.	(4,9)	.	-	(1,2)	Self-employment
Zaposlitev s polnim delovnim časom	87,5	(85,7)	30,9	89,2	92,0	79,0	84,0	71,6	Full-time paid employment
Zaposlitev s skrajšanim delovnim časom	11,2	.	68,5	(10,0)	.	20,5	15,9	27,1	Part-time paid employment
25 let in več	100,0	100,0	100,0	100,0	100,0	100,0	100,0	100,0	25 years and more
Samozaposlitev	2,2	.	3,5	(2,7)	8,7	2,1	.	4,2	Self-employment
Zaposlitev s polnim delovnim časom	76,1	81,7	45,1	73,3	89,4	94,2	89,2	72,1	Full-time paid employment
Zaposlitev s skrajšanim delovnim časom	21,6	.	51,2	23,9	(1,8)	3,5	10,1	23,6	Part-time paid employment
Moški / Men									
Skupaj	**100,0**	**100,0**	**100,0**	**100,0**	**100,0**	**100,0**	**100,0**	**100,0**	**Total**
Samozaposlitev	2,6	.	3,7	(3,0)	8,4	(1,5)	.	4,2	Self-employment
Zaposlitev s polnim delovnim časom	92,2	95,4	67,1	90,6	90,4	93,2	95,1	86,0	Full-time paid employment
Zaposlitev s skrajšanim delovnim časom	5,0	.	29,0	6,2	.	5,2	4,3	9,7	Part-time paid employment
15-24 let	100,0	.	100,0	100,0	100,0	100,0	100,0	100,0	15-24 years
Samozaposlitev	(1,6)	-	.	.	.	.	-	(1,5)	Self-employment
Zaposlitev s polnim delovnim časom	91,8	.	38,1	90,4	92,1	83,5	90,8	81,9	Full-time paid employment
Zaposlitev s skrajšanim delovnim časom	6,5	.	60,8	.	.	15,8	(9,1)	16,5	Part-time paid employment
25 let in več	100,0	(100,0)	100,0	100,0	100,0	100,0	100,0	100,0	25 years and more
Samozaposlitev	3,2	.	4,9	(3,4)	9,8	(1,8)	.	5,4	Self-employment
Zaposlitev s polnim delovnim časom	92,4	(95,7)	79,5	90,7	89,8	96,9	96,2	87,7	Full-time paid employment
Zaposlitev s skrajšanim delovnim časom	4,3	-	15,5	5,7	.	.	3,1	6,7	Part-time paid employment
Ženske / Women									
Skupaj	**100,0**	**100,0**	**100,0**	**100,0**	**100,0**	**100,0**	**100,0**	**100,0**	**Total**
Samozaposlitev	1,2	.	(1,8)	.	6,7	(1,7)	.	1,4	Self-employment
Zaposlitev s polnim delovnim časom	70,1	72,6	19,6	59,9	90,0	86,5	79,5	45,6	Full-time paid employment
Zaposlitev s skrajšanim delovnim časom	28,5	(25,1)	78,5	38,5	(3,2)	11,6	20,0	52,8	Part-time paid employment
15-24 let	100,0	(100,0)	100,0	100,0	100,0	100,0	100,0	100,0	15-24 years
Samozaposlitev	(0,9)	-	.	-	.	-	-	.	Self-employment
Zaposlitev s polnim delovnim časom	84,0	(80,1)	23,7	87,8	91,9	74,3	75,8	53,7	Full-time paid employment
Zaposlitev s skrajšanim delovnim časom	14,9	.	76,0	.	.	25,6	24,1	45,5	Part-time paid employment
25 let in več	100,0	(100,0)	100,0	100,0	100,0	100,0	100,0	100,0	25 years and more
Samozaposlitev	1,4	.	(2,4)	.	7,5	(2,5)	.	(1,8)	Self-employment
Zaposlitev s polnim delovnim časom	61,8	(69,2)	18,2	52,4	88,9	91,3	80,5	41,7	Full-time paid employment
Zaposlitev s skrajšanim delovnim časom	36,7	.	79,3	45,6	(3,4)	6,1	18,9	56,3	Part-time paid employment

85. Brezposelne osebe, ki iščejo delo, po metodah iskanja dela in spolu, Slovenija, EU, 2. četrtletje 1997
Unemployed persons seeking employment by method of seeking and sex, Slovenia, EU, 2nd quarter 1997

1000

	Slovenija Slovenia	EU 15	Belgija Belgium	Danska Denmark	Nemčija Germany	Grčija Greece	Španija Spain	Francija France	Irska Ireland	
Skupaj / Total										
Brezposelne osebe	69	18142	377	152	3862	408	3359	3202	156	Unemployed persons
Že našle delo	((1))	828	14	18	177	4	39	364	8	Found job to start later
Iščejo delo	67	17313	362	134	3684	403	3320	2838	147	Seeking employment
Brezposelne osebe, ki iščejo delo	67	17313	362	134	3684	403	3320	2838	147	Unemployed persons seeking employment
V stikih z javnim zavodom	34	12228	265	83	3520	23	2911	2657	46	Contacted public employment office
V stikih z zasebnim zavodom	.	210	10	.	27	.	14	26	.	Contacted private employment office
V stikih z delodajalcem	(10)	1631	19	21	15	159	107	96	18	Applied to employers directly
Vprašale prijatelje, sorodnike	(5)	1225	9	(3)	32	126	247	44	28	Asked friends and relatives
Dale ali se javile na oglas	(6)	560	37	13	35	15	11	(3)	38	Inserted or answered adverts
Pregledovale oglase	(9)	1030	16	9	21	66	-	(6)	11	Studied adverts in newspapers
Iskale zemljo, zgradbe, licence	.	47	.	.	(5)	.	(3)	.	.	Looked for land, premises, licences
Drugo	((1))	379	(2)	.	26	10	24	.	.	Other methods
Moški / Men										
Brezposelne osebe	36	9282	173	69	2069	161	1606	1533	95	Unemployed persons
Že našle delo	.	408	6	9	93	.	23	165	(4)	Found job to start later
Iščejo delo	36	8873	166	59	1975	159	1583	1367	91	Seeking employment
Brezposelne osebe, ki iščejo delo	36	8873	166	59	1975	159	1583	1367	91	Unemployed persons seeking employment
V stikih z javnim zavodom	19	6313	120	36	1913	9	1418	1293	29	Contacted public employment office
V stikih z zasebnim zavodom	.	103	6	.	11	.	7	10	.	Contacted private employment office
V stikih z delodajalcem	(6)	853	8	11	(6)	70	52	40	12	Applied to employers directly
Vprašale prijatelje, sorodnike	((3))	616	(4)	.	9	44	88	17	20	Asked friends and relatives
Dale ali se javile na oglas	((2))	270	17	5	9	5	(3)	.	20	Inserted or answered adverts
Pregledovale oglase	(4)	520	7	(3)	(6)	22	-	.	6	Studied adverts in newspapers
Iskale zemljo, zgradbe, licence	.	30	.	-	(3)	.	(3)	-	.	Looked for land, premises, licences
Drugo	((1))	166	.	.	14	4	9	.	.	Other methods
Ženske / Women										
Brezposelne osebe	32	8859	203	83	1793	246	1753	1669	60	Unemployed persons
Že našle delo	.	420	7	9	84	.	16	198	4	Found job to start later
Iščejo delo	32	8439	196	74	1709	243	1737	1470	55	Seeking employment
Brezposelne osebe, ki iščejo delo	32	8439	196	74	1709	243	1737	1470	55	Unemployed persons seeking employment
V stikih z javnim zavodom	15	5915	145	46	1607	13	1493	1363	16	Contacted public employment office
V stikih z zasebnim zavodom	.	106	(4)	.	15	.	6	15	.	Contacted private employment office
V stikih z delodajalcem	(4)	777	10	9	9	89	54	55	6	Applied to employers directly
Vprašale prijatelje, sorodnike	((2))	609	4	.	22	81	158	26	7	Asked friends and relatives
Dale ali se javile na oglas	(4)	289	20	8	25	10	7	.	18	Inserted or answered adverts
Pregledovale oglase	(5)	510	9	6	15	43	-	(3)	5	Studied adverts in newspapers
Iskale zemljo, zgradbe, licence	.	17	.	.	.	.	.	.	.	Looked for land, premises, licences
Drugo	.	213	.	.	12	5	15	.	.	Other methods

Vir: Anketa o delovni sili.
Source: Labour Force Survey.

85. Brezposelne osebe, ki iščejo delo, po metodah iskanja dela in spolu, Slovenija, EU, 2. četrtletje 1997 (nadaljevanje)

Unemployed persons seeking employment by method of seeking and sex, Slovenia, EU, 2nd quarter 1997 (continued)

1000

	Italija Italy	Luksemburg Luxembourg	Nizozemska Netherlands	Avstrija Austria	Portugalska Portugal	Finska Finland	Švedska Sweden	Velika Britanija United Kingdom	
Skupaj / Total									
Brezposelne osebe	2827	4	419	195	318	373	452	2031	Unemployed persons
Že našle delo	73	.	26	11	6	(4)	8	69	Found job to start later
Iščejo delo	2753	4	392	184	312	368	443	1962	Seeking employment
Brezposelne osebe, ki iščejo delo	2753	4	392	184	312	368	443	1962	Unemployed persons seeking employment
V stikih z javnim zavodom	1076	2	167	131	101	284	390	565	Contacted public employment office
V stikih z zasebnim zavodom	31	.	34	-	.	4	.	57	Contacted private employment office
V stikih z delodajalcem	791	0	22	18	74	58	33	193	Applied to employers directly
Vprašale prijatelje, sorodnike	407	.	-	24	75	4	4	215	Asked friends and relatives
Dale ali se javile na oglas	110	.	46	.	30	.	13	200	Inserted or answered adverts
Pregledovale oglase	198	0	-	7	8	13	-	668	Studied adverts in newspapers
Iskale zemljo, zgradbe, licence	17	-	.	.	.	.	-	11	Looked for land, premises, licences
Drugo	119	.	119	.	18	.	.	50	Other methods
Moški / Men									
Brezposelne osebe	1378	1	190	108	153	193	252	1295	Unemployed persons
Že našle delo	38	.	11	8	(3)	(2)	6	32	Found job to start later
Iščejo delo	1340	1	178	100	150	190	245	1262	Seeking employment
Brezposelne osebe, ki iščejo delo	1340	1	178	100	150	190	245	1262	Unemployed persons seeking employment
V stikih z javnim zavodom	510	(1)	95	71	45	145	213	408	Contacted public employment office
V stikih z zasebnim zavodom	13	-	14	-	.	.	.	34	Contacted private employment office
V stikih z delodajalcem	403	.	9	9	40	32	19	134	Applied to employers directly
Vprašale prijatelje, sorodnike	214	.	-	14	33	(2)	(3)	159	Asked friends and relatives
Dale ali se javile na oglas	53	.	18	.	14	.	6	114	Inserted or answered adverts
Pregledovale oglase	84	.	-	(3)	5	6	-	370	Studied adverts in newspapers
Iskale zemljo, zgradbe, licence	10	-	.	.	.	.	-	8	Looked for land, premises, licences
Drugo	50	.	39	.	10	-	.	33	Other methods
Ženske / Women									
Brezposelne osebe	1449	2	228	87	164	179	200	736	Unemployed persons
Že našle delo	35	.	14	(2)	(3)	.	.	36	Found job to start later
Iščejo delo	1413	2	213	84	161	178	198	699	Seeking employment
Brezposelne osebe, ki iščejo delo	1413	2	213	84	161	178	198	699	Unemployed persons seeking employment
V stikih z javnim zavodom	566	(1)	72	60	55	138	176	157	Contacted public employment office
V stikih z zasebnim zavodom	18	.	19	-	.	.	-	23	Contacted private employment office
V stikih z delodajalcem	388	.	13	8	33	25	14	58	Applied to employers directly
Vprašale prijatelje, sorodnike	193	.	-	9	42	.	.	56	Asked friends and relatives
Dale ali se javile na oglas	56	.	28	.	15	.	6	85	Inserted or answered adverts
Pregledovale oglase	114	.	-	(4)	(3)	6	-	297	Studied adverts in newspapers
Iskale zemljo, zgradbe, licence	7	-	.	-	.	.	-	.	Looked for land, premises, licences
Drugo	68	.	80	.	8	.	-	16	Other methods

86. Brezposelne osebe, ki iščejo delo, po metodah iskanja dela in spolu, Slovenija, EU, 2. četrtletje 1997 (struktura)

Unemployed persons seeking employment by method of seeking and sex, Slovenia, EU, 2nd quarter 1997 (structure)

%

	Slovenija Slovenia	EU 15	Belgija Belgium	Danska Denmark	Nemčija Germany	Grčija Greece	Španija Spain	Francija France	Irska Ireland	
Skupaj / Total										
Brezposelne osebe	100,0	100,0	100,0	100,0	100,0	100,0	100,0	100,0	100,0	Unemployed persons
Že našle delo	((1,9))	4,5	3,8	12,1	4,6	1,1	1,1	11,3	5,7	Found job to start later
Iščejo delo	98,1	95,4	96,1	87,8	95,3	98,8	98,8	88,6	94,2	Seeking employment
Brezposelne osebe, ki iščejo delo	100,0	100,0	100,0	100,0	100,0	100,0	100,0	100,0	100,0	Unemployed persons seeking employment
V stikih z javnim zavodom	50,7	70,6	73,2	62,1	95,5	5,7	87,7	93,6	31,3	Contacted public employment office
V stikih z zasebnim zavodom	.	1,2	2,9	.	0,7	.	0,4	0,9	.	Contacted private employment office
V stikih z delodajalcem	(15,3)	9,4	5,3	15,9	0,4	39,6	3,2	3,3	12,8	Applied to employers directly
Vprašale prijatelje, sorodnike	(8,2)	7,0	2,5	(2,9)	0,8	31,2	7,4	1,5	19,4	Asked friends and relatives
Dale ali se javile na oglas	(9,6)	3,2	10,3	10,4	0,9	3,8	0,3	(0,1)	26,4	Inserted or answered adverts
Pregledovale oglase	(13,4)	5,9	4,4	7,4	0,5	16,4	-	(0,2)	8,1	Studied adverts in newspapers
Iskale zemljo, zgradbe, licence	.	0,2	.	.	(0,1)	.	(0,1)	.	.	Looked for land, premises, licences
Drugo	((2,1))	2,1	(0,7)	.	0,7	2,4	0,7	.	.	Other methods
Moški / Men										
Brezposelne osebe	100,0	100,0	100,0	100,0	100,0	100,0	100,0	100,0	100,0	Unemployed persons
Že našle delo	.	4,4	3,9	13,1	4,5	.	1,4	10,8	(4,5)	Found job to start later
Iščejo delo	98,3	95,5	96,0	86,8	95,4	98,6	98,5	89,1	95,4	Seeking employment
Brezposelne osebe, ki iščejo delo	98,3	100,0	100,0	100,0	100,0	100,0	100,0	100,0	100,0	Unemployed persons seeking employment
V stikih z javnim zavodom	53,4	71,1	72,1	61,3	96,8	5,9	89,5	94,6	32,3	Contacted public employment office
V stikih z zasebnim zavodom	.	1,1	3,9	.	0,5	.	0,4	0,7	.	Contacted private employment office
V stikih z delodajalcem	(16,2)	9,6	5,0	19,6	(0,3)	44,3	3,3	2,9	13,6	Applied to employers directly
Vprašale prijatelje, sorodnike	((9,3))	6,9	(2,6)	.	0,4	27,9	5,5	1,2	22,6	Asked friends and relatives
Dale ali se javile na oglas	((5,5))	3,0	10,6	8,4	0,4	3,4	(0,2)	.	22,4	Inserted or answered adverts
Pregledovale oglase	(10,2)	5,8	4,2	(5,0)	(0,3)	14,3	-	.	7,3	Studied adverts in newspapers
Iskale zemljo, zgradbe, licence	.	0,3	.	-	(0,1)	.	(0,1)	-	.	Looked for land, premises, licences
Drugo	((2,6))	1,8	.	.	0,7	2,8	0,6	.	.	Other methods
Ženske / Women										
Brezposelne osebe	100,0	100,0	100,0	100,0	100,0	100,0	100,0	100,0	100,0	Unemployed persons
Že našle delo	.	4,7	3,8	11,2	4,6	.	0,9	11,8	7,6	Found job to start later
Iščejo delo	98,0	95,2	96,1	88,7	95,3	99,0	99,0	88,1	92,3	Seeking employment
Brezposelne osebe, ki iščejo delo	98,0	100,0	100,0	100,0	100,0	100,0	100,0	100,0	100,0	Unemployed persons seeking employment
V stikih z javnim zavodom	45,6	70,0	74,2	62,6	94,0	5,5	85,9	92,6	29,7	Contacted public employment office
V stikih z zasebnim zavodom	.	1,2	(2,1)	.	0,8	.	0,3	1,0	.	Contacted private employment office
V stikih z delodajalcem	(13,8)	9,2	5,5	12,9	0,5	36,5	3,1	3,7	11,5	Applied to employers directly
Vprašale prijatelje, sorodnike	((6,5))	7,2	2,4	.	1,3	33,3	9,1	1,8	14,2	Asked friends and relatives
Dale ali se javile na oglas	(13,8)	3,4	10,2	11,9	1,5	4,1	0,4	.	32,8	Inserted or answered adverts
Pregledovale oglase	(16,4)	6,0	4,6	9,3	0,8	17,7	-	(0,2)	9,4	Studied adverts in newspapers
Iskale zemljo, zgradbe, licence	.	0,2	.	.	.	.	.	.	.	Looked for land, premises, licences
Drugo	.	2,5	.	.	0,7	2,2	0,8	.	.	Other methods

Vir: Anketa o delovni sili.
Source: Labour Force Survey.

86. Brezposelne osebe, ki iščejo delo, po metodah iskanja dela in spolu, Slovenija, EU, 2. četrtletje 1997 (struktura) (nadaljevanje)

Unemployed persons seeking employment by method of seeking and sex, Slovenia, EU, 2nd quarter 1997 (structure) (continued)

%

	Italija Italy	Luksemburg Luxembourg	Nizozemska Netherlands	Avstrija Austria	Portugalska Portugal	Finska Finland	Švedska Sweden	Velika Britanija United Kingdom	
Skupaj / Total									
Brezposelne osebe	100,0	100,0	100,0	100,0	100,0	100,0	100,0	100,0	Unemployed persons
Že našle delo	2,6	.	6,2	5,7	1,9	(1,1)	1,9	3,4	Found job to start later
Iščejo delo	97,3	95,8	93,7	94,2	98,0	98,8	98,0	96,5	Seeking employment
Brezposelne osebe, ki iščejo delo	100,0	100,0	100,0	100,0	100,0	100,0	100,0	100,0	Unemployed persons seeking employment
V stikih z javnim zavodom	39,0	54,4	42,7	71,2	32,5	77,1	87,9	28,8	Contacted public employment office
V stikih z zasebnim zavodom	1,1	.	8,6	-	.	1,2	.	2,9	Contacted private employment office
V stikih z delodajalcem	28,7	(12,8)	5,6	9,9	23,7	15,7	7,5	9,8	Applied to employers directly
Vprašale prijatelje, sorodnike	14,8	.	-	13,0	24,3	1,3	1,0	10,9	Asked friends and relatives
Dale ali se javile na oglas	3,9	.	11,8	.	9,7	.	2,9	10,1	Inserted or answered adverts
Pregledovale oglase	7,2	(13,0)	-	4,2	2,7	3,6	-	34,0	Studied adverts in newspapers
Iskale zemljo, zgradbe, licence	0,6	-	.	.	.	.	-	0,5	Looked for land, premises, licences
Drugo	4,3	.	30,4	.	6,0	.	.	2,5	Other methods
Moški / Men									
Brezposelne osebe	100,0	100,0	100,0	100,0	100,0	100,0	100,0	100,0	Unemployed persons
Že našle delo	2,7	.	6,0	7,6	(2,0)	(1,5)	2,6	2,5	Found job to start later
Iščejo delo	97,2	94,0	93,9	92,3	97,9	98,4	97,3	97,4	Seeking employment
Brezposelne osebe, ki iščejo delo	100,0	100,0	100,0	100,0	100,0	100,0	100,0	100,0	Unemployed persons seeking employment
V stikih z javnim zavodom	38,0	(67,7)	53,3	71,2	30,4	76,4	87,0	32,3	Contacted public employment office
V stikih z zasebnim zavodom	0,9	-	8,2	-	.	.	.	2,6	Contacted private employment office
V stikih z delodajalcem	30,1	.	5,1	9,3	26,7	17,2	7,9	10,6	Applied to employers directly
Vprašale prijatelje, sorodnike	16,0	.	-	14,6	22,3	(1,3)	(1,3)	12,6	Asked friends and relatives
Dale ali se javile na oglas	4,0	.	10,1	.	9,8	.	2,7	9,0	Inserted or answered adverts
Pregledovale oglase	6,2	.	-	(3,9)	3,3	3,4	-	29,3	Studied adverts in newspapers
Iskale zemljo, zgradbe, licence	0,7	-	.	.	.	.	-	0,6	Looked for land, premises, licences
Drugo	3,7	.	22,0	.	6,6	-	.	2,6	Other methods
Ženske / Women									
Brezposelne osebe	100,0	100,0	100,0	100,0	100,0	100,0	100,0	100,0	Unemployed persons
Že našle delo	2,4	.	6,4	(3,2)	(1,8)	.	.	4,9	Found job to start later
Iščejo delo	97,5	97,3	93,5	96,7	98,1	99,2	98,8	95,0	Seeking employment
Brezposelne osebe, ki iščejo delo	100,0	100,0	100,0	100,0	100,0	100,0	100,0	100,0	Unemployed persons seeking employment
V stikih z javnim zavodom	40,0	(43,7)	33,8	71,1	34,6	77,9	89,1	22,5	Contacted public employment office
V stikih z zasebnim zavodom	1,2	.	9,0	-	.	.	-	3,3	Contacted private employment office
V stikih z delodajalcem	27,4	.	6,1	10,6	20,9	14,0	7,1	8,4	Applied to employers directly
Vprašale prijatelje, sorodnike	13,6	.	-	11,2	26,1	.	.	8,0	Asked friends and relatives
Dale ali se javile na oglas	3,9	.	13,2	.	9,7	.	3,1	12,2	Inserted or answered adverts
Pregledovale oglase	8,0	.	-	(4,7)	(2,2)	3,9	-	42,5	Studied adverts in newspapers
Iskale zemljo, zgradbe, licence	0,5	-	.	-	.	.	-	.	Looked for land, premises, licences
Drugo	4,8	.	37,5	.	5,3	.	-	2,3	Other methods

87. Delovno aktivno prebivalstvo, ki išče drugo delo, po starostnih skupinah, razlogih in spolu, Slovenija, EU, 2. četrtletje 1997

Persons in employment seeking other employment by age groups, reasons and sex, Slovenia, EU, 2nd quarter 1997

1000

	Slovenija Slovenia	EU 15	Belgija Belgium	Danska Denmark	Nemčija Germany	Grčija Greece	Španija Spain	Francija France	Irska Ireland	
Skupaj / Total										
Skupaj	**47**	**8356**	**144**	**220**	**1077**	**143**	**420**	**1416**	**74**	**Total**
Verjetnost izgube sedanjega dela	(7)	1426	31	15	288	32	82	436	6	Risk of loss of present job
Prehodnost sedanjega dela	11	1547	37	41	223	17	130	242	15	Present job transitional
Iskanje boljših razmer	26	3119	45	144	269	65	137	364	40	Seeking better conditions
Drugi razlogi/nerazvrščeni	((3))	2263	29	18	295	28	70	372	11	Other reasons/not stated
15-24 let	13	1757	35	49	150	39	120	293	20	15 - 24 years
Verjetnost izgube sedanjega dela	((1))	286	7	.	51	7	23	94	.	Risk of loss of present job
Prehodnost sedanjega dela	(5)	437	13	9	35	4	45	77	5	Present job transitional
Iskanje boljših razmer	(7)	648	9	29	28	20	37	50	11	Seeking better conditions
Drugi razlogi/nerazvrščeni	((1))	385	4	8	34	6	13	71	.	Other reasons/not stated
25 let in več	33	6599	109	170	927	103	300	1122	53	25 years and more
Verjetnost izgube sedanjega dela	(6)	1140	24	14	236	25	59	341	5	Risk of loss of present job
Prehodnost sedanjega dela	(7)	1109	24	31	187	12	84	165	10	Present job transitional
Iskanje boljših razmer	19	2471	35	115	241	44	99	314	29	Seeking better conditions
Drugi razlogi/nerazvrščeni	((2))	1878	24	9	261	21	56	300	8	Other reasons/not stated
Moški / Men										
Skupaj	**26**	**4397**	**69**	**107**	**548**	**83**	**212**	**677**	**42**	**Total**
Verjetnost izgube sedanjega dela	((3))	770	14	6	141	17	45	226	(3)	Risk of loss of present job
Prehodnost sedanjega dela	(7)	758	15	15	96	9	67	120	8	Present job transitional
Iskanje boljših razmer	15	1735	25	77	156	39	60	198	23	Seeking better conditions
Drugi razlogi/nerazvrščeni	((2))	1133	13	8	153	16	39	131	6	Other reasons/not stated
15-24 let	(7)	866	15	22	64	21	57	129	10	15 - 24 years
Verjetnost izgube sedanjega dela	.	138	(3)	.	21	(3)	11	44	.	Risk of loss of present job
Prehodnost sedanjega dela	((3))	201	5	.	15	(2)	22	29	(2)	Present job transitional
Iskanje boljših razmer	(4)	341	4	15	12	11	17	27	5	Seeking better conditions
Drugi razlogi/nerazvrščeni	.	185	.	(3)	15	(3)	6	27	.	Other reasons/not stated
25 let in več	19	3531	53	85	484	61	155	547	32	25 years and more
Verjetnost izgube sedanjega dela	((3))	631	11	6	120	13	34	181	(3)	Risk of loss of present job
Prehodnost sedanjega dela	(4)	557	9	12	81	6	45	90	5	Present job transitional
Iskanje boljših razmer	11	1394	20	61	144	27	42	171	17	Seeking better conditions
Drugi razlogi/nerazvrščeni	((2))	948	11	4	137	13	33	104	5	Other reasons/not stated
Ženske / Women										
Skupaj	**20**	**3959**	**75**	**112**	**529**	**60**	**208**	**738**	**32**	**Total**
Verjetnost izgube sedanjega dela	(4)	655	16	9	146	15	37	209	(2)	Risk of loss of present job
Prehodnost sedanjega dela	(5)	788	21	26	127	7	62	122	7	Present job transitional
Iskanje boljših razmer	11	1383	20	67	113	25	77	166	17	Seeking better conditions
Drugi razlogi/nerazvrščeni	((1))	1130	16	9	142	11	30	240	(4)	Other reasons/not stated
15-24 let	(6)	891	19	27	86	17	63	163	10	15 - 24 years
Verjetnost izgube sedanjega dela	.	147	(4)	.	30	(3)	12	49	.	Risk of loss of present job
Prehodnost sedanjega dela	((2))	236	7	7	20	.	23	47	(3)	Present job transitional
Iskanje boljših razmer	((3))	306	5	13	15	8	20	22	5	Seeking better conditions
Drugi razlogi/nerazvrščeni	.	200	(3)	4	19	(2)	7	43	.	Other reasons/not stated
25 let in več	14	3067	55	84	443	42	145	574	21	25 years and more
Verjetnost izgube sedanjega dela	((3))	508	12	7	115	11	25	160	.	Risk of loss of present job
Prehodnost sedanjega dela	((3))	552	14	18	106	5	39	74	4	Present job transitional
Iskanje boljših razmer	(8)	1076	15	53	97	17	56	143	11	Seeking better conditions
Drugi razlogi/nerazvrščeni	.	930	12	4	123	8	23	196	(3)	Other reasons/not stated

Vir: Anketa o delovni sili.
Source: Labour Force Survey.

87. Delovno aktivno prebivalstvo, ki išče drugo delo, po starostnih skupinah, razlogih in spolu, Slovenija, EU, 2. četrtletje 1997 (nadaljevanje)

Persons in employment seeking other employment by age groups, reasons and sex, Slovenia, EU, 2nd quarter 1997 (continued)

1000

	Italija Italy	Luksemburg Luxembourg	Nizozemska Netherlands	Avstrija Austria	Portugalska Portugal	Finska Finland	Švedska Sweden	Velika Britanija United Kingdom	
Skupaj / Total									
Skupaj	**1333**	**3**	**578**	**154**	**114**	**154**	**529**	**1991**	**Total**
Verjetnost izgube sedanjega dela	146	0	-	20	10	56	41	256	Risk of loss of present job
Prehodnost sedanjega dela	395	0	115	23	36	13	101	152	Present job transitional
Iskanje boljših razmer	688	(1)	-	34	68	54	218	985	Seeking better conditions
Drugi razlogi/nerazvrščeni	104	(1)	463	75	-	29	168	597	Other reasons/not stated
15-24 let	283	0	103	30	38	29	93	468	15 - 24 years
Verjetnost izgube sedanjega dela	23	.	-	(3)	(2)	10	5	53	Risk of loss of present job
Prehodnost sedanjega dela	92	.	40	6	11	5	26	60	Present job transitional
Iskanje boljših razmer	151	.	-	9	24	7	43	224	Seeking better conditions
Drugi razlogi/nerazvrščeni	15	.	63	12	-	5	17	129	Other reasons/not stated
25 let in več	1050	2	474	123	75	125	436	1522	25 years and more
Verjetnost izgube sedanjega dela	122	.	-	17	7	46	35	202	Risk of loss of present job
Prehodnost sedanjega dela	302	.	74	16	24	8	75	91	Present job transitional
Iskanje boljših razmer	536	(1)	-	25	43	47	174	760	Seeking better conditions
Drugi razlogi/nerazvrščeni	88	(1)	400	63	-	23	151	467	Other reasons/not stated
Moški / Men									
Skupaj	**760**	**1**	**302**	**67**	**55**	**71**	**252**	**1146**	**Total**
Verjetnost izgube sedanjega dela	95	.	-	12	6	24	23	151	Risk of loss of present job
Prehodnost sedanjega dela	208	.	49	11	18	5	40	91	Present job transitional
Iskanje boljših razmer	398	0	-	14	30	28	101	579	Seeking better conditions
Drugi razlogi/nerazvrščeni	58	0	253	28	-	12	87	323	Other reasons/not stated
15-24 let	140	.	49	10	18	14	44	267	15 - 24 years
Verjetnost izgube sedanjega dela	11	.	-	.	.	4	(2)	32	Risk of loss of present job
Prehodnost sedanjega dela	44	.	19	.	4	(2)	11	35	Present job transitional
Iskanje boljših razmer	77	.	-	(4)	11	(4)	22	126	Seeking better conditions
Drugi razlogi/nerazvrščeni	(7)	.	29	(3)	-	(3)	8	73	Other reasons/not stated
25 let in več	619	1	253	57	36	56	207	879	25 years and more
Verjetnost izgube sedanjega dela	83	.	-	12	4	20	20	119	Risk of loss of present job
Prehodnost sedanjega dela	163	.	29	10	13	(3)	28	56	Present job transitional
Iskanje boljših razmer	321	0	-	10	18	24	78	453	Seeking better conditions
Drugi razlogi/nerazvrščeni	51	.	223	24	-	8	79	249	Other reasons/not stated
Ženske / Women									
Skupaj	**573**	**1**	**276**	**86**	**59**	**83**	**277**	**844**	**Total**
Verjetnost izgube sedanjega dela	50	.	-	7	(3)	31	18	105	Risk of loss of present job
Prehodnost sedanjega dela	186	.	66	11	17	8	61	61	Present job transitional
Iskanje boljših razmer	289	0	-	20	37	25	116	405	Seeking better conditions
Drugi razlogi/nerazvrščeni	46	0	209	46	-	17	81	273	Other reasons/not stated
15-24 let	142	.	54	20	20	14	48	201	15 - 24 years
Verjetnost izgube sedanjega dela	11	.	-	.	.	5	(2)	21	Risk of loss of present job
Prehodnost sedanjega dela	47	.	21	4	6	(2)	15	25	Present job transitional
Iskanje boljših razmer	73	.	-	4	12	(3)	20	98	Seeking better conditions
Drugi razlogi/nerazvrščeni	8	-	33	8	-	(2)	9	55	Other reasons/not stated
25 let in več	431	(1)	221	65	39	68	229	643	25 years and more
Verjetnost izgube sedanjega dela	39	.	-	5	(3)	26	15	83	Risk of loss of present job
Prehodnost sedanjega dela	138	.	44	6	10	5	46	35	Present job transitional
Iskanje boljših razmer	215	.	-	15	25	22	95	306	Seeking better conditions
Drugi razlogi/nerazvrščeni	37	0	176	38	-	14	71	217	Other reasons/not stated

88. Delovno aktivno prebivalstvo, ki išče drugo delo, po starostnih skupinah, razlogih in spolu, Slovenija, EU, 2. četrtletje 1997 (struktura)

Persons in employment seeking other employment by age groups, reasons and sex, Slovenia, EU, 2nd quarter 1997 (structure)

%

	Slovenija Slovenia	EU 15	Belgija Belgium	Danska Denmark	Nemčija Germany	Grčija Greece	Španija Spain	Francija France	Irska Ireland	
Skupaj / Total										
Skupaj	**100,0**	**100,0**	**100,0**	**100,0**	**100,0**	**100,0**	**100,0**	**100,0**	**100,0**	**Total**
Verjetnost izgube sedanjega dela	(14,1)	17,0	22,0	7,2	26,7	22,8	19,6	30,7	8,9	Risk of loss of present job
Prehodnost sedanjega dela	23,9	18,5	26,0	18,8	20,7	12,0	31,0	17,1	21,4	Present job transitional
Iskanje boljših razmer	54,6	37,3	31,5	65,7	25,0	45,5	32,6	25,7	54,7	Seeking better conditions
Drugi razlogi/nerazvrščeni	((7,5))	27,0	20,3	8,1	27,4	19,5	16,6	26,2	14,8	Other reasons/not stated
15-24 let	100,0	100,0	100,0	100,0	100,0	100,0	100,0	100,0	100,0	15 - 24 years
Verjetnost izgube sedanjega dela	((7,3))	16,2	21,8	.	34,3	18,9	19,3	32,0	.	Risk of loss of present job
Prehodnost sedanjega dela	(34,5)	24,9	37,7	20,1	23,9	12,4	37,9	26,4	27,9	Present job transitional
Iskanje boljših razmer	(50,6)	36,8	27,5	59,2	18,7	52,2	31,2	17,1	54,7	Seeking better conditions
Drugi razlogi/nerazvrščeni	((7,6))	21,9	12,9	17,6	22,9	16,3	11,4	24,3	.	Other reasons/not stated
25 let in več	100,0	100,0	100,0	100,0	100,0	100,0	100,0	100,0	100,0	25 years and more
Verjetnost izgube sedanjega dela	(16,8)	17,2	22,1	8,4	25,5	24,3	19,7	30,4	9,6	Risk of loss of present job
Prehodnost sedanjega dela	(19,7)	16,8	22,2	18,4	20,2	11,9	28,2	14,7	19,0	Present job transitional
Iskanje boljših razmer	56,1	37,4	32,8	67,6	26,0	42,9	33,2	28,0	54,7	Seeking better conditions
Drugi razlogi/nerazvrščeni	((7,4))	28,4	22,7	5,4	28,1	20,8	18,7	26,7	16,6	Other reasons/not stated
Moški / Men										
Skupaj	**100,0**	**100,0**	**100,0**	**100,0**	**100,0**	**100,0**	**100,0**	**100,0**	**100,0**	**Total**
Verjetnost izgube sedanjega dela	((11,2))	17,5	21,5	6,4	25,8	20,9	21,2	33,4	(9,0)	Risk of loss of present job
Prehodnost sedanjega dela	(24,9)	17,2	22,5	13,9	17,6	11,6	31,9	17,7	19,9	Present job transitional
Iskanje boljših razmer	55,7	39,4	36,8	71,8	28,5	47,4	28,3	29,2	55,3	Seeking better conditions
Drugi razlogi/nerazvrščeni	((8,2))	25,7	19,0	7,8	27,9	20,0	18,5	19,4	15,6	Other reasons/not stated
15-24 let	(100,0)	100,0	100,0	100,0	100,0	100,0	100,0	100,0	100,0	15 - 24 years
Verjetnost izgube sedanjega dela	.	15,9	(22,4)	.	32,7	(17,2)	19,2	34,5	.	Risk of loss of present job
Prehodnost sedanjega dela	((38,0))	23,2	38,9	.	23,6	(12,4)	39,5	23,1	(27,1)	Present job transitional
Iskanje boljših razmer	(50,1)	39,3	30,2	70,6	19,4	54,4	30,2	21,0	53,4	Seeking better conditions
Drugi razlogi/nerazvrščeni	.	21,3	.	(17,4)	24,1	(15,7)	10,9	21,2	.	Other reasons/not stated
25 let in več	100,0	100,0	100,0	100,0	100,0	100,0	100,0	100,0	100,0	25 years and more
Verjetnost izgube sedanjega dela	((13,9))	17,8	21,2	7,8	24,9	22,2	21,9	33,2	(9,8)	Risk of loss of present job
Prehodnost sedanjega dela	(20,0)	15,7	17,8	14,6	16,8	11,3	29,0	16,4	17,7	Present job transitional
Iskanje boljših razmer	57,8	39,4	38,7	72,1	29,7	44,8	27,6	31,2	55,9	Seeking better conditions
Drugi razlogi/nerazvrščeni	((8,3))	26,8	22,1	5,3	28,4	21,5	21,3	19,0	16,4	Other reasons/not stated
Ženske / Women										
Skupaj	**100,0**	**100,0**	**100,0**	**100,0**	**100,0**	**100,0**	**100,0**	**100,0**	**100,0**	**Total**
Verjetnost izgube sedanjega dela	(17,8)	16,5	22,5	8,0	27,6	25,4	18,0	28,3	(8,7)	Risk of loss of present job
Prehodnost sedanjega dela	(22,6)	19,9	29,2	23,4	24,0	12,5	30,1	16,6	23,4	Present job transitional
Iskanje boljših razmer	53,0	34,9	26,7	59,9	21,4	42,9	37,0	22,5	54,0	Seeking better conditions
Drugi razlogi/nerazvrščeni	((6,5))	28,5	21,4	8,5	26,9	18,9	14,7	32,5	(13,6)	Other reasons/not stated
15-24 let	(100,0)	100,0	100,0	100,0	100,0	100,0	100,0	100,0	100,0	15 - 24 years
Verjetnost izgube sedanjega dela	.	16,5	(21,3)	.	35,5	(21,0)	19,3	30,0	.	Risk of loss of present job
Prehodnost sedanjega dela	((30,3))	26,4	36,8	27,3	24,1	.	36,5	29,1	(28,7)	Present job transitional
Iskanje boljših razmer	((51,2))	34,4	25,3	49,9	18,2	49,6	32,1	13,9	56,1	Seeking better conditions
Drugi razlogi/nerazvrščeni	.	22,5	(16,4)	17,8	22,0	(16,9)	11,9	26,8	.	Other reasons/not stated
25 let in več	100,0	100,0	100,0	100,0	100,0	100,0	100,0	100,0	100,0	25 years and more
Verjetnost izgube sedanjega dela	((20,7))	16,5	23,0	9,1	26,1	27,3	17,4	27,8	.	Risk of loss of present job
Prehodnost sedanjega dela	((19,3))	18,0	26,5	22,2	23,9	12,6	27,3	13,0	20,9	Present job transitional
Iskanje boljših razmer	(53,8)	35,1	27,1	63,1	22,0	40,1	39,1	24,9	53,0	Seeking better conditions
Drugi razlogi/nerazvrščeni	.	30,3	23,2	5,5	27,8	19,8	16,0	34,1	(16,8)	Other reasons/not stated

Vir: Anketa o delovni sili.
Source: Labour Force Survey.

88. Delovno aktivno prebivalstvo, ki išče drugo delo, po starostnih skupinah, razlogih in spolu, Slovenija, EU, 2. četrtletje 1997 (struktura) (nadaljevanje)

Persons in employment seeking other employment by age groups, reasons and sex, Slovenia, EU, 2nd quarter 1997 (structure) (continued)

%

	Italija Italy	Luksemburg Luxembourg	Nizozemska Netherlands	Avstrija Austria	Portugalska Portugal	Finska Finland	Švedska Sweden	Velika Britanija United Kingdom	
Skupaj / Total									
Skupaj	**100,0**	**100,0**	**100,0**	**100,0**	**100,0**	**100,0**	**100,0**	**100,0**	**Total**
Verjetnost izgube sedanjega dela	10,9	(14.0)	-	13,4	9,1	36,5	7,7	12,8	Risk of loss of present job
Prehodnost sedanjega dela	29,6	(17,7)	19,9	15,1	31.4	8,9	19,2	7,6	Present job transitional
Iskanje boljših razmer	51.5	(35,7)	-	22,5	59,4	35,4	41.2	49,4	Seeking better conditions
Drugi razlogi/nerazvrščeni	7,8	(32,4)	80,0	48,8	-	19,1	31.7	29,9	Other reasons/not stated
15-24 let	100,0	(100,0)	100,0	100,0	100,0	100,0	100,0	100,0	15 - 24 years
Verjetnost izgube sedanjega dela	8,3	.	-	(9,7)	(6,9)	35,1	5,7	11.4	Risk of loss of present job
Prehodnost sedanjega dela	32,6	.	39,4	22,0	29,9	18,3	28,7	12,8	Present job transitional
Iskanje boljših razmer	53,3	.	-	29,3	63,0	26,2	46,8	47,9	Seeking better conditions
Drugi razlogi/nerazvrščeni	5,6	.	60,5	38,8	-	20,1	18,6	27,6	Other reasons/not stated
25 let in več	100,0	100,0	100,0	100,0	100,0	100,0	100,0	100,0	25 years and more
Verjetnost izgube sedanjega dela	11.6	.	-	14.4	10,3	36,8	8,1	13,3	Risk of loss of present job
Prehodnost sedanjega dela	28,8	.	15,6	13,3	32,1	6,7	17,1	6,0	Present job transitional
Iskanje boljših razmer	51.1	(34.3)	-	20,8	57,5	37,5	40,0	49,9	Seeking better conditions
Drugi razlogi/nerazvrščeni	8,4	(38,5)	84.3	51.3	-	18,8	34.5	30,6	Other reasons/not stated
Moški / Men									
Skupaj	**100,0**	**100,0**	**100,0**	**100,0**	**100,0**	**100,0**	**100,0**	**100,0**	**Total**
Verjetnost izgube sedanjega dela	12,5	.	-	18,9	11.9	34.5	9,1	13,1	Risk of loss of present job
Prehodnost sedanjega dela	27,4	.	16,2	17,5	33,2	8,0	16,0	7,9	Present job transitional
Iskanje boljših razmer	52,4	(35,9)	-	21.5	54.8	40,4	40,2	50,6	Seeking better conditions
Drugi razlogi/nerazvrščeni	7,6	(27,9)	83,7	41.9	-	16,9	34.6	28,2	Other reasons/not stated
15-24 let	100,0	.	100,0	100,0	100,0	100,0	100,0	100,0	15 - 24 years
Verjetnost izgube sedanjega dela	8,3	.	-	.	.	30,3	(5,7)	12,0	Risk of loss of present job
Prehodnost sedanjega dela	31.7	.	39,1	.	26,6	(17,7)	25,6	13,1	Present job transitional
Iskanje boljših razmer	54.9	.	-	(39,9)	62,9	(30,1)	50,4	47,2	Seeking better conditions
Drugi razlogi/nerazvrščeni	(4.9)	.	60,8	(36,3)	-	(21.7)	18,0	27,6	Other reasons/not stated
25 let in več	100,0	100,0	100,0	100,0	100,0	100,0	100,0	100,0	25 years and more
Verjetnost izgube sedanjega dela	13,4	.	-	21.2	12,7	35,6	9,8	13,5	Risk of loss of present job
Prehodnost sedanjega dela	26,4	.	11.7	17,5	36,5	(5,5)	13,9	6,3	Present job transitional
Iskanje boljših razmer	51.8	(37,6)	-	18,1	50,6	43,1	38,0	51.6	Seeking better conditions
Drugi razlogi/nerazvrščeni	8,2	.	88,2	42,9	-	15,6	38,1	28,4	Other reasons/not stated
Ženske / Women									
Skupaj	**100,0**	**100,0**	**100,0**	**100,0**	**100,0**	**100,0**	**100,0**	**100,0**	**Total**
Verjetnost izgube sedanjega dela	8,8	.	-	9,2	(6,6)	38,2	6,5	12,4	Risk of loss of present job
Prehodnost sedanjega dela	32,5	.	23,9	13,2	29,7	9,6	22,1	7,2	Present job transitional
Iskanje boljših razmer	50,5	(35,5)	-	23,2	63,6	31.0	42,1	47,9	Seeking better conditions
Drugi razlogi/nerazvrščeni	8,0	(37,0)	76,0	54.2	-	20,9	29,2	32,3	Other reasons/not stated
15-24 let	100,0	.	100,0	100,0	100,0	100,0	100,0	100,0	15 - 24 years
Verjetnost izgube sedanjega dela	8,3	.	-	.	.	40,2	(5,7)	10,7	Risk of loss of present job
Prehodnost sedanjega dela	33,4	.	39,5	24.4	32,9	(19,0)	31.7	12,4	Present job transitional
Iskanje boljših razmer	51.8	.	-	23,9	63,1	(22,1)	43,3	49,0	Seeking better conditions
Drugi razlogi/nerazvrščeni	6,3	-	60,4	40,1	-	(18,5)	19,1	27,7	Other reasons/not stated
25 let in več	100,0	(100,0)	100,0	100,0	100,0	100,0	100,0	100,0	25 years and more
Verjetnost izgube sedanjega dela	9,0	.	-	8,5	(8,0)	37,8	6,6	12,9	Risk of loss of present job
Prehodnost sedanjega dela	32,2	.	20,1	9,7	28,0	7,6	20,1	5,5	Present job transitional
Iskanje boljših razmer	50,0	.	-	23,0	63,9	32,9	41.8	47,6	Seeking better conditions
Drugi razlogi/nerazvrščeni	8,6	(46,5)	79,8	58,6	-	21.4	31.3	33,7	Other reasons/not stated

89. Neaktivno prebivalstvo po starostnih skupinah in spolu, Slovenija, 1993-1998
Inactive persons by age groups and sex, Slovenia, 1993-1998

1000

	1993/2	1994/2	1995/2	1996/2	1997/2	1998/2	
				Skupaj / Total			
Skupaj	**680**	**689**	**667**	**698**	**669**	**656**	**Total**
15-24 let	171	180	177	196	158	166	15-24 years
25-49	57	51	54	61	72	64	25-49
25 let in več	510	509	489	502	510	490	25 years and over
50 let in več	453	448	435	441	438	425	50 years and over
15-19 let	131	139	133	147	113	118	15-19 years
20-24	40	42	45	49	45	48	20-24
25-29	10	13	10	12	12	12	25-29
30-34	(7)	8	(6)	8	(8)	(10)	30-34
35-39	10	9	9	11	13	(8)	35-39
40-44	12	13	11	12	15	11	40-44
45-49	18	18	17	18	24	23	45-49
50-54	51	47	43	39	43	41	50-54
55-59	79	81	79	79	78	74	55-59
60-64	95	94	88	87	85	83	60-64
65-69	80	81	85	86	82	83	65-69
70 let in več	147	144	142	149	150	144	70 years and over
				Moški / Men			
Skupaj	**270**	**279**	**262**	**279**	**270**	**264**	**Total**
15-24 let	83	90	85	95	75	81	15-24 years
25-49	18	19	19	22	30	25	25-49
25 let in več	187	189	178	184	196	183	25 years and over
50 let in več	169	170	158	162	166	158	50 years and over
15-19 let	66	70	66	74	56	58	15-19 years
20-24	17	20	19	21	19	23	20-24
25-29	(4)	(5)	(5)	(6)	(5)	(5)	25-29
30-34	((3))	((3))	((2))	((2))	(4)	(4)	30-34
35-39	((3))	((2))	((3))	((3))	(5)	(4)	35-39
40-44	(4)	(4)	(4)	(4)	(6)	(4)	40-44
45-49	(4)	(5)	(6)	(7)	(10)	(9)	45-49
50-54	15	13	13	11	14	11	50-54
55-59	33	30	29	32	34	32	55-59
60-64	42	42	37	37	35	38	60-64
65-69	31	33	35	35	35	33	65-69
70 let in več	48	51	45	47	47	44	70 years and over
				Ženske / Women			
Skupaj	**411**	**409**	**404**	**419**	**398**	**392**	**Total**
15-24 let	88	90	93	101	84	85	15-24 years
25-49	39	41	35	39	42	39	25-49
25 let in več	322	319	312	318	314	307	25 years and over
50 let in več	283	278	277	278	272	268	50 years and over
15-19 let	66	69	67	73	57	61	15-19 years
20-24	22	22	26	28	27	25	20-24
25-29	(6)	8	(6)	(7)	(6)	(7)	25-29
30-34	(5)	(5)	(4)	(5)	(5)	(6)	30-34
35-39	(7)	(7)	(6)	8	(9)	(4)	35-39
40-44	8	8	(7)	8	(8)	(7)	40-44
45-49	13	13	12	11	15	14	45-49
50-54	36	34	30	28	29	30	50-54
55-59	46	51	50	47	43	42	55-59
60-64	53	52	51	50	50	45	60-64
65-69	49	48	50	51	47	50	65-69
70 let in več	99	93	96	102	103	101	70 years and over

Vir: Anketa o delovni sili.
Source: Labour Force Survey.

90. Neaktivno prebivalstvo po starostnih skupinah in spolu, Slovenija, 1993-1998 (struktura)
Inactive persons by age groups and sex, Slovenia, 1993-1998 (structure)

%

	1993/2	1994/2	1995/2	1996/2	1997/2	1998/2	
				Skupaj / Total			
Skupaj	**100,0**	**100,0**	**100,0**	**100,0**	**100,0**	**100,0**	**Total**
15-24 let	25,1	26,1	26,6	28,1	23,7	25,3	15-24 years
25-49	8,4	8,9	8,1	8,7	10,8	9,8	25-49
25 let in več	74,7	74,0	73,4	71,9	76,3	74,7	25 years and over
50 let in več	66,3	65,1	65,3	63,2	65,5	64,9	50 years and over
15-19 let	19,3	20,2	19,9	21,0	16,9	18,1	15-19 years
20-24	5,8	6,1	6,7	7,0	6,8	7,3	20-24
25-29	1,5	1,9	1,6	1,7	1,8	1,9	25-29
30-34	(1,0)	1,2	(0,9)	1,1	(1,2)	(1,5)	30-34
35-39	1,5	1,3	1,4	1,6	2,0	(1,2)	35-39
40-44	1,8	1,9	1,7	1,7	2,2	1,7	40-44
45-49	2,6	2,6	2,6	2,6	3,7	3,5	45-49
50-54	7,5	6,8	6,4	5,6	6,5	6,2	50-54
55-59	11,6	11,8	11,8	11,3	11,6	11,3	55-59
60-64	14,0	13,6	13,2	12,5	12,7	12,7	60-64
65-69	11,7	11,8	12,7	12,3	12,2	12,7	65-69
70 let in več	21,6	20,9	21,2	21,4	22,5	22,0	70 years and over
				Moški / Men			
Skupaj	**100,0**	**100,0**	**100,0**	**100,0**	**100,0**	**100,0**	**Total**
15-24 let	30,7	32,2	32,3	34,0	27,6	30,6	15-24 years
25-49	6,7	6,8	7,3	7,8	11,1	9,6	25-49
25 let in več	69,2	67,7	67,7	66,0	72,4	69,4	25 years and over
50 let in več	62,4	60,9	60,4	58,2	61,4	59,8	50 years and over
15-19 let	24,2	25,2	25,1	26,3	20,5	21,9	15-19 years
20-24	6,4	7,2	7,2	7,7	7,0	8,7	20-24
25-29	(1,6)	(1,8)	(1,8)	(2,0)	(2,0)	(2,1)	25-29
30-34	((0,9))	((1,1))	((0,8))	((0,8))	(1,4)	(1,4)	30-34
35-39	((1,0))	((0,7))	((1,3))	((1,2))	(1,7)	(1,5)	35-39
40-44	(1,5)	(1,4)	(1,4)	(1,4)	(2,4)	(1,4)	40-44
45-49	(1,7)	(1,8)	(2,1)	(2,4)	(3,6)	(3,3)	45-49
50-54	5,5	4,7	4,8	4,1	5,3	4,2	50-54
55-59	12,2	10,8	11,0	11,5	12,6	12,1	55-59
60-64	15,7	15,1	14,1	13,3	13,0	14,3	60-64
65-69	11,4	11,9	13,2	12,4	12,8	12,7	65-69
70 let in več	17,9	18,3	17,3	16,9	17,6	16,5	70 years and over
				Ženske / Women			
Skupaj	**100,0**	**100,0**	**100,0**	**100,0**	**100,0**	**100,0**	**Total**
15-24 let	21,5	22,0	22,9	24,1	21,1	21,8	15-24 years
25-49	9,5	10,0	8,6	9,4	10,6	9,9	25-49
25 let in več	78,4	78,0	77,1	75,9	78,9	78,2	25 years and over
50 let in več	68,9	68,0	68,5	66,5	68,3	68,3	50 years and over
15-19 let	16,1	16,8	16,5	17,5	14,4	15,5	15-19 years
20-24	5,4	5,4	6,4	6,6	6,7	6,3	20-24
25-29	(1,4)	2,0	(1,4)	(1,6)	(1,6)	(1,7)	25-29
30-34	(1,1)	(1,2)	(1,0)	(1,3)	(1,2)	(1,6)	30-34
35-39	(1,7)	(1,7)	(1,5)	1,8	(2,1)	(1,1)	35-39
40-44	2,0	2,0	1,8	2,0	(2,0)	(1,9)	40-44
45-49	3,3	3,2	2,9	2,7	3,7	3,7	45-49
50-54	8,8	8,3	7,4	6,7	7,2	7,5	50-54
55-59	11,3	12,4	12,3	11,2	10,9	10,8	55-59
60-64	12,9	12,7	12,6	12,0	12,5	11,6	60-64
65-69	11,9	11,7	12,4	12,2	11,8	12,7	65-69
70 let in več	24,0	22,7	23,8	24,4	25,8	25,7	70 years and over

Vir: Anketa o delovni sili.
Source: Labour Force Survey.

91. Neaktivno prebivalstvo, ki ne išče dela, ker meni, da dela ni na voljo, po spolu, Slovenija, 1993-1998
Discouraged workers by sex, Slovenia, 1993-1998

1000

	Skupaj/ Total	Moški / Men	Ženske / Women
1993/2	10	(5)	(5)
1994/2	8	(4)	(4)
1995/2	(5)	((3))	((2))
1996/2	(7)	(4)	((3))
1997/2	(9)	(4)	(5)
1998/2	12	(6)	(7)

Vir: Anketa o delovni sili.
Source: Labour Force Survey.

92. Neaktivno prebivalstvo po starostnih skupinah in spolu, Slovenija, EU, 2. četrtletje 1997
Inactive persons by age groups and sex, Slovenia, EU, 2nd quarter 1997

1000

	Slovenija Slovenia	EU 15	Belgija Belgium	Danska Denmark	Nemčija Germany	Grčija Greece	Španija Spain	Francija France	Irska Ireland	
					Skupaj / Total					
Skupaj	**669**	**135680**	**4127**	**1493**	**28741**	**4461**	**16675**	**20387**	**1228**	**Total**
15-24 let	158	25708	862	171	4351	890	3824	4766	346	15-24 years
25-49	72	23373	610	218	4606	773	3002	2752	294	25-49
25 let in več	510	109971	3265	1321	24390	3571	12851	15620	882	25 years and over
50 let in več	438	86598	2654	1103	19783	2797	9848	12868	588	50 years and over
15-19 let	113	17217	582	100	3143	624	2439	3264	262	15-19 years
20-24	45	8491	280	71	1207	265	1385	1502	83	20-24
25-29	12	5171	86	58	1141	146	500	587	40	25-29
30-34	(8)	4751	97	44	1046	140	535	553	53	30-34
35-39	13	4451	115	38	897	142	606	532	60	35-39
40-44	15	4135	136	31	730	154	620	485	67	40-44
45-49	24	4862	174	45	790	189	738	594	73	45-49
50-54	43	6079	218	83	973	229	870	623	75	50-54
55-59	78	9715	338	77	2306	302	958	1258	75	55-59
60-64	85	15164	475	159	3901	464	1658	2475	90	60-64
65-69	82	17135	510	216	4052	604	2064	2624	104	65-69
70 let in več	150	38502	1111	566	8550	1197	4296	5886	242	70 years and over
					Moški / Men					
Skupaj	**270**	**49991**	**1588**	**591**	**10531**	**1534**	**5953**	**8012**	**428**	**Total**
15-24 let	75	12053	421	78	2045	402	1802	2246	165	15-24 years
25-49	30	4436	121	63	961	73	442	457	49	25-49
25 let in več	196	37938	1167	512	8485	1131	4151	5765	263	25 years and over
50 let in več	166	33502	1045	448	7523	1057	3708	5307	213	50 years and over
15-19 let	56	8430	292	51	1528	303	1183	1593	128	15-19 years
20-24	19	3622	128	26	516	99	618	653	36	20-24
25-29	(5)	1548	25	19	405	26	157	129	11	25-29
30-34	(4)	740	18	9	166	10	70	74	7	30-34
35-39	(5)	641	19	13	130	9	58	67	8	35-39
40-44	(6)	645	24	8	112	10	68	74	9	40-44
45-49	(10)	859	33	12	147	16	87	111	12	45-49
50-54	14	1459	54	23	227	33	133	146	16	50-54
55-59	34	3360	130	26	821	76	233	507	21	55-59
60-64	35	6399	210	69	1702	168	634	1175	33	60-64
65-69	35	7705	232	102	1861	259	954	1191	44	65-69
70 let in več	47	14576	418	227	2911	520	1752	2286	96	70 years and over
					Ženske / Women					
Skupaj	**398**	**85688**	**2539**	**901**	**18210**	**2927**	**10722**	**12374**	**800**	**Total**
15-24 let	84	13655	440	93	2305	487	2022	2519	180	15-24 years
25-49	42	18937	489	154	3644	700	2559	2294	244	25-49
25 let in več	314	72033	2098	808	15904	2440	8699	9854	619	25 years and over
50 let in več	272	53096	1609	654	12259	1739	6140	7560	374	50 years and over
15-19 let	57	8786	289	48	1615	321	1255	1671	133	15-19 years
20-24	27	4868	151	44	690	166	766	848	47	20-24
25-29	(6)	3622	60	38	736	120	343	457	28	25-29
30-34	(5)	4011	79	35	879	130	465	478	45	30-34
35-39	(9)	3810	96	25	767	133	548	464	51	35-39
40-44	(8)	3490	111	22	618	143	551	410	57	40-44
45-49	15	4002	140	32	642	172	650	482	60	45-49
50-54	29	4619	164	60	745	195	737	477	58	50-54
55-59	43	6355	208	50	1485	225	725	750	54	55-59
60-64	50	8765	265	90	2199	295	1023	1300	57	60-64
65-69	47	9429	278	114	2190	344	1109	1432	59	65-69
70 let in več	103	23926	692	339	5639	677	2543	3599	145	70 years and over

Vir: Anketa o delovni sili.
Source: Labour Force Survey.

92. Neaktivno prebivalstvo po starostnih skupinah in spolu, Slovenija, EU, 2. četrtletje 1997 (nadaljevanje)
Inactive persons by age groups and sex, Slovenia, EU, 2nd quarter 1997 (continued)

1000

	Italija Italy	Luksemburg Luxembourg	Nizozemska Netherlands	Avstrija Austria	Portugalska Portugal	Finska Finland	Švedska Sweden	Velika Britanija United Kingdom	
Skupaj / Total									
Skupaj	**25063**	**165**	**4874**	**2706**	**3543**	**1652**	**2818**	**17740**	**Total**
15-24 let	5081	30	710	388	875	317	627	2463	15-24 years
25-49	5191	36	1005	443	473	232	359	3372	25-49
25 let in več	19982	135	4163	2317	2667	1335	2190	15276	25 years and over
50 let in več	14791	98	3158	1874	2194	1102	1831	11904	50 years and over
15-19 let	3127	20	473	258	577	214	414	1712	15-19 years
20-24	1953	10	237	130	297	103	212	750	20-24
25-29	1377	5	159	105	93	58	101	709	25-29
30-34	977	7	206	99	71	44	82	789	30-34
35-39	868	7	212	82	86	40	64	694	35-39
40-44	871	7	199	67	95	39	51	577	40-44
45-49	1095	7	227	88	126	49	60	601	45-49
50-54	1481	9	299	124	182	62	68	776	50-54
55-59	2158	14	400	279	254	117	93	1080	55-59
60-64	2608	17	591	314	348	193	185	1680	60-64
65-69	2692	22	583	345	409	224	359	2322	65-69
70 let in več	5850	34	1283	810	999	504	1123	6043	70 years and over
Moški / Men									
Skupaj	**8785**	**58**	**1754**	**958**	**1293**	**678**	**1222**	**6599**	**Total**
15-24 let	2362	14	348	179	407	145	314	1116	15-24 years
25-49	864	4	175	88	100	89	147	795	25-49
25 let in več	6422	44	1405	779	886	532	908	5482	25 years and over
50 let in več	5558	39	1230	691	785	443	760	4686	50 years and over
15-19 let	1528	9	232	118	279	105	219	853	15-19 years
20-24	834	4	116	60	127	40	94	263	20-24
25-29	429	(1)	48	39	33	18	44	158	25-29
30-34	133	0	29	16	15	11	28	146	30-34
35-39	86	0	29	8	14	16	26	151	35-39
40-44	77	0	30	9	16	17	19	165	40-44
45-49	137	(1)	37	14	21	24	27	173	45-49
50-54	367	2	61	30	37	32	30	262	50-54
55-59	761	4	140	88	80	55	37	373	55-59
60-64	1032	8	266	145	128	89	84	651	60-64
65-69	1156	10	258	154	169	96	157	1055	65-69
70 let in več	2239	13	502	271	370	169	449	2344	70 years and over
Ženske / Women									
Skupaj	**16277**	**106**	**3120**	**1747**	**2249**	**974**	**1596**	**11141**	**Total**
15-24 let	2718	15	362	209	468	171	313	1346	15-24 years
25-49	4326	31	830	355	372	143	212	2577	25-49
25 let in več	13559	91	2757	1537	1781	802	1282	9794	25 years and over
50 let in več	9232	59	1927	1182	1408	659	1070	7217	50 years and over
15-19 let	1599	10	240	139	298	109	195	859	15-19 years
20-24	1118	5	121	70	170	62	118	487	20-24
25-29	948	4	111	65	60	39	56	550	25-29
30-34	844	7	176	83	55	32	53	642	30-34
35-39	781	6	183	74	71	24	37	542	35-39
40-44	794	6	168	58	79	22	31	412	40-44
45-49	957	6	190	73	104	24	32	428	45-49
50-54	1113	7	237	93	145	29	37	514	50-54
55-59	1396	9	259	190	174	61	56	707	55-59
60-64	1575	9	324	169	220	103	100	1029	60-64
65-69	1536	11	324	190	239	128	201	1267	65-69
70 let in več	3610	21	781	538	628	334	674	3698	70 years and over

93. Neaktivno prebivalstvo po starostnih skupinah in spolu, Slovenija, EU, 2. četrtletje 1997 (struktura)

Inactive persons by age groups and sex, Slovenia, EU, 2nd quarter 1997 (structure)

%

	Slovenija Slovenia	EU 15	Belgija Belgium	Danska Denmark	Nemčija Germany	Grčija Greece	Španija Spain	Francija France	Irska Ireland	
Skupaj / Total										
Skupaj	**100,0**	**100,0**	**100,0**	**100,0**	**100,0**	**100,0**	**100,0**	**100,0**	**100,0**	**Total**
15-24 let	23,7	18,9	20,8	11,4	15,1	19,9	22,9	23,3	28,1	15-24 years
25-49	10,8	17,2	14,7	14,6	16,0	17,3	18,0	13,5	23,9	25-49
25 let in več	76,3	81,0	79,1	88,5	84,8	80,0	77,0	76,6	71,8	25 years and over
50 let in več	65,5	63,8	64,3	73,8	68,8	62,7	59,0	63,1	47,8	50 years and over
15-19 let	16,9	12,6	14,1	6,7	10,9	14,0	14,6	16,0	21,3	15-19 years
20-24	6,8	6,2	6,7	4,7	4,2	5,9	8,3	7,3	6,8	20-24
25-29	1,8	3,8	2,0	3,9	3,9	3,2	3,0	2,8	3,2	25-29
30-34	(1,2)	3,5	2,3	3,0	3,6	3,1	3,2	2,7	4,3	30-34
35-39	2,0	3,2	2,8	2,5	3,1	3,1	3,6	2,6	4,9	35-39
40-44	2,2	3,0	3,3	2,1	2,5	3,4	3,7	2,3	5,4	40-44
45-49	3,7	3,5	4,2	3,0	2,7	4,2	4,4	2,9	5,9	45-49
50-54	6,5	4,4	5,3	5,5	3,3	5,1	5,2	3,0	6,1	50-54
55-59	11,6	7,1	8,2	5,1	8,0	6,7	5,7	6,1	6,1	55-59
60-64	12,7	11,1	11,5	10,6	13,5	10,4	9,9	12,1	7,3	60-64
65-69	12,2	12,6	12,3	14,4	14,0	13,5	12,3	12,8	8,4	65-69
70 let in več	22,5	28,3	26,9	37,9	29,7	26,8	25,7	28,8	19,7	70 years and over
Moški / Men										
Skupaj	**100,0**	**100,0**	**100,0**	**100,0**	**100,0**	**100,0**	**100,0**	**100,0**	**100,0**	**Total**
15-24 let	27,6	24,1	26,5	13,2	19,4	26,2	30,2	28,0	38,6	15-24 years
25-49	11,1	8,8	7,6	10,8	9,1	4,7	7,4	5,7	11,6	25-49
25 let in več	72,4	75,8	73,4	86,7	80,5	73,7	69,7	71,9	61,3	25 years and over
50 let in več	61,4	67,0	65,8	75,8	71,4	68,9	62,2	66,2	49,7	50 years and over
15-19 let	20,5	16,8	18,4	8,7	14,5	19,8	19,8	19,8	30,0	15-19 years
20-24	7,0	7,2	8,1	4,5	4,9	6,4	10,3	8,1	8,5	20-24
25-29	2,0	3,0	1,6	3,3	3,8	1,7	2,6	1,6	2,6	25-29
30-34	1,4	1,4	1,1	1,5	1,5	0,6	1,1	0,9	1,7	30-34
35-39	(1,7)	1,2	1,2	2,2	1,2	0,6	0,9	0,8	2,0	35-39
40-44	(2,4)	1,2	1,5	1,5	1,0	0,7	1,1	0,9	2,2	40-44
45-49	(3,6)	1,7	2,0	2,1	1,4	1,0	1,4	1,3	2,9	45-49
50-54	5,3	2,9	3,4	3,8	2,1	2,1	2,2	1,8	3,9	50-54
55-59	12,6	6,7	8,2	4,4	7,7	4,9	3,9	6,3	5,0	55-59
60-64	13,0	12,8	13,2	11,7	16,1	10,9	10,6	14,6	7,7	60-64
65-69	12,8	15,4	14,6	17,2	17,6	16,9	16,0	14,8	10,4	65-69
70 let in več	17,6	29,1	26,3	38,4	27,6	33,9	29,4	28,5	22,5	70 years and over
Ženske / Women										
Skupaj	**100,0**	**100,0**	**100,0**	**100,0**	**100,0**	**100,0**	**100,0**	**100,0**	**100,0**	**Total**
15-24 let	21,1	15,9	17,3	10,3	12,6	16,6	18,8	20,3	22,6	15-24 years
25-49	10,6	22,0	19,2	17,1	20,0	23,9	23,8	18,5	30,5	25-49
25 let in več	78,9	84,0	82,6	89,6	87,3	83,3	81,1	79,6	77,3	25 years and over
50 let in več	68,3	61,9	63,3	72,5	67,3	59,4	57,2	61,0	46,8	50 years and over
15-19 let	14,4	10,2	11,4	5,3	8,8	10,9	11,7	13,5	16,7	15-19 years
20-24	6,7	5,6	5,9	4,9	3,7	5,6	7,1	6,8	5,9	20-24
25-29	(1,6)	4,2	2,3	4,2	4,0	4,1	3,1	3,6	3,6	25-29
30-34	(1,2)	4,6	3,1	3,9	4,8	4,4	4,3	3,8	5,6	30-34
35-39	(2,1)	4,4	3,8	2,8	4,2	4,5	5,1	3,7	6,4	35-39
40-44	(2,0)	4,0	4,4	2,5	3,3	4,9	5,1	3,3	7,1	40-44
45-49	3,7	4,6	5,5	3,5	3,5	5,9	6,0	3,9	7,5	45-49
50-54	7,2	5,3	6,4	6,6	4,0	6,6	6,8	3,8	7,2	50-54
55-59	10,9	7,4	8,2	5,6	8,1	7,7	6,7	6,0	6,7	55-59
60-64	12,5	10,2	10,4	9,9	12,0	10,1	9,5	10,5	7,1	60-64
65-69	11,8	11,0	10,9	12,6	12,0	11,7	10,3	11,5	7,4	65-69
70 let in več	25,8	27,9	27,2	37,5	30,9	23,1	23,7	29,0	18,2	70 years and over

Vir: Anketa o delovni sili.
Source: Labour Force Survey.

93. Neaktivno prebivalstvo po starostnih skupinah in spolu, Slovenija, EU, 2. četrtletje 1997 (struktura) (nadaljevanje)

Inactive persons by age groups and sex, Slovenia, EU, 2nd quarter 1997 (structure) (continued)

%

	Italija Italy	Luksemburg Luxembourg	Nizozemska Netherlands	Avstrija Austria	Portugalska Portugal	Finska Finland	Švedska Sweden	Velika Britanija United Kingdom	
Skupaj / Total									
Skupaj	**100,0**	**100,0**	**100,0**	**100,0**	**100,0**	**100,0**	**100,0**	**100,0**	**Total**
15-24 let	20,2	18,2	14,5	14,3	24,7	19,2	22,2	13,8	15-24 years
25-49	20,7	21,9	20,6	16,3	13,3	14,0	12,7	19,0	25-49
25 let in več	79,7	81,7	85,4	85,6	75,2	80,7	77,7	86,1	25 years and over
50 let in več	59,0	59,8	64,7	69,2	61,9	66,7	64,9	67,1	50 years and over
15-19 let	12,4	12,1	9,7	9,5	16,3	12,9	14,7	9,6	15-19 years
20-24	7,7	6,1	4,8	4,8	8,3	6,2	7,5	4,2	20-24
25-29	5,4	3,5	3,2	3,8	2,6	3,5	3,5	3,9	25-29
30-34	3,9	4,6	4,2	3,6	2,0	2,6	2,9	4,4	30-34
35-39	3,4	4,4	4,3	3,0	2,4	2,4	2,2	3,9	35-39
40-44	3,4	4,4	4,0	2,4	2,6	2,3	1,8	3,2	40-44
45-49	4,3	4,8	4,6	3,2	3,5	3,0	2,1	3,3	45-49
50-54	5,9	5,6	6,1	4,5	5,1	3,8	2,4	4,3	50-54
55-59	8,6	8,5	8,2	10,3	7,1	7,1	3,3	6,0	55-59
60-64	10,4	10,8	12,1	11,6	9,8	11,6	6,5	9,4	60-64
65-69	10,7	13,7	11,9	12,7	11,5	13,5	12,7	13,0	65-69
70 let in več	23,3	21,0	26,3	29,9	28,2	30,5	39,8	34,0	70 years and over
Moški / Men									
Skupaj	**100,0**	**100,0**	**100,0**	**100,0**	**100,0**	**100,0**	**100,0**	**100,0**	**Total**
15-24 let	26,8	25,1	19,8	18,6	31,4	21,5	25,7	16,9	15-24 years
25-49	9,8	7,3	9,9	9,2	7,7	13,1	12,0	12,0	25-49
25 let in več	73,1	74,8	80,1	81,3	68,5	78,4	74,2	83,0	25 years and over
50 let in več	63,2	67,4	70,1	72,0	60,7	65,3	62,2	71,0	50 years and over
15-19 let	17,3	16,6	13,2	12,3	21,6	15,5	17,9	12,9	15-19 years
20-24	9,5	8,4	6,6	6,2	9,8	6,0	7,7	3,9	20-24
25-29	4,8	(2,5)	2,7	4,1	2,5	2,7	3,6	2,4	25-29
30-34	1,5	(1,0)	1,6	1,7	1,2	1,7	2,3	2,2	30-34
35-39	0,9	(0,9)	1,6	0,8	1,1	2,4	2,1	2,2	35-39
40-44	0,8	(1,1)	1,7	0,9	1,2	2,5	1,6	2,5	40-44
45-49	1,5	(1,7)	2,1	1,5	1,6	3,6	2,2	2,6	45-49
50-54	4,1	3,4	3,5	3,1	2,8	4,8	2,5	3,9	50-54
55-59	8,6	8,3	8,0	9,2	6,2	8,1	3,0	5,6	55-59
60-64	11,7	14,1	15,1	15,1	9,9	13,1	6,9	9,8	60-64
65-69	13,1	18,6	14,7	16,1	13,0	14,1	12,9	15,9	65-69
70 let in več	25,4	22,9	28,6	28,3	28,6	24,9	36,8	35,5	70 years and over
Ženske / Women									
Skupaj	**100,0**	**100,0**	**100,0**	**100,0**	**100,0**	**100,0**	**100,0**	**100,0**	**Total**
15-24 let	16,7	14,4	11,6	11,9	20,8	17,6	19,6	12,0	15-24 years
25-49	26,5	29,9	26,6	20,3	16,5	14,7	13,2	23,1	25-49
25 let in več	83,2	85,5	88,3	88,0	79,1	82,3	80,3	87,9	25 years and over
50 let in več	56,7	55,5	61,7	67,6	62,6	67,6	67,0	64,7	50 years and over
15-19 let	9,8	9,6	7,7	7,9	13,2	11,2	12,2	7,7	15-19 years
20-24	6,8	4,8	3,8	4,0	7,5	6,3	7,4	4,3	20-24
25-29	5,8	4,1	3,5	3,7	2,6	4,0	3,5	4,9	25-29
30-34	5,1	6,7	5,6	4,7	2,4	3,3	3,3	5,7	30-34
35-39	4,8	6,3	5,8	4,2	3,2	2,4	2,3	4,8	35-39
40-44	4,8	6,2	5,4	3,3	3,5	2,2	1,9	3,7	40-44
45-49	5,8	6,5	6,1	4,2	4,6	2,5	2,0	3,8	45-49
50-54	6,8	6,8	7,6	5,3	6,4	3,0	2,3	4,6	50-54
55-59	8,5	8,6	8,3	10,8	7,7	6,3	3,5	6,3	55-59
60-64	9,6	9,0	10,4	9,7	9,7	10,6	6,3	9,2	60-64
65-69	9,4	10,9	10,3	10,9	10,6	13,1	12,6	11,3	65-69
70 let in več	22,1	20,0	25,0	30,8	27,9	34,3	42,2	33,2	70 years and over

94. Primerjava med registrirano in anketno brezposelnostjo, Slovenija, 1993-1998
Comparison between registered and ILO unemployment, Slovenia, 1993-1998

%

	1000											
	registrirane brezposelne osebe registered unemployed persons			anketno brezposelne osebe ILO unemployed persons			stopnja registrirane brezposelnosti registered unemployment rate			stopnja anketne brezposelnosti ILO unemployment rate		
	skupaj total	moški men	ženske women	skupaj total	moški men	ženske women	skupaj total	moški men	ženske women	skupaj total	moški men	ženske women
1993/2	125	70	54	85	49	49	14,0	14,9	13,0	9,1	9,9	8,3
1994/2	125	69	56	85	48	37	14,2	15,0	13,4	9,0	9,5	8,4
1995/2	116	62	54	70	39	31	13,4	13,7	13,0	7,4	7,7	7,5
1996/2	118	62	57	69	38	31	13,7	13,6	13,7	7,3	7,5	7,0
1997/2	123	63	60	69	36	32	14,2	13,4	15,1	7,1	7,0	7,2
1998/2	125	63	62	75	40	35	14,3	13,3	15,5	7,7	7,6	7,7

	1000						
	1993/2	1994/2	1995/2	1996/2	1997/2	1998/2	
Anketno brezposelne osebe	85	84	70	69	69	75	ILO unemployed persons
Anketno brezposelne osebe, ki niso registrirane	15	18	13	10	13	13	ILO unemployed persons, not registered
Anketno brezposelne osebe, ki so registrirane	70	66	58	59	55	62	ILO unemployed persons, registered
Registrirane brezposelne osebe	125	125	116	118	123	125	Registered unemployed persons
Registrirane brezposelne osebe, ki anketno niso brezposelne	55	59	59	60	68	63	Registered unemployed persons, not ILO unemployed

	Struktura (%) / Structure (%)						
	1993/2	1994/2	1995/2	1996/2	1997/2	1998/2	
Anketno brezposelne osebe	100,0	100,0	100,0	100,0	100,0	100,0	ILO unemployed persons
Anketno brezposelne osebe, ki niso registrirane	18,0	21,6	18,0	14,9	19,2	17,5	ILO unemployed persons, not registered
Anketno brezposelne osebe, ki so registrirane	82,0	78,4	82,0	85,1	80,8	82,5	ILO unemployed persons, registered
Registrirane brezposelne osebe	100,0	100,0	100,0	100,0	100,0	100,0	Registered unemployed persons
Registrirane brezposelne osebe, ki anketno niso brezposelne	44,2	47,1	50,4	50,5	54,8	50,2	Registered unemployed persons, not ILO unemployed

Viri: Anketa o delovni sili, mesečna raziskava ZAP-M, Republiški zavod za zaposlovanje.
Sources: Labour Force Survey, monthly ZAP-M, National Employment Office.

97. Zaposlene osebe v družbah, podjetjih in organizacijah po dejavnosti, stopnji strokovne izobrazbe in spolu, 31. 12. 1998

Persons in paid employment in companies, enterprises and organizations by activity by level of professional attainment and by sex, 31. 12. 1998

Dejavnost	Skupaj Total	Stopnja strokovne izobrazbe Level of professional attainment: visoka / university: doktorji Ph. D.	magistri M. Sc./M. A.	ostali others	višja non-university	srednja secondary		Activity
Skupaj	**630344**	**2195**	**4368**	**56470**	**53314**	**170671**		**Total**
moški	**328610**	**1626**	**2556**	**27137**	**20387**	**75355**		**men**
ženske	**301734**	**569**	**1812**	**29333**	**32927**	**95316**		**women**
A Kmetijstvo, lov, gozdarstvo	8624	7	30	522	608	2180	A	Agriculture, hunting and forestry
moški	5417	6	22	314	327	983		men
ženske	3207	1	8	208	281	1197		women
B Ribištvo	158	-	-	13	8	44	B	Fishing
moški	132	-	-	13	5	33		men
ženske	26	-	-	-	3	11		women
C Rudarstvo	7084	3	8	200	151	1150	C	Mining and quarrying
moški	6501	2	7	157	95	867		men
ženske	583	1	1	43	56	283		women
CA Pridobivanje energetskih surovin	5724	3	7	164	112	910	CA	Mining & quarrying of energy materials
moški	5336	2	7	130	73	723		men
ženske	388	1	-	34	39	187		women
CB Pridobivanje rud in kamnin brez energetskih	1360	-	1	36	39	240	CB	Mining & quarrying, not energy materials
moški	1165	-	-	27	22	144		men
ženske	195	-	1	9	17	96		women
D Predelovalne dejavnosti	215431	64	421	9081	8935	41340	D	Manufacturing
moški	123899	43	313	5551	5414	22727		men
ženske	91532	21	108	3530	3521	18613		women
DA Proizvodnja hrane, pijač, tobačnih izdelkov	18966	7	34	837	726	3493	DA	Mfr. of food; beverages and tobacco
moški	10735	6	23	390	377	1545		men
ženske	8231	1	11	447	349	1948		women
DB Proizv. tekstilij; tekstilnih, krznenih izdelkov	32073	-	20	568	724	4712	DB	Mfr. of textiles and textile products
moški	6756	-	11	205	236	1100		men
ženske	25317	-	9	363	488	3612		women
DC Proizvodnja usnja, usnjenih izdelkov	7581	-	5	133	217	1254	DC	Mfr. of leather and leather products
moški	2419	-	2	73	104	422		men
ženske	5162	-	3	60	113	832		women
DD Obdelava in predelava lesa	10268	1	5	247	312	1782	DD	Manufacture of wood and wood products
moški	7171	-	5	169	182	1080		men
ženske	3097	1	-	78	130	702		women
DE Proizv. vlaknin, papirja; založništvo, tiskarstvo	14383	2	33	951	801	3796	DE	Mfr. of paper; publishing and printing
moški	8448	1	22	431	453	1927		men
ženske	5935	1	11	520	348	1869		women
DF Proizv. koksa, naftnih deriv., jedrskega goriva	378	-	1	55	36	117	DF	Mfr. of coke, petroleum prods.&nuc. fuel
moški	278	-	1	38	21	72		men
ženske	100	-	-	17	15	45		women
DG Proizv. kemikalij, kemičnih izdelkov, umetnih vl.	12186	22	98	1430	718	3196	DG	Mfr. of chemicals, prod.&man-made fibres
moški	6900	10	54	709	353	1471		men
ženske	5286	12	44	721	365	1725		women
DH Proizv. izdelkov iz gume in plastičnih mas	10072	2	18	399	407	1948	DH	Mfr. of rubber and plastic products
moški	6848	2	18	245	239	1151		men
ženske	3224	-	-	154	168	797		women

Vir: Statistični register delovno aktivnega prebivalstva
Source: Statistical register of employment

97. Zaposlene osebe v družbah, podjetjih in organizacijah po dejavnosti, stopnji strokovne izobrazbe in spolu, 31. 12. 1998 (nadaljevanje)

Persons in paid employment in companies, enterprises and organisations by activity by level of professional attainment and by sex, 31. 12. 1998 (continued)

Dejavnost	Skupaj Total	Stopnja strokovne izobrazbe / Level of professional attainment: visoka / university: doktorji Ph. D.	magistri M. Sc./M. A.	ostali others	višja non-university	srednja secondary	Activity
DI Proizv. drugih nekovinskih mineralnih izdelkov	10455	2	8	328	369	1666	DI Mfr. of other non-metal.mineral products
moški	7563	2	6	221	223	1003	men
ženske	2892	-	2	107	146	663	women
DJ Proizvodnja kovin in kovinskih izdelkov	28239	8	41	994	1210	5376	DJ Mfr. of basic metals & fabricated products
moški	22031	5	31	688	845	3783	men
ženske	6208	3	10	306	365	1593	women
DK Proizvodnja strojev in naprav	23325	5	34	938	1102	4412	DK Mfr. of machinery and equipment nec.
moški	16115	5	32	704	815	3015	men
ženske	7210	-	2	234	287	1397	women
DL Proizvodnja električne, optične opreme	25599	14	105	1618	1367	5741	DL Mfr. of electrical and optical equipment
moški	13669	11	90	1274	941	3660	men
ženske	11930	3	15	344	426	2081	women
DM Proizvodnja vozil in plovil	10000	-	11	302	521	1880	DM Manufacture of transport equipment
moški	7759	-	11	210	375	1372	men
ženske	2241	-	-	92	146	508	women
DN Proizv. pohištva, druge pred. dejav., reciklaža	11906	1	8	281	425	1967	DN Manufacturing nec.
moški	7207	1	7	194	250	1126	men
ženske	4699	-	1	87	175	841	women
E Oskrba z elektriko, plinom, vodo	11596	5	39	912	740	3303	E Electricity, gas and water supply
moški	9292	4	30	696	502	2189	men
ženske	2304	1	9	216	238	1114	women
F Gradbeništvo	37502	-	21	997	1371	7348	F Construction
moški	33258	-	17	732	950	5182	men
ženske	4244	-	4	265	421	2166	women
G Trgovina; popravila motornih vozil	85658	11	178	4521	4717	25685	G Wholesale, retail; certain repair
moški	39712	10	115	2376	2434	10847	men
ženske	45946	1	63	2145	2283	14838	women
H Gostinstvo	14618	-	11	212	414	2971	H Hotels and restaurants
moški	5009	-	7	106	156	1166	men
ženske	9609	-	4	106	258	1805	women
I Promet, skladiščenje, zveze	35371	1	54	1360	2296	11931	I Transport, storage and communication
moški	25480	1	40	801	1233	6483	men
ženske	9891	-	14	559	1063	5448	women
J Finančno posredništvo	18736	15	122	2877	2681	10335	J Financial intermediation
moški	5305	12	77	1213	809	2356	men
ženske	13431	3	45	1664	1872	7979	women
K Nepremičnine, najem, poslovne storitve	39246	503	719	6836	3575	12489	K Real estate,renting& business activities
moški	22050	370	450	4326	2022	6323	men
ženske	17196	133	269	2510	1553	6166	women
L Javna uprava, obramba, socialno zavarovanje	40028	105	405	9246	6428	16049	L Public administ.& defence; comp.soc.sec.
moški	20604	66	251	4190	2853	8846	men
ženske	19424	39	154	5056	3575	7203	women
M Izobraževanje	52288	1287	1006	11877	13368	13792	M Education
moški	11746	981	563	3414	2149	2319	men
ženske	40542	306	443	8463	11219	11473	women
N Zdravstvo, socialno varstvo	47817	159	1216	5310	6587	16928	N Health and social work
moški	11714	106	585	2053	835	2408	men
ženske	36103	53	631	3257	5752	14520	women
O Druge javne, skupne in osebne storitve	16187	35	138	2506	1435	5126	O Other social and personal services
moški	8491	25	79	1195	603	2626	men
ženske	7696	10	59	1311	832	2500	women

97. Zaposlene osebe v družbah, podjetjih in organizacijah po dejavnosti, stopnji strokovne izobrazbe in spolu, 31. 12. 1998 (nadaljevanje)

Persons in paid employment in companies, enterprises and organisations by activity by level of professional attainment and by sex, 31. 12. 1998 (continued)

Dejavnost	Stopnja strokovne izobrazbe / Level of professional attainment: nižja / lower	visoko kvalificirani / highly skilled workers	kvalificirani / skilled workers	polkvalificirani / semi-skilled workers	nekvalificirani / unskilled workers	nerazvrščeno / not classified		Activiy
Skupaj	**6282**	**9075**	**178743**	**27456**	**117854**	**3916**		**Total**
moški	**2286**	**6425**	**115068**	**14271**	**60991**	**2508**		**men**
ženske	**3996**	**2650**	**63675**	**13185**	**56863**	**1408**		**women**
A Kmetijstvo, lov, gozdarstvo	56	95	2326	663	2102	35	A	Agriculture, hunting and forestry
moški	31	72	1653	507	1478	24		men
ženske	25	23	673	156	624	11		women
B Ribištvo	2	1	46	1	43	-	B	Fishing
moški	1	1	43	1	35	-		men
ženske	1	-	3	-	8	-		women
C Rudarstvo	133	100	3419	372	1437	111	C	Mining and quarrying
moški	117	99	3320	367	1368	102		men
ženske	16	1	99	5	69	9		women
CA Pridobivanje energetskih surovin	120	63	2833	296	1112	104	CA	Mining & quarrying of energy materials
moški	112	62	2767	294	1070	96		men
ženske	8	1	66	2	42	8		women
CB Pridobivanje rud in kamnin brez energetskih	13	37	586	76	325	7	CB	Mining & quarrying, not energy materials
moški	5	37	553	73	298	6		men
ženske	8	-	33	3	27	1		women
D Predelovalne dejavnosti	2403	2246	71323	18110	60998	510	D	Manufacturing
moški	823	1836	48859	8241	29815	277		men
ženske	1580	410	22464	9869	31183	233		women
DA Proizvodnja hrane, pijač, tobačnih izdelkov	187	276	6286	887	6184	49	DA	Mfr. of food; beverages and tobacco
moški	90	227	4405	565	3076	31		men
ženske	97	49	1881	322	3108	18		women
DB Proizv. tekstilij; tekstilnih, krznenih izdelkov	631	231	11108	5256	8735	88	DB	Mfr. of textiles and textile products
moški	65	87	2240	848	1951	13		men
ženske	566	144	8868	4408	6784	75		women
DC Proizvodnja usnja, usnjenih izdelkov	128	32	2097	353	3326	36	DC	Mfr. of leather and leather products
moški	63	17	647	104	971	16		men
ženske	65	15	1450	249	2355	20		women
DD Obdelava in predelava lesa	99	108	3453	928	3318	15	DD	Manufacture of wood and wood products
moški	42	94	2865	653	2069	12		men
ženske	57	14	588	275	1249	3		women
DE Proizv. vlaknin, papirja; založništvo, tiskarstvo	447	108	4362	968	2904	11	DE	Mfr. of paper; publishing and printing
moški	146	85	3196	633	1551	3		men
ženske	301	23	1166	335	1353	8		women
DF Proizv. koksa, naftnih deriv., jedrskega goriva	1	5	112	3	48	-	DF	Mfr. of coke, petroleum prods.&nuc. fuel
moški	-	5	97	3	41	-		men
ženske	1	-	15	-	7	-		women
DG Proizv. kemikalij, kemičnih izdelkov, umetnih vl.	34	82	3408	1128	2060	10	DG	Mfr. of chemicals, prod.&man-made fibres
moški	11	69	2392	490	1336	5		men
ženske	23	13	1016	638	724	5		women
DH Proizv. izdelkov iz gume in plastičnih mas	227	157	3113	226	3545	30	DH	Mfr. of rubber and plastic products
moški	118	107	2527	146	2272	23		men
ženske	109	50	586	80	1273	7		women
DI Proizv. drugih nekovinskih mineralnih izdelkov	44	154	3327	778	3718	61	DI	Mfr. of other non-metal.mineral products
moški	28	141	2665	629	2605	40		men
ženske	16	13	662	149	1113	21		women

97. Zaposlene osebe v družbah, podjetjih in organizacijah po dejavnosti, stopnji strokovne izobrazbe in spolu, 31. 12. 1998 (nadaljevanje)

Persons in paid employment in companies, enterprises and organisations by activity by level of professional attainment and by sex, 31. 12. 1998 (continued)

Dejavnost	Stopnja strokovne izobrazbe / Level of professional attainment: nižja / lower	visoko kvalificirani / highly skilled workers	kvalificirani / skilled workers	pol-kvalificirani / semi-skilled workers	ne-kvalificirani / unskilled workers	ne-razvrščeno / not classified	Activiy
DJ Proizvodnja kovin in kovinskih izdelkov	195	388	11105	2269	6584	69	DJ Mfr. of basic metals & fabricated products
moški	88	367	9884	1601	4691	48	men
ženske	107	21	1221	668	1893	21	women
DK Proizvodnja strojev in naprav	99	364	8741	1469	6089	72	DK Mfr. of machinery and equipment nec.
moški	49	343	7350	867	2894	41	men
ženske	50	21	1391	602	3195	31	women
DL Proizvodnja električne, optične opreme	146	187	6971	2308	7122	20	DL Mfr. of electrical and optical equipment
moški	51	159	4662	686	2123	12	men
ženske	95	28	2309	1622	4999	8	women
DM Proizvodnja vozil in plovil	84	50	3572	778	2787	15	DM Manufacture of transport equipment
moški	43	49	3162	586	1937	14	men
ženske	41	1	410	192	850	1	women
DN Proizv. pohištva, druge pred. dejav., reciklaža	81	104	3668	759	4578	34	DN Manufacturing nec.
moški	29	86	2767	430	2298	19	men
ženske	52	18	901	329	2280	15	women
E Oskrba z elektriko, plinom, vodo	92	516	4256	471	1231	31	E Electricity, gas and water supply
moški	38	505	3916	434	957	21	men
ženske	54	11	340	37	274	10	women
F Gradbeništvo	146	940	13528	1926	11016	209	F Construction
moški	97	902	12841	1880	10460	197	men
ženske	49	38	687	46	556	12	women
G Trgovina; popravila motornih vozil	609	2225	37519	818	9187	188	G Wholesale, retail; certain repair
moški	248	1023	16333	538	5701	87	men
ženske	361	1202	21186	280	3486	101	women
H Gostinstvo	170	232	6380	536	3628	64	H Hotels and restaurants
moški	28	116	2614	101	695	20	men
ženske	142	116	3766	435	2933	44	women
I Promet, skladiščenje, zveze	579	1048	12740	1085	4122	155	I Transport, storage and communication
moški	426	932	11027	1035	3399	103	men
ženske	153	116	1713	50	723	52	women
J Finančno posredništvo	368	205	1544	136	402	51	J Financial intermediation
moški	72	56	532	44	128	6	men
ženske	296	149	1012	92	274	45	women
K Nepremičnine, najem, poslovne storitve	334	207	6581	499	7447	56	K Real estate,renting& business activities
moški	126	158	4905	334	3002	34	men
ženske	208	49	1676	165	4445	22	women
L Javna uprava, obramba, socialno zavarovanje	478	348	3645	141	1151	2032	L Public administ.& defence; comp.soc.sec.
moški	80	244	2215	51	328	1480	men
ženske	398	104	1430	90	823	552	women
M Izobraževanje	348	251	4980	546	4667	166	M Education
moški	35	124	1645	112	367	37	men
ženske	313	127	3335	434	4300	129	women
N Zdravstvo, socialno varstvo	261	304	6811	1898	8144	199	N Health and social work
moški	32	148	3004	440	2045	58	men
ženske	229	156	3807	1458	6099	141	women
O Druge javne, skupne in osebne storitve	303	357	3645	254	2279	109	O Other social and personal services
moški	132	209	2161	186	1213	62	men
ženske	171	148	1484	68	1066	47	women

98. Samozaposlene osebe in pri njih zaposlene osebe po dejavnosti, stopnji strokovne izobrazbe in spolu, 31. 12. 1998

Self-employed persons and persons in paid employment by them by activity by level of professional attainment and by sex, 31. 12. 1998

Dejavnost	Skupaj Total	Stopnja strokovne izobrazbe Level of professional attainment: visoka / university: doktorji Ph. D.	magistri M. Sc./M. A.	ostali others	višja non-university	srednja secondary		Activity
Skupaj	**112607**	**15**	**127**	**5199**	**2853**	**21575**		**Total**
moški	**73976**	**11**	**91**	**3215**	**1501**	**11088**		**men**
ženske	**38631**	**4**	**36**	**1984**	**1352**	**10487**		**women**
A Kmetijstvo, lov, gozdarstvo	680	-	-	12	13	109	A	Agriculture, hunting and forestry
moški	446	-	-	4	6	58		men
ženske	234	-	-	8	7	51		women
B Ribištvo	82	-	-	1	-	9	B	Fishing
moški	76	-	-	1	-	8		men
ženske	6	-	-	-	-	1		women
C Rudarstvo	292	-	-	2	5	32	C	Mining and quarrying
moški	266	-	-	1	2	29		men
ženske	26	-	-	1	3	3		women
CB Pridobivanje rud in kamnin brez energetskih	292	-	-	2	5	32	CB	Mining & quarrying, not energy materials
moški	266	-	-	1	2	29		men
ženske	26	-	-	1	3	3		women
D Predelovalne dejavnosti	27967	1	4	301	589	5126	D	Manufacturing
moški	20294	-	4	188	360	3154		men
ženske	7673	1	-	113	229	1972		women
DA Proizvodnja hrane, pijač, tobačnih izdelkov	2770	1	-	28	31	416	DA	Mfr. of food; beverages and tobacco
moški	1757	-	-	13	13	182		men
ženske	1013	1	-	15	18	234		women
DB Proizv. tekstilij; tekstilnih, krznenih izdelkov	3378	-	-	27	75	667	DB	Mfr. of textiles and textile products
moški	522	-	-	8	17	134		men
ženske	2856	-	-	19	58	533		women
DC Proizvodnja usnja, usnjenih izdelkov	559	-	-	6	13	119	DC	Mfr. of leather and leather products
moški	268	-	-	1	8	55		men
ženske	291	-	-	5	5	64		women
DD Obdelava in predelava lesa	1915	-	-	5	33	295	DD	Manufacture of wood and wood products
moški	1680	-	-	4	22	217		men
ženske	235	-	-	1	11	78		women
DE Proizv. vlaknin, papirja; založništvo, tiskarstvo	1366	-	1	30	37	401	DE	Mfr. of paper; publishing and printing
moški	903	-	1	15	22	239		men
ženske	463	-	-	15	15	162		women
DF Proizv. koksa, naftnih deriv., jedrskega goriva	11	-	-	1	-	2	DF	Mfr. of coke, petroleum prods.&nuc. fuel
moški	9	-	-	1	-	1		men
ženske	2	-	-	-	-	1		women
DG Proizv. kemikalij, kemičnih izdelkov, umetnih vl.	109	-	-	6	5	25	DG	Mfr. of chemicals, prod.&man-made fibres
moški	72	-	-	4	2	17		men
ženske	37	-	-	2	3	8		women
DH Proizv. izdelkov iz gume in plastičnih mas	1867	-	-	30	41	354	DH	Mfr. of rubber and plastic products
moški	1407	-	-	19	27	225		men
ženske	460	-	-	11	14	129		women
DI Proizv. drugih nekovinskih mineralnih izdelkov	597	-	-	4	16	97	DI	Mfr. of other non-metal.mineral products
moški	503	-	-	3	8	59		men
ženske	94	-	-	1	8	38		women

Vir: Statistični register delovno aktivnega prebivalstva
Source: Statistical Register of Employment

98. Samozaposlene osebe in pri njih zaposlene osebe po dejavnosti, stopnji strokovne izobrazbe in spolu, 31. 12. 1998 (nadaljevanje)

Self-employed persons and persons in paid employment by them by activity by level of professional attainment and by sex, 31. 12. 1998 (continued)

Dejavnost	Skupaj Total	Stopnja strokovne izobrazbe Level of professional attainment: visoka / university: doktorji Ph. D.	magistri M. Sc./M. A.	ostali others	višja non-university	srednja secondary	Activity
DJ Proizvodnja kovin in kovinskih izdelkov	8124	-	2	73	155	1235	DJ Mfr. of basic metals & fabricated products
moški	7044	-	2	48	116	910	men
ženske	1080	-	-	25	39	325	women
DK Proizvodnja strojev in naprav	1290	-	-	13	38	250	DK Mfr. of machinery and equip ment nec.
moški	1172	-	-	10	32	201	men
ženske	118	-	-	3	6	49	women
DL Proizvodnja električne, optične opreme	2017	-	-	37	81	565	DL Mfr. of electrical and optical equip ment
moški	1568	-	-	30	57	399	men
ženske	449	-	-	7	24	166	women
DM Proizvodnja vozil in plovil	27	-	-	1	1	5	DM Manufacture of transport equip ment
moški	27	-	-	1	1	5	men
ženske	-	-	-	-	-	-	women
DN Proizv. pohištva, druge pred. dejav., reciklaža	3937	-	1	40	63	695	DN Manufacturing nec.
moški	3362	-	1	31	35	510	men
ženske	575	-	-	9	28	185	women
E Oskrba z elektriko, plinom, vodo	29	-	-	2	1	7	E Electricity, gas and water supply
moški	25	-	-	2	1	6	men
ženske	4	-	-	-	-	1	women
F Gradbeništvo	19538	-	1	57	176	2149	F Construction
moški	18472	-	1	46	119	1781	men
ženske	1066	-	-	11	57	368	women
G Trgovina; popravila motornih vozil	18409	-	6	314	580	4740	G Wholesale, retail; certain repair
moški	9655	-	4	159	288	2022	men
ženske	8754	-	2	155	292	2718	women
H Gostinstvo	13171	-	-	48	158	2509	H Hotels and restaurants
moški	5237	-	-	30	83	1021	men
ženske	7934	-	-	18	75	1488	women
I Promet, skladiščenje, zveze	11884	1	-	25	84	1207	I Transport, storage and communication
moški	11120	1	-	16	51	932	men
ženske	764	-	-	9	33	275	women
J Finančno posredništvo	118	-	-	6	12	71	J Financial intermediation
moški	62	-	-	2	6	36	men
ženske	56	-	-	4	6	35	women
K Nepremičnine, najem, poslovne storitve	9168	9	58	2060	852	3010	K Real estate,renting& business activities
moški	4762	6	45	1244	480	1295	men
ženske	4406	3	13	816	372	1715	women
L Javna uprava, obramba, socialno zavarovanje	1	-	-	-	-	1	L Public administ.& defence; comp.soc.sec.
moški	1	-	-	-	-	1	men
ženske	-	-	-	-	-	-	women
M Izobraževanje	152	-	3	31	11	55	M Education
moški	88	-	1	7	5	28	men
ženske	64	-	2	24	6	27	women
N Zdravstvo, socialno varstvo	2254	3	20	809	157	1078	N Health and social work
moški	615	3	7	375	22	186	men
ženske	1639	-	13	434	135	892	women
O Druge javne, skupne in osebne storitve	8194	1	35	1513	188	1288	O Other social and personal services
moški	2762	1	29	1139	76	519	men
ženske	5432	-	6	374	112	769	women
P Zasebna gosp. z zaposlenim osebjem	668	-	-	18	27	184	P Private households with employees
moški	95	-	-	1	2	12	men
ženske	573	-	-	17	25	172	women

98. Samozaposlene osebe in pri njih zaposlene osebe po dejavnosti, stopnji strokovne izobrazbe in spolu, 31. 12. 1998 (nadaljevanje)

Self-employed persons and persons in paid employment by them by activity by level of professional attainment and by sex, 31. 12. 1998 (continued)

Dejavnost	Stopnja strokovne izobrazbe / Level of professional attainment						Activity
	nižja lower	visoko kvalificirani highly skilled workers	kvalificirani skilled workers	polkvalificirani semi-skilled workers	nekvalificirani unskilled workers	nerazvrščeno not classified	
Skupaj	**22**	**895**	**50072**	**504**	**24065**	**7280**	**Total**
moški	**17**	**653**	**34151**	**399**	**17188**	**5662**	**men**
ženske	**5**	**242**	**15921**	**105**	**6877**	**1618**	**women**
A Kmetijstvo, lov, gozdarstvo	-	5	232	6	208	95	A Agriculture, hunting and forestry
moški	-	-	166	6	167	39	men
ženske	-	5	66	-	41	56	women
B Ribištvo	-	3	14	-	26	29	B Fishing
moški	-	3	12	-	24	28	men
ženske	-	-	2	-	2	1	women
C Rudarstvo	-	-	119	1	107	26	C Mining and quarrying
moški	-	-	111	1	98	24	men
ženske	-	-	8	-	9	2	women
CB Pridobivanje rud in kamnin brez energetskih	-	-	119	1	107	26	CB Mining & quarrying, not energy materials
moški	-	-	111	1	98	24	men
ženske	-	-	8	-	9	2	women
D Predelovalne dejavnosti	5	227	13076	154	5905	2579	D Manufacturing
moški	5	183	9977	131	4212	2080	men
ženske	-	44	3099	23	1693	499	women
DA Proizvodnja hrane, pijač, tobačnih izdelkov	-	13	1350	12	764	155	DA Mfr. of food; beverages and tobacco
moški	-	10	849	8	558	124	men
ženske	-	3	501	4	206	31	women
DB Proizv. tekstilij; tekstilnih, krznenih izdelkov	-	20	1689	10	688	202	DB Mfr. of textiles and textile products
moški	-	4	204	1	96	58	men
ženske	-	16	1485	9	592	144	women
DC Proizvodnja usnja, usnjenih izdelkov	-	3	198	3	144	73	DC Mfr. of leather and leather products
moški	-	3	94	1	54	52	men
ženske	-	-	104	2	90	21	women
DD Obdelava in predelava lesa	1	10	821	21	602	127	DD Manufacture of wood and wood products
moški	1	7	774	21	515	119	men
ženske	-	3	47	-	87	8	women
DE Proizv. vlaknin, papirja; založništvo, tiskarstvo	-	7	502	3	250	135	DE Mfr. of paper; publishing and printing
moški	-	5	375	3	148	95	men
ženske	-	2	127	-	102	40	women
DF Proizv. koksa, naftnih deriv., jedrskega goriva	-	-	6	-	-	2	DF Mfr. of coke, petroleum prods.&nuc. fuel
moški	-	-	6	-	-	1	men
ženske	-	-	-	-	-	1	women
DG Proizv. kemikalij, kemičnih izdelkov, umetnih vl.	-	1	29	-	25	18	DG Mfr. of chemicals, prod.&man-made fibres
moški	-	1	23	-	14	11	men
ženske	-	-	6	-	11	7	women
DH Proizv. izdelkov iz gume in plastičnih mas	-	22	698	7	513	202	DH Mfr. of rubber and plastic products
moški	-	18	584	7	374	153	men
ženske	-	4	114	-	139	49	women
DI Proizv. drugih nekovinskih mineralnih izdelkov	-	7	195	6	222	50	DI Mfr. of other non-metal.mineral products
moški	-	6	169	6	210	42	men
ženske	-	1	26	-	12	8	women

Vir: Statistični register delovno aktivnega prebivalstva
Source: Statistical Register of Employment

98. Samozaposlene osebe in pri njih zaposlene osebe po dejavnosti, stopnji strokovne izobrazbe in spolu, 31. 12. 1998 (nadaljevanje)

Self-employed persons and persons in paid employment by them by activity by level of professional attainment and by sex, 31. 12. 1998 (continued)

Dejavnost	Stopnja strokovne izobrazbe / Level of professional attainment: nižja / lower	visoko kvalificirani / highly skilled workers	kvalificirani / skilled workers	polkvalificirani / semi-skilled workers	nekvalificirani / unskilled workers	nerazvrščeno / not classified	Activity
DJ Proizvodnja kovin in kovinskih izdelkov	2	78	3978	54	1622	925	DJ Mfr. of basic metals & fabricated products
moški	2	71	3656	52	1382	805	men
ženske	-	7	322	2	240	120	women
DK Proizvodnja strojev in naprav	-	18	723	3	157	88	DK Mfr. of machinery and equip ment nec.
moški	-	18	690	3	133	85	men
ženske	-	-	33	-	24	3	women
DL Proizvodnja električne, optične opreme	1	21	862	8	227	215	DL Mfr. of electrical and optical equip ment
moški	1	16	729	4	146	186	men
ženske	-	5	133	4	81	29	women
DM Proizvodnja vozil in plovil	-	-	12	-	7	1	DM Manufacture of transport equip ment
moški	-	-	12	-	7	1	men
ženske	-	-	-	-	-	-	women
DN Proizv. pohištva, druge pred. dejav., reciklaža	1	27	2013	27	684	386	DN Manufacturing nec.
moški	1	24	1812	25	575	348	men
ženske	-	3	201	2	109	38	women
E Oskrba z elektriko, plinom, vodo	-	-	14	-	5	-	E Electricity, gas and water supply
moški	-	-	12	-	4	-	men
ženske	-	-	2	-	1	-	women
F Gradbeništvo	4	201	8197	167	7449	1137	F Construction
moški	4	193	7854	165	7216	1093	men
ženske	-	8	343	2	233	44	women
G Trgovina; popravila motornih vozil	1	246	9636	53	2097	736	G Wholesale, retail; certain repair
moški	-	135	5151	36	1269	591	men
ženske	1	111	4485	17	828	145	women
H Gostinstvo	4	89	6595	46	3138	584	H Hotels and restaurants
moški	3	47	2877	12	895	269	men
ženske	1	42	3718	34	2243	315	women
I Promet, skladiščenje, zveze	3	50	6788	38	2643	1045	I Transport, storage and communication
moški	3	44	6527	36	2487	1023	men
ženske	-	6	261	2	156	22	women
J Finančno posredništvo	1	2	20	1	5	-	J Financial intermediation
moški	1	1	12	-	4	-	men
ženske	-	1	8	1	1	-	women
K Nepremičnine, najem, poslovne storitve	2	51	1552	6	1250	318	K Real estate,renting& business activities
moški	1	36	924	5	487	239	men
ženske	1	15	628	1	763	79	women
L Javna uprava, obramba, socialno zavarovanje	-	-	-	-	-	-	L Public administ.& defence; comp.soc.sec.
moški	-	-	-	-	-	-	men
ženske	-	-	-	-	-	-	women
M Izobraževanje	-	2	48	-	1	1	M Education
moški	-	2	44	-	1	-	men
ženske	-	-	4	-	-	1	women
N Zdravstvo, socialno varstvo	-	1	64	-	104	18	N Health and social work
moški	-	-	7	-	9	6	men
ženske	-	1	57	-	95	12	women
O Druge javne, skupne in osebne storitve	2	16	3530	28	885	708	O Other social and personal services
moški	-	9	450	6	264	269	men
ženske	2	7	3080	22	621	439	women
P Zasebna gosp. z zaposlenim osebjem	-	2	187	4	242	4	P Private households with employees
moški	-	-	27	1	51	1	men
ženske	-	2	160	3	191	3	women

99. Zaposlene osebe v družbah, podjetjih in organizacijah po dejavnosti, stopnji strokovne usposobljenosti in spolu, 31. 12. 1998

Persons in paid employment in companies, enterprises and organizations by activity by level of professional skills and by sex, 31. 12. 1998

Dejavnost	Skupaj Total	Stopnja strokovne usposobljenosti Level of professional skills: visoka / university: doktorji Ph. D.	magistri M. Sc./M. A.	ostali others	višja non-university	srednja secondary	Activity
Skupaj	**630344**	**1541**	**2402**	**69425**	**64164**	**169263**	**Total**
moški	**328610**	**1209**	**1435**	**37873**	**26576**	**71266**	**men**
ženske	**301734**	**332**	**967**	**31552**	**37588**	**97997**	**women**
A Kmetijstvo, lov, gozdarstvo	8624	8	15	588	689	2175	A Agriculture, hunting and forestry
moški	5417	7	11	385	380	924	men
ženske	3207	1	4	203	309	1251	women
B Ribištvo	158	-	-	13	12	44	B Fishing
moški	132	-	-	13	11	30	men
ženske	26	-	-	-	1	14	women
C Rudarstvo	7084	2	2	249	177	955	C Mining and quarrying
moški	6501	2	1	199	110	665	men
ženske	583	-	1	50	67	290	women
CA Pridobivanje energetskih surovin	5724	2	1	189	106	720	CA Mining & quarrying of energy materials
moški	5336	2	1	152	69	535	men
ženske	388	-	-	37	37	185	women
CB Pridobivanje rud in kamnin brez energetskih	1360	-	1	60	71	235	CB Mining & quarrying, not energy materials
moški	1165	-	-	47	41	130	men
ženske	195	-	1	13	30	105	women
D Predelovalne dejavnosti	215431	53	189	12663	12054	37727	D Manufacturing
moški	123899	35	136	8443	7657	20443	men
ženske	91532	18	53	4220	4397	17284	women
DA Proizvodnja hrane, pijač, tobačnih izdelkov	18966	7	10	1080	840	3446	DA Mfr. of food; beverages and tobacco
moški	10735	5	7	584	453	1443	men
ženske	8231	2	3	496	387	2003	women
DB Proizv. tekstilij; tekstilnih, krznenih izdelkov	32073	-	9	755	1010	4008	DB Mfr. of textiles and textile products
moški	6756	-	7	341	366	980	men
ženske	25317	-	2	414	644	3028	women
DC Proizvodnja usnja, usnjenih izdelkov	7581	-	5	195	232	1034	DC Mfr. of leather and leather products
moški	2419	-	3	127	114	377	men
ženske	5162	-	2	68	118	657	women
DD Obdelava in predelava lesa	10268	1	8	370	447	1679	DD Manufacture of wood and wood products
moški	7171	1	8	273	288	1005	men
ženske	3097	-	-	97	159	674	women
DE Proizv. vlaknin, papirja; založništvo, tiskarstvo	14383	3	6	1418	1064	3792	DE Mfr. of paper; publishing and printing
moški	8448	2	3	783	626	1859	men
ženske	5935	1	3	635	438	1933	women
DF Proizv. koksa, naftnih deriv., jedrskega goriva	378	1	-	59	41	116	DF Mfr. of coke, petroleum prods.&nuc. fuel
moški	278	1	-	42	26	64	men
ženske	100	-	-	17	15	52	women
DG Proizv. kemikalij, kemičnih izdelkov, umetnih vl.	12186	17	43	1663	953	3085	DG Mfr. of chemicals, prod.&man-made fibres
moški	6900	7	23	875	455	1318	men
ženske	5286	10	20	788	498	1767	women
DH Proizv. izdelkov iz gume in plastičnih mas	10072	2	9	543	586	1747	DH Mfr. of rubber and plastic products
moški	6848	2	8	367	353	1030	men
ženske	3224	-	1	176	233	717	women

Vir: Statistični register delovno aktivnega prebivalstva.
Source: Statistical data Register of Employment.

99. Zaposlene osebe v družbah, podjetjih in organizacijah po dejavnosti, stopnji strokovne usposobljenosti in spolu, 31. 12. 1998 (nadaljevanje)

Persons in paid employment in companies, enterprises and organizations by activity by level of professional skills and by sex, 31. 12. 1998 (continued)

Dejavnost	Skupaj Total	Stopnja strokovne usposobljenosti Level of professional skills: visoka / university: doktorji Ph. D.	magistri M. Sc./M. A.	ostali others	višja non-university	srednja secondary	Activity
DI Proizv. drugih nekovinskih mineralnih izdelkov	10455	3	5	405	479	1585	DI Mfr. of other non-metal.mineral products
moški	7563	3	3	282	314	943	men
ženske	2892	-	2	123	165	642	women
DJ Proizvodnja kovin in kovinskih izdelkov	28239	6	19	1624	1728	4945	DJ Mfr. of basic metals & fabricated products
moški	22031	6	14	1229	1253	3429	men
ženske	6208	-	5	395	475	1516	women
DK Proizvodnja strojev in naprav	23325	2	17	1300	1474	4005	DK Mfr. of machinery and equipment nec.
moški	16115	2	17	1029	1116	2780	men
ženske	7210	-	-	271	358	1225	women
DL Proizvodnja električne, optične opreme	25599	11	50	2203	1851	4868	DL Mfr. of electrical and optical equipment
moški	13669	6	37	1751	1376	3082	men
ženske	11930	5	13	452	475	1786	women
DM Proizvodnja vozil in plovil	10000	-	4	537	757	1610	DM Manufacture of transport equipment
moški	7759	-	2	404	549	1117	men
ženske	2241	-	2	133	208	493	women
DN Proizv. pohištva, druge pred. dejav., reciklaža	11906	-	4	511	592	1807	DN Manufacturing nec.
moški	7207	-	4	356	368	1016	men
ženske	4699	-	-	155	224	791	women
E Oskrba z elektriko, plinom, vodo	11596	3	10	1084	914	3293	E Electricity, gas and water supply
moški	9292	3	8	840	651	2049	men
ženske	2304	-	2	244	263	1244	women
F Gradbeništvo	8482	3	8	877	696	2496	F Construction
moški	37502	2	14	1990	2073	6964	men
ženske	33258	1	10	1604	1508	4677	women
G Trgovina; popravila motornih vozil	85658	10	68	7833	6327	24662	G Wholesale, retail; certain repair
moški	39712	7	51	4908	3493	9339	men
ženske	45946	3	17	2925	2834	15323	women
H Gostinstvo	14618	-	6	437	571	2781	H Hotels and restaurants
moški	5009	-	4	283	277	1053	men
ženske	9609	-	2	154	294	1728	women
I Promet, skladiščenje, zveze	35371	-	16	2063	2835	13068	I Transport, storage and communication
moški	25480	-	11	1395	1628	6720	men
ženske	9891	-	5	668	1207	6348	women
J Finančno posredništvo	18736	7	33	2878	3050	11068	J Financial intermediation
moški	5305	5	18	1297	976	2509	men
ženske	13431	2	15	1581	2074	8559	women
K Nepremičnine, najem, poslovne storitve	39246	372	436	8503	4797	11285	K Real estate,renting& business activities
moški	22050	281	288	5595	2772	5156	men
ženske	17196	91	148	2908	2025	6129	women
L Javna uprava, obramba, socialno zavarovanje	40028	33	200	9931	6073	19317	L Public administ.& defence; comp.soc.sec.
moški	20604	22	112	4968	2498	10586	men
ženske	19424	11	88	4963	3575	8731	women
M Izobraževanje	52288	1008	685	12243	15528	12918	M Education
moški	11746	813	397	3926	2636	1988	men
ženske	40542	195	288	8317	12892	10930	women
N Zdravstvo, socialno varstvo	47817	34	669	5857	7126	17460	N Health and social work
moški	11714	25	359	2393	1011	2377	men
ženske	36103	9	310	3464	6115	15083	women
O Druge javne, skupne in osebne storitve	16187	9	59	3093	1938	5546	O Other social and personal services
moški	8491	8	29	1624	968	2750	men
ženske	7696	1	30	1469	970	2796	women

99. Zaposlene osebe v družbah, podjetjih in organizacijah po dejavnosti, stopnji strokovne usposobljenosti in spolu, 31. 12. 1998 (nadaljevanje)

Persons in paid employment in companies, enterprises and organizations by activity by level of professional skills and by sex, 31. 12. 1998 (continued)

Dejavnost	Stopnja strokovne usposobljenosti / Level of professional skills: nižja / lower	visoko kvalificirani / highly skilled workers	kvalificirani / skilled workers	polkvalificirani / semi-skilled workers	nekvalificirani / unskilled workers	nerazvrščeno / not classified	Activity
Skupaj	**6465**	**10019**	**188473**	**43546**	**72639**	**2407**	**Total**
moški	**2406**	**7716**	**122417**	**21213**	**35161**	**1338**	**men**
ženske	**4059**	**2303**	**66056**	**22333**	**37478**	**1069**	**women**
A Kmetijstvo, lov, gozdarstvo	56	112	2947	791	1209	34	A Agriculture, hunting and forestry
moški	43	100	2259	471	814	23	men
ženske	13	12	688	320	395	11	women
B Ribištvo	-	4	63	5	17	-	B Fishing
moški	-	4	59	4	11	-	men
ženske	-	-	4	1	6	-	women
C Rudarstvo	9	77	3704	748	1055	106	C Mining and quarrying
moški	6	75	3609	729	1009	96	men
ženske	3	2	95	19	46	10	women
CA Pridobivanje energetskih surovin	6	16	3049	618	915	102	CA Mining & quarrying of energy materials
moški	5	14	2976	611	878	93	men
ženske	1	2	73	7	37	9	women
CB Pridobivanje rud in kamnin brez energetskih	3	61	655	130	140	4	CB Mining & quarrying, not energy materials
moški	1	61	633	118	131	3	men
ženske	2	-	22	12	9	1	women
D Predelovalne dejavnosti	2931	2765	79816	30128	36632	473	D Manufacturing
moški	1015	2334	53031	13209	17347	249	men
ženske	1916	431	26785	16919	19285	224	women
DA Proizvodnja hrane, pijač, tobačnih izdelkov	107	252	7190	2557	3432	45	DA Mfr. of food; beverages and tobacco
moški	60	219	4977	1198	1761	28	men
ženske	47	33	2213	1359	1671	17	women
DB Proizv. tekstilij; tekstilnih, krznenih izdelkov	475	326	15239	6184	3984	83	DB Mfr. of textiles and textile products
moški	92	180	2511	1222	1047	10	men
ženske	383	146	12728	4962	2937	73	women
DC Proizvodnja usnja, usnjenih izdelkov	125	106	3040	1144	1664	36	DC Mfr. of leather and leather products
moški	52	41	926	332	431	16	men
ženske	73	65	2114	812	1233	20	women
DD Obdelava in predelava lesa	128	96	3971	1899	1653	16	DD Manufacture of wood and wood products
moški	53	89	3325	1073	1043	13	men
ženske	75	7	646	826	610	3	women
DE Proizv. vlaknin, papirja; založništvo, tiskarstvo	133	301	4332	1546	1776	12	DE Mfr. of paper; publishing and printing
moški	87	248	3117	734	985	4	men
ženske	46	53	1215	812	791	8	women
DF Proizv. koksa, naftnih deriv., jedrskega goriva	-	4	128	10	19	-	DF Mfr. of coke, petroleum prods.&nuc. fuel
moški	-	4	119	10	12	-	men
ženske	-	-	9	-	7	-	women
DG Proizv. kemikalij, kemičnih izdelkov, umetnih vl.	69	41	3882	1097	1328	8	DG Mfr. of chemicals, prod.&man-made fibres
moški	57	35	2924	562	640	4	men
ženske	12	6	958	535	688	4	women
DH Proizv. izdelkov iz gume in plastičnih mas	140	54	3313	1082	2566	30	DH Mfr. of rubber and plastic products
moški	68	49	2566	624	1758	23	men
ženske	72	5	747	458	808	7	women
DI Proizv. drugih nekovinskih mineralnih izdelkov	107	249	4045	1488	2032	57	DI Mfr. of other non-metal.mineral products
moški	78	240	3280	988	1396	36	men
ženske	29	9	765	500	636	21	women

99. Zaposlene osebe v družbah, podjetjih in organizacijah po dejavnosti, stopnji strokovne usposobljenosti in spolu, 31. 12. 1998 (nadaljevanje)

Persons in paid employment in companies, enterprises and organizations by activity by level of professional skills and by sex, 31. 12. 1998 (continued)

Dejavnost	Stopnja strokovne usposobljenosti Level of professional skills						Activity
	nižja lower	visoko kvalificirani highly skilled workers	kvalificirani skilled workers	polkvalificirani semi-skilled workers	nekvalificirani unskilled workers	nerazvrščeno not classified	
DJ Proizvodnja kovin in kovinskih izdelkov	250	696	12044	3482	3392	53	DJ Mfr. of basic metals & fabricated products
moški	105	641	10867	2310	2140	37	men
ženske	145	55	1177	1172	1252	16	women
DK Proizvodnja strojev in naprav	343	250	8399	2402	5065	68	DK Mfr. of machinery and equipment nec.
moški	131	242	7446	1243	2072	37	men
ženske	212	8	953	1159	2993	31	women
DL Proizvodnja električne, optične opreme	920	162	6455	3505	5556	18	DL Mfr. of electrical and optical equipment
moški	176	141	4501	913	1676	10	men
ženske	744	21	1954	2592	3880	8	women
DM Proizvodnja vozil in plovil	25	130	3681	1749	1493	14	DM Manufacture of transport equipment
moški	13	126	3349	1043	1143	13	men
ženske	12	4	332	706	350	1	women
DN Proizv. pohištva, druge pred. dejav., reciklaža	109	98	4097	1983	2672	33	DN Manufacturing nec.
moški	43	79	3123	957	1243	18	men
ženske	66	19	974	1026	1429	15	women
E Oskrba z elektriko, plinom, vodo	84	541	4224	565	845	33	E Electricity, gas and water supply
moški	44	536	3971	533	634	23	men
ženske	40	5	253	32	211	10	women
	39	482	3105	422	344	10	
F Gradbeništvo							F Construction
moški	142	1574	15619	2586	6400	138	men
ženske	114	1559	15110	2509	6039	127	women
G Trgovina; popravila motornih vozil	530	2411	37117	1203	5337	160	G Wholesale, retail; certain repair
moški	261	1131	16215	830	3412	65	men
ženske	269	1280	20902	373	1925	95	women
H Gostinstvo	129	174	7217	1017	2224	62	H Hotels and restaurants
moški	33	65	2766	158	352	18	men
ženske	96	109	4451	859	1872	44	women
I Promet, skladiščenje, zveze	296	1342	13168	824	1616	143	I Transport, storage and communication
moški	226	1261	12110	775	1259	95	men
ženske	70	81	1058	49	357	48	women
J Finančno posredništvo	344	40	1030	108	141	37	J Financial intermediation
moški	99	13	295	56	32	5	men
ženske	245	27	735	52	109	32	women
K Nepremičnine, najem, poslovne storitve	482	201	6556	754	5809	51	K Real estate,renting& business activities
moški	289	160	4975	629	1872	33	men
ženske	193	41	1581	125	3937	18	women
L Javna uprava, obramba, socialno zavarovanje	286	159	2600	99	596	734	L Public administ.& defence; comp.soc.sec.
moški	70	105	1566	53	164	460	men
ženske	216	54	1034	46	432	274	women
M Izobraževanje	484	144	4423	772	3930	153	M Education
moški	38	58	1549	85	223	33	men
ženske	446	86	2874	687	3707	120	women
N Zdravstvo, socialno varstvo	534	353	6761	3384	5450	189	N Health and social work
moški	93	244	3010	733	1412	57	men
ženske	441	109	3751	2651	4038	132	women
O Druge javne, skupne in osebne storitve	158	122	3228	562	1378	94	O Other social and personal services
moški	75	71	1892	439	581	54	men
ženske	83	51	1336	123	797	40	women

100. Samozaposlene osebe in pri njih zaposlene osebe po dejavnosti, stopnji strokovne usposobljenosti in spolu, 31. 12. 1998

Self-employed persons and persons in paid employment by them by activity by level of professional skills and by sex, 31. 12. 1998

Dejavnost	Skupaj Total	Stopnja strokovne usposobljenosti Level of professional skills: visoka / university: doktorji Ph. D.	magistri M. Sc./M. A.	ostali others	višja non-university	srednja secondary	Activity
Skupaj	**112607**	**9**	**73**	**4975**	**2583**	**24058**	**Total**
moški	**73976**	**5**	**48**	**3102**	**1475**	**12064**	**men**
ženske	**38631**	**4**	**25**	**1873**	**1108**	**11994**	**women**
A Kmetijstvo, lov, gozdarstvo	680	-	-	9	6	127	A Agriculture, hunting and forestry
moški	446	-	-	3	3	80	men
ženske	234	-	-	6	3	47	women
B Ribištvo	82	-	-	-	2	12	B Fishing
moški	76	-	-	-	2	11	men
ženske	6	-	-	-	-	1	women
C Rudarstvo	292	-	-	1	3	31	C Mining and quarrying
moški	266	-	-	-	2	25	men
ženske	26	-	-	1	1	6	women
CB Pridobivanje rud in kamnin brez energetskih	292	-	-	1	3	31	CB Mining & quarrying, not energy materials
moški	266	-	-	-	2	25	men
ženske	26	-	-	1	1	6	women
D Predelovalne dejavnosti	27967	2	2	169	451	4899	D Manufacturing
moški	20294	-	2	111	287	2934	men
ženske	7673	2	-	58	164	1965	women
DA Proizvodnja hrane, pijač, tobačnih izdelkov	2770	-	1	20	26	380	DA Mfr. of food; beverages and tobacco
moški	1757	-	1	11	10	140	men
ženske	1013	-	-	9	16	240	women
DB Proizv. tekstilij; tekstilnih, krznenih izdelkov	3378	-	-	6	52	614	DB Mfr. of textiles and textile products
moški	522	-	-	1	19	129	men
ženske	2856	-	-	5	33	485	women
DC Proizvodnja usnja, usnjenih izdelkov	559	-	-	3	6	107	DC Mfr. of leather and leather products
moški	268	-	-	2	4	50	men
ženske	291	-	-	1	2	57	women
DD Obdelava in predelava lesa	1915	-	-	3	26	278	DD Manufacture of wood and wood products
moški	1680	-	-	3	18	206	men
ženske	235	-	-	-	8	72	women
DE Proizv. vlaknin, papirja; založništvo, tiskarstvo	1366	-	-	18	33	389	DE Mfr. of paper; publishing and printing
moški	903	-	-	11	18	218	men
ženske	463	-	-	7	15	171	women
DF Proizv. koksa, naftnih deriv., jedrskega goriva	11	-	-	-	-	3	DF Mfr. of coke, petroleum prods.&nuc. fuel
moški	9	-	-	-	-	2	men
ženske	2	-	-	-	-	1	women
DG Proizv. kemikalij, kemičnih izdelkov, umetnih vl.	109	-	-	3	4	27	DG Mfr. of chemicals, prod.&man-made fibres
moški	72	-	-	1	3	20	men
ženske	37	-	-	2	1	7	women
DH Proizv. izdelkov iz gume in plastičnih mas	1867	-	-	21	33	324	DH Mfr. of rubber and plastic products
moški	1407	-	-	12	25	192	men
ženske	460	-	-	9	8	132	women
DI Proizv. drugih nekovinskih mineralnih izdelkov	597	-	-	2	13	94	DI Mfr. of other non-metal.mineral products
moški	503	-	-	2	7	58	men
ženske	94	-	-	-	6	36	women
DJ Proizvodnja kovin in kovinskih izdelkov	8124	1	1	44	119	1231	DJ Mfr. of basic metals & fabricated products
moški	7044	-	1	28	80	896	men
ženske	1080	1	-	16	39	335	women

Vir: Statistični register delovno aktivnega prebivalstva.
Source: Statistical data Register of Employment.

100. Samozaposlene osebe in pri njih zaposlene osebe po dejavnosti, stopnji strokovne usposobljenosti in spolu, 31. 12. 1998 (nadaljevanje)

Self-employed persons and persons in paid employment by them by activity by level of professional skills and by sex, 31. 12. 1998 (continued)

Dejavnost	Skupaj Total	Stopnja strokovne usposobljenosti Level of professional skills: visoka / university: doktorji Ph. D.	magistri M. Sc./M. A.	ostali others	višja non-university	srednja secondary	Activity
DK Proizvodnja strojev in naprav	1290	-	-	14	22	247	DK Mfr. of machinery and equip ment nec.
moški	1172	-	-	11	21	185	men
ženske	118	-	-	3	1	62	women
DL Proizvodnja električne, optične opreme	2017	1	-	25	65	570	DL Mfr. of electrical and optical equip ment
moški	1568	-	-	21	47	392	men
ženske	449	1	-	4	18	178	women
DM Proizvodnja vozil in plovil	27	-	-	-	1	7	DM Manufacture of transport equip ment
moški	27	-	-	-	1	7	men
ženske	-	-	-	-	-	-	women
DN Proizv. pohištva, druge pred. dejav., reciklaža	3937	-	-	10	51	628	DN Manufacturing nec.
moški	3362	-	-	8	34	439	men
ženske	575	-	-	2	17	189	women
E Oskrba z elektriko, plinom, vodo	29	-	-	-	2	8	E Electricity, gas and water supply
moški	25	-	-	-	2	7	men
ženske	4	-	-	-	-	1	women
F Gradbeništvo	19538	-	1	38	147	2170	F Construction
moški	18472	-	1	28	98	1740	men
ženske	1066	-	-	10	49	430	women
G Trgovina; popravila motornih vozil	18409	-	4	224	484	5706	G Wholesale, retail; certain repair
moški	9655	-	2	114	276	2440	men
ženske	8754	-	2	110	208	3266	women
H Gostinstvo	13171	-	-	7	173	3433	H Hotels and restaurants
moški	5237	-	-	4	87	1626	men
ženske	7934	-	-	3	86	1807	women
I Promet, skladiščenje, zveze	11884	-	-	14	51	1195	I Transport, storage and communication
moški	11120	-	-	9	30	872	men
ženske	764	-	-	5	21	323	women
J Finančno posredništvo	118	-	-	5	6	87	J Financial intermediation
moški	62	-	-	3	5	42	men
ženske	56	-	-	2	1	45	women
K Nepremičnine, najem, poslovne storitve	9168	4	28	2107	861	3254	K Real estate,renting& business activities
moški	4762	4	25	1267	512	1402	men
ženske	4406	-	3	840	349	1852	women
L Javna uprava, obramba, socialno zavarovanje	1	-	-	-	-	1	L Public administ.& defence; comp.soc.sec.
moški	1	-	-	-	-	1	men
ženske	-	-	-	-	-	-	women
M Izobraževanje	152	-	1	33	14	76	M Education
moški	88	-	-	8	5	53	men
ženske	64	-	1	25	9	23	women
N Zdravstvo, socialno varstvo	2254	-	33	794	146	1112	N Health and social work
moški	615	-	16	363	27	185	men
ženske	1639	-	17	431	119	927	women
O Druge javne, skupne in osebne storitve	8194	2	4	1571	236	1928	O Other social and personal services
moški	2762	1	2	1192	138	643	men
ženske	5432	1	2	379	98	1285	women
P Zasebna gosp. z zaposlenim osebjem	668	1	-	3	1	19	P Private households with employees
moški	95	-	-	-	1	3	men
ženske	573	1	-	3	-	16	women

100. Samozaposlene osebe in pri njih zaposlene osebe po dejavnosti, stopnji strokovne usposobljenosti in spolu, 31. 12. 1998 (nadaljevanje)

Self-employed persons and persons in paid employment by them by activity by level of professional skills and by sex, 31. 12. 1998 (continued)

Dejavnost	Stopnja strokovne usposobljenosti / Level of professional skills						Activity
	nižja lower	visoko kvalificirani highly skilled workers	kvalificirani skilled workers	polkvalificirani semi-skilled workers	nekvalificirani unskilled workers	nerazvrščeno not classified	
Skupaj	**360**	**1731**	**62647**	**2347**	**7590**	**6234**	**Total**
moški	**260**	**1262**	**44390**	**1661**	**4855**	**4854**	**men**
ženske	**100**	**469**	**18257**	**686**	**2735**	**1380**	**women**
A Kmetijstvo, lov, gozdarstvo	-	2	272	31	144	89	A Agriculture, hunting and forestry
moški	-	1	189	29	103	38	men
ženske	-	1	83	2	41	51	women
B Ribištvo	-	4	19	2	14	29	B Fishing
moški	-	3	18	2	12	28	men
ženske	-	1	1	-	2	1	women
C Rudarstvo	-	3	178	15	37	24	C Mining and quarrying
moški	-	3	167	12	35	22	men
ženske	-	-	11	3	2	2	women
CB Pridobivanje rud in kamnin brez energetskih	-	3	178	15	37	24	CB Mining & quarrying, not energy materials
moški	-	3	167	12	35	22	men
ženske	-	-	11	3	2	2	women
D Predelovalne dejavnosti	101	664	16440	800	2300	2139	D Manufacturing
moški	80	541	12311	570	1736	1722	men
ženske	21	123	4129	230	564	417	women
DA Proizvodnja hrane, pijač, tobačnih izdelkov	10	23	1833	104	246	127	DA Mfr. of food; beverages and tobacco
moški	8	17	1248	69	151	102	men
ženske	2	6	585	35	95	25	women
DB Proizv. tekstilij; tekstilnih, krznenih izdelkov	10	68	2243	85	133	167	DB Mfr. of textiles and textile products
moški	2	13	268	12	29	49	men
ženske	8	55	1975	73	104	118	women
DC Proizvodnja usnja, usnjenih izdelkov	2	16	324	21	20	60	DC Mfr. of leather and leather products
moški	2	13	141	8	6	42	men
ženske	-	3	183	13	14	18	women
DD Obdelava in predelava lesa	4	25	1236	62	170	111	DD Manufacture of wood and wood products
moški	4	23	1122	58	144	102	men
ženske	-	2	114	4	26	9	women
DE Proizv. vlaknin, papirja; založništvo, tiskarstvo	9	55	623	23	101	115	DE Mfr. of paper; publishing and printing
moški	3	48	453	14	58	80	men
ženske	6	7	170	9	43	35	women
DF Proizv. koksa, naftnih deriv., jedrskega goriva	-	-	6	-	-	2	DF Mfr. of coke, petroleum prods.&nuc. fuel
moški	-	-	6	-	-	1	men
ženske	-	-	-	-	-	1	women
DG Proizv. kemikalij, kemičnih izdelkov, umetnih vl.	-	4	42	1	12	16	DG Mfr. of chemicals, prod.&man-made fibres
moški	-	2	29	1	7	9	men
ženske	-	2	13	-	5	7	women
DH Proizv. izdelkov iz gume in plastičnih mas	4	52	991	84	208	150	DH Mfr. of rubber and plastic products
moški	3	41	791	66	160	117	men
ženske	1	11	200	18	48	33	women
DI Proizv. drugih nekovinskih mineralnih izdelkov	-	8	356	22	53	49	DI Mfr. of other non-metal.mineral products
moški	-	8	320	22	47	39	men
ženske	-	-	36	-	6	10	women
DJ Proizvodnja kovin in kovinskih izdelkov	34	250	4530	204	943	767	DJ Mfr. of basic metals & fabricated products
moški	32	227	4133	170	811	666	men
ženske	2	23	397	34	132	101	women

100. Samozaposlene osebe in pri njih zaposlene osebe po dejavnosti, stopnji strokovne usposobljenosti in spolu, 31. 12. 1998 (nadaljevanje)

Self-employed persons and persons in paid employment by them by activity by level of professional skills and by sex, 31. 12. 1998 (continued)

Dejavnost	Stopnja strokovne usposobljenosti Level of professional skills						Activity
	nižja lower	visoko kvalificirani highly skilled workers	kvalificirani skilled workers	polkvalificirani semi-skilled workers	nekvalificirani unskilled workers	nerazvrščeno not classified	
DK Proizvodnja strojev in naprav	3	37	789	23	74	81	DK Mfr. of machinery and equip ment nec.
moški	3	36	757	20	61	78	men
ženske	1	32	3	13	3		women
DL Proizvodnja električne, optične opreme	2	55	980	46	95	178	DL Mfr. of electrical and optical equip ment
moški	2	48	817	25	64	152	men
ženske	-	7	163	21	31	26	women
DM Proizvodnja vozil in plovil	-	-	15	-	3	1	DM Manufacture of transport equip ment
moški	-	-	15	-	3	1	men
ženske	-	-	-	-	-	-	women
DN Proizv. pohištva, druge pred. dejav., reciklaža	23	71	2472	125	242	315	DN Manufacturing nec.
moški	21	65	2211	105	195	284	men
ženske	2	6	261	20	47	31	women
E Oskrba z elektriko, plinom, vodo	-	-	16	-	3	-	E Electricity, gas and water supply
moški	-	-	13	-	3	-	men
ženske	-	-	3	-	-	-	women
F Gradbeništvo	63	339	13375	604	1847	954	F Construction
moški	62	329	12977	584	1733	920	men
ženske	1	10	398	20	114	34	women
G Trgovina; popravila motornih vozil	74	340	10064	168	713	632	G Wholesale, retail; certain repair
moški	40	211	5473	103	488	508	men
ženske	34	129	4591	65	225	124	women
H Gostinstvo	32	147	7886	379	612	502	H Hotels and restaurants
moški	12	75	2951	117	138	227	men
ženske	20	72	4935	262	474	275	women
I Promet, skladiščenje, zveze	62	11	9184	205	220	942	I Transport, storage and communication
moški	57	7	8848	196	181	920	men
ženske	5	4	336	9	39	22	women
J Finančno posredništvo	-	1	18	1	-	-	J Financial intermediation
moški	-	1	10	1	-	-	men
ženske	-	-	8	-	-	-	women
K Nepremičnine, najem, poslovne storitve	18	87	1656	75	765	313	K Real estate,renting& business activities
moški	8	66	978	34	230	236	men
ženske	10	21	678	41	535	77	women
L Javna uprava, obramba, socialno zavarovanje	-	-	-	-	-	-	L Public administ.& defence; comp.soc.sec.
moški	-	-	-	-	-	-	men
ženske	-	-	-	-	-	-	women
M Izobraževanje	-	-	23	-	3	2	M Education
moški	-	-	20	-	2	-	men
ženske	-	-	3	-	1	2	women
N Zdravstvo, socialno varstvo	1	10	39	2	90	27	N Health and social work
moški	-	2	9	-	7	6	men
ženske	1	8	30	2	83	21	women
O Druge javne, skupne in osebne storitve	9	122	3170	53	526	573	O Other social and personal services
moški	1	23	393	11	133	225	men
ženske	8	99	2777	42	393	348	women
P Zasebna gosp. z zaposlenim osebjem	-	1	307	12	316	8	P Private households with employees
moški	-	-	33	2	54	2	men
ženske	-	1	274	10	262	6	women

101. Zaposlene osebe v družbah, podjetjih in organizacijah po dejavnosti, stopnji šolske izobrazbe in spolu, 31. 12. 1998

Persons in paid employment in companies, enterprises and organizations by activity by level of school education and by sex, 31. 12. 1998

Dejavnost	Skupaj Total	Stopnja šolske izobrazbe Level of school education: brez šole in z 1 do 3 razredi osnovne šole no schooling and with 1 to 3 primary school grades	od 4 do 7 razredov osnovne šole 4 to 7 primary school grades	osnovna šola primary school	šola za KV delavce vocational school for skilled workers	srednje šole secondary schools	šola za VKV delavce vocational school for highlyskilled workers	Activity
Skupaj	**630344**	**2106**	**48200**	**104304**	**110959**	**94516**	**5841**	**Total**
moški	**328610**	**1297**	**29483**	**49504**	**71717**	**41166**	**4349**	**men**
ženske	**301734**	**809**	**18717**	**54800**	**39242**	**53350**	**1492**	**women**
A Kmetijstvo, lov, gozdarstvo	8624	100	1487	1488	1379	1328	50	A Agriculture, hunting and forestry
moški	5417	76	1165	1020	934	577	43	men
ženske	3207	24	322	468	445	751	7	women
B Ribištvo	158	-	17	31	31	27	1	B Fishing
moški	132	-	15	24	30	21	1	men
ženske	26	-	2	7	1	6	-	women
C Rudarstvo	7084	23	1181	1323	2009	735	95	C Mining and quarrying
moški	6501	22	1159	1255	1924	535	94	men
ženske	583	1	22	68	85	200	1	women
CA Pridobivanje energetskih surovin	5724	13	948	1105	1630	574	61	CA Mining & quarrying of energy materials
moški	5336	13	934	1066	1575	439	60	men
ženske	388	-	14	39	55	135	1	women
CB Pridobivanje rud in kamnin brez energetskih	1360	10	233	218	379	161	34	CB Mining & quarrying, not energy materials
moški	1165	9	225	189	349	96	34	men
ženske	195	1	8	29	30	65	-	women
D Predelovalne dejavnosti	215431	819	26939	53180	41472	23898	1527	D Manufacturing
moški	123899	534	15337	22665	30006	13405	1335	men
ženske	91532	285	11602	30515	11466	10493	192	women
DA Proizvodnja hrane, pijač, tobačnih izdelkov	18966	126	2601	4590	3909	1919	207	DA Mfr. of food; beverages and tobacco
moški	10735	77	1479	2212	2826	842	179	men
ženske	8231	49	1122	2378	1083	1077	28	women
DB Proizv. tekstilij; tekstilnih, krznenih izdelkov	32073	58	3994	10434	5186	2589	140	DB Mfr. of textiles and textile products
moški	6756	23	1068	1819	1453	746	49	men
ženske	25317	35	2926	8615	3733	1843	91	women
DC Proizvodnja usnja, usnjenih izdelkov	7581	23	1197	2521	1198	608	19	DC Mfr. of leather and leather products
moški	2419	12	517	595	458	248	16	men
ženske	5162	11	680	1926	740	360	3	women
DD Obdelava in predelava lesa	10268	65	1691	2461	1748	1023	73	DD Manufacture of wood and wood products
moški	7171	48	1200	1402	1413	616	69	men
ženske	3097	17	491	1059	335	407	4	women
DE Proizv. vlaknin, papirja; založništvo, tiskarstvo	14383	96	1293	3088	3045	2113	68	DE Mfr. of paper; publishing and printing
moški	8448	80	807	1529	2327	1086	57	men
ženske	5935	16	486	1559	718	1027	11	women
DF Proizv. koksa, naftnih deriv., jedrskega goriva	378	-	8	44	88	80	5	DF Mfr. of coke, petroleum prods.&nuc. fuel
moški	278	-	7	37	76	50	5	men
ženske	100	-	1	7	12	30	-	women
DG Proizv. kemikalij, kemičnih izdelkov, umetnih vl.	12186	23	962	2416	2104	2043	69	DG Mfr. of chemicals, prod.&man-made fibres
moški	6900	15	725	1161	1537	898	61	men
ženske	5286	8	237	1255	567	1145	8	women
DH Proizv. izdelkov iz gume in plastičnih mas	10072	56	1102	2701	1798	1117	44	DH Mfr. of rubber and plastic products
moški	6848	33	710	1706	1416	645	42	men
ženske	3224	23	392	995	382	472	2	women

Vir: Statistični register delovno aktivnega prebivalstva
Source: Statistical Register of Employment

101. Zaposlene osebe v družbah, podjetjih in organizacijah po dejavnosti, stopnji šolske izobrazbe in spolu, 31. 12. 1998 (nadaljevanje)

Persons in paid employment in companies, enterprises and organizations by activity by level of school education and by sex, 31. 12. 1998 (continued)

Dejavnost	Skupaj Total	Stopnja šolske izobrazbe Level of school education: brez šole in z 1 do 3 razredi osnovne šole no schooling and with 1 to 3 primary school grades	od 4 do 7 razredov osnovne šole 4 to 7 primary school grades	osnovna šola primary school	šola za KV delavce vocational school for skilled workers	srednje šole secondary schools	šola za VKV delavce vocational school for highlyskilled workers	Activity
DI Proizv. drugih nekovinskih mineralnih izdelkov	10455	63	1785	2604	2010	1081	81	DI Mfr. of other non-metal.mineral products
moški	7563	45	1396	1806	1641	639	75	men
ženske	2892	18	389	798	369	442	6	women
DJ Proizvodnja kovin in kovinskih izdelkov	28239	118	3643	5364	6948	3268	331	DJ Mfr. of basic metals & fabricated products
moški	22031	89	2829	3551	6209	2309	318	men
ženske	6208	29	814	1813	739	959	13	women
DK Proizvodnja strojev in naprav	23325	46	2614	4868	5311	2734	271	DK Mfr. of machinery and equipment nec.
moški	16115	31	1477	2219	4540	1880	259	men
ženske	7210	15	1137	2649	771	854	12	women
DL Proizvodnja električne, optične opreme	25599	58	2777	6719	4032	3019	111	DL Mfr. of electrical and optical equipment
moški	13669	24	1028	1750	2809	1986	102	men
ženske	11930	34	1749	4969	1223	1033	9	women
DM Proizvodnja vozil in plovil	10000	33	1277	2174	2192	1219	45	DM Manufacture of transport equipment
moški	7759	24	965	1424	1911	876	44	men
ženske	2241	9	312	750	281	343	1	women
DN Proizv. pohištva, druge pred. dejav., reciklaža	11906	54	1995	3196	1903	1085	63	DN Manufacturing nec.
moški	7207	33	1129	1454	1390	584	59	men
ženske	4699	21	866	1742	513	501	4	women
E Oskrba z elektriko, plinom, vodo	11596	51	785	1010	3072	2229	452	E Electricity, gas and water supply
moški	9292	41	694	736	2786	1436	449	men
ženske	2304	10	91	274	286	793	3	women
F Gradbeništvo	37502	285	4902	9095	8116	4603	590	F Construction
moški	33258	269	4774	8555	7622	3272	572	men
ženske	4244	16	128	540	494	1331	18	women
G Trgovina; popravila motornih vozil	85658	101	2262	8485	23540	12111	1824	G Wholesale, retail; certain repair
moški	39712	71	1667	4847	9555	5159	853	men
ženske	45946	30	595	3638	13985	6952	971	women
H Gostinstvo	14618	66	1029	3271	3801	1447	132	H Hotels and restaurants
moški	5009	5	154	676	1454	557	73	men
ženske	9609	61	875	2595	2347	890	59	women
I Promet, skladiščenje, zveze	35371	73	1823	4554	8782	6579	429	I Transport, storage and communication
moški	25480	55	1695	3709	7638	3725	404	men
ženske	9891	18	128	845	1144	2854	25	women
J Finančno posredništvo	18736	2	73	842	1336	6453	90	J Financial intermediation
moški	5305	1	31	213	455	1429	44	men
ženske	13431	1	42	629	881	5024	46	women
K Nepremičnine, najem, poslovne storitve	39246	150	1891	6401	3876	6542	128	K Real estate,renting& business activities
moški	22050	44	856	2680	2813	3250	111	men
ženske	17196	106	1035	3721	1063	3292	17	women
L Javna uprava, obramba, socialno zavarovanje	40028	51	252	1522	2728	7530	126	L Public administ.& defence; comp.soc.sec.
moški	20604	27	84	362	1536	3684	95	men
ženske	19424	24	168	1160	1192	3846	31	women
M Izobraževanje	52288	135	1650	3918	3944	8415	159	M Education
moški	11746	10	207	340	1350	1347	101	men
ženske	40542	125	1443	3578	2594	7068	58	women
N Zdravstvo, socialno varstvo	47817	154	3211	7073	4500	9636	173	N Health and social work
moški	11714	76	1139	1402	2149	1254	118	men
ženske	36103	78	2072	5671	2351	8382	55	women
O Druge javne, skupne in osebne storitve	16187	96	698	2111	2373	2983	65	O Other social and personal services
moški	8491	66	506	1020	1465	1515	56	men
ženske	7696	30	192	1091	908	1468	9	women

101. Zaposlene osebe v družbah, podjetjih in organizacijah po dejavnosti, stopnji šolske izobrazbe in spolu, 31. 12. 1998 (nadaljevanje)

Persons in paid employment in companies, enterprises and organizations by activity by level of school education and by sex, 31. 12. 1998 (continued)

Dejavnost	Stopnja šolske izobrazbe / Level of school education: usmerjeno izobraževanje - stopnje / vocational secondary schools - degrees					višja šola / non-univers. colleges	visoka šola / univer-sities	nerazvrščeno / not classified	Activity
	I	II	III	IV	V				
Skupaj	**285**	**3642**	**5209**	**63958**	**71414**	**53661**	**62333**	**3916**	**Total**
moški	**186**	**2368**	**2916**	**40122**	**31477**	**20579**	**30938**	**2508**	**men**
ženske	**99**	**1274**	**2293**	**23836**	**39937**	**33082**	**31395**	**1408**	**women**
A Kmetijstvo, lov, gozdarstvo	5	24	82	705	781	609	551	35	A Agriculture, hunting and forestry
moški	5	24	66	461	358	328	336	24	men
ženske	-	-	16	244	423	281	215	11	women
B Ribištvo	-	-	-	14	16	8	13	-	B Fishing
moški	-	-	-	12	11	5	13	-	men
ženske	-	-	-	2	5	3	-	-	women
C Rudarstvo	2	73	37	734	401	152	208	111	C Mining and quarrying
moški	2	73	36	721	319	96	163	102	men
ženske	-	-	1	13	82	56	45	9	women
CA Pridobivanje energetskih surovin	2	57	28	586	331	114	171	104	CA Mining & quarrying of energy materials
moški	2	57	27	578	278	75	136	96	men
ženske	-	-	1	8	53	39	35	8	women
CB Pridobivanje rud in kamnin brez energetskih	-	16	9	148	70	38	37	7	CB Mining & quarrying, not energy materials
moški	-	16	9	143	41	21	27	6	men
ženske	-	-	-	5	29	17	10	1	women
D Predelovalne dejavnosti	162	2739	2930	27094	15728	9000	9433	510	D Manufacturing
moški	110	1685	1651	17348	8275	5463	5808	277	men
ženske	52	1054	1279	9746	7453	3537	3625	233	women
DA Proizvodnja hrane, pijač, tobačnih izdelkov	12	100	220	2202	1430	729	872	49	DA Mfr. of food; beverages and tobacco
moški	9	72	148	1440	627	378	415	31	men
ženske	3	28	72	762	803	351	457	18	women
DB Proizv. tekstilij; tekstilnih, krznenih izdelkov	31	442	752	5134	1918	725	582	88	DB Mfr. of textiles and textile products
moški	5	52	76	702	300	237	213	13	men
ženske	26	390	676	4432	1618	488	369	75	women
DC Proizvodnja usnja, usnjenih izdelkov	2	95	154	809	564	217	138	36	DC Mfr. of leather and leather products
moški	-	30	34	173	141	104	75	16	men
ženske	2	65	120	636	423	113	63	20	women
DD Obdelava in predelava lesa	10	224	158	1533	705	318	244	15	DD Manufacture of wood and wood products
moški	10	189	131	1293	433	187	168	12	men
ženske	-	35	27	240	272	131	76	3	women
DE Proizv. vlaknin, papirja; založništvo, tiskarstvo	6	33	77	1274	1502	799	978	11	DE Mfr. of paper; publishing and printing
moški	-	21	50	856	732	451	449	3	men
ženske	6	12	27	418	770	348	529	8	women
DF Proizv. koksa, naftnih deriv., jedrskega goriva	-	2	3	22	34	37	55	-	DF Mfr. of coke, petroleum prods.&nuc. fuel
moški	-	2	1	21	19	22	38	-	men
ženske	-	-	2	1	15	15	17	-	women
DG Proizv. kemikalij, kemičnih izdelkov, umetnih vl.	5	372	67	860	993	724	1538	10	DG Mfr. of chemicals, prod.&man-made fibres
moški	4	208	43	625	498	356	764	5	men
ženske	1	164	24	235	495	368	774	5	women
DH Proizv. izdelkov iz gume in plastičnih mas	6	166	155	1337	738	409	413	30	DH Mfr. of rubber and plastic products
moški	6	108	108	1118	433	238	262	23	men
ženske	-	58	47	219	305	171	151	7	women

101. Zaposlene osebe v družbah, podjetjih in organizacijah po dejavnosti, stopnji šolske izobrazbe in spolu, 31. 12. 1998 (nadaljevanje)

Persons in paid employment in companies, enterprises and organizations by activity by level of school education and by sex, 31. 12. 1998 (continued)

Dejavnost	Stopnja šolske izobrazbe / Level of school education								Activity
	usmerjeno izobraževanje - stopnje / vocational secondary schools - degrees					višja šola / non-univers. colleges	visoka šola / univer-sities	nerazvr-ščeno / not classified	
	I	II	III	IV	V				
DI Proizv. drugih nekovinskih mineralnih izdelkov	13	240	101	1219	495	369	333	61	DI Mfr. of other non-metal.mineral products
moški	12	156	72	942	292	222	225	40	men
ženske	1	84	29	277	203	147	108	21	women
DJ Proizvodnja kovin in kovinskih izdelkov	39	215	395	3729	1882	1223	1015	69	DJ Mfr. of basic metals & fabricated products
moški	35	177	359	3261	1288	859	699	48	men
ženske	4	38	36	468	594	364	316	21	women
DK Proizvodnja strojev in naprav	16	254	360	3171	1537	1110	961	72	DK Mfr. of machinery and equipment nec.
moški	13	199	286	2605	1015	822	728	41	men
ženske	3	55	74	566	522	288	233	31	women
DL Proizvodnja električne, optične opreme	3	164	169	2888	2540	1379	1720	20	DL Mfr. of electrical and optical equipment
moški	1	106	99	1862	1578	951	1361	12	men
ženske	2	58	70	1026	962	428	359	8	women
DM Proizvodnja vozil in plovil	6	226	121	1293	567	532	300	15	DM Manufacture of transport equipment
moški	6	205	94	1183	418	383	212	14	men
ženske	-	21	27	110	149	149	88	1	women
DN Proizv. pohištva, druge pred. dejav., reciklaža	13	206	198	1623	823	429	284	34	DN Manufacturing nec.
moški	9	160	150	1267	501	253	199	19	men
ženske	4	46	48	356	322	176	85	15	women
E Oskrba z elektriko, plinom, vodo	3	38	94	1106	1034	739	952	31	E Electricity, gas and water supply
moški	3	36	82	1054	727	501	726	21	men
ženske	-	2	12	52	307	238	226	10	women
F Gradbeništvo	35	247	298	4352	2401	1378	991	209	F Construction
moški	35	243	287	4120	1624	961	727	197	men
ženske	-	4	11	232	777	417	264	12	women
G Trgovina; popravila motornih vozil	8	96	434	14731	12496	4785	4597	188	G Wholesale, retail; certain repair
moški	7	74	207	7102	5182	2466	2435	87	men
ženske	1	22	227	7629	7314	2319	2162	101	women
H Gostinstvo	15	48	118	2608	1391	415	213	64	H Hotels and restaurants
moški	6	19	29	1207	545	157	107	20	men
ženske	9	29	89	1401	846	258	106	44	women
I Promet, skladiščenje, zveze	8	89	297	3880	5015	2291	1396	155	I Transport, storage and communication
moški	7	87	272	3230	2499	1228	828	103	men
ženske	1	2	25	650	2516	1063	568	52	women
J Finančno posredništvo	2	7	62	311	3835	2698	2974	51	J Financial intermediation
moški	-	4	6	121	891	821	1283	6	men
ženske	2	3	56	190	2944	1877	1691	45	women
K Nepremičnine, najem, poslovne storitve	13	79	153	2800	5554	3657	7946	56	K Real estate,renting& business activities
moški	2	42	103	2117	2845	2079	5074	34	men
ženske	11	37	50	683	2709	1578	2872	22	women
L Javna uprava, obramba, socialno zavarovanje	-	11	91	1238	8286	6461	9700	2032	L Public administ.& defence; comp.soc.sec.
moški	-	8	43	881	5060	2863	4481	1480	men
ženske	-	3	48	357	3226	3598	5219	552	women
M Izobraževanje	13	29	145	1082	5164	13416	14052	166	M Education
moški	2	5	8	351	893	2162	4933	37	men
ženske	11	24	137	731	4271	11254	9119	129	women
N Zdravstvo, socialno varstvo	16	138	413	2041	7009	6599	6655	199	N Health and social work
moški	4	53	93	733	1062	836	2737	58	men
ženske	12	85	320	1308	5947	5763	3918	141	women
O Druge javne, skupne in osebne storitve	3	24	55	1262	2303	1453	2652	109	O Other social and personal services
moški	3	15	33	664	1186	613	1287	62	men
ženske	-	9	22	598	1117	840	1365	47	women

102. Samozaposlene osebe in pri njih zaposlene osebe po dejavnosti, stopnji šolske izobrazbe in spolu, 31. 12. 1998

Self-employed persons and persons in paid employment by them by activity by level of school education and by sex, 31. 12. 1998

Dejavnost	Skupaj Total	Stopnja šolske izobrazbe Level of school education: brez šole in z 1 do 3 razredi osnovne šole no schooling and with 1 to 3 primary school grades	od 4 do 7 razredov osnovne šole 4 to 7 primary school grades	osnovna šola primary school	šola za KV delavce vocational school for skilled workers	srednje šole secondary schools	šola za VKV delavce vocational school for highlyskilled workers	Activity
Skupaj	**112607**	**141**	**2965**	**20949**	**25451**	**10597**	**666**	**Total**
moški	**73976**	**94**	**2317**	**14790**	**18495**	**6000**	**523**	**men**
ženske	**38631**	**47**	**648**	**6159**	**6956**	**4597**	**143**	**women**
A Kmetijstvo, lov, gozdarstvo	680	3	51	156	111	54	3	A Agriculture, hunting and forestry
moški	446	2	44	123	88	35	-	men
ženske	234	1	7	33	23	19	3	women
B Ribištvo	82	-	1	25	11	6	3	B Fishing
moški	76	-	1	23	10	5	3	men
ženske	6	-	-	2	1	1	-	women
C Rudarstvo	292	-	14	92	57	14	-	C Mining and quarrying
moški	266	-	14	83	53	14	-	men
ženske	26	-	-	9	4	-	-	women
CB Pridobivanje rud in kamnin brez energetskih	292	-	14	92	57	14	-	CB Mining & quarrying, not energy materials
moški	266	-	14	83	53	14	-	men
ženske	26	-	-	9	4	-	-	women
D Predelovalne dejavnosti	27967	44	992	4875	6491	2474	159	D Manufacturing
moški	20294	30	784	3400	5105	1608	138	men
ženske	7673	14	208	1475	1386	866	21	women
DA Proizvodnja hrane, pijač, tobačnih izdelkov	2770	12	85	666	530	141	7	DA Mfr. of food; beverages and tobacco
moški	1757	3	65	488	335	66	6	men
ženske	1013	9	20	178	195	75	1	women
DB Proizv. tekstilij; tekstilnih, krznenih izdelkov	3378	2	90	599	737	314	10	DB Mfr. of textiles and textile products
moški	522	1	19	77	120	89	3	men
ženske	2856	1	71	522	617	225	7	women
DC Proizvodnja usnja, usnjenih izdelkov	559	-	19	125	119	57	2	DC Mfr. of leather and leather products
moški	268	-	7	47	65	29	2	men
ženske	291	-	12	78	54	28	-	women
DD Obdelava in predelava lesa	1915	3	130	467	370	130	6	DD Manufacture of wood and wood products
moški	1680	3	120	390	345	100	5	men
ženske	235	-	10	77	25	30	1	women
DE Proizv. vlaknin, papirja; založništvo, tiskarstvo	1366	2	28	221	301	204	5	DE Mfr. of paper; publishing and printing
moški	903	1	17	131	238	122	4	men
ženske	463	1	11	90	63	82	1	women
DF Proizv. koksa, naftnih deriv., jedrskega goriva	11	-	-	-	3	1	-	DF Mfr. of coke, petroleum prods.&nuc. fuel
moški	9	-	-	-	3	-	-	men
ženske	2	-	-	-	-	1	-	women
DG Proizv. kemikalij, kemičnih izdelkov, umetnih vl.	109	-	4	21	18	14	-	DG Mfr. of chemicals, prod.&man-made fibres
moški	72	-	3	11	14	7	-	men
ženske	37	-	1	10	4	7	-	women
DH Proizv. izdelkov iz gume in plastičnih mas	1867	5	76	427	365	183	14	DH Mfr. of rubber and plastic products
moški	1407	4	50	315	296	115	13	men
ženske	460	1	26	112	69	68	1	women
DI Proizv. drugih nekovinskih mineralnih izdelkov	597	3	46	175	82	36	6	DI Mfr. of other non-metal.mineral products
moški	503	2	44	166	72	27	5	men
ženske	94	1	2	9	10	9	1	women

Vir: Statistični register delovno aktivnega prebivalstva
Source: Statistical Register of Employment

102. Samozaposlene osebe in pri njih zaposlene osebe po dejavnosti, stopnji šolske izobrazbe in spolu, 31. 12. 1998 (nadaljevanje)

Self-employed persons and persons in paid employment by them by activity by level of school education and by sex, 31. 12. 1998 (continued)

Dejavnost	Skupaj Total	Stopnja šolske izobrazbe Level of school education						Activity
		brez šole in z 1 do 3 razredi osnovne šole no schooling and with 1 to 3 primary school grades	od 4 do 7 razredov osnovne šole 4 to 7 primary school grades	osnovna šola primary school	šola za KV delavce vocational school for skilled workers	srednje šole secondary schools	šola za VKV delavce vocational school for highlyskilled workers	
DJ Proizvodnja kovin in kovinskih izdelkov	8124	8	325	1292	2210	642	61	DJ Mfr. of basic metals & fabricated products
moški	7044	8	297	1081	2037	477	57	men
ženske	1080	-	28	211	173	165	4	women
DK Proizvodnja strojev in naprav	1290	1	24	133	456	133	18	DK Mfr. of machinery and equipment nec.
moški	1172	1	21	112	436	114	18	men
ženske	118	-	3	21	20	19	-	women
DL Proizvodnja električne, optične opreme	2017	4	27	199	484	295	16	DL Mfr. of electrical and optical equipment
moški	1568	4	17	126	419	221	13	men
ženske	449	-	10	73	65	74	3	women
DM Proizvodnja vozil in plovil	27	-	1	6	8	4	-	DM Manufacture of transport equipment
moški	27	-	1	6	8	4	-	men
ženske	-	-	-	-	-	-	-	women
DN Proizv. pohištva, druge pred. dejav., reciklaža	3937	4	137	544	808	320	14	DN Manufacturing nec.
moški	3362	3	123	450	717	237	12	men
ženske	575	1	14	94	91	83	2	women
E Oskrba z elektriko, plinom, vodo	29	-	-	5	10	5	-	E Electricity, gas and water supply
moški	25	-	-	4	8	5	-	men
ženske	4	-	-	1	2	-	-	women
F Gradbeništvo	19538	40	804	6607	4683	1252	170	F Construction
moški	18472	38	783	6397	4508	1083	167	men
ženske	1066	2	21	210	175	169	3	women
G Trgovina; popravila motornih vozil	18409	6	174	1918	4494	2116	198	G Wholesale, retail; certain repair
moški	9655	4	118	1149	2474	1056	116	men
ženske	8754	2	56	769	2020	1060	82	women
H Gostinstvo	13171	22	232	2882	2863	979	54	H Hotels and restaurants
moški	5237	4	68	824	1328	458	31	men
ženske	7934	18	164	2058	1535	521	23	women
I Promet, skladiščenje, zveze	11884	11	421	2213	4269	539	29	I Transport, storage and communication
moški	11120	10	409	2070	4131	428	25	men
ženske	764	1	12	143	138	111	4	women
J Finančno posredništvo	118	-	-	5	10	33	1	J Financial intermediation
moški	62	-	-	4	5	23	1	men
ženske	56	-	-	1	5	10	-	women
K Nepremičnine, najem, poslovne storitve	9168	7	144	1100	872	1745	37	K Real estate,renting& business activities
moški	4762	4	44	440	519	829	33	men
ženske	4406	3	100	660	353	916	4	women
L Javna uprava, obramba, socialno zavarovanje	1	-	-	-	-	1	-	L Public administ.& defence; comp.soc.sec.
moški	1	-	-	-	-	1	-	men
ženske	-	-	-	-	-	-	-	women
M Izobraževanje	152	-	-	1	21	33	2	M Education
moški	88	-	-	1	19	19	2	men
ženske	64	-	-	-	2	14	-	women
N Zdravstvo, socialno varstvo	2254	-	16	88	50	644	-	N Health and social work
moški	615	-	-	9	5	104	-	men
ženske	1639	-	16	79	45	540	-	women
O Druge javne, skupne in osebne storitve	8194	8	91	785	1471	672	9	O Other social and personal services
moški	2762	2	38	226	227	328	7	men
ženske	5432	6	53	559	1244	344	2	women
P Zasebna gospodinjstva z zaposlenim osebjem	668	-	25	197	38	30	1	P Private households with employees
moški	95	-	14	37	15	4	-	men
ženske	573	-	11	160	23	26	1	women

102. Samozaposlene osebe in pri njih zaposlene osebe po dejavnosti, stopnji šolske izobrazbe in spolu, 31. 12. 1998 (nadaljevanje)

Self-employed persons and persons in paid employment by them by activity by level of school education and by sex, 31. 12. 1998 (continued)

Dejavnost	Stopnja šolske izobrazbe / Level of school education								Activity
	usmerjeno izobraževanje - stopnje / vocational secondary schools - degrees					višja šola / non-univers. colleges	visoka šola / univer-sities	nerazvr-ščeno / not classified	
	I	II	III	IV	V				
Skupaj	**224**	**313**	**818**	**23825**	**11185**	**2853**	**5340**	**7280**	**Total**
moški	**152**	**251**	**605**	**15057**	**5213**	**1501**	**3316**	**5662**	**men**
ženske	**72**	**62**	**213**	**8768**	**5972**	**1352**	**2024**	**1618**	**women**
A Kmetijstvo, lov, gozdarstvo	-	4	9	112	57	13	12	95	A Agriculture, hunting and forestry
moški	-	4	8	70	23	6	4	39	men
ženske	-	-	1	42	34	7	8	56	women
B Ribištvo	-	-	-	3	3	-	1	29	B Fishing
moški	-	-	-	2	3	-	1	28	men
ženske	-	-	-	1	-	-	-	1	women
C Rudarstvo	1	1	1	61	18	5	2	26	C Mining and quarrying
moški	1	1	1	57	15	2	1	24	men
ženske	-	-	-	4	3	3	1	2	women
CB Pridobivanje rud in kamnin brez energetskih	1	1	1	61	18	5	2	26	CB Mining & quarrying, not energy materials
moški	1	1	1	57	15	2	1	24	men
ženske	-	-	-	4	3	3	1	2	women
D Predelovalne dejavnosti	44	109	295	6290	2720	589	306	2579	D Manufacturing
moški	40	94	219	4652	1592	360	192	2080	men
ženske	4	15	76	1638	1128	229	114	499	women
DA Proizvodnja hrane, pijač, tobačnih izdelkov	7	6	32	788	281	31	29	155	DA Mfr. of food; beverages and tobacco
moški	6	4	24	490	120	13	13	124	men
ženske	1	2	8	298	161	18	16	31	women
DB Proizv. tekstilij; tekstilnih, krznenih izdelkov	2	5	50	903	362	75	27	202	DB Mfr. of textiles and textile products
moški	-	-	5	79	46	17	8	58	men
ženske	2	5	45	824	316	58	19	144	women
DC Proizvodnja usnja, usnjenih izdelkov	1	2	1	78	63	13	6	73	DC Mfr. of leather and leather products
moški	1	-	1	28	27	8	1	52	men
ženske	-	2	-	50	36	5	5	21	women
DD Obdelava in predelava lesa	6	18	30	421	169	33	5	127	DD Manufacture of wood and wood products
moški	6	18	29	400	119	22	4	119	men
ženske	-	-	1	21	50	11	1	8	women
DE Proizv. vlaknin, papirja; založništvo, tiskarstvo	1	1	8	193	199	37	31	135	DE Mfr. of paper; publishing and printing
moški	1	1	4	133	118	22	16	95	men
ženske	-	-	4	60	81	15	15	40	women
DF Proizv. koksa, naftnih deriv., jedrskega goriva	-	-	-	3	1	-	1	2	DF Mfr. of coke, petroleum prods.&nuc. fuel
moški	-	-	-	3	1	-	1	1	men
ženske	-	-	-	-	-	-	-	1	women
DG Proizv. kemikalij, kemičnih izdelkov, umetnih vl.	-	-	-	11	12	5	6	18	DG Mfr. of chemicals, prod.&man-made fibres
moški	-	-	-	9	11	2	4	11	men
ženske	-	-	-	2	1	3	2	7	women
DH Proizv. izdelkov iz gume in plastičnih mas	5	7	18	315	179	41	30	202	DH Mfr. of rubber and plastic products
moški	5	7	16	272	115	27	19	153	men
ženske	-	-	2	43	64	14	11	49	women
DI Proizv. drugih nekovinskih mineralnih izdelkov	-	4	4	109	62	16	4	50	DI Mfr. of other non-metal.mineral products
moški	-	4	3	94	33	8	3	42	men
ženske	-	-	1	15	29	8	1	8	women

Vir: Statistični register delovno aktivnega prebivalstva
Source: Statistical Register of Employment

102. Samozaposlene osebe in pri njih zaposlene osebe po dejavnosti, stopnji šolske izobrazbe in spolu, 31. 12. 1998 (nadaljevanje)

Self-employed persons and persons in paid employment by them by activity by level of school education and by sex, 31. 12. 1998 (continued)

Dejavnost	Stopnja šolske izobrazbe / Level of school education								Activity
	usmerjeno izobraževanje - stopnje vocational secondary schools - degrees					višja šola non-univers. colleges	visoka šola univer-sities	nerazvr-ščeno not classified	
	I	II	III	IV	V				
DJ Proizvodnja kovin in kovinskih izdelkov	12	41	85	1682	611	155	75	925	DJ Mfr. of basic metals & fabricated products
moški	11	39	78	1540	448	116	50	805	men
ženske	1	2	7	142	163	39	25	120	women
DK Proizvodnja strojev in naprav	1	1	7	260	117	38	13	88	DK Mfr. of machinery and equipment nec.
moški	1	1	7	247	87	32	10	85	men
ženske	-	-	-	13	30	6	3	3	women
DL Proizvodnja električne, optične opreme	1	5	10	368	275	81	37	215	DL Mfr. of electrical and optical equipment
moški	1	3	7	303	181	57	30	186	men
ženske	-	2	3	65	94	24	7	29	women
DM Proizvodnja vozil in plovil	-	-	-	4	1	1	1	1	DM Manufacture of transport equipment
moški	-	-	-	4	1	1	1	1	men
ženske	-	-	-	-	-	-	-	-	women
DN Proizv. pohištva, druge pred. dejav., reciklaža	8	19	50	1155	388	63	41	386	DN Manufacturing nec.
moški	8	17	45	1050	285	35	32	348	men
ženske	-	2	5	105	103	28	9	38	women
E Oskrba z elektriko, plinom, vodo	-	-	-	4	2	1	2	-	E Electricity, gas and water supply
moški	-	-	-	4	1	1	2	-	men
ženske	-	-	-	-	1	-	-	-	women
F Gradbeništvo	78	91	143	3370	929	176	58	1137	F Construction
moški	76	91	140	3205	725	119	47	1093	men
ženske	2	-	3	165	204	57	11	44	women
G Trgovina; popravila motornih vozil	28	26	102	5040	2671	580	320	736	G Wholesale, retail; certain repair
moški	17	17	66	2611	985	288	163	591	men
ženske	11	9	36	2429	1686	292	157	145	women
H Gostinstvo	18	34	86	3646	1565	158	48	584	H Hotels and restaurants
moški	3	11	33	1516	579	83	30	269	men
ženske	15	23	53	2130	986	75	18	315	women
I Promet, skladiščenje, zveze	13	26	112	2407	689	84	26	1045	I Transport, storage and communication
moški	13	24	111	2285	523	51	17	1023	men
ženske	-	2	1	122	166	33	9	22	women
J Finančno posredništvo	1	1	-	10	39	12	6	-	J Financial intermediation
moški	-	1	-	7	13	6	2	-	men
ženske	1	-	-	3	26	6	4	-	women
K Nepremičnine, najem, poslovne storitve	-	7	31	650	1279	852	2126	318	K Real estate,renting& business activities
moški	-	5	19	387	469	480	1294	239	men
ženske	-	2	12	263	810	372	832	79	women
L Javna uprava, obramba, socialno zavarovanje	-	-	-	-	-	-	-	-	L Public administ.& defence; comp.soc.sec.
moški	-	-	-	-	-	-	-	-	men
ženske	-	-	-	-	-	-	-	-	women
M Izobraževanje	-	-	-	27	22	11	34	1	M Education
moški	-	-	-	25	9	5	8	-	men
ženske	-	-	-	2	13	6	26	1	women
N Zdravstvo, socialno varstvo	-	-	1	14	434	157	832	18	N Health and social work
moški	-	-	1	1	82	22	385	6	men
ženske	-	-	-	13	352	135	447	12	women
O Druge javne, skupne in osebne storitve	21	10	34	2046	602	188	1549	708	O Other social and personal services
moški	2	2	7	223	186	76	1169	269	men
ženske	19	8	27	1823	416	112	380	439	women
P Zasebna gospodinjstva z zaposlenim osebjem	20	4	4	145	155	27	18	4	P Private households with employees
moški	-	1	-	12	8	2	1	1	men
ženske	20	3	4	133	147	25	17	3	women

103. Zaposlene osebe v družbah, podjetjih in organizacijah po dejavnosti, spolu in starosti, 31. 12. 1998
Persons in paid employment in companies, enterprises and organizations by activity, by sex and by age, 31. 12. 1998

Dejavnost	Skupaj Total	Starost (let) / Age (years) 15do/to19	20do/to24	25do/to29	30do/to34	35do/to39	Activity
Skupaj	**630344**	**5853**	**49679**	**86826**	**106284**	**108331**	**Total**
moški	**328610**	**3598**	**27311**	**43065**	**51163**	**52477**	**men**
ženske	**301734**	**2255**	**22368**	**43761**	**55121**	**55854**	**women**
A Kmetijstvo, lov, gozdarstvo	8624	84	583	863	1402	1623	A Agriculture, hunting and forestry
moški	5417	54	356	517	758	938	men
ženske	3207	30	227	346	644	685	women
B Ribištvo	158	-	11	24	14	28	B Fishing
moški	132	-	7	18	12	22	men
ženske	26	-	4	6	2	6	women
C Rudarstvo	7084	21	311	644	1159	1716	C Mining and quarrying
moški	6501	21	285	604	1048	1589	men
ženske	583	-	26	40	111	127	women
CA Pridobivanje energetskih surovin	5724	6	244	517	971	1494	CA Mining & quarrying of energy materials
moški	5336	6	233	498	891	1409	men
ženske	388	-	11	19	80	85	women
CB Pridobivanje rud in kamnin brez energetskih	1360	15	67	127	188	222	CB Mining & quarrying, not energy materials
moški	1165	15	52	106	157	180	men
ženske	195	-	15	21	31	42	women
D Predelovalne dejavnosti	215431	2709	18424	29323	36762	36708	D Manufacturing
moški	123899	1667	11168	16157	19519	20095	men
ženske	91532	1042	7256	13166	17243	16613	women
DA Proizvodnja hrane, pijač, tobačnih izdelkov	18966	255	1647	2399	3013	3237	DA Mfr. of food; beverages and tobacco
moški	10735	182	1081	1321	1506	1704	men
ženske	8231	73	566	1078	1507	1533	women
DB Proizv. tekstilij; tekstilnih, krznenih izdelkov	32073	526	3212	5101	5869	5345	DB Mfr. of textiles and textile products
moški	6756	69	493	893	1000	1135	men
ženske	25317	457	2719	4208	4869	4210	women
DC Proizvodnja usnja, usnjenih izdelkov	7581	99	592	1257	1419	1275	DC Mfr. of leather and leather products
moški	2419	19	141	301	335	396	men
ženske	5162	80	451	956	1084	879	women
DD Obdelava in predelava lesa	10268	197	1101	1545	1650	1598	DD Manufacture of wood and wood products
moški	7171	179	933	1094	1069	1013	men
ženske	3097	18	168	451	581	585	women
DE Proizv. vlaknin, papirja; založništvo, tiskarstvo	14383	75	867	1765	2360	2489	DE Mfr. of paper; publishing and printing
moški	8448	55	535	930	1258	1365	men
ženske	5935	20	332	835	1102	1124	women
DF Proizv. koksa, naftnih deriv., jedrskega goriva	378	-	27	22	74	64	DF Mfr. of coke, petroleum prods.&nuc. fuel
moški	278	-	21	13	51	43	men
ženske	100	-	6	9	23	21	women
DG Proizv. kemikalij, kemičnih izdelkov, umetnih vl.	12186	39	586	1269	2145	2211	DG Mfr. of chemicals, prod.&man-made fibres
moški	6900	31	415	694	1064	1258	men
ženske	5286	8	171	575	1081	953	women
DH Proizv. izdelkov iz gume in plastičnih mas	10072	128	1067	1504	1716	1762	DH Mfr. of rubber and plastic products
moški	6848	88	805	1091	1104	1107	men
ženske	3224	40	262	413	612	655	women

Vir: Statistični register delovno aktivnega prebivalstva
Source: Statistical Register of Employment

103. Zaposlene osebe v družbah, podjetjih in organizacijah po dejavnosti, spolu in starosti, 31. 12. 1998 (nadaljevaje)

Persons in paid employment in companies, enterprises and organizations by activity, by sex and by age, 31. 12. 1998 (continued)

Dejavnost	Skupaj	Starost (let) / Age (years)					Activity
	Total	15do/to19	20do/to24	25do/to29	30do/to34	35do/to39	
DI Proizv. drugih nekovinskih mineralnih izdelkov	10455	100	826	1387	1764	1805	DI Mfr. of other non-metal.mineral products
moški	7563	85	659	969	1154	1232	men
ženske	2892	15	167	418	610	573	women
DJ Proizvodnja kovin in kovinskih izdelkov	28239	345	2107	3221	4697	4955	DJ Mfr. of basic metals & fabricated products
moški	22031	271	1698	2493	3588	3805	men
ženske	6208	74	409	728	1109	1150	women
DK Proizvodnja strojev in naprav	23325	271	2037	2944	3922	4202	DK Mfr. of machinery and equipment nec.
moški	16115	181	1428	2064	2604	2702	men
ženske	7210	90	609	880	1318	1500	women
DL Proizvodnja električne, optične opreme	25599	267	2311	3821	4507	4237	DL Mfr. of electrical and optical equipment
moški	13669	148	1318	2132	2370	2145	men
ženske	11930	119	993	1689	2137	2092	women
DM Proizvodnja vozil in plovil	10000	195	839	1367	1753	1709	DM Manufacture of transport equipment
moški	7759	174	721	1085	1336	1249	men
ženske	2241	21	118	282	417	460	women
DN Proizv. pohištva, druge pred. dejav., reciklaža	11906	212	1205	1721	1873	1819	DN Manufacturing nec.
moški	7207	185	920	1077	1080	941	men
ženske	4699	27	285	644	793	878	women
E Oskrba z elektriko, plinom, vodo	11596	65	606	1203	1683	1862	E Electricity, gas and water supply
moški	9292	58	477	956	1365	1420	men
ženske	2304	7	129	247	318	442	women
F Gradbeništvo	37502	476	3267	4278	5469	5796	F Construction
moški	33258	446	2906	3737	4761	5050	men
ženske	4244	30	361	541	708	746	women
G Trgovina; popravila motornih vozil	85658	1285	9510	12723	14890	14289	G Wholesale, retail; certain repair
moški	39712	677	4680	5905	6351	5888	men
ženske	45946	608	4830	6818	8539	8401	women
H Gostinstvo	14618	341	1852	1869	2286	2444	H Hotels and restaurants
moški	5009	192	877	634	685	750	men
ženske	9609	149	975	1235	1601	1694	women
I Promet, skladiščenje, zveze	35371	134	2537	4859	5794	5894	I Transport, storage and communication
moški	25480	90	1605	3258	3853	4182	men
ženske	9891	44	932	1601	1941	1712	women
J Finančno posredništvo	18736	17	1134	2755	3372	3330	J Financial intermediation
moški	5305	1	283	749	931	903	men
ženske	13431	16	851	2006	2441	2427	women
K Nepremičnine, najem, poslovne storitve	39246	187	3110	6164	6635	6322	K Real estate,renting& business activities
moški	22050	123	1810	3283	3465	3392	men
ženske	17196	64	1300	2881	3170	2930	women
L Javna uprava, obramba, socialno zavarovanje	40028	151	2528	6916	7115	6770	L Public administ.& defence; comp.soc.sec.
moški	20604	129	1427	3626	3759	3328	men
ženske	19424	22	1101	3290	3356	3442	women
M Izobraževanje	52288	69	1684	6893	8791	10078	M Education
moški	11746	15	304	1294	1729	1920	men
ženske	40542	54	1380	5599	7062	8158	women
N Zdravstvo, socialno varstvo	47817	214	3056	5912	8121	8937	N Health and social work
moški	11714	84	639	1129	1510	1703	men
ženske	36103	130	2417	4783	6611	7234	women
O Druge javne, skupne in osebne storitve	16187	100	1066	2400	2791	2534	O Other social and personal services
moški	8491	41	487	1198	1417	1297	men
ženske	7696	59	579	1202	1374	1237	women

103. Zaposlene osebe v družbah, podjetjih in organizacijah po dejavnosti, spolu in starosti, 31. 12. 1998 (nadaljevanje)

Persons in paid employment in companies, enterprises and organizations by activity, by sex and by age, 31. 12. 1998 (continued)

Dejavnost	Starost (let) / Age (years)						Activity
	40do/to44	45do/to49	50do/to54	55do/to59	60do/to64	65 in več and more	
Skupaj	**108177**	**94344**	**49785**	**17627**	**2788**	**650**	**Total**
moški	**53553**	**49948**	**30641**	**14080**	**2281**	**493**	**men**
ženske	**54624**	**44396**	**19144**	**3547**	**507**	**157**	**women**
A Kmetijstvo, lov, gozdarstvo	1588	1334	718	353	57	19	A Agriculture, hunting and forestry
moški	994	898	526	308	52	16	men
ženske	594	436	192	45	5	3	women
B Ribištvo	30	29	14	6	2	-	B Fishing
moški	28	26	12	5	2	-	men
ženske	2	3	2	1	-	-	women
C Rudarstvo	1650	1112	344	117	10	-	C Mining and quarrying
moški	1523	1000	307	115	9	-	men
ženske	127	112	37	2	1	-	women
CA Pridobivanje energetskih surovin	1379	862	206	44	1	-	CA Mining & quarrying of energy materials
moški	1282	789	184	43	1	-	men
ženske	97	73	22	1	-	-	women
CB Pridobivanje rud in kamnin brez energetskih	271	250	138	73	9	-	CB Mining & quarrying, not energy materials
moški	241	211	123	72	8	-	men
ženske	30	39	15	1	1	-	women
D Predelovalne dejavnosti	38325	33119	14942	4449	523	147	D Manufacturing
moški	20546	19155	11140	3947	386	119	men
ženske	17779	13964	3802	502	137	28	women
DA Proizvodnja hrane, pijač, tobačnih izdelkov	3310	2991	1512	535	51	16	DA Mfr. of food; beverages and tobacco
moški	1726	1655	1032	472	44	12	men
ženske	1584	1336	480	63	7	4	women
DB Proizv. tekstilij; tekstilnih, krznenih izdelkov	5627	4554	1441	322	62	14	DB Mfr. of textiles and textile products
moški	1130	1069	669	259	31	8	men
ženske	4497	3485	772	63	31	6	women
DC Proizvodnja usnja, usnjenih izdelkov	1385	1064	372	103	9	6	DC Mfr. of leather and leather products
moški	440	432	256	89	6	4	men
ženske	945	632	116	14	3	2	women
DD Obdelava in predelava lesa	1659	1487	725	274	29	3	DD Manufacture of wood and wood products
moški	1044	998	561	252	25	3	men
ženske	615	489	164	22	4	-	women
DE Proizv. vlaknin, papirja; založništvo, tiskarstvo	2719	2337	1336	382	48	5	DE Mfr. of paper; publishing and printing
moški	1576	1377	979	333	35	5	men
ženske	1143	960	357	49	13	-	women
DF Proizv. koksa, naftnih deriv., jedrskega goriva	63	73	43	9	2	1	DF Mfr. of coke, petroleum prods.&nuc. fuel
moški	46	52	40	9	2	1	men
ženske	17	21	3	-	-	-	women
DG Proizv. kemikalij, kemičnih izdelkov, umetnih vl.	2181	2116	1184	389	59	7	DG Mfr. of chemicals, prod.&man-made fibres
moški	1169	1135	759	318	51	6	men
ženske	1012	981	425	71	8	1	women
DH Proizv. izdelkov iz gume in plastičnih mas	1695	1386	646	152	16	-	DH Mfr. of rubber and plastic products
moški	1057	920	523	137	16	-	men
ženske	638	466	123	15	-	-	women
DI Proizv. drugih nekovinskih mineralnih izdelkov	1947	1591	710	293	25	7	DI Mfr. of other non-metal.mineral products
moški	1341	1193	625	276	22	7	men
ženske	606	398	85	17	3	-	women

103. Zaposlene osebe v družbah, podjetjih in organizacijah po dejavnosti, spolu in starosti, 31. 12. 1998 (nadaljevanje)

Persons in paid employment in companies, enterprises and organizations by activity, by sex and by age, 31. 12. 1998 (continued)

Dejavnost	Starost (let) / Age (years)						Activity
	40do/to44	45do/to49	50do/to54	55do/to59	60do/to64	65 in več and more	
DJ Proizvodnja kovin in kovinskih izdelkov	5247	4670	2238	633	80	46	DJ Mfr. of basic metals & fabricated products
moški	3905	3631	1973	580	46	41	men
ženske	1342	1039	265	53	34	5	women
DK Proizvodnja strojev in naprav	4332	3479	1646	436	40	16	DK Mfr. of machinery and equipment nec.
moški	2850	2444	1394	401	35	12	men
ženske	1482	1035	252	35	5	4	women
DL Proizvodnja električne, optične opreme	4488	3907	1548	454	50	9	DL Mfr. of electrical and optical equipment
moški	2084	1947	1088	395	38	4	men
ženske	2404	1960	460	59	12	5	women
DM Proizvodnja vozil in plovil	1660	1612	708	142	12	3	DM Manufacture of transport equipment
moški	1188	1236	624	133	10	3	men
ženske	472	376	84	9	2	-	women
DN Proizv. pohištva, druge pred. dejav., reciklaža	2012	1852	833	325	40	14	DN Manufacturing nec.
moški	990	1066	617	293	25	13	men
ženske	1022	786	216	32	15	1	women
E Oskrba z elektriko, plinom, vodo	2025	2025	1333	694	82	18	E Electricity, gas and water supply
moški	1568	1599	1103	651	80	15	men
ženske	457	426	230	43	2	3	women
F Gradbeništvo	6529	5959	3571	1855	263	39	F Construction
moški	5677	5267	3304	1821	253	36	men
ženske	852	692	267	34	10	3	women
G Trgovina; popravila motornih vozil	13927	11418	5640	1750	189	37	G Wholesale, retail; certain repair
moški	5800	5404	3355	1489	147	16	men
ženske	8127	6014	2285	261	42	21	women
H Gostinstvo	2508	2077	957	233	42	9	H Hotels and restaurants
moški	717	636	369	124	24	1	men
ženske	1791	1441	588	109	18	8	women
I Promet, skladiščenje, zveze	6107	5832	3076	1005	117	16	I Transport, storage and communication
moški	4493	4442	2494	944	109	10	men
ženske	1614	1390	582	61	8	6	women
J Finančno posredništvo	3394	2902	1439	329	56	8	J Financial intermediation
moški	872	802	468	245	47	4	men
ženske	2522	2100	971	84	9	4	women
K Nepremičnine, najem, poslovne storitve	6202	5729	3285	1302	250	60	K Real estate,renting& business activities
moški	3311	3156	2150	1099	209	52	men
ženske	2891	2573	1135	203	41	8	women
L Javna uprava, obramba, socialno zavarovanje	6445	5620	2961	1154	292	76	L Public administ.& defence; comp.soc.sec.
moški	3095	2578	1492	851	259	60	men
ženske	3350	3042	1469	303	33	16	women
M Izobraževanje	8837	7526	5712	2148	431	119	M Education
moški	1791	1726	1452	1083	343	89	men
ženske	7046	5800	4260	1065	88	30	women
N Zdravstvo, socialno varstvo	8149	7171	4261	1593	334	69	N Health and social work
moški	1903	1977	1564	898	252	55	men
ženske	6246	5194	2697	695	82	14	women
O Druge javne, skupne in osebne storitve	2461	2491	1532	639	140	33	O Other social and personal services
moški	1235	1282	905	500	109	20	men
ženske	1226	1209	627	139	31	13	women

104. Samozaposlene osebe in pri njih zaposlene osebe po dejavnosti, spolu in starosti, 31. 12. 1998
Self-employed persons and persons in paid employment by them by activity by sex and by age, 31. 12. 1998

Dejavnost	Skupaj	Starost (let) / Age (years)					Activity
	Total	15do/to19	20do/to24	25do/to29	30do/to34	35do/to39	
Skupaj	**112607**	**2444**	**16585**	**18609**	**17374**	**16605**	**Total**
moški	**73976**	**1371**	**9736**	**11555**	**11322**	**11014**	**men**
ženske	**38631**	**1073**	**6849**	**7054**	**6052**	**5591**	**women**
A Kmetijstvo, lov, gozdarstvo	680	6	89	111	113	112	A Agriculture, hunting and forestry
moški	446	4	54	76	76	72	men
ženske	234	2	35	35	37	40	women
B Ribištvo	82	1	4	6	6	19	B Fishing
moški	76	1	4	5	6	17	men
ženske	6	-	-	1	-	2	women
C Rudarstvo	292	5	44	61	45	31	C Mining and quarrying
moški	266	5	41	53	42	30	men
ženske	26	-	3	8	3	1	women
CB Pridobivanje rud in kamnin brez energetskih	292	5	44	61	45	31	CB Mining & quarrying, not energy materials
moški	266	5	41	53	42	30	men
ženske	26	-	3	8	3	1	women
D Predelovalne dejavnosti	27967	576	4211	4787	4316	3971	D Manufacturing
moški	20294	449	3016	3398	3008	2887	men
ženske	7673	127	1195	1389	1308	1084	women
DA Proizvodnja hrane, pijač, tobačnih izdelkov	2770	108	622	549	380	323	DA Mfr. of food; beverages and tobacco
moški	1757	74	402	341	233	181	men
ženske	1013	34	220	208	147	142	women
DB Proizv. tekstilij; tekstilnih, krznenih izdelkov	3378	47	523	641	575	497	DB Mfr. of textiles and textile products
moški	522	3	49	73	76	85	men
ženske	2856	44	474	568	499	412	women
DC Proizvodnja usnja, usnjenih izdelkov	559	9	45	84	82	86	DC Mfr. of leather and leather products
moški	268	2	17	41	33	46	men
ženske	291	7	28	43	49	40	women
DD Obdelava in predelava lesa	1915	51	285	392	316	290	DD Manufacture of wood and wood products
moški	1680	51	256	345	272	253	men
ženske	235	-	29	47	44	37	women
DE Proizv. vlaknin, papirja; založništvo, tiskarstvo	1366	11	141	224	239	200	DE Mfr. of paper; publishing and printing
moški	903	9	80	147	154	128	men
ženske	463	2	61	77	85	72	women
DF Proizv. koksa, naftnih deriv., jedrskega goriva	11	-	-	2	2	1	DF Mfr. of coke, petroleum prods.&nuc. fuel
moški	9	-	-	2	2	1	men
ženske	2	-	-	-	-	-	women
DG Proizv. kemikalij, kemičnih izdelkov, umetnih vl.	109	2	8	16	17	12	DG Mfr. of chemicals, prod.&man-made fibres
moški	72	1	6	13	13	9	men
ženske	37	1	2	3	4	3	women
DH Proizv. izdelkov iz gume in plastičnih mas	1867	23	275	318	305	253	DH Mfr. of rubber and plastic products
moški	1407	17	220	255	222	189	men
ženske	460	6	55	63	83	64	women
DI Proizv. drugih nekovinskih mineralnih izdelkov	597	7	94	125	106	82	DI Mfr. of other non-metal.mineral products
moški	503	7	69	109	87	74	men
ženske	94	-	25	16	19	8	women

Vir: Statistični register delovno aktivnega prebivalstva
Source: Statistical Register of Employment

104. Samozaposlene osebe in pri njih zaposlene osebe po dejavnosti, spolu in starosti, 31. 12. 1998 (nadaljevanje)

Self-employed persons and persons in paid employment by them by activity by sex and by age, 31. 12. 1998 (continued)

Dejavnost	Skupaj Total	Starost (let) / Age (years) 15do/to19	20do/to24	25do/to29	30do/to34	35do/to39	Activity
DJ Proizvodnja kovin in kovinskih izdelkov	8124	146	1086	1239	1161	1180	DJ Mfr. of basic metals & fabricated products
moški	7044	130	943	1079	1018	1039	men
ženske	1080	16	143	160	143	141	women
DK Proizvodnja strojev in naprav	1290	15	148	168	208	220	DK Mfr. of machinery and equipment nec.
moški	1172	14	135	146	181	207	men
ženske	118	1	13	22	27	13	women
DL Proizvodnja električne, optične opreme	2017	27	241	312	332	319	DL Mfr. of electrical and optical equipment
moški	1568	15	176	233	248	251	men
ženske	449	12	65	79	84	68	women
DM Proizvodnja vozil in plovil	27	-	1	3	5	4	DM Manufacture of transport equipment
moški	27	-	1	3	5	4	men
ženske	-	-	-	-	-	-	women
DN Proizv. pohištva, druge pred. dejav., reciklaža	3937	130	742	714	588	504	DN Manufacturing nec.
moški	3362	126	662	611	464	420	men
ženske	575	4	80	103	124	84	women
E Oskrba z elektriko, plinom, vodo	29	-	-	4	3	3	E Electricity, gas and water supply
moški	25	-	-	2	3	3	men
ženske	4	-	-	2	-	-	women
F Gradbeništvo	19538	354	2526	3214	3437	3142	F Construction
moški	18472	342	2368	3006	3254	2977	men
ženske	1066	12	158	208	183	165	women
G Trgovina; popravila motornih vozil	18409	501	3363	3377	2802	2755	G Wholesale, retail; certain repair
moški	9655	262	1591	1610	1441	1439	men
ženske	8754	239	1772	1767	1361	1316	women
H Gostinstvo	13171	560	2934	2438	1934	1669	H Hotels and restaurants
moški	5237	213	1062	895	822	705	men
ženske	7934	347	1872	1543	1112	964	women
I Promet, skladiščenje, zveze	11884	58	1224	1738	1614	1693	I Transport, storage and communication
moški	11120	42	1103	1582	1482	1569	men
ženske	764	16	121	156	132	124	women
J Finančno posredništvo	118	1	18	28	22	16	J Financial intermediation
moški	62	-	11	7	11	12	men
ženske	56	1	7	21	11	4	women
K Nepremičnine, najem, poslovne storitve	9168	47	703	1281	1392	1543	K Real estate,renting& business activities
moški	4762	17	297	556	683	778	men
ženske	4406	30	406	725	709	765	women
L Javna uprava, obramba, socialno zavarovanje	1	-	-	-	-	-	L Public administ.& defence; comp.soc.sec.
moški	1	-	-	-	-	-	men
ženske	-	-	-	-	-	-	women
M Izobraževanje	152	-	4	31	37	26	M Education
moški	88	-	2	17	24	12	men
ženske	64	-	2	14	13	14	women
N Zdravstvo, socialno varstvo	2254	11	164	170	306	436	N Health and social work
moški	615	5	41	35	55	87	men
ženske	1639	6	123	135	251	349	women
O Druge javne, skupne in osebne storitve	8194	297	1082	1186	1265	1131	O Other social and personal services
moški	2762	28	129	290	406	412	men
ženske	5432	269	953	896	859	719	women
P Zasebna gosp. z zaposlenim osebjem	668	27	219	177	82	58	P Private households with employees
moški	95	3	17	23	9	14	men
ženske	573	24	202	154	73	44	women

104. Samozaposlene osebe in pri njih zaposlene osebe po dejavnosti, spolu in starosti, 31. 12. 1998 (nadaljevanje)

Self-employed persons and persons in paid employment by them by activity by sex and by age, 31. 12. 1998 (continued)

Dejavnost	Starost (let) / Age (years)						Activity
	40do/to44	45do/to49	50do/to54	55do/to59	60do/to64	65 in več and more	
Skupaj	**16226**	**13969**	**7129**	**2962**	**569**	**135**	**Total**
moški	**10820**	**9530**	**5453**	**2574**	**512**	**89**	**men**
ženske	**5406**	**4439**	**1676**	**388**	**57**	**46**	**women**
A Kmetijstvo, lov, gozdarstvo	92	66	42	20	5	24	A Agriculture, hunting and forestry
moški	68	50	29	14	1	2	men
ženske	24	16	13	6	4	22	women
B Ribištvo	22	14	8	2	-	-	B Fishing
moški	19	14	8	2	-	-	men
ženske	3	-	-	-	-	-	women
C Rudarstvo	35	30	24	12	4	1	C Mining and quarrying
moški	31	27	22	11	4	-	men
ženske	4	3	2	1	-	1	women
CB Pridobivanje rud in kamnin brez energetskih	35	30	24	12	4	1	CB Mining & quarrying, not energy materials
moški	31	27	22	11	4	-	men
ženske	4	3	2	1	-	1	women
D Predelovalne dejavnosti	3720	3513	1809	885	153	26	D Manufacturing
moški	2617	2484	1476	807	132	20	men
ženske	1103	1029	333	78	21	6	women
DA Proizvodnja hrane, pijač, tobačnih izdelkov	297	264	129	72	24	2	DA Mfr. of food; beverages and tobacco
moški	173	169	96	65	21	2	men
ženske	124	95	33	7	3	-	women
DB Proizv. tekstilij; tekstilnih, krznenih izdelkov	501	400	132	53	5	4	DB Mfr. of textiles and textile products
moški	85	74	40	33	2	2	men
ženske	416	326	92	20	3	2	women
DC Proizvodnja usnja, usnjenih izdelkov	83	98	39	26	4	3	DC Mfr. of leather and leather products
moški	36	42	22	23	3	3	men
ženske	47	56	17	3	1	-	women
DD Obdelava in predelava lesa	218	200	98	52	11	2	DD Manufacture of wood and wood products
moški	187	170	88	48	8	2	men
ženske	31	30	10	4	3	-	women
DE Proizv. vlaknin, papirja; založništvo, tiskarstvo	228	192	95	30	4	2	DE Mfr. of paper; publishing and printing
moški	161	118	75	26	3	2	men
ženske	67	74	20	4	1	-	women
DF Proizv. koksa, naftnih deriv., jedrskega goriva	2	2	1	1	-	-	DF Mfr. of coke, petroleum prods.&nuc. fuel
moški	2	1	-	1	-	-	men
ženske	-	1	1	-	-	-	women
DG Proizv. kemikalij, kemičnih izdelkov, umetnih vl.	19	11	13	10	1	-	DG Mfr. of chemicals, prod.&man-made fibres
moški	7	6	8	8	1	-	men
ženske	12	5	5	2	-	-	women
DH Proizv. izdelkov iz gume in plastičnih mas	222	256	137	67	9	2	DH Mfr. of rubber and plastic products
moški	157	179	99	61	7	1	men
ženske	65	77	38	6	2	1	women
DI Proizv. drugih nekovinskih mineralnih izdelkov	61	62	31	24	5	-	DI Mfr. of other non-metal.mineral products
moški	53	53	24	23	4	-	men
ženske	8	9	7	1	1	-	women

Vir: Statistični register delovno aktivnega prebivalstva
Source: Statistical Register of Employment

104. Samozaposlene osebe in pri njih zaposlene osebe po dejavnosti, spolu in starosti, 31. 12. 1998 (nadaljevanje)

Self-employed persons and persons in paid employment by them by activity by sex and by age, 31. 12. 1998 (continued)

Dejavnost	Starost (let) / Age (years)						Activity
	40do/to44	45do/to49	50do/to54	55do/to59	60do/to64	65 in več and more	
DJ Proizvodnja kovin in kovinskih izdelkov	1177	1143	650	295	40	7	DJ Mfr. of basic metals & fabricated products
moški	996	939	582	278	35	5	men
ženske	181	204	68	17	5	2	women
DK Proizvodnja strojev in naprav	199	181	115	32	4	-	DK Mfr. of machinery and equipment nec.
moški	179	161	113	32	4	-	men
ženske	20	20	2	-	-	-	women
DL Proizvodnja električne, optične opreme	278	283	143	72	9	1	DL Mfr. of electrical and optical equipment
moški	224	219	128	66	8	-	men
ženske	54	64	15	6	1	1	women
DM Proizvodnja vozil in plovil	2	6	5	-	1	-	DM Manufacture of transport equipment
moški	2	6	5	-	1	-	men
ženske	-	-	-	-	-	-	women
DN Proizv. pohištva, druge pred. dejav., reciklaža	433	415	221	151	36	3	DN Manufacturing nec.
moški	355	347	196	143	35	3	men
ženske	78	68	25	8	1	-	women
E Oskrba z elektriko, plinom, vodo	9	4	2	4	-	-	E Electricity, gas and water supply
moški	9	3	2	3	-	-	men
ženske	-	1	-	1	-	-	women
F Gradbeništvo	2877	2165	1167	555	91	10	F Construction
moški	2732	2039	1117	537	90	10	men
ženske	145	126	50	18	1	-	women
G Trgovina; popravila motornih vozil	2589	1921	822	239	37	3	G Wholesale, retail; certain repair
moški	1391	1115	559	214	31	2	men
ženske	1198	806	263	25	6	1	women
H Gostinstvo	1560	1304	565	160	34	13	H Hotels and restaurants
moški	611	516	282	97	27	7	men
ženske	949	788	283	63	7	6	women
I Promet, skladiščenje, zveze	2077	1976	1034	399	59	12	I Transport, storage and communication
moški	1988	1884	1007	393	58	12	men
ženske	89	92	27	6	1	-	women
J Finančno posredništvo	12	14	6	1	-	-	J Financial intermediation
moški	6	10	4	1	-	-	men
ženske	6	4	2	-	-	-	women
K Nepremičnine, najem, poslovne storitve	1653	1507	681	271	67	23	K Real estate,renting& business activities
moški	851	817	454	225	62	22	men
ženske	802	690	227	46	5	1	women
L Javna uprava, obramba, socialno zavarovanje	-	-	1	-	-	-	L Public administ.& defence; comp.soc.sec.
moški	-	-	1	-	-	-	men
ženske	-	-	-	-	-	-	women
M Izobraževanje	25	16	11	2	-	-	M Education
moški	15	13	4	1	-	-	men
ženske	10	3	7	1	-	-	women
N Zdravstvo, socialno varstvo	385	357	266	119	31	9	N Health and social work
moški	88	105	108	61	25	5	men
ženske	297	252	158	58	6	4	women
O Druge javne, skupne in osebne storitve	1126	1047	676	286	87	11	O Other social and personal services
moški	385	445	375	204	81	7	men
ženske	741	602	301	82	6	4	women
P Zasebna gosp. z zaposlenim osebjem	44	35	15	7	1	3	P Private households with employees
moški	9	8	5	4	1	2	men
ženske	35	27	10	3	-	1	women

105. Zaposlene osebe v družbah, podjetjih in organizacijah po vrsti najvišje končane šole in stopnji strokovne usposobljenosti, 31. 12. 1998

Persons in paid employment in companies, enterprises and organizations by level of highest school graduation and professional skills, 31. 12. 1998

Vrsta najvišje končane šole	Skupaj Total	Stopnja strokovne usposobljenosti Level of professional skills					School education
		visoka / university			višja non-university	srednja secondary	
		doktorji Ph. D.	magistri M. Sc./M. A.	ostali others			
Skupaj	**630344**	**1541**	**2402**	**69425**	**64164**	**169263**	**Total**
Skupaj	**155317**	-	-	**532**	**662**	**8074**	**Total**
Brez šole	767	-	-	-	1	-	No school
Osnovna šola zaključeni 1 do 3 razredi	1339	-	-	-	-	9	Elementary school, 1 to 3 grades
Osnovna šola zaključeni 4 razredi	9800	-	-	-	5	135	Elementary school, 4 grades
Osnovna šola zaključenih 5 do 7 razredov	38400	-	-	2	30	768	Elementary school, 5 to 7 grades
Zaključena osnovna šola	105011	-	-	530	626	7162	Finished elementary school
Šole za KV del. in drug str.kader	110959	-	-	1777	1792	16048	**Schools for skilled workers and other expert personnel**
Šola za KV del. rudarske,topilniške	1293	-	-	4	4	75	Mining, smelting
Šola za KV del. lesno predelovalne	3158	-	-	42	27	315	Woodworking
Šola za KV del. kovinske,strojne	33184	-	-	705	619	3894	Metal trade, mechanical engineering
Šola za KV del. ladjedelniške	21	-	-	-	-	3	Shipbuilding
Šola za KV del. elektrotehn.,za el.zveze	7546	-	-	162	170	1178	Electrical engineering
Šola za KV del. tekstilne	5320	-	-	38	42	557	Textile
Šola za KV del. usnjar.čevljar.gumar.	1114	-	-	6	10	89	Leather processing, shoe production, rubber manufacturing
Šola za KV del. kemijske,živilske	3034	-	-	27	30	284	Chemical engineering, food processing
Šola za KV del. proizvodnja papirja	392	-	-	5	7	79	Paper production
Šola za KV del. grafične	1412	-	-	54	58	323	Graphic
Šola za KV del. gradbene	5656	-	-	81	58	369	Construction
Šola za KV del. železniški promet	578	-	-	3	27	101	Railway transport
Šola za KV del. pomor.rečni promet	17	-	-	1	1	3	Maritime and river transport
Šola za KV del. cestni promet	5620	-	-	53	36	269	Road transport
Šola za KV del. PTT promet.	955	-	-	21	30	404	Communications
Šola za KV del. druge prometne	270	-	-	6	2	13	Other transport
Šola za KV del. druge tehniške	1017	-	-	14	19	119	Other technical
Šola za KV del. kmetijske	1407	-	-	14	11	178	Agriculture
Šola za KV del. gozdarske	151	-	-	-	4	5	Forestry
Šola za KV del. veterinarske	17	-	-	-	-	5	Veterinary science
Šola za KV del. trgovske	20036	-	-	296	312	3584	Wholesale and retail
Šola za KV del. turistične,gostinske	8626	-	-	113	106	928	Tourist trade, hotels and restaurants
Šola za KV del. osebne storitve	2657	-	-	28	51	494	Personal services
Šola za KV del. druge	2574	-	-	48	44	476	Other
Šola za dr. strok. k. medicinske	617	-	-	-	5	166	Medical science
Šola za dr. strok. k. stomatološke	23	-	-	-	-	17	Stomatology
Šola za dr. strok. k. farmacevtske	3	-	-	-	-	1	Pharmaceutics
Šola za dr. strok. k. administr.upravne	3841	-	-	45	104	1952	Public administration
Šola za dr. strok. k. finanč. komerc. ekonom	116	-	-	5	5	56	Finance, economics
Šola za dr. strok. k. umetniške	16	-	-	1	4	3	Arts
Šola za dr. strok. k. verske	3	-	-	-	-	1	Religion
Šola za dr. strok. k. druge	220	-	-	4	4	77	Other
Šola za dr. strok. k. spl.tehniške	65	-	-	1	2	30	General technical
Šole za VKV delavce	5841	-	-	159	429	1842	**Schools for highly skilled workers**
Šola za VKV del. rudarske	47	-	-	1	1	26	Mining
Šola za VKV del. kovinske,strojne	1384	-	-	67	180	448	Metal trade, mechanical engineering
Šola za VKV del. ladjedelniške	1	-	-	-	-	-	Shipbuilding
Šola za VKV del. elektrotehn.,za el.zvez	744	-	-	19	51	256	Electrical engineering
Šola za VKV del. tekstilne	128	-	-	1	10	26	Textile
Šola za VKV del. kemijske,živilske	168	-	-	8	12	25	Chemical engineering, food processing
Šola za VKV del. grafične	26	-	-	-	3	7	Graphic
Šola za VKV del. gradbene	509	-	-	3	20	184	Construction
Šola za VKV del. železniški promet	238	-	-	-	2	67	Railway transport

Vir: Statistični register delovno aktivnega prebivalstva
Source: Statistical Register of Employment

105. Zaposlene osebe v družbah, podjetjih in organizacijah po vrsti najvišje končane šole in stopnji strokovne usposobljenosti, 31. 12. 1998 (nadaljevanje)

Persons in paid employment in companies, enterprises and organizations by level of highest school graduation and professional skills, 31. 12. 1998 (continued)

Vrsta najvišje končane šole	Skupaj Total	Stopnja strokovne usposobljenosti Level of professional skills					School education
		visoka / university			višja non-university	srednja secondary	
		doktorji Ph. D.	magistri M. Sc./M. A.	ostali others			
Šola za VKV del. cestni promet	46	-	-	1	2	3	Road transport
Šola za VKV del. PTT promet	37	-	-	-	4	23	Communications
Šola za VKV del. druge prometne	30	-	-	2	-	2	Other transport
Šola za VKV del. druge tehniške	150	-	-	4	17	67	Other technical
Šola za VKV del. trgovske	1849	-	-	37	103	576	Wholesale and retail
Šola za VKV del. turistične,gostinske	228	-	-	3	7	62	Tourist trade, hotels and restaurants
Šola za VKV del. druge	256	-	-	13	17	70	Other
Šole za srednji kader	94516	-	-	6338	11446	69884	**Secondary schools**
Srednje gimnazije	15341	-	-	1618	2109	10771	General secondary schools
Srednje šole za strokovni kader	79175	-	-	4720	9337	59113	**Secondary schools for expert personnel**
Sred. strok. rudarske	371	-	-	17	26	261	Mining
Sred. strok. geološke	25	-	-	1	1	20	Geology
Sred. strok. metalurške	530	-	-	52	87	339	Metallurgy
Sred. strok. lesno predelovalne	1726	-	-	162	242	1144	Woodworking
Sred. strok. kovinske,strojne	10267	-	-	1000	1626	6452	Metal trade, mechanical engineering
Sred. strok. ladjedelniške	68	-	-	8	7	47	Shipbuilding
Sred. strok. elektrotehn.,za el.zveze	5660	-	-	612	847	3662	Electrical engineering
Sred. strok. tekstilne	2026	-	-	99	272	1408	Textile
Sred. strok. usnjar.čevljar.gumar.	578	-	-	43	62	404	Leather processing, shoe production, rubber manufacturing
Sred. strok. kemijske,živilske	2456	-	-	156	346	1716	Chemical engineering, food processing
Sred. strok. grafične	402	-	-	62	46	234	Graphic
Sred. strok. gradbene	4572	-	-	494	787	3011	Construction
Sred. strok. arhitektske	19	-	-	-	5	10	Architecture
Sred. strok. geodetske	157	-	-	12	23	113	Geodesy
Sred. strok. železniški promet	1029	-	-	25	115	830	Railway transport
Sred. strok. pomor.rečni promet	314	-	-	13	44	222	Maritime and river transport
Sred. strok. cestni promet	697	-	-	54	85	442	Road transport
Sred. strok. PTT promet	838	-	-	21	34	742	Communications
Sred. strok. druge prometne	172	-	-	14	24	117	Other transport
Sred. strok. druge tehniške	1105	-	-	76	168	750	Other technical
Sred. strok. kmetijske	1448	-	-	66	140	1000	Agriculture
Sred. strok. hidrometerološke	24	-	-	1	1	22	Hydrometeorology
Sred. strok. gozdarske	506	-	-	24	67	392	Forestry
Sred. strok. veterinarske	346	-	-	19	50	252	Veterinary science
Sred. strok. ekonomske	21188	-	-	1043	2121	16835	Economics
Sred. strok. turistične,gostinske	1362	-	-	78	89	971	Tourist trade, hotels and restaurants
Sred. strok. medicinske	7027	-	-	78	273	6476	Medical science
Sred. strok. stomatološke	515	-	-	11	28	469	Stomatology
Sred. strok. farmacevtske	524	-	-	8	54	454	Pharmaceutics
Sred. strok. učiteljske	1504	-	-	82	895	499	Teacher training
Sred. strok. vzgojiteljske	3439	-	-	56	176	3051	Child care
Sred. strok. telesno kulturne	94	-	-	6	48	38	Physical education
Sred. strok. druge za učiteljski kader	89	-	-	5	17	62	Other teacher training
Sred. strok. administr.upravne	5193	-	-	111	256	4516	Public administration
Sred. strok. bibliotekarske	7	-	-	-	1	5	Library science
Sred. strok. glasbene	230	-	-	33	65	121	Music
Sred. strok. druge umetniške	199	-	-	22	30	125	Other arts
Sred. strok. verske	28	-	-	2	4	19	Religion
Sred. strok. druge	2440	-	-	154	175	1882	Other
Srednje usmerjeno izobraževanje	143801	-	-	2568	3834	64557	**Secondary job-oriented education**
Sred. usmer. iz. metalurške	1067	-	-	22	43	358	Metallurgy
Sred. usmer. iz. lesnopredelovalne	5743	-	-	80	98	1323	Woodworking
Sred. usmer. iz. strojne,kovinarske	31451	-	-	489	702	8150	Metal trade, mechanical engineering
Sred. usmer. iz. ladjedelniške	41	-	-	-	3	21	Shipbuilding
Sred. usmer. iz. elektrotehniške	12164	-	-	364	461	5851	Electrical engineering

105. Zaposlene osebe v družbah, podjetjih in organizacijah po vrsti najvišje končane šole in stopnji strokovne usposobljenosti, 31. 12. 1998 (nadaljevanje)

Persons in paid employment in companies, enterprises and organizations by level of highest school graduation and professional skills, 31. 12. 1998 (continued)

Vrsta najvišje končane šole	Skupaj Total	Stopnja strokovne usposobljenosti Level of professional skills					School education
		visoka / university			višja non-university	srednja secondary	
		doktorji Ph. D.	magistri M. Sc./M. A.	ostali others			
Sred. usmer. iz. tekstilne	9124	-	-	24	83	1615	Textile
Sred. usmer. iz. usnjarske,gumarske	1280	-	-	12	15	447	Leather processing, rubber manufacturing
Sred. usmer. iz. kemiskotehnološke	3704	-	-	96	157	1488	Chemical engineering and technology
Sred. usmer. iz. rudarske,geološke	762	-	-	4	7	247	Mining and geology
Sred. usmer. iz. grafične	1077	-	-	16	32	477	Graphic
Sred. usmer. iz. gradbene,geodetske	4220	-	-	104	142	1424	Construction, geodesy
Sred. usmer. iz. prometne	4201	-	-	51	65	2456	Transport
Sred. usmer. iz. za energetske	436	-	-	5	10	165	Energy
Sred. usmer. iz. kmetijske	3371	-	-	43	46	1389	Agriculture
Sred. usmer. iz. hidrometereološke	15	-	-	-	1	8	Hydrometeorology
Sred. usmer. iz. gozdarske	387	-	-	9	8	233	Forestry
Sred. usmer. iz. veterinarske	294	-	-	7	20	218	Veterinary science
Sred. usmer. iz. ekonomske	17678	-	-	375	575	13870	Economics
Sred. usmer. iz. gostinske,turistične	7768	-	-	71	74	2240	Tourist trade, hotels and restaurants
Sred. usmer. iz. osebno storitvene	1416	-	-	17	12	237	Personal services
Sred. usmer. iz. zdravstvene	5973	-	-	42	132	5295	Medical science
Sred. usmer. iz. naravosl.mat.inform.	4599	-	-	346	410	3485	Natural science, information science
Sred. usmer. iz. pedagoške	3016	-	-	98	288	2438	Education
Sred. usmer. iz. pravne,administr.	4197	-	-	40	73	3275	Law, public administration
Sred. usmer. iz. gasilske	70	-	-	2	2	34	Fire-fighting
Sred. usmer. iz. umetniške	456	-	-	28	31	348	Arts
Sred. usmer. iz. trgovske	11312	-	-	89	107	2702	Wholesale and retail
Sred. usmer. iz. živilske	2599	-	-	15	26	588	Food processing
Sred. usmer. iz. prevajalske	124	-	-	3	7	98	Translating
Sred. usmer. iz. kulturne	220	-	-	12	17	176	Culture
Sred. usmer. iz. druge	5036	-	-	104	187	3901	Other
Višje šole	37693	7	86	3914	30469	2949	**Higher vocational colleges**
Višje rudarske	40	-	-	5	31	4	Mining
Višje geološke	9	-	-	2	5	2	Geology
Višje lesnopredelovalne	205	-	2	31	156	12	Woodworking
Višje strojne	1975	1	7	410	1423	110	Mechanical engineering
Višje elektrotehn.za elektro zveze	969	2	1	206	698	53	Electrical engineering
Višje tekstilne	444	-	-	49	313	58	Textile
Višje usnjarske,čevljarske	66	-	1	3	40	22	Leather processing, shoe production
Višje kemijske,živilske	399	-	-	73	298	24	Chemical engineering, food processing
Višje grafične	141	-	-	34	96	6	Graphic
Višje gradbene	618	-	2	120	480	13	Construction
Višje geodetske	82	-	1	8	67	6	Geodesy
Višje železniški promet	127	-	-	32	76	16	Railway transport
Višje pomor.,rečni promet	515	-	1	55	361	92	Maritime and river transport
Višje PTT promet	192	-	1	31	145	14	Communications
Višje druge prometne	289	-	1	46	196	36	Other transport
Višje druge tehniške	680	-	4	121	485	60	Other technical
Višje kmetijske	795	-	2	93	597	82	Agriculture
Višje ekonomsko komercialne	5465	2	19	866	4036	511	Economics, business
Višje turistične,gostinske	94	-	-	6	71	17	Tourist trade, hotels and restaurants
Višje medicinske	5076	-	4	65	4769	233	Medical science
Višje stomatološke	63	1	-	5	57	-	Stomatology
Višje pedagoške	10609	-	14	617	9667	293	Education
Višje strokovne pedagoške	189	-	1	14	150	21	Vocational pedagogics
Višje telesnokulturne	269	-	1	30	230	7	Physical education
Višje defektološke	224	-	-	24	197	3	Defectology
Višje druge za učiteljski kader	118	-	-	11	91	13	Other teacher training
Višje upravne	5771	1	13	749	3908	1036	Public administration
Višje verske	1	-	-	-	1	-	Religion
Višje druge	2268	-	11	208	1825	205	Other
Prva stopnja fakultet,visokih šol	15968	-	37	2886	10630	2253	**First level faculties, university colleges**
Prva st. vis. šola geološka	27	-	-	5	18	4	Geology

105. Zaposlene osebe v družbah, podjetjih in organizacijah po vrsti najvišje končane šole in stopnji strokovne usposobljenosti, 31. 12. 1998 (nadaljevanje)

Persons in paid employment in companies, enterprises and organizations by level of highest school graduation and professional skills, 31. 12. 1998 (continued)

Vrsta najvišje končane šole	Skupaj Total	Stopnja strokovne usposobljenosti Level of professional skills					School education
		visoka / university			višja non-university	srednja secondary	
		doktorji Ph. D.	magistri M. Sc./M. A.	ostali others			
Prva st. vis. šola strojna	2163	-	7	468	1488	178	Mechanical engineering
Prva st. vis. šola elektrotehniška	1222	-	4	243	848	106	Electrical engineering
Prva st. vis. šola kemijskotehnološka	614	-	1	102	425	81	Chemical engineering, technology
Prva st. vis. šola gradbena	608	-	4	150	417	34	Construction
Prva st. vis. šola arhitektska	46	-	-	13	30	3	Architecture
Prva st. vis. šola geodetska	171	-	-	18	141	12	Geodesy
Prva st. vis. šola kmetijska	354	-	2	54	244	41	Agriculture
Prva st. vis. šola gozdarska	253	-	-	37	169	43	Forestry
Prva st. vis. šola ekonomska	5647	-	12	983	3642	970	Economics
Prva st. vis. šola organizacij.ved	1331	-	2	254	835	214	Organisational science
Prva st. vis. šola stomatološka	14	-	-	3	11	-	Stomatology
Prva st. vis. šola filozofska	1406	-	2	213	897	288	Arts
Prva st. vis. šola naravosl.matematična	300	-	-	77	200	21	Natural science
Prva st. vis. šola industr.pedagogika	8	-	-	2	4	2	Industrial pedagogics
Prva st. vis. šola defektološka	21	-	-	3	17	1	Defectology
Prva st. vis. šola pravna	880	-	2	147	601	117	Law
Prva st. vis. šola glasbena	162	-	1	19	137	5	Music
Prva st. vis. šola druge	741	-	-	95	506	133	Other
Fakultete visoke šole	60875	1502	2236	49967	4788	2304	**Faculties, university colleges**
Visoka rudarska	195	1	4	169	13	8	Mining
Visoka geološka	135	5	-	115	10	5	Geology
Visoka metalurška	399	17	12	333	20	16	Metallurgy
Visoka strojna	3999	78	116	3384	293	126	Mechanical engineering
Visoka ladjedelniška	9	-	1	8	-	-	Shipbuilding
Visoka elektrotehniška	5051	180	213	4115	331	205	Electrical engineering
Visoka kemijskotehnološka	2941	292	145	2227	190	81	Chemical engineering, technology
Visoka živilskotehnološka	947	24	46	749	79	45	Food-processing technology
Visoka gradbena	1839	57	79	1557	104	41	Construction
Visoka arhitektska	1044	27	17	903	66	31	Architecture
Visoka geodetska	253	12	6	207	21	7	Geodesy
Visoka prometna	217	2	4	126	52	30	Transport
Visoka tehniška brez oznake smeri	487	9	11	394	44	27	Other technical
Visoka kmetijska	1771	52	95	1364	169	84	Agriculture
Visoka gozdarska	876	22	17	743	57	35	Forestry
Visoka veterinarska	789	41	64	635	34	15	Veterinary science
Visoka ekonomska	10468	82	185	8717	1009	468	Economics
Visoka organizacijskih ved	1944	7	40	1541	228	124	Organisational science
Visoka medicinska	4325	58	549	3647	56	15	Medical science
Visoka stomatološka	681	5	21	644	6	4	Stomatology
Visoka farmacevtska	1201	18	36	1087	45	15	Pharmaceutics
Visoka filozofska	9382	182	252	7517	992	432	Arts
Visoka naravoslov.matematična	2639	210	156	2043	133	93	Natural science
Visoka industr.pedagogika	35	1	2	24	6	1	Industrial pedgogics
Visoka telesnokulturna	1116	34	23	895	121	43	Physical education
Visoke defektološka	240	7	4	181	38	10	Defectology
Visoka pravna	4421	35	59	4053	165	106	Law
Visoka za politične vede	1708	34	52	1433	94	91	Political science
Visoka upravna	299	-	1	91	169	37	Public administration
Visoka teološka	122	-	2	92	10	17	Theology
Visoke druge	1342	10	24	973	233	92	Other
Umetniške akademije	1458	32	43	1245	102	36	**Academies of arts**
Visoka glasbena	959	4	16	849	70	20	University college of music
Visoka za likovno umetnost	244	16	24	177	19	8	University college of fine arts
Visoka za uporabno umetnost	20	-	3	14	2	1	University college of applied arts
Visoka za dramsko umetnost	235	12	-	205	11	7	University college of drama
Neznano	3916	-	-	39	12	1316	**Unknown**

105. Zaposlene osebe v družbah, podjetjih in organizacijah po vrsti najvišje končane šole in stopnji strokovne usposobljenosti, 31. 12. 1998 (nadaljevanje)

Persons in paid employment in companies, enterprises and organizations by level of highest school graduation and professional skills, 31. 12. 1998 (continued)

Vrsta najvišje končane šole	Stopnja strokovne usposobljenosti / Level of professional skills						School education
	nižja strokovna usposobljenost / Lower professional degree	visoko kvalificirani / Highly skilled workers	kvalificirani / Skilled workers	pol-kvalificirani / Semi-skilled workers	ne-kvalificirani / Unskilled workers	ne-razvrščeno / Not classified	
Slovenija skupaj	**6465**	**10019**	**188473**	**43546**	**72639**	**2407**	**Total**
Skupaj	**3435**	**1794**	**41441**	**35347**	**64024**	**8**	**Total**
Brez šole	8	2	126	138	491	1	No school
Osnovna šola zaključeni 1 do 3 razredi	23	10	289	286	722	-	Elementary school, 1 to 3 grades
Osnovna šola zaključeni 4 razredi	142	213	3009	2501	3794	1	Elementary school, 4 grades
Osnovna šola zaključenih 5 do 7 razredov	812	595	11319	10213	14659	2	Elementary school, 5 to 7 grades
Zaključena osnovna šola	2450	974	26698	22209	44358	4	Finished elementary school
Šole za KV del. in drug str.kader	1347	4022	80041	3117	2815	-	**Schools for skilled workers and other expert personnel**
Šola za KV del. rudarske,topilniške	9	39	1064	59	39	-	Mining, smelting
Šola za KV del. lesno predelovalne	26	100	2398	157	93	-	Woodworking
Šola za KV del. kovinske,strojne	219	1408	25084	579	676	-	Metal trade, mechanical engineering
Šola za KV del. ladjedelniške	-	1	16	1	-	-	Shipbuilding
Šola za KV del. elektrotehn.,za el.zveze	54	413	5391	76	102	-	Electrical engineering
Šola za KV del. tekstilne	100	40	3904	367	272	-	Textile
Šola za KV del. usnjar.čevljar.gumar.	16	17	846	95	35	-	Leather processing, shoe production, rubber manufacturing
Šola za KV del. kemijske,živilske	39	103	2381	93	77	-	Chemical engineering, food processing
Šola za KV del. proizvodnja papirja	3	51	226	13	8	-	Paper production
Šola za KV del. grafične	11	25	909	12	20	-	Graphic
Šola za KV del. gradbene	44	313	4353	252	186	-	Construction
Šola za KV del. železniški promet	5	115	319	5	3	-	Railway transport
Šola za KV del. pomor.rečni promet	-	-	11	-	1	-	Maritime and river transport
Šola za KV del. cestni promet	35	154	4890	110	73	-	Road transport
Šola za KV del. PTT promet.	19	13	442	14	12	-	Communications
Šola za KV del. druge prometne	-	13	216	10	10	-	Other transport
Šola za KV del. druge tehniške	14	52	754	17	28	-	Other technical
Šola za KV del. kmetijske	26	36	944	122	76	-	Agriculture
Šola za KV del. gozdarske	4	4	119	12	3	-	Forestry
Šola za KV del. veterinarske	-	-	8	2	2	-	Veterinary science
Šola za KV del. trgovske	184	784	14141	335	400	-	Wholesale and retail
Šola za KV del. turistične,gostinske	105	157	6528	377	312	-	Tourist trade, hotels and restaurants
Šola za KV del. osebne storitve	80	64	1526	230	184	-	Personal services
Šola za KV del. druge	57	61	1674	101	113	-	Other
Šola za dr. strok. k. medicinske	100	4	324	5	13	-	Medical science
Šola za dr. strok. k. stomatološke	1	4	-	1	-	-	Stomatology
Šola za dr. strok. k. farmacevtske	-	-	2	-	-	-	Pharmaceutics
Šola za dr. strok. k. administr.upravne	170	46	1395	62	67	-	Public administration
Šola za dr. strok. k. finanč. komerc. ekonom	7	2	37	2	2	-	Finance, economics
Šola za dr. strok. k. umetniške	1	1	6	-	-	-	Arts
Šola za dr. strok. k. verske	-	-	1	1	-	-	Religion
Šola za dr. strok. k. druge	17	1	104	6	7	-	Other
Šola za dr. strok. k. spl.tehniške	1	1	28	1	1	-	General technical
Šole za VKV delavce	26	2385	863	107	30	-	**Schools for highly skilled workers**
Šola za VKV del. rudarske	-	12	7	-	-	-	Mining
Šola za VKV del. kovinske,strojne	8	403	220	51	7	-	Metal trade, mechanical engineering
Šola za VKV del. ladjedelniške	-	1	-	-	-	-	Shipbuilding
Šola za VKV del. elektrotehn.,za el.zvez	1	319	86	10	2	-	Electrical engineering
Šola za VKV del. tekstilne	1	72	13	1	4	-	Textile
Šola za VKV del. kemijske,živilske	3	82	38	-	-	-	Chemical engineering, food processing
Šola za VKV del. grafične	-	7	9	-	-	-	Graphic
Šola za VKV del. gradbene	-	225	68	7	2	-	Construction
Šola za VKV del. železniški promet	-	165	3	-	1	-	Railway transport
Šola za VKV del. pomor.rečni promet							Maritime and river transport
Šola za VKV del. cestni promet	1	19	18	2	-	-	Road transport
Šola za VKV del. PTT promet	-	7	3	-	-	-	Communications
Šola za VKV del. druge prometne	-	24	2	-	-	-	Other transport

105. Zaposlene osebe v družbah, podjetjih in organizacijah po vrsti najvišje končane šole in stopnji strokovne usposobljenosti, 31. 12. 1998 (nadaljevanje)

Persons in paid employment in companies, enterprises and organizations by level of highest school graduation and professional skills, 31. 12. 1998 (continued)

Vrsta najvišje končane šole	Stopnja strokovne usposobljenosti / Level of professional skills: nižja strokovna usposobljenost / Lower professional degree	visoko kvalificirani / Highly skilled workers	kvalificirani / Skilled workers	pol-kvalificirani / Semi-skilled workers	ne-kvalificirani / Unskilled workers	ne-razvrščeno / Not classified	School education
Šola za VKV del. druge tehniške	-	28	17	16	1	-	Other technical
Šola za VKV del. trgovske	7	848	260	10	8	-	Wholesale and retail
Šola za VKV del. turistične,gostinske	2	84	67	2	1	-	Tourist trade, hotels and restaurants
Šola za VKV del. druge	3	89	52	8	4	-	Other
Šole za srednji kader	335	648	4670	455	740	-	**Secondary schools**
Srednje gimnazije	48	37	544	89	125	-	General secondary schools
Srednje šole za strokovni kader	287	611	4126	366	615	-	**Secondary schools for expert personnel**
Sred. strok. rudarske	1	2	52	2	10	-	Mining
Sred. strok. geološke	1	-	1	-	1	-	Geology
Sred. strok. metalurške	3	14	31	1	3	-	Metallurgy
Sred. strok. lesno predelovalne	6	13	125	15	19	-	Woodworking
Sred. strok. kovinske,strojne	38	105	924	43	79	-	Metal trade, mechanical engineering
Sred. strok. ladjedelniške	1	-	5	-	-	-	Shipbuilding
Sred. strok. elektrotehn.,za el.zveze	11	78	404	18	28	-	Electrical engineering
Sred. strok. tekstilne	12	26	161	16	32	-	Textile
Sred. strok. usnjar.čevljar.gumar.	2	20	30	11	6	-	Leather processing, shoe production, rubber manufacturing
Sred. strok. kemijske,živilske	14	16	143	22	43	-	Chemical engineering, food processing
Sred. strok. grafične	1	1	56	-	2	-	Graphic
Sred. strok. gradbene	11	36	181	20	32	-	Construction
Sred. strok. arhitektske	-	-	2	1	1	-	Architecture
Sred. strok. geodetske	1	-	6	1	1	-	Geodesy
Sred. strok. železniški promet	1	2	54	2	-	-	Railway transport
Sred. strok. pomor.rečni promet	1	3	26	-	5	-	Maritime and river transport
Sred. strok. cestni promet	3	11	92	4	6	-	Road transport
Sred. strok. PTT promet	6	4	23	5	3	-	Communications
Sred. strok. druge prometne	1	1	12	-	3	-	Other transport
Sred. strok. druge tehniške	1	7	88	7	8	-	Other technical
Sred. strok. kmetijske	7	11	148	34	42	-	Agriculture
Sred. strok. hidrometerološke	-	-	-	-	-	-	Hydrometeorology
Sred. strok. gozdarske	1	-	15	1	6	-	Forestry
Sred. strok. veterinarske	1	3	17	-	4	-	Veterinary science
Sred. strok. ekonomske	54	174	741	70	150	-	Economics
Sred. strok. turistične,gostinske	5	15	189	7	8	-	Tourist trade, hotels and restaurants
Sred. strok. medicinske	34	7	112	19	28	-	Medical science
Sred. strok. stomatološke	-	-	6	-	1	-	Stomatology
Sred. strok. farmacevtske	1	1	4	1	1	-	Pharmaceutics
Sred. strok. učiteljske	2	2	13	6	5	-	Teacher training
Sred. strok. vzgojiteljske	39	4	84	16	13	-	Child care
Sred. strok. telesno kulturne	-	-	1	-	1	-	Physical education
Sred. strok. druge za učiteljski kader	-	-	5	-	-	-	Other teacher training
Sred. strok. administr.upravne	21	21	192	31	45	-	Public administration
Sred. strok. bibliotekarske	-	-	1	-	-	-	Library science
Sred. strok. glasbene	-	1	7	-	3	-	Music
Sred. strok. druge umetniške	-	3	16	-	3	-	Other arts
Sred. strok. verske	-	1	2	-	-	-	Religion
Sred. strok. druge	7	29	157	13	23	-	Other
Srednje usmerjeno izobraževanje	1321	1161	60839	4507	5008	6	**Secondary job-oriented education**
Sred. usmer. iz. metalurške	7	20	524	68	25	-	Metallurgy
Sred. usmer. iz. lesnopredelovalne	57	36	3450	468	230	1	Woodworking
Sred. usmer. iz. strojne,kovinarske	276	349	18455	1438	1590	2	Metal trade, mechanical engineering
Sred. usmer. iz. ladjedelniške	2	1	11	-	3	-	Shipbuilding
Sred. usmer. iz. elektrotehniške	83	93	4741	211	360	-	Electrical engineering
Sred. usmer. iz. tekstilne	291	50	5964	527	570	-	Textile
Sred. usmer. iz. usnjarske,gumarske	27	23	569	98	89	-	Leather processing, rubber manufacturing
Sred. usmer. iz. kemiskotehnološke	21	15	1599	170	158	-	Chemical engineering and technology

105. Zaposlene osebe v družbah, podjetjih in organizacijah po vrsti najvišje končane šole in stopnji strokovne usposobljenosti, 31. 12. 1998 (nadaljevanje)

Persons in paid employment in companies, enterprises and organizations by level of highest school graduation and professional skills, 31. 12. 1998 (continued)

Vrsta najvišje končane šole	Stopnja strokovne usposobljenosti / Level of professional skills						School education
	nižja strokovna usposobljenost / Lower professional degree	visoko kvalificirani / Highly skilled workers	kvalificirani / Skilled workers	pol-kvalificirani / Semi-skilled workers	ne-kvalificirani / Unskilled workers	ne-razvrščeno / Not classified	
Sred. usmer. iz. rudarske,geološke	2	3	432	31	36	-	Mining and geology
Sred. usmer. iz. grafične	9	3	497	12	31	-	Graphic
Sred. usmer. iz. gradbene,geodetske	24	36	2032	287	171	-	Construction, geodesy
Sred. usmer. iz. prometne	39	128	1293	84	85	-	Transport
Sred. usmer. iz. za energetske	4	7	230	7	8	-	Energy
Sred. usmer. iz. kmetijske	37	20	1362	200	274	-	Agriculture
Sred. usmer. iz. hidrometereološke	-	-	4	2	-	-	Hydrometeorology
Sred. usmer. iz. gozdarske	2	5	108	8	14	-	Forestry
Sred. usmer. iz. veterinarske	3	-	35	1	10	-	Veterinary science
Sred. usmer. iz. ekonomske	87	106	2320	92	252	1	Economics
Sred. usmer. iz. gostinske,turistične	71	31	4731	263	287	-	Tourist trade, hotels and restaurants
Sred. usmer. iz. osebno storitvene	14	23	934	64	115	-	Personal services
Sred. usmer. iz. zdravstvene	114	15	330	24	21	-	Medical science
Sred. usmer. iz. naravosl.mat.inform.	13	11	244	16	74	-	Natural science, information science
Sred. usmer. iz. pedagoške	15	5	118	14	40	-	Education
Sred. usmer. iz. pravne,administr.	45	16	586	56	105	1	Law, public administration
Sred. usmer. iz. gasilske	-	-	32	-	-	-	Fire-fighting
Sred. usmer. iz. umetniške	2	-	40	-	7	-	Arts
Sred. usmer. iz. trgovske	43	127	7911	140	192	1	Wholesale and retail
Sred. usmer. iz. živilske	10	16	1648	149	147	-	Food processing
Sred. usmer. iz. prevajalske	2	-	12	1	1	-	Translating
Sred. usmer. iz. kulturne	1	1	11	2	-	-	Culture
Sred. usmer. iz. druge	20	21	616	74	113	-	Other
Višje šole	1	3	260	1	-	3	**Higher vocational colleges**
Višje rudarske	-	-	-	-	-	-	Mining
Višje geološke	-	-	-	-	-	-	Geology
Višje lesnopredelovalne	1	-	3	-	-	-	Woodworking
Višje strojne	-	1	23	-	-	-	Mechanical engineering
Višje elektrotehn.za elektro zveze	-	-	9	-	-	-	Electrical engineering
Višje tekstilne	-	2	22	-	-	-	Textile
Višje usnjarske,čevljarske	-	-	-	-	-	-	Leather processing, shoe production
Višje kemijske,živilske	-	-	4	-	-	-	Chemical engineering, food processing
Višje grafične	-	-	5	-	-	-	Graphic
Višje gradbene	-	-	3	-	-	-	Construction
Višje geodetske	-	-	-	-	-	-	Geodesy
Višje železniški promet	-	-	3	-	-	-	Railway transport
Višje pomor.,rečni promet	-	-	6	-	-	-	Maritime and river transport
Višje PTT promet	-	-	1	-	-	-	Communications
Višje druge prometne	-	-	10	-	-	-	Other transport
Višje druge tehniške	-	-	10	-	-	-	Other technical
Višje kmetijske	-	-	21	-	-	-	Agriculture
Višje ekonomsko komercialne	-	-	31	-	-	-	Economics, business
Višje turistične,gostinske	-	-	-	-	-	-	Tourist trade, hotels and restaurants
Višje medicinske	-	-	4	-	-	1	Medical science
Višje stomatološke	-	-	-	-	-	-	Stomatology
Višje pedagoške	-	-	18	-	-	-	Education
Višje strokovne pedagoške	-	-	3	-	-	-	Vocational pedagogics
Višje telesnokulturne	-	-	1	-	-	-	Physical education
Višje defektološke	-	-	-	-	-	-	Defectology
Višje druge za učiteljski kader	-	-	3	-	-	-	Other teacher training
Višje upravne	-	-	61	1	-	2	Public administration
Višje verske	-	-	-	-	-	-	Religion
Višje druge	-	-	19	-	-	-	Other
Prva stopnja fakultet,visokih šol	-	3	157	-	-	2	**First level faculties, university colleges**
Prva st. vis. šola geološka	-	-	-	-	-	-	Geology
Prva st. vis. šola strojna	-	1	21	-	-	-	Mechanical engineering
Prva st. vis. šola elektrotehniška	-	-	21	-	-	-	Electrical engineering
Prva st. vis. šola kemijskotehnološka	-	-	5	-	-	-	Chemical engineering, technology

105. Zaposlene osebe v družbah, podjetjih in organizacijah po vrsti najvišje končane šole in stopnji strokovne usposobljenosti, 31. 12. 1998 (nadaljevanje)

Persons in paid employment in companies, enterprises and organizations by level of highest school graduation and professional skills, 31. 12. 1998 (continued)

Vrsta najvišje končane šole	Stopnja strokovne usposobljenosti / Level of professional skills						School education
	nižja strokovna usposobljenost / Lower professional degree	visoko kvalificirani / Highly skilled workers	kvalificirani / Skilled workers	pol-kvalificirani / Semi-skilled workers	ne-kvalificirani / Unskilled workers	ne-razvrščeno / Not classified	
Prva st. vis. šola gradbena	-	1	2	-	-	-	Construction
Prva st. vis. šola arhitektska	-	-	-	-	-	-	Architecture
Prva st. vis. šola geodetska	-	-	-	-	-	-	Geodesy
Prva st. vis. šola kmetijska	-	-	13	-	-	-	Agriculture
Prva st. vis. šola gozdarska	-	-	4	-	-	-	Forestry
Prva st. vis. šola ekonomska	-	1	39	-	-	-	Economics
Prva st. vis. šola organizacij.ved	-	-	24	-	-	2	Organisational science
Prva st. vis. šola stomatološka	-	-	-	-	-	-	Stomatology
Prva st. vis. šola filozofska	-	-	6	-	-	-	Arts
Prva st. vis. šola naravosl.matematična	-	-	2	-	-	-	Natural science
Prva st. vis. šola industr.pedagogika	-	-	-	-	-	-	Industrial pedagogics
Prva st. vis. šola defektološka	-	-	-	-	-	-	Defectology
Prva st. vis. šola pravna	-	-	13	-	-	-	Law
Prva st. vis. šola glasbena	-	-	-	-	-	-	Music
Prva st. vis. šola druge	-	-	7	-	-	-	Other
Fakultete visoke šole	-	3	69	-	-	6	**Faculties, university colleges**
Visoka rudarska	-	-	-	-	-	-	Mining
Visoka geološka	-	-	-	-	-	-	Geology
Visoka metalurška	-	-	1	-	-	-	Metallurgy
Visoka strojna	-	-	2	-	-	-	Mechanical engineering
Visoka ladjedelniška	-	-	-	-	-	-	Shipbuilding
Visoka elektrotehniška	-	-	7	-	-	-	Electrical engineering
Visoka kemijskotehnološka	-	2	4	-	-	-	Chemical engineering, technology
Visoka živilskotehnološka	-	-	4	-	-	-	Food-processing technology
Visoka gradbena	-	-	1	-	-	-	Construction
Visoka arhitektska	-	-	-	-	-	-	Architecture
Visoka geodetska	-	-	-	-	-	-	Geodesy
Visoka prometna	-	-	3	-	-	-	Transport
Visoka tehniška brez oznake smeri	-	-	1	-	-	1	Other technical
Visoka kmetijska	-	-	7	-	-	-	Agriculture
Visoka gozdarska	-	-	2	-	-	-	Forestry
Visoka veterinarska	-	-	-	-	-	-	Veterinary science
Visoka ekonomska	-	-	7	-	-	-	Economics
Visoka organizacijskih ved	-	-	4	-	-	-	Organisational science
Visoka medicinska	-	-	-	-	-	-	Medical science
Visoka stomatološka	-	-	1	-	-	-	Stomatology
Visoka farmacevtska	-	-	-	-	-	-	Pharmaceutics
Visoka filozofska	-	-	4	-	-	3	Arts
Visoka naravoslov.matematična	-	-	4	-	-	-	Natural science
Visoka industr.pedagogika	-	-	1	-	-	-	Industrial pedgogics
Visoka telesnokulturna	-	-	-	-	-	-	Physical education
Visoke defektološka	-	-	-	-	-	-	Defectology
Visoka pravna	-	-	3	-	-	-	Law
Visoka za politične vede	-	-	4	-	-	-	Political science
Visoka upravna	-	-	1	-	-	-	Public administration
Visoka teološka	-	-	1	-	-	-	Theology
Visoke druge	-	1	7	-	-	2	Other
Umetniške akademije	-	-	-	-	-	-	**Academies of arts**
Visoka glasbena	-	-	-	-	-	-	University college of music
Visoka za likovno umetnost	-	-	-	-	-	-	University college of fine arts
Visoka za uporabno umetnost	-	-	-	-	-	-	University college of applied arts
Visoka za dramsko umetnost	-	-	-	-	-	-	University college of drama
Neznano	-	-	133	12	22	2382	**Unknown**

106. Samozaposlene osebe in pri njih zaposlene osebe po vrsti najvišje končane šole in stopnji strokovne usposobljenosti, 31. 12. 1998

Self-employed persons and persons in paid employment by them by school graduation and by level of professional skills, 31. 12. 1998

Vrsta najvišje končane šole	Skupaj Total	Stopnja strokovne usposobljenosti Level of professional skills					School education
		visoka / university			višja non-university	srednja secondary	
		doktorji Ph. D.	magistri M. Sc./M. A.	ostali others			
Skupaj	**112607**	**9**	**73**	**4975**	**2583**	**24058**	**Total**
Skupaj	**24284**	-	-	**7**	**41**	**1130**	**Total**
Brez šole	94	-	-	-	-	2	No school
Osnovna šola, zaključeni 1 do 3 razredi	47	-	-	-	-	-	Elementary school, 1 to 3 grades
Osnovna šola, zaključeni 4 razredi	293	-	-	-	-	9	Elementary school, 4 grades
Osnovna šola, zaključenih 5 do 7 razredov	2672	-	-	1	2	84	Elementary school, 5 to 7 grades
Zaključena osnovna šola	21178	-	-	6	39	1035	Finished elementary school
Šole za KV del. in drug str.kader	25451	-	-	12	125	3250	**Schools for skilled workers and other expert personnel**
Šola za KV del. rudarske,topilniške	60	-	-	-	-	4	Mining, smelting
Šola za KV del. lesno predelovalne	1018	-	-	-	1	47	Woodworking
Šola za KV del. kovinske,strojne	7472	-	-	4	30	462	Metal trade, mechanical engineering
Šola za KV del. ladjedelniške	6	-	-	-	-	1	Shipbuilding
Šola za KV del. elektrotehn.,za el.zveze	1644	-	-	-	6	152	Electrical engineering
Šola za KV del. tekstilne	853	-	-	-	7	96	Textile
Šola za KV del. usnjar.čevljar.gumar.	123	-	-	-	1	11	Leather processing, shoe production, rubber manufacturing
Šola za KV del. kemijske,živilske	525	-	-	-	1	34	Chemical engineering, food processing
Šola za KV del. proizvodnja papirja	21	-	-	-	-	3	Paper production
Šola za KV del. grafične	279	-	-	-	1	29	Graphic
Šola za KV del. gradbene	2330	-	-	3	2	75	Construction
Šola za KV del. železniški promet	20	-	-	-	-	-	Railway transport
Šola za KV del. pomor.rečni promet	7	-	-	-	-	1	Maritime and river transport
Šola za KV del. cestni promet	1867	-	-	1	-	31	Road transport
Šola za KV del. PTT promet.	51	-	-	-	-	10	Communications
Šola za KV del. druge prometne	141	-	-	-	-	2	Other transport
Šola za KV del. druge tehniške	80	-	-	-	-	11	Other technical
Šola za KV del. kmetijske	305	-	-	-	3	34	Agriculture
Šola za KV del. gozdarske	13	-	-	-	-	5	Forestry
Šola za KV del. veterinarske	9	-	-	-	-	3	Veterinary science
Šola za KV del. trgovske	3059	-	-	1	22	911	Wholesale and retail
Šola za KV del. turistične,gostinske	2630	-	-	2	38	776	Tourist trade, hotels and restaurants
Šola za KV del. osebne storitve	1601	-	-	1	5	328	Personal services
Šola za KV del. druge	969	-	-	-	2	116	Other
Šola za dr. strok. k. medicinske	19	-	-	-	-	7	Medical science
Šola za dr. strok. k. stomatološke	6	-	-	-	-	4	Stomatology
Šola za dr. strok. k. farmacevtske	2	-	-	-	-	-	Pharmaceutics
Šola za dr. strok. k. administr.upravne	292	-	-	-	6	85	Public administration
Šola za dr. strok. k. finanč. komerc. ekonom	16	-	-	-	-	6	Finance, economics
Šola za dr. strok. k. umetniške	6	-	-	-	-	2	Arts
Šola za dr. strok. k. druge	17	-	-	-	-	3	Other
Šola za dr. strok. k. spl.tehniške	10	-	-	-	-	1	General technical
Šole za VKV delavce	666	-	-	2	12	151	**Schools for highly skilled workers**
Šola za VKV del. rudarske	1	-	-	-	-	-	Mining
Šola za VKV del. kovinske,strojne	174	-	-	-	4	28	Metal trade, mechanical engineering
Šola za VKV del. elektrotehn.,za el.zvez	58	-	-	-	1	11	Electrical engineering
Šola za VKV del. tekstilne	15	-	-	-	-	2	Textile
Šola za VKV del. kemijske,živilske	15	-	-	-	-	2	Chemical engineering, food processing
Šola za VKV del. grafične	2	-	-	1	-	-	Graphic
Šola za VKV del. gradbene	101	-	-	-	-	14	Construction
Šola za VKV del. cestni promet	5	-	-	-	-	1	Road transport
Šola za VKV del. druge prometne	2	-	-	-	-	1	Other transport

Vir: Statistični register delovno aktivnega prebivalstva
Source: Statistical Register of Employment

106. Samozaposlene osebe in pri njih zaposlene osebe po vrsti najvišje končane šole in stopnji strokovne usposobljenosti, 31. 12. 1998 (nadaljevanje)

Self-employed persons and persons in paid employment by them by school graduation and by level of professional skills, 31. 12. 1998 (continued)

Vrsta najvišje končane šole	Skupaj Total	Stopnja strokovne usposobljenosti Level of professional skills					School education
		visoka / university			višja non-university	srednja secondary	
		doktorji Ph. D.	magistri M. Sc./M. A.	ostali others			
Šola za VKV del. druge tehniške	18	-	-	-	-	5	Other technical
Šola za VKV del. trgovske	201	-	-	1	5	76	Wholesale and retail
Šola za VKV del. turistične,gostinske	39	-	-	-	1	9	Tourist trade, hotels and restaurants
Šola za VKV del. druge	35	-	-	-	1	2	Other
Šole za srednji kader	10597	-	-	113	254	8492	**Secondary schools**
Srednje gimnazije	1572	-	-	43	64	1188	General secondary schools
Srednje šole za strokovni kader	9025	-	-	70	190	7304	**Secondary schools for expert personnel**
Sred. strok. rudarske	21	-	-	1	-	16	Mining
Sred. strok. geološke	4	-	-	-	-	4	Geology
Sred. strok. metalurške	38	-	-	1	-	25	Metallurgy
Sred. strok. lesno predelovalne	383	-	-	2	4	288	Woodworking
Sred. strok. kovinske,strojne	1572	-	-	12	32	1206	Metal trade, mechanical engineering
Sred. strok. ladjedelniške	11	-	-	-	1	6	Shipbuilding
Sred. strok. elektrotehn.,za el.zveze	749	-	-	11	15	596	Electrical engineering
Sred. strok. tekstilne	278	-	-	1	8	206	Textile
Sred. strok. usnjar.čevljar.gumar.	55	-	-	-	2	44	Leather processing, shoe production, rubber manufacturing
Sred. strok. kemijske,živilske	170	-	-	4	3	130	Chemical engineering, food processing
Sred. strok. grafične	77	-	-	2	-	70	Graphic
Sred. strok. gradbene	838	-	-	7	19	684	Construction
Sred. strok. arhitektske	2	-	-	-	-	1	Architecture
Sred. strok. geodetske	13	-	-	-	-	9	Geodesy
Sred. strok. železniški promet	15	-	-	-	-	13	Railway transport
Sred. strok. pomor.rečni promet	70	-	-	-	2	46	Maritime and river transport
Sred. strok. cestni promet	103	-	-	-	-	73	Road transport
Sred. strok. PTT promet	25	-	-	-	-	18	Communications
Sred. strok. druge prometne	32	-	-	-	1	26	Other transport
Sred. strok. druge tehniške	169	-	-	2	6	131	Other technical
Sred. strok. kmetijske	149	-	-	1	2	112	Agriculture
Sred. strok. hidrometerološke	4	-	-	-	1	3	Hydrometeorology
Sred. strok. gozdarske	23	-	-	-	1	18	Forestry
Sred. strok. veterinarske	22	-	-	-	-	18	Veterinary science
Sred. strok. ekonomske	2012	-	-	14	49	1684	Economics
Sred. strok. turistične,gostinske	358	-	-	1	5	279	Tourist trade, hotels and restaurants
Sred. strok. medicinske	645	-	-	4	10	593	Medical science
Sred. strok. stomatološke	180	-	-	-	4	171	Stomatology
Sred. strok. farmacevtske	34	-	-	-	-	29	Pharmaceutics
Sred. strok. učiteljske	58	-	-	2	3	46	Teacher training
Sred. strok. vzgojiteljske	90	-	-	-	4	64	Child care
Sred. strok. telesno kulturne	6	-	-	-	-	4	Physical education
Sred. strok. druge za učiteljski kader	9	-	-	-	-	8	Other teacher training
Sred. strok. administr.upravne	327	-	-	1	5	274	Public administration
Sred. strok. glasbene	22	-	-	-	-	21	Music
Sred. strok. druge umetniške	56	-	-	1	2	51	Other arts
Sred. strok. verske	5	-	-	2	1	2	Religion
Sred. strok. druge	400	-	-	1	10	335	Other
Srednje usmerjeno izobraževanje	36135	-	-	56	197	10035	**Secondary job-oriented education**
Sred. usmer. iz. metalurške	69	-	-	-	-	26	Metallurgy
Sred. usmer. iz. lesnopredelovalne	2309	-	-	4	8	381	Woodworking
Sred. usmer. iz. strojne,kovinarske	9109	-	-	5	32	1469	Metal trade, mechanical engineering
Sred. usmer. iz. ladjedelniške	3	-	-	-	-	1	Shipbuilding
Sred. usmer. iz. elektrotehniške	2481	-	-	4	17	879	Electrical engineering
Sred. usmer. iz. tekstilne	1953	-	-	-	4	355	Textile
Sred. usmer. iz. usnjarske,gumarske	184	-	-	-	1	61	Leather processing, rubber manufacturing
Sred. usmer. iz. kemijskotehnološke	361	-	-	1	3	150	Chemical engineering and technology

106. Samozaposlene osebe in pri njih zaposlene osebe po vrsti najvišje končane šole in stopnji strokovne usposobljenosti, 31. 12. 1998 (nadaljevanje)
Self-employed persons and persons in paid employment by them by school graduation and by level of professional skills, 31. 12. 1998 (continued)

Vrsta najvišje končane šole	Skupaj Total	Stopnja strokovne usposobljenosti Level of professional skills					School education
		visoka / university			višja non-university	srednja secondary	
		doktorji Ph. D.	magistri M. Sc./M. A.	ostali others			
Sred. usmer. iz. rudarske,geološke	59	-	-	-	-	20	Mining and geology
Sred. usmer. iz. grafične	182	-	-	-	1	80	Graphic
Sred. usmer. iz. gradbene,geodetske	1550	-	-	4	2	255	Construction, geodesy
Sred. usmer. iz. prometne	537	-	-	-	2	120	Transport
Sred. usmer. iz. za energetske	90	-	-	-	-	29	Energy
Sred. usmer. iz. kmetijske	1056	-	-	1	4	298	Agriculture
Sred. strok. hidrometerološke	1	-	-	-	-	-	Hydrometeorology
Sred. usmer. iz. gozdarske	58	-	-	-	-	25	Forestry
Sred. usmer. iz. veterinarske	37	-	-	-	2	17	Veterinary science
Sred. usmer. iz. ekonomske	2356	-	-	8	48	1678	Economics
Sred. usmer. iz. gostinske,turistične	4186	-	-	-	21	974	Tourist trade, hotels and restaurants
Sred. usmer. iz. osebno storitvene	2472	-	-	1	1	344	Personal services
Sred. usmer. iz. zdravstvene	660	-	-	2	7	580	Medical science
Sred. usmer. iz. naravosl.mat.inform.	536	-	-	6	10	392	Natural science, information science
Sred. usmer. iz. pedagoške	247	-	-	1	3	191	Education
Sred. usmer. iz. pravne,administr.	364	-	-	1	3	208	Law, public administration
Sred. usmer. iz. umetniške	110	-	-	1	1	94	Arts
Sred. usmer. iz. trgovske	3311	-	-	4	10	796	Wholesale and retail
Sred. usmer. iz. živilske	1038	-	-	1	4	185	Food processing
Sred. usmer. iz. prevajalske	19	-	-	2	-	9	Translating
Sred. usmer. iz. kulturne	35	-	-	3	1	27	Culture
Sred. usmer. iz. druge	762	-	-	7	12	391	Other
Višje šole	1996	-	-	67	1220	455	**Higher vocational colleges**
Višje rudarske	4	-	-	-	3	1	Mining
Višje lesnopredelovalne	32	-	-	-	21	5	Woodworking
Višje strojne	219	-	-	9	135	44	Mechanical engineering
Višje elektrotehn.za elektro zveze	79	-	-	5	48	16	Electrical engineering
Višje tekstilne	60	-	-	-	25	20	Textile
Višje usnjarske,čevljarske	5	-	-	-	1	2	Leather processing, shoe production
Višje kemijske,živilske	30	-	-	1	15	10	Chemical engineering, food processing
Višje grafične	16	-	-	1	11	4	Graphic
Višje gradbene	100	-	-	2	78	17	Construction
Višje geodetske	9	-	-	-	4	5	Geodesy
Šola za KV del. železniški promet	1	-	-	-	1	-	Railway transport
Višje pomor.,rečni promet	39	-	-	2	21	11	Maritime and river transport
Višje druge prometne	17	-	-	-	10	1	Other transport
Višje druge tehniške	45	-	-	2	34	3	Other technical
Višje kmetijske	47	-	-	1	24	15	Agriculture
Višje ekonomsko komercialne	477	-	-	18	302	118	Economics, business
Višje turistične,gostinske	12	-	-	-	9	2	Tourist trade, hotels and restaurants
Višje medicinske	188	-	-	2	134	34	Medical science
Višje stomatološke	18	-	-	2	14	1	Stomatology
Višje pedagoške	119	-	-	5	59	32	Education
Višje strokovne pedagoške	15	-	-	2	6	6	Vocational pedagogics
Višje telesnokulturne	14	-	-	-	9	4	Physical education
Višje defektološke	1	-	-	-	1	-	Defectology
Višje druge za učiteljski kader	14	-	-	-	12	2	Other teacher training
Višje upravne	308	-	-	9	171	74	Public administration
Višje druge	127	-	-	6	72	28	Other
Prva stopnja fakultet,visokih šol	857	-	-	72	477	211	**First level faculties, university colleges**
Prva st. vis. šola geološka	3	-	-	-	1	2	Geology
Prva st. vis. šola strojna	140	-	-	13	83	26	Mechanical engineering
Prva st. vis. šola elektrotehniška	72	-	-	8	45	13	Electrical engineering
Prva st. vis. šola kemijskotehnološka	34	-	-	3	18	8	Chemical engineering, technology
Prva st. vis. šola gradbena	43	-	-	4	23	15	Construction
Prva st. vis. šola arhitektska	5	-	-	-	4	-	Architecture
Prva st. vis. šola geodetska	11	-	-	1	7	3	Geodesy

106. Samozaposlene osebe in pri njih zaposlene osebe po vrsti najvišje končane šole in stopnji strokovne usposobljenosti, 31. 12. 1998 (nadaljevanje)

Self-employed persons and persons in paid employment by them by school graduation and by level of professional skills, 31. 12. 1998 (continued)

Vrsta najvišje končane šole	Skupaj Total	Stopnja strokovne usposobljenosti Level of professional skills					School education
		visoka / university			višja non-university	srednja secondary	
		doktorji Ph. D.	magistri M. Sc./M. A.	ostali others			
Prva st. vis. šola kmetijska	32	-	-	-	15	8	Agriculture
Prva st. vis. šola gozdarska	9	-	-	-	5	3	Forestry
Prva st. vis. šola ekonomska	247	-	-	18	133	73	Economics
Prva st. vis. šola organizacij.ved	62	-	-	3	30	19	Organisational science
Prva st. vis. šola stomatološka	3	-	-	1	2	-	Stomatology
Prva st. vis. šola filozofska	41	-	-	5	24	6	Arts
Prva st. vis. šola naravosl.matematična	10	-	-	1	4	2	Natural science
Prva st. vis. šola industr.pedagogika	1	-	-	-	-	1	Industrial pedagogics
Prva st. vis. šola pravna	96	-	-	13	56	19	Law
Prva st. vis. šola glasbena	7	-	-	-	6	-	Music
Prva st. vis. šola druge	41	-	-	2	21	13	Other
Fakultete visoke šole	4991	9	73	4283	204	268	**Faculties, university colleges**
Visoka rudarska	7	-	-	4	1	1	Mining
Visoka geološka	3	-	1	2	-	-	Geology
Visoka metalurška	14	-	-	11	1	2	Metallurgy
Visoka strojna	212	1	5	145	19	23	Mechanical engineering
Visoka elektrotehniška	192	1	6	135	21	17	Electrical engineering
Visoka kemijskotehnološka	76	2	-	43	10	18	Chemical engineering, technology
Visoka živilskotehnološka	26	-	-	13	1	7	Food-processing technology
Visoka gradbena	95	-	1	74	9	7	Construction
Visoka arhitektska	437	-	3	409	5	15	Architecture
Visoka geodetska	13	-	1	7	2	3	Geodesy
Visoka prometna	7	-	-	3	-	2	Transport
Visoka tehniška brez oznake smeri	35	-	-	22	6	7	Other technical
Visoka kmetijska	65	-	1	35	7	13	Agriculture
Visoka gozdarska	23	-	-	7	2	10	Forestry
Visoka veterinarska	25	-	2	18	2	2	Veterinary science
Visoka ekonomska	336	1	4	220	49	38	Economics
Visoka organizacijskih ved	60	-	4	34	8	11	Organisational science
Visoka medicinska	471	-	19	445	4	3	Medical science
Visoka stomatološka	334	-	13	315	2	-	Stomatology
Visoka farmacevtska	89	-	2	83	2	2	Pharmaceutics
Visoka filozofska	317	2	1	254	13	29	Arts
Visoka naravoslov.matematična	63	-	2	38	1	13	Natural science
Visoka industr.pedagogika	1	-	-	1	-	-	Industrial pedgogics
Visoka telesnokulturna	42	-	-	17	8	10	Physical education
Visoka defektološka	1	-	-	-	-	-	Defectology
Visoka pravna	1009	-	4	979	13	8	Law
Visoka za politične vede	74	1	1	55	4	9	Political science
Visoka upravna	6	-	-	4	1	1	Public administration
Visoka teološka	823	1	-	818	1	1	Theology
Visoke druge	135	-	3	92	12	16	Other
Umetniške akademije	350	-	-	322	6	19	**Academies of arts**
Visoka glasbena	54	-	-	47	-	4	University college of music
Visoka za likovno umetnost	221	-	-	206	2	13	University college of fine arts
Visoka za uporabno umetnost	7	-	-	6	1	-	University college of applied arts
Visoka za dramsko umetnost	68	-	-	63	3	2	University college of drama
Neznano	7280	-	-	41	47	47	**Unknown**

106. Samozaposlene osebe in pri njih zaposlene osebe po vrsti najvišje končane šole in stopnji strokovne usposobljenosti, 31. 12. 1998 (nadaljevanje)
Self-employed persons and persons in paid employment by them by school graduation and by level of professional skills, 31. 12. 1998 (continued)

Vrsta najvišje končane šole	Stopnja strokovne usposobljenosti / Level of professional skills: nižja / lower	visoko kvalificirani / highly skilled workers	kvalificirani / skilled workers	polkvalificirani / semi-skilled workers	nekvalificirani / unskilled workers	nerazvrščeno / not classified	School education
Skupaj	**360**	**1731**	**62647**	**2347**	**7590**	**6234**	**Total**
Skupaj	**203**	**183**	**15420**	**1408**	**5857**	**35**	**Total**
Brez šole	-	6	20	9	55	2	No school
Osnovna šola, zaključeni 1 do 3 razredi	-	-	31	-	16	-	Elementary school, 1 to 3 grades
Osnovna šola, zaključeni 4 razredi	2	2	164	21	94	1	Elementary school, 4 grades
Osnovna šola, zaključenih 5 do 7 razredov	20	18	1633	197	711	6	Elementary school, 5 to 7 grades
Zaključena osnovna šola	181	157	13572	1181	4981	26	Finished elementary school
Šole za KV del. in drug str.kader	51	594	20686	170	557	6	**Schools for skilled workers and other expert personnel**
Šola za KV del. rudarske,topilniške	-	-	50	2	4	-	Mining, smelting
Šola za KV del. lesno predelovalne	3	13	933	6	15	-	Woodworking
Šola za KV del. kovinske,strojne	15	267	6450	43	198	3	Metal trade, mechanical engineering
Šola za KV del. ladjedelniške	-	-	4	-	1	-	Shipbuilding
Šola za KV del. elektrotehn.,za el.zveze	2	41	1407	6	30	-	Electrical engineering
Šola za KV del. tekstilne	1	19	675	11	43	1	Textile
Šola za KV del. usnjar.čevljar.gumar.	-	4	100	2	5	-	Leather processing, shoe production,
Šola za KV del. PTT promet.	-	3	35	-	3	-	Communications
Šola za KV del. druge prometne	-	1	137	-	1	-	Other transport
Šola za KV del. druge tehniške	1	2	64	1	1	-	Other technical
Šola za KV del. kmetijske	1	1	251	2	13	-	Agriculture
Šola za KV del. gozdarske	-	-	8	-	-	-	Forestry
Šola za KV del. veterinarske	-	-	4	1	1	-	Veterinary science
Šola za KV del. trgovske	7	62	1982	20	54	-	Wholesale and retail
Šola za KV del. turistične,gostinske	3	40	1725	17	29	-	Tourist trade, hotels and restaurants
Šola za KV del. osebne storitve	-	44	1169	15	37	2	Personal services
Šola za KV del. druge	3	31	787	1	29	-	Other
Šola za dr. strok. k. medicinske	1	2	9	-	-	-	Medical science
Šola za dr. strok. k. stomatološke	-	-	2	-	-	-	Stomatology
Šola za dr. strok. k. farmacevtske	-	-	1	1	-	-	Pharmaceutics
Šola za dr. strok. k. administr.upravne	4	4	177	1	15	-	Public administration
Šola za dr. strok. k. finanč. komerc. ekonom	-	-	9	1	-	-	Finance, economics
Šola za dr. strok. k. umetniške	-	-	4	-	-	-	Arts
Šola za dr. strok. k. druge	-	-	14	-	-	-	Other
Šola za dr. strok. k. spl.tehniške	-	-	8	-	1	-	General technical
Šole za VKV delavce	2	236	263	-	-	-	**Schools for highly skilled workers**
Šola za VKV del. rudarske	-	-	1	-	-	-	Mining
Šola za VKV del. kovinske,strojne	-	51	91	-	-	-	Metal trade, mechanical engineering
Šola za VKV del. elektrotehn.,za el.zvez	-	19	27	-	-	-	Electrical engineering
Šola za VKV del. tekstilne	-	10	3	-	-	-	Textile
Šola za VKV del. kemijske,živilske	-	8	5	-	-	-	Chemical engineering, food processing
Šola za VKV del. grafične	-	-	1	-	-	-	Graphic
Šola za VKV del. gradbene	1	31	55	-	-	-	Construction
Šola za VKV del. cestni promet	-	1	3	-	-	-	Road transport
Šola za VKV del. druge prometne	-	-	1	-	-	-	Other transport
Šola za VKV del. druge tehniške	-	5	8	-	-	-	Other technical
Šola za VKV del. trgovske	1	78	40	-	-	-	Wholesale and retail
Šola za VKV del. turistične,gostinske	-	20	9	-	-	-	Tourist trade, hotels and restaurants
Šola za VKV del. druge	-	13	19	-	-	-	Other
Šole za srednji kader	6	124	1436	36	72	64	**Secondary schools**
Srednje gimnazije	-	21	222	8	18	8	General secondary schools
Srednje šole za strokovni kader	6	103	1214	28	54	56	**Secondary schools for expert personnel**
Sred. strok. rudarske	-	-	2	-	-	2	Mining
Sred. strok. geološke	-	-	-	-	-	-	Geology

106. Samozaposlene osebe in pri njih zaposlene osebe po vrsti najvišje končane šole in stopnji strokovne usposobljenosti, 31. 12. 1998 (nadaljevanje)

Self-employed persons and persons in paid employment by them by school graduation and by level of professional skills, 31. 12. 1998 (continued)

Vrsta najvišje končane šole	Stopnja strokovne usposobljenosti Level of professional skills						School education
	nižja lower	visoko kvalificirani highly skilled workers	kvalificirani skilled workers	polkvalificirani semi-skilled workers	nekvalificirani unskilled workers	nerazvrščeno not classified	
Sred. strok. metalurške	-	1	11	-	-	-	Metallurgy
Sred. strok. lesno predelovalne	-	3	81	3	1	1	Woodworking
Sred. strok. kovinske,strojne	1	20	275	2	11	13	Metal trade, mechanical engineering
Sred. strok. ladjedelniške	-	1	2	-	1	-	Shipbuilding
Sred. strok. elektrotehn.,za el.zveze	-	14	102	1	5	5	Electrical engineering
Sred. strok. tekstilne	-	7	52	2	1	1	Textile
Sred. strok. usnjar.čevljar.gumar.	-	2	6	1	-	-	Leather processing, shoe production, rubber manufacturing
Sred. strok. kemijske,živilske	1	-	26	2	3	1	Chemical engineering, food processing
Sred. strok. grafične	-	1	4	-	-	-	Graphic
Sred. strok. gradbene	2	14	101	1	2	8	Construction
Sred. strok. arhitektske	-	-	1	-	-	-	Architecture
Sred. strok. geodetske	-	-	3	-	-	1	Geodesy
Sred. strok. železniški promet	-	-	2	-	-	-	Railway transport
Sred. strok. pomor.rečni promet	-	-	22	-	-	-	Maritime and river transport
Sred. strok. cestni promet	-	1	29	-	-	-	Road transport
Sred. strok. PTT promet	-	-	6	1	-	-	Communications
Sred. strok. druge prometne	-	1	4	-	-	-	Other transport
Sred. strok. druge tehniške	-	3	24	1	1	1	Other technical
Sred. strok. kmetijske	-	-	30	-	1	3	Agriculture
Sred. strok. hidrometeorološke	-	-	-	-	-	-	Hydrometeorology
Sred. strok. gozdarske	-	-	4	-	-	-	Forestry
Sred. strok. veterinarske	-	1	2	-	1	-	Veterinary science
Sred. strok. ekonomske	1	14	227	5	11	7	Economics
Sred. strok. turistične,gostinske	-	4	66	1	1	1	Tourist trade, hotels and restaurants
Sred. strok. medicinske	-	7	24	-	4	3	Medical science
Sred. strok. stomatološke	-	1	4	-	-	-	Stomatology
Sred. strok. farmacevtske	-	-	5	-	-	-	Pharmaceutics
Sred. strok. učiteljske	-	1	6	-	-	-	Teacher training
Sred. strok. vzgojiteljske	-	1	17	-	4	-	Child care
Sred. strok. telesno kulturne	-	-	2	-	-	-	Physical education
Sred. strok. druge za učiteljski kader	-	-	1	-	-	-	Other teacher training
Sred. strok. administr.upravne	-	3	34	3	4	3	Public administration
Sred. strok. glasbene	-	1	-	-	-	-	Music
Sred. strok. druge umetniške	-	-	2	-	-	-	Other arts
Sred. strok. verske	-	-	-	-	-	-	Religion
Sred. strok. druge	1	2	37	5	3	6	Other
Srednje usmerjeno izobraževanje	98	141	24061	494	982	71	**Secondary job-oriented education**
Sred. usmer. iz. metalurške	-	-	37	-	5	1	Metallurgy
Sred. usmer. iz. lesnopredelovalne	9	6	1791	50	58	2	Woodworking
Sred. usmer. iz. strojne,kovinarske	33	33	7007	161	347	22	Metal trade, mechanical engineering
Sred. usmer. iz. ladjedelniške	-	-	1	-	1	-	Shipbuilding
Sred. usmer. iz. elektrotehniške	3	14	1445	30	85	4	Electrical engineering
Sred. usmer. iz. tekstilne	1	13	1453	42	80	5	Textile
Sred. usmer. iz. usnjarske,gumarske	1	4	102	6	9	-	Leather processing, rubber manufacturing
Sred. usmer. iz. kemijskotehnološke	1	1	185	7	11	2	Chemical engineering and technology
Sred. usmer. iz. rudarske,geološke	1	1	30	3	3	1	Mining and geology
Sred. usmer. iz. grafične	-	2	85	3	9	2	Graphic
Sred. usmer. iz. gradbene,geodetske	10	9	1175	52	41	2	Construction, geodesy
Sred. usmer. iz. prometne	1	-	398	6	10	-	Transport
Sred. usmer. iz. za energetske	1	-	56	-	3	1	Energy
Sred. usmer. iz. kmetijske	5	2	665	18	58	5	Agriculture
Sred. strok. hidrometeorološke	-	-	1	-	-	-	Hydrometeorology
Sred. usmer. iz. gozdarske	-	-	33	-	-	-	Forestry
Sred. usmer. iz. veterinarske	1	2	13	-	1	1	Veterinary science
Sred. usmer. iz. ekonomske	3	7	574	14	17	7	Economics
Sred. usmer. iz. gostinske,turistične	10	10	3080	39	52	-	Tourist trade, hotels and restaurants

106. Samozaposlene osebe in pri njih zaposlene osebe po vrsti najvišje končane šole in stopnji strokovne usposobljenosti, 31. 12. 1998 (nadaljevanje)

Self-employed persons and persons in paid employment by them by school graduation and by level of professional skills, 31. 12. 1998 (continued)

Vrsta najvišje končane šole	Stopnja strokovne usposobljenosti / Level of professional skills: nižja / lower	visoko kvalificirani / highly skilled workers	kvalificirani / skilled workers	polkvalificirani / semi-skilled workers	nekvalificirani / unskilled workers	nerazvrščeno / not classified	School education
Sred. usmer. iz. osebno storitvene	2	12	2048	16	47	1	Personal services
Sred. usmer. iz. zdravstvene	2	3	55	1	9	1	Medical science
Sred. usmer. iz. naravosl.mat.inform.	1	3	107	4	10	3	Natural science, information science
Sred. usmer. iz. pedagoške	-	1	43	1	4	3	Education
Sred. usmer. iz. pravne,administr.	-	1	138	3	9	1	Law, public administration
Sred. usmer. iz. umetniške	-	1	12	-	1	-	Arts
Sred. usmer. iz. trgovske	11	10	2415	17	47	1	Wholesale and retail
Sred. usmer. iz. živilske	1	2	795	10	40	-	Food processing
Sred. usmer. iz. prevajalske	-	-	8	-	-	-	Translating
Sred. usmer. iz. kulturne	-	1	2	-	1	-	Culture
Sred. usmer. iz. druge	1	3	307	11	24	6	Other
Višje šole	-	26	217	-	-	11	**Higher vocational colleges**
Višje rudarske	-	-	-	-	-	-	Mining
Višje lesnopredelovalne	-	-	6	-	-	-	Woodworking
Višje strojne	-	4	27	-	-	-	Mechanical engineering
Višje elektrotehn.za elektro zveze	-	1	8	-	-	1	Electrical engineering
Višje tekstilne	-	1	14	-	-	-	Textile
Višje usnjarske,čevljarske	-	-	2	-	-	-	Leather processing, shoe production
Višje kemijske,živilske	-	-	4	-	-	-	Chemical engineering, food processing
Višje grafične	-	-	-	-	-	-	Graphic
Višje gradbene	-	1	2	-	-	-	Construction
Višje geodetske	-	-	-	-	-	-	Geodesy
Šola za KV del. železniški promet	-	-	-	-	-	-	Railway transport
Višje pomor.,rečni promet	-	-	4	-	-	1	Maritime and river transport
Višje druge prometne	-	2	3	-	-	1	Other transport
Višje druge tehniške	-	1	5	-	-	-	Other technical
Višje kmetijske	-	-	6	-	-	1	Agriculture
Višje ekonomsko komercialne	-	3	33	-	-	3	Economics, business
Višje turistične,gostinske	-	-	1	-	-	-	Tourist trade, hotels and restaurants
Višje medicinske	-	2	16	-	-	-	Medical science
Višje stomatološke	-	-	-	-	-	1	Stomatology
Višje pedagoške	-	-	21	-	-	2	Education
Višje strokovne pedagoške	-	-	1	-	-	-	Vocational pedagogics
Višje telesnokulturne	-	-	1	-	-	-	Physical education
Višje defektološke	-	-	-	-	-	-	Defectology
Višje druge za učiteljski kader	-	-	-	-	-	-	Other teacher training
Višje upravne	-	9	45	-	-	-	Public administration
Višje druge	-	2	18	-	-	1	Other
Prva stopnja fakultet,visokih šol	-	12	81	-	-	4	**First level faculties, university colleges**
Prva st. vis. šola geološka	-	-	-	-	-	-	Geology
Prva st. vis. šola strojna	-	3	14	-	-	1	Mechanical engineering
Prva st. vis. šola elektrotehniška	-	1	5	-	-	-	Electrical engineering
Prva st. vis. šola kemijskotehnološka	-	-	5	-	-	-	Chemical engineering, technology
Prva st. vis. šola gradbena	-	-	1	-	-	-	Construction
Prva st. vis. šola arhitektska	-	1	-	-	-	-	Architecture
Prva st. vis. šola geodetska	-	-	-	-	-	-	Geodesy
Prva st. vis. šola kmetijska	-	-	9	-	-	-	Agriculture
Prva st. vis. šola gozdarska	-	-	1	-	-	-	Forestry
Prva st. vis. šola ekonomska	-	3	18	-	-	2	Economics
Prva st. vis. šola organizacij.ved	-	-	9	-	-	1	Organisational science
Prva st. vis. šola stomatološka	-	-	-	-	-	-	Stomatology
Prva st. vis. šola filozofska	-	1	5	-	-	-	Arts
Prva st. vis. šola naravosl.matematična	-	-	3	-	-	-	Natural science
Prva st. vis. šola industr.pedagogika	-	-	-	-	-	-	Industrial pedagogics
Prva st. vis. šola pravna	-	3	5	-	-	-	Law
Prva st. vis. šola glasbena	-	-	1	-	-	-	Music
Prva st. vis. šola druge	-	-	5	-	-	-	Other

106. Samozaposlene osebe in pri njih zaposlene osebe po vrsti najvišje končane šole in stopnji strokovne usposobljenosti, 31. 12. 1998 (nadaljevanje)

Self-employed persons and persons in paid employment by them by school graduation and by level of professional skills, 31. 12. 1998 (continued)

Vrsta najvišje končane šole	Stopnja strokovne usposobljenosti Level of professional skills						School education
	nižja lower	visoko kvalificirani highly skilled workers	kvalificirani skilled workers	polkvalificirani semi-skilled workers	nekvalificirani unskilled workers	nerazvrščeno not classified	
Fakultete visoke šole	-	23	124	-	-	7	**Faculties, university colleges**
Visoka rudarska	-	-	1	-	-	-	Mining
Visoka geološka	-	-	-	-	-	-	Geology
Visoka metalurška	-	-	-	-	-	-	Metallurgy
Visoka strojna	-	4	13	-	-	2	Mechanical engineering
Visoka elektrotehniška	-	5	6	-	-	1	Electrical engineering
Visoka kemijskotehnološka	-	1	2	-	-	-	Chemical engineering, technology
Visoka živilskotehnološka	-	-	5	-	-	-	Food-processing technology
Visoka gradbena	-	-	3	-	-	1	Construction
Visoka arhitektska	-	1	4	-	-	-	Architecture
Visoka geodetska	-	-	-	-	-	-	Geodesy
Visoka prometna	-	-	2	-	-	-	Transport
Visoka tehniška brez oznake smeri	-	-	-	-	-	-	Other technical
Visoka kmetijska	-	-	9	-	-	-	Agriculture
Visoka gozdarska	-	-	4	-	-	-	Forestry
Visoka veterinarska	-	-	1	-	-	-	Veterinary science
Visoka ekonomska	-	5	18	-	-	1	Economics
Visoka organizacijskih ved	-	-	3	-	-	-	Organisational science
Visoka medicinska	-	-	-	-	-	-	Medical science
Visoka stomatološka	-	-	4	-	-	-	Stomatology
Visoka farmacevtska	-	-	-	-	-	-	Pharmaceutics
Visoka filozofska	-	-	18	-	-	-	Arts
Visoka naravoslov.matematična	-	-	8	-	-	1	Natural science
Visoka industr.pedagogika	-	-	-	-	-	-	Industrial pedgogics
Visoka telesnokulturna	-	1	6	-	-	-	Physical education
Visoka defektološka	-	1	-	-	-	-	Defectology
Visoka pravna	-	1	4	-	-	-	Law
Visoka za politične vede	-	2	2	-	-	-	Political science
Visoka upravna	-	-	-	-	-	-	Public administration
Visoka teološka	-	-	2	-	-	-	Theology
Visoke druge	-	2	9	-	-	1	Other
Umetniške akademije	-	-	3	-	-	-	**Academies of arts**
Visoka glasbena	-	-	3	-	-	-	University college of music
Visoka za likovno umetnost	-	-	-	-	-	-	University college of fine arts
Visoka za uporabno umetnost	-	-	-	-	-	-	University college of applied arts
Visoka za dramsko umetnost	-	-	-	-	-	-	University college of drama
Neznano	-	392	356	239	122	6036	**Unknown**

107. Zaposlene ženske v družbah, podjetjih in organizacijah po vrsti najvišje končane šole in stopnji strokovne usposobljenosti, 31. 12. 1998

Women in paid employment in companies, enterprises and organizations by level of highest school graduation and professional skills, 31. 12. 1998

Vrsta najvišje končane šole	Skupaj Total	Stopnja strokovne usposobljenosti Level of professional skills					School education
		visoka / university			višja non-university	srednja secondary	
		doktorji Ph. D.	magistri M. Sc./M. A.	ostali others			
Skupaj	**301734**	**332**	**967**	**31552**	**37588**	**97997**	**Total**
Skupaj	**74619**	-	-	**167**	**287**	**4973**	**Total**
Brez šole	352	-	-	-	-	-	No school
Osnovna šola, zaključeni 1 do 3 razredi	457	-	-	-	-	4	Elementary school, 1 to 3 grades
Osnovna šola, zaključeni 4 razredi	3579	-	-	-	4	39	Elementary school, 4 grades
Osnovna šola, zaključenih 5 do 7 razredov	15138	-	-	-	11	181	Elementary school, 5 to 7 grades
Zaključena osnovna šola	55093	-	-	167	272	4749	Finished elementary school
Šole za KV del. in drug str.kader	39242	-	-	294	475	7659	**Schools for skilled workers and other expert personnel**
Šola za KV del. rudarske,topilniške	18	-	-	-	-	4	Mining, smelting
Šola za KV del. lesno predelovalne	151	-	-	-	-	17	Woodworking
Šola za KV del. kovinske,strojne	1113	-	-	18	29	216	Metal trade, mechanical engineering
Šola za KV del. ladjedelniške	5	-	-	-	-	1	Shipbuilding
Šola za KV del. elektrotehn.,za el.zveze	224	-	-	4	2	49	Electrical engineering
Šola za KV del. tekstilne	4879	-	-	24	32	486	Textile
Šola za KV del. usnjar.čevljar.gumar.	673	-	-	1	5	48	Leather processing, shoe production, rubber manufacturing
Šola za KV del. kemijske,živilske	525	-	-	-	2	81	Chemical engineering, food processing
Šola za KV del. proizvodnja papirja	65	-	-	-	-	15	Paper production
Šola za KV del. grafične	275	-	-	4	7	53	Graphic
Šola za KV del. gradbene	48	-	-	-	-	15	Construction
Šola za KV del. železniški promet	12	-	-	-	-	5	Railway transport
Šola za KV del. cestni promet	10	-	-	-	-	3	Road transport
Šola za KV del. PTT promet.	444	-	-	6	11	248	Communications
Šola za KV del. druge prometne	5	-	-	-	-	4	Other transport
Šola za KV del. druge tehniške	253	-	-	-	6	35	Other technical
Šola za KV del. kmetijske	659	-	-	1	4	75	Agriculture
Šola za KV del. gozdarske	3	-	-	-	1	-	Forestry
Šola za KV del. veterinarske	11	-	-	-	-	3	Veterinary science
Šola za KV del. trgovske	15976	-	-	126	166	2733	Wholesale and retail
Šola za KV del. turistične,gostinske	6182	-	-	35	44	609	Tourist trade, hotels and restaurants
Šola za KV del. osebne storitve	2072	-	-	13	34	436	Personal services
Šola za KV del. druge	923	-	-	10	16	268	Other
Šola za dr. strok. k. medicinske	586	-	-	-	5	157	Medical science
Šola za dr. strok. k. stomatološke	23	-	-	-	-	17	Stomatology
Šola za dr. strok. k. farmacevtske	3	-	-	-	-	1	Pharmaceutics
Šola za dr. strok. k. administr.upravne	3805	-	-	45	103	1936	Public administration
Šola za dr. strok. k. finanč. komerc. ekonom	102	-	-	5	4	50	Finance, economics
Šola za dr. strok. k. umetniške	8	-	-	-	2	1	Arts
Šola za dr. strok. k. verske	1	-	-	-	-	1	Religion
Šola za dr. strok. k. druge	152	-	-	2	2	68	Other
Šola za dr. strok. k. spl.tehniške	36	-	-	-	-	24	General technical
Šole za VKV delavce	1492	-	-	14	52	471	**Schools for highly skilled workers**
Šola za VKV del. rudarske	1	-	-	-	-	1	Mining
Šola za VKV del. kovinske,strojne	11	-	-	1	2	3	Metal trade, mechanical engineering
Šola za VKV del. elektrotehn.,za el.zvez	5	-	-	-	-	-	Electrical engineering
Šola za VKV del. tekstilne	103	-	-	-	7	20	Textile
Šola za VKV del. kemijske,živilske	19	-	-	-	2	5	Chemical engineering, food processing
Šola za VKV del. grafične	2	-	-	-	-	1	Graphic
Šola za VKV del. gradbene	3	-	-	-	1	-	Construction
Šola za VKV del. železniški promet	2	-	-	-	-	2	Railway transport
Šola za VKV del. PTT promet	9	-	-	-	2	3	Communications
Šola za VKV del. druge tehniške	16	-	-	-	2	9	Other technical

Vir: Statistični register delovno aktivnega prebivalstva
Source: Statistical Register of Employment

107. Zaposlene ženske v družbah, podjetjih in organizacijah po vrsti najvišje končane šole in stopnji strokovne usposobljenosti, 31. 12. 1998 (nadaljevanje)

Women in paid employment in companies, enterprises and organizations by level of highest school graduation and professional skills, 31. 12. 1998 (continued)

Vrsta najvišje končane šole	Skupaj Total	Stopnja strokovne usposobljenosti Level of professional skills					School education
		visoka / university			višja non-university	srednja secondary	
		doktorji Ph. D.	magistri M. Sc./M. A.	ostali others			
Šola za VKV del. trgovske	1130	-	-	11	28	379	Wholesale and retail
Šola za VKV del. turistične,gostinske	135	-	-	-	4	29	Tourist trade, hotels and restaurants
Šola za VKV del. druge	56	-	-	2	4	19	Other
Šole za srednji kader	53350	-	-	1794	5101	43388	**Secondary schools**
Srednje gimnazije	9620	-	-	610	1127	7414	General secondary schools
Srednje šole za strokovni kader	43730	-	-	1184	3974	35974	**Secondary schools for expert personnel**
Sred. strok. rudarske	34	-	-	-	1	21	Mining
Sred. strok. geološke	9	-	-	-	-	8	Geology
Sred. strok. metalurške	79	-	-	2	13	56	Metallurgy
Sred. strok. lesno predelovalne	392	-	-	18	29	293	Woodworking
Sred. strok. kovinske,strojne	515	-	-	23	49	356	Metal trade, mechanical engineering
Sred. strok. ladjedelniške	10	-	-	2	-	8	Shipbuilding
Sred. strok. elektrotehn.,za el.zveze	253	-	-	8	23	198	Electrical engineering
Sred. strok. tekstilne	1389	-	-	42	155	990	Textile
Sred. strok. usnjar.čevljar.gumar.	311	-	-	11	29	228	Leather processing, shoe production, rubber manufacturing
Sred. strok. kemijske,živilske	1499	-	-	66	198	1083	Chemical engineering, food processing
Sred. strok. grafične	76	-	-	2	4	59	Graphic
Sred. strok. gradbene	1153	-	-	61	193	848	Construction
Sred. strok. arhitektske	6	-	-	-	1	3	Architecture
Sred. strok. geodetske	42	-	-	1	5	34	Geodesy
Sred. strok. železniški promet	56	-	-	-	-	52	Railway transport
Sred. strok. pomor.rečni promet	8	-	-	-	2	4	Maritime and river transport
Sred. strok. cestni promet	47	-	-	2	3	35	Road transport
Sred. strok. PTT promet	578	-	-	6	18	533	Communications
Sred. strok. druge prometne	19	-	-	2	1	14	Other transport
Sred. strok. druge tehniške	422	-	-	20	43	314	Other technical
Sred. strok. kmetijske	691	-	-	15	38	496	Agriculture
Sred. strok. hidrometerološke	14	-	-	-	-	14	Hydrometeorology
Sred. strok. gozdarske	30	-	-	1	-	20	Forestry
Sred. strok. veterinarske	128	-	-	6	19	97	Veterinary science
Sred. strok. ekonomske	17112	-	-	581	1518	14192	Economics
Sred. strok. turistične,gostinske	758	-	-	25	32	567	Tourist trade, hotels and restaurants
Sred. strok. medicinske	6605	-	-	57	235	6128	Medical science
Sred. strok. stomatološke	434	-	-	6	23	399	Stomatology
Sred. strok. farmacevtske	476	-	-	4	48	418	Pharmaceutics
Sred. strok. učiteljske	1214	-	-	31	754	405	Teacher training
Sred. strok. vzgojiteljske	3415	-	-	55	175	3031	Child care
Sred. strok. telesno kulturne	49	-	-	1	23	25	Physical education
Sred. strok. druge za učiteljski kader	66	-	-	1	9	51	Other teacher training
Sred. strok. administr.upravne	5081	-	-	100	246	4437	Public administration
Sred. strok. bibliotekarske	7	-	-	-	1	5	Library science
Sred. strok. glasbene	103	-	-	7	26	65	Music
Sred. strok. druge umetniške	119	-	-	11	18	78	Other arts
Sred. strok. verske	1	-	-	-	-	1	Religion
Sred. strok. druge	529	-	-	17	42	408	Other
Srednje usmerjeno izobraževanje	67146	-	-	863	1743	36585	**Secondary job-oriented education**
Sred. usmer. iz. metalurške	187	-	-	14	11	76	Metallurgy
Sred. usmer. iz. lesnopredelovalne	750	-	-	5	19	222	Woodworking
Sred. usmer. iz. strojne,kovinarske	2029	-	-	34	56	689	Metal trade, mechanical engineering
Sred. usmer. iz. ladjedelniške	9	-	-	-	-	4	Shipbuilding
Sred. usmer. iz. elektrotehniške	563	-	-	20	26	313	Electrical engineering
Sred. usmer. iz. tekstilne	8670	-	-	16	64	1458	Textile
Sred. usmer. iz. usnjarske,gumarske	930	-	-	8	8	307	Leather processing, rubber manufacturing
Sred. usmer. iz. kemijskotehnološke	2282	-	-	45	106	1056	Chemical engineering and technology

107. Zaposlene ženske v družbah, podjetjih in organizacijah po vrsti najvišje končane šole in stopnji strokovne usposobljenosti, 31. 12. 1998 (nadaljevanje)
Women in paid employment in companies, enterprises and organizations by level of highest school graduation and professional skills, 31. 12. 1998 (continued)

Vrsta najvišje končane šole	Skupaj Total	Stopnja strokovne usposobljenosti Level of professional skills					School education
		visoka / university			višja non-university	srednja secondary	
		doktorji Ph. D.	magistri M. Sc./M. A.	ostali others			
Sred. usmer. iz. rudarske,geološke	34	-	-	-	-	29	Mining and geology
Sred. usmer. iz. grafične	530	-	-	8	14	244	Graphic
Sred. usmer. iz. gradbene,geodetske	652	-	-	20	41	502	Construction, geodesy
Sred. usmer. iz. prometne	1517	-	-	11	16	1189	Transport
Sred. usmer. iz. za energetske	15	-	-	-	1	7	Energy
Sred. usmer. iz. kmetijske	1599	-	-	18	19	634	Agriculture
Sred. usmer. iz. hidrometereološke	6	-	-	-	-	4	Hydrometeorology
Sred. usmer. iz. gozdarske	51	-	-	-	1	41	Forestry
Sred. usmer. iz. veterinarske	119	-	-	1	6	88	Veterinary science
Sred. usmer. iz. ekonomske	14744	-	-	243	421	11828	Economics
Sred. usmer. iz. gostinske,turistične	4732	-	-	23	41	1491	Tourist trade, hotels and restaurants
Sred. usmer. iz. osebno storitvene	1031	-	-	13	8	159	Personal services
Sred. usmer. iz. zdravstvene	5313	-	-	28	119	4729	Medical science
Sred. usmer. iz. naravosl.mat.inform.	2786	-	-	139	214	2206	Natural science, information science
Sred. usmer. iz. pedagoške	2654	-	-	74	253	2161	Education
Sred. usmer. iz. pravne,administr.	4083	-	-	35	66	3198	Law, public administration
Sred. usmer. iz. gasilske	5	-	-	-	-	5	Fire-fighting
Sred. usmer. iz. umetniške	306	-	-	8	21	243	Arts
Sred. usmer. iz. trgovske	8333	-	-	37	64	1943	Wholesale and retail
Sred. usmer. iz. živilske	1139	-	-	8	13	326	Food processing
Sred. usmer. iz. prevajalske	95	-	-	2	6	73	Translating
Sred. usmer. iz. kulturne	173	-	-	7	13	141	Culture
Sred. usmer. iz. druge	1809	-	-	46	116	1219	Other
Višje šole	25172	3	39	1510	21601	1889	**Higher vocational colleges**
Višje rudarske	4	-	-	-	4	-	Mining
Višje geološke	1	-	-	-	1	-	Geology
Višje lesnopredelovalne	34	-	-	4	26	2	Woodworking
Višje strojne	65	-	-	8	48	6	Mechanical engineering
Višje elektrotehn.za elektro zveze	54	-	-	11	37	5	Electrical engineering
Višje tekstilne	341	-	-	31	242	45	Textile
Višje usnjarske,čevljarske	39	-	-	1	21	17	Leather processing, shoe production
Višje kemijske,živilske	252	-	-	33	200	16	Chemical engineering, food processing
Višje grafične	24	-	-	6	17	1	Graphic
Višje gradbene	173	-	1	20	148	4	Construction
Višje geodetske	35	-	1	5	25	4	Geodesy
Višje železniški promet	10	-	-	1	7	1	Railway transport
Višje pomor.,rečni promet	129	-	-	5	93	29	Maritime and river transport
Višje PTT promet	118	-	-	15	93	10	Communications
Višje druge prometne	63	-	1	2	51	7	Other transport
Višje druge tehniške	86	-	-	9	67	8	Other technical
Višje kmetijske	325	-	1	17	245	48	Agriculture
Višje ekonomsko komercialne	3802	2	13	467	2903	399	Economics, business
Višje turistične,gostinske	58	-	-	2	45	11	Tourist trade, hotels and restaurants
Višje medicinske	4609	-	1	49	4347	208	Medical science
Višje stomatološke	35	-	-	3	32	-	Stomatology
Višje pedagoške	9199	-	10	392	8532	254	Education
Višje strokovne pedagoške	159	-	-	9	130	17	Vocational pedagogics
Višje telesnokulturne	74	-	-	5	67	2	Physical education
Višje defektološke	202	-	-	21	178	3	Defectology
Višje druge za učiteljski kader	96	-	-	5	79	11	Other teacher training
Višje upravne	3500	1	5	294	2518	647	Public administration
Višje druge	1685	-	6	95	1445	134	Other
Prva stopnja fakultet,visokih šol	7910	-	14	967	5474	1396	**First level faculties, university colleges**
Prva st. vis. šola geološka	10	-	-	-	10	-	Geology
Prva st. vis. šola strojna	108	-	-	11	85	10	Mechanical engineering
Prva st. vis. šola elektrotehniška	87	-	1	13	62	9	Electrical engineering
Prva st. vis. šola kemijskotehnološka	379	-	1	44	277	55	Chemical engineering, technology

107. Zaposlene ženske v družbah, podjetjih in organizacijah po vrsti najvišje končane šole in stopnji strokovne usposobljenosti, 31. 12. 1998 (nadaljevanje)

Women in paid employment in companies, enterprises and organizations by level of highest school graduation and professional skills, 31. 12. 1998 (continued)

Vrsta najvišje končane šole	Skupaj Total	Stopnja strokovne usposobljenosti Level of professional skills					School education
		visoka / university			višja non-university	srednja secondary	
		doktorji Ph. D.	magistri M. Sc./M. A.	ostali others			
Prva st. vis. šola gradbena	148	-	1	28	109	10	Construction
Prva st. vis. šola arhitektska	19	-	-	7	10	2	Architecture
Prva st. vis. šola geodetska	78	-	-	7	66	5	Geodesy
Prva st. vis. šola kmetijska	153	-	-	13	106	27	Agriculture
Prva st. vis. šola gozdarska	30	-	-	6	20	3	Forestry
Prva st. vis. šola ekonomska	4024	-	6	520	2725	749	Economics
Prva st. vis. šola organizacij.ved	511	-	1	51	340	110	Organisational science
Prva st. vis. šola stomatološka	9	-	-	2	7	-	Stomatology
Prva st. vis. šola filozofska	1185	-	2	147	758	275	Arts
Prva st. vis. šola naravosl.matematična	153	-	-	25	117	11	Natural science
Prva st. vis. šola industr.pedagogika	8	-	-	2	4	2	Industrial pedagogics
Prva st. vis. šola defektološka	16	-	-	3	13	-	Defectology
Prva st. vis. šola pravna	533	-	1	56	397	71	Law
Prva st. vis. šola glasbena	98	-	1	5	88	4	Music
Prva st. vis. šola druge	361	-	-	27	280	53	Other
Fakultete visoke šole	30697	324	903	25320	2798	1319	**Faculties, university colleges**
Visoka rudarska	24	-	-	21	2	1	Mining
Visoka geološka	55	3	-	45	4	3	Geology
Visoka metalurška	74	3	2	57	5	7	Metallurgy
Visoka strojna	191	4	9	155	19	4	Mechanical engineering
Visoka ladjedelniška	1	-	-	1	-	-	Shipbuilding
Visoka elektrotehniška	518	11	26	415	38	26	Electrical engineering
Visoka kemijskotehnološka	1595	85	85	1243	123	54	Chemical engineering, technology
Visoka živilskotehnološka	663	10	33	528	55	33	Food-processing technology
Visoka gradbena	460	3	22	379	36	19	Construction
Visoka arhitektska	487	5	6	416	39	21	Architecture
Visoka geodetska	82	1	2	71	5	3	Geodesy
Visoka prometna	45	-	-	27	7	10	Transport
Visoka tehniška brez oznake smeri	207	3	7	161	19	16	Other technical
Visoka kmetijska	914	13	41	714	95	46	Agriculture
Visoka gozdarska	138	3	1	110	13	11	Forestry
Visoka veterinarska	224	10	25	171	10	8	Veterinary science
Visoka ekonomska	6272	21	69	5178	669	333	Economics
Visoka organizacijskih ved	817	2	12	624	105	73	Organisational science
Visoka medicinska	2429	11	257	2118	32	11	Medical science
Visoka stomatološka	462	2	11	441	4	3	Stomatology
Visoka farmacevtska	994	8	24	912	38	12	Pharmaceutics
Visoka filozofska	7529	56	134	6101	857	376	Arts
Visoka naravoslov.matematična	1321	40	62	1075	95	47	Natural science
Visoka industr.pedagogika	14	-	-	9	4	1	Industrial pedgogics
Visoka telesnokulturna	420	3	5	359	39	14	Physical education
Visoke defektološka	215	3	3	167	32	10	Defectology
Visoka pravna	2679	8	26	2497	94	53	Law
Visoka za politične vede	981	12	26	818	66	58	Political science
Visoka upravna	205	-	-	58	121	25	Public administration
Visoka teološka	9	-	-	6	3	-	Theology
Visoke druge	672	4	15	443	169	41	Other
Umetniške akademije	698	5	11	610	50	22	**Academies of arts**
Visoka glasbena	498	2	7	438	36	15	University college of music
Visoka za likovno umetnost	85	2	4	69	6	4	University college of fine arts
Visoka za uporabno umetnost	7	-	-	6	1	-	University college of applied arts
Visoka za dramsko umetnost	108	1	-	97	7	3	University college of drama
Neznano	1408	-	-	13	7	295	**Unknown**

107. Zaposlene ženske v družbah, podjetjih in organizacijah po vrsti najvišje končane šole in stopnji strokovne usposobljenosti, 31. 12. 1998 (nadaljevanje)
Women in paid employment in companies, enterprises and organizations by level of highest school graduation and professional skills, 31. 12. 1998 (continued)

Vrsta najvišje končane šole	Stopnja strokovne usposobljenosti / Level of professional skills: nižja strokovna usposobljenost / Lower professional degree	visoko kvalificirani / Highly skilled workers	kvalificirani / Skilled workers	pol-kvalificirani / Semi-skilled workers	ne-kvalificirani / Unskilled workers	ne-razvrščeno / Not classified	School education
Skupaj	**4059**	**2303**	**66056**	**22333**	**37478**	**1069**	**Total**
Skupaj	**2270**	**226**	**14534**	**18784**	**33375**	**3**	**Total**
Brez šole	4	-	34	48	266	-	No school
Osnovna šola, zaključeni 1 do 3 razredi	9	-	53	78	313	-	Elementary school, 1 to 3 grades
Osnovna šola, zaključeni 4 razredi	82	12	528	948	1966	-	Elementary school, 4 grades
Osnovna šola, zaključenih 5 do 7 razredov	490	32	2825	4550	7049	-	Elementary school, 5 to 7 grades
Zaključena osnovna šola	1685	182	11094	13160	23781	3	Finished elementary school
Šole za KV del. in drug str.kader	830	827	26287	1530	1340	-	**Schools for skilled workers and other expert personnel**
Šola za KV del. rudarske,topilniške	1	-	12	1	-	-	Mining, smelting
Šola za KV del. lesno predelovalne	2	2	95	28	7	-	Woodworking
Šola za KV del. kovinske,strojne	21	26	719	30	54	-	Metal trade, mechanical engineering
Šola za KV del. ladjedelniške	-	-	3	1	-	-	Shipbuilding
Šola za KV del. elektrotehn.,za el.zveze	8	3	133	10	15	-	Electrical engineering
Šola za KV del. tekstilne	99	19	3617	346	256	-	Textile
Šola za KV del. usnjar.čevljar.gumar.	9	10	504	69	27	-	Leather processing, shoe production, rubber manufacturing
Šola za KV del. kemijske,živilske	16	3	362	29	32	-	Chemical engineering, food processing
Šola za KV del. proizvodnja papirja	-	15	28	6	1	-	Paper production
Šola za KV del. grafične	3	2	193	8	5	-	Graphic
Šola za KV del. gradbene	3	-	29	-	1	-	Construction
Šola za KV del. železniški promet	-	-	5	-	2	-	Railway transport
Šola za KV del. cestni promet	-	-	7	-	-	-	Road transport
Šola za KV del. PTT promet.	11	2	157	5	4	-	Communications
Šola za KV del. druge prometne	-	-	1	-	-	-	Other transport
Šola za KV del. druge tehniške	1	2	195	3	11	-	Other technical
Šola za KV del. kmetijske	12	11	433	74	49	-	Agriculture
Šola za KV del. gozdarske	-	-	2	-	-	-	Forestry
Šola za KV del. veterinarske	-	-	6	1	1	-	Veterinary science
Šola za KV del. trgovske	154	537	11642	283	335	-	Wholesale and retail
Šola za KV del. turistične,gostinske	83	107	4752	310	242	-	Tourist trade, hotels and restaurants
Šola za KV del. osebne storitve	70	26	1127	200	166	-	Personal services
Šola za KV del. druge	44	11	471	54	49	-	Other
Šola za dr. strok. k. medicinske	100	1	309	4	10	-	Medical science
Šola za dr. strok. k. stomatološke	1	4	-	1	-	-	Stomatology
Šola za dr. strok. k. farmacevtske	-	-	2	-	-	-	Pharmaceutics
Šola za dr. strok. k. administr.upravne	169	46	1379	61	66	-	Public administration
Šola za dr. strok. k. finanč. komerc. ekonom	6	-	33	2	2	-	Finance, economics
Šola za dr. strok. k. umetniške	1	-	4	-	-	-	Arts
Šola za dr. strok. k. verske	-	-	-	-	-	-	Religion
Šola za dr. strok. k. druge	15	-	56	4	5	-	Other
Šola za dr. strok. k. spl.tehniške	1	-	11	-	-	-	General technical
Šole za VKV delavce	7	655	267	11	15	-	**Schools for highly skilled workers**
Šola za VKV del. rudarske	-	-	-	-	-	-	Mining
Šola za VKV del. kovinske,strojne	-	1	2	1	1	-	Metal trade, mechanical engineering
Šola za VKV del. elektrotehn.,za el.zvez	-	3	2	-	-	-	Electrical engineering
Šola za VKV del. tekstilne	-	61	10	1	4	-	Textile
Šola za VKV del. kemijske,živilske	2	7	3	-	-	-	Chemical engineering, food processing
Šola za VKV del. grafične	-	-	1	-	-	-	Graphic
Šola za VKV del. gradbene	-	-	2	-	-	-	Construction
Šola za VKV del. železniški promet	-	-	-	-	-	-	Railway transport
Šola za VKV del. PTT promet	-	4	-	-	-	-	Communications
Šola za VKV del. druge tehniške	-	2	2	1	-	-	Other technical
Šola za VKV del. trgovske	2	512	186	5	7	-	Wholesale and retail
Šola za VKV del. turistične,gostinske	1	49	50	1	1	-	Tourist trade, hotels and restaurants
Šola za VKV del. druge	2	16	9	2	2	-	Other

107. Zaposlene ženske v družbah, podjetjih in organizacijah po vrsti najvišje končane šole in stopnji strokovne usposobljenosti, 31. 12. 1998 (nadaljevanje)
Women in paid employment in companies, enterprises and organizations by level of highest school graduation and professional skills, 31. 12. 1998 (continued)

Vrsta najvišje končane šole	Stopnja strokovne usposobljenosti / Level of professional skills: nižja strokovna usposobljenost / Lower professional degree	visoko kvalificirani / Highly skilled workers	kvalificirani / Skilled workers	pol-kvalificirani / Semi-skilled workers	ne-kvalificirani / Unskilled workers	ne-razvrščeno / Not classified	School education
Šole za srednji kader	211	220	1846	316	474	-	**Secondary schools**
Srednje gimnazije	28	15	292	57	77	-	General secondary schools
Srednje šole za strokovni kader	183	205	1554	259	397	-	**Secondary schools for expert personnel**
Sred. strok. rudarske	-	2	6	1	3	-	Mining
Sred. strok. geološke	-	-	-	-	1	-	Geology
Sred. strok. metalurške	-	2	5	1	-	-	Metallurgy
Sred. strok. lesno predelovalne	1	2	26	10	13	-	Woodworking
Sred. strok. kovinske,strojne	6	-	45	12	24	-	Metal trade, mechanical engineering
Sred. strok. ladjedelniške	-	-	-	-	-	-	Shipbuilding
Sred. strok. elektrotehn.,za el.zveze	-	-	11	6	7	-	Electrical engineering
Sred. strok. tekstilne	11	17	129	15	30	-	Textile
Sred. strok. usnjar.čevljar.gumar.	1	15	14	9	4	-	Leather processing, shoe production, rubber manufacturing
Sred. strok. kemijske,živilske	9	4	81	20	38	-	Chemical engineering, food processing
Sred. strok. grafične	-	-	10	-	1	-	Graphic
Sred. strok. gradbene	4	1	28	8	10	-	Construction
Sred. strok. arhitektske	-	-	-	1	1	-	Architecture
Sred. strok. geodetske	-	-	1	1	-	-	Geodesy
Sred. strok. železniški promet	-	-	3	1	-	-	Railway transport
Sred. strok. pomor.rečni promet	-	-	2	-	-	-	Maritime and river transport
Sred. strok. cestni promet	-	-	4	2	1	-	Road transport
Sred. strok. PTT promet	3	2	9	4	3	-	Communications
Sred. strok. druge prometne	-	-	1	-	1	-	Other transport
Sred. strok. druge tehniške	1	3	34	5	2	-	Other technical
Sred. strok. kmetijske	3	2	83	25	29	-	Agriculture
Sred. strok. hidrometerološke	-	-	-	-	-	-	Hydrometeorology
Sred. strok. gozdarske	-	-	6	1	2	-	Forestry
Sred. strok. veterinarske	-	1	3	-	2	-	Veterinary science
Sred. strok. ekonomske	45	107	496	53	120	-	Economics
Sred. strok. turistične,gostinske	1	10	112	6	5	-	Tourist trade, hotels and restaurants
Sred. strok. medicinske	33	6	102	18	26	-	Medical science
Sred. strok. stomatološke	-	-	5	-	1	-	Stomatology
Sred. strok. farmacevtske	1	-	3	1	1	-	Pharmaceutics
Sred. strok. učiteljske	2	1	11	5	5	-	Teacher training
Sred. strok. vzgojiteljske	39	4	83	16	12	-	Child care
Sred. strok. telesno kulturne	-	-	-	-	-	-	Physical education
Sred. strok. druge za učiteljski kader	-	-	5	-	-	-	Other teacher training
Sred. strok. administr.upravne	21	17	187	30	43	-	Public administration
Sred. strok. bibliotekarske	-	-	1	-	-	-	Library science
Sred. strok. glasbene	-	-	3	-	2	-	Music
Sred. strok. druge umetniške	-	2	8	-	2	-	Other arts
Sred. strok. verske	-	-	-	-	-	-	Religion
Sred. strok. druge	2	7	37	8	8	-	Other
Srednje usmerjeno izobraževanje	740	371	22881	1691	2270	2	**Secondary job-oriented education**
Sred. usmer. iz. metalurške	4	3	50	22	7	-	Metallurgy
Sred. usmer. iz. lesnopredelovalne	7	4	353	85	55	-	Woodworking
Sred. usmer. iz. strojne,kovinarske	24	12	959	106	149	-	Metal trade, mechanical engineering
Sred. usmer. iz. ladjedelniške	-	-	5	-	-	-	Shipbuilding
Sred. usmer. iz. elektrotehniške	6	1	158	11	28	-	Electrical engineering
Sred. usmer. iz. tekstilne	269	43	5761	506	553	-	Textile
Sred. usmer. iz. usnjarske,gumarske	13	14	434	73	73	-	Leather processing, rubber manufacturing
Sred. usmer. iz. kemijskotehnološke	13	8	833	102	119	-	Chemical engineering and technology
Sred. usmer. iz. rudarske,geološke	1	-	2	2	-	-	Mining and geology
Sred. usmer. iz. grafične	7	1	222	11	23	-	Graphic
Sred. usmer. iz. gradbene,geodetske	3	1	62	7	16	-	Construction, geodesy
Sred. usmer. iz. prometne	14	20	220	22	25	-	Transport
Sred. usmer. iz. za energetske	-	-	7	-	-	-	Energy

107. Zaposlene ženske v družbah, podjetjih in organizacijah po vrsti najvišje končane šole in stopnji strokovne usposobljenosti, 31. 12. 1998 (nadaljevanje)

Women in paid employment in companies, enterprises and organizations by level of highest school graduation and professional skills, 31. 12. 1998 (continued)

Vrsta najvišje končane šole	Stopnja strokovne usposobljenosti / Level of professional skills: nižja strokovna usposobljenost / Lower professional degree	visoko kvalificirani / Highly skilled workers	kvalificirani / Skilled workers	pol-kvalificirani / Semi-skilled workers	ne-kvalificirani / Unskilled workers	ne-razvrščeno / Not classified	School education
Sred. usmer. iz. kmetijske	18	7	621	110	172	-	Agriculture
Sred. usmer. iz. hidrometereološke	-	-	2	-	-	-	Hydrometeorology
Sred. usmer. iz. gozdarske	1	-	6	2	-	-	Forestry
Sred. usmer. iz. veterinarske	2	-	17	-	5	-	Veterinary science
Sred. usmer. iz. ekonomske	76	79	1806	79	212	-	Economics
Sred. usmer. iz. gostinske,turistične	42	21	2739	184	191	-	Tourist trade, hotels and restaurants
Sred. usmer. iz. osebno storitvene	11	15	667	56	102	-	Personal services
Sred. usmer. iz. zdravstvene	105	12	279	22	19	-	Medical science
Sred. usmer. iz. naravosl.mat.inform.	9	8	146	13	51	-	Natural science, information science
Sred. usmer. iz. pedagoške	14	3	100	14	35	-	Education
Sred. usmer. iz. pravne,administr.	44	16	567	54	102	1	Law, public administration
Sred. usmer. iz. gasilske	-	-	-	-	-	-	Fire-fighting
Sred. usmer. iz. umetniške	2	-	28	-	4	-	Arts
Sred. usmer. iz. trgovske	35	88	5903	114	148	1	Wholesale and retail
Sred. usmer. iz. živilske	4	8	612	62	106	-	Food processing
Sred. usmer. iz. prevajalske	2	-	10	1	1	-	Translating
Sred. usmer. iz. kulturne	1	1	8	2	-	-	Culture
Sred. usmer. iz. druge	13	6	304	31	74	-	Other
Višje šole	1	1	127	-	-	1	**Higher vocational colleges**
Višje rudarske	-	-	-	-	-	-	Mining
Višje geološke	-	-	-	-	-	-	Geology
Višje lesnopredelovalne	1	-	1	-	-	-	Woodworking
Višje strojne	-	-	3	-	-	-	Mechanical engineering
Višje elektrotehn.za elektro zveze	-	-	1	-	-	-	Electrical engineering
Višje tekstilne	-	1	22	-	-	-	Textile
Višje usnjarske,čevljarske	-	-	-	-	-	-	Leather processing, shoe production
Višje kemijske,živilske	-	-	3	-	-	-	Chemical engineering, food processing
Višje grafične	-	-	-	-	-	-	Graphic
Višje gradbene	-	-	-	-	-	-	Construction
Višje geodetske	-	-	-	-	-	-	Geodesy
Višje železniški promet	-	-	1	-	-	-	Railway transport
Višje pomor.,rečni promet	-	-	2	-	-	-	Maritime and river transport
Višje PTT promet	-	-	-	-	-	-	Communications
Višje druge prometne	-	-	2	-	-	-	Other transport
Višje druge tehniške	-	-	2	-	-	-	Other technical
Višje kmetijske	-	-	14	-	-	-	Agriculture
Višje ekonomsko komercialne	-	-	18	-	-	-	Economics, business
Višje turistične,gostinske	-	-	-	-	-	-	Tourist trade, hotels and restaurants
Višje medicinske	-	-	3	-	-	1	Medical science
Višje stomatološke	-	-	-	-	-	-	Stomatology
Višje pedagoške	-	-	11	-	-	-	Education
Višje strokovne pedagoške	-	-	3	-	-	-	Vocational pedagogics
Višje telesnokulturne	-	-	-	-	-	-	Physical education
Višje defektološke	-	-	-	-	-	-	Defectology
Višje druge za učiteljski kader	-	-	1	-	-	-	Other teacher training
Višje upravne	-	-	35	-	-	-	Public administration
Višje druge	-	-	5	-	-	-	Other
Prva stopnja fakultet,visokih šol	-	1	58	-	-	-	**First level faculties, university colleges**
Prva st. vis. šola geološka	-	-	-	-	-	-	Geology
Prva st. vis. šola strojna	-	-	2	-	-	-	Mechanical engineering
Prva st. vis. šola elektrotehniška	-	-	2	-	-	-	Electrical engineering
Prva st. vis. šola kemijskotehnološka	-	-	2	-	-	-	Chemical engineering, technology
Prva st. vis. šola gradbena	-	-	-	-	-	-	Construction
Prva st. vis. šola arhitektska	-	-	-	-	-	-	Architecture
Prva st. vis. šola geodetska	-	-	-	-	-	-	Geodesy
Prva st. vis. šola kmetijska	-	-	7	-	-	-	Agriculture
Prva st. vis. šola gozdarska	-	-	1	-	-	-	Forestry

107. Zaposlene ženske v družbah, podjetjih in organizacijah po vrsti najvišje končane šole in stopnji strokovne usposobljenosti, 31. 12. 1998 (nadaljevanje)
Women in paid employment in companies, enterprises and organizations by level of highest school graduation and professional skills, 31. 12. 1998 (continued)

Vrsta najvišje končane šole	Stopnja strokovne usposobljenosti / Level of professional skills: nižja strokovna usposobljenost / Lower professional degree	visoko kvalificirani / Highly skilled workers	kvalificirani / Skilled workers	pol-kvalificirani / Semi-skilled workers	ne-kvalificirani / Unskilled workers	ne-razvrščeno / Not classified	School education
Prva st. vis. šola ekonomska	-	1	23	-	-	-	Economics
Prva st. vis. šola organizacij.ved	-	-	9	-	-	-	Organisational science
Prva st. vis. šola stomatološka	-	-	-	-	-	-	Stomatology
Prva st. vis. šola filozofska	-	-	3	-	-	-	Arts
Prva st. vis. šola naravosl.matematična	-	-	-	-	-	-	Natural science
Prva st. vis. šola industr.pedagogika	-	-	-	-	-	-	Industrial pedagogics
Prva st. vis. šola defektološka	-	-	-	-	-	-	Defectology
Prva st. vis. šola pravna	-	-	8	-	-	-	Law
Prva st. vis. šola glasbena	-	-	-	-	-	-	Music
Prva st. vis. šola druge	-	-	1	-	-	-	Other
Fakultete visoke šole	-	2	27	-	-	4	**Faculties, university colleges**
Visoka rudarska	-	-	-	-	-	-	Mining
Visoka geološka	-	-	-	-	-	-	Geology
Visoka metalurška	-	-	-	-	-	-	Metallurgy
Visoka strojna	-	-	-	-	-	-	Mechanical engineering
Visoka ladjedelniška	-	-	-	-	-	-	Shipbuilding
Visoka elektrotehniška	-	-	2	-	-	-	Electrical engineering
Visoka kemijskotehnološka	-	2	3	-	-	-	Chemical engineering, technology
Visoka živilskotehnološka	-	-	4	-	-	-	Food-processing technology
Visoka gradbena	-	-	1	-	-	-	Construction
Visoka arhitektska	-	-	-	-	-	-	Architecture
Visoka geodetska	-	-	-	-	-	-	Geodesy
Visoka prometna	-	-	1	-	-	-	Transport
Visoka tehniška brez oznake smeri	-	-	-	-	-	1	Other technical
Visoka kmetijska	-	-	5	-	-	-	Agriculture
Visoka gozdarska	-	-	-	-	-	-	Forestry
Visoka veterinarska	-	-	-	-	-	-	Veterinary science
Visoka ekonomska	-	-	2	-	-	-	Economics
Visoka organizacijskih ved	-	-	1	-	-	-	Organisational science
Visoka medicinska	-	-	-	-	-	-	Medical science
Visoka stomatološka	-	-	1	-	-	-	Stomatology
Visoka farmacevtska	-	-	-	-	-	-	Pharmaceutics
Visoka filozofska	-	-	2	-	-	3	Arts
Visoka naravoslov.matematična	-	-	2	-	-	-	Natural science
Visoka industr.pedagogika	-	-	-	-	-	-	Industrial pedgogics
Visoka telesnokulturna	-	-	-	-	-	-	Physical education
Visoke defektološka	-	-	-	-	-	-	Defectology
Visoka pravna	-	-	1	-	-	-	Law
Visoka za politične vede	-	-	1	-	-	-	Political science
Visoka upravna	-	-	1	-	-	-	Public administration
Visoka teološka	-	-	-	-	-	-	Theology
Visoke druge	-	-	-	-	-	-	Other
Umetniške akademije	-	-	-	-	-	-	**Academies of arts**
Visoka glasbena	-	-	-	-	-	-	University college of music
Visoka za likovno umetnost	-	-	-	-	-	-	University college of fine arts
Visoka za uporabno umetnost	-	-	-	-	-	-	University college of applied arts
Visoka za dramsko umetnost	-	-	-	-	-	-	University college of drama
Neznano	-	-	29	1	4	1059	**Unknown**

108. Samozaposlene ženske in pri njih zaposlene osebe po vrsti najvišje končane šole in stopnji strokovne usposobljenosti, 31. 12. 1998

Self-employed women and persons in paid employment by them by school graduation and by level of professional skills, 31. 12. 1998

Vrsta najvišje končane šole	Skupaj Total	Stopnja strokovne usposobljenosti Level of professional skills					School education
		visoka / university			višja non-university	srednja secondary	
		doktorji Ph. D.	magistri M. Sc./M. A.	ostali others			
Skupaj	**38631**	**4**	**25**	**1873**	**1108**	**11994**	**Total**
Skupaj	**6930**	-	-	**2**	**22**	**543**	**Total**
Brez šole	35	-	-	-	-	2	No school
Osnovna šola, zaključeni 1 do 3 razredi	12	-	-	-	-	-	Elementary school, 1 to 3 grades
Osnovna šola, zaključeni 4 razredi	86	-	-	-	-	1	Elementary school, 4 grades
Osnovna šola, zaključenih 5 do 7 razredov	562	-	-	-	1	29	Elementary school, 5 to 7 grades
Zaključena osnovna šola	6235	-	-	2	21	511	Finished elementary school
Šole za KV del. in drug str.kader	6956	-	-	2	55	1690	**Schools for skilled workers and other expert personnel**
Šola za KV del. rudarske,topilniške	1	-	-	-	-	-	Mining, smelting
Šola za KV del. lesno predelovalne	22	-	-	-	-	1	Woodworking
Šola za KV del. kovinske,strojne	129	-	-	-	-	20	Metal trade, mechanical engineering
Šola za KV del. elektrotehn.,za el.zveze	24	-	-	-	-	5	Electrical engineering
Šola za KV del. tekstilne	767	-	-	-	7	88	Textile
Šola za KV del. usnjar.čevljar.gumar.	61	-	-	-	1	4	Leather processing, shoe production, rubber manufacturing
Šola za KV del. kemijske,živilske	43	-	-	-	-	5	Chemical engineering, food processing
Šola za KV del. proizvodnja papirja	2	-	-	-	-	-	Paper production
Šola za KV del. grafične	32	-	-	-	-	2	Graphic
Šola za KV del. gradbene	13	-	-	-	-	3	Construction
Šola za KV del. železniški promet	2	-	-	-	-	-	Railway transport
Šola za KV del. cestni promet	7	-	-	-	-	1	Road transport
Šola za KV del. PTT promet.	16	-	-	-	-	6	Communications
Šola za KV del. druge tehniške	8	-	-	-	-	1	Other technical
Šola za KV del. kmetijske	129	-	-	-	1	16	Agriculture
Šola za KV del. gozdarske	3	-	-	-	-	1	Forestry
Šola za KV del. veterinarske	5	-	-	-	-	3	Veterinary science
Šola za KV del. trgovske	2306	-	-	-	15	666	Wholesale and retail
Šola za KV del. turistične,gostinske	1522	-	-	2	21	411	Tourist trade, hotels and restaurants
Šola za KV del. osebne storitve	1298	-	-	-	3	296	Personal services
Šola za KV del. druge	242	-	-	-	1	65	Other
Šola za dr. strok. k. medicinske	11	-	-	-	-	6	Medical science
Šola za dr. strok. k. stomatološke	6	-	-	-	-	4	Stomatology
Šola za dr. strok. k. farmacevtske	2	-	-	-	-	-	Pharmaceutics
Šola za dr. strok. k. administr.upravne	284	-	-	-	6	81	Public administration
Šola za dr. strok. k. finanč. komerc. ekonom	10	-	-	-	-	3	Finance, economics
Šola za dr. strok. k. umetniške	2	-	-	-	-	-	Arts
Šola za dr. strok. k. druge	5	-	-	-	-	1	Other
Šola za dr. strok. k. spl.tehniške	4	-	-	-	-	1	General technical
Šole za VKV delavce	143	-	-	1	4	42	**Schools for highly skilled workers**
Šola za VKV del. tekstilne	2	-	-	-	-	-	Textile
Šola za VKV del. grafične	10	-	-	-	-	2	Graphic
Šola za VKV del. trgovske	111	-	-	1	3	36	Wholesale and retail
Šola za VKV del. turistične,gostinske	18	-	-	-	-	4	Tourist trade, hotels and restaurants
Šola za VKV del. druge	2	-	-	-	1	-	Other
Šole za srednji kader	4597	-	-	36	95	3832	**Secondary schools**
Srednje gimnazije	859	-	-	18	25	667	General secondary schools
Srednje šole za strokovni kader	3738	-	-	18	70	3165	**Secondary schools for expert personnel**
Sred. strok. rudarske	1	-	-	-	-	-	Mining
Sred. strok. metalurške	3	-	-	-	-	1	Metallurgy
Sred. strok. lesno predelovalne	40	-	-	-	1	34	Woodworking
Sred. strok. kovinske,strojne	56	-	-	2	-	42	Metal trade, mechanical engineering
Sred. strok. elektrotehn.,za el.zveze	27	-	-	-	-	23	Electrical engineering
Sred. strok. tekstilne	192	-	-	-	1	141	Textile

Vir: Statistični register delovno aktivnega prebivalstva
Source: Statistical Register of Employment

108. Samozaposlene ženske in pri njih zaposlene osebe po vrsti najvišje končane šole in stopnji strokovne usposobljenosti, 31. 12. 1998 (nadaljevanje)

Self-employed women and persons in paid employment by them by school graduation and by level of professional skills, 31. 12. 1998 (continued)

Vrsta najvišje končane šole	Skupaj Total	Stopnja strokovne usposobljenosti Level of professional skills					School education
		visoka / university			višja non-university	srednja secondary	
		doktorji Ph. D.	magistri M. Sc./M. A.	ostali others			
Sred. strok. usnjar.čevljar.gumar.	16	-	-	-	1	12	Leather processing, shoe production,
Sred. strok. kemijske,živilske	90	-	-	-	1	74	Chemical engineering, food processing
Sred. strok. grafične	21	-	-	-	-	20	Graphic
Sred. strok. gradbene	141	-	-	1	5	120	Construction
Sred. strok. geodetske	3	-	-	-	-	2	Geodesy
Sred. strok. železniški promet	5	-	-	-	-	5	Railway transport
Sred. strok. pomor.rečni promet	1	-	-	-	-	1	Maritime and river transport
Sred. strok. cestni promet	6	-	-	-	-	5	Road transport
Sred. strok. PTT promet	11	-	-	-	-	6	Communications
Sred. strok. druge prometne	4	-	-	-	-	4	Other transport
Sred. strok. druge tehniške	67	-	-	-	2	51	Other technical
Sred. strok. kmetijske	64	-	-	-	1	49	Agriculture
Sred. strok. hidrometerološke	1	-	-	-	-	1	Hydrometeorology
Sred. strok. gozdarske	2	-	-	-	-	2	Forestry
Sred. strok. veterinarske	5	-	-	-	-	5	Veterinary science
Sred. strok. ekonomske	1452	-	-	9	33	1230	Economics
Sred. strok. turistične,gostinske	171	-	-	-	2	133	Tourist trade, hotels and restaurants
Sred. strok. medicinske	571	-	-	2	8	529	Medical science
Sred. strok. stomatološke	126	-	-	-	2	120	Stomatology
Sred. strok. farmacevtske	26	-	-	-	-	21	Pharmaceutics
Sred. strok. učiteljske	41	-	-	1	1	36	Teacher training
Sred. strok. vzgojiteljske	86	-	-	-	4	61	Child care
Sred. strok. telesno kulturne	2	-	-	-	-	2	Physical education
Sred. strok. druge za učiteljski kader	6	-	-	-	-	5	Other teacher training
Sred. strok. administr.upravne	315	-	-	1	5	270	Public administration
Sred. strok. glasbene	9	-	-	-	-	8	Music
Sred. strok. druge umetniške	27	-	-	1	1	23	Other arts
Sred. strok. druge	150	-	-	1	2	129	Other
Srednje usmerjeno izobraževanje	15011	-	-	32	83	5390	**Secondary job-oriented education**
Sred. usmer. iz. metalurške	5	-	-	-	-	3	Metallurgy
Sred. usmer. iz. lesnopredelovalne	107	-	-	-	-	35	Woodworking
Sred. usmer. iz. strojne,kovinarske	358	-	-	-	-	106	Metal trade, mechanical engineering
Sred. usmer. iz. elektrotehniške	93	-	-	1	-	47	Electrical engineering
Sred. usmer. iz. tekstilne	1822	-	-	-	3	324	Textile
Sred. usmer. iz. usnjarske,gumarske	124	-	-	-	1	37	Leather processing, rubber manufacturing
Sred. usmer. iz. kemijskotehnološke	206	-	-	1	2	102	Chemical engineering and technology
Sred. usmer. iz. rudarske,geološke	6	-	-	-	-	3	Mining and geology
Sred. usmer. iz. grafične	92	-	-	-	-	45	Graphic
Sred. usmer. iz. gradbene,geodetske	108	-	-	3	-	71	Construction, geodesy
Sred. usmer. iz. prometne	74	-	-	-	1	32	Transport
Sred. usmer. iz. za energetske	4	-	-	-	-	1	Energy
Sred. usmer. iz. kmetijske	578	-	-	-	2	168	Agriculture
Sred. strok. hidrometerološke	1	-	-	-	-	-	Hydrometeorology
Sred. usmer. iz. gozdarske	7	-	-	-	-	3	Forestry
Sred. usmer. iz. veterinarske	17	-	-	-	1	7	Veterinary science
Sred. usmer. iz. ekonomske	1989	-	-	7	33	1431	Economics
Sred. usmer. iz. gostinske,turistične	2340	-	-	-	9	545	Tourist trade, hotels and restaurants
Sred. usmer. iz. osebno storitvene	1982	-	-	1	1	305	Personal services
Sred. usmer. iz. zdravstvene	552	-	-	2	6	488	Medical science
Sred. usmer. iz. naravosl.mat.inform.	335	-	-	4	1	249	Natural science, information science
Sred. usmer. iz. pedagoške	196	-	-	-	2	149	Education
Sred. usmer. iz. pravne,administr.	354	-	-	1	3	202	Law, public administration
Sred. usmer. iz. umetniške	75	-	-	1	-	62	Arts
Sred. usmer. iz. trgovske	2682	-	-	2	6	604	Wholesale and retail
Sred. usmer. iz. živilske	399	-	-	-	2	88	Food processing
Sred. usmer. iz. prevajalske	16	-	-	2	-	8	Translating
Sred. usmer. iz. kulturne	26	-	-	3	1	20	Culture
Sred. usmer. iz. druge	463	-	-	4	9	255	Other
Višje šole	999	-	-	29	594	249	**Higher vocational colleges**
Višje rudarske	1	-	-	-	1	-	Mining
Višje lesnopredelovalne	3	-	-	-	2	-	Woodworking

108. Samozaposlene ženske in pri njih zaposlene osebe po vrsti najvišje končane šole in stopnji strokovne usposobljenosti, 31. 12. 1998 (nadaljevanje)

Self-employed women and persons in paid employment by them by school graduation and by level of professional skills, 31. 12. 1998 (continued)

Vrsta najvišje končane šole	Skupaj Total	Stopnja strokovne usposobljenosti Level of professional skills: visoka / university: doktorji Ph. D.	magistri M. Sc./M. A.	ostali others	višja non-university	srednja secondary	School education
Višje strojne	9	-	-	-	2	4	Mechanical engineering
Višje elektrotehn.za elektro zveze	5	-	-	-	4	1	Electrical engineering
Višje tekstilne	47	-	-	-	18	16	Textile
Višje usnjarske,čevljarske	1	-	-	-	-	1	Leather processing, shoe production
Višje kemijske,živilske	19	-	-	1	8	7	Chemical engineering, food processing
Višje grafične	4	-	-	-	2	2	Graphic
Višje gradbene	25	-	-	-	19	5	Construction
Višje geodetske	1	-	-	-	-	1	Geodesy
Višje pomor.,rečni promet	9	-	-	-	5	3	Maritime and river transport
Višje druge prometne	6	-	-	-	3	1	Other transport
Višje druge tehniške	6	-	-	-	5	-	Other technical
Višje kmetijske	24	-	-	-	12	7	Agriculture
Višje ekonomsko komercialne	309	-	-	12	198	77	Economics, business
Višje turistične,gostinske	9	-	-	-	6	2	Tourist trade, hotels and restaurants
Višje medicinske	166	-	-	2	117	34	Medical science
Višje stomatološke	12	-	-	1	9	1	Stomatology
Višje pedagoške	81	-	-	5	36	23	Education
Višje strokovne pedagoške	9	-	-	-	3	5	Vocational pedagogics
Višje telesnokulturne	3	-	-	-	-	2	Physical education
Višje defektološke	1	-	-	-	1	-	Defectology
Višje druge za učiteljski kader	9	-	-	-	9	-	Other teacher training
Višje upravne	177	-	-	5	101	42	Public administration
Višje druge	63	-	-	3	33	15	Other
Prva stopnja fakultet,visokih šol	353	-	-	22	179	104	**First level faculties, university colleges**
Prva st. vis. šola geološka	1	-	-	-	-	1	Geology
Prva st. vis. šola strojna	4	-	-	-	4	-	Mechanical engineering
Prva st. vis. šola elektrotehniška	5	-	-	1	2	2	Electrical engineering
Prva st. vis. šola kemijskotehnološka	23	-	-	2	11	8	Chemical engineering, technology
Prva st. vis. šola gradbena	11	-	-	2	6	3	Construction
Prva st. vis. šola arhitektska	2	-	-	-	1	-	Architecture
Prva st. vis. šola geodetska	1	-	-	-	1	-	Geodesy
Prva st. vis. šola kmetijska	19	-	-	-	9	4	Agriculture
Prva st. vis. šola ekonomska	1	-	-	-	-	1	Economics
Prva st. vis. šola organizacij.ved	152	-	-	9	75	50	Organisational science
Prva st. vis. šola stomatološka	23	-	-	-	10	9	Stomatology
Prva st. vis. šola filozofska	2	-	-	1	1	-	Arts
Prva st. vis. šola naravosl.matematična	33	-	-	3	19	5	Natural science
Prva st. vis. šola industr.pedagogika	4	-	-	-	1	1	Industrial pedagogics
Prva st. vis. šola pravna	47	-	-	4	25	12	Law
Prva st. vis. šola glasbena	3	-	-	-	2	-	Music
Prva st. vis. šola druge	22	-	-	-	12	8	Other
Fakultete visoke šole	1873	4	25	1599	67	117	**Faculties, university colleges**
Visoka geološka	2	-	1	1	-	-	Geology
Visoka metalurška	5	-	-	5	-	-	Metallurgy
Visoka strojna	11	-	-	8	1	2	Mechanical engineering
Visoka elektrotehniška	7	-	-	5	1	-	Electrical engineering
Visoka kemijskotehnološka	37	-	-	21	5	10	Chemical engineering, technology
Visoka živilskotehnološka	19	-	-	8	-	7	Food-processing technology
Visoka gradbena	14	-	-	10	1	2	Construction
Visoka arhitektska	201	-	-	191	-	8	Architecture
Visoka geodetska	4	-	1	2	-	1	Geodesy
Visoka prometna	1	-	-	-	-	1	Transport
Visoka tehniška brez oznake smeri	15	-	-	8	2	5	Other technical
Visoka kmetijska	33	-	1	20	3	2	Agriculture
Visoka gozdarska	4	-	-	1	1	1	Forestry
Visoka veterinarska	8	-	-	6	-	1	Veterinary science
Visoka ekonomska	165	1	1	103	25	22	Economics
Visoka organizacijskih ved	20	-	-	13	2	4	Organisational science
Visoka medicinska	246	-	9	235	1	1	Medical science
Visoka stomatološka	181	-	8	168	2	-	Stomatology
Visoka farmacevtska	74	-	1	71	1	1	Pharmaceutics

108. Samozaposlene ženske in pri njih zaposlene osebe po vrsti najvišje končane šole in stopnji strokovne usposobljenosti, 31. 12. 1998 (nadaljevanje)

Self-employed women and persons in paid employment by them by school graduation and by level of professional skills, 31. 12. 1998 (continued)

Vrsta najvišje končane šole	Skupaj Total	Stopnja strokovne usposobljenosti Level of professional skills					School education
		visoka / university			višja non-university	srednja secondary	
		doktorji Ph. D.	magistri M. Sc./M. A.	ostali others			
Visoka filozofska	240	2	-	194	10	22	Arts
Visoka naravoslov.matematična	26	-	-	15	-	6	Natural science
Visoka industr.pedagogika	1	-	-	1	-	-	Industrial pedgogics
Visoka telesnokulturna	10	-	-	5	2	2	Physical education
Visoke defektološka	1	-	-	-	-	-	Defectology
Visoka pravna	413	-	1	399	4	7	Law
Visoka za politične vede	42	1	1	31	2	6	Political science
Visoka upravna	3	-	-	2	-	1	Public administration
Visoka teološka	30	-	-	30	-	-	Theology
Visoke druge	60	-	1	46	4	5	Other
Umetniške akademije	151	-	-	141	1	8	**Academies of arts**
Visoka glasbena	23	-	-	20	-	2	University college of music
Visoka za likovno umetnost	96	-	-	91	-	5	University college of fine arts
Visoka za uporabno umetnost	5	-	-	4	1	-	University college of applied arts
Visoka za dramsko umetnost	27	-	-	26	-	1	University college of drama
Neznano	1618	-	-	9	8	19	**Unknown**

108. Samozaposlene ženske in pri njih zaposlene osebe po vrsti najvišje končane šole in stopnji strokovne usposobljenosti, 31. 12. 1998 (nadaljevanje)

Self-employed women and persons in paid employment by them by school graduation and by level of professional skills, 31. 12. 1998 (continued)

Vrsta najvišje končane šole	Stopnja strokovne usposobljenosti Level of professional skills						School education
	nižja lower	visoko kvalificirani highly skilled workers	kvalificirani skilled workers	polkvalificirani semi-skilled workers	nekvalificirani unskilled workers	nerazvrščeno not classified	
Skupaj	**100**	**469**	**18257**	**686**	**2735**	**1380**	**Total**
Skupaj	**51**	**55**	**3650**	**393**	**2201**	**13**	**Total**
Brez šole	-	-	9	7	17	-	No school
Osnovna šola, zaključeni 1 do 3 razredi	-	-	9	-	3	-	Elementary school, 1 to 3 grades
Osnovna šola, zaključeni 4 razredi	-	1	27	10	47	-	Elementary school, 4 grades
Osnovna šola, zaključenih 5 do 7 razredov	3	4	287	32	204	2	Elementary school, 5 to 7 grades
Zaključena osnovna šola	48	50	3318	344	1930	11	Finished elementary school
Šole za KV del. in drug str.kader	14	142	4819	58	172	4	**Schools for skilled workers and other expert personnel**
Šola za KV del. rudarske,topilniške	-	-	1	-	-	-	Mining, smelting
Šola za KV del. lesno predelovalne	-	-	20	-	1	-	Woodworking
Šola za KV del. kovinske,strojne	-	1	95	-	11	2	Metal trade, mechanical engineering
Šola za KV del. elektrotehn.,za el.zveze	-	-	18	-	1	-	Electrical engineering
Šola za KV del. tekstilne	1	18	607	10	35	1	Textile
Šola za KV del. usnjar.čevljar.gumar.	-	1	50	2	3	-	Leather processing, shoe production, rubber manufacturing
Šola za KV del. kemijske,živilske	-	-	35	2	1	-	Chemical engineering, food processing
Šola za KV del. proizvodnja papirja	-	-	1	-	1	-	Paper production
Šola za KV del. grafične	-	-	29	-	1	-	Graphic
Šola za KV del. gradbene	-	-	8	-	2	-	Construction
Šola za KV del. železniški promet	-	-	2	-	-	-	Railway transport
Šola za KV del. cestni promet	-	-	6	-	-	-	Road transport
Šola za KV del. PTT promet.	-	1	9	-	-	-	Communications
Šola za KV del. druge tehniške	-	1	6	-	-	-	Other technical
Šola za KV del. kmetijske	-	1	102	2	7	-	Agriculture

108. Samozaposlene ženske in pri njih zaposlene osebe po vrsti najvišje končane šole in stopnji strokovne usposobljenosti, 31. 12. 1998 (nadaljevanje)
Self-employed women and persons in paid employment by them by school graduation and by level of professional skills, 31. 12. 1998 (continued)

Vrsta najvišje končane šole	Stopnja strokovne usposobljenosti / Level of professional skills: nižja / lower	visoko kvalificirani / highly skilled workers	kvalificirani / skilled workers	polkvalificirani / semi-skilled workers	nekvalificirani / unskilled workers	nerazvrščeno / not classified	School education
Šola za KV del. gozdarske	-	-	2	-	-	-	Forestry
Šola za KV del. veterinarske	-	-	2	-	-	-	Veterinary science
Šola za KV del. trgovske	7	41	1523	18	36	-	Wholesale and retail
Šola za KV del. turistične,gostinske	-	19	1038	10	21	-	Tourist trade, hotels and restaurants
Šola za KV del. osebne storitve	-	41	921	11	25	1	Personal services
Šola za KV del. druge	2	12	150	-	12	-	Other
Šola za dr. strok. k. medicinske	-	2	3	-	-	-	Medical science
Šola za dr. strok. k. stomatološke	-	-	2	-	-	-	Stomatology
Šola za dr. strok. k. farmacevtske	-	-	1	1	-	-	Pharmaceutics
Šola za dr. strok. k. administr.upravne	4	4	173	1	15	-	Public administration
Šola za dr. strok. k. finanč. komerc. ekonom	-	-	6	1	-	-	Finance, economics
Šola za dr. strok. k. umetniške	-	-	2	-	-	-	Arts
Šola za dr. strok. k. druge	-	-	4	-	-	-	Other
Šola za dr. strok. k. spl.tehniške	-	-	3	-	-	-	General technical
Šole za VKV delavce	1	62	33	-	-	-	**Schools for highly skilled workers**
Šola za VKV del. tekstilne	-	-	2	-	-	-	Textile
Šola za VKV del. grafične	-	7	1	-	-	-	Graphic
Šola za VKV del. trgovske	1	46	24	-	-	-	Wholesale and retail
Šola za VKV del. turistične,gostinske	-	8	6	-	-	-	Tourist trade, hotels and restaurants
Šola za VKV del. druge	-	1	-	-	-	-	Other
Šole za srednji kader	1	44	511	16	41	21	**Secondary schools**
Srednje gimnazije	-	12	115	6	13	3	General secondary schools
Srednje šole za strokovni kader	1	32	396	10	28	18	**Secondary schools for expert personnel**
Sred. strok. rudarske	-	-	1	-	-	-	Mining
Sred. strok. metalurške	-	1	1	-	-	-	Metallurgy
Sred. strok. lesno predelovalne	-	-	3	1	1	-	Woodworking
Sred. strok. kovinske,strojne	-	1	8	-	2	1	Metal trade, mechanical engineering
Sred. strok. elektrotehn.,za el.zveze	-	-	4	-	-	-	Electrical engineering
Sred. strok. tekstilne	-	5	42	1	1	1	Textile
Sred. strok. usnjar.čevljar.gumar.	-	1	2	-	-	-	Leather processing, shoe production, rubber manufacturing
Sred. strok. kemijske,živilske	-	-	12	-	2	1	Chemical engineering, food processing
Sred. strok. grafične	-	-	1	-	-	-	Graphic
Sred. strok. gradbene	-	1	13	-	-	1	Construction
Sred. strok. geodetske	-	-	1	-	-	-	Geodesy
Sred. strok. železniški promet	-	-	-	-	-	-	Railway transport
Sred. strok. pomor.rečni promet	-	-	-	-	-	-	Maritime and river transport
Sred. strok. cestni promet	-	1	-	-	-	-	Road transport
Sred. strok. PTT promet	-	-	4	1	-	-	Communications
Sred. strok. druge prometne	-	-	-	-	-	-	Other transport
Sred. strok. druge tehniške	-	1	10	1	1	1	Other technical
Sred. strok. kmetijske	-	-	12	-	1	1	Agriculture
Sred. strok. hidrometerološke	-	-	-	-	-	-	Hydrometeorology
Sred. strok. gozdarske	-	-	-	-	-	-	Forestry
Sred. strok. veterinarske	-	-	-	-	-	-	Veterinary science
Sred. strok. ekonomske	1	9	154	3	8	5	Economics
Sred. strok. turistične,gostinske	-	-	34	-	1	1	Tourist trade, hotels and restaurants
Sred. strok. medicinske	-	5	21	-	3	3	Medical science
Sred. strok. stomatološke	-	1	3	-	-	-	Stomatology
Sred. strok. farmacevtske	-	-	5	-	-	-	Pharmaceutics
Sred. strok. učiteljske	-	-	3	-	-	-	Teacher training
Sred. strok. vzgojiteljske	-	1	16	-	4	-	Child care
Sred. strok. telesno kulturne	-	-	-	-	-	-	Physical education
Sred. strok. druge za učiteljski kader	-	-	1	-	-	-	Other teacher training
Sred. strok. administr.upravne	-	2	30	2	3	2	Public administration
Sred. strok. glasbene	-	1	-	-	-	-	Music

108. Samozaposlene ženske in pri njih zaposlene osebe po vrsti najvišje končane šole in stopnji strokovne usposobljenosti, 31. 12. 1998 (nadaljevanje)
Self-employed women and persons in paid employment by them by school graduation and by level of professional skills, 31. 12. 1998 (continued)

Vrsta najvišje končane šole	Stopnja strokovne usposobljenosti / Level of professional skills						School education
	nižja lower	visoko kvalificirani highly skilled workers	kvalificirani skilled workers	polkvalificirani semi-skilled workers	nekvalificirani unskilled workers	nerazvrščeno not classified	
Sred. strok. druge umetniške	-	-	2	-	-	-	Other arts
Sred. strok. druge	-	2	13	1	1	1	Other
Srednje usmerjeno izobraževanje	33	60	8937	148	298	30	**Secondary job-oriented education**
Sred. usmer. iz. metalurške	-	-	2	-	-	-	Metallurgy
Sred. usmer. iz. lesnopredelovalne	-	1	58	4	9	-	Woodworking
Sred. usmer. iz. strojne,kovinarske	3	1	221	3	23	1	Metal trade, mechanical engineering
Sred. usmer. iz. elektrotehniške	-	-	40	2	3	-	Electrical engineering
Sred. usmer. iz. tekstilne	1	12	1368	41	69	4	Textile
Sred. usmer. iz. usnjarske,gumarske	-	1	79	3	3	-	Leather processing, rubber manufacturing
Sred. usmer. iz. kemijskotehnološke	-	1	86	6	6	2	Chemical engineering and technology
Sred. usmer. iz. rudarske,geološke	-	-	2	-	1	-	Mining and geology
Sred. usmer. iz. grafične	-	1	37	2	6	1	Graphic
Sred. usmer. iz. gradbene,geodetske	-	1	28	1	2	2	Construction, geodesy
Sred. usmer. iz. prometne	-	-	39	1	1	-	Transport
Sred. usmer. iz. za energetske	-	-	3	-	-	-	Energy
Sred. usmer. iz. kmetijske	3	-	372	10	19	4	Agriculture
Sred. strok. hidrometeorološke	-	-	1	-	-	-	Hydrometeorology
Sred. usmer. iz. gozdarske	-	-	4	-	-	-	Forestry
Sred. usmer. iz. veterinarske	1	1	7	-	-	-	Veterinary science
Sred. usmer. iz. ekonomske	3	6	476	11	16	6	Economics
Sred. usmer. iz. gostinske,turistične	7	2	1730	24	23	-	Tourist trade, hotels and restaurants
Sred. usmer. iz. osebno storitvene	2	12	1626	12	23	-	Personal services
Sred. usmer. iz. zdravstvene	2	3	44	1	5	1	Medical science
Sred. usmer. iz. naravosl.mat.inform.	-	2	67	2	10	-	Natural science, information science
Sred. usmer. iz. pedagoške	-	1	38	1	3	2	Education
Sred. usmer. iz. pravne,administr.	-	1	134	3	9	1	Law, public administration
Sred. usmer. iz. umetniške	-	1	10	-	1	-	Arts
Sred. usmer. iz. trgovske	10	8	2001	14	36	1	Wholesale and retail
Sred. usmer. iz. živilske	1	1	289	4	14	-	Food processing
Sred. usmer. iz. prevajalske	-	-	6	-	-	-	Translating
Sred. usmer. iz. kulturne	-	1	1	-	-	-	Culture
Sred. usmer. iz. druge	-	3	168	3	16	5	Other
Višje šole	-	7	116	-	-	4	**Higher vocational colleges**
Višje rudarske	-	-	-	-	-	-	Mining
Višje lesnopredelovalne	-	-	1	-	-	-	Woodworking
Višje strojne	-	-	3	-	-	-	Mechanical engineering
Višje elektrotehn.za elektro zveze	-	-	-	-	-	-	Electrical engineering
Višje tekstilne	-	-	13	-	-	-	Textile
Višje usnjarske,čevljarske	-	-	-	-	-	-	Leather processing, shoe production
Višje kemijske,živilske	-	-	3	-	-	-	Chemical engineering, food processing
Višje grafične	-	-	-	-	-	-	Graphic
Višje gradbene	-	-	1	-	-	-	Construction
Višje geodetske	-	-	-	-	-	-	Geodesy
Višje pomor.,rečni promet	-	-	1	-	-	-	Maritime and river transport
Višje druge prometne	-	-	2	-	-	-	Other transport
Višje druge tehniške	-	-	1	-	-	-	Other technical
Višje kmetijske	-	-	5	-	-	-	Agriculture
Višje ekonomsko komercialne	-	1	19	-	-	2	Economics, business
Višje turistične,gostinske	-	-	1	-	-	-	Tourist trade, hotels and restaurants
Višje medicinske	-	1	12	-	-	-	Medical science
Višje stomatološke	-	-	-	-	-	1	Stomatology
Višje pedagoške	-	-	17	-	-	-	Education
Višje strokovne pedagoške	-	-	1	-	-	-	Vocational pedagogics
Višje telesnokulturne	-	-	1	-	-	-	Physical education
Višje defektološke	-	-	-	-	-	-	Defectology
Višje druge za učiteljski kader	-	-	-	-	-	-	Other teacher training
Višje upravne	-	4	25	-	-	-	Public administration
Višje druge	-	1	10	-	-	1	Other

108. Samozaposlene ženske in pri njih zaposlene osebe po vrsti najvišje končane šole in stopnji strokovne usposobljenosti, 31. 12. 1998 (nadaljevanje)
Self-employed women and persons in paid employment by them by school graduation and by level of professional skills, 31. 12. 1998 (continued)

Vrsta najvišje končane šole	Stopnja strokovne usposobljenosti / Level of professional skills: nižja / lower	visoko kvalificirani / highly skilled workers	kvalificirani / skilled workers	polkvalificirani / semi-skilled workers	nekvalificirani / unskilled workers	nerazvrščeno / not classified	School education
Prva stopnja fakultet,visokih šol	-	6	39	-	-	3	**First level faculties, university colleges**
Prva st. vis. šola geološka	-	-	-	-	-	-	Geology
Prva st. vis. šola strojna	-	-	-	-	-	-	Mechanical engineering
Prva st. vis. šola elektrotehniška	-	-	-	-	-	-	Electrical engineering
Prva st. vis. šola kemijskotehnološka	-	-	2	-	-	-	Chemical engineering, technology
Prva st. vis. šola gradbena	-	-	-	-	-	-	Construction
Prva st. vis. šola arhitektska	-	1	-	-	-	-	Architecture
Prva st. vis. šola geodetska	-	-	-	-	-	-	Geodesy
Prva st. vis. šola kmetijska	-	-	6	-	-	-	Agriculture
Prva st. vis. šola ekonomska	-	-	-	-	-	-	Economics
Prva st. vis. šola organizacij.ved	-	2	14	-	-	2	Organisational science
Prva st. vis. šola stomatološka	-	-	3	-	-	1	Stomatology
Prva st. vis. šola filozofska	-	-	-	-	-	-	Arts
Prva st. vis. šola naravosl.matematična	-	1	5	-	-	-	Natural science
Prva st. vis. šola industr.pedagogika	-	-	2	-	-	-	Industrial pedagogics
Prva st. vis. šola pravna	-	2	4	-	-	-	Law
Prva st. vis. šola glasbena	-	-	1	-	-	-	Music
Prva st. vis. šola druge	-	-	2	-	-	-	Other
Fakultete visoke šole	-	4	55	-	-	2	**Faculties, university colleges**
Visoka geološka	-	-	-	-	-	-	Geology
Visoka metalurška	-	-	-	-	-	-	Metallurgy
Visoka strojna	-	-	-	-	-	-	Mechanical engineering
Visoka elektrotehniška	-	-	-	-	-	1	Electrical engineering
Visoka kemijskotehnološka	-	-	1	-	-	-	Chemical engineering, technology
Visoka živilskotehnološka	-	-	4	-	-	-	Food-processing technology
Visoka gradbena	-	-	1	-	-	-	Construction
Visoka arhitektska	-	-	2	-	-	-	Architecture
Visoka geodetska	-	-	-	-	-	-	Geodesy
Visoka prometna	-	-	-	-	-	-	Transport
Visoka tehniška brez oznake smeri	-	-	-	-	-	-	Other technical
Visoka kmetijska	-	-	7	-	-	-	Agriculture
Visoka gozdarska	-	-	1	-	-	-	Forestry
Visoka veterinarska	-	-	1	-	-	-	Veterinary science
Visoka ekonomska	-	2	11	-	-	-	Economics
Visoka organizacijskih ved	-	-	1	-	-	-	Organisational science
Visoka medicinska	-	-	-	-	-	-	Medical science
Visoka stomatološka	-	-	3	-	-	-	Stomatology
Visoka farmacevtska	-	-	-	-	-	-	Pharmaceutics
Visoka filozofska	-	-	12	-	-	-	Arts
Visoka naravoslov.matematična	-	-	5	-	-	-	Natural science
Visoka industr.pedagogika	-	-	-	-	-	-	Industrial pedgogics
Visoka telesnokulturna	-	-	1	-	-	-	Physical education
Visoke defektološka	-	1	-	-	-	-	Defectology
Visoka pravna	-	1	1	-	-	-	Law
Visoka za politične vede	-	-	1	-	-	-	Political science
Visoka upravna	-	-	-	-	-	-	Public administration
Visoka teološka	-	-	-	-	-	-	Theology
Visoke druge	-	-	3	-	-	1	Other
Umetniške akademije	-	-	1	-	-	-	**Academies of arts**
Visoka glasbena	-	-	1	-	-	-	University college of music
Visoka za likovno umetnost	-	-	-	-	-	-	University college of fine arts
Visoka za uporabno umetnost	-	-	-	-	-	-	University college of applied arts
Visoka za dramsko umetnost	-	-	-	-	-	-	University college of drama
Neznano	-	89	96	71	23	1303	**Unknown**

109. Zaposlene osebe v družbah, podjetjih in organizacijah po dejavnosti, vrsti delovnega razmerja in izmenskem delu, 31. 12. 1998

Persons in paid employment in companies, enterprises and organisations by activity, type of labour relation and shift work, 31. 12. 1998

Dejavnost	Skupaj Total	Delovno razmerje Labour relation: za nedoločen čas permanent employment	za določen čas temporary employment	neznano unknown	Activity
Skupaj	**630344**	**502632**	**124007**	**3705**	**Total**
A Kmetijstvo, lov, gozdarstvo	8624	7204	1390	30	A Agriculture, hunting and forestry
01 Kmetijstvo, lov, storitve	6729	5526	1182	21	01 Agriculture, hunting and services
02 Gozdarstvo, storitve	1895	1678	208	9	02 Forestry, logging and services
B Ribištvo	158	108	50	-	B Fishing
05 Ribištvo	158	108	50	-	05 Fishing, hatcheries and services
C Rudarstvo	7084	6421	553	110	C Mining and quarrying
CA Pridobivanje energetskih surovin	5724	5476	142	106	CA Mining & quarrying of energy materials
10 Prid. črnega, rjavega premoga, lignita, šote	5622	5374	142	106	10 Mining of coal& lignite; extrac. of peat
12 Pridobivanje uranovih in torijevih rud	102	102	-	-	12 Mining of uranium and thorium ores
CB Pridobivanje rud in kamnin brez energetskih	1360	945	411	4	CB Mining & quarrying, not energy materials
13 Pridobivanje rud	148	136	12	-	13 Mining of metal ores
14 Pridobivanje drugih rudnin in kamnin	1212	809	399	4	14 Other mining and quarrying
D Predelovalne dejavnosti	215431	170958	44010	463	D Manufacturing
DA Proizvodnja hrane, pijač, tobačnih izdelkov	18966	15592	3325	49	DA Mfr. of food; beverages and tobacco
15 Proizvodnja hrane, pijač, krmil	18490	15157	3284	49	15 Mfr. of food products and beverages
16 Proizvodnja tobačnih izdelkov	476	435	41	-	16 Manufacture of tobacco products
DB Proizv. tekstilij; tekstilnih, krznenih izdelkov	32073	26378	5622	73	DB Mfr. of textiles and textile products
17 Proizvodnja tekstilij	15529	12259	3251	19	17 Manufacture of textiles
18 Proizvodnja oblačil; strojenje, dodelava krzna	16544	14119	2371	54	18 Mfr. of wearing apparel; dress. of fur
DC Proizvodnja usnja, usnjenih izdelkov	7581	4495	3051	35	DC Mfr. of leather and leather products
19 Proizvodnja usnja, usnjenih izdelkov	7581	4495	3051	35	19 Leather tanning; mrf. of luggage, etc.
DD Obdelava in predelava lesa	10268	7979	2274	15	DD Manufacture of wood and wood products
20 Obdelava in predelava lesa	10268	7979	2274	15	20 Mfr. of wood and wood, cork, etc. goods
DE Proizv. vlaknin, papirja; založništvo, tiskarstvo	14383	12477	1895	11	DE Mfr. of paper; publishing and printing
21 Proizvodnja vlaknin, papirja ter izdelkov iz njih	6374	5737	634	3	21 Mfr. of pulp, paper and paper products
22 Založništvo, tiskarstvo	8009	6740	1261	8	22 Publishing, printing and recorded media
DF Proizv. koksa, naftnih deriv., jedrskega goriva	378	350	28	-	DF Mfr. of coke, petroleum prods.&nuc. fuel
23 Proizv. koksa, naftnih deriv., jedrskega goriva	378	350	28	-	23 Mfr. of coke, petroleum prods.&nuc. fuel
DG Proizv. kemikalij, kemičnih izdelkov, umetnih vl.	12186	10789	1387	10	DG Mfr. of chemicals, prod.&man-made fibres
24 Proizv. kemikalij, kemičnih izdelkov, umetnih vl.	12186	10789	1387	10	24 Mfr. of chemicals & chemical products
DH Proizv. izdelkov iz gume in plastičnih mas	10072	8119	1923	30	DH Mfr. of rubber and plastic products
25 Proizv. izdelkov iz gume in plastičnih mas	10072	8119	1923	30	25 Mfr. of rubber and plastic products
DI Proizv. drugih nekovinskih mineralnih izdelkov	10455	8763	1634	58	DI Mfr. of other non-metal.mineral products
26 Proizv. drugih nekovinskih mineralnih izdelkov	10455	8763	1634	58	26 Mfr. of other non-metal.mineral products
DJ Proizvodnja kovin in kovinskih izdelkov	28239	21925	6267	47	DJ Mfr. of basic metals & fabricated products
27 Proizvodnja kovin	8650	7298	1341	11	27 Manufacture of basic metals
28 Proizv. kovinskih izdelkov brez strojev, naprav	19589	14627	4926	36	28 Mfr. of fabricated metal, not machines
DK Proizvodnja strojev in naprav	23325	18138	5117	70	DK Mfr. of machinery and equipment nec.
29 Proizvodnja strojev in naprav	23325	18138	5117	70	29 Mfr. of machinery and equipment nec.
DL Proizvodnja električne, optične opreme	25599	19336	6247	16	DL Mfr. of electrical and optical equipment
30 Proizvodnja pisarniških strojev, računalnikov	1000	782	218	-	30 Mfr. of office machinery and computers
31 Proizvodnja električnih strojev, aparatov	11457	8911	2536	10	31 Mfr. of electric. machinery etc. nec.
32 Proizv. RTV, komunikacijskih aparatov in opreme	6017	4487	1525	5	32 Mfr. of radio, TV and equipment
33 Proizv. medicin., finomeh., optičnih instrumentov	7125	5156	1968	1	33 Mfr. of medical & precision instruments
DM Proizvodnja vozil in plovil	10000	7281	2704	15	DM Manufacture of transport equipment
34 Proizv. motornih vozil, prikolic, polprikolic	7263	5136	2118	9	34 Mfr. of motor vehicles, trailers, etc.
35 Proizvodnja drugih vozil, plovil	2737	2145	586	6	35 Mfr. of other transport equipment

Vir: Statistični register delovno aktivnega prebivalstva
Source: Statistical Register of Employment

109. Zaposlene osebe v družbah, podjetjih in organizacijah po dejavnosti, vrsti delovnega razmerja in izmenskem delu, 31. 12. 1998 (nadaljevanje)

Persons in paid employment in companies, enterprises and organisations by activity, type of labour relation and shift work, 31. 12. 1998 (continued)

Dejavnost	Skupaj Total	Delovno razmerje Labour relation: za nedoločen čas permanent employment	za določen čas temporary employment	neznano unknown	Activity
DN Proizv. pohištva, druge pred. dejav., reciklaža	11906	9336	2536	34	DN Manufacturing nec.
36 Proizv. pohištva, druge predelovalne dejavnosti	11174	8725	2416	33	36 Mfr. of furniture; manufacturing nec.
37 Reciklaža	732	611	120	1	37 Recycling
E Oskrba z elektriko, plinom, vodo	11596	10716	850	30	E Electricity, gas and water supply
40 Oskrba z el., plinom, paro, toplo vodo	8482	8091	383	8	40 Electricity, gas, steam and hot water
41 Zbiranje, čiščenje, distribucija vode	3114	2625	467	22	41 Collection, purification etc. of water
F Gradbeništvo	37502	26519	10792	191	F Construction
45 Gradbeništvo	37502	26519	10792	191	45 Construction
G Trgovina; popravila motornih vozil	85658	68527	16946	185	G Wholesale, retail; certain repair
50 Popravila, trgovina z motornimi vozili, gorivi	10636	8876	1744	16	50 Sale, repair etc. motors; fuel
51 Posredništvo, trg. na debelo, brez mot. vozil	33405	25457	7870	78	51 Wholesale, commission, not motors
52 Trg. na dr. brez mot. vozil; popr. izd. šir. por.	41617	34194	7332	91	52 Retail trade, not motors; repairs
H Gostinstvo	14618	11464	3090	64	H Hotels and restaurants
55 Gostinstvo	14618	11464	3090	64	55 Hotels and restaurants
I Promet, skladiščenje, zveze	35371	30559	4661	151	I Transport, storage and communication
60 Kopenski promet, cevovodni transport	12212	10654	1519	39	60 Land transport; pipelines transport
61 Vodni promet	150	136	14	-	61 Water transport
62 Zračni promet	602	562	40	-	62 Air transport
63 Pomožne prometne dejavnosti, turistične org.	14006	12014	1937	55	63 Supporting transport; travel agencies
64 Pošta in telekomunikacije	8401	7193	1151	57	64 Post and telecommunications
J Finančno posredništvo	18736	15938	2755	43	J Financial intermediation
65 Finančno posred. brez zavarovalništva, skladov	11733	10510	1198	25	65 Financial intermed.,not insur.,pens.fund.
66 Zavarovalništvo brez socialnega, skladi	3990	3005	981	4	66 Insurance, pension, not comp. soc. sec.
67 Pomožne dejavnosti v finančnem posredništvu	3013	2423	576	14	67 Activities aux. To financial intermed.
K Nepremičnine, najem, poslovne storitve	39246	29215	9981	50	K Real estate,renting& business activities
70 Poslovanje z nepremičninami	1940	1553	383	4	70 Real estate activities
71 Dajanje strojev, opreme v najem	255	215	40	-	71 Renting equipment without operator
72 Obdelava podatkov, s tem povezane dejavnosti	3097	2682	412	3	72 Computer and related activities
73 Raziskovanje in razvoj	4281	3406	870	5	73 Research and development
74 Druge poslovne dejavnosti	29673	21359	8276	38	74 Other business activities
L Javna uprava, obramba, socialno zavarovanje	40028	34157	3977	1894	L Public administ.& defence; comp.soc.sec.
75 Javna uprava, obramba, socialno zavarovanje	40028	34157	3977	1894	75 Public administ.& defence; comp.soc.sec.
M Izobraževanje	52288	39037	13073	178	M Education
80 Izobraževanje	52288	39037	13073	178	80 Education
N Zdravstvo, socialno varstvo	47817	39250	8364	203	N Health and social work
85 Zdravstvo, socialno varstvo	47817	39250	8364	203	85 Health and social work
O Druge javne, skupne in osebne storitve	16187	12559	3515	113	O Other social and personal services
90 Storitve javne higiene	2256	1764	471	21	90 Refuse disposal, sanitation, etc.
91 Dejavnosti združenj, organizacij	1800	1494	301	5	91 Membership organisations nec.
92 Rekreacijske, kulturne, športne dejavnosti	10334	8034	2215	85	92 Recreational, cultural& sport.activities
93 Druge storitvene dejavnosti	1797	1267	528	2	93 Other service activities

109. Zaposlene osebe v družbah, podjetjih in organizacijah po dejavnosti, vrsti delovnega razmerja in izmenskem delu, 31. 12. 1998 (nadaljevanje)

Persons in paid employment in companies, enterprises and organisations by activity, type of labour relation and shift work, 31. 12. 1998 (continued)

Dejavnost	Izmensko delo Shift work: eno-izmensko one shift	dvo-izmensko two shifts	tri in več izmensko three or more shifts	Turnus Work in turns	Neznano Unknown	Izmenski koeficient Shift coefficient	Activity
Skupaj	**439275**	**136178**	**38459**	**12575**	**3857**	**1,19**	**Total**
A Kmetijstvo, lov, gozdarstvo	8064	458	23	45	34	1,03	A Agriculture, hunting and forestry
01 Kmetijstvo, lov, storitve	6209	433	17	45	25	1,04	01 Agriculture, hunting and services
02 Gozdarstvo, storitve	1855	25	6	-	9	1,00	02 Forestry, logging and services
B Ribištvo	130	20	5	3	-	1,10	B Fishing
05 Ribištvo	130	20	5	3	-	1,10	05 Fishing, hatcheries and services
C Rudarstvo	2889	697	3367	20	111	1,59	C Mining and quarrying
CA Pridobivanje energetskih surovin	1852	456	3289	20	107	1,76	CA Mining & quarrying of energy materials
10 Prid. črnega, rjavega premoga, lignita, šote	1812	437	3247	19	107	1,76	10 Mining of coal& lignite; extrac. of peat
12 Pridobivanje uranovih in torijevih rud	40	19	42	1	-	1,60	12 Mining of uranium and thorium ores
CB Pridobivanje rud in kamnin brez energetskih	1037	241	78	-	4	1,14	CB Mining & quarrying, not energy materials
13 Pridobivanje rud	81	46	21	-	-	1,33	13 Mining of metal ores
14 Pridobivanje drugih rudnin in kamnin	956	195	57	-	4	1,12	14 Other mining and quarrying
D Predelovalne dejavnosti	116633	76171	21143	957	527	1,32	D Manufacturing
DA Proizvodnja hrane, pijač, tobačnih izdelkov	11680	6010	935	289	52	1,25	DA Mfr. of food; beverages and tobacco
15 Proizvodnja hrane, pijač, krmil	11448	5767	935	288	52	1,25	15 Mfr. of food products and beverages
16 Proizvodnja tobačnih izdelkov	232	243	-	1	-	1,34	16 Manufacture of tobacco products
DB Proizv. tekstilij, tekstilnih, krznenih izdelkov	13535	15510	2908	33	87	1,43	DB Mfr. of textiles and textile products
17 Proizvodnja tekstilij	5643	6960	2876	28	22	1,53	17 Manufacture of textiles
18 Proizvodnja oblačil; strojenje, dodelava krzna	7892	8550	32	5	65	1,35	18 Mfr. of wearing apparel; dress. of fur
DC Proizvodnja usnja, usnjenih izdelkov	4464	2761	319	1	36	1,26	DC Mfr. of leather and leather products
19 Proizvodnja usnja, usnjenih izdelkov	4464	2761	319	1	36	1,26	19 Leather tanning; mrf. of luggage, etc.
DD Obdelava in predelava lesa	5362	4443	397	51	15	1,32	DD Manufacture of wood and wood products
20 Obdelava in predelava lesa	5362	4443	397	51	15	1,32	20 Mfr. of wood and wood, cork, etc goods
DE Proizv. vlaknin, papirja; založništvo, tiskarstvo	8416	3559	2388	8	12	1,30	DE Mfr. of paper; publishing and printing
21 Proizvodnja vlaknin, papirja ter izdelkov iz njih	2584	1570	2214	3	3	1,55	21 Mfr. of pulp, paper and paper products
22 Založništvo, tiskarstvo	5832	1989	174	5	9	1,16	22 Publishing, printing and recorded media
DF Proizv. koksa, naftnih deriv., jedrskega goriva	261	13	102	2	-	1,25	DF Mfr. of coke, petroleum prods.&nuc. fuel
23 Proizv. koksa, naftnih deriv., jedrskega goriva	261	13	102	2	-	1,25	23 Mfr. of coke, petroleum prods.&nuc. fuel
DG Proizv. kemikalij, kemičnih izdelkov, umetnih vl.	7050	3021	1849	256	10	1,31	DG Mfr. of chemicals, prod.&man-made fibres
24 Proizv. kemikalij, kemičnih izdelkov, umetnih vl.	7050	3021	1849	256	10	1,31	24 Mfr. of chemicals & chemical products
DH Proizv. izdelkov iz gume in plastičnih mas	4601	2620	2802	16	33	1,46	DH Mfr. of rubber and plastic products
25 Proizv. izdelkov iz gume in plastičnih mas	4601	2620	2802	16	33	1,46	25 Mfr. of rubber and plastic products
DI Proizv. drugih nekovinskih mineralnih izdelkov	5539	3266	1484	107	59	1,35	DI Mfr. of other non-metal.mineral products
26 Proizv. drugih nekovinskih mineralnih izdelkov	5539	3266	1484	107	59	1,35	26 Mfr. of other non-metal.mineral products
DJ Proizvodnja kovin in kovinskih izdelkov	15765	7884	4464	58	68	1,32	DJ Mfr. of basic metals & fabricated products
27 Proizvodnja kovin	4021	1737	2856	20	16	1,47	27 Manufacture of basic metals
28 Proizv. kovinskih izdelkov brez strojev, naprav	11744	6147	1608	38	52	1,27	28 Mfr. of fabricated metal, not machines
DK Proizvodnja strojev in naprav	12183	9463	1582	22	75	1,33	DK Mfr. of machinery and equipment nec.
29 Proizvodnja strojev in naprav	12183	9463	1582	22	75	1,33	29 Mfr. of machinery and equipment nec.
DL Proizvodnja električne, optične opreme	15156	9111	1274	35	23	1,26	DL Mfr. of electrical and optical equipment
30 Proizvodnja pisarniških strojev, računalnikov	986	13	1	-	-	1,00	30 Mfr. of office machinery and computers
31 Proizvodnja električnih strojev, aparatov	6285	4285	863	13	11	1,31	31 Mfr. of electric. machinery etc. nec.
32 Proizv. RTV, komunikacijskih aparatov in opreme	3425	2376	205	4	7	1,28	32 Mfr. of radio, TV and equipment

109. Zaposlene osebe v družbah, podjetjih in organizacijah po dejavnosti, vrsti delovnega razmerja in izmenskem delu, 31. 12. 1998 (nadaljevanje)

Persons in paid employment in companies, enterprises and organisations by activity, type of labour relation and shift work, 31. 12. 1998 (continued)

Dejavnost	Izmensko delo Shift work: eno-izmensko one shift	dvo-izmensko two shifts	tri in več izmensko three or more shifts	Turnus Work in turns	Neznano Unknown	Izmenski koeficient Shift coefficient	Activity
33 Proizv. medicin., finomeh., optičnih instrumentov	4460	2437	205	18	5	1,23	33 Mfr. of medical & precision instruments
DM Proizvodnja vozil in plovil	5553	3928	451	52	16	1,29	DM Manufacture of transport equipment
34 Proizv. motornih vozil, prikolic, polprikolic	3181	3610	432	30	10	1,41	34 Mfr. of motor vehicles, trailers, etc.
35 Proizvodnja drugih vozil, plovil	2372	318	19	22	6	1,07	35 Mfr. of other transport equipment
DN Proizv. pohištva, druge pred. dejav., reciklaža	7068	4582	188	27	41	1,25	DN Manufacturing nec.
36 Proizv. pohištva, druge predelovalne dejavnosti	6356	4563	188	27	40	1,27	36 Mfr. of furniture; manufacturing nec.
37 Reciklaža	712	19	-	-	1	1,01	37 Recycling
E Oskrba z elektriko, plinom, vodo	9865	266	792	641	32	1,10	E Electricity, gas and water supply
40 Oskrba z el., plinom, paro, toplo vodo	6903	220	761	589	9	1,14	40 Electricity, gas, steam and hot water
41 Zbiranje, čiščenje, distribucija vode	2962	46	31	52	23	1,02	41 Collection, purification etc. of water
F Gradbeništvo	35823	804	319	349	207	1,02	F Construction
45 Gradbeništvo	35823	804	319	349	207	1,02	45 Construction
G Trgovina; popravila motornih vozil	60544	23880	739	295	200	1,17	G Wholesale, retail; certain repair
50 Popravila, trgovina z motornimi vozili, gorivi	8632	1616	337	33	18	1,11	50 Sale, repair etc. motors; fuel
51 Posredništvo, trg. na debelo, brez mot. vozil	30099	3012	189	18	87	1,05	51 Wholesale, commission, not motors
52 Trg. na dr. brez mot. vozil; popr. izd. šir. por.	21813	19252	213	244	95	1,31	52 Retail trade, not motors; repairs
H Gostinstvo	6933	6900	481	238	66	1,37	H Hotels and restaurants
55 Gostinstvo	6933	6900	481	238	66	1,37	55 Hotels and restaurants
I Promet, skladiščenje, zveze	23163	4969	1451	5634	154	1,27	I Transport, storage and communication
60 Kopenski promet, cevovodni transport	8289	1508	736	1640	39	1,25	60 Land transport; pipelines transport
61 Vodni promet	141	9	-	-	-	1,03	61 Water transport
62 Zračni promet	504	27	70	1	-	1,11	62 Air transport
63 Pomožne prometne dejavnosti, turistične org.	8481	1177	442	3850	56	1,37	63 Supporting transport; travel agencies
64 Pošta in telekomunikacije	5748	2248	203	143	59	1,19	64 Post and telecommunications
J Finančno posredništvo	16756	1902	10	17	51	1,05	J Financial intermediation
65 Finančno posred. brez zavarovalništva, skladov	10013	1668	6	16	30	1,07	65 Financial intermed.,not insur.,pens.fund.
66 Zavarovalništvo brez socialnega, skladi	3943	38	3	1	5	1,00	66 Insurance, pension, not comp. soc. sec.
67 Pomožne dejavnosti v finančnem posredništvu	2800	196	1	-	16	1,03	67 Activities aux. To financial intermed.
K Nepremičnine, najem, poslovne storitve	33564	2959	1045	1616	62	1,09	K Real estate,renting& business activities
70 Poslovanje z nepremičninami	1833	95	5	3	4	1,02	70 Real estate activities
71 Dajanje strojev, opreme v najem	226	27	2	-	-	1,06	71 Renting equipment without operator
72 Obdelava podatkov, s tem povezane dejavnosti	2972	102	15	5	3	1,02	72 Computer and related activities
73 Raziskovanje in razvoj	4172	96	4	3	6	1,01	73 Research and development
74 Druge poslovne dejavnosti	24361	2639	1019	1605	49	1,12	74 Other business activities
L Javna uprava, obramba, socialno zavarovanje	34279	1070	837	1947	1895	1,07	L Public administ.& defence; comp.soc.sec.
75 Javna uprava, obramba, socialno zavarovanje	34279	1070	837	1947	1895	1,07	75 Public administ.& defence; comp.soc.sec.
M Izobraževanje	50940	1032	99	22	195	1,01	M Education
80 Izobraževanje	50940	1032	99	22	195	1,01	80 Education
N Zdravstvo, socialno varstvo	25838	13130	7920	723	206	1,35	N Health and social work
85 Zdravstvo, socialno varstvo	25838	13130	7920	723	206	1,35	85 Health and social work
O Druge javne, skupne in osebne storitve	13854	1920	228	68	117	1,07	O Other social and personal services
90 Storitve javne higiene	1930	254	32	17	23	1,07	90 Refuse disposal, sanitation, etc.
91 Dejavnosti združenj, organizacij	1740	51	-	4	5	1,01	91 Membership organisations nec.
92 Rekreacijske, kulturne, športne dejavnosti	9277	736	187	47	87	1,05	92 Recreational, cultural& sport.activities
93 Druge storitvene dejavnosti	907	879	9	-	2	1,33	93 Other service activities

110. Samozaposlene osebe in pri njih zaposlene osebe po dejavnosti in vrsti delovnega razmerja in izmenskem delu, 31. 12. 1998

Self-employed persons and persons in paid employment by them by activity, type of labour relation and shift work, 31. 12. 1998

Dejavnost	Skupaj Total	Delovno razmerje Labour relation: za nedoločen čas permanent employment	za določen čas temporary employment	neznano unknown	Activity
Skupaj	**112607**	**82662**	**23430**	**6515**	**Total**
A Kmetijstvo, lov, gozdarstvo	680	475	112	93	A Agriculture, hunting and forestry
01 Kmetijstvo, lov, storitve	513	356	71	86	01 Agriculture, hunting and services
02 Gozdarstvo, storitve	167	119	41	7	02 Forestry, logging and services
B Ribištvo	82	64	5	13	B Fishing
05 Ribištvo	82	64	5	13	05 Fishing, hatcheries and services
C Rudarstvo	292	207	63	22	C Mining and quarrying
CB Pridobivanje rud in kamnin brez energetskih	292	207	63	22	CB Mining & quarrying, not energy materials
14 Pridobivanje drugih rudnin in kamnin	292	207	63	22	14 Other mining and quarrying
D Predelovalne dejavnosti	27967	19945	5662	2360	D Manufacturing
DA Proizvodnja hrane, pijač, tobačnih izdelkov	2770	1904	731	135	DA Mfr. of food; beverages and tobacco
15 Proizvodnja hrane, pijač, krmil	2770	1904	731	135	15 Mfr. of food products and beverages
DB Proizv. tekstilij; tekstilnih, krznenih izdelkov	3378	2425	776	177	DB Mfr. of textiles and textile products
17 Proizvodnja tekstilij	816	582	182	52	17 Manufacture of textiles
18 Proizvodnja oblačil; strojenje, dodelava krzna	2562	1843	594	125	18 Mfr. of wearing apparel; dress. of fur
DC Proizvodnja usnja, usnjenih izdelkov	559	387	104	68	DC Mfr. of leather and leather products
19 Proizvodnja usnja, usnjenih izdelkov	559	387	104	68	19 Leather tanning; mrf. of luggage, etc.
DD Obdelava in predelava lesa	1915	1391	410	114	DD Manufacture of wood and wood products
20 Obdelava in predelava lesa	1915	1391	410	114	20 Mfr. of wood and wood, cork, etc. goods
DE Proizv. vlaknin, papirja; založništvo, tiskarstvo	1366	1079	160	127	DE Mfr. of paper; publishing and printing
21 Proizvodnja vlaknin, papirja ter izdelkov iz njih	321	251	38	32	21 Mfr. of pulp, paper and paper products
22 Založništvo, tiskarstvo	1045	828	122	95	22 Publishing, printing and recorded media
DF Proizv. koksa, naftnih deriv., jedrskega goriva	11	9	-	2	DF Mfr. of coke, petroleum prods.&nuc. fuel
23 Proizv. koksa, naftnih deriv., jedrskega goriva	11	9	-	2	23 Mfr. of coke, petroleum prods.&nuc. fuel
DG Proizv. kemikalij, kemičnih izdelkov, umetnih vl.	109	83	9	17	DG Mfr. of chemicals, prod.&man-made fibres
24 Proizv. kemikalij, kemičnih izdelkov, umetnih vl.	109	83	9	17	24 Mfr. of chemicals & chemical products
DH Proizv. izdelkov iz gume in plastičnih mas	1867	1299	392	176	DH Mfr. of rubber and plastic products
25 Proizv. izdelkov iz gume in plastičnih mas	1867	1299	392	176	25 Mfr. of rubber and plastic products
DI Proizv. drugih nekovinskih mineralnih izdelkov	597	413	141	43	DI Mfr. of other non-metal.mineral products
26 Proizv. drugih nekovinskih mineralnih izdelkov	597	413	141	43	26 Mfr. of other non-metal.mineral products
DJ Proizvodnja kovin in kovinskih izdelkov	8124	5444	1813	867	DJ Mfr. of basic metals & fabricated products
27 Proizvodnja kovin	160	117	26	17	27 Manufacture of basic metals
28 Proizv. kovinskih izdelkov brez strojev, naprav	7964	5327	1787	850	28 Mfr. of fabricated metal, not machines
DK Proizvodnja strojev in naprav	1290	1051	157	82	DK Mfr. of machinery and equipment nec.
29 Proizvodnja strojev in naprav	1290	1051	157	82	29 Mfr. of machinery and equipment nec.
DL Proizvodnja električne, optične opreme	2017	1503	318	196	DL Mfr. of electrical and optical equipment
30 Proizvodnja pisarniških strojev, računalnikov	56	47	2	7	30 Mfr. of office machinery and computers
31 Proizvodnja električnih strojev, aparatov	1021	743	186	92	31 Mfr. of electric. machinery etc. nec.
32 Proizv. RTV, komunikacijskih aparatov in opreme	414	314	59	41	32 Mfr. of radio, TV and equipment
33 Proizv. medicin., finomeh., optičnih instrumentov	526	399	71	56	33 Mfr. of medical & precision instruments
DM Proizvodnja vozil in plovil	27	21	5	1	DM Manufacture of transport equipment
35 Proizvodnja drugih vozil, plovil	3	3	-	-	35 Mfr. of other transport equipment
DN Proizv. pohištva, druge pred. dejav., reciklaža	3937	2936	646	355	DN Manufacturing nec.
36 Proizv. pohištva, druge predelovalne dejavnosti	3928	2928	645	355	36 Mfr. of furniture; manufacturing nec.
37 Reciklaža	9	8	1	-	37 Recycling

Vir: Statistični register delovno aktivnega prebivalstva
Source: Statistical Register of Employment

110. Samozaposlene osebe in pri njih zaposlene osebe po dejavnosti in vrsti delovnega razmerja in izmenskem delu, 31. 12. 1998 (nadaljevanje)

Self-employed persons and persons in paid employment by them by activity, type of labour relation and shift work, 31. 12. 1998 (continued)

Dejavnost	Skupaj Total	Delovno razmerje Labour relation: za nedoločen čas permanent employment	za določen čas temporary employment	neznano unknown	Activity
E Oskrba z elektriko, plinom, vodo	29	27	2	-	E Electricity, gas and water supply
40 Oskrba z el., plinom, paro, toplo vodo	29	27	2	-	40 Electricity, gas, steam and hot water
F Gradbeništvo	19538	11769	6760	1009	F Construction
45 Gradbeništvo	19538	11769	6760	1009	45 Construction
G Trgovina; popravila motornih vozil	18409	14280	3513	616	G Wholesale, retail; certain repair
50 Popravila, trgovina z motornimi vozili, gorivi	4606	3511	753	342	50 Sale, repair etc. motors; fuel
51 Posredništvo, trg. na debelo, brez mot. vozil	2372	2100	260	12	51 Wholesale, commission, not motors
52 Trg. na dr. brez mot. vozil; popr. izd. šir. por.	11431	8669	2500	262	52 Retail trade, not motors; repairs
H Gostinstvo	13171	9589	3093	489	H Hotels and restaurants
55 Gostinstvo	13171	9589	3093	489	55 Hotels and restaurants
I Promet, skladiščenje, zveze	11884	9524	1403	957	I Transport, storage and communication
60 Kopenski promet, cevovodni transport	11334	9067	1336	931	60 Land transport; pipelines transport
61 Vodni promet	21	16	1	4	61 Water transport
63 Pomožne prometne dejavnosti, turistične org.	255	201	47	7	63 Supporting transport; travel agencies
64 Pošta in telekomunikacije	274	240	19	15	64 Post and telecommunications
J Finančno posredništvo	118	87	31	-	J Financial intermediation
65 Finančno posred. brez zavarovalništva, skladov	2	2	-	-	65 Financial intermed.,not insur.,pens.fund.
66 Zavarovalništvo brez socialnega, skladi	21	16	5	-	66 Insurance, pension, not comp. soc. sec.
67 Pomožne dejavnosti v finančnem posredništvu	95	69	26	-	67 Activities aux. To financial intermed.
K Nepremičnine, najem, poslovne storitve	9168	7652	1197	319	K Real estate,renting& business activities
70 Poslovanje z nepremičninami	125	104	21	-	70 Real estate activities
71 Dajanje strojev, opreme v najem	232	190	33	9	71 Renting equipment without operator
72 Obdelava podatkov, s tem povezane dejavnosti	564	508	37	19	72 Computer and related activities
73 Raziskovanje in razvoj	156	141	2	13	73 Research and development
74 Druge poslovne dejavnosti	8091	6709	1104	278	74 Other business activities
L Javna uprava, obramba, socialno zavarovanje	1	1	-	-	L Public administ.& defence; comp.soc.sec.
75 Javna uprava, obramba, socialno zavarovanje	1	1	-	-	75 Public administ.& defence; comp.soc.sec.
M Izobraževanje	152	134	17	1	M Education
80 Izobraževanje	152	134	17	1	80 Education
N Zdravstvo, socialno varstvo	2254	2073	171	10	N Health and social work
85 Zdravstvo, socialno varstvo	2254	2073	171	10	85 Health and social work
O Druge javne, skupne in osebne storitve	8194	6644	927	623	O Other social and personal services
90 Storitve javne higiene	83	43	37	3	90 Refuse disposal, sanitation, etc.
91 Dejavnosti združenj, organizacij	1217	1151	5	61	91 Membership organisations nec.
92 Rekreacijske, kulturne, športne dejavnosti	1928	1716	43	169	92 Recreational, cultural& sport.activities
93 Druge storitvene dejavnosti	4966	3734	842	390	93 Other service activities
P Zasebna gosp.z zaposlenim osebjem	668	191	474	3	P Private households with employees
95 Zasebna gosp.z zaposlenim osebjem	668	191	474	3	95 Private households with employees

110. Samozaposlene osebe in pri njih zaposlene osebe po dejavnosti in vrsti delovnega razmerja in izmenskem delu, 31. 12. 1998 (nadaljevanje)

Self-employed persons and persons in paid employment by them by activity, type of labour relation and shift work, 31. 12. 1998 (continued)

Dejavnost	Izmensko delo Shift work: eno-izmensko one shift	dvo-izmensko two shifts	tri in več izmensko three or more shifts	Turnus Work in turns	Neznano Unknown	Izmenski koeficient Shift coefficient	Activity
Skupaj	**95114**	**10554**	**253**	**53**	**6633**	**1,05**	**Total**
A Kmetijstvo, lov, gozdarstvo	561	25	1	-	93	1,02	A Agriculture, hunting and forestry
01 Kmetijstvo, lov, storitve	403	23	1	-	86	1,02	01 Agriculture, hunting and services
02 Gozdarstvo, storitve	158	2	-	-	7	1,00	02 Forestry, logging and services
B Ribištvo	67	2	-	-	13	1,01	B Fishing
05 Ribištvo	67	2	-	-	13	1,01	05 Fishing, hatcheries and services
C Rudarstvo	265	5	-	-	22	1,00	C Mining and quarrying
CB Pridobivanje rud in kamnin brez energetskih	265	5	-	-	22	1,00	CB Mining & quarrying, not energy materials
14 Pridobivanje drugih rudnin in kamnin	265	5	-	-	22	1,00	14 Other mining and quarrying
D Predelovalne dejavnosti	23795	1633	131	5	2403	1,03	D Manufacturing
DA Proizvodnja hrane, pijač, tobačnih izdelkov	2308	311	8	1	142	1,06	DA Mfr. of food; beverages and tobacco
15 Proizvodnja hrane, pijač, krmil	2308	311	8	1	142	1,06	15 Mfr. of food products and beverages
DB Proizv. tekstilij; tekstilnih, krznenih izdelkov	2978	208	6	1	185	1,03	DB Mfr. of textiles and textile products
17 Proizvodnja tekstilij	671	87	1	1	56	1,06	17 Manufacture of textiles
18 Proizvodnja oblačil; strojenje, dodelava krzna	2307	121	5	-	129	1,02	18 Mfr. of wearing apparel; dress. of fur
DC Proizvodnja usnja, usnjenih izdelkov	472	15	-	1	71	1,01	DC Mfr. of leather and leather products
19 Proizvodnja usnja, usnjenih izdelkov	472	15	-	1	71	1,01	19 Leather tanning; mrf. of luggage, etc.
DD Obdelava in predelava lesa	1686	111	1	-	117	1,03	DD Manufacture of wood and wood products
20 Obdelava in predelava lesa	1686	111	1	-	117	1,03	20 Mfr. of wood and wood, cork, etc. goods
DE Proizv. vlaknin, papirja; založništvo, tiskarstvo	1170	66	1	-	129	1,02	DE Mfr. of paper; publishing and printing
21 Proizvodnja vlaknin, papirja ter izdelkov iz njih	281	8	-	-	32	1,01	21 Mfr. of pulp, paper and paper products
22 Založništvo, tiskarstvo	889	58	1	-	97	1,03	22 Publishing, printing and recorded media
DF Proizv. koksa, naftnih deriv., jedrskega goriva	9	-	-	-	2	1,00	DF Mfr. of coke, petroleum prods.&nuc. fuel
23 Proizv. koksa, naftnih deriv., jedrskega goriva	9	-	-	-	2	1,00	23 Mfr. of coke, petroleum prods.&nuc. fuel
DG Proizv. kemikalij, kemičnih izdelkov, umetnih vl.	91	1	-	-	17	1,00	DG Mfr. of chemicals, prod.&man-made fibres
24 Proizv. kemikalij, kemičnih izdelkov, umetnih vl.	91	1	-	-	17	1,00	24 Mfr. of chemicals & chemical products
DH Proizv. izdelkov iz gume in plastičnih mas	1437	190	55	1	184	1,08	DH Mfr. of rubber and plastic products
25 Proizv. izdelkov iz gume in plastičnih mas	1437	190	55	1	184	1,08	25 Mfr. of rubber and plastic products
DI Proizv. drugih nekovinskih mineralnih izdelkov	533	17	3	-	44	1,01	DI Mfr. of other non-metal.mineral products
26 Proizv. drugih nekovinskih mineralnih izdelkov	533	17	3	-	44	1,01	26 Mfr. of other non-metal.mineral products
DJ Proizvodnja kovin in kovinskih izdelkov	6772	427	53	-	872	1,03	DJ Mfr. of basic metals & fabricated products
27 Proizvodnja kovin	131	12	-	-	17	1,04	27 Manufacture of basic metals
28 Proizv. kovinskih izdelkov brez strojev, naprav	6641	415	53	-	855	1,03	28 Mfr. of fabricated metal, not machines
DK Proizvodnja strojev in naprav	1182	25	-	1	82	1,01	DK Mfr. of machinery and equipment nec.
29 Proizvodnja strojev in naprav	1182	25	-	1	82	1,01	29 Mfr. of machinery and equipment nec.
DL Proizvodnja električne, optične opreme	1751	69	-	-	197	1,01	DL Mfr. of electrical and optical equipment
30 Proizvodnja pisarniških strojev, računalnikov	47	2	-	-	7	1,02	30 Mfr. of office machinery and computers
31 Proizvodnja električnih strojev, aparatov	889	39	-	-	93	1,02	31 Mfr. of electric. machinery etc. nec.
32 Proizv. RTV, komunikacijskih aparatov in opreme	366	7	-	-	41	1,00	32 Mfr. of radio, TV and equipment
33 Proizv. medicin., finomeh., optičnih instrumentov	449	21	-	-	56	1,02	33 Mfr. of medical & precision instruments
DM Proizvodnja vozil in plovil	23	-	3	-	1	1,08	DM Manufacture of transport equipment
35 Proizvodnja drugih vozil, plovil	3	-	-	-	-	1,00	35 Mfr. of other transport equipment

110. Samozaposlene osebe in pri njih zaposlene osebe po dejavnosti in vrsti delovnega razmerja in izmenskem delu, 31. 12. 1998 (nadaljevanje)

Self-employed persons and persons in paid employment by them by activity, type of labour relation and shift work, 31. 12. 1998 (continued)

Dejavnost	Izmensko delo Shift work: eno-izmensko one shift	dvo-izmensko two shifts	tri in več izmensko three or more shifts	Turnus Work in turns	Neznano Unknown	Izmenski koeficient Shift coefficient	Activity
DN Proizv. pohištva, druge pred. dejav., reciklaža	3383	193	1	-	360	1,02	DN Manufacturing nec.
36 Proizv. pohištva, druge predelovalne dejavnosti	3374	193	1	-	360	1,02	36 Mfr. of furniture; manufacturing nec.
37 Reciklaža	9	-	-	-	-	1,00	37 Recycling
E Oskrba z elektriko, plinom, vodo	25	4	-	-	-	1,07	E Electricity, gas and water supply
40 Oskrba z el., plinom, paro, toplo vodo	25	4	-	-	-	1,07	40 Electricity, gas, steam and hot water
F Gradbeništvo	18005	486	13	3	1031	1,01	F Construction
45 Gradbeništvo	18005	486	13	3	1031	1,01	45 Construction
G Trgovina; popravila motornih vozil	15061	2687	17	3	641	1,08	G Wholesale, retail; certain repair
50 Popravila, trgovina z motornimi vozili, gorivi	3981	268	5	-	352	1,03	50 Sale, repair etc. motors; fuel
51 Posredništvo, trg. na debelo, brez mot. vozil	2217	141	2	-	12	1,03	51 Wholesale, commission, not motors
52 Trg. na dr. brez mot. vozil; popr. izd. šir. por.	8863	2278	10	3	277	1,11	52 Retail trade, not motors; repairs
H Gostinstvo	9024	3603	32	9	503	1,16	H Hotels and restaurants
55 Gostinstvo	9024	3603	32	9	503	1,16	55 Hotels and restaurants
I Promet, skladiščenje, zveze	10388	490	36	11	959	1,02	I Transport, storage and communication
60 Kopenski promet, cevovodni transport	9888	466	36	11	933	1,02	60 Land transport; pipelines transport
61 Vodni promet	16	1	-	-	4	1,03	61 Water transport
63 Pomožne prometne dejavnosti, turistične org.	227	21	-	-	7	1,04	63 Supporting transport; travel agencies
64 Pošta in telekomunikacije	257	2	-	-	15	1,00	64 Post and telecommunications
J Finančno posredništvo	94	24	-	-	-	1,11	J Financial intermediation
65 Finančno posred. brez zavarovalništva, skladov	2	-	-	-	-	1,00	65 Financial intermed.,not insur.,pens.fund.
66 Zavarovalništvo brez socialnega, skladi	21	-	-	-	-	1,00	66 Insurance, pension, not comp. soc. sec.
67 Pomožne dejavnosti v finančnem posredništvu	71	24	-	-	-	1,14	67 Activities aux. To financial intermed.
K Nepremičnine, najem, poslovne storitve	8530	278	17	17	326	1,01	K Real estate,renting& business activities
70 Poslovanje z nepremičninami	115	10	-	-	-	1,04	70 Real estate activities
71 Dajanje strojev, opreme v najem	208	15	-	-	9	1,03	71 Renting equipment without operator
72 Obdelava podatkov, s tem povezane dejavnosti	540	5	-	-	19	1,00	72 Computer and related activities
73 Raziskovanje in razvoj	143	-	-	-	13	1,00	73 Research and development
74 Druge poslovne dejavnosti	7524	248	17	17	285	1,01	74 Other business activities
L Javna uprava, obramba, socialno zavarovanje.	1	-	-	-	-	1,00	L Public administ.& defence; comp.soc.sec
75 Javna uprava, obramba, socialno zavarovanje	1	-	-	-	-	1,00	75 Public administ.& defence; comp.soc.sec.
M Izobraževanje	146	5	-	-	1	1,01	M Education
80 Izobraževanje	146	5	-	-	1	1,01	80 Education
N Zdravstvo, socialno varstvo	2024	217	2	-	11	1,05	N Health and social work
85 Zdravstvo, socialno varstvo	2024	217	2	-	11	1,05	85 Health and social work
O Druge javne, skupne in osebne storitve	6482	1078	3	4	627	1,07	O Other social and personal services
90 Storitve javne higiene	78	2	-	-	3	1,01	90 Refuse disposal, sanitation, etc.
91 Dejavnosti združenj, organizacij	1156	-	-	-	61	1,00	91 Membership organisations nec.
92 Rekreacijske, kulturne, športne dejavnosti	1738	20	-	-	170	1,00	92 Recreational, cultural& sport.activities
93 Druge storitvene dejavnosti	3510	1056	3	4	393	1,13	93 Other service activities
P Zasebna gosp.z zaposlenim osebjem	646	17	1	1	3	1,01	P Private households with employees
95 Zasebna gosp.z zaposlenim osebjem	646	17	1	1	3	1,01	95 Private households with employees

111. Zaposlene ženske v družbah, podjetjih in organizacijah po dejavnosti, vrsti delovnega razmerja in izmenskem delu, 31. 12. 1998

Women in paid employment in companies, enterprises and organisations by activity, type of labour relation and shift work, 31. 12. 1998

Dejavnost	Skupaj Total	Delovno razmerje Labour relation: za nedoločen čas permanent employment	za določen čas temporary employment	neznano unknown	Activity
Skupaj	**301734**	**241425**	**58954**	**1355**	**Total**
A Kmetijstvo, lov, gozdarstvo	3207	2655	543	9	A Agriculture, hunting and forestry
01 Kmetijstvo, lov, storitve	2944	2422	513	9	01 Agriculture, hunting and services
02 Gozdarstvo, storitve	263	233	30	-	02 Forestry, logging and services
B Ribištvo	26	17	9	-	B Fishing
05 Ribištvo	26	17	9	-	05 Fishing, hatcheries and services
C Rudarstvo	583	500	73	10	C Mining and quarrying
CA Pridobivanje energetskih surovin	388	360	19	9	CA Mining & quarrying of energy materials
10 Prid. črnega, rjavega premoga, lignita, šote	372	344	19	9	10 Mining of coal& lignite; extrac. of peat
12 Pridobivanje uranovih in torijevih rud	16	16	-	-	12 Mining of uranium and thorium ores
CB Pridobivanje rud in kamnin brez energetskih	195	140	54	1	CB Mining & quarrying, not energy materials
13 Pridobivanje rud	11	8	3	-	13 Mining of metal ores
14 Pridobivanje drugih rudnin in kamnin	184	132	51	1	14 Other mining and quarrying
D Predelovalne dejavnosti	91532	72588	18733	211	D Manufacturing
DA Proizvodnja hrane, pijač, tobačnih izdelkov	8231	6888	1327	16	DA Mfr. of food; beverages and tobacco
15 Proizvodnja hrane, pijač, krmil	7932	6611	1305	16	15 Mfr. of food products and beverages
16 Proizvodnja tobačnih izdelkov	299	277	22	-	16 Manufacture of tobacco products
DB Proizv. tekstilij; tekstilnih, krznenih izdelkov	25317	20808	4445	64	DB Mfr. of textiles and textile products
17 Proizvodnja tekstilij	11022	8585	2424	13	17 Manufacture of textiles
18 Proizvodnja oblačil; strojenje, dodelava krzna	14295	12223	2021	51	18 Mfr. of wearing apparel; dress. of fur
DC Proizvodnja usnja, usnjenih izdelkov	5162	2844	2299	19	DC Mfr. of leather and leather products
19 Proizvodnja usnja, usnjenih izdelkov	5162	2844	2299	19	19 Leather tanning; mrf. of luggage, etc.
DD Obdelava in predelava lesa	3097	2518	575	4	DD Manufacture of wood and wood products
20 Obdelava in predelava lesa	3097	2518	575	4	20 Mfr. of wood and wood, cork, etc. goods
DE Proizv. vlaknin, papirja; založništvo, tiskarstvo	5935	5074	854	7	DE Mfr. of paper; publishing and printing
21 Proizvodnja vlaknin, papirja ter izdelkov iz njih	2093	1878	213	2	21 Mfr. of pulp, paper and paper products
22 Založništvo, tiskarstvo	3842	3196	641	5	22 Publishing, printing and recorded media
DF Proizv. koksa, naftnih deriv., jedrskega goriva	100	93	7	-	DF Mfr. of coke, petroleum prods.&nuc. fuel
23 Proizv. koksa, naftnih deriv., jedrskega goriva	100	93	7	-	23 Mfr. of coke, petroleum prods.&nuc. fuel
DG Proizv. kemikalij, kemičnih izdelkov, umetnih vl.	5286	4835	446	5	DG Mfr. of chemicals, prod.&man-made fibres
24 Proizv. kemikalij, kemičnih izdelkov, umetnih vl.	5286	4835	446	5	24 Mfr. of chemicals & chemical products
DH Proizv. izdelkov iz gume in plastičnih mas	3224	2594	621	9	DH Mfr. of rubber and plastic products
25 Proizv. izdelkov iz gume in plastičnih mas	3224	2594	621	9	25 Mfr. of rubber and plastic products
DI Proizv. drugih nekovinskih mineralnih izdelkov	2892	2524	348	20	DI Mfr. of other non-metal.mineral products
26 Proizv. drugih nekovinskih mineralnih izdelkov	2892	2524	348	20	26 Mfr. of other non-metal.mineral products
DJ Proizvodnja kovin in kovinskih izdelkov	6208	4718	1478	12	DJ Mfr. of basic metals & fabricated products
27 Proizvodnja kovin	1420	1221	198	1	27 Manufacture of basic metals
28 Proizv. kovinskih izdelkov brez strojev, naprav	4788	3497	1280	11	28 Mfr. of fabricated metal, not machines
DK Proizvodnja strojev in naprav	7210	5778	1400	32	DK Mfr. of machinery and equipment nec.
29 Proizvodnja strojev in naprav	7210	5778	1400	32	29 Mfr. of machinery and equipment nec.
DL Proizvodnja električne, optične opreme	11930	8562	3360	8	DL Mfr. of electrical and optical equipment
30 Proizvodnja pisarniških strojev, računalnikov	248	197	51	-	30 Mfr. of office machinery and computers
31 Proizvodnja električnih strojev, aparatov	4838	3735	1097	6	31 Mfr. of electric. machinery etc. nec.
32 Proizv. RTV, komunikacijskih aparatov in opreme	3292	2270	1020	2	32 Mfr. of radio, TV and equipment
33 Proizv. medicin., finomeh., optičnih instrumentov	3552	2360	1192	-	33 Mfr. of medical & precision instruments

Vir: Statistični register delovno aktivnega prebivalstva
Source: Statistical Register of Employment

111. Zaposlene ženske v družbah, podjetjih in organizacijah po dejavnosti, vrsti delovnega razmerja in izmenskem delu, 31. 12. 1998 (nadaljevanje)

Women in paid employment in companies, enterprises and organisations by activity, type of labour relation and shift work, 31. 12. 1998 (continued)

Dejavnost	Skupaj Total	Delovno razmerje Labour relation: za nedoločen čas permanent employment	za določen čas temporary employment	neznano unknown	Activity
DM Proizvodnja vozil in plovil	2241	1643	596	2	DM Manufacture of transport equipment
34 Proizv. motornih vozil, prikolic, polprikolic	1751	1306	444	1	34 Mfr. of motor vehicles, trailers, etc.
35 Proizvodnja drugih vozil, plovil	490	337	152	1	35 Mfr. of other transport equipment
DN Proizv. pohištva, druge pred. dejav., reciklaža	4699	3709	977	13	DN Manufacturing nec.
36 Proizv. pohištva, druge predelovalne dejavnosti	4547	3578	956	13	36 Mfr. of furniture; manufacturing nec.
37 Reciklaža	152	131	21	-	37 Recycling
E Oskrba z elektriko, plinom, vodo	2304	2104	190	10	E Electricity, gas and water supply
40 Oskrba z el., plinom, paro, toplo vodo	1536	1434	102	-	40 Electricity, gas, steam and hot water
41 Zbiranje, čiščenje, distribucija vode	768	670	88	10	41 Collection, purification etc. of water
F Gradbeništvo	4244	3531	700	13	F Construction
45 Gradbeništvo	4244	3531	700	13	45 Construction
G Trgovina; popravila motornih vozil	45946	37309	8536	101	G Wholesale, retail; certain repair
50 Popravila, trgovina z motornimi vozili, gorivi	2287	1942	341	4	50 Sale, repair etc. motors; fuel
51 Posredništvo, trg. na debelo, brez mot. vozil	14982	11454	3490	38	51 Wholesale, commission, not motors
52 Trg. na dr. brez mot. vozil; popr. izd. šir. por.	28677	23913	4705	59	52 Retail trade, not motors; repairs
H Gostinstvo	9609	7745	1820	44	H Hotels and restaurants
55 Gostinstvo	9609	7745	1820	44	55 Hotels and restaurants
I Promet, skladiščenje, zveze	9891	8459	1383	49	I Transport, storage and communication
60 Kopenski promet, cevovodni transport	1917	1614	297	6	60 Land transport; pipelines transport
61 Vodni promet	63	57	6	-	61 Water transport
62 Zračni promet	251	235	16	-	62 Air transport
63 Pomožne prometne dejavnosti, turistične org.	4201	3454	718	29	63 Supporting transport; travel agencies
64 Pošta in telekomunikacije	3459	3099	346	14	64 Post and telecommunications
J Finančno posredništvo	13431	11466	1929	36	J Financial intermediation
65 Finančno posred. brez zavarovalništva, skladov	8985	8077	887	21	65 Financial intermed.,not insur.,pens.fund.
66 Zavarovalništvo brez socialnega, skladi	2211	1613	595	3	66 Insurance, pension, not comp. soc. sec.
67 Pomožne dejavnosti v finančnem posredništvu	2235	1776	447	12	67 Activities aux. To financial intermed.
K Nepremičnine, najem, poslovne storitve	17196	12765	4413	18	K Real estate,renting& business activities
70 Poslovanje z nepremičninami	941	813	125	3	70 Real estate activities
71 Dajanje strojev, opreme v najem	84	67	17	-	71 Renting equipment without operator
72 Obdelava podatkov, s tem povezane dejavnosti	875	745	129	1	72 Computer and related activities
73 Raziskovanje in razvoj	2051	1624	424	3	73 Research and development
74 Druge poslovne dejavnosti	13245	9516	3718	11	74 Other business activities
L Javna uprava, obramba, socialno zavarovanje	19424	16594	2311	519	L Public administ.& defence; comp.soc.sec.
75 Javna uprava, obramba, socialno zavarovanje	19424	16594	2311	519	75 Public administ.& defence; comp.soc.sec.
M Izobraževanje	40542	30338	10064	140	M Education
80 Izobraževanje	40542	30338	10064	140	80 Education
N Zdravstvo, socialno varstvo	36103	29458	6500	145	N Health and social work
85 Zdravstvo, socialno varstvo	36103	29458	6500	145	85 Health and social work
O Druge javne, skupne in osebne storitve	7696	5896	1750	50	O Other social and personal services
90 Storitve javne higiene	503	333	167	3	90 Refuse disposal, sanitation, etc.
91 Dejavnosti združenj, organizacij	1164	947	213	4	91 Membership organisations nec.
92 Rekreacijske, kulturne, športne dejavnosti	4596	3610	944	42	92 Recreational, cultural& sport.activities
93 Druge storitvene dejavnosti	1433	1006	426	1	93 Other service activities

111. Zaposlene ženske v družbah, podjetjih in organizacijah po dejavnosti, vrsti delovnega razmerja in izmenskem delu, 31. 12. 1998 (nadaljevanje)

Women in paid employment in companies, enterprises and organisations by activity, type of labour relation and shift work, 31. 12. 1998 (continued)

Dejavnost	Izmensko delo Shift work: eno-izmensko one shift	dvo-izmensko two shifts	tri in več izmensko three or more shifts	Turnus Work in turns	Neznano Unknown	Izmenski koeficient Shift coefficient	Activity
Skupaj	**206665**	**80547**	**11912**	**1181**	**1429**	**1,19**	**Total**
A Kmetijstvo, lov, gozdarstvo	2980	209	1	6	11	1,03	A Agriculture, hunting and forestry
01 Kmetijstvo, lov, storitve	2717	209	1	6	11	1,03	01 Agriculture, hunting and services
02 Gozdarstvo, storitve	263	-	-	-	-	1,00	02 Forestry, logging and services
B Ribištvo	24	2	-	-	-	1,04	B Fishing
05 Ribištvo	24	2	-	-	-	1,04	05 Fishing, hatcheries and services
C Rudarstvo	530	39	4	-	10	1,04	C Mining and quarrying
CA Pridobivanje energetskih surovin	354	22	3	-	9	1,03	CA Mining & quarrying of energy materials
10 Prid. črnega, rjavega premoga, lignita, šote	339	21	3	-	9	1,03	10 Mining of coal& lignite; extrac. of peat
12 Pridobivanje uranovih in torijevih rud	15	1	-	-	-	1,03	12 Mining of uranium and thorium ores
CB Pridobivanje rud in kamnin brez energetskih	176	17	1	-	1	1,04	CB Mining & quarrying, not energy materials
13 Pridobivanje rud	11	-	-	-	-	1,00	13 Mining of metal ores
14 Pridobivanje drugih rudnin in kamnin	165	17	1	-	1	1,05	14 Other mining and quarrying
D Predelovalne dejavnosti	47579	39292	4345	71	245	1,32	D Manufacturing
DA Proizvodnja hrane, pijač, tobačnih izdelkov	5005	2950	236	22	18	1,25	DA Mfr. of food; beverages and tobacco
15 Proizvodnja hrane, pijač, krmil	4889	2767	236	22	18	1,24	15 Mfr. of food products and beverages
16 Proizvodnja tobačnih izdelkov	116	183	-	-	-	1,44	16 Manufacture of tobacco products
DB Proizv. tekstilij; tekstilnih, krznenih izdelkov	10771	12961	1506	3	76	1,42	DB Mfr. of textiles and textile products
17 Proizvodnja tekstilij	3893	5626	1486	3	14	1,52	17 Manufacture of textiles
18 Proizvodnja oblačil; strojenje, dodelava krzna	6878	7335	20	-	62	1,34	18 Mfr. of wearing apparel; dress. of fur
DC Proizvodnja usnja, usnjenih izdelkov	3018	2072	52	-	20	1,26	DC Mfr. of leather and leather products
19 Proizvodnja usnja, usnjenih izdelkov	3018	2072	52	-	20	1,26	19 Leather tanning; mrf. of luggage, etc.
DD Obdelava in predelava lesa	1602	1460	28	3	4	1,32	DD Manufacture of wood and wood products
20 Obdelava in predelava lesa	1602	1460	28	3	4	1,32	20 Mfr. of wood and wood, cork, etc. goods
DE Proizv. vlaknin, papirja; založništvo, tiskarstvo	3908	1618	401	-	8	1,22	DE Mfr. of paper; publishing and printing
21 Proizvodnja vlaknin, papirja ter izdelkov iz njih	1032	670	389	-	2	1,39	21 Mfr. of pulp, paper and paper products
22 Založništvo, tiskarstvo	2876	948	12	-	6	1,14	22 Publishing, printing and recorded media
DF Proizv. koksa, naftnih deriv., jedrskega goriva	97	2	1	-	-	1,01	DF Mfr. of coke, petroleum prods.&nuc. fuel
23 Proizv. koksa, naftnih deriv., jedrskega goriva	97	2	1	-	-	1,01	23 Mfr. of coke, petroleum prods.&nuc. fuel
DG Proizv. kemikalij, kemičnih izdelkov, umetnih vl.	3477	1587	187	30	5	1,21	DG Mfr. of chemicals, prod.&man-made fibres
24 Proizv. kemikalij, kemičnih izdelkov, umetnih vl.	3477	1587	187	30	5	1,21	24 Mfr. of chemicals & chemical products
DH Proizv. izdelkov iz gume in plastičnih mas	1681	1052	481	1	9	1,35	DH Mfr. of rubber and plastic products
25 Proizv. izdelkov iz gume in plastičnih mas	1681	1052	481	1	9	1,35	25 Mfr. of rubber and plastic products
DI Proizv. drugih nekovinskih mineralnih izdelkov	1471	1071	326	3	21	1,35	DI Mfr. of other non-metal.mineral products
26 Proizv. drugih nekovinskih mineralnih izdelkov	1471	1071	326	3	21	1,35	26 Mfr. of other non-metal.mineral products
DJ Proizvodnja kovin in kovinskih izdelkov	3662	2245	272	6	23	1,26	DJ Mfr. of basic metals & fabricated products
27 Proizvodnja kovin	1081	284	52	-	3	1,14	27 Manufacture of basic metals
28 Proizv. kovinskih izdelkov brez strojev, naprav	2581	1961	220	6	20	1,31	28 Mfr. of fabricated metal, not machines
DK Proizvodnja strojev in naprav	2941	3746	490	-	33	1,44	DK Mfr. of machinery and equipment nec.
29 Proizvodnja strojev in naprav	2941	3746	490	-	33	1,44	29 Mfr. of machinery and equipment nec.
DL Proizvodnja električne, optične opreme	5946	5691	281	3	9	1,34	DL Mfr. of electrical and optical equipment
30 Proizvodnja pisarniških strojev, računalnikov	241	7	-	-	-	1,01	30 Mfr. of office machinery and computers
31 Proizvodnja električnih strojev, aparatov	2483	2246	103	-	6	1,32	31 Mfr. of electric. machinery etc. nec.
32 Proizv. RTV, komunikacijskih aparatov in opreme	1411	1810	68	1	2	1,40	32 Mfr. of radio, TV and equipment
33 Proizv. medicin., finomeh., optičnih instrumentov	1811	1628	110	2	1	1,33	33 Mfr. of medical & precision instruments

111. Zaposlene ženske v družbah, podjetjih in organizacijah po dejavnosti, vrsti delovnega razmerja in izmenskem delu, 31. 12. 1998 (nadaljevanje)

Women in paid employment in companies, enterprises and organisations by activity, type of labour relation and shift work, 31. 12. 1998 (continued)

Dejavnost	Izmensko delo Shift work: eno-izmensko one shift	dvo-izmensko two shifts	tri in več izmensko three or more shifts	Turnus Work in turns	Neznano Unknown	Izmenski koeficient Shift coefficient	Activity
DM Proizvodnja vozil in plovil	1255	925	59	-	2	1,28	DM Manufacture of transport equipment
34 Proizv. motornih vozil, prikolic, polprikolic	916	779	55	-	1	1,32	34 Mfr. of motor vehicles, trailers, etc.
35 Proizvodnja drugih vozil, plovil	339	146	4	-	1	1,18	35 Mfr. of other transport equipment
DN Proizv. pohištva, druge pred. dejav., reciklaža	2745	1912	25	-	17	1,26	DN Manufacturing nec.
36 Proizv. pohištva, druge predelovalne dejavnosti	2595	1910	25	-	17	1,27	36 Mfr. of furniture; manufacturing nec.
37 Reciklaža	150	2	-	-	-	1,00	37 Recycling
E Oskrba z elektriko, plinom, vodo	2233	55	2	3	11	1,01	E Electricity, gas and water supply
40 Oskrba z el., plinom, paro, toplo vodo	1487	44	2	3	-	1,01	40 Electricity, gas, steam and hot water
41 Zbiranje, čiščenje, distribucija vode	746	11	-	-	11	1,00	41 Collection, purification etc. of water
F Gradbeništvo	4061	140	23	6	14	1,02	F Construction
45 Gradbeništvo	4061	140	23	6	14	1,02	45 Construction
G Trgovina; popravila motornih vozil	28002	17529	140	170	105	1,24	G Wholesale, retail; certain repair
50 Popravila, trgovina z motornimi vozili, gorivi	2100	165	17	-	5	1,04	50 Sale, repair etc. motors; fuel
51 Posredništvo, trg. na debelo, brez mot. vozil	13244	1679	18	3	38	1,06	51 Wholesale, commission, not motors
52 Trg. na dr. brez mot. vozil; popr. izd. šir. por.	12658	15685	105	167	62	1,39	52 Retail trade, not motors; repairs
H Gostinstvo	4365	4798	254	147	45	1,38	H Hotels and restaurants
55 Gostinstvo	4365	4798	254	147	45	1,38	55 Hotels and restaurants
I Promet, skladiščenje, zveze	7173	2234	98	336	50	1,17	I Transport, storage and communication
60 Kopenski promet, cevovodni transport	1709	181	10	11	6	1,05	60 Land transport; pipelines transport
61 Vodni promet	62	1	-	-	-	1,00	61 Water transport
62 Zračni promet	245	2	4	-	-	1,01	62 Air transport
63 Pomožne prometne dejavnosti, turistične org.	3411	368	69	323	30	1,12	63 Supporting transport; travel agencies
64 Pošta in telekomunikacije	1746	1682	15	2	14	1,32	64 Post and telecommunications
J Finančno posredništvo	11849	1531	3	4	44	1,06	J Financial intermediation
65 Finančno posred. brez zavarovalništva, skladov	7588	1366	2	3	26	1,08	65 Financial intermed.,not insur.,pens.fund.
66 Zavarovalništvo brez socialnega, skladi	2188	17	1	1	4	1,00	66 Insurance, pension, not comp. soc. sec.
67 Pomožne dejavnosti v finančnem posredništvu	2073	148	-	-	14	1,03	67 Activities aux. To financial intermed.
K Nepremičnine, najem, poslovne storitve	15274	1686	97	116	23	1,06	K Real estate,renting& business activities
70 Poslovanje z nepremičninami	897	41	-	-	3	1,02	70 Real estate activities
71 Dajanje strojev, opreme v najem	73	11	-	-	-	1,07	71 Renting equipment without operator
72 Obdelava podatkov, s tem povezane dejavnosti	848	26	-	-	1	1,01	72 Computer and related activities
73 Raziskovanje in razvoj	2009	36	2	-	4	1,00	73 Research and development
74 Druge poslovne dejavnosti	11447	1572	95	116	15	1,07	74 Other business activities
L Javna uprava, obramba, socialno zavarovanje	18467	257	47	132	521	1,01	L Public administ.& defence; comp.soc.sec.
75 Javna uprava, obramba, socialno zavarovanje	18467	257	47	132	521	1,01	75 Public administ.& defence; comp.soc.sec.
M Izobraževanje	39627	701	53	9	152	1,00	M Education
80 Izobraževanje	39627	701	53	9	152	1,00	80 Education
N Zdravstvo, socialno varstvo	18301	10667	6813	176	146	1,38	N Health and social work
85 Zdravstvo, socialno varstvo	18301	10667	6813	176	146	1,38	85 Health and social work
O Druge javne, skupne in osebne storitve	6200	1407	32	5	52	1,15	O Other social and personal services
90 Storitve javne higiene	367	132	-	-	4	1,15	90 Refuse disposal, sanitation, etc.
91 Dejavnosti združenj, organizacij	1119	39	-	2	4	1,01	91 Membership organisations nec.
92 Rekreacijske, kulturne, športne dejavnosti	4090	430	30	3	43	1,05	92 Recreational, cultural& sport.activities
93 Druge storitvene dejavnosti	624	806	2	-	1	1,39	93 Other service activities

112. Samozaposlene ženske in pri njih zaposlene osebe po dejavnosti, vrsti delovnega razmerja in izmenskem delu, 31. 12. 1998

Self-employed women and persons in paid employment by them by activity, type of labour relation and shift work, 31. 12. 1998

Dejavnost	Skupaj Total	Delovno razmerje Labour relation: za nedoločen čas permanent employment	za določen čas temporary employment	neznano unknown	Activity
Skupaj	**38631**	**28632**	**8599**	**1400**	**Total**
A Kmetijstvo, lov, gozdarstvo	234	147	31	56	A Agriculture, hunting and forestry
01 Kmetijstvo, lov, storitve	226	142	29	55	01 Agriculture, hunting and services
02 Gozdarstvo, storitve	8	5	2	1	02 Forestry, logging and services
B Ribištvo	6	6	-	-	B Fishing
05 Ribištvo	6	6	-	-	05 Fishing, hatcheries and services
C Rudarstvo	26	20	5	1	C Mining and quarrying
CB Pridobivanje rud in kamnin brez energetskih	26	20	5	1	CB Mining & quarrying, not energy materials
14 Pridobivanje drugih rudnin in kamnin	26	20	5	1	14 Other mining and quarrying
D Predelovalne dejavnosti	7673	5491	1748	434	D Manufacturing
DA Proizvodnja hrane, pijač, tobačnih izdelkov	1013	722	271	20	DA Mfr. of food; beverages and tobacco
15 Proizvodnja hrane, pijač, krmil	1013	722	271	20	15 Mfr. of food products and beverages
DB Proizv. tekstilij; tekstilnih, krznenih izdelkov	2856	2020	709	127	DB Mfr. of textiles and textile products
17 Proizvodnja tekstilij	652	454	164	34	17 Manufacture of textiles
18 Proizvodnja oblačil; strojenje, dodelava krzna	2204	1566	545	93	18 Mfr. of wearing apparel; dress. of fur
DC Proizvodnja usnja, usnjenih izdelkov	291	197	74	20	DC Mfr. of leather and leather products
19 Proizvodnja usnja, usnjenih izdelkov	291	197	74	20	19 Leather tanning; mrf. of luggage, etc.
DD Obdelava in predelava lesa	235	176	51	8	DD Manufacture of wood and wood products
20 Obdelava in predelava lesa	235	176	51	8	20 Mfr. of wood and wood, cork, etc. goods
DE Proizv. vlaknin, papirja; založništvo, tiskarstvo	463	358	70	35	DE Mfr. of paper; publishing and printing
21 Proizvodnja vlaknin, papirja ter izdelkov iz njih	112	85	14	13	21 Mfr. of pulp, paper and paper products
22 Založništvo, tiskarstvo	351	273	56	22	22 Publishing, printing and recorded media
DF Proizv. koksa, naftnih deriv., jedrskega goriva	2	1	-	1	DF Mfr. of coke, petroleum prods.&nuc. fuel
23 Proizv. koksa, naftnih deriv., jedrskega goriva	2	1	-	1	23 Mfr. of coke, petroleum prods.&nuc. fuel
DG Proizv. kemikalij, kemičnih izdelkov, umetnih vl.	37	24	6	7	DG Mfr. of chemicals, prod.&man-made fibres
24 Proizv. kemikalij, kemičnih izdelkov, umetnih vl.	37	24	6	7	24 Mfr. of chemicals & chemical products
DH Proizv. izdelkov iz gume in plastičnih mas	460	318	97	45	DH Mfr. of rubber and plastic products
25 Proizv. izdelkov iz gume in plastičnih mas	460	318	97	45	25 Mfr. of rubber and plastic products
DI Proizv. drugih nekovinskih mineralnih izdelkov	94	70	17	7	DI Mfr. of other non-metal.mineral products
26 Proizv. drugih nekovinskih mineralnih izdelkov	94	70	17	7	26 Mfr. of other non-metal.mineral products
DJ Proizvodnja kovin in kovinskih izdelkov	1080	772	203	105	DJ Mfr. of basic metals & fabricated products
27 Proizvodnja kovin	27	22	3	2	27 Manufacture of basic metals
28 Proizv. kovinskih izdelkov brez strojev, naprav	1053	750	200	103	28 Mfr. of fabricated metal, not machines
DK Proizvodnja strojev in naprav	118	94	22	2	DK Mfr. of machinery and equipment nec.
29 Proizvodnja strojev in naprav	118	94	22	2	29 Mfr. of machinery and equipment nec.
DL Proizvodnja električne, optične opreme	449	302	123	24	DL Mfr. of electrical and optical equipment
30 Proizvodnja pisarniških strojev, računalnikov	5	5	-	-	30 Mfr. of office machinery and computers
31 Proizvodnja električnih strojev, aparatov	185	108	74	3	31 Mfr. of electric. machinery etc. nec.
32 Proizv. RTV, komunikacijskih aparatov in opreme	74	52	18	4	32 Mfr. of radio, TV and equipment
33 Proizv. medicin., finomeh., optičnih instrumentov	185	137	31	17	33 Mfr. of medical & precision instruments
DN Proizv. pohištva, druge pred. dejav., reciklaža	575	437	105	33	DN Manufacturing nec.
36 Proizv. pohištva, druge predelovalne dejavnosti	574	436	105	33	36 Mfr. of furniture; manufacturing nec.

Vir: Statistični register delovno aktivnega prebivalstva
Source: Statistical Register of Employment

112. Samozaposlene ženske in pri njih zaposlene osebe po dejavnosti, vrsti delovnega razmerja in izmenskem delu, 31. 12. 1998 (nadaljevanje)

Self-employed women and persons in paid employment by them by activity, type of labour relation and shift work, 31. 12. 1998 (continued)

Dejavnost	Skupaj Total	Delovno razmerje Labour relation: za nedoločen čas permanent employment	za določen čas temporary employment	neznano unknown	Activity
E Oskrba z elektriko, plinom, vodo	4	4	-	-	E Electricity, gas and water supply
40 Oskrba z el., plinom, paro, toplo vodo	4	4	-	-	40 Electricity, gas, steam and hot water
F Gradbeništvo	1066	775	251	40	F Construction
45 Gradbeništvo	1066	775	251	40	45 Construction
G Trgovina; popravila motornih vozil	8754	6602	2053	99	G Wholesale, retail; certain repair
50 Popravila, trgovina z motornimi vozili, gorivi	499	414	72	13	50 Sale, repair etc. motors; fuel
51 Posredništvo, trg. na debelo, brez mot. vozil	843	716	124	3	51 Wholesale, commission, not motors
52 Trg. na dr. brez mot. vozil; popr. izd. šir. por.	7412	5472	1857	83	52 Retail trade, not motors; repairs
H Gostinstvo	7934	5547	2134	253	H Hotels and restaurants
55 Gostinstvo	7934	5547	2134	253	55 Hotels and restaurants
I Promet, skladiščenje, zveze	764	562	182	20	I Transport, storage and communication
60 Kopenski promet, cevovodni transport	604	438	154	12	60 Land transport; pipelines transport
61 Vodni promet	2	1	1	-	61 Water transport
63 Pomožne prometne dejavnosti, turistične org.	107	82	24	1	63 Supporting transport; travel agencies
64 Pošta in telekomunikacije	51	41	3	7	64 Post and telecommunications
J Finančno posredništvo	56	39	17	-	J Financial intermediation
65 Finančno posred. brez zavarovalništva, skladov	1	1	-	-	65 Financial intermed.,not insur.,pens.fund.
66 Zavarovalništvo brez socialnega, skladi	4	2	2	-	66 Insurance, pension, not comp. soc. sec.
67 Pomožne dejavnosti v finančnem posredništvu	51	36	15	-	67 Activities aux. To financial intermed.
K Nepremičnine, najem, poslovne storitve	4406	3534	799	73	K Real estate,renting& business activities
70 Poslovanje z nepremičninami	60	44	16	-	70 Real estate activities
71 Dajanje strojev, opreme v najem	84	65	18	1	71 Renting equipment without operator
72 Obdelava podatkov, s tem povezane dejavnosti	116	100	13	3	72 Computer and related activities
73 Raziskovanje in razvoj	21	21	-	-	73 Research and development
74 Druge poslovne dejavnosti	4125	3304	752	69	74 Other business activities
M Izobraževanje	64	59	4	1	M Education
80 Izobraževanje	64	59	4	1	80 Education
N Zdravstvo, socialno varstvo	1639	1491	138	10	N Health and social work
85 Zdravstvo, socialno varstvo	1639	1491	138	10	85 Health and social work
O Druge javne, skupne in osebne storitve	5432	4219	803	410	O Other social and personal services
90 Storitve javne higiene	9	5	4	-	90 Refuse disposal, sanitation, etc.
91 Dejavnosti združenj, organizacij	296	276	1	19	91 Membership organisations nec.
92 Rekreacijske, kulturne, športne dejavnosti	718	659	17	42	92 Recreational, cultural& sport.activities
93 Druge storitvene dejavnosti	4409	3279	781	349	93 Other service activities
P Zasebna gosp.z zaposlenim osebjem	573	136	434	3	P Private households with employees
95 Zasebna gosp.z zaposlenim osebjem	573	136	434	3	95 Private households with employees

112. Samozaposlene ženske in pri njih zaposlene osebe po dejavnosti, vrsti delovnega razmerja in izmenskem delu, 31. 12. 1998 (nadaljevanje)

Self-employed women and persons in paid employment by them by activity, type of labour relation and shift work, 31. 12. 1998 (continued)

Dejavnost	Izmensko delo Shift work: eno-izmensko one shift	dvo-izmensko two shifts	tri in več izmensko three or more shifts	Turnus Work in turns	Neznano Unknown	Izmenski koeficient Shift coefficient	Activity
Skupaj	**30726**	**6410**	**49**	**12**	**1434**	**1,09**	**Total**
A Kmetijstvo, lov, gozdarstvo	170	8	-	-	56	1,02	A Agriculture, hunting and forestry
01 Kmetijstvo, lov, storitve	163	8	-	-	55	1,02	01 Agriculture, hunting and services
02 Gozdarstvo, storitve	7	-	-	-	1	1,00	02 Forestry, logging and services
B Ribištvo	6	-	-	-	-	1,00	B Fishing
05 Ribištvo	6	-	-	-	-	1,00	05 Fishing, hatcheries and services
C Rudarstvo	25	-	-	-	1	1,00	C Mining and quarrying
CB Pridobivanje rud in kamnin brez energetskih	25	-	-	-	1	1,00	CB Mining & quarrying, not energy materials
14 Pridobivanje drugih rudnin in kamnin	25	-	-	-	1	1,00	14 Other mining and quarrying
D Predelovalne dejavnosti	6619	595	12	1	446	1,04	D Manufacturing
DA Proizvodnja hrane, pijač, tobačnih izdelkov	823	162	4	-	24	1,09	DA Mfr. of food; beverages and tobacco
15 Proizvodnja hrane, pijač, krmil	823	162	4	-	24	1,09	15 Mfr. of food products and beverages
DB Proizv. tekstilij; tekstilnih, krznenih izdelkov	2535	184	5	-	132	1,03	DB Mfr. of textiles and textile products
17 Proizvodnja tekstilij	539	77	-	-	36	1,06	17 Manufacture of textiles
18 Proizvodnja oblačil; strojenje, dodelava krzna	1996	107	5	-	96	1,02	18 Mfr. of wearing apparel; dress. of fur
DC Proizvodnja usnja, usnjenih izdelkov	266	4	-	-	21	1,00	DC Mfr. of leather and leather products
19 Proizvodnja usnja, usnjenih izdelkov	266	4	-	-	21	1,00	19 Leather tanning; mrf. of luggage, etc.
DD Obdelava in predelava lesa	204	23	-	-	8	1,05	DD Manufacture of wood and wood products
20 Obdelava in predelava lesa	204	23	-	-	8	1,05	20 Mfr. of wood and wood, cork, etc. goods
DE Proizv. vlaknin, papirja; založništvo, tiskarstvo	407	20	-	-	36	1,02	DE Mfr. of paper; publishing and printing
21 Proizvodnja vlaknin, papirja ter izdelkov iz njih	97	2	-	-	13	1,01	21 Mfr. of pulp, paper and paper products
22 Založništvo, tiskarstvo	310	18	-	-	23	1,02	22 Publishing, printing and recorded media
DF Proizv. koksa, naftnih deriv., jedrskega goriva	1	-	-	-	1	1,00	DF Mfr. of coke, petroleum prods.&nuc. fuel
23 Proizv. koksa, naftnih deriv., jedrskega goriva	1	-	-	-	1	1,00	23 Mfr. of coke, petroleum prods.&nuc. fuel
DG Proizv. kemikalij, kemičnih izdelkov, umetnih vl.	29	1	-	-	7	1,01	DG Mfr. of chemicals, prod.&man-made fibres
24 Proizv. kemikalij, kemičnih izdelkov, umetnih vl.	29	1	-	-	7	1,01	24 Mfr. of chemicals & chemical products
DH Proizv. izdelkov iz gume in plastičnih mas	377	36	1	1	45	1,04	DH Mfr. of rubber and plastic products
25 Proizv. izdelkov iz gume in plastičnih mas	377	36	1	1	45	1,04	25 Mfr. of rubber and plastic products
DI Proizv. drugih nekovinskih mineralnih izdelkov	83	4	-	-	7	1,02	DI Mfr. of other non-metal.mineral products
26 Proizv. drugih nekovinskih mineralnih izdelkov	83	4	-	-	7	1,02	26 Mfr. of other non-metal.mineral products
DJ Proizvodnja kovin in kovinskih izdelkov	909	65	1	-	105	1,03	DJ Mfr. of basic metals & fabricated products
27 Proizvodnja kovin	21	4	-	-	2	1,08	27 Manufacture of basic metals
28 Proizv. kovinskih izdelkov brez strojev, naprav	888	61	1	-	103	1,03	28 Mfr. of fabricated metal, not machines
DK Proizvodnja strojev in naprav	110	6	-	-	2	1,02	DK Mfr. of machinery and equipment nec.
29 Proizvodnja strojev in naprav	110	6	-	-	2	1,02	29 Mfr. of machinery and equipment nec.
DL Proizvodnja električne, optične opreme	394	31	-	-	24	1,03	DL Mfr. of electrical and optical equipment
30 Proizvodnja pisarniških strojev, računalnikov	4	1	-	-	-	1,11	30 Mfr. of office machinery and computers
31 Proizvodnja električnih strojev, aparatov	165	17	-	-	3	1,04	31 Mfr. of electric. machinery etc. nec.
32 Proizv. RTV, komunikacijskih aparatov in opreme	66	4	-	-	4	1,02	32 Mfr. of radio, TV and equipment
33 Proizv. medicin., finomeh., optičnih instrumentov	159	9	-	-	17	1,02	33 Mfr. of medical & precision instruments

112. Samozaposlene ženske in pri njih zaposlene osebe po dejavnosti, vrsti delovnega razmerja in izmenskem delu, 31. 12. 1998 (nadaljevanje)

Self-employed women and persons in paid employment by them by activity, type of labour relation and shift work, 31. 12. 1998 (continued)

Dejavnost	Izmensko delo Shift work: eno-izmensko one shift	dvo-izmensko two shifts	tri in več izmensko three or more shifts	Turnus Work in turns	Neznano Unknown	Izmenski koeficient Shift coefficient	Activity
DN Proizv. pohištva, druge pred. dejav., reciklaža	481	59	1	-	34	1,05	DN Manufacturing nec.
36 Proizv. pohištva, druge predelovalne dejavnosti	480	59	1	-	34	1,05	36 Mfr. of furniture; manufacturing nec.
E Oskrba z elektriko, plinom, vodo	3	1	-	-	-	1,14	E Electricity, gas and water supply
40 Oskrba z el., plinom, paro, toplo vodo	3	1	-	-	-	1,14	40 Electricity, gas, steam and hot water
F Gradbeništvo	946	80	-	-	40	1,04	F Construction
45 Gradbeništvo	946	80	-	-	40	1,04	45 Construction
G Trgovina; popravila motornih vozil	6750	1888	7	-	109	1,12	G Wholesale, retail; certain repair
50 Popravila, trgovina z motornimi vozili, gorivi	435	50	-	-	14	1,05	50 Sale, repair etc. motors; fuel
51 Posredništvo, trg. na debelo, brez mot. vozil	749	90	1	-	3	1,05	51 Wholesale, commission, not motors
52 Trg. na dr. brez mot. vozil; popr. izd. šir. por.	5566	1748	6	-	92	1,13	52 Retail trade, not motors; repairs
H Gostinstvo	5249	2398	22	5	260	1,18	H Hotels and restaurants
55 Gostinstvo	5249	2398	22	5	260	1,18	55 Hotels and restaurants
I Promet, skladiščenje, zvezé	667	76	-	1	20	1,05	I Transport, storage and communication
60 Kopenski promet, cevovodni transport	523	68	-	1	12	1,06	60 Land transport; pipelines transport
61 Vodni promet	2	-	-	-	-	1,00	61 Water transport
63 Pomožne prometne dejavnosti, turistične org.	99	7	-	-	1	1,03	63 Supporting transport; travel agencies
64 Pošta in telekomunikacije	43	1	-	-	7	1,01	64 Post and telecommunications
J Finančno posredništvo	40	16	-	-	-	1,16	J Financial intermediation
65 Finančno posred. brez zavarovalništva, skladov	1	-	-	-	-	1,00	65 Financial intermed.,not insur.,pens.fund.
66 Zavarovalništvo brez socialnega, skladi	4	-	-	-	-	1,00	66 Insurance, pension, not comp. soc. sec.
67 Pomožne dejavnosti v finančnem posredništvu	35	16	-	-	-	1,18	67 Activities aux. To financial intermed.
K Nepremičnine, najem, poslovne storitve	4163	164	4	-	75	1,01	K Real estate,renting& business activities
70 Poslovanje z nepremičninami	55	5	-	-	-	1,04	70 Real estate activities
71 Dajanje strojev, opreme v najem	73	10	-	-	1	1,06	71 Renting equipment without operator
72 Obdelava podatkov, s tem povezane dejavnosti	112	1	-	-	3	1,00	72 Computer and related activities
73 Raziskovanje in razvoj	21	-	-	-	-	1,00	73 Research and development
74 Druge poslovne dejavnosti	3902	148	4	-	71	1,01	74 Other business activities
M Izobraževanje	63	-	-	-	1	1,00	M Education
80 Izobraževanje	63	-	-	-	1	1,00	80 Education
N Zdravstvo, socialno varstvo	1457	170	2	-	10	1,05	N Health and social work
85 Zdravstvo, socialno varstvo	1457	170	2	-	10	1,05	85 Health and social work
O Druge javne, skupne in osebne storitve	4011	1002	2	4	413	1,11	O Other social and personal services
90 Storitve javne higiene	9	-	-	-	-	1,00	90 Refuse disposal, sanitation, etc.
91 Dejavnosti združenj, organizacij	277	-	-	-	19	1,00	91 Membership organisations nec.
92 Rekreacijske, kulturne, športne dejavnosti	665	11	-	-	42	1,00	92 Recreational, cultural& sport.activities
93 Druge storitvene dejavnosti	3060	991	2	4	352	1,14	93 Other service activities
P Zasebna gosp.z zaposlenim osebjem	557	12	-	1	3	1,01	P Private households with employees
95 Zasebna gosp.z zaposlenim osebjem	557	12	-	1	3	1,01	95 Private households with employees

113. Zaposlene osebe v družbah, podjetjih in organizacijah po področjih dejavnosti, stopnji strokovne izobrazbe in stopnji strokovne usposobljenosti, 31. 12. 1998

Persons in paid employment in companies, enterprises and organisations by activity by level of professional attainment and level of professional skills 31. 12. 1998

Dejavnost, strokovna izobrazba	Skupaj Total	Stopnja strokovne usposobljenosti Level of professional skills: visoka / university: doktorji Ph. D.	magistri M. Sc./M. A.	ostali others	višja non-university	srednja secondary	Activity, professional attainment
Skupaj	**630344**	**1541**	**2402**	**69425**	**64164**	**169263**	**Total**
Doktorji	**2195**	**1395**	**288**	**500**	**9**	**3**	**Ph. D.**
Magistri	**4368**	**31**	**1723**	**2450**	**154**	**8**	**M. Sc., M. A.**
Visoka-ostali	**56470**	**108**	**277**	**48853**	**4797**	**2359**	**University attainment**
Višja	**53314**	**7**	**114**	**6293**	**41248**	**5213**	**Non-university attainment**
Srednja	**170671**	**-**	**-**	**8576**	**14679**	**131466**	**Secondary proffessional attainment**
Nižja	**6282**	**-**	**-**	**34**	**72**	**1527**	**Lower proffessional attainment**
VKV	**9075**	**-**	**-**	**181**	**491**	**2972**	**Highly skilled workers**
KV	**178743**	**-**	**-**	**2029**	**2146**	**18537**	**Skilled workers**
PKV	**27456**	**-**	**-**	**26**	**59**	**927**	**Semi-skilled workers**
NKV	**117854**	**-**	**-**	**444**	**497**	**4935**	**Unskilled workers**
Neznano	**3916**	**-**	**-**	**39**	**12**	**1316**	**Unknown**
A Kmetijstvo, lov, gozdarstvo	8624	8	15	588	689	2175	A Agriculture, hunting and forestry
Doktorji	7	4	1	2	-	-	Ph. D.
Magistri	30	-	12	15	3	-	M. Sc., M. A.
Visoka-ostali	522	4	1	419	72	26	University attainment
Višja	608	-	1	66	471	61	Non-university attainment
Srednja	2180	-	-	67	129	1802	Secondary proffessional attainment
Nižja	56	-	-	-	-	16	Lower proffessional attainment
VKV	95	-	-	1	2	20	Highly skilled workers
KV	2326	-	-	15	9	185	Skilled workers
PKV	663	-	-	-	1	24	Semi-skilled workers
NKV	2102	-	-	3	2	40	Unskilled workers
Neznano	35	-	-	-	-	1	Unknown
B Ribištvo	158	-	-	13	12	44	B Fishing
Visoka-ostali	13	-	-	11	2	-	University attainment
Višja	8	-	-	-	4	4	Non-university attainment
Srednja	44	-	-	1	5	30	Secondary proffessional attainment
Nižja	2	-	-	-	-	1	Lower proffessional attainment
VKV	1	-	-	-	-	-	Highly skilled workers
KV	46	-	-	1	1	7	Skilled workers
PKV	1	-	-	-	-	-	Semi-skilled workers
NKV	43	-	-	-	-	2	Unskilled workers
C Rudarstvo	7084	2	2	249	177	955	C Mining and quarrying
Doktorji	3	-	1	2	-	-	Ph. D.
Magistri	8	2	-	6	-	-	M. Sc., M. A.
Visoka-ostali	200	-	1	183	14	2	University attainment
Višja	151	-	-	29	98	20	Non-university attainment
Srednja	1150	-	-	26	48	804	Secondary proffessional attainment
Nižja	133	-	-	-	-	16	Lower proffessional attainment
VKV	100	-	-	-	4	46	Highly skilled workers
KV	3419	-	-	2	13	48	Skilled workers
PKV	372	-	-	-	-	3	Semi-skilled workers
NKV	1437	-	-	-	-	16	Unskilled workers
Neznano	111	-	-	1	-	-	Unknown
CA Pridobivanje energetskih surovin	5724	2	1	189	106	720	CA Mining & quarrying of energy materials
Doktorji	3	-	1	2	-	-	Ph. D.
Magistri	7	2	-	5	-	-	M. Sc., M. A.
Visoka-ostali	164	-	-	151	11	2	University attainment
Višja	112	-	-	20	72	16	Non-university attainment
Srednja	910	-	-	10	20	627	Secondary proffessional attainment
Nižja	120	-	-	-	-	8	Lower proffessional attainment
VKV	63	-	-	-	-	32	Highly skilled workers
KV	2833	-	-	-	3	27	Skilled workers
PKV	296	-	-	-	-	2	Semi-skilled workers
NKV	1112	-	-	-	-	6	Unskilled workers
Neznano	104	-	-	1	-	-	Unknown

Vir: Statistični register delovno aktivnega prebivalstva
Source: Statistical Register of Employment

113. Zaposlene osebe v družbah, podjetjih in organizacijah po področjih dejavnosti, stopnji strokovne izobrazbe in stopnji strokovne usposobljenosti, 31. 12. 1998 (nadaljevanje)
Persons in paid employment in companies, enterprises and organisations by activity by level of professional attainment and level of professional skills 31. 12. 1998 (continued)

Dejavnost, strokovna izobrazba	Skupaj Total	Stopnja strokovne usposobljenosti Level of professional skills: visoka / university: doktorji Ph. D.	magistri M. Sc./M. A.	ostali others	višja non-university	srednja secondary	Activity, professional attainment
CB Pridobivanje rud in kamnin brez energetskih	1360	-	1	60	71	235	CB Mining & quarrying, not energy materials
Magistri	1	-	-	1	-	-	M. Sc., M. A.
Visoka-ostali	36	-	1	32	3	-	University attainment
Višja	39	-	-	9	26	4	Non-university attainment
Srednja	240	-	-	16	28	177	Secondary proffessional attainment
Nižja	13	-	-	-	-	8	Lower proffessional attainment
VKV	37	-	-	-	4	14	Highly skilled workers
KV	586	-	-	2	10	21	Skilled workers
PKV	76	-	-	-	-	1	Semi-skilled workers
NKV	325	-	-	-	-	10	Unskilled workers
Neznano	7	-	-	-	-	-	Unknown
D Predelovalne dejavnosti	215431	53	189	12663	12054	37727	D Manufacturing
Doktorji	64	31	4	29	-	-	Ph. D.
Magistri	421	-	130	265	26	-	M. Sc., M. A.
Visoka-ostali	9081	17	31	7963	708	334	University attainment
Višja	8935	5	24	1730	6133	870	Non-university attainment
Srednja	41340	-	-	2098	4214	28490	Secondary proffessional attainment
Nižja	2403	-	-	4	12	199	Lower proffessional attainment
VKV	2246	-	-	67	196	689	Highly skilled workers
KV	71323	-	-	424	620	5442	Skilled workers
PKV	18110	-	-	6	27	389	Semi-skilled workers
NKV	60998	-	-	74	118	1308	Unskilled workers
Neznano	510	-	-	3	-	6	Unknown
DA Proizvodnja hrane, pijač, tobačnih izdelkov	18966	7	10	1080	840	3446	DA Mfr. of food; beverages and tobacco
Doktorji	7	3	-	4	-	-	Ph. D.
Magistri	34	-	7	26	1	-	M. Sc., M. A.
Visoka-ostali	837	3	1	737	54	34	University attainment
Višja	726	1	2	133	481	96	Non-university attainment
Srednja	3493	-	-	130	242	2512	Secondary proffessional attainment
Nižja	187	-	-	3	-	26	Lower proffessional attainment
VKV	276	-	-	10	15	58	Highly skilled workers
KV	6286	-	-	31	37	537	Skilled workers
PKV	887	-	-	-	2	23	Semi-skilled workers
NKV	6184	-	-	6	8	160	Unskilled workers
Neznano	49	-	-	-	-	-	Unknown
DB Proizv. tekstilij; tekstilnih, krznenih izdelkov	32073	-	9	755	1010	4008	DB Mfr. of textiles and textile products
Magistri	20	-	6	12	2	-	M. Sc., M. A.
Visoka-ostali	568	-	2	447	75	43	University attainment
Višja	724	-	1	102	523	75	Non-university attainment
Srednja	4712	-	-	154	335	3235	Secondary proffessional attainment
Nižja	631	-	-	-	1	25	Lower proffessional attainment
VKV	231	-	-	3	10	60	Highly skilled workers
KV	11108	-	-	31	47	427	Skilled workers
PKV	5256	-	-	-	-	31	Semi-skilled workers
NKV	8735	-	-	6	17	112	Unskilled workers
Neznano	88	-	-	-	-	-	Unknown
DC Proizvodnja usnja, usnjenih izdelkov	7581	-	5	195	232	1034	DC Mfr. of leather and leather products
Magistri	5	-	3	1	1	-	M. Sc., M. A.
Visoka-ostali	133	-	1	110	17	3	University attainment
Višja	217	-	1	25	138	42	Non-university attainment
Srednja	1254	-	-	53	62	854	Secondary proffessional attainment
Nižja	128	-	-	-	-	10	Lower proffessional attainment
VKV	32	-	-	-	3	6	Highly skilled workers
KV	2097	-	-	6	11	86	Skilled workers
PKV	353	-	-	-	-	6	Semi-skilled workers
NKV	3326	-	-	-	-	27	Unskilled workers
Neznano	36	-	-	-	-	-	Unknown

113. Zaposlene osebe v družbah, podjetjih in organizacijah po področjih dejavnosti, stopnji strokovne izobrazbe in stopnji strokovne usposobljenosti, 31. 12. 1998 (nadaljevanje)

Persons in paid employment in companies, enterprises and organisations by activity by level of professional attainment and level of professional skills 31. 12. 1998 (continued)

Dejavnost, strokovna izobrazba	Skupaj Total	Stopnja strokovne usposobljenosti Level of professional skills					Activity, professional attainment
		visoka / university			višja non-university	srednja secondary	
		doktorji Ph. D.	magistri M. Sc./M. A.	ostali others			
DD Obdelava in predelava lesa	10268	1	8	370	447	1679	DD Manufacture of wood and wood products
Doktorji	1	-	-	1	-	-	Ph. D.
Magistri	5	-	2	3	-	-	M. Sc., M. A.
Visoka-ostali	247	1	3	201	27	13	University attainment
Višja	312	-	3	44	227	34	Non-university attainment
Srednja	1782	-	-	86	169	1311	Secondary proffessional attainment
Nižja	99	-	-	-	-	8	Lower proffessional attainment
VKV	108	-	-	-	4	60	Highly skilled workers
KV	3453	-	-	29	15	188	Skilled workers
PKV	928	-	-	-	-	13	Semi-skilled workers
NKV	3318	-	-	6	5	52	Unskilled workers
Neznano	15	-	-	-	-	-	Unknown
DE Proizv. vlaknin, papirja; založništvo, tiskarstvo	14383	3	6	1418	1064	3792	DE Mfr. of paper; publishing and printing
Doktorji	2	-	-	2	-	-	Ph. D.
Magistri	33	-	4	27	2	-	M. Sc., M. A.
Visoka-ostali	951	2	2	800	84	60	University attainment
Višja	801	1	-	183	496	108	Non-university attainment
Srednja	3796	-	-	320	354	2592	Secondary proffessional attainment
Nižja	447	-	-	-	1	38	Lower proffessional attainment
VKV	108	-	-	-	12	34	Highly skilled workers
KV	4362	-	-	69	91	753	Skilled workers
PKV	968	-	-	1	6	34	Semi-skilled workers
NKV	2904	-	-	16	18	173	Unskilled workers
Neznano	11	-	-	-	-	-	Unknown
DF Proizv. koksa, naftnih deriv., jedrskega goriva	378	1	-	59	41	116	DF Mfr. of coke, petroleum prods.&nuc. fuel
Magistri	1	-	-	1	-	-	M. Sc., M. A.
Visoka-ostali	55	1	-	47	3	4	University attainment
Višja	36	-	-	8	26	2	Non-university attainment
Srednja	117	-	-	3	11	88	Secondary proffessional attainment
Nižja	1	-	-	-	-	1	Lower proffessional attainment
VKV	5	-	-	-	1	4	Highly skilled workers
KV	112	-	-	-	-	10	Skilled workers
PKV	3	-	-	-	-	-	Semi-skilled workers
NKV	48	-	-	-	-	7	Unskilled workers
DG Proizv. kemikalij, kemičnih izdelkov, umetnih vl.	12186	17	43	1663	953	3085	DG Mfr. of chemicals, prod.&man-made fibres
Doktorji	22	12	1	9	-	-	Ph. D.
Magistri	98	-	36	56	6	-	M. Sc., M. A.
Visoka-ostali	1430	5	6	1334	63	21	University attainment
Višja	718	-	-	146	486	71	Non-university attainment
Srednja	3196	-	-	104	365	2401	Secondary proffessional attainment
Nižja	34	-	-	-	2	7	Lower proffessional attainment
VKV	82	-	-	1	5	36	Highly skilled workers
KV	3408	-	-	13	19	407	Skilled workers
PKV	1128	-	-	-	3	46	Semi-skilled workers
NKV	2060	-	-	-	4	95	Unskilled workers
Neznano	10	-	-	-	-	1	Unknown
DH Proizv. izdelkov iz gume in plastičnih mas	10072	2	9	543	586	1747	DH Mfr. of rubber and plastic products
Doktorji	2	-	-	2	-	-	Ph. D.
Magistri	18	-	6	11	1	-	M. Sc., M. A.
Visoka-ostali	399	1	-	351	29	15	University attainment
Višja	407	1	3	48	313	33	Non-university attainment
Srednja	1948	-	-	97	180	1375	Secondary proffessional attainment
Nižja	227	-	-	-	4	14	Lower proffessional attainment
VKV	157	-	-	3	17	26	Highly skilled workers
KV	3113	-	-	23	32	194	Skilled workers
PKV	226	-	-	1	2	10	Semi-skilled workers
NKV	3545	-	-	7	8	80	Unskilled workers
Neznano	30	-	-	-	-	-	Unknown

113. Zaposlene osebe v družbah, podjetjih in organizacijah po področjih dejavnosti, stopnji strokovne izobrazbe in stopnji strokovne usposobljenosti, 31. 12. 1998 (nadaljevanje)
Persons in paid employment in companies, enterprises and organisations by activity by level of professional attainment and level of professional skills 31. 12. 1998 (continued)

Dejavnost, strokovna izobrazba	Skupaj Total	Stopnja strokovne usposobljenosti Level of professional skills: visoka / university: doktorji Ph. D.	magistri M. Sc./M. A.	ostali others	višja non-university	srednja secondary	Activity, professional attainment
DI Proizv. drugih nekovinskih mineralnih izdelkov	10455	3	5	405	479	1585	DI Mfr. of other non-metal.mineral products
Doktorji	2	2	-	-	-	-	Ph. D.
Magistri	8	-	3	4	1	-	M. Sc., M. A.
Visoka-ostali	328	1	-	283	32	12	University attainment
Višja	369	-	2	58	271	35	Non-university attainment
Srednja	1666	-	-	53	154	1229	Secondary proffessional attainment
Nižja	44	-	-	-	1	10	Lower proffessional attainment
VKV	154	-	-	-	3	52	Highly skilled workers
KV	3327	-	-	5	16	176	Skilled workers
PKV	778	-	-	-	-	15	Semi-skilled workers
NKV	3718	-	-	2	1	56	Unskilled workers
Neznano	61	-	-	-	-	-	Unknown
DJ Proizvodnja kovin in kovinskih izdelkov	28239	6	19	1624	1728	4945	DJ Mfr. of basic metals & fabricated products
Doktorji	8	3	1	4	-	-	Ph. D.
Magistri	41	-	10	31	-	-	M. Sc., M. A.
Visoka-ostali	994	2	3	875	82	30	University attainment
Višja	1210	1	5	266	823	96	Non-university attainment
Srednja	5376	-	-	324	641	3613	Secondary proffessional attainment
Nižja	195	-	-	1	-	21	Lower proffessional attainment
VKV	388	-	-	23	55	110	Highly skilled workers
KV	11105	-	-	79	111	858	Skilled workers
PKV	2269	-	-	2	3	65	Semi-skilled workers
NKV	6584	-	-	18	13	151	Unskilled workers
Neznano	69	-	-	1	-	1	Unknown
DK Proizvodnja strojev in naprav	23325	2	17	1300	1474	4005	DK Mfr. of machinery and equipment nec.
Doktorji	5	2	2	1	-	-	Ph. D.
Magistri	34	-	11	17	6	-	M. Sc., M. A.
Visoka-ostali	938	-	4	829	77	27	University attainment
Višja	1102	-	-	183	801	101	Non-university attainment
Srednja	4412	-	-	224	468	2971	Secondary proffessional attainment
Nižja	99	-	-	-	2	6	Lower proffessional attainment
VKV	364	-	-	15	36	133	Highly skilled workers
KV	8741	-	-	26	71	621	Skilled workers
PKV	1469	-	-	2	2	34	Semi-skilled workers
NKV	6089	-	-	2	11	111	Unskilled workers
Neznano	72	-	-	1	-	1	Unknown
DL Proizvodnja električne, optične opreme	25599	11	50	2203	1851	4868	DL Mfr. of electrical and optical equipment
Doktorji	14	9	-	5	-	-	Ph. D.
Magistri	105	-	40	59	6	-	M. Sc., M. A.
Visoka-ostali	1618	1	8	1451	109	47	University attainment
Višja	1367	1	2	286	939	115	Non-university attainment
Srednja	5741	-	-	332	671	3874	Secondary proffessional attainment
Nižja	146	-	-	-	1	19	Lower proffessional attainment
VKV	187	-	-	7	18	70	Highly skilled workers
KV	6971	-	-	59	93	579	Skilled workers
PKV	2308	-	-	-	3	46	Semi-skilled workers
NKV	7122	-	-	4	11	116	Unskilled workers
Neznano	20	-	-	-	-	2	Unknown
DM Proizvodnja vozil in plovil	10000	-	4	537	757	1610	DM Manufacture of transport equipment
Magistri	11	-	1	10	-	-	M. Sc., M. A.
Visoka-ostali	302	-	1	263	27	10	University attainment
Višja	521	-	2	156	319	31	Non-university attainment
Srednja	1880	-	-	86	349	1110	Secondary proffessional attainment
Nižja	84	-	-	-	-	7	Lower proffessional attainment
VKV	50	-	-	2	5	11	Highly skilled workers
KV	3572	-	-	17	42	345	Skilled workers
PKV	778	-	-	-	5	37	Semi-skilled workers
NKV	2787	-	-	3	10	58	Unskilled workers
Neznano	15	-	-	-	-	1	Unknown

113. Zaposlene osebe v družbah, podjetjih in organizacijah po področjih dejavnosti, stopnji strokovne izobrazbe in stopnji strokovne usposobljenosti, 31. 12. 1998 (nadaljevanje)
Persons in paid employment in companies, enterprises and organisations by activity by level of professional attainment and level of professional skills 31. 12. 1998 (continued)

Dejavnost, strokovna izobrazba	Skupaj Total	Stopnja strokovne usposobljenosti Level of professional skills: visoka / university: doktorji Ph. D.	magistri M. Sc./M. A.	ostali others	višja non-university	srednja secondary	Activity, professional attainment
DN Proizv. pohištva, druge pred. dejav., reciklaža	11906	-	4	511	592	1807	DN Manufacturing nec.
Doktorji	1	-	-	1	-	-	Ph. D.
Magistri	8	-	1	7	-	-	M. Sc., M. A.
Visoka-ostali	281	-	-	235	29	15	University attainment
Višja	425	-	3	92	290	31	Non-university attainment
Srednja	1967	-	-	132	213	1325	Secondary proffessional attainment
Nižja	81	-	-	-	-	7	Lower proffessional attainment
VKV	104	-	-	3	12	29	Highly skilled workers
KV	3668	-	-	36	35	261	Skilled workers
PKV	759	-	-	-	1	29	Semi-skilled workers
NKV	4578	-	-	4	12	110	Unskilled workers
Neznano	34	-	-	1	-	-	Unknown
E Oskrba z elektriko, plinom, vodo	11596	3	10	1084	914	3293	E Electricity, gas and water supply
Doktorji	5	3	1	1	-	-	Ph. D.
Magistri	39	-	8	30	1	-	M. Sc., M. A.
Visoka-ostali	912	-	-	841	40	27	University attainment
Višja	740	-	1	127	524	77	Non-university attainment
Srednja	3303	-	-	71	316	2580	Secondary proffessional attainment
Nižja	92	-	-	1	1	40	Lower proffessional attainment
VKV	516	-	-	5	24	128	Highly skilled workers
KV	4256	-	-	5	6	386	Skilled workers
PKV	471	-	-	1	-	12	Semi-skilled workers
NKV	1231	-	-	2	2	43	Unskilled workers
Neznano	31	-	-	-	-	-	Unknown
F Gradbeništvo	37502	2	14	1990	2073	6964	F Construction
Magistri	21	-	4	15	2	-	M. Sc., M. A.
Visoka-ostali	997	2	5	893	60	33	University attainment
Višja	1371	-	5	270	978	106	Non-university attainment
Srednja	7348	-	-	547	831	5261	Secondary proffessional attainment
Nižja	146	-	-	2	2	40	Lower proffessional attainment
VKV	940	-	-	17	24	315	Highly skilled workers
KV	13528	-	-	187	125	906	Skilled workers
PKV	1926	-	-	-	3	50	Semi-skilled workers
NKV	11016	-	-	56	47	243	Unskilled workers
Neznano	209	-	-	3	1	10	Unknown
G Trgovina; popravila motornih vozil	85658	10	68	7833	6327	24662	G Wholesale, retail; certain repair
Doktorji	11	2	1	8	-	-	Ph. D.
Magistri	178	1	41	119	16	1	M. Sc., M. A.
Visoka-ostali	4521	6	15	3641	470	380	University attainment
Višja	4717	1	11	914	3005	684	Non-university attainment
Srednja	25685	-	-	2154	1976	18247	Secondary proffessional attainment
Nižja	609	-	-	11	12	180	Lower proffessional attainment
VKV	2225	-	-	45	125	591	Highly skilled workers
KV	37519	-	-	764	614	3744	Skilled workers
PKV	818	-	-	8	2	63	Semi-skilled workers
NKV	9187	-	-	159	107	763	Unskilled workers
Neznano	188	-	-	10	-	9	Unknown
H Gostinstvo	14618	-	6	437	571	2781	H Hotels and restaurants
Magistri	11	-	4	7	-	-	M. Sc., M. A.
Visoka-ostali	212	-	2	134	43	27	University attainment
Višja	414	-	-	48	270	86	Non-university attainment
Srednja	2971	-	-	136	149	2103	Secondary proffessional attainment
Nižja	170	-	-	2	1	22	Lower proffessional attainment
VKV	232	-	-	6	5	74	Highly skilled workers
KV	6380	-	-	80	67	350	Skilled workers
PKV	536	-	-	2	1	20	Semi-skilled workers
NKV	3628	-	-	22	35	99	Unskilled workers
Neznano	64	-	-	-	-	-	Unknown

113. Zaposlene osebe v družbah, podjetjih in organizacijah po področjih dejavnosti, stopnji strokovne izobrazbe in stopnji strokovne usposobljenosti, 31. 12. 1998 (nadaljevanje)
Persons in paid employment in companies, enterprises and organisations by activity by level of professional attainment and level of professional skills 31. 12. 1998 (continued)

Dejavnost, strokovna izobrazba	Skupaj Total	Stopnja strokovne usposobljenosti Level of professional skills: visoka / university: doktorji Ph. D.	magistri M. Sc./M. A.	ostali others	višja non-university	srednja secondary	Activity, professional attainment
I Promet, skladiščenje, zveze	35371	-	16	2063	2835	13068	I Transport, storage and communication
Doktorji	1	-	-	-	1	-	Ph. D.
Magistri	54	-	9	42	3	-	M. Sc., M. A.
Visoka-ostali	1360	-	1	1109	134	114	University attainment
Višja	2296	-	6	317	1513	415	Non-university attainment
Srednja	11931	-	-	411	945	9633	Secondary proffessional attainment
Nižja	579	-	-	-	6	236	Lower proffessional attainment
VKV	1048	-	-	6	21	224	Highly skilled workers
KV	12740	-	-	144	169	1880	Skilled workers
PKV	1085	-	-	3	4	67	Semi-skilled workers
NKV	4122	-	-	30	38	494	Unskilled workers
Neznano	155	-	-	1	1	5	Unknown
J Finančno posredništvo	18736	7	33	2878	3050	11068	J Financial intermediation
Doktorji	15	4	3	6	1	1	Ph. D.
Magistri	122	-	21	93	8	-	M. Sc., M. A.
Visoka-ostali	2877	3	5	2356	376	137	University attainment
Višja	2681	-	4	244	2010	415	Non-university attainment
Srednja	10335	-	-	165	604	9347	Secondary proffessional attainment
Nižja	368	-	-	-	-	145	Lower proffessional attainment
VKV	205	-	-	-	11	144	Highly skilled workers
KV	1544	-	-	10	32	675	Skilled workers
PKV	136	-	-	-	3	50	Semi-skilled workers
NKV	402	-	-	2	4	144	Unskilled workers
Neznano	51	-	-	2	1	10	Unknown
K Nepremičnine, najem, poslovne storitve	39246	372	436	8503	4797	11285	K Real estate,renting& business activities
Doktorji	503	341	62	96	4	-	Ph. D.
Magistri	719	7	292	383	34	3	M. Sc., M. A.
Visoka-ostali	6836	23	69	5769	674	293	University attainment
Višja	3575	1	13	689	2474	374	Non-university attainment
Srednja	12489	-	-	1305	1412	8975	Secondary proffessional attainment
Nižja	334	-	-	2	8	86	Lower proffessional attainment
VKV	207	-	-	12	5	76	Highly skilled workers
KV	6581	-	-	181	150	978	Skilled workers
PKV	499	-	-	6	4	66	Semi-skilled workers
NKV	7447	-	-	59	32	432	Unskilled workers
Neznano	56	-	-	1	-	2	Unknown
L Javna uprava, obramba, socialno zavarovanje	40028	33	200	9931	6073	19317	L Public administ.& defence; comp.soc.sec.
Doktorji	105	26	13	64	1	1	Ph. D.
Magistri	405	-	106	266	27	4	M. Sc., M. A.
Visoka-ostali	9246	7	63	8263	519	390	University attainment
Višja	6428	-	18	692	4748	954	Non-university attainment
Srednja	16049	-	-	518	621	14543	Secondary proffessional attainment
Nižja	478	-	-	-	6	251	Lower proffessional attainment
VKV	348	-	-	10	6	245	Highly skilled workers
KV	3645	-	-	97	120	1313	Skilled workers
PKV	141	-	-	-	2	38	Semi-skilled workers
NKV	1151	-	-	10	23	322	Unskilled workers
Neznano	2032	-	-	11	-	1256	Unknown
M Izobraževanje	52288	1008	685	12243	15528	12918	M Education
Doktorji	1287	947	134	204	1	1	Ph. D.
Magistri	1006	20	492	476	18	-	M. Sc., M. A.
Visoka-ostali	11877	41	41	10244	1149	395	University attainment
Višja	13368	-	18	790	11960	590	Non-university attainment
Srednja	13792	-	-	483	2227	10568	Secondary proffessional attainment
Nižja	348	-	-	-	5	46	Lower proffessional attainment
VKV	251	-	-	6	50	73	Highly skilled workers
KV	4980	-	-	31	91	954	Skilled workers
PKV	546	-	-	-	4	32	Semi-skilled workers
NKV	4667	-	-	4	17	257	Unskilled workers
Neznano	166	-	-	5	6	2	Unknown

113. Zaposlene osebe v družbah, podjetjih in organizacijah po področjih dejavnosti, stopnji strokovne izobrazbe in stopnji strokovne usposobljenosti, 31. 12. 1998 (nadaljevanje)
Persons in paid employment in companies, enterprises and organisations by activity by level of professional attainment and level of professional skills 31. 12. 1998 (continued)

Dejavnost, strokovna izobrazba	Skupaj Total	Stopnja strokovne usposobljenosti Level of professional skills: visoka / university: doktorji Ph. D.	magistri M. Sc./M. A.	ostali others	višja non-university	srednja secondary	Activity, professional attainment
N Zdravstvo, socialno varstvo	47817	34	669	5857	7126	17460	N Health and social work
Doktorji	159	30	65	64	-	-	Ph. D.
Magistri	1216	-	568	639	9	-	M. Sc., M. A.
Visoka-ostali	5310	4	26	4858	326	95	University attainment
Višja	6587	-	10	143	6071	353	Non-university attainment
Srednja	16928	-	-	132	621	15292	Secondary proffessional attainment
Nižja	261	-	-	-	3	110	Lower proffessional attainment
VKV	304	-	-	1	11	120	Highly skilled workers
KV	6811	-	-	17	39	906	Skilled workers
PKV	1898	-	-	-	8	90	Semi-skilled workers
NKV	8144	-	-	3	37	490	Unskilled workers
Neznano	199	-	-	-	1	4	Unknown
O Druge javne, skupne in osebne storitve	16187	9	59	3093	1938	5546	O Other social and personal services
Doktorji	35	7	3	24	1	-	Ph. D.
Magistri	138	1	36	94	7	-	M. Sc., M. A.
Visoka-ostali	2506	1	17	2169	210	106	University attainment
Višja	1435	-	3	234	989	204	Non-university attainment
Srednja	5126	-	-	462	581	3791	Secondary proffessional attainment
Nižja	303	-	-	12	16	139	Lower proffessional attainment
VKV	357	-	-	5	7	227	Highly skilled workers
KV	3645	-	-	71	90	763	Skilled workers
PKV	254	-	-	-	-	23	Semi-skilled workers
NKV	2279	-	-	20	35	282	Unskilled workers
Neznano	109	-	-	2	2	11	Unknown

113. Zaposlene osebe v družbah, podjetjih in organizacijah po področjih dejavnosti, stopnji strokovne izobrazbe in stopnji strokovne usposobljenosti, 31. 12. 1998 (nadaljevanje)
Persons in paid employment in companies, enterprises and organisations by activity by level of professional attainment and professional skills 31. 12. 1998 (continued)

Dejavnost, strokovna izobrazba	Stopnja strokovne usposobljenosti Level of professional skills: nižja lower	visoko kvalificirani highly skilled workers	kvalificirani skilled workers	polkvalificirani semi-skilled workers	nekvalificirani unskilled workers	nerazvrščeno not classified	Activiy, professional attainment
Skupaj	**6465**	**10019**	**188473**	**43546**	**72639**	**2407**	**Total**
Doktorji	**-**	**-**	**-**	**-**	**-**	**-**	**Ph. D.**
Magistri	**-**	**-**	**-**	**-**	**-**	**2**	**M. Sc., M. A.**
Visoka-ostali	**-**	**3**	**69**	**-**	**-**	**4**	**University attainment**
Višja	**2**	**10**	**421**	**1**	**-**	**5**	**Non-university attainment**
Srednja	**728**	**1051**	**11115**	**971**	**2082**	**3**	**Secondary proffessional attainment**
Nižja	**1531**	**177**	**1469**	**773**	**699**	**-**	**Lower proffessional attainment**
VKV	**66**	**3886**	**1283**	**123**	**73**	**-**	**Highly skilled workers**
KV	**1933**	**3777**	**138290**	**5756**	**6272**	**3**	**Skilled workers**
PKV	**849**	**345**	**7544**	**15851**	**1855**	**-**	**Semi-skilled workers**
NKV	**1356**	**770**	**28149**	**20059**	**61636**	**8**	**Unskilled workers**
Neznano	**-**	**-**	**133**	**12**	**22**	**2382**	**Unknown**

113. Zaposlene osebe v družbah, podjetjih in organizacijah po področjih dejavnosti, stopnji strokovne izobrazbe in stopnji strokovne usposobljenosti, 31. 12. 1998 (nadaljevanje)

Persons in paid employment in companies, enterprises and organisations by activity by level of professional attainment and professional skills 31. 12. 1998 (continued)

Dejavnost, strokovna izobrazba	Stopnja strokovne usposobljenosti / Level of professional skills: nižja / lower	visoko kvalificirani / highly skilled workers	kvalificirani / skilled workers	polkvalificirani / semi-skilled workers	nekvalificirani / unskilled workers	nerazvrščeno / not classified	Activiy, professional attainment
A Kmetijstvo, lov, gozdarstvo	56	112	2947	791	1209	34	A Agriculture, hunting and forestry
Doktorji	-	-	-	-	-	-	Ph. D.
Magistri	-	-	-	-	-	-	M. Sc., M. A.
Visoka-ostali	-	-	-	-	-	-	University attainment
Višja	-	-	9	-	-	-	Non-university attainment
Srednja	5	7	121	17	32	-	Secondary proffessional attainment
Nižja	14	2	18	2	4	-	Lower proffessional attainment
VKV	1	48	22	1	-	-	Highly skilled workers
KV	27	19	1936	75	60	-	Skilled workers
PKV	2	30	214	315	77	-	Semi-skilled workers
NKV	7	6	627	381	1036	-	Unskilled workers
Neznano	-	-	-	-	-	34	Unknown
B Ribištvo	-	4	63	5	17	-	B Fishing
Visoka-ostali	-	-	-	-	-	-	University attainment
Višja	-	-	-	-	-	-	Non-university attainment
Srednja	-	-	6	-	2	-	Secondary proffessional attainment
Nižja	-	-	1	-	-	-	Lower proffessional attainment
VKV	-	1	-	-	-	-	Highly skilled workers
KV	-	1	33	2	1	-	Skilled workers
PKV	-	-	-	1	-	-	Semi-skilled workers
NKV	-	2	23	2	14	-	Unskilled workers
C Rudarstvo	9	77	3704	748	1055	106	C Mining and quarrying
Doktorji	-	-	-	-	-	-	Ph. D.
Magistri	-	-	-	-	-	-	M. Sc., M. A.
Visoka-ostali	-	-	-	-	-	-	University attainment
Višja	-	-	4	-	-	-	Non-university attainment
Srednja	2	5	216	14	34	1	Secondary proffessional attainment
Nižja	4	-	21	74	18	-	Lower proffessional attainment
VKV	-	23	26	-	1	-	Highly skilled workers
KV	2	39	2998	166	151	-	Skilled workers
PKV	-	7	84	245	33	-	Semi-skilled workers
NKV	1	3	354	249	814	-	Unskilled workers
Neznano	-	-	1	-	4	105	Unknown
CA Pridobivanje energetskih surovin	6	16	3049	618	915	102	CA Mining & quarrying of energy materials
Doktorji	-	-	-	-	-	-	Ph. D.
Magistri	-	-	-	-	-	-	M. Sc., M. A.
Visoka-ostali	-	-	-	-	-	-	University attainment
Višja	-	-	4	-	-	-	Non-university attainment
Srednja	-	3	204	13	32	1	Secondary proffessional attainment
Nižja	4	-	21	71	16	-	Lower proffessional attainment
VKV	-	9	22	-	-	-	Highly skilled workers
KV	1	4	2511	150	137	-	Skilled workers
PKV	-	-	51	211	32	-	Semi-skilled workers
NKV	1	-	235	173	697	-	Unskilled workers
Neznano	-	-	1	-	1	101	Unknown
CB Pridobivanje rud in kamnin brez energetskih	3	61	655	130	140	4	CB Mining & quarrying, not energy materials
Magistri	-	-	-	-	-	-	M. Sc., M. A.
Visoka-ostali	-	-	-	-	-	-	University attainment
Višja	-	-	-	-	-	-	Non-university attainment
Srednja	2	2	12	1	2	-	Secondary proffessional attainment
Nižja	-	-	-	3	2	-	Lower proffessional attainment
VKV	-	14	4	-	1	-	Highly skilled workers
KV	1	35	487	16	14	-	Skilled workers
PKV	-	7	33	34	1	-	Semi-skilled workers
NKV	-	3	119	76	117	-	Unskilled workers
Neznano	-	-	-	-	3	4	Unknown

113. Zaposlene osebe v družbah, podjetjih in organizacijah po področjih dejavnosti, stopnji strokovne izobrazbe in stopnji strokovne usposobljenosti, 31. 12. 1998 (nadaljevanje)

Persons in paid employment in companies, enterprises and organisations by activity by level of professional attainment and professional skills 31. 12. 1998 (continued)

Dejavnost, strokovna izobrazba	Stopnja strokovne usposobljenosti / Level of professional skills						Activiy, professional attainment
	nižja lower	visoko kvalificirani highly skilled workers	kvalificirani skilled workers	polkvalificirani semi-skilled workers	nekvalificirani unskilled workers	nerazvrščeno not classified	
D Predelovalne dejavnosti	2931	2765	79816	30128	36632	473	D Manufacturing
Doktorji	-	-	-	-	-	-	Ph. D.
Magistri	-	-	-	-	-	-	M. Sc., M. A.
Visoka-ostali	-	3	25	-	-	-	University attainment
Višja	1	6	164	-	-	2	Non-university attainment
Srednja	194	334	4157	677	1176	-	Secondary proffessional attainment
Nižja	659	22	592	485	430	-	Lower proffessional attainment
VKV	12	740	403	103	36	-	Highly skilled workers
KV	569	1233	55270	3959	3804	2	Skilled workers
PKV	728	152	4805	10691	1312	-	Semi-skilled workers
NKV	768	275	14367	14212	29874	2	Unskilled workers
Neznano	-	-	33	1	-	467	Unknown
DA Proizvodnja hrane, pijač, tobačnih izdelkov	107	252	7190	2557	3432	45	DA Mfr. of food; beverages and tobacco
Doktorji	-	-	-	-	-	-	Ph. D.
Magistri	-	-	-	-	-	-	M. Sc., M. A.
Visoka-ostali	-	-	8	-	-	-	University attainment
Višja	-	1	12	-	-	-	Non-university attainment
Srednja	14	34	374	73	114	-	Secondary proffessional attainment
Nižja	15	-	62	42	39	-	Lower proffessional attainment
VKV	2	129	56	4	2	-	Highly skilled workers
KV	31	64	4900	327	359	-	Skilled workers
PKV	3	12	197	590	60	-	Semi-skilled workers
NKV	42	12	1577	1521	2858	-	Unskilled workers
Neznano	-	-	4	-	-	45	Unknown
DB Proizv. tekstilij; tekstilnih, krznenih izdelkov	475	326	15239	6184	3984	83	DB Mfr. of textiles and textile products
Magistri	-	-	-	-	-	-	M. Sc., M. A.
Visoka-ostali	-	1	-	-	-	-	University attainment
Višja	-	2	21	-	-	-	Non-university attainment
Srednja	31	50	743	90	74	-	Secondary proffessional attainment
Nižja	241	-	194	53	117	-	Lower proffessional attainment
VKV	-	117	35	4	2	-	Highly skilled workers
KV	62	108	9505	710	218	-	Skilled workers
PKV	4	6	1665	3479	71	-	Semi-skilled workers
NKV	137	42	3071	1848	3502	-	Unskilled workers
Neznano	-	-	5	-	-	83	Unknown
DC Proizvodnja usnja, usnjenih izdelkov	125	106	3040	1144	1664	36	DC Mfr. of leather and leather products
Magistri	-	-	-	-	-	-	M. Sc., M. A.
Visoka-ostali	-	1	1	-	-	-	University attainment
Višja	-	-	11	-	-	-	Non-university attainment
Srednja	7	45	186	18	29	-	Secondary proffessional attainment
Nižja	83	-	10	23	2	-	Lower proffessional attainment
VKV	-	14	7	1	1	-	Highly skilled workers
KV	16	22	1760	125	71	-	Skilled workers
PKV	3	4	59	264	17	-	Semi-skilled workers
NKV	16	20	1006	713	1544	-	Unskilled workers
Neznano	-	-	-	-	-	36	Unknown
DD Obdelava in predelava lesa	128	96	3971	1899	1653	16	DD Manufacture of wood and wood products
Doktorji	-	-	-	-	-	-	Ph. D.
Magistri	-	-	-	-	-	-	M. Sc., M. A.
Visoka-ostali	-	-	2	-	-	-	University attainment
Višja	-	-	4	-	-	-	Non-university attainment
Srednja	8	8	141	29	30	-	Secondary proffessional attainment
Nižja	6	-	40	32	13	-	Lower proffessional attainment
VKV	1	20	20	2	1	-	Highly skilled workers
KV	34	37	2840	232	78	-	Skilled workers
PKV	18	15	236	626	20	-	Semi-skilled workers
NKV	61	16	688	978	1511	1	Unskilled workers
Neznano	-	-	-	-	-	15	Unknown

113. Zaposlene osebe v družbah, podjetjih in organizacijah po področjih dejavnosti, stopnji strokovne izobrazbe in stopnji strokovne usposobljenosti, 31. 12. 1998 (nadaljevanje)
Persons in paid employment in companies, enterprises and organisations by activity by level of professional attainment and professional skills 31. 12. 1998 (continued)

Dejavnost, strokovna izobrazba	Stopnja strokovne usposobljenosti / Level of professional skills: nižja / lower	visoko kvalificirani / highly skilled workers	kvalificirani / skilled workers	polkvalificirani / semi-skilled workers	nekvalificirani / unskilled workers	nerazvrščeno / not classified	Activiy, professional attainment
DE Proizv. vlaknin, papirja; založništvo, tiskarstvo	133	301	4332	1546	1776	12	DE Mfr. of paper; publishing and printing
Doktorji	-	-	-	-	-	-	Ph. D.
Magistri	-	-	-	-	-	-	M. Sc., M. A.
Visoka-ostali	-	-	3	-	-	-	University attainment
Višja	-	1	11	-	-	1	Non-university attainment
Srednja	14	32	383	40	61	-	Secondary proffessional attainment
Nižja	41	17	96	202	52	-	Lower proffessional attainment
VKV	5	26	31	-	-	-	Highly skilled workers
KV	42	182	2820	211	194	-	Skilled workers
PKV	10	26	263	465	163	-	Semi-skilled workers
NKV	21	17	725	628	1306	-	Unskilled workers
Neznano	-	-	-	-	-	11	Unknown
DF Proizv. koksa, naftnih deriv., jedrskega goriva	-	4	128	10	19	-	DF Mfr. of coke, petroleum prods.&nuc. fuel
Magistri	-	-	-	-	-	-	M. Sc., M. A.
Visoka-ostali	-	-	-	-	-	-	University attainment
Višja	-	-	-	-	-	-	Non-university attainment
Srednja	-	1	11	1	2	-	Secondary proffessional attainment
Nižja	-	-	-	-	-	-	Lower proffessional attainment
VKV	-	-	-	-	-	-	Highly skilled workers
KV	-	-	97	2	3	-	Skilled workers
PKV	-	-	3	-	-	-	Semi-skilled workers
NKV	-	3	17	7	14	-	Unskilled workers
DG Proizv. kemikalij, kemičnih izdelkov, umetnih vl.	69	41	3882	1097	1328	8	DG Mfr. of chemicals, prod.&man-made fibres
Doktorji	-	-	-	-	-	-	Ph. D.
Magistri	-	-	-	-	-	-	M. Sc., M. A.
Visoka-ostali	-	-	1	-	-	-	University attainment
Višja	-	-	15	-	-	-	Non-university attainment
Srednja	30	5	233	25	33	-	Secondary proffessional attainment
Nižja	8	-	13	4	-	-	Lower proffessional attainment
VKV	1	21	16	1	1	-	Highly skilled workers
KV	19	10	2589	141	210	-	Skilled workers
PKV	-	4	288	540	247	-	Semi-skilled workers
NKV	11	1	726	386	837	-	Unskilled workers
Neznano	-	-	1	-	-	8	Unknown
DH Proizv. izdelkov iz gume in plastičnih mas	140	54	3313	1082	2566	30	DH Mfr. of rubber and plastic products
Doktorji	-	-	-	-	-	-	Ph. D.
Magistri	-	-	-	-	-	-	M. Sc., M. A.
Visoka-ostali	-	-	3	-	-	-	University attainment
Višja	-	-	9	-	-	-	Non-university attainment
Srednja	22	4	177	39	54	-	Secondary proffessional attainment
Nižja	19	1	20	15	154	-	Lower proffessional attainment
VKV	1	21	72	-	17	-	Highly skilled workers
KV	36	17	2396	226	189	-	Skilled workers
PKV	34	3	37	107	32	-	Semi-skilled workers
NKV	28	8	599	695	2120	-	Unskilled workers
Neznano	-	-	-	-	-	30	Unknown
DI Proizv. drugih nekovinskih mineralnih izdelkov	107	249	4045	1488	2032	57	DI Mfr. of other non-metal.mineral products
Doktorji	-	-	-	-	-	-	Ph. D.
Magistri	-	-	-	-	-	-	M. Sc., M. A.
Visoka-ostali	-	-	-	-	-	-	University attainment
Višja	-	-	3	-	-	-	Non-university attainment
Srednja	3	10	171	21	25	-	Secondary proffessional attainment
Nižja	21	1	5	5	1	-	Lower proffessional attainment
VKV	1	78	18	2	-	-	Highly skilled workers
KV	25	114	2686	196	109	-	Skilled workers
PKV	45	4	332	326	56	-	Semi-skilled workers
NKV	12	42	826	938	1841	-	Unskilled workers
Neznano	-	-	4	-	-	57	Unknown

113. Zaposlene osebe v družbah, podjetjih in organizacijah po področjih dejavnosti, stopnji strokovne izobrazbe in stopnji strokovne usposobljenosti, 31. 12. 1998 (nadaljevanje)
Persons in paid employment in companies, enterprises and organisations by activity by level of professional attainment and professional skills 31. 12. 1998 (continued)

Dejavnost, strokovna izobrazba	Stopnja strokovne usposobljenosti / Level of professional skills						Activiy, professional attainment
	nižja lower	visoko kvalificirani highly skilled workers	kvalificirani skilled workers	polkvalificirani semi-skilled workers	nekvalificirani unskilled workers	nerazvrščeno not classified	
DJ Proizvodnja kovin in kovinskih izdelkov	250	696	12044	3482	3392	53	DJ Mfr. of basic metals & fabricated products
Doktorji	-	-	-	-	-	-	Ph. D.
Magistri	-	-	-	-	-	-	M. Sc., M. A.
Visoka-ostali	-	-	2	-	-	-	University attainment
Višja	-	-	19	-	-	-	Non-university attainment
Srednja	15	74	549	70	90	-	Secondary proffessional attainment
Nižja	96	2	33	33	9	-	Lower proffessional attainment
VKV	-	102	51	43	4	-	Highly skilled workers
KV	63	395	8828	504	266	1	Skilled workers
PKV	49	62	820	1186	82	-	Semi-skilled workers
NKV	27	61	1727	1646	2941	-	Unskilled workers
Neznano	-	-	15	-	-	52	Unknown
DK Proizvodnja strojev in naprav	343	250	8399	2402	5065	68	DK Mfr. of machinery and equipment nec.
Doktorji	-	-	-	-	-	-	Ph. D.
Magistri	-	-	-	-	-	-	M. Sc., M. A.
Visoka-ostali	-	-	1	-	-	-	University attainment
Višja	-	2	15	-	-	-	Non-university attainment
Srednja	24	26	421	53	225	-	Secondary proffessional attainment
Nižja	76	-	9	3	3	-	Lower proffessional attainment
VKV	-	87	45	42	6	-	Highly skilled workers
KV	76	105	6700	298	844	-	Skilled workers
PKV	29	5	235	740	422	-	Semi-skilled workers
NKV	138	25	971	1266	3565	-	Unskilled workers
Neznano	-	-	2	-	-	68	Unknown
DL Proizvodnja električne, optične opreme	920	162	6455	3505	5556	18	DL Mfr. of electrical and optical equipment
Doktorji	-	-	-	-	-	-	Ph. D.
Magistri	-	-	-	-	-	-	M. Sc., M. A.
Visoka-ostali	-	-	2	-	-	-	University attainment
Višja	-	-	23	-	-	1	Non-university attainment
Srednja	16	14	401	131	302	-	Secondary proffessional attainment
Nižja	23	-	46	49	8	-	Lower proffessional attainment
VKV	-	65	22	3	2	-	Highly skilled workers
KV	132	74	4779	431	824	-	Skilled workers
PKV	496	6	209	1503	45	-	Semi-skilled workers
NKV	253	3	972	1388	4375	-	Unskilled workers
Neznano	-	-	1	-	-	17	Unknown
DM Proizvodnja vozil in plovil	25	130	3681	1749	1493	14	DM Manufacture of transport equipment
Magistri	-	-	-	-	-	-	M. Sc., M. A.
Visoka-ostali	-	-	1	-	-	-	University attainment
Višja	-	-	13	-	-	-	Non-university attainment
Srednja	3	17	173	48	94	-	Secondary proffessional attainment
Nižja	11	-	24	18	24	-	Lower proffessional attainment
VKV	-	21	11	-	-	-	Highly skilled workers
KV	7	80	2547	293	241	-	Skilled workers
PKV	-	5	244	430	57	-	Semi-skilled workers
NKV	4	7	668	960	1077	-	Unskilled workers
Neznano	-	-	-	-	-	14	Unknown
DN Proizv. pohištva, druge pred. dejav., reciklaža	109	98	4097	1983	2672	33	DN Manufacturing nec.
Doktorji	-	-	-	-	-	-	Ph. D.
Magistri	-	-	-	-	-	-	M. Sc., M. A.
Visoka-ostali	-	1	1	-	-	-	University attainment
Višja	1	-	8	-	-	-	Non-university attainment
Srednja	7	14	194	39	43	-	Secondary proffessional attainment
Nižja	19	1	40	6	8	-	Lower proffessional attainment
VKV	1	39	19	1	-	-	Highly skilled workers
KV	26	25	2823	263	198	1	Skilled workers
PKV	37	-	217	435	40	-	Semi-skilled workers
NKV	18	18	794	1238	2383	1	Unskilled workers
Neznano	-	-	1	1	-	31	Unknown

113. Zaposlene osebe v družbah, podjetjih in organizacijah po področjih dejavnosti, stopnji strokovne izobrazbe in stopnji strokovne usposobljenosti, 31. 12. 1998 (nadaljevanje)
Persons in paid employment in companies, enterprises and organisations by activity by level of professional attainment and professional skills 31. 12. 1998 (continued)

Dejavnost, strokovna izobrazba	Stopnja strokovne usposobljenosti / Level of professional skills: nižja / lower	visoko kvalificirani / highly skilled workers	kvalificirani / skilled workers	polkvalificirani / semi-skilled workers	nekvalificirani / unskilled workers	nerazvrščeno / not classified	Activiy, professional attainment
E Oskrba z elektriko, plinom, vodo	84	541	4224	565	845	33	E Electricity, gas and water supply
Doktorji	-	-	-	-	-	-	Ph. D.
Magistri	-	-	-	-	-	-	M. Sc., M. A.
Visoka-ostali	-	-	4	-	-	-	University attainment
Višja	-	-	11	-	-	-	Non-university attainment
Srednja	6	69	222	21	18	-	Secondary proffessional attainment
Nižja	22	1	16	5	6	-	Lower proffessional attainment
VKV	1	308	49	-	1	-	Highly skilled workers
KV	39	156	3529	66	69	-	Skilled workers
PKV	4	6	111	318	19	-	Semi-skilled workers
NKV	12	1	282	155	732	2	Unskilled workers
Neznano	-	-	-	-	-	31	Unknown
F Gradbeništvo	142	1574	15619	2586	6400	138	F Construction
Magistri	-	-	-	-	-	-	M. Sc., M. A.
Visoka-ostali	-	-	3	-	-	1	University attainment
Višja	-	-	12	-	-	-	Non-university attainment
Srednja	16	73	516	17	87	-	Secondary proffessional attainment
Nižja	34	13	32	12	11	-	Lower proffessional attainment
VKV	4	473	96	9	2	-	Highly skilled workers
KV	55	678	10891	315	370	1	Skilled workers
PKV	6	91	709	1012	55	-	Semi-skilled workers
NKV	27	246	3324	1211	5862	-	Unskilled workers
Neznano	-	-	36	10	13	136	Unknown
G Trgovina; popravila motornih vozil	530	2411	37117	1203	5337	160	G Wholesale, retail; certain repair
Doktorji	-	-	-	-	-	-	Ph. D.
Magistri	-	-	-	-	-	-	M. Sc., M. A.
Visoka-ostali	-	-	9	-	-	-	University attainment
Višja	1	-	101	-	-	-	Non-university attainment
Srednja	78	289	2734	20	185	2	Secondary proffessional attainment
Nižja	130	16	206	27	27	-	Lower proffessional attainment
VKV	10	1124	325	-	5	-	Highly skilled workers
KV	177	918	30652	172	478	-	Skilled workers
PKV	7	11	262	423	42	-	Semi-skilled workers
NKV	127	53	2816	561	4599	2	Unskilled workers
Neznano	-	-	12	-	1	156	Unknown
H Gostinstvo	129	174	7217	1017	2224	62	H Hotels and restaurants
Magistri	-	-	-	-	-	-	M. Sc., M. A.
Visoka-ostali	-	-	6	-	-	-	University attainment
Višja	-	-	9	1	-	-	Non-university attainment
Srednja	16	15	458	37	57	-	Secondary proffessional attainment
Nižja	29	-	58	27	31	-	Lower proffessional attainment
VKV	2	70	71	1	3	-	Highly skilled workers
KV	49	69	5461	149	155	-	Skilled workers
PKV	7	4	200	256	46	-	Semi-skilled workers
NKV	26	16	951	546	1932	1	Unskilled workers
Neznano	-	-	3	-	-	61	Unknown
I Promet, skladiščenje, zveze	296	1342	13168	824	1616	143	I Transport, storage and communication
Doktorji	-	-	-	-	-	-	Ph. D.
Magistri	-	-	-	-	-	-	M. Sc., M. A.
Visoka-ostali	-	-	2	-	-	-	University attainment
Višja	-	1	44	-	-	-	Non-university attainment
Srednja	48	101	736	14	43	-	Secondary proffessional attainment
Nižja	108	107	99	18	5	-	Lower proffessional attainment
VKV	1	723	70	1	2	-	Highly skilled workers
KV	93	290	9892	123	149	-	Skilled workers
PKV	10	23	529	428	21	-	Semi-skilled workers
NKV	36	97	1791	240	1395	1	Unskilled workers
Neznano	-	-	5	-	1	142	Unknown

113. Zaposlene osebe v družbah, podjetjih in organizacijah po področjih dejavnosti, stopnji strokovne izobrazbe in stopnji strokovne usposobljenosti, 31. 12. 1998 (nadaljevanje)
Persons in paid employment in companies, enterprises and organisations by activity by level of professional attainment and professional skills 31. 12. 1998 (continued)

Dejavnost, strokovna izobrazba	Stopnja strokovne usposobljenosti / Level of professional skills						Activiy, professional attainment
	nižja lower	visoko kvalificirani highly skilled workers	kvalificirani skilled workers	polkvalificirani semi-skilled workers	nekvalificirani unskilled workers	nerazvrščeno not classified	
J Finančno posredništvo	344	40	1030	108	141	37	J Financial intermediation
Doktorji	-	-	-	-	-	-	Ph. D.
Magistri	-	-	-	-	-	-	M. Sc., M. A.
Visoka-ostali	-	-	-	-	-	-	University attainment
Višja	-	-	8	-	-	-	Non-university attainment
Srednja	57	13	136	2	11	-	Secondary proffessional attainment
Nižja	55	1	154	6	7	-	Lower proffessional attainment
VKV	17	17	13	3	-	-	Highly skilled workers
KV	176	4	611	27	9	-	Skilled workers
PKV	12	1	28	42	-	-	Semi-skilled workers
NKV	27	4	80	28	113	-	Unskilled workers
Neznano	-	-	-	-	1	37	Unknown
K Nepremičnine, najem, poslovne storitve	482	201	6556	754	5809	51	K Real estate,renting& business activities
Doktorji	-	-	-	-	-	-	Ph. D.
Magistri	-	-	-	-	-	-	M. Sc., M. A.
Visoka-ostali	-	-	8	-	-	-	University attainment
Višja	-	-	24	-	-	-	Non-university attainment
Srednja	75	27	548	17	130	-	Secondary proffessional attainment
Nižja	127	1	50	32	28	-	Lower proffessional attainment
VKV	3	86	21	2	2	-	Highly skilled workers
KV	154	72	4585	122	339	-	Skilled workers
PKV	28	4	104	251	36	-	Semi-skilled workers
NKV	95	11	1215	330	5273	-	Unskilled workers
Neznano	-	-	1	-	1	51	Unknown
L Javna uprava, obramba, socialno zavarovanje	286	159	2600	99	596	734	L Public administ.& defence; comp.soc.sec.
Doktorji	-	-	-	-	-	-	Ph. D.
Magistri	-	-	-	-	-	2	M. Sc., M. A.
Visoka-ostali	-	-	4	-	-	-	University attainment
Višja	-	1	14	-	-	1	Non-university attainment
Srednja	34	33	263	3	34	-	Secondary proffessional attainment
Nižja	107	8	92	2	12	-	Lower proffessional attainment
VKV	2	60	21	-	4	-	Highly skilled workers
KV	109	40	1904	19	43	-	Skilled workers
PKV	4	2	45	46	4	-	Semi-skilled workers
NKV	30	15	224	29	498	-	Unskilled workers
Neznano	-	-	33	-	1	731	Unknown
M Izobraževanje	484	144	4423	772	3930	153	M Education
Doktorji	-	-	-	-	-	-	Ph. D.
Magistri	-	-	-	-	-	-	M. Sc., M. A.
Visoka-ostali	-	-	4	-	-	3	University attainment
Višja	-	1	8	-	-	1	Non-university attainment
Srednja	77	22	285	18	112	-	Secondary proffessional attainment
Nižja	115	3	48	38	93	-	Lower proffessional attainment
VKV	3	73	41	-	5	-	Highly skilled workers
KV	234	34	3325	78	233	-	Skilled workers
PKV	9	3	131	337	30	-	Semi-skilled workers
NKV	46	8	577	301	3457	-	Unskilled workers
Neznano	-	-	4	-	-	149	Unknown
N Zdravstvo, socialno varstvo	534	353	6761	3384	5450	189	N Health and social work
Doktorji	-	-	-	-	-	-	Ph. D.
Magistri	-	-	-	-	-	-	M. Sc., M. A.
Visoka-ostali	-	-	1	-	-	-	University attainment
Višja	-	1	8	-	-	1	Non-university attainment
Srednja	94	53	519	100	117	-	Secondary proffessional attainment
Nižja	81	-	28	31	8	-	Lower proffessional attainment
VKV	4	102	58	3	5	-	Highly skilled workers
KV	186	167	4781	408	307	-	Skilled workers
PKV	32	9	245	1349	165	-	Semi-skilled workers
NKV	137	21	1116	1492	4848	-	Unskilled workers
Neznano	-	-	5	1	-	188	Unknown

113. Zaposlene osebe v družbah, podjetjih in organizacijah po področjih dejavnosti, stopnji strokovne izobrazbe in stopnji strokovne usposobljenosti, 31. 12. 1998 (nadaljevanje)

Persons in paid employment in companies, enterprises and organisations by activity by level of professional attainment and professional skills 31. 12. 1998 (continued)

Dejavnost, strokovna izobrazba	Stopnja strokovne usposobljenosti / Level of professional skills: nižja / lower	visoko kvalificirani / highly skilled workers	kvalificirani / skilled workers	polkvalificirani / semi-skilled workers	nekvalificirani / unskilled workers	nerazvrščeno / not classified	Activiy, professional attainment
O Druge javne, skupne in osebne storitve	158	122	3228	562	1378	94	O Other social and personal services
Doktorji	-	-	-	-	-	-	Ph. D.
Magistri	-	-	-	-	-	-	M. Sc., M. A.
Visoka-ostali	-	-	-	-	-	-	University attainment
Višja	-	-	5	-	-	-	Non-university attainment
Srednja	26	10	198	14	44	-	Secondary proffessional attainment
Nižja	46	3	54	14	19	-	Lower proffessional attainment
VKV	6	38	67	-	7	-	Highly skilled workers
KV	63	57	2422	75	104	-	Skilled workers
PKV	-	2	77	137	15	-	Semi-skilled workers
NKV	17	12	402	322	1189	-	Unskilled workers
Neznano	-	-	-	-	-	94	Unknown

114. Zaposlene ženske v družbah, podjetjih in organizacijah po področjih dejavnosti, stopnji strokovne izobrazbe in stopnji strokovne usposobljenosti, 31. 12. 1998

Women in paid employment in companies, enterprises and organisations by activity by level of professional attainment and professional skills 31. 12. 1998

Dejavnost, strokovna izobrazba	Skupaj / Total	Stopnja strokovne usposobljenosti / Level of professional skills: visoka / university: doktorji / Ph. D.	magistri / M. Sc./M. A.	ostali / others	višja / non-university	srednja / secondary	Activity, professional attainment
Skupaj	**301734**	**332**	**967**	**31552**	**37588**	**97997**	**Total**
Doktorji	**569**	**294**	**107**	**162**	**4**	**2**	**Ph. D.**
Magistri	**1812**	**9**	**684**	**1062**	**54**	**3**	**M. Sc., M. A.**
Visoka-ostali	**29333**	**26**	**124**	**24969**	**2827**	**1354**	**University attainment**
Višja	**32927**	**3**	**52**	**2241**	**27161**	**3279**	**Non-university attainment**
Srednja	**95316**	**-**	**-**	**2587**	**6627**	**78722**	**Secondary proffessional attainment**
Nižja	**3996**	**-**	**-**	**11**	**42**	**1163**	**Lower proffessional attainment**
VKV	**2650**	**-**	**-**	**24**	**87**	**1059**	**Highly skilled workers**
KV	**63675**	**-**	**-**	**336**	**545**	**8704**	**Skilled workers**
PKV	**13185**	**-**	**-**	**5**	**33**	**490**	**Semi-skilled workers**
NKV	**56863**	**-**	**-**	**142**	**201**	**2926**	**Unskilled workers**
Neznano	**1408**	**-**	**-**	**13**	**7**	**295**	**Unknown**
A Kmetijstvo, lov, gozdarstvo	3207	1	4	203	309	1251	A Agriculture, hunting and forestry
Doktorji	1	-	-	1	-	-	Ph. D.
Magistri	8	-	4	3	1	-	M. Sc., M. A.
Visoka-ostali	208	1	-	162	37	8	University attainment
Višja	281	-	-	16	224	36	Non-university attainment
Srednja	1197	-	-	14	44	1048	Secondary proffessional attainment
Nižja	25	-	-	-	-	13	Lower proffessional attainment
VKV	23	-	-	-	-	13	Highly skilled workers
KV	673	-	-	6	2	102	Skilled workers
PKV	156	-	-	-	-	11	Semi-skilled workers
NKV	624	-	-	1	1	20	Unskilled workers
Neznano	11	-	-	-	-	-	Unknown
B Ribištvo	26	-	-	-	1	14	B Fishing
Višja	3	-	-	-	1	2	Non-university attainment
Srednja	11	-	-	-	-	10	Secondary proffessional attainment
Nižja	1	-	-	-	-	1	Lower proffessional attainment
KV	3	-	-	-	-	-	Skilled workers
NKV	8	-	-	-	-	1	Unskilled workers

Vir: Statistični register delovno aktivnega prebivalstva
Source: Statistical Register of Employment

114. Zaposlene ženske v družbah, podjetjih in organizacijah po področjih dejavnosti, stopnji strokovne izobrazbe in stopnji strokovne usposobljenosti, 31. 12. 1998 (nadaljevanje)

Women in paid employment in companies, enterprises and organisations by activity by level of professional attainment and professional skills 31. 12. 1998 (continued)

Dejavnost, strokovna izobrazba	Skupaj Total	Stopnja strokovne usposobljenosti Level of professional skills					Activity, professional attainment
		visoka / university			višja non-university	srednja secondary	
		doktorji Ph. D.	magistri M. Sc./M. A.	ostali others			
C Rudarstvo	583	-	1	50	67	290	C Mining and quarrying
Doktorji	1	-	-	1	-	-	Ph. D.
Magistri	1	-	-	1	-	-	M. Sc., M. A.
Visoka-ostali	43	-	1	36	6	-	University attainment
Višja	56	-	-	8	39	9	Non-university attainment
Srednja	283	-	-	4	17	237	Secondary proffessional attainment
Nižja	16	-	-	-	-	15	Lower proffessional attainment
VKV	1	-	-	-	-	-	Highly skilled workers
KV	99	-	-	-	5	19	Skilled workers
PKV	5	-	-	-	-	1	Semi-skilled workers
NKV	69	-	-	-	-	9	Unskilled workers
Neznano	9	-	-	-	-	-	Unknown
CA Pridobivanje energetskih surovin	388	-	-	37	37	185	CA Mining & quarrying of energy materials
Doktorji	1	-	-	1	-	-	Ph. D.
Visoka-ostali	34	-	-	30	4	-	University attainment
Višja	39	-	-	5	28	6	Non-university attainment
Srednja	187	-	-	1	5	160	Secondary proffessional attainment
VKV	1	-	-	-	-	-	Highly skilled workers
KV	66	-	-	-	-	8	Skilled workers
PKV	2	-	-	-	-	-	Semi-skilled workers
NKV	42	-	-	-	-	4	Unskilled workers
Neznano	8	-	-	-	-	-	Unknown
CB Pridobivanje rud in kamnin brez energetskih	195	-	1	13	30	105	CB Mining & quarrying, not energy materials
Magistri	1	-	-	1	-	-	M. Sc., M. A.
Visoka-ostali	9	-	1	6	2	-	University attainment
Višja	17	-	-	3	11	3	Non-university attainment
Srednja	96	-	-	3	12	77	Secondary proffessional attainment
Nižja	8	-	-	-	-	8	Lower proffessional attainment
KV	33	-	-	-	5	11	Skilled workers
PKV	3	-	-	-	-	1	Semi-skilled workers
NKV	27	-	-	-	-	5	Unskilled workers
Neznano	1	-	-	-	-	-	Unknown
D Predelovalne dejavnosti	91532	18	53	4220	4397	17284	D Manufacturing
Doktorji	21	11	-	10	-	-	Ph. D.
Magistri	108	-	33	66	9	-	M. Sc., M. A.
Visoka-ostali	3530	4	12	3015	316	169	University attainment
Višja	3521	3	8	479	2509	441	Non-university attainment
Srednja	18613	-	-	559	1362	13679	Secondary proffessional attainment
Nižja	1580	-	-	1	8	157	Lower proffessional attainment
VKV	410	-	-	2	19	121	Highly skilled workers
KV	22464	-	-	57	108	1847	Skilled workers
PKV	9869	-	-	1	15	175	Semi-skilled workers
NKV	31183	-	-	29	51	695	Unskilled workers
Neznano	233	-	-	1	-	-	Unknown
DA Proizvodnja hrane, pijač, tobačnih izdelkov	8231	2	3	496	387	2003	DA Mfr. of food; beverages and tobacco
Doktorji	1	-	-	1	-	-	Ph. D.
Magistri	11	-	2	9	-	-	M. Sc., M. A.
Visoka-ostali	447	1	-	384	33	22	University attainment
Višja	349	1	1	41	241	58	Non-university attainment
Srednja	1948	-	-	48	97	1514	Secondary proffessional attainment
Nižja	97	-	-	1	-	21	Lower proffessional attainment
VKV	49	-	-	1	1	18	Highly skilled workers
KV	1881	-	-	7	9	265	Skilled workers
PKV	322	-	-	-	1	10	Semi-skilled workers
NKV	3108	-	-	4	5	95	Unskilled workers
Neznano	18	-	-	-	-	-	Unknown

114. Zaposlene ženske v družbah, podjetjih in organizacijah po področjih dejavnosti, stopnji strokovne izobrazbe in stopnji strokovne usposobljenosti, 31. 12. 1998 (nadaljevanje)
Women in paid employment in companies, enterprises and organisations by activity by level of professional attainment and professional skills 31. 12. 1998 (continued)

Dejavnost, strokovna izobrazba	Skupaj Total	Stopnja strokovne usposobljenosti Level of professional skills: visoka / university: doktorji Ph. D.	magistri M. Sc./M. A.	ostali others	višja non-university	srednja secondary	Activity, professional attainment
DB Proizv. tekstilij; tekstilnih, krznenih izdelkov	25317	-	2	414	644	3028	DB Mfr. of textiles and textile products
Magistri	9	-	2	5	2	-	M. Sc., M. A.
Visoka-ostali	363	-	-	272	57	33	University attainment
Višja	488	-	-	45	366	56	Non-university attainment
Srednja	3612	-	-	80	190	2526	Secondary proffessional attainment
Nižja	566	-	-	-	1	25	Lower proffessional attainment
VKV	144	-	-	-	4	35	Highly skilled workers
KV	8868	-	-	7	14	258	Skilled workers
PKV	4408	-	-	-	-	27	Semi-skilled workers
NKV	6784	-	-	5	10	68	Unskilled workers
Neznano	75	-	-	-	-	-	Unknown
DC Proizvodnja usnja, usnjenih izdelkov	5162	-	2	68	118	657	DC Mfr. of leather and leather products
Magistri	3	-	1	1	1	-	M. Sc., M. A.
Visoka-ostali	60	-	1	44	11	2	University attainment
Višja	113	-	-	9	67	27	Non-university attainment
Srednja	832	-	-	14	31	562	Secondary proffessional attainment
Nižja	65	-	-	-	-	7	Lower proffessional attainment
VKV	15	-	-	-	1	1	Highly skilled workers
KV	1450	-	-	-	7	47	Skilled workers
PKV	249	-	-	-	-	1	Semi-skilled workers
NKV	2355	-	-	-	-	10	Unskilled workers
Neznano	20	-	-	-	-	-	Unknown
DD Obdelava in predelava lesa	3097	-	-	97	159	674	DD Manufacture of wood and wood products
Doktorji	1	-	-	1	-	-	Ph. D.
Visoka-ostali	78	-	-	62	11	4	University attainment
Višja	130	-	-	11	99	19	Non-university attainment
Srednja	702	-	-	17	47	558	Secondary proffessional attainment
Nižja	57	-	-	-	-	7	Lower proffessional attainment
VKV	14	-	-	-	-	10	Highly skilled workers
KV	588	-	-	4	1	55	Skilled workers
PKV	275	-	-	-	-	4	Semi-skilled workers
NKV	1249	-	-	2	1	17	Unskilled workers
Neznano	3	-	-	-	-	-	Unknown
DE Proizv. vlaknin, papirja; založništvo, tiskarstvo	5935	1	3	635	438	1933	DE Mfr. of paper; publishing and printing
Doktorji	1	-	-	1	-	-	Ph. D.
Magistri	11	-	2	8	1	-	M. Sc., M. A.
Visoka-ostali	520	-	1	437	48	33	University attainment
Višja	348	1	-	66	222	58	Non-university attainment
Srednja	1869	-	-	107	136	1442	Secondary proffessional attainment
Nižja	301	-	-	-	1	29	Lower proffessional attainment
VKV	23	-	-	-	-	9	Highly skilled workers
KV	1166	-	-	9	21	237	Skilled workers
PKV	335	-	-	1	3	14	Semi-skilled workers
NKV	1353	-	-	6	6	111	Unskilled workers
Neznano	8	-	-	-	-	-	Unknown
DF Proizv. koksa, naftnih deriv., jedrskega goriva	100	-	-	17	15	52	DF Mfr. of coke, petroleum prods.&nuc. fuel
Visoka-ostali	17	-	-	15	-	2	University attainment
Višja	15	-	-	2	11	2	Non-university attainment
Srednja	45	-	-	-	4	39	Secondary proffessional attainment
Nižja	1	-	-	-	-	1	Lower proffessional attainment
KV	15	-	-	-	-	6	Skilled workers
NKV	7	-	-	-	-	2	Unskilled workers

114. Zaposlene ženske v družbah, podjetjih in organizacijah po področjih dejavnosti, stopnji strokovne izobrazbe in stopnji strokovne usposobljenosti, 31. 12. 1998 (nadaljevanje)
Women in paid employment in companies, enterprises and organisations by activity by level of professional attainment and professional skills 31. 12. 1998 (continued)

Dejavnost, strokovna izobrazba	Skupaj Total	Stopnja strokovne usposobljenosti Level of professional skills: visoka / university: doktorji Ph. D.	magistri M. Sc./M. A.	ostali others	višja non-university	srednja secondary	Activity, professional attainment
DG Proizv. kemikalij, kemičnih izdelkov, umetnih vl.	5286	10	20	788	498	1767	DG Mfr. of chemicals, prod.&man-made fibres
Doktorji	12	8	-	4	-	-	Ph. D.
Magistri	44	-	16	24	4	-	M. Sc., M. A.
Visoka-ostali	721	2	4	677	29	9	University attainment
Višja	365	-	-	47	276	35	Non-university attainment
Srednja	1725	-	-	34	175	1418	Secondary proffessional attainment
Nižja	23	-	-	-	1	6	Lower proffessional attainment
VKV	13	-	-	-	1	7	Highly skilled workers
KV	1016	-	-	2	8	216	Skilled workers
PKV	638	-	-	-	2	27	Semi-skilled workers
NKV	724	-	-	-	2	49	Unskilled workers
Neznano	5	-	-	-	-	-	Unknown
DH Proizv. izdelkov iz gume in plastičnih mas	3224	-	1	176	233	717	DH Mfr. of rubber and plastic products
Visoka-ostali	154	-	-	131	13	9	University attainment
Višja	168	-	1	11	134	19	Non-university attainment
Srednja	797	-	-	27	66	580	Secondary proffessional attainment
Nižja	109	-	-	-	4	7	Lower proffessional attainment
VKV	50	-	-	-	7	5	Highly skilled workers
KV	586	-	-	5	5	54	Skilled workers
PKV	80	-	-	-	-	6	Semi-skilled workers
NKV	1273	-	-	2	4	37	Unskilled workers
Neznano	7	-	-	-	-	-	Unknown
DI Proizv. drugih nekovinskih mineralnih izdelkov	2892	-	2	123	165	642	DI Mfr. of other non-metal.mineral products
Magistri	2	-	-	1	1	-	M. Sc., M. A.
Visoka-ostali	107	-	-	90	12	5	University attainment
Višja	146	-	2	18	109	17	Non-university attainment
Srednja	663	-	-	12	40	519	Secondary proffessional attainment
Nižja	16	-	-	-	-	6	Lower proffessional attainment
VKV	13	-	-	-	1	6	Highly skilled workers
KV	662	-	-	1	2	61	Skilled workers
PKV	149	-	-	-	-	5	Semi-skilled workers
NKV	1113	-	-	1	-	23	Unskilled workers
Neznano	21	-	-	-	-	-	Unknown
DJ Proizvodnja kovin in kovinskih izdelkov	6208	-	5	395	475	1516	DJ Mfr. of basic metals & fabricated products
Doktorji	3	-	-	3	-	-	Ph. D.
Magistri	10	-	2	8	-	-	M. Sc., M. A.
Visoka-ostali	306	-	1	267	27	11	University attainment
Višja	365	-	2	56	265	35	Non-university attainment
Srednja	1593	-	-	50	165	1172	Secondary proffessional attainment
Nižja	107	-	-	-	-	16	Lower proffessional attainment
VKV	21	-	-	-	3	8	Highly skilled workers
KV	1221	-	-	8	14	174	Skilled workers
PKV	668	-	-	-	-	26	Semi-skilled workers
NKV	1893	-	-	3	1	74	Unskilled workers
Neznano	21	-	-	-	-	-	Unknown
DK Proizvodnja strojev in naprav	7210	-	-	271	358	1225	DK Mfr. of machinery and equipment nec.
Magistri	2	-	-	2	-	-	M. Sc., M. A.
Visoka-ostali	234	-	-	191	32	11	University attainment
Višja	287	-	-	31	210	41	Non-university attainment
Srednja	1397	-	-	44	106	960	Secondary proffessional attainment
Nižja	50	-	-	-	1	5	Lower proffessional attainment
VKV	21	-	-	1	-	9	Highly skilled workers
KV	1391	-	-	1	3	134	Skilled workers
PKV	602	-	-	-	1	11	Semi-skilled workers
NKV	3195	-	-	1	5	54	Unskilled workers
Neznano	31	-	-	-	-	-	Unknown

114. Zaposlene ženske v družbah, podjetjih in organizacijah po področjih dejavnosti, stopnji strokovne izobrazbe in stopnji strokovne usposobljenosti, 31. 12. 1998 (nadaljevanje)
Women in paid employment in companies, enterprises and organisations by activity by level of professional attainment and professional skills 31. 12. 1998 (continued)

Dejavnost, strokovna izobrazba	Skupaj Total	Stopnja strokovne usposobljenosti Level of professional skills: visoka / university: doktorji Ph. D.	magistri M. Sc./M. A.	ostali others	višja non-university	srednja secondary		Activity, professional attainment
DL Proizvodnja električne, optične opreme	11930	5	13	452	475	1786	DL	Mfr. of electrical and optical equipment
Doktorji	3	3	-	-	-	-		Ph. D.
Magistri	15	-	8	7	-	-		M. Sc., M. A.
Visoka-ostali	344	1	4	292	28	18		University attainment
Višja	426	1	1	73	292	47		Non-university attainment
Srednja	2081	-	-	72	141	1419		Secondary proffessional attainment
Nižja	95	-	-	-	-	15		Lower proffessional attainment
VKV	28	-	-	-	-	8		Highly skilled workers
KV	2309	-	-	6	9	188		Skilled workers
PKV	1622	-	-	-	3	28		Semi-skilled workers
NKV	4999	-	-	2	2	63		Unskilled workers
Neznano	8	-	-	-	-	-		Unknown
DM Proizvodnja vozil in plovil	2241	-	2	133	208	493	DM	Manufacture of transport equipment
Visoka-ostali	92	-	1	76	9	6		University attainment
Višja	146	-	1	38	95	11		Non-university attainment
Srednja	508	-	-	17	87	349		Secondary proffessional attainment
Nižja	41	-	-	-	-	6		Lower proffessional attainment
VKV	1	-	-	-	-	-		Highly skilled workers
KV	410	-	-	1	7	81		Skilled workers
PKV	192	-	-	-	4	8		Semi-skilled workers
NKV	850	-	-	1	6	32		Unskilled workers
Neznano	1	-	-	-	-	-		Unknown
DN Proizv. pohištva, druge pred. dejav., reciklaža	4699	-	-	155	224	791	DN	Manufacturing nec.
Magistri	1	-	-	1	-	-		M. Sc., M. A.
Visoka-ostali	87	-	-	77	6	4		University attainment
Višja	175	-	-	31	122	16		Non-university attainment
Srednja	841	-	-	37	77	621		Secondary proffessional attainment
Nižja	52	-	-	-	-	6		Lower proffessional attainment
VKV	18	-	-	-	1	5		Highly skilled workers
KV	901	-	-	6	8	71		Skilled workers
PKV	329	-	-	-	1	8		Semi-skilled workers
NKV	2280	-	-	2	9	60		Unskilled workers
Neznano	15	-	-	1	-	-		Unknown
E Oskrba z elektriko, plinom, vodo	2304	-	2	244	263	1244	E	Electricity, gas and water supply
Doktorji	1	-	-	1	-	-		Ph. D.
Magistri	9	-	1	8	-	-		M. Sc., M. A.
Visoka-ostali	216	-	-	198	11	6		University attainment
Višja	238	-	1	23	179	35		Non-university attainment
Srednja	1114	-	-	11	72	1006		Secondary proffessional attainment
Nižja	54	-	-	-	-	33		Lower proffessional attainment
VKV	11	-	-	-	-	6		Highly skilled workers
KV	340	-	-	1	1	128		Skilled workers
PKV	37	-	-	1	-	6		Semi-skilled workers
NKV	274	-	-	1	-	24		Unskilled workers
Neznano	10	-	-	-	-	-		Unknown
F Gradbeništvo	4244	1	4	386	565	2287	F	Construction
Magistri	4	-	-	3	1	-		M. Sc., M. A.
Visoka-ostali	265	1	4	229	15	15		University attainment
Višja	421	-	-	53	320	48		Non-university attainment
Srednja	2166	-	-	79	209	1805		Secondary proffessional attainment
Nižja	49	-	-	1	1	32		Lower proffessional attainment
VKV	38	-	-	2	2	24		Highly skilled workers
KV	687	-	-	12	12	268		Skilled workers
PKV	46	-	-	-	1	10		Semi-skilled workers
NKV	556	-	-	7	4	85		Unskilled workers
Neznano	12	-	-	-	-	-		Unknown

114. Zaposlene ženske v družbah, podjetjih in organizacijah po področjih dejavnosti, stopnji strokovne izobrazbe in stopnji strokovne usposobljenosti, 31. 12. 1998 (nadaljevanje)
Women in paid employment in companies, enterprises and organisations by activity by level of professional attainment and professional skills 31. 12. 1998 (continued)

Dejavnost, strokovna izobrazba	Skupaj Total	Stopnja strokovne usposobljenosti Level of professional skills: visoka / university: doktorji Ph. D.	magistri M. Sc./M. A.	ostali others	višja non-university	srednja secondary		Activity, professional attainment
G Trgovina; popravila motornih vozil	45946	3	17	2925	2834	15323	G	Wholesale, retail; certain repair
Doktorji	1	1	-	-	-	-		Ph. D.
Magistri	63	-	12	49	2	-		M. Sc., M. A.
Visoka-ostali	2145	2	1	1688	247	205		University attainment
Višja	2283	-	4	292	1491	442		Non-university attainment
Srednja	14838	-	-	673	824	11554		Secondary proffessional attainment
Nižja	361	-	-	4	8	161		Lower proffessional attainment
VKV	1202	-	-	9	30	348		Highly skilled workers
KV	21186	-	-	160	194	2103		Skilled workers
PKV	280	-	-	1	1	33		Semi-skilled workers
NKV	3486	-	-	46	37	474		Unskilled workers
Neznano	101	-	-	3	-	3		Unknown
H Gostinstvo	9609	-	2	154	294	1728	H	Hotels and restaurants
Magistri	4	-	1	3	-	-		M. Sc., M. A.
Visoka-ostali	106	-	1	62	27	11		University attainment
Višja	258	-	-	17	172	61		Non-university attainment
Srednja	1805	-	-	48	57	1337		Secondary proffessional attainment
Nižja	142	-	-	-	1	19		Lower proffessional attainment
VKV	116	-	-	1	2	33		Highly skilled workers
KV	3766	-	-	14	19	191		Skilled workers
PKV	435	-	-	1	1	15		Semi-skilled workers
NKV	2933	-	-	8	15	61		Unskilled workers
Neznano	44	-	-	-	-	-		Unknown
I Promet, skladiščenje, zveze	9891	-	5	668	1207	6348	I	Transport, storage and communication
Magistri	14	-	1	12	1	-		M. Sc., M. A.
Visoka-ostali	559	-	-	421	57	80		University attainment
Višja	1063	-	4	103	709	235		Non-university attainment
Srednja	5448	-	-	113	373	4789		Secondary proffessional attainment
Nižja	153	-	-	-	2	109		Lower proffessional attainment
VKV	116	-	-	2	4	70		Highly skilled workers
KV	1713	-	-	10	47	841		Skilled workers
PKV	50	-	-	-	1	22		Semi-skilled workers
NKV	723	-	-	7	12	200		Unskilled workers
Neznano	52	-	-	-	1	2		Unknown
J Finančno posredništvo	13431	2	15	1581	2074	8559	J	Financial intermediation
Doktorji	3	-	2	-	1	-		Ph. D.
Magistri	45	-	8	34	3	-		M. Sc., M. A.
Visoka-ostali	1664	2	1	1339	233	89		University attainment
Višja	1872	-	4	132	1420	311		Non-university attainment
Srednja	7979	-	-	71	385	7354		Secondary proffessional attainment
Nižja	296	-	-	-	-	110		Lower proffessional attainment
VKV	149	-	-	-	7	107		Highly skilled workers
KV	1012	-	-	2	20	455		Skilled workers
PKV	92	-	-	-	1	37		Semi-skilled workers
NKV	274	-	-	1	3	87		Unskilled workers
Neznano	45	-	-	2	1	9		Unknown
K Nepremičnine, najem, poslovne storitve	17196	91	148	2908	2025	6129	K	Real estate,renting& business activities
Doktorji	133	83	22	27	1	-		Ph. D.
Magistri	269	5	100	146	17	1		M. Sc., M. A.
Visoka-ostali	2510	3	23	2046	303	133		University attainment
Višja	1553	-	3	218	1090	233		Non-university attainment
Srednja	6166	-	-	414	565	4897		Secondary proffessional attainment
Nižja	208	-	-	1	4	69		Lower proffessional attainment
VKV	49	-	-	2	-	24		Highly skilled workers
KV	1676	-	-	30	33	483		Skilled workers
PKV	165	-	-	1	1	47		Semi-skilled workers
NKV	4445	-	-	23	11	240		Unskilled workers
Neznano	22	-	-	-	-	2		Unknown

114. Zaposlene ženske v družbah, podjetjih in organizacijah po področjih dejavnosti, stopnji strokovne izobrazbe in stopnji strokovne usposobljenosti, 31. 12. 1998 (nadaljevanje)
Women in paid employment in companies, enterprises and organisations by activity by level of professional attainment and professional skills 31. 12. 1998 (continued)

Dejavnost, strokovna izobrazba	Skupaj Total	Stopnja strokovne usposobljenosti Level of professional skills: visoka / university: doktorji Ph. D.	magistri M. Sc./M. A.	ostali others	višja non-university	srednja secondary		Activity, professional attainment
L Javna uprava, obramba, socialno zavarovanje	19424	11	88	4963	3575	8731	L	Public administ.& defence; comp.soc.sec.
Doktorji	39	7	4	27	-	1		Ph. D.
Magistri	154	-	42	102	8	2		M. Sc., M. A.
Visoka-ostali	5056	4	35	4511	310	195		University attainment
Višja	3575	-	7	234	2884	447		Non-university attainment
Srednja	7203	-	-	68	324	6639		Secondary proffessional attainment
Nižja	398	-	-	-	4	211		Lower proffessional attainment
VKV	104	-	-	2	2	75		Highly skilled workers
KV	1430	-	-	14	30	628		Skilled workers
PKV	90	-	-	-	2	24		Semi-skilled workers
NKV	823	-	-	4	11	240		Unskilled workers
Neznano	552	-	-	1	-	269		Unknown
M Izobraževanje	40542	195	288	8317	12892	10930	M	Education
Doktorji	306	187	51	66	1	1		Ph. D.
Magistri	443	4	204	230	5	-		M. Sc., M. A.
Visoka-ostali	8463	4	21	7211	908	315		University attainment
Višja	11219	-	12	481	10179	541		Non-university attainment
Srednja	11473	-	-	316	1718	9015		Secondary proffessional attainment
Nižja	313	-	-	-	5	41		Lower proffessional attainment
VKV	127	-	-	2	16	45		Highly skilled workers
KV	3335	-	-	4	40	710		Skilled workers
PKV	434	-	-	-	2	25		Semi-skilled workers
NKV	4300	-	-	2	14	236		Unskilled workers
Neznano	129	-	-	5	4	1		Unknown
N Zdravstvo, socialno varstvo	36103	9	310	3464	6115	15083	N	Health and social work
Doktorji	53	5	26	22	-	-		Ph. D.
Magistri	631	-	261	365	5	-		M. Sc., M. A.
Visoka-ostali	3257	4	16	2918	250	69		University attainment
Višja	5752	-	7	82	5339	319		Non-university attainment
Srednja	14520	-	-	66	452	13354		Secondary proffessional attainment
Nižja	229	-	-	-	3	103		Lower proffessional attainment
VKV	156	-	-	1	4	88		Highly skilled workers
KV	3807	-	-	7	20	645		Skilled workers
PKV	1458	-	-	-	8	73		Semi-skilled workers
NKV	6099	-	-	3	34	428		Unskilled workers
Neznano	141	-	-	-	-	4		Unknown
O Druge javne, skupne in osebne storitve	7696	1	30	1469	970	2796	O	Other social and personal services
Doktorji	10	-	2	7	1	-		Ph. D.
Magistri	59	-	17	40	2	-		M. Sc., M. A.
Visoka-ostali	1311	1	9	1133	107	59		University attainment
Višja	832	-	2	103	605	119		Non-university attainment
Srednja	2500	-	-	151	225	1998		Secondary proffessional attainment
Nižja	171	-	-	4	6	89		Lower proffessional attainment
VKV	148	-	-	1	1	105		Highly skilled workers
KV	1484	-	-	19	14	284		Skilled workers
PKV	68	-	-	-	-	11		Semi-skilled workers
NKV	1066	-	-	10	8	126		Unskilled workers
Neznano	47	-	-	1	1	5		Unknown

114. Zaposlene ženske v družbah, podjetjih in organizacijah po področjih dejavnosti, stopnji strokovne izobrazbe in stopnji strokovne usposobljenosti, 31. 12. 1998 (nadaljevanje)
Women in paid employment in companies, enterprises and organisations by activity by level of professional attainment and professional skills 31. 12. 1998 (continued)

Dejavnost, strokovna izobrazba	Stopnja strokovne usposobljenosti / Level of professional skills: nižja / lower	visoko kvalificirani / highly skilled workers	kvalificirani / skilled workers	polkvalificirani / semi-skilled workers	nekvalificirani / unskilled workers	nerazvrščeno / not classified	Activiy, professional attainment
Skupaj	**4059**	**2303**	**66056**	**22333**	**37478**	**1069**	**Total**
Doktorji	**-**	**-**	**-**	**-**	**-**	**-**	**Ph. D.**
Magistri	**-**	**-**	**-**	**-**	**-**	**-**	**M. Sc., M. A.**
Visoka-ostali	**-**	**2**	**27**	**-**	**-**	**4**	**University attainment**
Višja	**1**	**3**	**186**	**-**	**-**	**1**	**Non-university attainment**
Srednja	**435**	**392**	**4737**	**623**	**1192**	**1**	**Secondary proffessional attainment**
Nižja	**996**	**28**	**862**	**479**	**415**	**-**	**Lower proffessional attainment**
VKV	**29**	**952**	**445**	**20**	**34**	**-**	**Highly skilled workers**
KV	**1105**	**764**	**46820**	**2601**	**2799**	**1**	**Skilled workers**
PKV	**613**	**36**	**2802**	**8122**	**1084**	**-**	**Semi-skilled workers**
NKV	**880**	**126**	**10148**	**10487**	**31950**	**3**	**Unskilled workers**
Neznano	**-**	**-**	**29**	**1**	**4**	**1059**	**Unknown**
A Kmetijstvo, lov, gozdarstvo	13	12	688	320	395	11	A Agriculture, hunting and forestry
Doktorji	-	-	-	-	-	-	Ph. D.
Magistri	-	-	-	-	-	-	M. Sc., M. A.
Visoka-ostali	-	-	-	-	-	-	University attainment
Višja	-	-	5	-	-	-	Non-university attainment
Srednja	2	2	53	13	21	-	Secondary proffessional attainment
Nižja	5	-	6	-	1	-	Lower proffessional attainment
VKV	-	7	3	-	-	-	Highly skilled workers
KV	6	1	512	28	16	-	Skilled workers
PKV	-	1	16	92	36	-	Semi-skilled workers
NKV	-	1	93	187	321	-	Unskilled workers
Neznano	-	-	-	-	-	11	Unknown
B Ribištvo	-	-	4	1	6	-	B Fishing
Višja	-	-	-	-	-	-	Non-university attainment
Srednja	-	-	-	-	1	-	Secondary proffessional attainment
Nižja	-	-	-	-	-	-	Lower proffessional attainment
KV	-	-	2	-	1	-	Skilled workers
NKV	-	-	2	1	4	-	Unskilled workers
C Rudarstvo	3	2	95	19	46	10	C Mining and quarrying
Doktorji	-	-	-	-	-	-	Ph. D.
Magistri	-	-	-	-	-	-	M. Sc., M. A.
Visoka-ostali	-	-	-	-	-	-	University attainment
Višja	-	-	-	-	-	-	Non-university attainment
Srednja	2	2	11	2	7	1	Secondary proffessional attainment
Nižja	1	-	-	-	-	-	Lower proffessional attainment
VKV	-	-	1	-	-	-	Highly skilled workers
KV	-	-	68	4	3	-	Skilled workers
PKV	-	-	2	2	-	-	Semi-skilled workers
NKV	-	-	13	11	36	-	Unskilled workers
Neznano	-	-	-	-	-	9	Unknown
CA Pridobivanje energetskih surovin	1	2	73	7	37	9	CA Mining & quarrying of energy materials
Doktorji	-	-	-	-	-	-	Ph. D.
Visoka-ostali	-	-	-	-	-	-	University attainment
Višja	-	-	-	-	-	-	Non-university attainment
Srednja	-	2	11	2	5	1	Secondary proffessional attainment
Nižja	1	-	-	-	-	-	Lower proffessional attainment
VKV	-	-	1	-	-	-	Highly skilled workers
KV	-	-	51	4	3	-	Skilled workers
PKV	-	-	2	-	-	-	Semi-skilled workers
NKV	-	-	8	1	29	-	Unskilled workers
Neznano	-	-	-	-	-	8	Unknown

114. Zaposlene ženske v družbah, podjetjih in organizacijah po področjih dejavnosti, stopnji strokovne izobrazbe in stopnji strokovne usposobljenosti, 31. 12. 1998 (nadaljevanje)
Women in paid employment in companies, enterprises and organisations by activity by level of professional attainment and professional skills 31. 12. 1998 (continued)

Dejavnost, strokovna izobrazba	Stopnja strokovne usposobljenosti / Level of professional skills: nižja / lower	visoko kvalificirani / highly skilled workers	kvalificirani / skilled workers	polkvalificirani / semi-skilled workers	nekvalificirani / unskilled workers	nerazvrščeno / not classified	Activiy, professional attainment
CB Pridobivanje rud in kamnin brez energetskih	2	-	22	12	9	1	CB Mining & quarrying, not energy materials
Magistri	-	-	-	-	-	-	M. Sc., M. A.
Visoka-ostali	-	-	-	-	-	-	University attainment
Višja	-	-	-	-	-	-	Non-university attainment
Srednja	2	-	-	-	2	-	Secondary proffessional attainment
Nižja	-	-	-	-	-	-	Lower proffessional attainment
KV	-	-	17	-	-	-	Skilled workers
PKV	-	-	-	2	-	-	Semi-skilled workers
NKV	-	-	5	10	7	-	Unskilled workers
Neznano	-	-	-	-	-	1	Unknown
D Predelovalne dejavnosti	1916	431	26785	16919	19285	224	D Manufacturing
Doktorji	-	-	-	-	-	-	Ph. D.
Magistri	-	-	-	-	-	-	M. Sc., M. A.
Visoka-ostali	-	2	12	-	-	-	University attainment
Višja	1	2	78	-	-	-	Non-university attainment
Srednja	94	110	1658	455	696	-	Secondary proffessional attainment
Nižja	448	6	361	357	242	-	Lower proffessional attainment
VKV	3	137	95	17	16	-	Highly skilled workers
KV	271	100	16282	1988	1810	1	Skilled workers
PKV	553	17	2181	6127	800	-	Semi-skilled workers
NKV	546	57	6108	7975	15721	1	Unskilled workers
Neznano	-	-	10	-	-	222	Unknown
DA Proizvodnja hrane, pijač, tobačnih izdelkov	47	33	2213	1359	1671	17	DA Mfr. of food; beverages and tobacco
Doktorji	-	-	-	-	-	-	Ph. D.
Magistri	-	-	-	-	-	-	M. Sc., M. A.
Visoka-ostali	-	-	7	-	-	-	University attainment
Višja	-	-	7	-	-	-	Non-university attainment
Srednja	6	9	148	52	74	-	Secondary proffessional attainment
Nižja	6	-	21	34	14	-	Lower proffessional attainment
VKV	1	11	14	1	2	-	Highly skilled workers
KV	7	8	1291	146	148	-	Skilled workers
PKV	3	3	51	231	23	-	Semi-skilled workers
NKV	24	2	673	895	1410	-	Unskilled workers
Neznano	-	-	1	-	-	17	Unknown
DB Proizv. tekstilij; tekstilnih, krznenih izdelkov	383	146	12728	4962	2937	73	DB Mfr. of textiles and textile products
Magistri	-	-	-	-	-	-	M. Sc., M. A.
Visoka-ostali	-	1	-	-	-	-	University attainment
Višja	-	1	20	-	-	-	Non-university attainment
Srednja	21	36	624	78	57	-	Secondary proffessional attainment
Nižja	216	-	180	41	103	-	Lower proffessional attainment
VKV	-	77	23	3	2	-	Highly skilled workers
KV	38	18	7808	576	149	-	Skilled workers
PKV	3	1	1517	2803	57	-	Semi-skilled workers
NKV	105	12	2554	1461	2569	-	Unskilled workers
Neznano	-	-	2	-	-	73	Unknown
DC Proizvodnja usnja, usnjenih izdelkov	73	65	2114	812	1233	20	DC Mfr. of leather and leather products
Magistri	-	-	-	-	-	-	M. Sc., M. A.
Visoka-ostali	-	1	1	-	-	-	University attainment
Višja	-	-	10	-	-	-	Non-university attainment
Srednja	4	34	150	15	22	-	Secondary proffessional attainment
Nižja	48	-	3	5	2	-	Lower proffessional attainment
VKV	-	7	4	1	1	-	Highly skilled workers
KV	10	13	1221	95	57	-	Skilled workers
PKV	2	1	34	198	13	-	Semi-skilled workers
NKV	9	9	691	498	1138	-	Unskilled workers
Neznano	-	-	-	-	-	20	Unknown

114. Zaposlene ženske v družbah, podjetjih in organizacijah po področjih dejavnosti, stopnji strokovne izobrazbe in stopnji strokovne usposobljenosti, 31. 12. 1998 (nadaljevanje)
Women in paid employment in companies, enterprises and organisations by activity by level of professional attainment and professional skills 31. 12. 1998 (continued)

Dejavnost, strokovna izobrazba	Stopnja strokovne usposobljenosti / Level of professional skills: nižja / lower	visoko kvalificirani / highly skilled workers	kvalificirani / skilled workers	polkvalificirani / semi-skilled workers	nekvalificirani / unskilled workers	nerazvrščeno / not classified	Activiy, professional attainment
DD Obdelava in predelava lesa	75	7	646	826	610	3	DD Manufacture of wood and wood products
Doktorji	-	-	-	-	-	-	Ph. D.
Visoka-ostali	-	-	1	-	-	-	University attainment
Višja	-	-	1	-	-	-	Non-university attainment
Srednja	5	2	38	18	17	-	Secondary proffessional attainment
Nižja	1	-	21	24	4	-	Lower proffessional attainment
VKV	-	2	1	-	1	-	Highly skilled workers
KV	23	2	406	80	17	-	Skilled workers
PKV	10	1	33	220	7	-	Semi-skilled workers
NKV	36	-	145	484	564	-	Unskilled workers
Neznano	-	-	-	-	-	3	Unknown
DE Proizv. vlaknin, papirja; založništvo, tiskarstvo	46	53	1215	812	791	8	DE Mfr. of paper; publishing and printing
Doktorji	-	-	-	-	-	-	Ph. D.
Magistri	-	-	-	-	-	-	M. Sc., M. A.
Visoka-ostali	-	-	1	-	-	-	University attainment
Višja	-	1	-	-	-	-	Non-university attainment
Srednja	7	11	128	13	25	-	Secondary proffessional attainment
Nižja	13	5	53	178	22	-	Lower proffessional attainment
VKV	1	6	7	-	-	-	Highly skilled workers
KV	12	28	695	106	58	-	Skilled workers
PKV	1	-	45	205	66	-	Semi-skilled workers
NKV	12	2	286	310	620	-	Unskilled workers
Neznano	-	-	-	-	-	8	Unknown
DF Proizv. koksa, naftnih deriv., jedrskega goriva	-	-	9	-	7	-	DF Mfr. of coke, petroleum prods.&nuc. fuel
Visoka-ostali	-	-	-	-	-	-	University attainment
Višja	-	-	-	-	-	-	Non-university attainment
Srednja	-	-	1	-	1	-	Secondary proffessional attainment
Nižja	-	-	-	-	-	-	Lower proffessional attainment
KV	-	-	7	-	2	-	Skilled workers
NKV	-	-	1	-	4	-	Unskilled workers
DG Proizv. kemikalij, kemičnih izdelkov, umetnih vl.	12	6	958	535	688	4	DG Mfr. of chemicals, prod.&man-made fibres
Doktorji	-	-	-	-	-	-	Ph. D.
Magistri	-	-	-	-	-	-	M. Sc., M. A.
Visoka-ostali	-	-	-	-	-	-	University attainment
Višja	-	-	7	-	-	-	Non-university attainment
Srednja	4	-	62	13	19	-	Secondary proffessional attainment
Nižja	6	-	7	3	-	-	Lower proffessional attainment
VKV	-	3	2	-	-	-	Highly skilled workers
KV	1	-	620	57	112	-	Skilled workers
PKV	-	2	97	317	193	-	Semi-skilled workers
NKV	1	1	162	145	364	-	Unskilled workers
Neznano	-	-	1	-	-	4	Unknown
DH Proizv. izdelkov iz gume in plastičnih mas	72	5	747	458	808	7	DH Mfr. of rubber and plastic products
Visoka-ostali	-	-	1	-	-	-	University attainment
Višja	-	-	3	-	-	-	Non-university attainment
Srednja	10	1	69	21	23	-	Secondary proffessional attainment
Nižja	13	1	5	8	71	-	Lower proffessional attainment
VKV	-	2	29	-	7	-	Highly skilled workers
KV	9	1	391	67	54	-	Skilled workers
PKV	23	-	7	38	6	-	Semi-skilled workers
NKV	17	-	242	324	647	-	Unskilled workers
Neznano	-	-	-	-	-	7	Unknown

114. Zaposlene ženske v družbah, podjetjih in organizacijah po področjih dejavnosti, stopnji strokovne izobrazbe in stopnji strokovne usposobljenosti, 31. 12. 1998 (nadaljevanje)
Women in paid employment in companies, enterprises and organisations by activity by level of professional attainment and professional skills 31. 12. 1998 (continued)

Dejavnost, strokovna izobrazba	Stopnja strokovne usposobljenosti / Level of professional skills: nižja / lower	visoko kvalificirani / highly skilled workers	kvalificirani / skilled workers	polkvalificirani / semi-skilled workers	nekvalificirani / unskilled workers	nerazvrščeno / not classified		Activiy, professional attainment
DI Proizv. drugih nekovinskih mineralnih izdelkov	29	9	765	500	636	21	DI	Mfr. of other non-metal.mineral products
Magistri	-	-	-	-	-	-		M. Sc., M. A.
Visoka-ostali	-	-	-	-	-	-		University attainment
Višja	-	-	-	-	-	-		Non-university attainment
Srednja	2	1	64	10	15	-		Secondary proffessional attainment
Nižja	6	-	3	1	-	-		Lower proffessional attainment
VKV	-	3	3	-	-	-		Highly skilled workers
KV	5	3	502	58	30	-		Skilled workers
PKV	10	-	83	43	8	-		Semi-skilled workers
NKV	6	2	110	388	583	-		Unskilled workers
Neznano	-	-	-	-	-	21		Unknown
DJ Proizvodnja kovin in kovinskih izdelkov	145	55	1177	1172	1252	16	DJ	Mfr. of basic metals & fabricated products
Doktorji	-	-	-	-	-	-		Ph. D.
Magistri	-	-	-	-	-	-		M. Sc., M. A.
Visoka-ostali	-	-	-	-	-	-		University attainment
Višja	-	-	7	-	-	-		Non-university attainment
Srednja	5	6	108	31	56	-		Secondary proffessional attainment
Nižja	64	-	4	19	4	-		Lower proffessional attainment
VKV	-	4	3	3	-	-		Highly skilled workers
KV	28	22	727	141	106	1		Skilled workers
PKV	32	8	107	450	45	-		Semi-skilled workers
NKV	16	15	215	528	1041	-		Unskilled workers
Neznano	-	-	6	-	-	15		Unknown
DK Proizvodnja strojev in naprav	212	8	953	1159	2993	31	DK	Mfr. of machinery and equipment nec.
Magistri	-	-	-	-	-	-		M. Sc., M. A.
Visoka-ostali	-	-	-	-	-	-		University attainment
Višja	-	-	5	-	-	-		Non-university attainment
Srednja	14	1	84	39	149	-		Secondary proffessional attainment
Nižja	39	-	3	2	-	-		Lower proffessional attainment
VKV	-	3	2	5	1	-		Highly skilled workers
KV	39	-	669	124	421	-		Skilled workers
PKV	20	1	29	214	326	-		Semi-skilled workers
NKV	100	3	161	775	2096	-		Unskilled workers
Neznano	-	-	-	-	-	31		Unknown
DL Proizvodnja električne, optične opreme	744	21	1954	2592	3880	8	DL	Mfr. of electrical and optical equipment
Doktorji	-	-	-	-	-	-		Ph. D.
Magistri	-	-	-	-	-	-		M. Sc., M. A.
Visoka-ostali	-	-	1	-	-	-		University attainment
Višja	-	-	12	-	-	-		Non-university attainment
Srednja	9	5	119	111	205	-		Secondary proffessional attainment
Nižja	15	-	29	28	8	-		Lower proffessional attainment
VKV	-	12	3	3	2	-		Highly skilled workers
KV	85	2	1202	302	515	-		Skilled workers
PKV	427	-	83	1060	21	-		Semi-skilled workers
NKV	208	2	505	1088	3129	-		Unskilled workers
Neznano	-	-	-	-	-	8		Unknown
DM Proizvodnja vozil in plovil	12	4	332	706	350	1	DM	Manufacture of transport equipment
Visoka-ostali	-	-	-	-	-	-		University attainment
Višja	-	-	1	-	-	-		Non-university attainment
Srednja	3	2	11	22	17	-		Secondary proffessional attainment
Nižja	5	-	7	13	10	-		Lower proffessional attainment
VKV	-	-	1	-	-	-		Highly skilled workers
KV	2	-	170	107	42	-		Skilled workers
PKV	-	-	30	137	13	-		Semi-skilled workers
NKV	2	2	112	427	268	-		Unskilled workers
Neznano	-	-	-	-	-	1		Unknown

114. Zaposlene ženske v družbah, podjetjih in organizacijah po področjih dejavnosti, stopnji strokovne izobrazbe in stopnji strokovne usposobljenosti, 31. 12. 1998 (nadaljevanje)

Women in paid employment in companies, enterprises and organisations by activity by level of professional attainment and professional skills 31. 12. 1998 (continued)

Dejavnost, strokovna izobrazba	Stopnja strokovne usposobljenosti / Level of professional skills: nižja / lower	visoko kvalificirani / highly skilled workers	kvalificirani / skilled workers	polkvalificirani / semi-skilled workers	nekvalificirani / unskilled workers	nerazvrščeno / not classified	Activiy, professional attainment
DN Proizv. pohištva, druge pred. dejav., reciklaža	66	19	974	1026	1429	15	DN Manufacturing nec.
Magistri	-	-	-	-	-	-	M. Sc., M. A.
Visoka-ostali	-	-	-	-	-	-	University attainment
Višja	1	-	5	-	-	-	Non-university attainment
Srednja	4	2	52	32	16	-	Secondary proffessional attainment
Nižja	16	-	25	1	4	-	Lower proffessional attainment
VKV	1	7	3	1	-	-	Highly skilled workers
KV	12	3	573	129	99	-	Skilled workers
PKV	22	-	65	211	22	-	Semi-skilled workers
NKV	10	7	251	652	1288	1	Unskilled workers
Neznano	-	-	-	-	-	14	Unknown
E Oskrba z elektriko, plinom, vodo	40	5	253	32	211	10	E Electricity, gas and water supply
Doktorji	-	-	-	-	-	-	Ph. D.
Magistri	-	-	-	-	-	-	M. Sc., M. A.
Visoka-ostali	-	-	1	-	-	-	University attainment
Višja	-	-	-	-	-	-	Non-university attainment
Srednja	1	2	19	-	3	-	Secondary proffessional attainment
Nižja	10	-	9	1	1	-	Lower proffessional attainment
VKV	-	2	3	-	-	-	Highly skilled workers
KV	23	1	177	2	7	-	Skilled workers
PKV	-	-	6	22	2	-	Semi-skilled workers
NKV	6	-	38	7	198	-	Unskilled workers
Neznano	-	-	-	-	-	10	Unknown
F Gradbeništvo	28	15	509	77	361	11	F Construction
Magistri	-	-	-	-	-	-	M. Sc., M. A.
Visoka-ostali	-	-	-	-	-	1	University attainment
Višja	-	-	-	-	-	-	Non-university attainment
Srednja	5	2	53	1	12	-	Secondary proffessional attainment
Nižja	9	-	6	-	-	-	Lower proffessional attainment
VKV	-	5	5	-	-	-	Highly skilled workers
KV	9	5	357	6	18	-	Skilled workers
PKV	1	1	9	23	1	-	Semi-skilled workers
NKV	4	2	77	47	330	-	Unskilled workers
Neznano	-	-	2	-	-	10	Unknown
G Trgovina; popravila motornih vozil	269	1280	20902	373	1925	95	G Wholesale, retail; certain repair
Doktorji	-	-	-	-	-	-	Ph. D.
Magistri	-	-	-	-	-	-	M. Sc., M. A.
Visoka-ostali	-	-	2	-	-	-	University attainment
Višja	-	-	54	-	-	-	Non-university attainment
Srednja	49	153	1498	6	81	-	Secondary proffessional attainment
Nižja	65	6	104	4	9	-	Lower proffessional attainment
VKV	3	618	192	-	2	-	Highly skilled workers
KV	110	495	17926	51	147	-	Skilled workers
PKV	4	2	87	144	8	-	Semi-skilled workers
NKV	38	6	1039	168	1677	1	Unskilled workers
Neznano	-	-	-	-	1	94	Unknown
H Gostinstvo	96	109	4451	859	1872	44	H Hotels and restaurants
Magistri	-	-	-	-	-	-	M. Sc., M. A.
Visoka-ostali	-	-	5	-	-	-	University attainment
Višja	-	-	8	-	-	-	Non-university attainment
Srednja	13	13	264	32	41	-	Secondary proffessional attainment
Nižja	19	-	49	26	28	-	Lower proffessional attainment
VKV	1	37	39	-	3	-	Highly skilled workers
KV	34	44	3239	109	116	-	Skilled workers
PKV	4	3	157	213	41	-	Semi-skilled workers
NKV	25	12	689	479	1643	1	Unskilled workers
Neznano	-	-	1	-	-	43	Unknown

114. Zaposlene ženske v družbah, podjetjih in organizacijah po področjih dejavnosti, stopnji strokovne izobrazbe in stopnji strokovne usposobljenosti, 31. 12. 1998 (nadaljevanje)
Women in paid employment in companies, enterprises and organisations by activity by level of professional attainment and professional skills 31. 12. 1998 (continued)

Dejavnost, strokovna izobrazba	Stopnja strokovne usposobljenosti / Level of professional skills: nižja / lower	visoko kvalificirani / highly skilled workers	kvalificirani / skilled workers	polkvalificirani / semi-skilled workers	nekvalificirani / unskilled workers	nerazvrščeno / not classified		Activiy, professional attainment
I Promet, skladiščenje, zveze	70	81	1058	49	357	48	I	Transport, storage and communication
Magistri	-	-	-	-	-	-		M. Sc., M. A.
Visoka-ostali	-	-	1	-	-	-		University attainment
Višja	-	-	12	-	-	-		Non-university attainment
Srednja	17	18	123	2	13	-		Secondary proffessional attainment
Nižja	18	3	16	3	2	-		Lower proffessional attainment
VKV	-	37	3	-	-	-		Highly skilled workers
KV	21	17	748	10	19	-		Skilled workers
PKV	2	1	11	12	1	-		Semi-skilled workers
NKV	12	5	143	22	322	-		Unskilled workers
Neznano	-	-	1	-	-	48		Unknown
J Finančno posredništvo	245	27	735	52	109	32	J	Financial intermediation
Doktorji	-	-	-	-	-	-		Ph. D.
Magistri	-	-	-	-	-	-		M. Sc., M. A.
Visoka-ostali	-	-	-	-	-	-		University attainment
Višja	-	-	5	-	-	-		Non-university attainment
Srednja	44	10	108	-	7	-		Secondary proffessional attainment
Nižja	44	1	133	2	6	-		Lower proffessional attainment
VKV	15	11	8	1	-	-		Highly skilled workers
KV	113	2	402	11	7	-		Skilled workers
PKV	8	1	20	25	-	-		Semi-skilled workers
NKV	21	2	59	13	88	-		Unskilled workers
Neznano	-	-	-	-	1	32		Unknown
K Nepremičnine, najem, poslovne storitve	193	41	1581	125	3937	18	K	Real estate,renting& business activities
Doktorji	-	-	-	-	-	-		Ph. D.
Magistri	-	-	-	-	-	-		M. Sc., M. A.
Visoka-ostali	-	-	2	-	-	-		University attainment
Višja	-	-	9	-	-	-		Non-university attainment
Srednja	20	10	179	1	80	-		Secondary proffessional attainment
Nižja	91	1	22	7	13	-		Lower proffessional attainment
VKV	1	18	2	-	2	-		Highly skilled workers
KV	46	6	911	12	155	-		Skilled workers
PKV	6	2	40	58	10	-		Semi-skilled workers
NKV	29	4	415	47	3676	-		Unskilled workers
Neznano	-	-	1	-	1	18		Unknown
L Javna uprava, obramba, socialno zavarovanje	216	54	1034	46	432	274	L	Public administ.& defence; comp.soc.sec.
Doktorji	-	-	-	-	-	-		Ph. D.
Magistri	-	-	-	-	-	-		M. Sc., M. A.
Visoka-ostali	-	-	1	-	-	-		University attainment
Višja	-	-	3	-	-	-		Non-university attainment
Srednja	24	16	118	2	12	-		Secondary proffessional attainment
Nižja	86	7	79	1	10	-		Lower proffessional attainment
VKV	1	11	11	-	2	-		Highly skilled workers
KV	76	7	652	3	20	-		Skilled workers
PKV	3	1	28	28	4	-		Semi-skilled workers
NKV	26	12	135	12	383	-		Unskilled workers
Neznano	-	-	7	-	1	274		Unknown
M Izobraževanje	446	86	2874	687	3707	120	M	Education
Doktorji	-	-	-	-	-	-		Ph. D.
Magistri	-	-	-	-	-	-		M. Sc., M. A.
Visoka-ostali	-	-	1	-	-	3		University attainment
Višja	-	1	5	-	-	-		Non-university attainment
Srednja	70	17	221	17	99	-		Secondary proffessional attainment
Nižja	106	2	36	37	86	-		Lower proffessional attainment
VKV	-	35	24	-	5	-		Highly skilled workers
KV	219	22	2073	67	200	-		Skilled workers
PKV	7	1	76	293	30	-		Semi-skilled workers
NKV	44	8	436	273	3287	-		Unskilled workers
Neznano	-	-	2	-	-	117		Unknown

114. Zaposlene ženske v družbah, podjetjih in organizacijah po področjih dejavnosti, stopnji strokovne izobrazbe in stopnji strokovne usposobljenosti, 31. 12. 1998 (nadaljevanje)
Women in paid employment in companies, enterprises and organisations by activity by level of professional attainment and professional skills 31. 12. 1998 (continued)

Dejavnost, strokovna izobrazba	Stopnja strokovne usposobljenosti / Level of professional skills: nižja / lower	visoko kvalificirani / highly skilled workers	kvalificirani / skilled workers	polkvalificirani / semi-skilled workers	nekvalificirani / unskilled workers	nerazvrščeno / not classified		Activiy, professional attainment
N Zdravstvo, socialno varstvo	441	109	3751	2651	4038	132	N	Health and social work
Doktorji	-	-	-	-	-	-		Ph. D.
Magistri	-	-	-	-	-	-		M. Sc., M. A.
Visoka-ostali	-	-	-	-	-	-		University attainment
Višja	-	-	4	-	-	1		Non-university attainment
Srednja	79	31	356	87	95	-		Secondary proffessional attainment
Nižja	67	-	19	31	6	-		Lower proffessional attainment
VKV	1	31	27	2	2	-		Highly skilled workers
KV	149	33	2431	294	228	-		Skilled workers
PKV	25	4	148	1057	143	-		Semi-skilled workers
NKV	120	10	761	1179	3564	-		Unskilled workers
Neznano	-	-	5	1	-	131		Unknown
O Druge javne, skupne in osebne storitve	83	51	1336	123	797	40	O	Other social and personal services
Doktorji	-	-	-	-	-	-		Ph. D.
Magistri	-	-	-	-	-	-		M. Sc., M. A.
Visoka-ostali	-	-	2	-	-	-		University attainment
Višja	-	-	3	-	-	-		Non-university attainment
Srednja	15	6	76	5	24	-		Secondary proffessional attainment
Nižja	27	2	22	10	11	-		Lower proffessional attainment
VKV	4	3	32	-	2	-		Highly skilled workers
KV	28	31	1040	16	52	-		Skilled workers
PKV	-	2	21	26	8	-		Semi-skilled workers
NKV	9	7	140	66	700	-		Unskilled workers
Neznano	-	-	-	-	-	40		Unknown

115. Samozaposlene osebe in pri njih zaposlene osebe po področjih dejavnosti, stopnji strokovne izobrazbe in stopnji strokovne usposobljenosti, 31. 12. 1998
Self-employed persons and persons in paid employment by them by activity by level of professional attainment and by level of professional skills, 31. 12. 1998

Dejavnost, strokovna izobrazba	Skupaj / Total	Stopnja strokovne usposobljenosti / Level of professional skills: visoka / university: doktorji / Ph. D.	magistri / M. Sc./M. A.	ostali / others	višja / non-university	srednja / secondary	Activity, professional attainment
Skupaj	**112607**	**9**	**73**	**4975**	**2583**	**24058**	**Total**
Doktorji	**15**	**4**	**-**	**11**	**-**	**-**	**Ph. D.**
Magistri	**127**	**1**	**42**	**84**	**-**	**-**	**M. Sc., M. A.**
Visoka-ostali	**5199**	**4**	**31**	**4510**	**210**	**287**	**University attainment**
Višja	**2853**	**-**	**-**	**139**	**1697**	**666**	**Non-university attainment**
Srednja	**21575**	**-**	**-**	**158**	**396**	**17063**	**Secondary proffessional attainment**
Nižja	**22**	**-**	**-**	**-**	**-**	**-**	**Lower proffessional attainment**
VKV	**895**	**-**	**-**	**2**	**16**	**214**	**Highly skilled workers**
KV	**50072**	**-**	**-**	**23**	**176**	**4639**	**Skilled workers**
PKV	**504**	**-**	**-**	**-**	**-**	**21**	**Semi-skilled workers**
NKV	**24065**	**-**	**-**	**7**	**41**	**1121**	**Unskilled workers**
Neznano	**7280**	**-**	**-**	**41**	**47**	**47**	**Unknown**

Vir: Statistični register delovno aktivnega prebivalstva
Source: Statistical Register of Employment

115. Samozaposlene osebe in pri njih zaposlene osebe po področjih dejavnosti, stopnji strokovne izobrazbe in stopnji strokovne usposobljenosti, 31. 12. 1998 (nadaljevanje)
Self-employed persons and persons in paid employment by them by activity by level of professional attainment and by level of professional skills, 31. 12. 1998 (continued)

Dejavnost, strokovna izobrazba	Skupaj Total	Stopnja strokovne usposobljenosti Level of professional skills: visoka / university: doktorji Ph. D.	magistri M. Sc./M. A.	ostali others	višja non-university	srednja secondary		Activity, professional attainment
A Kmetijstvo, lov, gozdarstvo	680	-	-	9	6	127	A	Agriculture, hunting and forestry
Visoka-ostali	12	-	-	9	-	-		University attainment
Višja	13	-	-	-	6	5		Non-university attainment
Srednja	109	-	-	-	-	77		Secondary proffessional attainment
VKV	5	-	-	-	-	1		Highly skilled workers
KV	232	-	-	-	-	29		Skilled workers
PKV	6	-	-	-	-	-		Semi-skilled workers
NKV	208	-	-	-	-	15		Unskilled workers
Neznano	95	-	-	-	-	-		Unknown
B Ribištvo	82	-	-	-	2	12	B	Fishing
Visoka-ostali	1	-	-	-	1	-		University attainment
Srednja	9	-	-	-	1	6		Secondary proffessional attainment
VKV	3	-	-	-	-	-		Highly skilled workers
KV	14	-	-	-	-	2		Skilled workers
NKV	26	-	-	-	-	4		Unskilled workers
Neznano	29	-	-	-	-	-		Unknown
C Rudarstvo	292	-	-	1	3	31	C	Mining and quarrying
Visoka-ostali	2	-	-	1	1	-		University attainment
Višja	5	-	-	-	2	2		Non-university attainment
Srednja	32	-	-	-	-	23		Secondary proffessional attainment
KV	119	-	-	-	-	2		Skilled workers
PKV	1	-	-	-	-	-		Semi-skilled workers
NKV	107	-	-	-	-	4		Unskilled workers
Neznano	26	-	-	-	-	-		Unknown
CB Pridobivanje rud in kamnin brez energetskih	292	-	-	1	3	31	CB	Mining & quarrying of energy materials
Visoka-ostali	2	-	-	1	1	-		University attainment
Višja	5	-	-	-	2	2		Non-university attainment
Srednja	32	-	-	-	-	23		Secondary proffessional attainment
KV	119	-	-	-	-	2		Skilled workers
PKV	1	-	-	-	-	-		Semi-skilled workers
NKV	107	-	-	-	-	4		Unskilled workers
Neznano	26	-	-	-	-	-		Unknown
D Predelovalne dejavnosti	27967	2	2	169	451	4899	D	Manufacturing
Doktorji	1	-	-	1	-	-		Ph. D.
Magistri	4	-	-	4	-	-		M. Sc., M. A.
Visoka-ostali	301	2	2	129	44	69		University attainment
Višja	589	-	-	22	308	155		Non-university attainment
Srednja	5126	-	-	8	52	3941		Secondary proffessional attainment
Nižja	5	-	-	-	-	-		Lower proffessional attainment
VKV	227	-	-	-	8	47		Highly skilled workers
KV	13076	-	-	2	23	473		Skilled workers
PKV	154	-	-	-	-	3		Semi-skilled workers
NKV	5905	-	-	2	4	200		Unskilled workers
Neznano	2579	-	-	1	12	11		Unknown
DA Proizvodnja hrane, pijač, tobačnih izdelkov	2770	-	1	20	26	380	DA	Mfr. of food; beverages and tobacco
Doktorji	1	-	-	1	-	-		Ph. D.
Visoka-ostali	28	-	1	16	-	7		University attainment
Višja	31	-	-	2	17	5		Non-university attainment
Srednja	416	-	-	1	6	291		Secondary proffessional attainment
VKV	13	-	-	-	-	-		Highly skilled workers
KV	1350	-	-	-	2	63		Skilled workers
PKV	12	-	-	-	-	-		Semi-skilled workers
NKV	764	-	-	-	1	13		Unskilled workers
Neznano	155	-	-	-	-	1		Unknown

115. Samozaposlene osebe in pri njih zaposlene osebe po področjih dejavnosti, stopnji strokovne izobrazbe in stopnji strokovne usposobljenosti, 31. 12. 1998 (nadaljevanje)
Self-employed persons and persons in paid employment by them by activity by level of professional attainment and by level of professional skills, 31. 12. 1998 (continued)

Dejavnost, strokovna izobrazba	Skupaj Total	Stopnja strokovne usposobljenosti Level of professional skills: visoka / university: doktorji Ph. D.	magistri M. Sc./M. A.	ostali others	višja non-university	srednja secondary	Activity, professional attainment
DB Proizv. tekstilij; tekstilnih, krznenih izdelkov	3378	-	-	6	52	614	DB Mfr. of textiles and textile products
Visoka-ostali	27	-	-	6	5	8	University attainment
Višja	75	-	-	-	35	27	Non-university attainment
Srednja	667	-	-	-	6	497	Secondary proffessional attainment
VKV	20	-	-	-	-	2	Highly skilled workers
KV	1689	-	-	-	6	54	Skilled workers
PKV	10	-	-	-	-	-	Semi-skilled workers
NKV	688	-	-	-	-	26	Unskilled workers
Neznano	202	-	-	-	-	-	Unknown
DC Proizvodnja usnja, usnjenih izdelkov	559	-	-	3	6	107	DC Mfr. of leather and leather products
Visoka-ostali	6	-	-	1	2	1	University attainment
Višja	13	-	-	1	3	6	Non-university attainment
Srednja	119	-	-	-	1	90	Secondary proffessional attainment
VKV	3	-	-	-	-	1	Highly skilled workers
KV	198	-	-	-	-	6	Skilled workers
PKV	3	-	-	-	-	-	Semi-skilled workers
NKV	144	-	-	1	-	3	Unskilled workers
Neznano	73	-	-	-	-	-	Unknown
DD Obdelava in predelava lesa	1915	-	-	3	26	278	DD Manufacture of wood and wood products
Visoka-ostali	5	-	-	1	-	2	University attainment
Višja	33	-	-	-	21	7	Non-university attainment
Srednja	295	-	-	1	3	216	Secondary proffessional attainment
Nižja	1	-	-	-	-	-	Lower proffessional attainment
VKV	10	-	-	-	-	-	Highly skilled workers
KV	821	-	-	1	1	28	Skilled workers
PKV	21	-	-	-	-	1	Semi-skilled workers
NKV	602	-	-	-	-	23	Unskilled workers
Neznano	127	-	-	-	1	1	Unknown
DE Proizv. vlaknin, papirja; založništvo, tiskarstvo	1366	-	-	18	33	389	DE Mfr. of paper; publishing and printing
Visoka-ostali	1	-	-	1	-	-	University attainment
Višja	30	-	-	15	4	8	Non-university attainment
Srednja	37	-	-	2	18	13	Secondary proffessional attainment
Nižja	401	-	-	-	6	334	Lower proffessional attainment
VKV	7	-	-	-	-	-	Highly skilled workers
KV	502	-	-	-	3	18	Skilled workers
PKV	3	-	-	-	-	-	Semi-skilled workers
NKV	250	-	-	-	-	16	Unskilled workers
Neznano	135	-	-	-	2	-	Unknown
DF Proizv. koksa, naftnih deriv., jedrskega goriva	11	-	-	-	-	3	DF Mfr. of coke, petroleum prods.&nuc. fuel
Visoka-ostali	1	-	-	-	-	1	University attainment
Srednja	2	-	-	-	-	2	Secondary proffessional attainment
KV	6	-	-	-	-	-	Skilled workers
Neznano	2	-	-	-	-	-	Unknown
DG Proizv. kemikalij, kemičnih izdelkov, umetnih vl.	109	-	-	3	4	27	DG Mfr. of chemicals, prod.&man-made fibres
Visoka-ostali	6	-	-	2	-	4	University attainment
Višja	5	-	-	-	2	-	Non-university attainment
Srednja	25	-	-	1	2	17	Secondary proffessional attainment
VKV	1	-	-	-	-	1	Highly skilled workers
KV	29	-	-	-	-	3	Skilled workers
NKV	25	-	-	-	-	2	Unskilled workers
Neznano	18	-	-	-	-	-	Unknown

115. Samozaposlene osebe in pri njih zaposlene osebe po področjih dejavnosti, stopnji strokovne izobrazbe in stopnji strokovne usposobljenosti, 31. 12. 1998 (nadaljevanje)
Self-employed persons and persons in paid employment by them by activity by level of professional attainment and by level of professional skills, 31. 12. 1998 (continued)

Dejavnost, strokovna izobrazba	Skupaj Total	Stopnja strokovne usposobljenosti Level of professional skills: visoka / university: doktorji Ph. D.	magistri M. Sc./M. A.	ostali others	višja non-university	srednja secondary		Activity, professional attainment
DH Proizv. izdelkov iz gume in plastičnih mas	1867	-	-	21	33	324	DH	Mfr. of rubber and plastic products
Visoka-ostali	30	-	-	19	4	3		University attainment
Višja	41	-	-	1	22	9		Non-university attainment
Srednja	354	-	-	1	3	250		Secondary proffessional attainment
VKV	22	-	-	-	3	6		Highly skilled workers
KV	698	-	-	-	1	28		Skilled workers
PKV	7	-	-	-	-	-		Semi-skilled workers
NKV	513	-	-	-	-	25		Unskilled workers
Neznano	202	-	-	-	-	3		Unknown
DI Proizv. drugih nekovinskih mineralnih izdelkov	597	-	-	2	13	94	DI	Mfr. of other non-metal.mineral products
Visoka-ostali	4	-	-	1	-	1		University attainment
Višja	16	-	-	1	12	3		Non-university attainment
Srednja	97	-	-	-	-	75		Secondary proffessional attainment
VKV	7	-	-	-	1	1		Highly skilled workers
KV	195	-	-	-	-	8		Skilled workers
PKV	6	-	-	-	-	-		Semi-skilled workers
NKV	222	-	-	-	-	6		Unskilled workers
Neznano	50	-	-	-	-	-		Unknown
DJ Proizvodnja kovin in kovinskih izdelkov	8124	1	1	44	119	1231	DJ	Mfr. of basic metals & fabricated products
Magistri	2	-	-	2	-	-		M. Sc., M. A.
Visoka-ostali	73	1	1	33	14	17		University attainment
Višja	155	-	-	7	78	40		Non-university attainment
Srednja	1235	-	-	1	10	972		Secondary proffessional attainment
Nižja	2	-	-	-	-	-		Lower proffessional attainment
VKV	78	-	-	-	1	21		Highly skilled workers
KV	3978	-	-	1	8	134		Skilled workers
PKV	54	-	-	-	-	1		Semi-skilled workers
NKV	1622	-	-	-	-	43		Unskilled workers
Neznano	925	-	-	-	8	3		Unknown
DK Proizvodnja strojev in naprav	1290	-	-	14	22	247	DK	Mfr. of machinery and equipment nec.
Visoka-ostali	13	-	-	7	-	4		University attainment
Višja	38	-	-	5	20	9		Non-university attainment
Srednja	250	-	-	1	1	198		Secondary proffessional attainment
VKV	18	-	-	-	-	4		Highly skilled workers
KV	723	-	-	-	1	24		Skilled workers
PKV	3	-	-	-	-	-		Semi-skilled workers
NKV	157	-	-	1	-	8		Unskilled workers
Neznano	88	-	-	-	-	-		Unknown
DL Proizvodnja električne, optične opreme	2017	1	-	25	65	570	DL	Mfr. of electrical and optical equipment
Visoka-ostali	37	1	-	20	6	4		University attainment
Višja	81	-	-	3	46	17		Non-university attainment
Srednja	565	-	-	2	9	466		Secondary proffessional attainment
Nižja	1	-	-	-	-	-		Lower proffessional attainment
VKV	21	-	-	-	3	8		Highly skilled workers
KV	862	-	-	-	1	55		Skilled workers
PKV	8	-	-	-	-	1		Semi-skilled workers
NKV	227	-	-	-	-	18		Unskilled workers
Neznano	215	-	-	-	-	1		Unknown
DM Proizvodnja vozil in plovil	27	-	-	-	1	7	DM	Manufacture of transport equipment
Visoka-ostali	1	-	-	-	1	-		University attainment
Višja	1	-	-	-	-	1		Non-university attainment
Srednja	5	-	-	-	-	4		Secondary proffessional attainment
KV	12	-	-	-	-	1		Skilled workers
NKV	7	-	-	-	-	1		Unskilled workers
Neznano	1	-	-	-	-	-		Unknown

115. Samozaposlene osebe in pri njih zaposlene osebe po področjih dejavnosti, stopnji strokovne izobrazbe in stopnji strokovne usposobljenosti, 31. 12. 1998 (nadaljevanje)
Self-employed persons and persons in paid employment by them by activity by level of professional attainment and by level of professional skills, 31. 12. 1998 (continued)

Dejavnost, strokovna izobrazba	Skupaj Total	Stopnja strokovne usposobljenosti Level of professional skills: visoka / university: doktorji Ph. D.	magistri M. Sc./M. A.	ostali others	višja non-university	srednja secondary		Activity, professional attainment
DN Proizv. pohištva, druge pred. dejav., reciklaža	3937	-	-	10	51	628	DN	Manufacturing nec.
Magistri	1	-	-	1	-	-		M. Sc., M. A.
Visoka-ostali	40	-	-	8	8	9		University attainment
Višja	63	-	-	-	34	18		Non-university attainment
Srednja	695	-	-	-	5	529		Secondary proffessional attainment
Nižja	1	-	-	-	-	-		Lower proffessional attainment
VKV	27	-	-	-	-	3		Highly skilled workers
KV	2013	-	-	-	-	51		Skilled workers
PKV	27	-	-	-	-	-		Semi-skilled workers
NKV	684	-	-	-	3	16		Unskilled workers
Neznano	386	-	-	1	1	2		Unknown
E Oskrba z elektriko, plinom, vodo	29	-	-	-	2	8	E	Electricity, gas and water supply
Visoka-ostali	2	-	-	-	1	1		University attainment
Višja	1	-	-	-	1	-		Non-university attainment
Srednja	7	-	-	-	-	7		Secondary proffessional attainment
KV	14	-	-	-	-	-		Skilled workers
NKV	5	-	-	-	-	-		Unskilled workers
F Gradbeništvo	19538	-	1	38	147	2170	F	Construction
Magistri	1	-	1	-	-	-		M. Sc., M. A.
Visoka-ostali	57	-	-	25	8	14		University attainment
Višja	176	-	-	7	104	43		Non-university attainment
Srednja	2149	-	-	3	20	1685		Secondary proffessional attainment
Nižja	4	-	-	-	-	-		Lower proffessional attainment
VKV	201	-	-	-	-	31		Highly skilled workers
KV	8197	-	-	2	7	275		Skilled workers
PKV	167	-	-	-	-	2		Semi-skilled workers
NKV	7449	-	-	1	4	119		Unskilled workers
Neznano	1137	-	-	-	4	1		Unknown
G Trgovina; popravila motornih vozil	18409	-	4	224	484	5706	G	Wholesale, retail; certain repair
Magistri	6	-	2	4	-	-		M. Sc., M. A.
Visoka-ostali	314	-	2	180	47	59		University attainment
Višja	580	-	-	17	298	170		Non-university attainment
Srednja	4740	-	-	14	92	3767		Secondary proffessional attainment
Nižja	1	-	-	-	-	-		Lower proffessional attainment
VKV	246	-	-	-	5	83		Highly skilled workers
KV	9636	-	-	8	32	1412		Skilled workers
PKV	53	-	-	-	-	6		Semi-skilled workers
NKV	2097	-	-	1	5	208		Unskilled workers
Neznano	736	-	-	-	5	1		Unknown
H Gostinstvo	13171	-	-	7	173	3433	H	Hotels and restaurants
Visoka-ostali	48	-	-	6	15	15		University attainment
Višja	158	-	-	-	75	49		Non-university attainment
Srednja	2509	-	-	1	18	1832		Secondary proffessional attainment
Nižja	4	-	-	-	-	-		Lower proffessional attainment
VKV	89	-	-	-	-	16		Highly skilled workers
KV	6595	-	-	-	55	1330		Skilled workers
PKV	46	-	-	-	-	-		Semi-skilled workers
NKV	3138	-	-	-	9	177		Unskilled workers
Neznano	584	-	-	-	1	14		Unknown
I Promet, skladiščenje, zveze	11884	-	-	14	51	1195	I	Transport, storage and communication
Doktorji	1	-	-	1	-	-		Ph. D.
Visoka-ostali	25	-	-	9	3	7		University attainment
Višja	84	-	-	1	31	32		Non-university attainment
Srednja	1207	-	-	1	3	931		Secondary proffessional attainment
Nižja	3	-	-	-	-	-		Lower proffessional attainment
VKV	50	-	-	-	1	5		Highly skilled workers
KV	6788	-	-	2	4	81		Skilled workers
PKV	38	-	-	-	-	6		Semi-skilled workers
NKV	2643	-	-	-	-	129		Unskilled workers
Neznano	1045	-	-	-	9	4		Unknown

115. Samozaposlene osebe in pri njih zaposlene osebe po področjih dejavnosti, stopnji strokovne izobrazbe in stopnji strokovne usposobljenosti, 31. 12. 1998 (nadaljevanje)
Self-employed persons and persons in paid employment by them by activity by level of professional attainment and by level of professional skills, 31. 12. 1998 (continued)

Dejavnost, strokovna izobrazba	Skupaj Total	Stopnja strokovne usposobljenosti Level of professional skills: visoka / university: doktorji Ph. D.	magistri M. Sc./M. A.	ostali others	višja non-university	srednja secondary		Activity, professional attainment
J Finančno posredništvo	118	-	-	5	6	87	J	Financial intermediation
Visoka-ostali	6	-	-	4	-	2		University attainment
Višja	12	-	-	-	4	7		Non-university attainment
Srednja	71	-	-	-	2	67		Secondary proffessional attainment
Nižja	1	-	-	-	-	-		Lower proffessional attainment
VKV	2	-	-	-	-	1		Highly skilled workers
KV	20	-	-	1	-	9		Skilled workers
PKV	1	-	-	-	-	-		Semi-skilled workers
NKV	5	-	-	-	-	1		Unskilled workers
K Nepremičnine, najem, poslovne storitve	9168	4	28	2107	861	3254	K	Real estate,renting& business activities
Doktorji	9	4	-	5	-	-		Ph. D.
Magistri	58	-	18	40	-	-		M. Sc., M. A.
Visoka-ostali	2060	-	10	1906	57	69		University attainment
Višja	852	-	-	69	606	147		Non-university attainment
Srednja	3010	-	-	69	152	2547		Secondary proffessional attainment
Nižja	2	-	-	-	-	-		Lower proffessional attainment
VKV	51	-	-	2	2	25		Highly skilled workers
KV	1552	-	-	2	31	327		Skilled workers
PKV	6	-	-	-	-	2		Semi-skilled workers
NKV	1250	-	-	1	10	135		Unskilled workers
Neznano	318	-	-	13	3	2		Unknown
L Javna uprava, obramba, socialno zavarovanje	1	-	-	-	-	1	L	Public administ.& defence; comp.soc.sec.
Visoka-ostali	1	-	-	-	-	1		University attainment
M Izobraževanje	152	-	1	33	14	76	M	Education
Magistri	3	-	1	2	-	-		M. Sc., M. A.
Visoka-ostali	31	-	-	29	-	2		University attainment
Višja	11	-	-	-	10	1		Non-university attainment
Srednja	55	-	-	2	3	47		Secondary proffessional attainment
VKV	2	-	-	-	-	1		Highly skilled workers
KV	48	-	-	-	1	24		Skilled workers
PKV	1	-	-	-	-	1		Semi-skilled workers
Neznano	1	-	-	-	-	-		Unknown
N Zdravstvo, socialno varstvo	2254	-	33	794	146	1112	N	Health and social work
Doktorji	3	-	-	3	-	-		Ph. D.
Magistri	20	-	17	3	-	-		M. Sc., M. A.
Visoka-ostali	809	-	16	778	8	3		University attainment
Višja	157	-	-	6	127	20		Non-university attainment
Srednja	1078	-	-	3	11	1036		Secondary proffessional attainment
VKV	1	-	-	-	-	1		Highly skilled workers
KV	64	-	-	-	-	23		Skilled workers
NKV	104	-	-	-	-	29		Unskilled workers
Neznano	18	-	-	1	-	-		Unknown
O Druge javne, skupne in osebne storitve	8194	2	4	1571	236	1928	O	Other social and personal services
Doktorji	1	-	-	1	-	-		Ph. D.
Magistri	35	1	3	31	-	-		M. Sc., M. A.
Visoka-ostali	1513	1	1	1432	25	45		University attainment
Višja	188	-	-	17	125	34		Non-university attainment
Srednja	1288	-	-	56	41	1081		Secondary proffessional attainment
Nižja	2	-	-	-	-	-		Lower proffessional attainment
VKV	16	-	-	-	-	3		Highly skilled workers
KV	3530	-	-	6	23	652		Skilled workers
PKV	28	-	-	-	-	2		Semi-skilled workers
NKV	885	-	-	2	9	97		Unskilled workers
Neznano	708	-	-	26	13	14		Unknown
P Zasebna gospodinjstva	668	1	-	3	1	19	P	Private households with employees
Visoka-ostali	18	1	-	2	-	1		University attainment
Višja	27	-	-	-	-	1		Non-university attainment
Srednja	184	-	-	1	1	15		Secondary proffessional attainment
VKV	2	-	-	-	-	-		Highly skilled workers
KV	187	-	-	-	-	-		Skilled workers
PKV	4	-	-	-	-	-		Semi-skilled workers
NKV	242	-	-	-	-	2		Unskilled workers
Neznano	4	-	-	-	-	-		Unknown

115. Samozaposlene osebe in pri njih zaposlene osebe po področjih dejavnosti, stopnji strokovne izobrazbe in stopnji strokovne usposobljenosti, 31. 12. 1998 (nadaljevanje)

Self-employed persons and persons in paid employment by them by activity by level of professional attainment and by level of professional skills, 31. 12. 1998 (continued)

Dejavnost, strokovna izobrazba	Stopnja strokovne usposobljenosti / Level of professional skills: nižja / lower	visoko kvalificirani / highly skilled workers	kvalificirani / skilled workers	polkvalificirani / semi-skilled workers	nekvalificirani / unskilled workers	nerazvrščeno / not classified	Activiy, professional attainment
Skupaj	**360**	**1731**	**62647**	**2347**	**7590**	**6234**	**Total**
Doktorji	**-**	**-**	**-**	**-**	**-**	**-**	**Ph. D.**
Magistri	**-**	**-**	**-**	**-**	**-**	**-**	**M. Sc., M. A.**
Visoka-ostali	**-**	**23**	**127**	**-**	**-**	**7**	**University attainment**
Višja	**-**	**38**	**298**	**-**	**-**	**15**	**Non-university attainment**
Srednja	**25**	**147**	**3353**	**98**	**203**	**132**	**Secondary proffessional attainment**
Nižja	**9**	**-**	**10**	**1**	**2**	**-**	**Lower proffessional attainment**
VKV	**11**	**283**	**366**	**2**	**1**	**-**	**Highly skilled workers**
KV	**109**	**665**	**42637**	**420**	**1394**	**9**	**Skilled workers**
PKV	**-**	**4**	**224**	**222**	**33**	**-**	**Semi-skilled workers**
NKV	**206**	**179**	**15276**	**1365**	**5835**	**35**	**Unskilled workers**
Neznano	**-**	**392**	**356**	**239**	**122**	**6036**	**Unknown**
A Kmetijstvo, lov, gozdarstvo	-	2	272	31	144	89	A Agriculture, hunting and forestry
Visoka-ostali	-	-	3	-	-	-	University attainment
Višja	-	-	2	-	-	-	Non-university attainment
Srednja	-	-	31	-	-	1	Secondary proffessional attainment
VKV	-	1	2	-	1	-	Highly skilled workers
KV	-	-	196	2	5	-	Skilled workers
PKV	-	-	2	4	-	-	Semi-skilled workers
NKV	-	1	34	24	134	-	Unskilled workers
Neznano	-	-	2	1	4	88	Unknown
B Ribištvo	-	4	19	2	14	29	B Fishing
Visoka-ostali	-	-	-	-	-	-	University attainment
Srednja	-	-	2	-	-	-	Secondary proffessional attainment
VKV	-	2	1	-	-	-	Highly skilled workers
KV	-	2	9	-	1	-	Skilled workers
NKV	-	-	7	2	13	-	Unskilled workers
Neznano	-	-	-	-	-	29	Unknown
C Rudarstvo	-	3	178	15	37	24	C Mining and quarrying
Visoka-ostali	-	-	-	-	-	-	University attainment
Višja	-	-	1	-	-	-	Non-university attainment
Srednja	-	1	6	2	-	-	Secondary proffessional attainment
KV	-	2	104	1	10	-	Skilled workers
PKV	-	-	-	1	-	-	Semi-skilled workers
NKV	-	-	65	11	27	-	Unskilled workers
Neznano	-	-	2	-	-	24	Unknown
CB Pridobivanje rud in kamnin brez energetskih	-	3	178	15	37	24	CB Mining & quarrying of energy materials
Visoka-ostali	-	-	-	-	-	-	University attainment
Višja	-	-	1	-	-	-	Non-university attainment
Srednja	-	1	6	2	-	-	Secondary proffessional attainment
KV	-	2	104	1	10	-	Skilled workers
PKV	-	-	-	1	-	-	Semi-skilled workers
NKV	-	-	65	11	27	-	Unskilled workers
Neznano	-	-	2	-	-	24	Unknown
D Predelovalne dejavnosti	101	664	16440	800	2300	2139	D Manufacturing
Doktorji	-	-	-	-	-	-	Ph. D.
Magistri	-	-	-	-	-	-	M. Sc., M. A.
Visoka-ostali	-	12	41	-	-	2	University attainment
Višja	-	13	89	-	-	2	Non-university attainment
Srednja	6	53	915	32	68	51	Secondary proffessional attainment
Nižja	3	-	2	-	-	-	Lower proffessional attainment
VKV	2	69	101	-	-	-	Highly skilled workers
KV	25	271	11622	150	506	4	Skilled workers
PKV	-	4	54	89	4	-	Semi-skilled workers
NKV	65	67	3510	371	1673	13	Unskilled workers
Neznano	-	175	106	158	49	2067	Unknown

115. Samozaposlene osebe in pri njih zaposlene osebe po področjih dejavnosti, stopnji strokovne izobrazbe in stopnji strokovne usposobljenosti, 31. 12. 1998 (nadaljevanje)
Self-employed persons and persons in paid employment by them by activity by level of professional attainment and by level of professional skills, 31. 12. 1998 (continued)

Dejavnost, strokovna izobrazba	Stopnja strokovne usposobljenosti / Level of professional skills: nižja / lower	visoko kvalificirani / highly skilled workers	kvalificirani / skilled workers	polkvalificirani / semi-skilled workers	nekvalificirani / unskilled workers	nerazvrščeno / not classified	Activiy, professional attainment
DA Proizvodnja hrane, pijač, tobačnih izdelkov	10	23	1833	104	246	127	DA Mfr. of food; beverages and tobacco
Doktorji	-	-	-	-	-	-	Ph. D.
Visoka-ostali	-	-	4	-	-	-	University attainment
Višja	-	1	5	-	-	1	Non-university attainment
Srednja	-	3	105	2	2	6	Secondary proffessional attainment
VKV	-	2	11	-	-	-	Highly skilled workers
KV	3	7	1205	15	55	-	Skilled workers
PKV	-	-	4	6	2	-	Semi-skilled workers
NKV	7	1	496	61	184	1	Unskilled workers
Neznano	-	9	3	20	3	119	Unknown
DB Proizv. tekstilij; tekstilnih, krznenih izdelkov	10	68	2243	85	133	167	DB Mfr. of textiles and textile products
Visoka-ostali	-	2	6	-	-	-	University attainment
Višja	-	1	12	-	-	-	Non-university attainment
Srednja	-	4	151	4	2	3	Secondary proffessional attainment
VKV	1	10	7	-	-	-	Highly skilled workers
KV	2	28	1521	25	53	-	Skilled workers
PKV	-	2	3	5	-	-	Semi-skilled workers
NKV	7	12	523	42	78	-	Unskilled workers
Neznano	-	9	20	9	-	164	Unknown
DC Proizvodnja usnja, usnjenih izdelkov	2	16	324	21	20	60	DC Mfr. of leather and leather products
Visoka-ostali	-	1	1	-	-	-	University attainment
Višja	-	1	2	-	-	-	Non-university attainment
Srednja	1	3	20	-	1	3	Secondary proffessional attainment
VKV	-	2	-	-	-	-	Highly skilled workers
KV	-	4	183	4	1	-	Skilled workers
PKV	-	-	3	-	-	-	Semi-skilled workers
NKV	1	2	108	11	18	-	Unskilled workers
Neznano	-	3	7	6	-	57	Unknown
DD Obdelava in predelava lesa	4	25	1236	62	170	111	DD Manufacture of wood and wood products
Visoka-ostali	-	1	1	-	-	-	University attainment
Višja	-	-	5	-	-	-	Non-university attainment
Srednja	1	3	56	2	8	5	Secondary proffessional attainment
Nižja	-	-	1	-	-	-	Lower proffessional attainment
VKV	-	4	6	-	-	-	Highly skilled workers
KV	1	7	726	16	41	-	Skilled workers
PKV	-	-	8	12	-	-	Semi-skilled workers
NKV	2	7	420	30	120	-	Unskilled workers
Neznano	-	3	13	2	1	106	Unknown
DE Proizv. vlaknin, papirja; založništvo, tiskarstvo	9	55	623	23	101	115	DE Mfr. of paper; publishing and printing
Visoka-ostali	-	-	-	-	-	-	University attainment
Višja	-	-	2	-	-	1	Non-university attainment
Srednja	-	2	2	-	-	-	Secondary proffessional attainment
Nižja	-	1	48	2	6	4	Lower proffessional attainment
VKV	-	3	4	-	-	-	Highly skilled workers
KV	2	27	418	4	30	-	Skilled workers
PKV	-	1	1	1	-	-	Semi-skilled workers
NKV	7	6	144	14	62	1	Unskilled workers
Neznano	-	15	4	2	3	109	Unknown
DF Proizv. koksa, naftnih deriv., jedrskega goriva	-	-	6	-	-	2	DF Mfr. of coke, petroleum prods.&nuc. fuel
Visoka-ostali	-	-	-	-	-	-	University attainment
Srednja	-	-	-	-	-	-	Secondary proffessional attainment
KV	-	-	6	-	-	-	Skilled workers
Neznano	-	-	-	-	-	2	Unknown
DG Proizv. kemikalij, kemičnih izdelkov, umetnih vl.	-	4	42	1	12	16	DG Mfr. of chemicals, prod.&man-made fibres
Visoka-ostali	-	-	-	-	-	-	University attainment
Višja	-	1	2	-	-	-	Non-university attainment
Srednja	-	1	4	-	-	-	Secondary proffessional attainment
VKV	-	-	-	-	-	-	Highly skilled workers
KV	-	1	20	-	5	-	Skilled workers
NKV	-	1	15	-	7	-	Unskilled workers
Neznano	-	-	1	1	-	16	Unknown

115. Samozaposlene osebe in pri njih zaposlene osebe po področjih dejavnosti, stopnji strokovne izobrazbe in stopnji strokovne usposobljenosti, 31. 12. 1998 (nadaljevanje)
Self-employed persons and persons in paid employment by them by activity by level of professional attainment and by level of professional skills, 31. 12. 1998 (continued)

Dejavnost, strokovna izobrazba	Stopnja strokovne usposobljenosti / Level of professional skills: nižja / lower	visoko kvalificirani / highly skilled workers	kvalificirani / skilled workers	polkvalificirani / semi-skilled workers	nekvalificirani / unskilled workers	nerazvrščeno / not classified	Activiy, professional attainment
DH Proizv. izdelkov iz gume in plastičnih mas	4	52	991	84	208	150	DH Mfr. of rubber and plastic products
Visoka-ostali	-	2	2	-	-	-	University attainment
Višja	-	-	9	-	-	-	Non-university attainment
Srednja	-	6	74	6	9	5	Secondary proffessional attainment
VKV	-	6	7	-	-	-	Highly skilled workers
KV	-	15	566	15	73	-	Skilled workers
PKV	-	-	2	4	1	-	Semi-skilled workers
NKV	4	5	319	36	124	-	Unskilled workers
Neznano	-	18	12	23	1	145	Unknown
DI Proizv. drugih nekovinskih mineralnih izdelkov	-	8	356	22	53	49	DI Mfr. of other non-metal.mineral products
Visoka-ostali	-	-	1	-	-	1	University attainment
Višja	-	-	-	-	-	-	Non-university attainment
Srednja	-	1	15	2	2	2	Secondary proffessional attainment
VKV	-	1	4	-	-	-	Highly skilled workers
KV	-	2	171	5	9	-	Skilled workers
PKV	-	-	3	3	-	-	Semi-skilled workers
NKV	-	1	162	11	41	1	Unskilled workers
Neznano	-	3	-	1	1	45	Unknown
DJ Proizvodnja kovin in kovinskih izdelkov	34	250	4530	204	943	767	DJ Mfr. of basic metals & fabricated products
Magistri	-	-	-	-	-	-	M. Sc., M. A.
Visoka-ostali	-	2	5	-	-	-	University attainment
Višja	-	3	27	-	-	-	Non-university attainment
Srednja	2	18	195	8	20	9	Secondary proffessional attainment
Nižja	2	-	-	-	-	-	Lower proffessional attainment
VKV	-	21	35	-	-	-	Highly skilled workers
KV	5	129	3533	30	137	1	Skilled workers
PKV	-	-	21	31	1	-	Semi-skilled workers
NKV	25	15	692	85	758	4	Unskilled workers
Neznano	-	62	22	50	27	753	Unknown
DK Proizvodnja strojev in naprav	3	37	789	23	74	81	DK Mfr. of machinery and equipment nec.
Visoka-ostali	-	-	2	-	-	-	University attainment
Višja	-	-	4	-	-	-	Non-university attainment
Srednja	-	4	41	1	1	3	Secondary proffessional attainment
VKV	-	5	9	-	-	-	Highly skilled workers
KV	2	18	661	3	13	1	Skilled workers
PKV	-	-	-	3	-	-	Semi-skilled workers
NKV	1	1	72	13	60	1	Unskilled workers
Neznano	-	9	-	3	-	76	Unknown
DL Proizvodnja električne, optične opreme	2	55	980	46	95	178	DL Mfr. of electrical and optical equipment
Visoka-ostali	-	2	4	-	-	-	University attainment
Višja	-	3	11	-	-	1	Non-university attainment
Srednja	-	5	67	3	9	4	Secondary proffessional attainment
Nižja	1	-	-	-	-	-	Lower proffessional attainment
VKV	-	3	7	-	-	-	Highly skilled workers
KV	1	17	749	8	29	2	Skilled workers
PKV	-	-	2	5	-	-	Semi-skilled workers
NKV	-	6	130	18	53	2	Unskilled workers
Neznano	-	19	10	12	4	169	Unknown
DM Proizvodnja vozil in plovil	-	-	15	-	3	1	DM Manufacture of transport equipment
Visoka-ostali	-	-	-	-	-	-	University attainment
Višja	-	-	-	-	-	-	Non-university attainment
Srednja	-	-	1	-	-	-	Secondary proffessional attainment
KV	-	-	10	-	1	-	Skilled workers
NKV	-	-	4	-	2	-	Unskilled workers
Neznano	-	-	-	-	-	1	Unknown

115. Samozaposlene osebe in pri njih zaposlene osebe po področjih dejavnosti, stopnji strokovne izobrazbe in stopnji strokovne usposobljenosti, 31. 12. 1998 (nadaljevanje)
Self-employed persons and persons in paid employment by them by activity by level of professional attainment and by level of professional skills, 31. 12. 1998 (continued)

Dejavnost, strokovna izobrazba	Stopnja strokovne usposobljenosti / Level of professional skills: nižja / lower	visoko kvalificirani / highly skilled workers	kvalificirani / skilled workers	polkvalificirani / semi-skilled workers	nekvalificirani / unskilled workers	nerazvrščeno / not classified	Activiy, professional attainment
DN Proizv. pohištva, druge pred. dejav., reciklaža	23	71	2472	125	242	315	DN Manufacturing nec.
Magistri	-	-	-	-	-	-	M. Sc., M. A.
Visoka-ostali	-	2	13	-	-	-	University attainment
Višja	-	1	10	-	-	-	Non-university attainment
Srednja	2	4	138	2	8	7	Secondary proffessional attainment
Nižja	-	-	1	-	-	-	Lower proffessional attainment
VKV	1	12	11	-	-	-	Highly skilled workers
KV	9	16	1853	25	59	-	Skilled workers
PKV	-	1	7	19	-	-	Semi-skilled workers
NKV	11	10	425	50	166	3	Unskilled workers
Neznano	-	25	14	29	9	305	Unknown
E Oskrba z elektriko, plinom, vodo	-	-	16	-	3	-	E Electricity, gas and water supply
Visoka-ostali	-	-	-	-	-	-	University attainment
Višja	-	-	-	-	-	-	Non-university attainment
Srednja	-	-	-	-	-	-	Secondary proffessional attainment
KV	-	-	14	-	-	-	Skilled workers
NKV	-	-	2	-	3	-	Unskilled workers
F Gradbeništvo	63	339	13375	604	1847	954	F Construction
Magistri	-	-	-	-	-	-	M. Sc., M. A.
Visoka-ostali	-	3	7	-	-	-	University attainment
Višja	-	3	17	-	-	2	Non-university attainment
Srednja	4	20	359	18	25	15	Secondary proffessional attainment
Nižja	3	-	-	1	-	-	Lower proffessional attainment
VKV	-	56	114	-	-	-	Highly skilled workers
KV	23	136	7343	80	331	-	Skilled workers
PKV	-	-	92	67	6	-	Semi-skilled workers
NKV	33	44	5396	410	1435	7	Unskilled workers
Neznano	-	77	47	28	50	930	Unknown
G Trgovina; popravila motornih vozil	74	340	10064	168	713	632	G Wholesale, retail; certain repair
Magistri	-	-	-	-	-	-	M. Sc., M. A.
Visoka-ostali	-	1	24	-	-	1	University attainment
Višja	-	15	79	-	-	1	Non-university attainment
Srednja	8	34	786	11	17	11	Secondary proffessional attainment
Nižja	-	-	1	-	-	-	Lower proffessional attainment
VKV	6	91	61	-	-	-	Highly skilled workers
KV	28	118	7816	36	184	2	Skilled workers
PKV	-	-	24	16	7	-	Semi-skilled workers
NKV	32	32	1235	86	495	3	Unskilled workers
Neznano	-	49	38	19	10	614	Unknown
H Gostinstvo	32	147	7886	379	612	502	H Hotels and restaurants
Visoka-ostali	-	2	10	-	-	-	University attainment
Višja	-	-	34	-	-	-	Non-university attainment
Srednja	2	12	597	24	14	9	Secondary proffessional attainment
Nižja	1	-	2	-	1	-	Lower proffessional attainment
VKV	1	41	31	-	-	-	Highly skilled workers
KV	12	48	4972	83	94	1	Skilled workers
PKV	-	-	25	19	2	-	Semi-skilled workers
NKV	16	13	2193	229	498	3	Unskilled workers
Neznano	-	31	22	24	3	489	Unknown
I Promet, skladiščenje, zveze	62	11	9184	205	220	942	I Transport, storage and communication
Doktorji	-	-	-	-	-	-	Ph. D.
Visoka-ostali	-	-	6	-	-	-	University attainment
Višja	-	-	20	-	-	-	Non-university attainment
Srednja	2	-	262	2	1	5	Secondary proffessional attainment
Nižja	1	-	2	-	-	-	Lower proffessional attainment
VKV	2	3	39	-	-	-	Highly skilled workers
KV	13	5	6578	39	65	1	Skilled workers
PKV	-	-	14	16	2	-	Semi-skilled workers
NKV	44	2	2170	147	150	1	Unskilled workers
Neznano	-	1	93	1	2	935	Unknown

115. Samozaposlene osebe in pri njih zaposlene osebe po področjih dejavnosti, stopnji strokovne izobrazbe in stopnji strokovne usposobljenosti, 31. 12. 1998 (nadaljevanje)

Self-employed persons and persons in paid employment by them by activity by level of professional attainment and by level of professional skills, 31. 12. 1998 (continued)

Dejavnost, strokovna izobrazba	Stopnja strokovne usposobljenosti / Level of professional skills: nižja / lower	visoko kvalificirani / highly skilled workers	kvalificirani / skilled workers	polkvalificirani / semi-skilled workers	nekvalificirani / unskilled workers	nerazvrščeno / not classified	Activiy, professional attainment
J Finančno posredništvo	-	1	18	1	-	-	J Financial intermediation
Visoka-ostali	-	-	-	-	-	-	University attainment
Višja	-	1	-	-	-	-	Non-university attainment
Srednja	-	-	2	-	-	-	Secondary proffessional attainment
Nižja	-	-	1	-	-	-	Lower proffessional attainment
VKV	-	-	1	-	-	-	Highly skilled workers
KV	-	-	10	-	-	-	Skilled workers
PKV	-	-	1	-	-	-	Semi-skilled workers
NKV	-	-	3	1	-	-	Unskilled workers
K Nepremičnine, najem, poslovne storitve	18	87	1656	75	765	313	K Real estate,renting& business activities
Doktorji	-	-	-	-	-	-	Ph. D.
Magistri	-	-	-	-	-	-	M. Sc., M. A.
Visoka-ostali	-	3	12	-	-	3	University attainment
Višja	-	5	18	-	-	7	Non-university attainment
Srednja	1	10	178	3	23	27	Secondary proffessional attainment
Nižja	1	-	-	-	1	-	Lower proffessional attainment
VKV	-	13	9	-	-	-	Highly skilled workers
KV	3	27	1061	13	88	-	Skilled workers
PKV	-	-	1	3	-	-	Semi-skilled workers
NKV	13	15	373	52	650	1	Unskilled workers
Neznano	-	14	4	4	3	275	Unknown
L Javna uprava, obramba, socialno zavarovanje	-	-	-	-	-	-	L Public administ.& defence; comp.soc.sec.
Visoka-ostali	-	-	-	-	-	-	University attainment
M Izobraževanje	-	-	23	-	3	2	M Education
Magistri	-	-	-	-	-	-	M. Sc., M. A.
Visoka-ostali	-	-	-	-	-	-	University attainment
Višja	-	-	-	-	-	-	Non-university attainment
Srednja	-	-	1	-	1	1	Secondary proffessional attainment
VKV	-	-	1	-	-	-	Highly skilled workers
KV	-	-	21	-	2	-	Skilled workers
PKV	-	-	-	-	-	-	Semi-skilled workers
Neznano	-	-	-	-	-	1	Unknown
N Zdravstvo, socialno varstvo	1	10	39	2	90	27	N Health and social work
Doktorji	-	-	-	-	-	-	Ph. D.
Magistri	-	-	-	-	-	-	M. Sc., M. A.
Visoka-ostali	-	-	4	-	-	-	University attainment
Višja	-	-	3	-	-	1	Non-university attainment
Srednja	-	9	12	-	5	2	Secondary proffessional attainment
VKV	-	-	-	-	-	-	Highly skilled workers
KV	1	1	15	-	23	1	Skilled workers
NKV	-	-	5	1	62	7	Unskilled workers
Neznano	-	-	-	1	-	16	Unknown
O Druge javne, skupne in osebne storitve	9	122	3170	53	526	573	O Other social and personal services
Doktorji	-	-	-	-	-	-	Ph. D.
Magistri	-	-	-	-	-	-	M. Sc., M. A.
Visoka-ostali	-	2	6	-	-	1	University attainment
Višja	-	1	9	-	-	2	Non-university attainment
Srednja	2	8	83	3	8	6	Secondary proffessional attainment
Nižja	-	-	2	-	-	-	Lower proffessional attainment
VKV	-	7	5	1	-	-	Highly skilled workers
KV	4	54	2738	14	39	-	Skilled workers
PKV	-	-	11	5	10	-	Semi-skilled workers
NKV	3	5	274	27	468	-	Unskilled workers
Neznano	-	45	42	3	1	564	Unknown
P Zasebna gospodinjstva	-	1	307	12	316	8	P Private households with employees
Visoka-ostali	-	-	14	-	-	-	University attainment
Višja	-	-	26	-	-	-	Non-university attainment
Srednja	-	-	119	3	41	4	Secondary proffessional attainment
VKV	-	-	1	1	-	-	Highly skilled workers
KV	-	1	138	2	46	-	Skilled workers
PKV	-	-	-	2	2	-	Semi-skilled workers
NKV	-	-	9	4	227	-	Unskilled workers
Neznano	-	-	-	-	-	4	Unknown

116. Samozaposlene ženske in pri njih zaposlene osebe po področjih dejavnosti, stopnji strokovne izobrazbe in stopnji strokovne usposobljenosti, 31. 12. 1998
Self-employed women and persons in paid employment by them by activity by level of professional attainment and by level of professional skills, 31. 12. 1998

Dejavnost, strokovna izobrazba	Skupaj Total	Stopnja strokovne usposobljenosti Level of professional skills: visoka / university: doktorji Ph. D.	magistri M. Sc./M. A.	ostali others	višja non-university	srednja secondary		Activity, professional attainment
Skupaj	**38631**	**4**	**25**	**1873**	**1108**	**11994**		**Total**
Doktorji	**4**	**-**	**-**	**4**	**-**	**-**		**Ph. D.**
Magistri	**36**	**-**	**15**	**21**	**-**	**-**		**M. Sc., M. A.**
Visoka-ostali	**1984**	**4**	**10**	**1715**	**68**	**125**		**University attainment**
Višja	**1352**	**-**	**-**	**51**	**773**	**353**		**Non-university attainment**
Srednja	**10487**	**-**	**-**	**66**	**158**	**8465**		**Secondary proffessional attainment**
Nižja	**5**	**-**	**-**	**-**	**-**	**-**		**Lower proffessional attainment**
VKV	**242**	**-**	**-**	**1**	**7**	**80**		**Highly skilled workers**
KV	**15921**	**-**	**-**	**4**	**72**	**2405**		**Skilled workers**
PKV	**105**	**-**	**-**	**-**	**-**	**9**		**Semi-skilled workers**
NKV	**6877**	**-**	**-**	**2**	**22**	**538**		**Unskilled workers**
Neznano	**1618**	**-**	**-**	**9**	**8**	**19**		**Unknown**
A Kmetijstvo, lov, gozdarstvo	234	-	-	6	3	47	A	Agriculture, hunting and forestry
Visoka-ostali	8	-	-	6	-	-		University attainment
Višja	7	-	-	-	3	3		Non-university attainment
Srednja	51	-	-	-	-	37		Secondary proffessional attainment
VKV	5	-	-	-	-	1		Highly skilled workers
KV	66	-	-	-	-	6		Skilled workers
NKV	41	-	-	-	-	-		Unskilled workers
Neznano	56	-	-	-	-	-		Unknown
B Ribištvo	6	-	-	-	-	1	B	Fishing
Srednja	1	-	-	-	-	1		Secondary proffessional attainment
KV	2	-	-	-	-	-		Skilled workers
NKV	2	-	-	-	-	-		Unskilled workers
Neznano	1	-	-	-	-	-		Unknown
C Rudarstvo	26	-	-	1	1	6	C	Mining and quarrying
Visoka-ostali	1	-	-	1	-	-		University attainment
Višja	3	-	-	-	1	2		Non-university attainment
Srednja	3	-	-	-	-	2		Secondary proffessional attainment
KV	8	-	-	-	-	1		Skilled workers
NKV	9	-	-	-	-	1		Unskilled workers
Neznano	2	-	-	-	-	-		Unknown
CB Pridobivanje rud in kamnin brez energetskih	26	-	-	1	1	6	CB	Mining & quarrying of energy materials
Visoka-ostali	1	-	-	1	-	-		University attainment
Višja	3	-	-	-	1	2		Non-university attainment
Srednja	3	-	-	-	-	2		Secondary proffessional attainment
KV	8	-	-	-	-	1		Skilled workers
NKV	9	-	-	-	-	1		Unskilled workers
Neznano	2	-	-	-	-	-		Unknown
D Predelovalne dejavnosti	7673	2	-	58	164	1965	D	Manufacturing
Doktorji	1	-	-	1	-	-		Ph. D.
Visoka-ostali	113	2	-	48	13	32		University attainment
Višja	229	-	-	7	113	70		Non-university attainment
Srednja	1972	-	-	1	21	1558		Secondary proffessional attainment
VKV	44	-	-	-	1	10		Highly skilled workers
KV	3099	-	-	1	11	174		Skilled workers
PKV	23	-	-	-	-	2		Semi-skilled workers
NKV	1693	-	-	-	1	117		Unskilled workers
Neznano	499	-	-	-	4	2		Unknown

Vir: Statistični register delovno aktivnega prebivalstva
Source: Statistical Register of Employment

116. Samozaposlene ženske in pri njih zaposlene osebe po področjih dejavnosti, stopnji strokovne izobrazbe in stopnji strokovne usposobljenosti, 31. 12. 1998 (nadaljevanje)
Self-employed women and persons in paid employment by them by activity by level of professional attainment and by level of professional skills, 31. 12. 1998 (continued)

Dejavnost, strokovna izobrazba	Skupaj Total	Stopnja strokovne usposobljenosti Level of professional skills: visoka / university: doktorji Ph. D.	magistri M. Sc./M. A.	ostali others	višja non-university	srednja secondary	Activity, professional attainment
DA Proizvodnja hrane, pijač, tobačnih izdelkov	1013	-	-	9	16	240	DA Mfr. of food; beverages and tobacco
Doktorji	1	-	-	1	-	-	Ph. D.
Visoka-ostali	15	-	-	8	-	5	University attainment
Višja	18	-	-	-	9	5	Non-university attainment
Srednja	234	-	-	-	4	173	Secondary proffessional attainment
VKV	3	-	-	-	-	-	Highly skilled workers
KV	501	-	-	-	2	47	Skilled workers
PKV	4	-	-	-	-	-	Semi-skilled workers
NKV	206	-	-	-	1	10	Unskilled workers
Neznano	31	-	-	-	-	-	Unknown
DB Proizv. tekstilij; tekstilnih, krznenih izdelkov	2856	-	-	5	33	485	DB Mfr. of textiles and textile products
Visoka-ostali	19	-	-	5	2	6	University attainment
Višja	58	-	-	-	27	21	Non-university attainment
Srednja	533	-	-	-	1	399	Secondary proffessional attainment
VKV	16	-	-	-	-	1	Highly skilled workers
KV	1485	-	-	-	3	39	Skilled workers
PKV	9	-	-	-	-	-	Semi-skilled workers
NKV	592	-	-	-	-	19	Unskilled workers
Neznano	144	-	-	-	-	-	Unknown
DC Proizvodnja usnja, usnjenih izdelkov	291	-	-	1	2	57	DC Mfr. of leather and leather products
Visoka-ostali	5	-	-	1	1	1	University attainment
Višja	5	-	-	-	1	3	Non-university attainment
Srednja	64	-	-	-	-	49	Secondary proffessional attainment
KV	104	-	-	-	-	2	Skilled workers
PKV	2	-	-	-	-	-	Semi-skilled workers
NKV	90	-	-	-	-	2	Unskilled workers
Neznano	21	-	-	-	-	-	Unknown
DD Obdelava in predelava lesa	235	-	-	-	8	72	DD Manufacture of wood and wood products
Visoka-ostali	1	-	-	-	-	1	University attainment
Višja	11	-	-	-	7	2	Non-university attainment
Srednja	78	-	-	-	1	60	Secondary proffessional attainment
VKV	3	-	-	-	-	-	Highly skilled workers
KV	47	-	-	-	-	3	Skilled workers
PKV	87	-	-	-	-	6	Semi-skilled workers
Neznano	8	-	-	-	-	-	Unknown
DE Proizv. vlaknin, papirja; založništvo, tiskarstvo	463	-	-	7	15	171	DE Mfr. of paper; publishing and printing
Visoka-ostali	15	-	-	6	3	4	University attainment
Višja	15	-	-	1	7	5	Non-university attainment
Srednja	162	-	-	-	3	139	Secondary proffessional attainment
VKV	2	-	-	-	-	-	Highly skilled workers
KV	127	-	-	-	1	10	Skilled workers
NKV	102	-	-	-	-	13	Unskilled workers
Neznano	40	-	-	-	1	-	Unknown
DF Proizv. koksa, naftnih deriv., jedrskega goriva	2	-	-	-	-	1	DF Mfr. of coke, petroleum prods.&nuc. fuel
Srednja	1	-	-	-	-	1	Secondary proffessional attainment
Neznano	1	-	-	-	-	-	Unknown
DG Proizv. kemikalij, kemičnih izdelkov, umetnih vl.	37	-	-	2	1	7	DG Mfr. of chemicals, prod.&man-made fibres
Visoka-ostali	2	-	-	2	-	-	University attainment
Višja	3	-	-	-	1	-	Non-university attainment
Srednja	8	-	-	-	-	6	Secondary proffessional attainment
KV	6	-	-	-	-	1	Skilled workers
NKV	11	-	-	-	-	-	Unskilled workers
Neznano	7	-	-	-	-	-	Unknown

116. Samozaposlene ženske in pri njih zaposlene osebe po področjih dejavnosti, stopnji strokovne izobrazbe in stopnji strokovne usposobljenosti, 31. 12. 1998 (nadaljevanje)
Self-employed women and persons in paid employment by them by activity by level of professional attainment and by level of professional skills, 31. 12. 1998 (continued)

Dejavnost, strokovna izobrazba	Skupaj Total	Stopnja strokovne usposobljenosti Level of professional skills: visoka / university: doktorji Ph. D.	magistri M. Sc./M. A.	ostali others	višja non-university	srednja secondary	Activity, professional attainment
DH Proizv. izdelkov iz gume in plastičnih mas	460	-	-	9	8	132	DH Mfr. of rubber and plastic products
Visoka-ostali	11	-	-	9	-	2	University attainment
Višja	14	-	-	-	6	5	Non-university attainment
Srednja	129	-	-	-	2	97	Secondary proffessional attainment
VKV	4	-	-	-	-	1	Highly skilled workers
KV	114	-	-	-	-	10	Skilled workers
NKV	139	-	-	-	-	16	Unskilled workers
Neznano	49	-	-	-	-	1	Unknown
DI Proizv. drugih nekovinskih mineralnih izdelkov	94	-	-	-	6	36	DI Mfr. of other non-metal.mineral products
Visoka-ostali	1	-	-	-	-	-	University attainment
Višja	8	-	-	-	6	2	Non-university attainment
Srednja	38	-	-	-	-	31	Secondary proffessional attainment
KV	26	-	-	-	-	2	Skilled workers
NKV	12	-	-	-	-	1	Unskilled workers
Neznano	8	-	-	-	-	-	Unknown
DJ Proizvodnja kovin in kovinskih izdelkov	1080	1	-	16	39	335	DJ Mfr. of basic metals & fabricated products
Visoka-ostali	25	1	-	11	4	8	University attainment
Višja	39	-	-	3	19	12	Non-university attainment
Srednja	325	-	-	1	8	255	Secondary proffessional attainment
VKV	7	-	-	-	-	3	Highly skilled workers
KV	322	-	-	1	5	33	Skilled workers
PKV	2	-	-	-	-	1	Semi-skilled workers
NKV	240	-	-	-	-	23	Unskilled workers
Neznano	120	-	-	-	3	-	Unknown
DK Proizvodnja strojev in naprav	118	-	-	3	1	62	DK Mfr. of machinery and equipment nec.
Visoka-ostali	3	-	-	1	-	2	University attainment
Višja	6	-	-	2	1	3	Non-university attainment
Srednja	49	-	-	-	-	47	Secondary proffessional attainment
KV	33	-	-	-	-	5	Skilled workers
NKV	24	-	-	-	-	5	Unskilled workers
Neznano	3	-	-	-	-	-	Unknown
DL Proizvodnja električne, optične opreme	449	1	-	4	18	178	DL Mfr. of electrical and optical equipment
Visoka-ostali	7	1	-	3	1	1	University attainment
Višja	24	-	-	1	15	4	Non-university attainment
Srednja	166	-	-	-	1	145	Secondary proffessional attainment
VKV	5	-	-	-	1	3	Highly skilled workers
KV	133	-	-	-	-	13	Skilled workers
PKV	4	-	-	-	-	1	Semi-skilled workers
NKV	81	-	-	-	-	11	Unskilled workers
Neznano	29	-	-	-	-	-	Unknown
DN Proizv. pohištva, druge pred. dejav., reciklaža	575	-	-	2	17	189	DN Manufacturing nec.
Visoka-ostali	9	-	-	2	2	2	University attainment
Višja	28	-	-	-	14	8	Non-university attainment
Srednja	185	-	-	-	1	156	Secondary proffessional attainment
VKV	3	-	-	-	-	2	Highly skilled workers
KV	201	-	-	-	-	9	Skilled workers
PKV	2	-	-	-	-	-	Semi-skilled workers
NKV	109	-	-	-	-	11	Unskilled workers
Neznano	38	-	-	-	-	1	Unknown
E Oskrba z elektriko, plinom, vodo	4	-	-	-	-	1	E Electricity, gas and water supply
KV	2	-	-	-	-	-	Skilled workers
NKV	1	-	-	-	-	-	Unskilled workers

116. Samozaposlene ženske in pri njih zaposlene osebe po področjih dejavnosti, stopnji strokovne izobrazbe in stopnji strokovne usposobljenosti, 31. 12. 1998 (nadaljevanje)
Self-employed women and persons in paid employment by them by activity by level of professional attainment and by level of professional skills, 31. 12. 1998 (continued)

Dejavnost, strokovna izobrazba	Skupaj Total	Stopnja strokovne usposobljenosti Level of professional skills: visoka / university: doktorji Ph. D.	magistri M. Sc./M. A.	ostali others	višja non-university	srednja secondary	Activity, professional attainment
F Gradbeništvo	1066	-	-	10	49	430	F Construction
Visoka-ostali	11	-	-	5	2	4	University attainment
Višja	57	-	-	2	35	16	Non-university attainment
Srednja	368	-	-	2	5	320	Secondary proffessional attainment
VKV	8	-	-	-	-	4	Highly skilled workers
KV	343	-	-	-	2	49	Skilled workers
PKV	2	-	-	-	-	-	Semi-skilled workers
NKV	233	-	-	1	4	37	Unskilled workers
Neznano	44	-	-	-	1	-	Unknown
G Trgovina; popravila motornih vozil	8754	-	2	110	208	3266	G Wholesale, retail; certain repair
Magistri	2	-	1	1	-	-	M. Sc., M. A.
Visoka-ostali	155	-	1	95	18	26	University attainment
Višja	292	-	-	8	134	91	Non-university attainment
Srednja	2718	-	-	5	38	2157	Secondary proffessional attainment
Nižja	1	-	-	-	-	-	Lower proffessional attainment
VKV	111	-	-	-	4	47	Highly skilled workers
KV	4485	-	-	1	11	845	Skilled workers
PKV	17	-	-	-	-	5	Semi-skilled workers
NKV	828	-	-	-	2	95	Unskilled workers
Neznano	145	-	-	-	1	-	Unknown
H Gostinstvo	7934	-	-	3	86	1807	H Hotels and restaurants
Visoka-ostali	18	-	-	3	6	7	University attainment
Višja	75	-	-	-	31	26	Non-university attainment
Srednja	1488	-	-	-	10	1057	Secondary proffessional attainment
Nižja	1	-	-	-	-	-	Lower proffessional attainment
VKV	42	-	-	-	-	4	Highly skilled workers
KV	3718	-	-	-	31	597	Skilled workers
PKV	34	-	-	-	-	-	Semi-skilled workers
NKV	2243	-	-	-	8	111	Unskilled workers
Neznano	315	-	-	-	-	5	Unknown
I Promet, skladiščenje, zveze	764	-	-	5	21	323	I Transport, storage and communication
Visoka-ostali	9	-	-	4	1	3	University attainment
Višja	33	-	-	-	14	13	Non-university attainment
Srednja	275	-	-	-	2	248	Secondary proffessional attainment
VKV	6	-	-	-	1	3	Highly skilled workers
KV	261	-	-	1	3	28	Skilled workers
PKV	2	-	-	-	-	-	Semi-skilled workers
NKV	156	-	-	-	-	27	Unskilled workers
Neznano	22	-	-	-	-	1	Unknown
J Finančno posredništvo	56	-	-	2	1	45	J Financial intermediation
Visoka-ostali	4	-	-	2	-	2	University attainment
Višja	6	-	-	-	1	5	Non-university attainment
Srednja	35	-	-	-	-	35	Secondary proffessional attainment
VKV	1	-	-	-	-	-	Highly skilled workers
KV	8	-	-	-	-	3	Skilled workers
PKV	1	-	-	-	-	-	Semi-skilled workers
K Nepremičnine, najem, poslovne storitve	4406	-	3	840	349	1852	K Real estate,renting& business activities
Doktorji	3	-	-	3	-	-	Ph. D.
Magistri	13	-	1	12	-	-	M. Sc., M. A.
Visoka-ostali	816	-	2	767	19	21	University attainment
Višja	372	-	-	23	259	79	Non-university attainment
Srednja	1715	-	-	30	58	1502	Secondary proffessional attainment
Nižja	1	-	-	-	-	-	Lower proffessional attainment
VKV	15	-	-	1	1	9	Highly skilled workers
KV	628	-	-	1	8	161	Skilled workers
PKV	1	-	-	-	-	1	Semi-skilled workers
NKV	763	-	-	1	4	77	Unskilled workers
Neznano	79	-	-	2	-	2	Unknown

116. Samozaposlene ženske in pri njih zaposlene osebe po področjih dejavnosti, stopnji strokovne izobrazbe in stopnji strokovne usposobljenosti, 31. 12. 1998 (nadaljevanje)
Self-employed women and persons in paid employment by them by activity by level of professional attainment and by level of professional skills, 31. 12. 1998 (continued)

Dejavnost, strokovna izobrazba	Skupaj Total	Stopnja strokovne usposobljenosti Level of professional skills: visoka / university: doktorji Ph. D.	magistri M. Sc./M. A.	ostali others	višja non-university	srednja secondary		Activity, professional attainment
M Izobraževanje	64	-	1	25	9	23	M	Education
Magistri	2	-	1	1	-	-		M. Sc., M. A.
Visoka-ostali	24	-	-	23	-	1		University attainment
Višja	6	-	-	-	6	-		Non-university attainment
Srednja	27	-	-	1	2	21		Secondary proffessional attainment
KV	4	-	-	-	1	1		Skilled workers
Neznano	1	-	-	-	-	-		Unknown
N Zdravstvo, socialno varstvo	1639	-	17	431	119	927	N	Health and social work
Magistri	13	-	11	2	-	-		M. Sc., M. A.
Visoka-ostali	434	-	6	420	3	3		University attainment
Višja	135	-	-	5	109	18		Non-university attainment
Srednja	892	-	-	3	7	858		Secondary proffessional attainment
VKV	1	-	-	-	-	1		Highly skilled workers
KV	57	-	-	-	-	21		Skilled workers
NKV	95	-	-	-	-	26		Unskilled workers
Neznano	12	-	-	1	-	-		Unknown
O Druge javne, skupne in osebne storitve	5432	1	2	379	98	1285	O	Other social and personal services
Magistri	6	-	1	5	-	-		M. Sc., M. A.
Visoka-ostali	374	1	1	339	6	25		University attainment
Višja	112	-	-	6	67	29		Non-university attainment
Srednja	769	-	-	23	15	656		Secondary proffessional attainment
Nižja	2	-	-	-	-	-		Lower proffessional attainment
VKV	7	-	-	-	-	1		Highly skilled workers
KV	3080	-	-	-	5	519		Skilled workers
PKV	22	-	-	-	-	1		Semi-skilled workers
NKV	621	-	-	-	3	45		Unskilled workers
Neznano	439	-	-	6	2	9		Unknown
P Zasebna gospodinjstva	573	1	-	3	-	16	P	Private households with employees
Visoka-ostali	17	1	-	2	-	1		University attainment
Višja	25	-	-	-	-	1		Non-university attainment
Srednja	172	-	-	1	-	12		Secondary proffessional attainment
VKV	2	-	-	-	-	-		Highly skilled workers
KV	160	-	-	-	-	-		Skilled workers
PKV	3	-	-	-	-	-		Semi-skilled workers
NKV	191	-	-	-	-	2		Unskilled workers
Neznano	3	-	-	-	-	-		Unknown

116. Samozaposlene ženske in pri njih zaposlene osebe po področjih dejavnosti, stopnji strokovne izobrazbe in stopnji strokovne usposobljenosti, 31. 12. 1998 (nadaljevanje)

Self-employed women and persons in paid employment by them by activity by level of professional attainment and by level of professional skills, 31. 12. 1998 (continued)

Dejavnost, strokovna izobrazba	Stopnja strokovne usposobljenosti / Level of professional skills: nižja / lower	visoko kvalificirani / highly skilled workers	kvalificirani / skilled workers	polkvalificirani / semi-skilled workers	nekvalificirani / unskilled workers	nerazvrščeno / not classified	Activiy, professional attainment
Skupaj	**100**	**469**	**18257**	**686**	**2735**	**1380**	**Total**
Doktorji	**-**	**-**	**-**	**-**	**-**	**-**	**Ph. D.**
Magistri	**-**	**-**	**-**	**-**	**-**	**-**	**M. Sc., M. A.**
Visoka-ostali	**-**	**4**	**56**	**-**	**-**	**2**	**University attainment**
Višja	**-**	**13**	**155**	**-**	**-**	**7**	**Non-university attainment**
Srednja	**11**	**54**	**1510**	**51**	**122**	**50**	**Secondary proffessional attainment**
Nižja	**-**	**-**	**4**	**-**	**1**	**-**	**Lower proffessional attainment**
VKV	**3**	**88**	**60**	**2**	**1**	**-**	**Highly skilled workers**
KV	**34**	**166**	**12711**	**142**	**382**	**5**	**Skilled workers**
PKV	**-**	**1**	**41**	**35**	**19**	**-**	**Semi-skilled workers**
NKV	**52**	**54**	**3624**	**385**	**2187**	**13**	**Unskilled workers**
Neznano	**-**	**89**	**96**	**71**	**23**	**1303**	**Unknown**
A Kmetijstvo, lov, gozdarstvo	-	1	83	2	41	51	A Agriculture, hunting and forestry
Visoka-ostali	-	-	2	-	-	-	University attainment
Višja	-	-	1	-	-	-	Non-university attainment
Srednja	-	-	14	-	-	-	Secondary proffessional attainment
VKV	-	1	2	-	1	-	Highly skilled workers
KV	-	-	59	-	1	-	Skilled workers
NKV	-	-	5	1	35	-	Unskilled workers
Neznano	-	-	-	1	4	51	Unknown
B Ribištvo	-	1	1	-	2	1	B Fishing
Srednja	-	-	-	-	-	-	Secondary proffessional attainment
KV	-	1	1	-	-	-	Skilled workers
NKV	-	-	-	-	2	-	Unskilled workers
Neznano	-	-	-	-	-	1	Unknown
C Rudarstvo	-	-	11	3	2	2	C Mining and quarrying
Visoka-ostali	-	-	-	-	-	-	University attainment
Višja	-	-	-	-	-	-	Non-university attainment
Srednja	-	-	-	1	-	-	Secondary proffessional attainment
KV	-	-	7	-	-	-	Skilled workers
NKV	-	-	4	2	2	-	Unskilled workers
Neznano	-	-	-	-	-	2	Unknown
CB Pridobivanje rud in kamnin brez energetskih	-	-	11	3	2	2	CB Mining & quarrying of energy materials
Visoka-ostali	-	-	-	-	-	-	University attainment
Višja	-	-	-	-	-	-	Non-university attainment
Srednja	-	-	-	1	-	-	Secondary proffessional attainment
KV	-	-	7	-	-	-	Skilled workers
NKV	-	-	4	2	2	-	Unskilled workers
Neznano	-	-	-	-	-	2	Unknown
D Predelovalne dejavnosti	21	123	4129	230	564	417	D Manufacturing
Doktorji	-	-	-	-	-	-	Ph. D.
Visoka-ostali	-	2	15	-	-	1	University attainment
Višja	-	3	35	-	-	1	Non-university attainment
Srednja	-	13	313	17	31	18	Secondary proffessional attainment
VKV	-	19	14	-	-	-	Highly skilled workers
KV	7	36	2664	54	151	1	Skilled workers
PKV	-	1	5	14	1	-	Semi-skilled workers
NKV	14	22	1057	103	376	3	Unskilled workers
Neznano	-	27	26	42	5	393	Unknown
DA Proizvodnja hrane, pijač, tobačnih izdelkov	2	6	585	35	95	25	DA Mfr. of food; beverages and tobacco
Doktorji	-	-	-	-	-	-	Ph. D.
Visoka-ostali	-	-	2	-	-	-	University attainment
Višja	-	-	4	-	-	-	Non-university attainment
Srednja	-	1	51	1	1	3	Secondary proffessional attainment
VKV	-	-	3	-	-	-	Highly skilled workers
KV	1	3	427	5	16	-	Skilled workers
PKV	-	-	-	3	1	-	Semi-skilled workers
NKV	1	1	98	19	76	-	Unskilled workers
Neznano	-	1	-	7	1	22	Unknown

116. Samozaposlene ženske in pri njih zaposlene osebe po področjih dejavnosti, stopnji strokovne izobrazbe in stopnji strokovne usposobljenosti, 31. 12. 1998 (nadaljevanje)
Self-employed women and persons in paid employment by them by activity by level of professional attainment and by level of professional skills, 31. 12. 1998 (continued)

Dejavnost, strokovna izobrazba	Stopnja strokovne usposobljenosti / Level of professional skills: nižja / lower	visoko kvalificirani / highly skilled workers	kvalificirani / skilled workers	polkvalificirani / semi-skilled workers	nekvalificirani / unskilled workers	nerazvrščeno / not classified	Activiy, professional attainment
DB Proizv. tekstilij; tekstilnih, krznenih izdelkov	8	55	1975	73	104	118	DB Mfr. of textiles and textile products
Visoka-ostali	-	1	5	-	-	-	University attainment
Višja	-	1	9	-	-	-	Non-university attainment
Srednja	-	4	124	3	1	1	Secondary proffessional attainment
VKV	-	10	5	-	-	-	Highly skilled workers
KV	2	22	1357	21	41	-	Skilled workers
PKV	-	1	3	5	-	-	Semi-skilled workers
NKV	6	10	456	39	62	-	Unskilled workers
Neznano	-	6	16	5	-	117	Unknown
DC Proizvodnja usnja, usnjenih izdelkov	-	3	183	13	14	18	DC Mfr. of leather and leather products
Visoka-ostali	-	1	1	-	-	-	University attainment
Višja	-	-	1	-	-	-	Non-university attainment
Srednja	-	1	11	-	1	2	Secondary proffessional attainment
KV	-	-	99	2	1	-	Skilled workers
PKV	-	-	2	-	-	-	Semi-skilled workers
NKV	-	-	69	7	12	-	Unskilled workers
Neznano	-	1	-	4	-	16	Unknown
DD Obdelava in predelava lesa	-	2	114	4	26	9	DD Manufacture of wood and wood products
Visoka-ostali	-	-	-	-	-	-	University attainment
Višja	-	-	2	-	-	-	Non-university attainment
Srednja	-	-	10	1	4	2	Secondary proffessional attainment
VKV	-	2	1	-	-	-	Highly skilled workers
KV	-	-	36	1	7	-	Skilled workers
PKV	-	-	64	2	15	-	Semi-skilled workers
Neznano	-	-	1	-	-	7	Unknown
DE Proizv. vlaknin, papirja; založništvo, tiskarstvo	6	7	170	9	43	35	DE Mfr. of paper; publishing and printing
Visoka-ostali	-	-	2	-	-	-	University attainment
Višja	-	1	1	-	-	-	Non-university attainment
Srednja	-	-	13	2	4	1	Secondary proffessional attainment
VKV	-	-	2	-	-	-	Highly skilled workers
KV	2	2	103	2	7	-	Skilled workers
NKV	4	1	48	4	32	-	Unskilled workers
Neznano	-	3	1	1	-	34	Unknown
DF Proizv. koksa, naftnih deriv., jedrskega goriva	-	-	-	-	-	1	DF Mfr. of coke, petroleum prods.&nuc. fuel
Srednja	-	-	-	-	-	-	Secondary proffessional attainment
Neznano	-	-	-	-	-	1	Unknown
DG Proizv. kemikalij, kemičnih i zdelkov, umetnih vl.	-	2	13	-	5	7	DG Mfr. of chemicals, prod.&man-made fibres
Visoka-ostali	-	-	-	-	-	-	University attainment
Višja	-	1	1	-	-	-	Non-university attainment
Srednja	-	1	1	-	-	-	Secondary proffessional attainment
KV	-	-	3	-	2	-	Skilled workers
NKV	-	-	8	-	3	-	Unskilled workers
Neznano	-	-	-	-	-	7	Unknown
DH Proizv. izdelkov iz gume in plastičnih mas	1	11	200	18	48	33	DH Mfr. of rubber and plastic products
Visoka-ostali	-	-	-	-	-	-	University attainment
Višja	-	-	3	-	-	-	Non-university attainment
Srednja	-	2	22	4	2	-	Secondary proffessional attainment
VKV	-	2	1	-	-	-	Highly skilled workers
KV	-	1	80	2	21	-	Skilled workers
NKV	1	1	90	6	25	-	Unskilled workers
Neznano	-	5	4	6	-	33	Unknown

116. Samozaposlene ženske in pri njih zaposlene osebe po področjih dejavnosti, stopnji strokovne izobrazbe in stopnji strokovne usposobljenosti, 31. 12. 1998 (nadaljevanje)
Self-employed women and persons in paid employment by them by activity by level of professional attainment and by level of professional skills, 31. 12. 1998 (continued)

Dejavnost, strokovna izobrazba	Stopnja strokovne usposobljenosti / Level of professional skills						Activiy, professional attainment
	nižja lower	visoko kvalificirani highly skilled workers	kvalificirani skilled workers	polkvalificirani semi-skilled workers	nekvalificirani unskilled workers	nerazvrščeno not classified	
DI Proizv. drugih nekovinskih mineralnih izdelkov	-	-	36	-	6	10	DI Mfr. of other non-metal.mineral products
Visoka-ostali	-	-	-	-	-	1	University attainment
Višja	-	-	-	-	-	-	Non-university attainment
Srednja	-	-	6	-	1	-	Secondary proffessional attainment
KV	-	-	22	-	2	-	Skilled workers
NKV	-	-	7	-	3	1	Unskilled workers
Neznano	-	-	-	-	-	8	Unknown
DJ Proizvodnja kovin in kovinskih izdelkov	2	23	397	34	132	101	DJ Mfr. of basic metals & fabricated products
Visoka-ostali	-	-	1	-	-	-	University attainment
Višja	-	-	5	-	-	-	Non-university attainment
Srednja	-	3	40	3	12	3	Secondary proffessional attainment
VKV	-	3	1	-	-	-	Highly skilled workers
KV	1	7	240	11	24	-	Skilled workers
PKV	-	-	-	1	-	-	Semi-skilled workers
NKV	1	4	108	7	95	2	Unskilled workers
Neznano	-	6	2	12	1	96	Unknown
DK Proizvodnja strojev in naprav	-	1	32	3	13	3	DK Mfr. of machinery and equipment nec.
Visoka-ostali	-	-	-	-	-	-	University attainment
Višja	-	-	-	-	-	-	Non-university attainment
Srednja	-	-	2	-	-	-	Secondary proffessional attainment
KV	-	1	24	-	3	-	Skilled workers
NKV	-	-	6	3	10	-	Unskilled workers
Neznano	-	-	-	-	-	3	Unknown
DL Proizvodnja električne, optične opreme	-	7	163	21	31	26	DL Mfr. of electrical and optical equipment
Visoka-ostali	-	-	1	-	-	-	University attainment
Višja	-	-	3	-	-	1	Non-university attainment
Srednja	-	-	13	2	2	3	Secondary proffessional attainment
VKV	-	1	-	-	-	-	Highly skilled workers
KV	-	-	101	6	12	1	Skilled workers
PKV	-	-	-	3	-	-	Semi-skilled workers
NKV	-	2	43	9	16	-	Unskilled workers
Neznano	-	4	2	1	1	21	Unknown
DN Proizv. pohištva, druge pred. dejav., reciklaža	2	6	261	20	47	31	DN Manufacturing nec.
Visoka-ostali	-	-	3	-	-	-	University attainment
Višja	-	-	6	-	-	-	Non-university attainment
Srednja	-	1	20	1	3	3	Secondary proffessional attainment
VKV	-	1	-	-	-	-	Highly skilled workers
KV	1	-	172	4	15	-	Skilled workers
PKV	-	-	-	2	-	-	Semi-skilled workers
NKV	1	3	60	7	27	-	Unskilled workers
Neznano	-	1	-	6	2	28	Unknown
E Oskrba z elektriko, plinom, vodo	-	-	3	-	-	-	E Electricity, gas and water supply
KV	-	-	2	-	-	-	Skilled workers
NKV	-	-	1	-	-	-	Unskilled workers
F Gradbeništvo	1	10	398	20	114	34	F Construction
Visoka-ostali	-	-	-	-	-	-	University attainment
Višja	-	2	1	-	-	1	Non-university attainment
Srednja	-	2	31	-	6	2	Secondary proffessional attainment
VKV	-	3	1	-	-	-	Highly skilled workers
KV	-	1	274	4	13	-	Skilled workers
PKV	-	-	-	-	2	-	Semi-skilled workers
NKV	1	1	90	11	87	1	Unskilled workers
Neznano	-	1	1	5	6	30	Unknown

116. Samozaposlene ženske in pri njih zaposlene osebe po področjih dejavnosti, stopnji strokovne izobrazbe in stopnji strokovne usposobljenosti, 31. 12. 1998 (nadaljevanje)
Self-employed women and persons in paid employment by them by activity by level of professional attainment and by level of professional skills, 31. 12. 1998 (continued)

Dejavnost, strokovna izobrazba	Stopnja strokovne usposobljenosti / Level of professional skills: nižja / lower	visoko kvalificirani / highly skilled workers	kvalificirani / skilled workers	polkvalificirani / semi-skilled workers	nekvalificirani / unskilled workers	nerazvrščeno / not classified		Activiy, professional attainment
G Trgovina; popravila motornih vozil	34	129	4591	65	225	124	G	Wholesale, retail; certain repair
Magistri	-	-	-	-	-	-		M. Sc., M. A.
Visoka-ostali	-	-	15	-	-	-		University attainment
Višja	-	6	53	-	-	-		Non-university attainment
Srednja	7	18	472	8	10	3		Secondary proffessional attainment
Nižja	-	-	1	-	-	-		Lower proffessional attainment
VKV	3	35	22	-	-	-		Highly skilled workers
KV	11	47	3520	13	35	2		Skilled workers
PKV	-	-	8	3	1	-		Semi-skilled workers
NKV	13	16	487	38	176	1		Unskilled workers
Neznano	-	7	13	3	3	118		Unknown
H Gostinstvo	20	72	4935	262	474	275	H	Hotels and restaurants
Visoka-ostali	-	1	1	-	-	-		University attainment
Višja	-	-	18	-	-	-		Non-university attainment
Srednja	1	4	377	19	11	9		Secondary proffessional attainment
Nižja	-	-	1	-	-	-		Lower proffessional attainment
VKV	-	20	18	-	-	-		Highly skilled workers
KV	9	26	2937	54	63	1		Skilled workers
PKV	-	-	19	13	2	-		Semi-skilled workers
NKV	10	7	1551	160	395	1		Unskilled workers
Neznano	-	14	13	16	3	264		Unknown
I Promet, skladiščenje, zveze	5	4	336	9	39	22	I	Transport, storage and communication
Visoka-ostali	-	-	1	-	-	-		University attainment
Višja	-	-	6	-	-	-		Non-university attainment
Srednja	1	-	19	2	1	2		Secondary proffessional attainment
VKV	-	2	-	-	-	-		Highly skilled workers
KV	1	1	222	1	4	-		Skilled workers
PKV	-	-	-	1	1	-		Semi-skilled workers
NKV	3	1	87	5	33	-		Unskilled workers
Neznano	-	-	1	-	-	20		Unknown
J Finančno posredništvo	-	-	8	-	-	-	J	Financial intermediation
Visoka-ostali	-	-	-	-	-	-		University attainment
Višja	-	-	-	-	-	-		Non-university attainment
Srednja	-	-	-	-	-	-		Secondary proffessional attainment
VKV	-	-	1	-	-	-		Highly skilled workers
KV	-	-	5	-	-	-		Skilled workers
PKV	-	-	1	-	-	-		Semi-skilled workers
K Nepremičnine, najem, poslovne storitve	10	21	678	41	535	77	K	Real estate,renting& business activities
Doktorji	-	-	-	-	-	-		Ph. D.
Magistri	-	-	-	-	-	-		M. Sc., M. A.
Visoka-ostali	-	1	6	-	-	-		University attainment
Višja	-	1	7	-	-	3		Non-university attainment
Srednja	-	5	99	-	13	8		Secondary proffessional attainment
Nižja	-	-	-	-	1	-		Lower proffessional attainment
VKV	-	3	1	-	-	-		Highly skilled workers
KV	2	2	409	3	42	-		Skilled workers
PKV	-	-	-	-	-	-		Semi-skilled workers
NKV	8	5	154	37	477	-		Unskilled workers
Neznano	-	4	2	1	2	66		Unknown
M Izobraževanje	-	-	3	-	1	2	M	Education
Magistri	-	-	-	-	-	-		M. Sc., M. A.
Visoka-ostali	-	-	-	-	-	-		University attainment
Višja	-	-	-	-	-	-		Non-university attainment
Srednja	-	-	1	-	1	1		Secondary proffessional attainment
KV	-	-	2	-	-	-		Skilled workers
Neznano	-	-	-	-	-	1		Unknown

116. Samozaposlene ženske in pri njih zaposlene osebe po področjih dejavnosti, stopnji strokovne izobrazbe in stopnji strokovne usposobljenosti, 31. 12. 1998 (nadaljevanje)

Self-employed women and persons in paid employment by them by activity by level of professional attainment and by level of professional skills, 31. 12. 1998 (continued)

Dejavnost, strokovna izobrazba	Stopnja strokovne usposobljenosti Level of professional skills						Activiy, professional attainment
	nižja lower	visoko kvalificirani highly skilled workers	kvalificirani skilled workers	polkvalificirani semi-skilled workers	nekvalificirani unskilled workers	nerazvrščeno not classified	
N Zdravstvo, socialno varstvo	1	8	30	2	83	21	N Health and social work
Magistri	-	-	-	-	-	-	M. Sc., M. A.
Visoka-ostali	-	-	2	-	-	-	University attainment
Višja	-	-	2	-	-	1	Non-university attainment
Srednja	-	7	10	-	5	2	Secondary proffessional attainment
VKV	-	-	-	-	-	-	Highly skilled workers
KV	1	1	14	-	19	1	Skilled workers
NKV	-	-	2	1	59	7	Unskilled workers
Neznano	-	-	-	1	-	10	Unknown
O Druge javne, skupne in osebne storitve	8	99	2777	42	393	348	O Other social and personal services
Magistri	-	-	-	-	-	-	M. Sc., M. A.
Visoka-ostali	-	-	1	-	-	1	University attainment
Višja	-	1	8	-	-	1	Non-university attainment
Srednja	2	5	60	1	5	2	Secondary proffessional attainment
Nižja	-	-	2	-	-	-	Lower proffessional attainment
VKV	-	5	-	1	-	-	Highly skilled workers
KV	3	50	2477	11	15	-	Skilled workers
PKV	-	-	8	3	10	-	Semi-skilled workers
NKV	3	2	181	24	363	-	Unskilled workers
Neznano	-	36	40	2	-	344	Unknown
P Zasebna gospodinjstva	-	1	274	10	262	6	P Private households with employees
Visoka-ostali	-	-	13	-	-	-	University attainment
Višja	-	-	24	-	-	-	Non-university attainment
Srednja	-	-	114	3	39	3	Secondary proffessional attainment
VKV	-	-	1	1	-	-	Highly skilled workers
KV	-	1	118	2	39	-	Skilled workers
PKV	-	-	-	1	2	-	Semi-skilled workers
NKV	-	-	4	3	182	-	Unskilled workers
Neznano	-	-	-	-	-	3	Unknown

117. Število pripravnikov po stopnji šolske izobrazbe, dejavnosti in spolu, 31. 12. 1998
The number of trainees by level of school education by activity and by sex, 31. 12. 1998

Dejavnost	Zaposlene osebe v družbah, podjetjih in organizacijah / Persons in paid employment in companies, enterprises and organisations								Activity
	konec poročevalskega meseca / at the end of the reference month				sprejeti v mesecu / accepted in the month				
	skupaj / total	stopnja šolske izobrazbe / level of school education			skupaj / total	stopnja šolske izobrazbe / level of school education			
		srednja / secondary	višja / non-university	visoka / university		srednja / secondary	višja / non-university	visoka / university	
Skupaj	**4132**	**2012**	**487**	**1633**	**431**	**286**	**34**	**111**	**Total**
moški	**2019**	**1064**	**225**	**730**	**199**	**148**	**13**	**38**	**men**
ženske	**2113**	**948**	**262**	**903**	**232**	**138**	**21**	**73**	**women**
A Kmetijstvo, lov, gozdarstvo	55	28	7	20	3	3	-	-	A Agriculture, hunting and forestry
moški	28	13	2	13	3	3	-	-	men
ženske	27	15	5	7	-	-	-	-	women
B Ribištvo	-	-	-	-	-	-	-	-	B Fishing
moški	-	-	-	-	-	-	-	-	men
ženske	-	-	-	-	-	-	-	-	women
C Rudarstvo	13	9	1	3	-	-	-	-	C Mining and quarrying
moški	8	6	-	2	-	-	-	-	men
ženske	5	3	1	1	-	-	-	-	women
CA Pridobivanje energetskih surovin	10	7	-	3	-	-	-	-	CA Mining & quarrying of energy materials
moški	8	6	-	2	-	-	-	-	men
ženske	2	1	-	1	-	-	-	-	women
CB Pridobivanje rud in kamnin brez energetskih	3	2	1	-	-	-	-	-	CB Mining & quarrying, not energy materials
moški	-	-	-	-	-	-	-	-	men
ženske	3	2	1	-	-	-	-	-	women
D Predelovalne dejavnosti	1132	661	129	342	84	62	5	17	D Manufacturing
moški	642	374	72	196	41	34	3	4	men
ženske	490	287	57	146	43	28	2	13	women
DA Proizvodnja hrane, pijač, tobačnih izdelkov	134	93	11	30	11	9	1	1	DA Mfr. of food; beverages and tobacco
moški	71	51	6	14	4	4	-	-	men
ženske	63	42	5	16	7	5	1	1	women
DB Proizv. tekstilij; tekstilnih, krznenih izdelkov	222	170	19	33	15	11	1	3	DB Mfr. of textiles and textile products
moški	16	8	5	3	-	-	-	-	men
ženske	206	162	14	30	15	11	1	3	women
DC Proizvodnja usnja, usnjenih izdelkov	10	5	4	1	-	-	-	-	DC Mfr. of leather and leather products
moški	3	1	1	1	-	-	-	-	men
ženske	7	4	3	-	-	-	-	-	women
DD Obdelava in predelava lesa	43	35	1	7	3	3	-	-	DD Manufacture of wood and wood products
moški	35	30	1	4	2	2	-	-	men
ženske	8	5	-	3	1	1	-	-	women

Vir: Statistični register delovno aktivnega prebivalstva
Source: Statistical Register of Employment

117. Število pripravnikov po stopnji šolske izobrazbe, dejavnosti in spolu, 31. 12. 1998 (nadaljevanje)
The number of trainees by level of school education by activity and by sex, 31. 12. 1998 (continued)

Dejavnost	Zaposlene osebe v družbah, podjetjih in organizacijah / Persons in paid employment in companies, enterprises and organisations								Activity
	konec poročevalskega meseca / at the end of the reference month				sprejeti v mesecu / accepted in the month				
	skupaj / total	stopnja šolske izobrazbe / level of school education			skupaj / total	stopnja šolske izobrazbe / level of school education			
		srednja / secondary	višja / non-university	visoka / university		srednja / secondary	višja / non-university	visoka / university	
DE Proizv. vlaknin, papirja; založništvo, tiskarstvo	100	41	13	46	7	2	-	5	DE Mfr. of paper; publishing and printing
moški	42	21	4	17	1	1	-	-	men
ženske	58	20	9	29	6	1	-	5	women
DF Proizv. koksa, naftnih deriv., jedrskega goriva	3	-	1	2	-	-	-	-	DF Mfr. of coke, petroleum prods.&nuc. fuel
moški	2	-	-	2	-	-	-	-	men
ženske	1	-	1	-	-	-	-	-	women
DG Proizv. kemikalij, kemičnih izdelkov, umetnih vl.	71	18	9	44	5	3	-	2	DG Mfr. of chemicals, prod.&man-made fibres
moški	35	12	5	18	-	-	-	-	men
ženske	36	6	4	26	5	3	-	2	women
DH Proizv. izdelkov iz gume in plastičnih mas	27	14	5	8	1	-	-	1	DH Mfr. of rubber and plastic products
moški	14	8	3	3	1	-	-	1	men
ženske	13	6	2	5	-	-	-	-	women
DI Proizv. drugih nekovinskih mineralnih izdelkov	28	14	5	9	2	2	-	-	DI Mfr. of other non-metal.mineral products
moški	18	10	-	8	1	1	-	-	men
ženske	10	4	5	1	1	1	-	-	women
DJ Proizvodnja kovin in kovinskih izdelkov	146	81	17	48	11	10	-	1	DJ Mfr. of basic metals & fabricated products
moški	116	70	14	32	8	7	-	1	men
ženske	30	11	3	16	3	3	-	-	women
DK Proizvodnja strojev in naprav	104	59	13	32	7	5	2	-	DK Mfr. of machinery and equipment nec.
moški	91	54	10	27	7	5	2	-	men
ženske	13	5	3	5	-	-	-	-	women
DL Proizvodnja električne, optične opreme	139	65	17	57	10	7	-	3	DL Mfr. of electrical and optical equipment
moški	119	54	16	49	6	5	-	1	men
ženske	20	11	1	8	4	2	-	2	women
DM Proizvodnja vozil in plovil	44	22	7	15	6	5	-	1	DM Manufacture of transport equipment
moški	37	20	5	12	5	4	-	1	men
ženske	7	2	2	3	1	1	-	-	women
DN Proizv. pohištva, druge pred. dejav., reciklaža	61	44	7	10	6	5	1	-	DN Manufacturing nec.
moški	43	35	2	6	6	5	1	-	men
ženske	18	9	5	4	-	-	-	-	women
E Oskrba z elektriko, plinom, vodo	121	63	13	45	15	12	-	3	E Electricity, gas and water supply
moški	84	45	10	29	12	10	-	2	men
ženske	37	18	3	16	3	2	-	1	women

117. Število pripravnikov po stopnji šolske izobrazbe, dejavnosti in spolu, 31. 12. 1998 (nadaljevanje)
The number of trainees by level of school education by activity and by sex, 31. 12. 1998 (continued)

Dejavnost	Zaposlene osebe v družbah, podjetjih in organizacijah / Persons in paid employment in companies, enterprises and organisations								Activity
	konec poročevalskega meseca / at the end of the reference month				sprejeti v mesecu / accepted in the month				
	skupaj / total	stopnja šolske izobrazbe / level of school education			skupaj / total	stopnja šolske izobrazbe / level of school education			
		srednja / secondary	višja / non-university	visoka / university		srednja / secondary	višja / non-university	visoka / university	
F Gradbeništvo	163	95	26	42	12	8	1	3	F Construction
moški	126	77	19	30	6	5	-	1	men
ženske	37	18	7	12	6	3	1	2	women
G Trgovina; popravila motornih vozil	604	430	51	123	75	63	6	6	G Wholesale, retail; certain repair
moški	290	205	29	56	38	33	3	2	men
ženske	314	225	22	67	37	30	3	4	women
H Gostinstvo	108	98	1	9	25	23	1	1	H Hotels and restaurants
moški	62	61	-	1	9	9	-	-	men
ženske	46	37	1	8	16	14	1	1	women
I Promet, skladiščenje, zveze	184	104	21	59	26	20	2	4	I Transport, storage and communication
moški	85	40	11	34	8	7	-	1	men
ženske	99	64	10	25	18	13	2	3	women
J Finančno posredništvo	230	64	25	141	20	8	3	9	J Financial intermediation
moški	94	22	12	60	7	3	2	2	men
ženske	136	42	13	81	13	5	1	7	women
K Nepremičnine, najem, poslovne storitve	454	161	62	231	37	18	5	14	K Real estate,renting& business activities
moški	241	98	34	109	13	8	2	3	men
ženske	213	63	28	122	24	10	3	11	women
L Javna uprava, obramba, socialno zavarovanje	518	121	61	336	79	37	5	37	L Public administ.& defence; comp.soc.sec.
moški	199	57	25	117	45	25	2	18	men
ženske	319	64	36	219	34	12	3	19	women
M Izobraževanje	154	22	16	116	4	3	-	1	M Education
moški	40	7	1	32	1	1	-	-	men
ženske	114	15	15	84	3	2	-	1	women
N Zdravstvo, socialno varstvo	305	115	67	123	45	26	6	13	N Health and social work
moški	85	40	6	39	14	8	1	5	men
ženske	220	75	61	84	31	18	5	8	women
O Druge javne, skupne in osebne storitve	91	41	7	43	6	3	-	3	O Other social and personal services
moški	35	19	4	12	2	2	-	-	men
ženske	56	22	3	31	4	1	-	3	women
P Zasebna gospodinjstva z zaposlenim osebjem	-	-	-	-	-	-	-	-	P Private households with employees
moški	-	-	-	-	-	-	-	-	men
ženske	-	-	-	-	-	-	-	-	women

117. Število pripravnikov po stopnji šolske izobrazbe, dejavnosti in spolu, 31. 12. 1998 (nadaljevanje)
The number of trainees by level of school education by activity and by sex, 31. 12. 1998 (continued)

Dejavnost	Samozaposlene osebe in pri njih zaposlene osebe / Self-employed persons and persons employed by them								Activity
	konec poročevalskega meseca / at the end of the reference month				sprejeti v mesecu / accepted in the month				
	skupaj / total	stopnja šolske izobrazbe / level of school education			skupaj / total	stopnja šolske izobrazbe / level of school education			
		srednja / secondary	višja / non-university	visoka / university		srednja / secondary	višja / non-university	visoka / university	
Skupaj	**557**	**522**	**9**	**26**	**65**	**64**	**-**	**1**	**Total**
moški	**282**	**266**	**7**	**9**	**27**	**27**	**-**	**-**	**men**
ženske	**275**	**256**	**2**	**17**	**38**	**37**	**-**	**1**	**women**
A Kmetijstvo, lov, gozdarstvo	5	4	-	1	2	2	-	-	A Agriculture, hunting and forestry
moški	3	2	-	1	-	-	-	-	men
ženske	2	2	-	-	2	2	-	-	women
B Ribištvo	1	1	-	-	-	-	-	-	B Fishing
moški	1	1	-	-	-	-	-	-	men
ženske	-	-	-	-	-	-	-	-	women
C Rudarstvo	1	1	-	-	-	-	-	-	C Mining and quarrying
moški	1	1	-	-	-	-	-	-	men
ženske	-	-	-	-	-	-	-	-	women
CA Pridobivanje energetskih surovin	-	-	-	-	-	-	-	-	CA Mining & quarrying of energy materials
moški	-	-	-	-	-	-	-	-	men
ženske	-	-	-	-	-	-	-	-	women
CB Pridobivanje rud in kamnin brez energetskih	1	1	-	-	-	-	-	-	CB Mining & quarrying, not energy materials
moški	1	1	-	-	-	-	-	-	men
ženske	-	-	-	-	-	-	-	-	women
D Predelovalne dejavnosti	121	116	5	-	6	6	-	-	D Manufacturing
moški	80	75	5	-	4	4	-	-	men
ženske	41	41	-	-	2	2	-	-	women
DA Proizvodnja hrane, pijač, tobačnih izdelkov	15	15	-	-	1	1	-	-	DA Mfr. of food; beverages and tobacco
moški	7	7	-	-	-	-	-	-	men
ženske	8	8	-	-	1	1	-	-	women
DB Proizv. tekstilij; tekstilnih, krznenih izdelkov	25	25	-	-	2	2	-	-	DB Mfr. of textiles and textile products
moški	2	2	-	-	1	1	-	-	men
ženske	23	23	-	-	1	1	-	-	women
DC Proizvodnja usnja, usnjenih izdelkov	2	2	-	-	-	-	-	-	DC Mfr. of leather and leather products
moški	1	1	-	-	-	-	-	-	men
ženske	1	1	-	-	-	-	-	-	women
DD Obdelava in predelava lesa	4	4	-	-	-	-	-	-	DD Manufacture of wood and wood products
moški	3	3	-	-	-	-	-	-	men
ženske	1	1	-	-	-	-	-	-	women
DE Proizv. vlaknin, papirja; založništvo, tiskarstvo	2	2	-	-	-	-	-	-	DE Mfr. of paper; publishing and printing
moški	1	1	-	-	-	-	-	-	men
ženske	1	1	-	-	-	-	-	-	women

117. Število pripravnikov po stopnji šolske izobrazbe, dejavnosti in spolu, 31. 12. 1998 (nadaljevanje)
The number of trainees by level of school education by activity and by sex, 31. 12. 1998 (continued)

Dejavnost	Samozaposlene osebe in pri njih zaposlene osebe / Self-employed persons and persons employed by them								Activity
	konec poročevalskega meseca / at the end of the reference month				sprejeti v mesecu / accepted in the month				
	skupaj / total	stopnja šolske izobrazbe / level of school education			skupaj / total	stopnja šolske izobrazbe / level of school education			
		srednja / secondary	višja / non-university	visoka / university		srednja / secondary	višja / non-university	visoka / university	
DF Proizv. koksa, naftnih deriv., jedrskega goriva	-	-	-	-	-	-	-	-	DF Mfr. of coke, petroleum prods.&nuc. fuel
moški	-	-	-	-	-	-	-	-	men
ženske	-	-	-	-	-	-	-	-	women
DG Proizv. kemikalij, kemičnih izdelkov, umetnih vl.	-	-	-	-	-	-	-	-	DG Mfr. of chemicals, prod.&man-made fibres
moški	-	-	-	-	-	-	-	-	men
ženske	-	-	-	-	-	-	-	-	women
DH Proizv. izdelkov iz gume in plastičnih mas	3	3	-	-	1	1	-	-	DH Mfr. of rubber and plastic products
moški	3	3	-	-	1	1	-	-	men
ženske	-	-	-	-	-	-	-	-	women
DI Proizv. drugih nekovinskih mineralnih izdelkov	1	1	-	-	-	-	-	-	DI Mfr. of other non-metal.mineral products
moški	-	-	-	-	-	-	-	-	men
ženske	1	1	-	-	-	-	-	-	women
DJ Proizvodnja kovin in kovinskih izdelkov	24	21	3	-	1	1	-	-	DJ Mfr. of basic metals & fabricated products
moški	23	20	3	-	1	1	-	-	men
ženske	1	1	-	-	-	-	-	-	women
DK Proizvodnja strojev in naprav	5	5	-	-	-	-	-	-	DK Mfr. of machinery and equipment nec.
moški	4	4	-	-	-	-	-	-	men
ženske	1	1	-	-	-	-	-	-	women
DL Proizvodnja električne, optične opreme	10	9	1	-	-	-	-	-	DL Mfr. of electrical and optical equipment
moški	8	7	1	-	-	-	-	-	men
ženske	2	2	-	-	-	-	-	-	women
DM Proizvodnja vozil in plovil	-	-	-	-	-	-	-	-	DM Manufacture of transport equipment
moški	-	-	-	-	-	-	-	-	men
ženske	-	-	-	-	-	-	-	-	women
DN Proizv. pohištva, druge pred. dejav., reciklaža	30	29	1	-	1	1	-	-	DN Manufacturing nec.
moški	28	27	1	-	1	1	-	-	men
ženske	2	2	-	-	-	-	-	-	women
E Oskrba z elektriko, plinom, vodo	-	-	-	-	-	-	-	-	E Electricity, gas and water supply
moški	-	-	-	-	-	-	-	-	men
ženske	-	-	-	-	-	-	-	-	women
F Gradbeništvo	41	41	-	-	6	6	-	-	F Construction
moški	37	37	-	-	3	3	-	-	men
ženske	4	4	-	-	3	3	-	-	women
G Trgovina; popravila motornih vozil	138	134	1	3	22	22	-	-	G Wholesale, retail; certain repair
moški	68	67	1	-	10	10	-	-	men
ženske	70	67	-	3	12	12	-	-	women

117. Število pripravnikov po stopnji šolske izobrazbe, dejavnosti in spolu, 31. 12. 1998 (nadaljevanje)
The number of trainees by level of school education by activity and by sex, 31. 12. 1998 (continued)

Dejavnost	Samozaposlene osebe in pri njih zaposlene osebe / Self-employed persons and persons employed by them								Activity
	konec poročevalskega meseca / at the end of the reference month				sprejeti v mesecu / accepted in the month				
	skupaj / total	stopnja šolske izobrazbe / level of school education			skupaj / total	stopnja šolske izobrazbe / level of school education			
		srednja / secondary	višja / non-university	visoka / university		srednja / secondary	višja / non-university	visoka / university	
H Gostinstvo	99	99	-	-	13	13	-	-	H Hotels and restaurants
moški	54	54	-	-	7	7	-	-	men
ženske	45	45	-	-	6	6	-	-	women
I Promet, skladiščenje, zveze	8	8	-	-	-	-	-	-	I Transport, storage and communication
moški	3	3	-	-	-	-	-	-	men
ženske	5	5	-	-	-	-	-	-	women
J Finančno posredništvo	2	2	-	-	1	1	-	-	J Financial intermediation
moški	1	1	-	-	-	-	-	-	men
ženske	1	1	-	-	1	1	-	-	women
K Nepremičnine, najem, poslovne storitve	53	31	2	20	4	3	-	1	K Real estate,renting& business activities
moški	22	14	1	7	1	1	-	-	men
ženske	31	17	1	13	3	2	-	1	women
L Javna uprava, obramba, socialno zavarovanje	-	-	-	-	-	-	-	-	L Public administ.& defence; comp.soc.sec.
moški	-	-	-	-	-	-	-	-	men
ženske	-	-	-	-	-	-	-	-	women
M Izobraževanje	-	-	-	-	-	-	-	-	M Education
moški	-	-	-	-	-	-	-	-	men
ženske	-	-	-	-	-	-	-	-	women
N Zdravstvo, socialno varstvo	11	9	-	2	-	-	-	-	N Health and social work
moški	6	5	-	1	-	-	-	-	men
ženske	5	4	-	1	-	-	-	-	women
O Druge javne, skupne in osebne	75	74	1	-	11	11	-	-	O Other social and personal services
moški	4	4	-	-	2	2	-	-	men
ženske	71	70	1	-	9	9	-	-	women
P Zasebna gospodinjstva z zaposlenim osebjem	2	2	-	-	-	-	-	-	P Private households with employees
moški	2	2	-	-	-	-	-	-	men
ženske	-	-	-	-	-	-	-	-	women

118. Zaposlene osebe v družbah, podjetjih in organizacijah po občini v kateri delajo, državi, iz katere prihajajo in spolu, 31. 12. 1998
Persons in paid employment in companies, enterprises and organisations by municipality in which they work by domestic country and by sex, 31. 12. 1998

Občina, v kateri delajo Municipality in which they work	Skupaj Total	Državljani Republike Slovenije Citizen of The Republic of Slovenia	Država, iz katere prihajajo Domestic country BiH Bosnia and Herzegovina	Hrvaška Croatia	Makedonija Macedonia	ZR Jugoslavija Federal Republic of Yugoslavia
Slovenija / Slovenia	**630344**	**608326**	**11706**	**5216**	**1510**	**1**
moški / men	**328610**	**310219**	**10472**	**3982**	**1467**	**1**
ženske / women	**301734**	**298107**	**1234**	**1234**	**43**	**-**
Ajdovščina	5304	5077	168	11	1	-
moški / men	2815	2596	167	10	1	-
ženske / women	2489	2481	1	1	-	-
Beltinci	757	754	2	1	-	-
moški / men	374	371	2	1	-	-
ženske / women	383	383	-	-	-	-
Bled	3387	3305	49	13	1	-
moški / men	1711	1645	37	13	1	-
ženske / women	1676	1660	12	-	-	-
Bohinj	667	656	6	4	-	-
moški / men	323	320	3	-	-	-
ženske / women	344	336	3	4	-	-
Borovnica	343	321	15	2	-	-
moški / men	178	158	15	2	-	-
ženske / women	165	163	-	-	-	-
Bovec	845	816	25	1	2	-
moški / men	437	408	25	1	2	-
ženske / women	408	408	-	-	-	-
Brda	426	416	5	-	-	-
moški / men	195	185	5	-	-	-
ženske / women	231	231	-	-	-	-
Brezovica	923	887	29	5	1	-
moški / men	512	476	29	5	1	-
ženske / women	411	411	-	-	-	-
Brežice	5431	5272	25	97	-	-
moški / men	2650	2555	25	56	-	-
ženske / women	2781	2717	-	41	-	-
Cankova-Tišina	272	271	-	1	-	-
moški / men	134	133	-	1	-	-
ženske / women	138	138	-	-	-	-
Celje	22768	22012	450	148	25	-
moški / men	11900	11216	433	135	25	-
ženske / women	10868	10796	17	13	-	-
Cerklje na Gorenjskem	1331	1322	4	1	-	-
moški / men	816	810	3	-	-	-
ženske / women	515	512	1	1	-	-
Cerknica	2324	2229	32	19	35	-
moški / men	1174	1088	30	16	35	-
ženske / women	1150	1141	2	3	-	-
Cerkno	1785	1781	-	-	-	-
moški / men	891	889	-	-	-	-
ženske / women	894	892	-	-	-	-
Črešnovci	391	387	-	4	-	-
moški / men	156	153	-	3	-	-
ženske / women	235	234	-	1	-	-
Črna na Koroškem	568	564	2	-	-	-
moški / men	262	258	2	-	-	-
ženske / women	306	306	-	-	-	-
Črnomelj	4036	3852	50	93	27	-
moški / men	2252	2099	49	69	27	-
ženske / women	1784	1753	1	24	-	-
Destrnik-Trnovska vas	86	86	-	-	-	-
moški / men	27	27	-	-	-	-
ženske / women	59	59	-	-	-	-

Vir: Statistični register delovno aktivnega prebivalstva
Source: Statistical Register of Employment

118. Zaposlene osebe v družbah, podjetjih in organizacijah po občini v kateri delajo, državi, iz katere prihajajo in spolu, 31. 12. 1998 (nadaljevanje)

Persons in paid employment in companies, enterprises and organisations by municipality in which they work by domestic country and by sex, 31. 12. 1998 (continued)

Občina, v kateri delajo Municipality in which they work	Skupaj Total	Državljani Republike Slovenije Citizen of The Republic of Slovenia	Država, iz katere prihajajo Domestic country			
			BiH Bosnia and Herzegovina	Hrvaška Croatia	Makedonija Macedonia	ZR Jugoslavija Federal Republic of Yugoslavia
Divača	984	938	28	7	-	-
moški / men	663	619	28	7	-	-
ženske / women	321	319	-	-	-	-
Dobrepolje	528	513	13	-	-	-
moški / men	262	248	13	-	-	-
ženske / women	266	265	-	-	-	-
Dobrova-Horjul-Polh.Gradec	846	841	3	1	1	-
moški / men	459	455	3	1	-	-
ženske / women	387	386	-	-	1	-
Dol pri Ljubljani	601	594	6	1	-	-
moški / men	377	371	5	1	-	-
ženske / women	224	223	1	-	-	-
Domžale	10545	10217	219	37	25	-
moški / men	5241	5030	125	31	22	-
ženske / women	5304	5187	94	6	3	-
Dornava	466	466	-	-	-	-
moški / men	71	71	-	-	-	-
ženske / women	395	395	-	-	-	-
Dravograd	2226	2187	17	9	-	-
moški / men	1153	1125	12	9	-	-
ženske / women	1073	1062	5	-	-	-
Duplek	202	202	-	-	-	-
moški / men	87	87	-	-	-	-
ženske / women	115	115	-	-	-	-
Gorenja vas-Poljane	738	726	8	2	-	-
moški / men	413	402	8	2	-	-
ženske / women	325	324	-	-	-	-
Gorišnica	315	311	-	3	-	-
moški / men	175	173	-	2	-	-
ženske / women	140	138	-	1	-	-
Gornja Radgona	3398	3390	-	5	-	-
moški / men	1751	1746	-	3	-	-
ženske / women	1647	1644	-	2	-	-
Gornji Grad	227	226	-	-	-	-
moški / men	137	136	-	-	-	-
ženske / women	90	90	-	-	-	-
Gornji Petrovci	285	285	-	-	-	-
moški / men	83	83	-	-	-	-
ženske / women	202	202	-	-	-	-
Grosuplje	3109	2928	52	7	104	-
moški / men	1722	1550	49	6	104	-
ženske / women	1387	1378	3	1	-	-
Hodoš-Šalovci	110	110	-	-	-	-
moški / men	57	57	-	-	-	-
ženske / women	53	53	-	-	-	-
Hrastnik	3101	3037	22	10	-	-
moški / men	1740	1696	20	8	-	-
ženske / women	1361	1341	2	2	-	-
Hrpelje-Kozina	775	750	12	9	-	-
moški / men	394	377	9	7	-	-
ženske / women	381	373	3	2	-	-
Idrija	4338	4307	25	2	-	-
moški / men	2359	2335	20	1	-	-
ženske / women	1979	1972	5	1	-	-
Ig	777	759	10	3	-	-
moški / men	282	274	5	1	-	-
ženske / women	495	485	5	2	-	-
Ilirska Bistrica	2806	2712	29	40	13	-
moški / men	1621	1548	25	30	13	-
ženske / women	1185	1164	4	10	-	-

118. Zaposlene osebe v družbah, podjetjih in organizacijah po občini v kateri delajo, državi, iz katere prihajajo in spolu, 31. 12. 1998 (nadaljevanje)
Persons in paid employment in companies, enterprises and organisations by municipality in which they work by domestic country and by sex, 31. 12. 1998 (continued)

Občina, v kateri delajo Municipality in which they work	Skupaj Total	Državljani Republike Slovenije Citizen of The Republic of Slovenia	Država, iz katere prihajajo Domestic country			
			BiH Bosnia and Herzegovina	Hrvaška Croatia	Makedonija Macedonia	ZR Jugoslavija Federal Republic of Yugoslavia
Ivančna Gorica	1636	1610	13	2	-	-
moški / men	813	792	12	2	-	-
ženske / women	823	818	1	-	-	-
Izola - Isola	3970	3755	109	66	3	-
moški / men	1751	1590	88	49	3	-
ženske / women	2219	2165	21	17	-	-
Jesenice	7731	7363	276	13	34	-
moški / men	4474	4134	261	10	33	-
ženske / women	3257	3229	15	3	1	-
Juršinci	56	56	-	-	-	-
moški / men	21	21	-	-	-	-
ženske / women	35	35	-	-	-	-
Kamnik	7487	7303	129	15	2	-
moški / men	3599	3455	102	12	1	-
ženske / women	3888	3848	27	3	1	-
Kanal	1344	1295	39	1	2	-
moški / men	892	847	36	1	2	-
ženske / women	452	448	3	-	-	-
Kidričevo	2552	2546	2	3	-	-
moški / men	1432	1426	2	3	-	-
ženske / women	1120	1120	-	-	-	-
Kobarid	563	544	6	-	10	-
moški / men	253	236	5	-	10	-
ženske / women	310	308	1	-	-	-
Kobilje	73	68	-	-	-	-
moški / men	26	25	-	-	-	-
ženske / women	47	43	-	-	-	-
Kočevje	5128	4984	67	39	2	-
moški / men	2797	2667	63	36	2	-
ženske / women	2331	2317	4	3	-	-
Komen	429	425	2	-	-	-
moški / men	270	266	2	-	-	-
ženske / women	159	159	-	-	-	-
Koper - Capodistria	16935	16218	344	180	64	-
moški / men	9489	8861	318	154	63	-
ženske / women	7446	7357	26	26	1	-
Kozje	550	549	-	-	-	-
moški / men	154	153	-	-	-	-
ženske / women	396	396	-	-	-	-
Kranj	23042	22240	581	65	59	-
moški / men	12546	11838	530	53	55	-
ženske / women	10496	10402	51	12	4	-
Kranjska Gora	1111	1088	13	3	3	-
moški / men	485	469	8	3	3	-
ženske / women	626	619	5	-	-	-
Krško	7959	7683	94	156	4	-
moški / men	4562	4316	94	133	4	-
ženske / women	3397	3367	-	23	-	-
Kungota	396	392	2	2	-	-
moški / men	223	219	2	2	-	-
ženske / women	173	173	-	-	-	-
Kuzma	158	158	-	-	-	-
moški / men	47	47	-	-	-	-
ženske / women	111	111	-	-	-	-
Laško	3005	2968	27	3	-	-
moški / men	1724	1689	27	2	-	-
ženske / women	1281	1279	-	1	-	-
Lenart	2915	2845	40	21	-	-
moški / men	1260	1197	39	21	-	-
ženske / women	1655	1648	1	-	-	-

118. Zaposlene osebe v družbah, podjetjih in organizacijah po občini v kateri delajo, državi, iz katere prihajajo in spolu, 31. 12. 1998 (nadaljevanje)

Persons in paid employment in companies, enterprises and organisations by municipality in which they work by domestic country and by sex, 31. 12. 1998 (continued)

Občina, v kateri delajo Municipality in which they work	Skupaj Total	Državljani Republike Slovenije Citizen of The Republic of Slovenia	Država, iz katere prihajajo Domestic country			
			BiH Bosnia and Herzegovina	Hrvaška Croatia	Makedonija Macedonia	ZR Jugoslavija Federal Republic of Yugoslavia
Lendava - Lendva	4306	4111	2	176	-	-
moški / men	2568	2400	2	156	-	-
ženske / women	1738	1711	-	20	-	-
Litija	3208	3118	67	10	2	-
moški / men	1487	1407	61	10	2	-
ženske / women	1721	1711	6	-	-	-
Ljubljana	153214	145380	4993	1103	760	1
moški / men	78838	72054	4454	940	740	1
ženske / women	74376	73326	539	163	20	-
Ljubno	279	274	4	1	-	-
moški / men	124	119	4	1	-	-
ženske / women	155	155	-	-	-	-
Ljutomer	4021	3936	3	63	-	-
moški / men	2021	1968	3	43	-	-
ženske / women	2000	1968	-	20	-	-
Logatec	2111	2042	21	2	33	-
moški / men	1039	981	15	-	33	-
ženske / women	1072	1061	6	2	-	-
Loška dolina	1792	1635	3	144	-	-
moški / men	1022	932	2	85	-	-
ženske / women	770	703	1	59	-	-
Loški Potok	203	203	-	-	-	-
moški / men	139	139	-	-	-	-
ženske / women	64	64	-	-	-	-
Luče	112	111	-	-	-	-
moški / men	37	37	-	-	-	-
ženske / women	75	74	-	-	-	-
Lukovica	400	380	18	1	-	-
moški / men	142	124	18	-	-	-
ženske / women	258	256	-	1	-	-
Majšperk	501	501	-	-	-	-
moški / men	187	187	-	-	-	-
ženske / women	314	314	-	-	-	-
Maribor	53001	51570	550	642	33	-
moški / men	28017	26713	518	601	30	-
ženske / women	24984	24857	32	41	3	-
Medvode	2741	2667	53	8	5	-
moški / men	1559	1494	48	8	5	-
ženske / women	1182	1173	5	-	-	-
Mengeš	1908	1731	93	71	1	-
moški / men	1341	1172	90	70	1	-
ženske / women	567	559	3	1	-	-
Metlika	2708	2187	103	378	-	-
moški / men	1173	923	98	127	-	-
ženske / women	1535	1264	5	251	-	-
Mežica	1010	1007	2	-	-	-
moški / men	680	679	-	-	-	-
ženske / women	330	328	2	-	-	-
Miren-Kostanjevica	669	642	24	1	-	-
moški / men	286	267	17	1	-	-
ženske / women	383	375	7	-	-	-
Mislinja	228	228	-	-	-	-
moški / men	106	106	-	-	-	-
ženske / women	122	122	-	-	-	-
Moravče	248	248	-	-	-	-
moški / men	141	141	-	-	-	-
ženske / women	107	107	-	-	-	-
Moravske Toplice	842	839	-	1	-	-
moški / men	345	345	-	-	-	-
ženske / women	497	494	-	1	-	-

118. Zaposlene osebe v družbah, podjetjih in organizacijah po občini v kateri delajo, državi, iz katere prihajajo in spolu, 31. 12. 1998 (nadaljevanje)

Persons in paid employment in companies, enterprises and organisations by municipality in which they work by domestic country and by sex, 31. 12. 1998 (continued)

Občina, v kateri delajo Municipality in which they work	Skupaj Total	Državljani Republike Slovenije Citizen of The Republic of Slovenia	Država, iz katere prihajajo Domestic country			
			BiH Bosnia and Herzegovina	Hrvaška Croatia	Makedonija Macedonia	ZR Jugoslavija Federal Republic of Yugoslavia
Mozirje	1445	1403	32	1	-	-
moški / men	514	480	25	1	-	-
ženske / women	931	923	7	-	-	-
Murska Sobota	14010	13964	15	16	-	-
moški / men	6519	6486	13	13	-	-
ženske / women	7491	7478	2	3	-	-
Muta	1154	1148	2	-	-	-
moški / men	799	795	2	-	-	-
ženske / women	355	353	-	-	-	-
Naklo	1769	1757	8	1	1	-
moški / men	783	775	6	-	1	-
ženske / women	986	982	2	1	-	-
Nazarje	1530	1510	7	-	1	-
moški / men	935	920	5	-	-	-
ženske / women	595	590	2	-	1	-
Nova Gorica	17867	17007	525	37	132	-
moški / men	9486	8723	483	27	130	-
ženske / women	8381	8284	42	10	2	-
Novo mesto	20333	19869	269	102	4	-
moški / men	10792	10398	252	80	4	-
ženske / women	9541	9471	17	22	-	-
Odranjci	47	45	1	-	-	-
moški / men	17	15	1	-	-	-
ženske / women	30	30	-	-	-	-
Ormož	3609	3501	-	96	-	-
moški / men	1747	1673	-	68	-	-
ženske / women	1862	1828	-	28	-	-
Osilnica	63	44	-	18	-	-
moški / men	47	32	-	15	-	-
ženske / women	16	12	-	3	-	-
Pesnica	649	640	1	-	-	-
moški / men	393	387	1	-	-	-
ženske / women	256	253	-	-	-	-
Piran - Pirano	5219	4910	105	113	26	-
moški / men	2488	2299	72	59	25	-
ženske / women	2731	2611	33	54	1	-
Pivka	1599	1570	21	3	-	-
moški / men	898	872	19	3	-	-
ženske / women	701	698	2	-	-	-
Podčetrtek	527	507	2	17	-	-
moški / men	199	189	2	8	-	-
ženske / women	328	318	-	9	-	-
Podvelka-Ribnica	447	445	1	-	-	-
moški / men	278	276	1	-	-	-
ženske / women	169	169	-	-	-	-
Postojna	5149	5029	70	16	2	-
moški / men	2800	2697	60	16	2	-
ženske / women	2349	2332	10	-	-	-
Preddvor	342	333	3	-	-	-
moški / men	154	148	2	-	-	-
ženske / women	188	185	1	-	-	-
Ptuj	9999	9850	34	80	-	-
moški / men	5011	4899	33	66	-	-
ženske / women	4988	4951	1	14	-	-
Puconci	272	272	-	-	-	-
moški / men	165	165	-	-	-	-
ženske / women	107	107	-	-	-	-
Rače-Fram	562	555	1	1	-	-
moški / men	310	306	1	1	-	-
ženske / women	252	249	-	-	-	-

118. Zaposlene osebe v družbah, podjetjih in organizacijah po občini v kateri delajo, državi, iz katere prihajajo in spolu, 31. 12. 1998 (nadaljevanje)

Persons in paid employment in companies, enterprises and organisations by municipality in which they work by domestic country and by sex, 31. 12. 1998 (continued)

Občina, v kateri delajo Municipality in which they work	Skupaj Total	Državljani Republike Slovenije Citizen of The Republic of Slovenia	Država, iz katere prihajajo Domestic country			
			BiH Bosnia and Herzegovina	Hrvaška Croatia	Makedonija Macedonia	ZR Jugoslavija Federal Republic of Yugoslavia
Radeče	1262	1258	2	-	-	-
moški / men	725	724	1	-	-	-
ženske / women	537	534	1	-	-	-
Radenci	1207	1205	1	-	-	-
moški / men	568	566	1	-	-	-
ženske / women	639	639	-	-	-	-
Radlje ob Dravi	2078	2070	5	1	-	-
moški / men	895	888	5	-	-	-
ženske / women	1183	1182	-	1	-	-
Radovljica	5120	5018	82	5	2	-
moški / men	2323	2241	71	3	1	-
ženske / women	2797	2777	11	2	1	-
Ravne-Prevalje	6310	6122	90	6	-	-
moški / men	3879	3724	78	6	-	-
ženske / women	2431	2398	12	-	-	-
Ribnica	2506	2459	36	5	1	-
moški / men	1467	1429	31	4	1	-
ženske / women	1039	1030	5	1	-	-
Rogaševci	157	157	-	-	-	-
moški / men	104	104	-	-	-	-
ženske / women	53	53	-	-	-	-
Rogaška Slatina	4151	3480	23	598	-	-
moški / men	2047	1647	19	361	-	-
ženske / women	2104	1833	4	237	-	-
Rogatec	453	395	-	33	-	-
moški / men	234	200	-	16	-	-
ženske / women	219	195	-	17	-	-
Ruše	2591	2561	18	6	-	-
moški / men	1670	1642	18	6	-	-
ženske / women	921	919	-	-	-	-
Semič	1522	1503	1	12	-	-
moški / men	619	614	-	3	-	-
ženske / women	903	889	1	9	-	-
Sevnica	4332	4276	42	9	-	-
moški / men	1767	1719	40	4	-	-
ženske / women	2565	2557	2	5	-	-
Sežana	4600	4495	31	28	3	-
moški / men	2525	2438	27	24	3	-
ženske / women	2075	2057	4	4	-	-
Slovenj Gradec	7585	7501	52	6	1	-
moški / men	3087	3034	36	5	-	-
ženske / women	4498	4467	16	1	1	-
Slovenska Bistrica	6305	6220	12	35	-	-
moški / men	3751	3669	12	34	-	-
ženske / women	2554	2551	-	1	-	-
Slovenske Konjice	2573	2551	13	1	-	-
moški / men	1280	1262	12	1	-	-
ženske / women	1293	1289	1	-	-	-
Starše	167	167	-	-	-	-
moški / men	83	83	-	-	-	-
ženske / women	84	84	-	-	-	-
Sveti Jurij	67	67	-	-	-	-
moški / men	23	23	-	-	-	-
ženske / women	44	44	-	-	-	-
Šenčur	611	589	12	5	3	-
moški / men	323	306	9	5	2	-
ženske / women	288	283	3	-	1	-
Šentilj	2529	2523	1	1	-	-
moški / men	1340	1336	1	1	-	-
ženske / women	1189	1187	-	-	-	-

118. Zaposlene osebe v družbah, podjetjih in organizacijah po občini v kateri delajo, državi, iz katere prihajajo in spolu, 31. 12. 1998 (nadaljevanje)
Persons in paid employment in companies, enterprises and organisations by municipality in which they work by domestic country and by sex, 31. 12. 1998 (continued)

Občina, v kateri delajo Municipality in which they work	Skupaj Total	Državljani Republike Slovenije Citizen of The Republic of Slovenia	Država, iz katere prihajajo Domestic country BiH Bosnia and Herzegovina	Hrvaška Croatia	Makedonija Macedonia	ZR Jugoslavija Federal Republic of Yugoslavia
Šentjernej	754	753	-	-	-	-
moški / men	329	329	-	-	-	-
ženske / women	425	424	-	-	-	-
Šentjur pri Celju	2930	2912	7	3	-	-
moški / men	1529	1515	7	3	-	-
ženske / women	1401	1397	-	-	-	-
Škocjan	252	250	2	-	-	-
moški / men	171	169	2	-	-	-
ženske / women	81	81	-	-	-	-
Škofja Loka	7141	6875	169	38	13	-
moški / men	3858	3619	157	36	13	-
ženske / women	3283	3256	12	2	-	-
Škofljica	699	660	30	4	1	-
moški / men	385	354	25	3	1	-
ženske / women	314	306	5	1	-	-
Šmarje pri Jelšah	1292	1254	4	31	-	-
moški / men	541	523	3	14	-	-
ženske / women	751	731	1	17	-	-
Šmartno ob Paki	200	200	-	-	-	-
moški / men	97	97	-	-	-	-
ženske / women	103	103	-	-	-	-
Šoštanj	2082	2030	41	1	1	-
moški / men	1009	970	32	1	-	-
ženske / women	1073	1060	9	-	1	-
Štore	1227	1212	7	2	-	-
moški / men	1012	997	7	2	-	-
ženske / women	215	215	-	-	-	-
Tolmin	3635	3428	141	4	35	-
moški / men	1829	1650	120	3	35	-
ženske / women	1806	1778	21	1	-	-
Trbovlje	5875	5693	114	12	4	-
moški / men	3419	3254	108	12	4	-
ženske / women	2456	2439	6	-	-	-
Trebnje	3800	3752	21	11	-	-
moški / men	1939	1903	15	8	-	-
ženske / women	1861	1849	6	3	-	-
Tržič	3489	3389	63	9	5	-
moški / men	1581	1503	49	7	4	-
ženske / women	1908	1886	14	2	1	-
Turnišče	803	803	-	-	-	-
moški / men	291	291	-	-	-	-
ženske / women	512	512	-	-	-	-
Velenje	17423	16850	264	58	2	-
moški / men	9853	9351	234	53	2	-
ženske / women	7570	7499	30	5	-	-
Velike Lašče	246	243	-	-	2	-
moški / men	110	108	-	-	2	-
ženske / women	136	135	-	-	-	-
Videm	402	392	-	9	-	-
moški / men	197	187	-	9	-	-
ženske / women	205	205	-	-	-	-
Vipava	769	756	10	2	-	-
moški / men	345	334	9	2	-	-
ženske / women	424	422	1	-	-	-
Vitanje	259	259	-	-	-	-
moški / men	156	156	-	-	-	-
ženske / women	103	103	-	-	-	-
Vodice	288	274	7	1	5	-
moški / men	162	149	6	1	5	-
ženske / women	126	125	1	-	-	-

118. Zaposlene osebe v družbah, podjetjih in organizacijah po občini v kateri delajo, državi, iz katere prihajajo in spolu, 31. 12. 1998 (nadaljevanje)

Persons in paid employment in companies, enterprises and organisations by municipality in which they work by domestic country and by sex, 31. 12. 1998 (continued)

Občina, v kateri delajo Municipality in which they work	Skupaj Total	Državljani Republike Slovenije Citizen of The Republic of Slovenia	Država, iz katere prihajajo Domestic country			
			BiH Bosnia and Herzegovina	Hrvaška Croatia	Makedonija Macedonia	ZR Jugoslavija Federal Republic of Yugoslavia
Vojnik	962	957	1	-	-	-
moški / men	323	320	1	-	-	-
ženske / women	639	637	-	-	-	-
Vrhnika	4011	3724	209	21	1	-
moški / men	2049	1791	193	19	1	-
ženske / women	1962	1933	16	2	-	-
Vuzenica	575	574	-	1	-	-
moški / men	356	355	-	1	-	-
ženske / women	219	219	-	-	-	-
Zagorje ob Savi	3996	3924	43	10	-	-
moški / men	1883	1827	37	7	-	-
ženske / women	2113	2097	6	3	-	-
Zavrč	206	204	-	2	-	-
moški / men	155	153	-	2	-	-
ženske / women	51	51	-	-	-	-
Zreče	3066	3056	1	2	1	-
moški / men	1763	1754	1	2	1	-
ženske / women	1303	1302	-	-	-	-
Žalec	8868	8731	57	34	5	-
moški / men	4250	4138	53	22	5	-
ženske / women	4618	4593	4	12	-	-
Železniki	2068	2049	8	2	7	-
moški / men	1178	1165	5	-	7	-
ženske / women	890	884	3	2	-	-
Žiri	1745	1739	3	1	-	-
moški / men	871	867	3	1	-	-
ženske / women	874	872	-	-	-	-

118. Zaposlene osebe v družbah, podjetjih in organizacijah po občini v kateri delajo, državi, iz katere prihajajo in spolu, 31. 12. 1998 (nadaljevanje)

Persons in paid employment in companies, enterprises and organisations by municipality in which they work by domestic country and by sex, 31. 12. 1998 (continued)

Občina, v kateri delajo Municipality in which they work	Država, iz katere prihajajo Domestic country				
	Avstrija Austria	Italija Italy	Madžarska Hungary	Ostale države Other countries	Neznano Unknown
Slovenija / Slovenia	**18**	**109**	**13**	**942**	**2503**
moški / men	**13**	**71**	**5**	**616**	**1764**
ženske / women	**5**	**38**	**8**	**326**	**739**
Ajdovščina	-	-	2	2	43
moški / men	-	-	-	1	40
ženske / women	-	-	2	1	3
Beltinci	-	-	-	-	-
moški / men	-	-	-	-	-
ženske / women	-	-	-	-	-
Bled	-	-	-	10	9
moški / men	-	-	-	8	7
ženske / women	-	-	-	2	2
Bohinj	-	-	-	1	-
moški / men	-	-	-	-	-
ženske / women	-	-	-	1	-
Borovnica	-	-	-	-	5
moški / men	-	-	-	-	3
ženske / women	-	-	-	-	2

118. Zaposlene osebe v družbah, podjetjih in organizacijah po občini v kateri delajo, državi, iz katere prihajajo in spolu, 31. 12. 1998 (nadaljevanje)

Persons in paid employment in companies, enterprises and organisations by municipality in which they work by domestic country and by sex, 31. 12. 1998 (continued)

Občina, v kateri delajo Municipality in which they work	Država, iz katere prihajajo Domestic country				
	Avstrija Austria	Italija Italy	Madžarska Hungary	Ostale države Other countries	Neznano Unknown
Bovec	-	-	-	1	-
moški / men	-	-	-	1	-
ženske / women	-	-	-	-	-
Brda	-	1	-	3	1
moški / men	-	1	-	3	1
ženske / women	-	-	-	-	-
Brezovica	-	-	-	1	-
moški / men	-	-	-	1	-
ženske / women	-	-	-	-	-
Brežice	-	-	-	18	19
moški / men	-	-	-	5	9
ženske / women	-	-	-	13	10
Cankova-Tišina	-	-	-	-	-
moški / men	-	-	-	-	-
ženske / women	-	-	-	-	-
Celje	-	-	-	58	75
moški / men	-	-	-	34	57
ženske / women	-	-	-	24	18
Cerklje na Gorenjskem	-	-	-	1	3
moški / men	-	-	-	1	2
ženske / women	-	-	-	-	1
Cerknica	1	-	-	1	7
moški / men	1	-	-	-	4
ženske / women	-	-	-	1	3
Cerkno	-	-	-	1	3
moški / men	-	-	-	1	1
ženske / women	-	-	-	-	2
Črešnovci	-	-	-	-	-
moški / men	-	-	-	-	-
ženske / women	-	-	-	-	-
Črna na Koroškem	-	-	-	-	2
moški / men	-	-	-	-	2
ženske / women	-	-	-	-	-
Črnomelj	-	-	-	3	11
moški / men	-	-	-	-	8
ženske / women	-	-	-	3	3
Destrnik-Trnovska vas	-	-	-	-	-
moški / men	-	-	-	-	-
ženske / women	-	-	-	-	-
Divača	-	1	-	1	9
moški / men	-	-	-	-	9
ženske / women	-	1	-	1	-
Dobrepolje	-	-	-	-	2
moški / men	-	-	-	-	1
ženske / women	-	-	-	-	1
Dobrova-Horjul-Polh.Gradec	-	-	-	-	-
moški / men	-	-	-	-	-
ženske / women	-	-	-	-	-
Dol pri Ljubljani	-	-	-	-	-
moški / men	-	-	-	-	-
ženske / women	-	-	-	-	-
Domžale	1	1	-	7	24
ženske / women	-	-	-	6	8
Dornava	-	-	-	-	-
moški / men	-	-	-	-	-
ženske / women	-	-	-	-	-
Dravograd	-	-	-	9	4
moški / men	-	-	-	4	3
ženske / women	-	-	-	5	1
Duplek	-	-	-	-	-
moški / men	-	-	-	-	-
ženske / women	-	-	-	-	-

118. Zaposlene osebe v družbah, podjetjih in organizacijah po občini v kateri delajo, državi, iz katere prihajajo in spolu, 31. 12. 1998 (nadaljevanje)

Persons in paid employment in companies, enterprises and organisations by municipality in which they work by domestic country and by sex, 31. 12. 1998 (continued)

Občina, v kateri delajo Municipality in which they work	Država, iz katere prihajajo Domestic country				
	Avstrija Austria	Italija Italy	Madžarska Hungary	Ostale države Other countries	Neznano Unknown
Gorenja vas-Poljane	-	-	-	-	2
moški / men	-	-	-	-	1
ženske / women	-	-	-	-	1
Gorišnica	-	-	-	1	-
moški / men	-	-	-	-	-
ženske / women	-	-	-	1	-
Gornja Radgona	-	-	-	-	3
moški / men	-	-	-	-	2
ženske / women	-	-	-	-	1
Gornji Grad	-	-	-	-	1
moški / men	-	-	-	-	1
ženske / women	-	-	-	-	-
Gornji Petrovci	-	-	-	-	-
moški / men	-	-	-	-	-
ženske / women	-	-	-	-	-
Grosuplje	-	2	-	2	14
moški / men	-	1	-	1	11
ženske / women	-	1	-	1	3
Hodoš-Šalovci	-	-	-	-	-
moški / men	-	-	-	-	-
ženske / women	-	-	-	-	-
Hrastnik	-	-	-	3	29
moški / men	-	-	-	2	14
ženske / women	-	-	-	1	15
Hrpelje-Kozina	-	-	-	3	1
moški / men	-	-	-	-	1
ženske / women	-	-	-	3	-
Idrija	-	-	-	-	4
moški / men	-	-	-	-	3
ženske / women	-	-	-	-	1
Ig	-	-	-	1	4
moški / men	-	-	-	-	2
ženske / women	-	-	-	1	2
Ilirska Bistrica	-	-	-	2	10
moški / men	-	-	-	1	4
ženske / women	-	-	-	1	6
Ivančna Gorica	-	1	-	1	9
moški / men	-	1	-	1	5
ženske / women	-	-	-	-	4
Izola - Isola	-	5	-	5	27
moški / men	-	3	-	3	15
ženske / women	-	2	-	2	12
Jesenice	-	-	-	2	43
moški / men	-	-	-	1	35
ženske / women	-	-	-	1	8
Juršinci	-	-	-	-	-
moški / men	-	-	-	-	-
ženske / women	-	-	-	-	-
Kamnik	1	1	-	12	24
moški / men	1	1	-	8	19
ženske / women	-	-	-	4	5
Kanal	-	-	-	4	3
moški / men	-	-	-	3	3
ženske / women	-	-	-	1	-
Kidričevo	-	-	-	-	1
moški / men	-	-	-	-	1
ženske / women	-	-	-	-	-
Kobarid	-	1	-	1	1
moški / men	-	1	-	1	-
ženske / women	-	-	-	-	1

118. Zaposlene osebe v družbah, podjetjih in organizacijah po občini v kateri delajo, državi, iz katere prihajajo in spolu, 31. 12. 1998 (nadaljevanje)
Persons in paid employment in companies, enterprises and organisations by municipality in which they work by domestic country and by sex, 31. 12. 1998 (continued)

Občina, v kateri delajo Municipality in which they work	Država, iz katere prihajajo Domestic country				
	Avstrija Austria	Italija Italy	Madžarska Hungary	Ostale države Other countries	Neznano Unknown
Kobilje	-	-	5	-	-
moški / men	-	-	1	-	-
ženske / women	-	-	4	-	-
Kočevje	-	-	-	4	32
moški / men	-	-	-	2	27
ženske / women	-	-	-	2	5
Komen	-	-	-	-	2
moški / men	-	-	-	-	2
ženske / women	-	-	-	-	-
Koper - Capodistria	1	21	-	20	87
moški / men	1	13	-	12	67
ženske / women	-	8	-	8	20
Kozje	-	-	-	-	1
moški / men	-	-	-	-	1
ženske / women	-	-	-	-	-
Kranj	1	-	-	18	78
moški / men	1	-	-	12	57
ženske / women	-	-	-	6	21
Kranjska gora	-	-	-	3	1
moški / men	-	-	-	2	-
ženske / women	-	-	-	1	1
Krško	-	-	-	5	17
moški / men	-	-	-	4	11
ženske / women	-	-	-	1	6
Kungota	-	-	-	-	-
moški / men	-	-	-	-	-
ženske / women	-	-	-	-	-
Kuzma	-	-	-	-	-
moški / men	-	-	-	-	-
ženske / women	-	-	-	-	-
Laško	-	-	-	1	6
moški / men	-	-	-	1	5
ženske / women	-	-	-	-	1
Lenart	-	1	-	1	7
moški / men	-	1	-	-	2
ženske / women	-	-	-	1	5
Lendava - Lendva	-	-	1	2	14
moški / men	-	-	1	2	7
ženske / women	-	-	-	-	7
Litija	-	-	-	1	10
moški / men	-	-	-	1	6
ženske / women	-	-	-	-	4
Ljubljana	6	31	3	433	504
moški / men	3	20	2	300	324
ženske / women	3	11	1	133	180
Ljubno	-	-	-	-	-
moški / men	-	-	-	-	-
ženske / women	-	-	-	-	-
Ljutomer	-	-	-	4	15
moški / men	-	-	-	2	5
ženske / women	-	-	-	2	10
Logatec	-	-	-	4	9
moški / men	-	-	-	4	6
ženske / women	-	-	-	-	3
Loška dolina	-	-	-	4	6
moški / men	-	-	-	2	1
ženske / women	-	-	-	2	5
Loški Potok	-	-	-	-	-
moški / men	-	-	-	-	-
ženske / women	-	-	-	-	-

118. Zaposlene osebe v družbah, podjetjih in organizacijah po občini v kateri delajo, državi, iz katere prihajajo in spolu, 31. 12. 1998 (nadaljevanje)

Persons in paid employment in companies, enterprises and organisations by municipality in which they work by domestic country and by sex, 31. 12. 1998 (continued)

Občina, v kateri delajo Municipality in which they work	Država, iz katere prihajajo Domestic country				
	Avstrija Austria	Italija Italy	Madžarska Hungary	Ostale države Other countries	Neznano Unknown
Luče	-	-	-	1	-
moški / men	-	-	-	-	-
ženske / women	-	-	-	1	-
Lukovica	-	-	-	-	1
moški / men	-	-	-	-	-
ženske / women	-	-	-	-	1
Majšperk	-	-	-	-	-
moški / men	-	-	-	-	-
ženske / women	-	-	-	-	-
Maribor	3	3	1	58	141
moški / men	3	3	1	41	107
ženske / women	-	-	-	17	34
Medvode	-	1	-	1	6
moški / men	-	1	-	1	2
ženske / women	-	-	-	-	4
Mengeš	-	-	-	5	7
moški / men	-	-	-	3	5
ženske / women	-	-	-	2	2
Metlika	-	-	-	1	39
moški / men	-	-	-	-	25
ženske / women	-	-	-	1	14
Mežica	-	-	-	-	1
moški / men	-	-	-	-	1
ženske / women	-	-	-	-	-
Miren-Kostanjevica	-	-	-	-	2
moški / men	-	-	-	-	1
ženske / women	-	-	-	-	1
Mislinja	-	-	-	-	-
moški / men	-	-	-	-	-
ženske / women	-	-	-	-	-
Moravče	-	-	-	-	-
moški / men	-	-	-	-	-
ženske / women	-	-	-	-	-
Moravske toplice	-	-	-	-	2
moški / men	-	-	-	-	-
ženske / women	-	-	-	-	2
Mozirje	-	-	-	-	9
moški / men	-	-	-	-	8
ženske / women	-	-	-	-	1
Murska Sobota	-	-	1	1	13
moški / men	-	-	-	-	7
ženske / women	-	-	1	1	6
Muta	-	-	-	-	4
moški / men	-	-	-	-	2
ženske / women	-	-	-	-	2
Naklo	-	-	-	-	2
moški / men	-	-	-	-	1
ženske / women	-	-	-	-	1
Nazarje	-	-	-	1	11
moški / men	-	-	-	1	9
ženske / women	-	-	-	-	2
Nova Gorica	1	13	-	44	108
moški / men	1	7	-	38	77
ženske / women	-	6	-	6	31
Novo mesto	-	1	-	13	75
moški / men	-	-	-	10	48
ženske / women	-	1	-	3	27
Odranjci	-	-	-	-	1
moški / men	-	-	-	-	1
ženske / women	-	-	-	-	-

118. Zaposlene osebe v družbah, podjetjih in organizacijah po občini v kateri delajo, državi, iz katere prihajajo in spolu, 31. 12. 1998 (nadaljevanje)

Persons in paid employment in companies, enterprises and organisations by municipality in which they work by domestic country and by sex, 31. 12. 1998 (continued)

Občina, v kateri delajo Municipality in which they work	Država, iz katere prihajajo Domestic country				
	Avstrija Austria	Italija Italy	Madžarska Hungary	Ostale države Other countries	Neznano Unknown
Ormož	-	-	-	1	11
moški / men	-	-	-	-	6
ženske / women	-	-	-	1	5
Osilnica	-	-	-	-	1
moški / men	-	-	-	-	-
ženske / women	-	-	-	-	1
Pesnica	-	-	-	8	-
moški / men	-	-	-	5	-
ženske / women	-	-	-	3	-
Piran - Pirano	-	10	-	16	39
moški / men	-	7	-	8	18
ženske / women	-	3	-	8	21
Pivka	-	-	-	-	5
moški / men	-	-	-	-	4
ženske / women	-	-	-	-	1
Podčetrtek	-	-	-	-	1
moški / men	-	-	-	-	-
ženske / women	-	-	-	-	1
Podvelka-Ribnica	-	-	-	-	1
moški / men	-	-	-	-	1
ženske / women	-	-	-	-	-
Postojna	-	-	-	-	32
moški / men	-	-	-	-	25
ženske / women	-	-	-	-	7
Preddvor	-	-	-	-	6
moški / men	-	-	-	-	4
ženske / women	-	-	-	-	2
Ptuj	-	-	-	19	16
moški / men	-	-	-	4	9
ženske / women	-	-	-	15	7
Puconci	-	-	-	-	-
moški / men	-	-	-	-	-
ženske / women	-	-	-	-	-
Rače-Fram	-	-	-	5	-
moški / men	-	-	-	2	-
ženske / women	-	-	-	3	-
Radeče	-	-	-	-	2
moški / men	-	-	-	-	-
ženske / women	-	-	-	-	2
Radenci	-	-	-	-	1
moški / men	-	-	-	-	1
ženske / women	-	-	-	-	-
Radlje ob Dravi	-	-	-	-	2
moški / men	-	-	-	-	2
ženske / women	-	-	-	-	-
Radovljica	-	-	-	6	7
moški / men	-	-	-	1	6
ženske / women	-	-	-	5	1
Ravne-Prevalje	-	-	-	5	87
moški / men	-	-	-	5	66
ženske / women	-	-	-	-	21
Ribnica	-	1	-	1	3
moški / men	-	1	-	-	1
ženske / women	-	-	-	1	2
Rogaševci	-	-	-	-	-
moški / men	-	-	-	-	-
ženske / women	-	-	-	-	-
Rogaška Slatina	-	-	-	3	47
moški / men	-	-	-	2	18
ženske / women	-	-	-	1	29

118. Zaposlene osebe v družbah, podjetjih in organizacijah po občini v kateri delajo, državi, iz katere prihajajo in spolu, 31. 12. 1998 (nadaljevanje)

Persons in paid employment in companies, enterprises and organisations by municipality in which they work by domestic country and by sex, 31. 12. 1998 (continued)

Občina, v kateri delajo Municipality in which they work	Država, iz katere prihajajo Domestic country				
	Avstrija Austria	Italija Italy	Madžarska Hungary	Ostale države Other countries	Neznano Unknown
Rogatec	-	-	-	20	5
moški / men	-	-	-	17	1
ženske / women	-	-	-	3	4
Ruše	-	-	-	2	4
moški / men	-	-	-	1	3
ženske / women	-	-	-	1	1
Semič	-	-	-	-	6
moški / men	-	-	-	-	2
ženske / women	-	-	-	-	4
Sevnica	-	-	-	-	5
moški / men	-	-	-	-	4
ženske / women	-	-	-	-	1
Sežana	-	11	-	3	29
moški / men	-	6	-	3	24
ženske / women	-	5	-	-	5
Slovenj Gradec	1	-	-	5	19
moški / men	-	-	-	2	10
ženske / women	1	-	-	3	9
Slovenska Bistrica	-	-	-	-	38
moški / men	-	-	-	-	36
ženske / women	-	-	-	-	2
Slovenske Konjice	-	1	-	2	5
moški / men	-	1	-	2	2
ženske / women	-	-	-	-	3
Starše	-	-	-	-	-
moški / men	-	-	-	-	-
ženske / women	-	-	-	-	-
Sveti Jurij	-	-	-	-	-
moški / men	-	-	-	-	-
ženske / women	-	-	-	-	-
Šenčur	-	-	-	1	1
moški / men	-	-	-	-	1
ženske / women	-	-	-	1	-
Šentilj	-	-	-	-	4
moški / men	-	-	-	-	2
ženske / women	-	-	-	-	2
Šentjernej	-	-	-	-	1
moški / men	-	-	-	-	-
ženske / women	-	-	-	-	1
Šentjur pri Celju	-	-	-	-	8
moški / men	-	-	-	-	4
ženske / women	-	-	-	-	4
Škocjan	-	-	-	-	-
moški / men	-	-	-	-	-
ženske / women	-	-	-	-	-
Škofja Loka	-	-	-	5	41
moški / men	-	-	-	1	32
ženske / women	-	-	-	4	9
Škofljica	-	-	-	1	3
moški / men	-	-	-	-	2
ženske / women	-	-	-	1	1
Šmarje pri Jelšah	-	-	-	-	3
moški / men	-	-	-	-	1
ženske / women	-	-	-	-	2
Šmartno ob Paki	-	-	-	-	-
moški / men	-	-	-	-	-
ženske / women	-	-	-	-	-
Šoštanj	-	-	-	-	9
moški / men	-	-	-	-	6
ženske / women	-	-	-	-	3
Štore	-	-	-	-	6
moški / men	-	-	-	-	6
ženske / women	-	-	-	-	-

118. Zaposlene osebe v družbah, podjetjih in organizacijah po občini v kateri delajo, državi, iz katere prihajajo in spolu, 31. 12. 1998 (nadaljevanje)

Persons in paid employment in companies, enterprises and organisations by municipality in which they work by domestic country and by sex, 31. 12. 1998 (continued)

Občina, v kateri delajo Municipality in which they work	Država, iz katere prihajajo Domestic country				
	Avstrija Austria	Italija Italy	Madžarska Hungary	Ostale države Other countries	Neznano Unknown
Tolmin	-	-	-	11	16
moški / men	-	-	-	11	10
ženske / women	-	-	-	-	6
Trbovlje	-	-	-	2	50
moški / men	-	-	-	-	41
ženske / women	-	-	-	2	9
Trebnje	-	-	-	1	15
moški / men	-	-	-	-	13
ženske / women	-	-	-	1	2
Tržič	-	1	-	3	19
moški / men	-	1	-	2	15
ženske / women	-	-	-	1	4
Turnišče	-	-	-	-	-
moški / men	-	-	-	-	-
ženske / women	-	-	-	-	-
Velenje	1	-	-	9	239
moški / men	-	-	-	4	209
ženske / women	1	-	-	5	30
Velike Lašče	-	-	-	-	1
moški / men	-	-	-	-	-
ženske / women	-	-	-	-	1
Videm	-	-	-	-	1
moški / men	-	-	-	-	1
ženske / women	-	-	-	-	-
Vipava	-	-	-	-	1
moški / men	-	-	-	-	-
ženske / women	-	-	-	-	1
Vitanje	-	-	-	-	-
moški / men	-	-	-	-	-
ženske / women	-	-	-	-	-
Vodice	-	-	-	-	1
moški / men	-	-	-	-	1
ženske / women	-	-	-	-	-
Vojnik	1	-	-	2	1
moški / men	1	-	-	1	-
ženske / women	-	-	-	1	1
Vrhnika	-	1	-	3	52
moški / men	-	1	-	2	42
ženske / women	-	-	-	1	10
Vuzenica	-	-	-	-	-
moški / men	-	-	-	-	-
ženske / women	-	-	-	-	-
Zagorje ob Savi	-	-	-	3	16
moški / men	-	-	-	3	9
ženske / women	-	-	-	-	7
Zavrč	-	-	-	-	-
moški / men	-	-	-	-	-
ženske / women	-	-	-	-	-
Zreče	-	-	-	1	5
moški / men	-	-	-	1	4
ženske / women	-	-	-	-	1
Žalec	-	-	-	18	23
moški / men	-	-	-	13	19
ženske / women	-	-	-	5	4
Železniki	-	-	-	1	1
moški / men	-	-	-	1	-
ženske / women	-	-	-	-	1
Žiri	-	-	-	-	2
moški / men	-	-	-	-	-
ženske / women	-	-	-	-	2

119. Sestava povprečne mesečne bruto plače, 1992-1998
Structure of average monthly gross earnings, 1992-1998

	Bruto plača Gross earnings	Davki in prispevki iz plače Taxes and contributions		Neto plača skupaj Net earnings total	Za delo prek polnega delovnega časa For overtime work		Za delo v delovnem času Earnings for regular working time	Po periodičnem obračunu in zaključnem računu Bonuses after and final balance sheet
	SIT	SIT	delež share %	SIT	SIT	delež share %	SIT	SIT
1992	51044	20231	39,6	30813	536	1,1	50299	745
1993	75432	28606	37,9	46826	966	1,3	74110	1322
1994	94618	34529	36,5	60089	1608	1,7	93485	1133
1995	111996	40717	36,4	71279	1881	1,7	111380	615
1996	129125	47295	36,6	81830	2183	1,7	128303	823
1997	144251	53052	36,8	91199	2456	1,7	143500	751
1998	158069	58150	36,8	99919	2759	1,7	156598	1471

Vir: Mesečna raziskava ZAP-M
Source: Monthly survey ZAP-M

Slika 8: Delež davkov in prispevkov v letih 1992 - 1998
Chart 8: Share of taxes and contributions 1992 - 1998

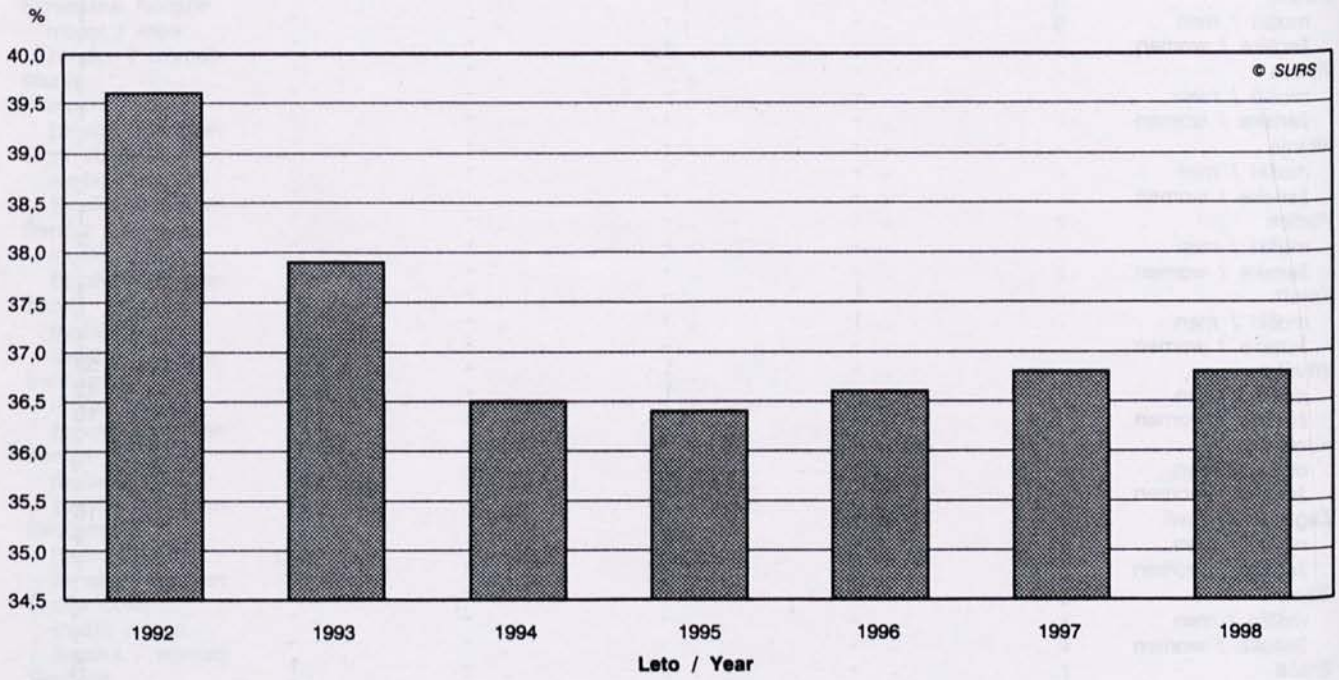

Vir: Mesečna raziskava ZAP-M
Source: Monthly survey ZAP-M

120. Povprečna mesečna bruto plača na zaposleno osebo v družbah, podjetjih in organizacijah po področjih dejavnosti, 1993 - 1998[1)]

Average monthly gross earnings by person in paid employment in companies, enterprises and organisations by activity, 1993 - 1998[1)]

	Dejavnost	1993	1994	1995	1996	1997	1998		Activity
	Skupaj	**75432**	**94618**	**111996**	**129125**	**144251**	**158069**		**Total**
A	Kmetijstvo, lov, gozdarstvo	79477	95022	107492	123136	135511	149579	A	Agriculture, hunting and forestry
01	Kmetijstvo, lov, storitve	77071	95025	102855	118691	129975	143714	01	Agriculture, hunting and services
02	Gozdarstvo, storitve	85625	95011	122891	136691	152267	168306	02	Forestry, logging and services
B	Ribištvo	78484	97553	108595	122348	135830	148276	B	Fishing
C	Rudarstvo	91849	113838	132222	146846	164213	175712	C	Mining and quarrying
CA	Pri. energetskih surovin	97364	120035	137635	151689	169418	182732	CA	Mining & quarrying of energy materials
CB	Pri. rud in kamnin razen energetskih	69000	88924	105197	120058	134913	142706	CB	Mining & quarrying, not energy materials
D	Predelovalne dejavnosti	62491	79347	92877	106144	118960	132080	D	Manufacturing
DA	Pro. hrane, pijač, tobačnih izd.	77652	97756	113835	128426	139691	152817	DA	Mfr. of food; beverages and tobacco
DB	Pro. tekstilij; tekstilnih, krznenih izd.	53487	64086	72233	79869	88193	97469	DB	Mfr. of textiles and textile products
DC	Pro. usnja, usnjenih izd.	52952	63415	72062	79947	89926	99967	DC	Mfr. of leather and leather products
DD	Obdelava in predelava lesa	56416	69971	80920	91841	102521	112494	DD	Manufacture of wood and wood products
DE	Pro. vlaknin, papirja; založništvo, tiskar	79868	96609	111128	128176	143745	160285	DE	Mfr. of paper; publishing and printing
DF	Pro. koksa, naftnih deriv., jedrskega gori	88079	102470	141403	157034	178362	182682	DF	Mfr. of coke, petroleum prods.&nuc. fuel
DG	Pro. kemikalij, kemičnih izd., umetnih vl.	88985	116879	139554	162876	182036	210476	DG	Mfr. of chemicals, prod.&man-made fibres
DH	Pro. izd. iz gume in plastičnih mas	69433	85837	101518	112222	122481	137701	DH	Mfr. of rubber and plastic products
DI	Pro. dr. nekovinskih mineralnih izd.	63144	80151	92467	105413	118520	131504	DI	Mfr. of other non-metal.mineral products
DJ	Pro. kovin in kovinskih izd.	57810	77115	91411	104828	118673	131145	DJ	Mfr. of basic metals & fabricated products
DK	Pro. strojev in naprav	59047	76378	89721	101591	114839	125937	DK	Mfr. of machinery and equipment nec.
DL	Pro. električne, optične opreme	62527	82088	95641	110158	124411	135052	DL	Mfr. of electrical and optical equipment
DM	Pro. vozil in plovil	60189	76474	91308	105493	118630	132985	DM	Manufacture of transport equipment
DN	Pro. pohištva, dr. pred. dej., reciklaža	55735	68661	81062	91212	98916	114203	DN	Manufacturing nec.
E	Oskrba z elektriko, plinom, vodo	87645	114367	133896	148320	163210	178616	E	Electricity, gas and water supply
F	Gradbeništvo	62605	80312	94427	109282	120498	134097	F	Construction
G	Trgovina; popravila mot. vozil	79092	98242	113009	128015	138305	151096	G	Wholesale, retail; certain repair
H	Gostinstvo	68173	91533	107945	121652	125962	127034	H	Hotels and restaurants
I	Promet, skladiščenje, zveze	86768	110087	125267	142511	156603	171424	I	Transport, storage and communication
J	Finančno posredništvo	108443	139612	168555	194922	214567	232601	J	Financial intermediation
K	Nepremičnine, najem, poslovne stor.	85756	114905	127893	141086	154617	170255	K	Real estate,renting& business activities
L	Javna uprava, obramba, socialno zavarov.	106558	124010	146640	171476	189681	202543	L	Public administ.& defence; comp.soc.sec.
M	Izobraževanje	86697	103247	118972	138609	162874	175248	M	Education
N	Zdravstvo, socialno varstvo	82621	99982	128835	152378	169644	182315	N	Health and social work
O	Dr.javne, skupne in osebne stor.	90242	109794	146112	169328	191060	214438	O	Other social and personal services

1) Podatki za leta 1993 do 1996 so ocene, zračunane iz podatkov raziskave ZAP-M v EKD.
Data from 1993 to 1996 are estimated on the basis of data of the monthly survey ZAP-M in National Classification of Activity.

Vir: Mesečna raziskava ZAP-M
Source: Monthly survey ZAP-M

121. Povprečna mesečna bruto in neto plača na zaposleno osebo v družbah, podjetjih in organizacijah, 1998
Average monthly gross and net earnings per person in paid employment in companies, enterprises and organisations, 1998

SIT

Dejavnost	Bruto plača Gross earnings: skupaj total	plača brez zaostalih izplačil earnings without payments for previous month	za izplačila po period. obr. zak. rač. in druga zaos. izplačila for earnings for previous months	za nadure earnings for overtime work	Neto plača Net earnings	Activity
Skupaj	**158069**	**156598**	**1471**	**2759**	**99919**	**Total**
A Kmetijstvo, lov, gozdarstvo	149579	148814	765	655	96435	A Agriculture, hunting and forestry
01 Kmetijstvo, lov, storitve	143714	143081	633	822	92703	01 Agriculture, hunting and services
02 Gozdarstvo, storitve	168306	167118	1188	120	108353	02 Forestry, logging and services
B Ribištvo	148276	147339	936	316	94990	B Fishing
05 Ribištvo	148276	147339	936	316	94990	05 Fishing, hatcheries and services
C Rudarstvo	175712	175586	126	2787	114741	C Mining and quarrying
CA Pri. energetskih surovin	182732	182689	42	2958	119283	CA Mining & quarrying of energy materials
10 Pri. črnega, rjavega premoga, lignita, šot	182657	182614	43	3007	119232	10 Mining of coal& lignite; extrac. of peat
12 Pri. uranovih in torijevih rud	Z	Z	Z	Z	Z	12 Mining of uranium and thorium ores
CB Pri. rud in kamnin razen energetskih	142706	142183	523	1987	93384	CB Mining & quarrying, not energy materials
13 Pri. rud	Z	Z	Z	Z	Z	13 Mining of metal ores
14 Pri. dr. rudnin in kamnin	142369	141778	592	1980	93098	14 Other mining and quarrying
D Predelovalne dejavnosti	132080	130666	1414	2625	85519	D Manufacturing
DA Pro. hrane, pijač, tobačnih izd.	152817	151400	1417	2156	96956	DA Mfr. of food; beverages and tobacco
15 Pro. hrane, pijač, krmil	151960	150521	1440	2038	96474	15 Mfr. of food products and beverages
16 Pro. tobačnih izd.	Z	Z	Z	Z	Z	16 Manufacture of tobacco products
DB Pro. tekstilij; tekstilnih, krznenih izd.	97469	96949	520	1032	65784	DB Mfr. of textiles and textile products
17 Pro. tekstilij	100804	100605	199	1638	67549	17 Manufacture of textiles
18 Pro. oblačil; strojenje, dodelava krzna	94474	93666	808	487	64198	18 Mfr. of wearing apparel; dress. of fur
DC Pro. usnja, usnjenih izd.	99967	99967	1	912	67590	DC Mfr. of leather and leather products
19 Pro. usnja, usnjenih izd.	99967	99967	1	912	67590	19 Leather tanning; mrf. of luggage, etc.
DD Obdelava in predelava lesa	112494	112459	35	2257	74248	DD Manufacture of wood and wood products
20 Obdelava in predelava lesa	112494	112459	35	2257	74248	20 Mfr. of wood and wood, cork, etc. goods
DE Pro. vlaknin, papirja; založništvo, tiskar	160285	158110	2175	3487	100071	DE Mfr. of paper; publishing and printing
21 Pro. vlaknin, papirja ter izd. iz njih	133213	132474	739	2231	86532	21 Mfr. of pulp, paper and paper products
22 Založništvo, tiskarstvo	186586	183016	3570	4706	113224	22 Publishing, printing and recorded media
DF Pro. koksa, naftnih deriv., jedrskega gori	182682	182682	-	160	113767	DF Mfr. of coke, petroleum prods.&nuc. fuel
23 Pro. koksa, naftnih deriv., jedrskega gori	182682	182682	-	160	113767	23 Mfr. of coke, petroleum prods.&nuc. fuel
DG Pro. kemikalij, kemičnih izd., umetnih vl.	210476	198992	11484	2915	126326	DG Mfr. of chemicals, prod.&man-made fibres
24 Pro. kemikalij, kemičnih izd., umetnih vl.	210476	198992	11484	2915	126326	24 Mfr. of chemicals & chemical products
DH Pro. izd. iz gume in plastičnih mas	137701	135892	1809	2303	89775	DH Mfr. of rubber and plastic products
25 Pro. izd. iz gume in plastičnih mas	137701	135892	1809	2303	89775	25 Mfr. of rubber and plastic products
DI Pro. dr. nekovinskih mineralnih izd.	131504	130903	601	2435	85639	DI Mfr. of other non-metal.mineral products
26 Pro. dr. nekovinskih mineralnih izd.	131504	130903	601	2435	85639	26 Mfr. of other non-metal.mineral products
DJ Pro. kovin in kovinskih izd.	131145	130675	469	2759	86215	DJ Mfr. of basic metals & fabricated products
27 Pro. kovin	133459	133407	53	2666	88079	27 Manufacture of basic metals
28 Pro. kovinskih izd.brez strojev, naprav	130011	129338	673	2805	85303	28 Mfr. of fabricated metal, not machines
DK Pro. strojev in naprav	125937	125217	720	4385	83080	DK Mfr. of machinery and equipment nec.
29 Pro. strojev in naprav	125937	125217	720	4385	83080	29 Mfr. of machinery and equipment nec.
DL Pro. električne, optične opreme	135052	134420	633	3157	86857	DL Mfr. of electrical and optical equipment
30 Pro. pisarniških strojev, računalnikov	164586	164420	166	698	101790	30 Mfr. of office machinery and computers
31 Pro. el. strojev, aparatov	130895	129770	1125	3500	85195	31 Mfr. of electric. machinery etc. nec.
32 Pro. RTV, komunikacijskih aparatov,opreme	138504	138444	60	2531	87451	32 Mfr. of radio, TV and equipment
33 Pro. medicin., finomehan., optičnih instr.	135561	135174	386	3399	87378	33 Mfr. of medical & precision instruments
DM Pro. vozil in plovil	132985	132353	631	3779	87135	DM Manufacture of transport equipment
34 Pro. mot. vozil, prikolic, polprikolic	135421	134563	858	4066	88272	34 Mfr. of motor vehicles, trailers, etc.
35 Pro. dr. vozil, plovil	126204	126204	-	2982	83971	35 Mfr. of other transport equipment

Vir: Mesečna raziskava ZAP-M
Source: Monthly survey ZAP-M

121. Povprečna mesečna bruto in neto plača na zaposleno osebo v družbah, podjetjih in organizacijah, 1998 (nadaljevanje)

Average monthly gross and net earnings per person in paid employment in companies, enterprises and organisations, 1998 (continued)

SIT

Dejavnost	Bruto plača Gross earnings: skupaj total	plača brez zaostalih izplačil earnings without payments for previous month	za izplačila po period. obr. zak. rač. in druga zaos. izplačila for earnings for previous months	za nadure earnings for overtime work	Neto plača Net earnings	Activity
DN Pro. pohištva, dr. pred. dej., reciklaža	114203	113524	680	2282	75251	DN Manufacturing nec.
36 Pro. pohištva, dr. predelovalne dej.	110518	109994	524	2403	73102	36 Mfr. of furniture; manufacturing nec.
37 Reciklaža	169191	166189	3002	485	107321	37 Recycling
E Oskrba z elektriko, plinom, vodo	178616	176329	2286	3005	112376	E Electricity, gas and water supply
40 Oskrba z el., plinom, paro, toplo vodo	182663	180697	1966	3137	114680	40 Electricity, gas, steam and hot water
41 Zbiranje,čiščenje,distribucija vode	167252	164065	3187	2635	105906	41 Collection, purification etc. of water
F Gradbeništvo	134097	132675	1422	3176	87407	F Construction
45 Gradbeništvo	134097	132675	1422	3176	87407	45 Construction
G Trgovina; popravila mot. vozil	151096	149888	1208	1242	95619	G Wholesale, retail; certain repair
50 Poprav., trg. z mot. vozili, gorivi	170684	168995	1690	1387	106104	50 Sale, repair etc. motors; fuel
51 Posredništvo, trg. na debelo, brez vozil	167356	166143	1213	833	103412	51 Wholesale, commission, not motors
52 Trg. na drobno brez mot. vozil; poprav. iz	136180	135097	1083	1457	88191	52 Retail trade, not motors; repairs
H Gostinstvo	127034	126662	373	972	82291	H Hotels and restaurants
55 Gostinstvo	127034	126662	373	972	82291	55 Hotels and restaurants
I Promet, skladiščenje, zveze	171424	168455	2969	1618	109015	I Transport, storage and communication
60 Kopenski promet, cevovodni transport	154005	152633	1372	2152	99931	60 Land transport; pipelines transport
61 Vodni promet	Z	Z	Z	Z	Z	61 Water transport
62 Zračni promet	300444	300444	-	12071	173390	62 Air transport
63 Pomožne prometne dej., turistične org.	174357	170765	3592	860	110632	63 Supporting transport; travel agencies
64 Pošta in telekomunikacije	180805	176313	4492	1306	114051	64 Post and telecommunications
J Finančno posredništvo	232601	225355	7246	878	138082	J Financial intermediation
65 Fin. posred. brez zavarovalništva, skladov	231826	226533	5293	1098	138356	65 Financial intermed.,not insur.,pens.fund.
66 Zavarovalništvo brez socialnega, skladi	245897	237065	8831	384	142187	66 Insurance, pension, not comp. soc. sec.
67 Pomožne dej. v fin. posred.	198397	178497	19900	426	122902	67 Activities aux. to financial intermed.
K Nepremičnine, najem, poslovne stor.	170255	168094	2161	1907	104492	K Real estate,renting& business activities
70 Poslovanje z nepremičninami	178627	174409	4218	1196	108357	70 Real estate activities
71 Dajanje strojev, opreme v najem	140752	140752	-	2	90215	71 Renting equipment without operator
72 Obdelava podatkov, s tem povezane dej.	224129	219017	5112	1257	133693	72 Computer and related activities
73 Raziskovanje in razvoj	235531	229049	6482	2580	140150	73 Research and development
74 Druge poslovne dej.	151398	150513	885	1904	94242	74 Other business activities
L Javna uprava, obramba, socialno zavarov.	202543	202020	523	3083	124697	L Public administ.& defence; comp.soc.sec.
75 Javna uprava, obramba, socialno zavarov.	202543	202020	523	3083	124697	75 Public administ.& defence; comp.soc.sec.
M Izobraževanje	175248	174955	293	1520	110737	M Education
80 Izobraževanje	175248	174955	293	1520	110737	80 Education
N Zdravstvo, socialno varstvo	182315	181071	1244	9509	113010	N Health and social work
85 Zdravstvo, socialno varstvo	182315	181071	1244	9509	113010	85 Health and social work
O Dr.javne, skupne in osebne stor.	214438	213286	1152	1876	127965	O Other social and personal services
90 Stor. javne higiene	142044	140828	1216	2450	92504	90 Refuse disposal, sanitation, etc.
91 Dej. združenj, organizacij	268338	264885	3452	952	155109	91 Membership organisations nec.
92 Rekreacijske, kulturne, športne dej.	240999	240090	908	1817	141296	92 Recreational, cultural& sport.activities
93 Dr. storitvene dej.	123982	122988	994	1958	81052	93 Other service activities

122. Struktura plače na zaposleno osebo v družbah, podjetjih in organizacijah, 1998
Structure of earnings per person in paid employment in companies, enterprises and organisations, 1998

Dejavnosti	Indeksi 1998/1997 indices 1998/1997		Delež bruto izplačila (%) Share of gross earnings (%)			Delež zaposlenih oseb (%) Share of persons in paid employment (%)		Activities
	bruto plača gross earnings	neto plača net earnings	za izplačila po period. obr. zak. rač. in dr. zaostala izplačila for earnings previous months	za nadure for overtime work	za prispevke in davke iz plače for taxes and contributions	z zaostalimi izplačili for payments for previous months	z nadurami for overtime work	
Skupaj	**109,6**	**109,6**	**0,9**	**1,7**	**36,79**	**5,0**	**14,8**	**Total**
A Kmetijstvo, lov, gozdarstvo	110,4	110,0	0,5	0,4	35,53	3,5	4,6	A Agriculture, hunting and forestry
01 Kmetijstvo, lov, storitve	110,6	110,4	0,4	0,6	35,49	4,1	5,8	01 Agriculture, hunting and services
02 Gozdarstvo, storitve	110,5	109,7	0,7	0,1	35,62	1,7	0,7	02 Forestry, logging and services
B Ribištvo	109,2	109,3	0,6	0,2	35,94	3,0	4,2	B Fishing
05 Ribištvo	109,2	109,3	0,6	0,2	35,94	3,0	4,2	05 Fishing, hatcheries and services
C Rudarstvo	107,0	107,9	0,1	1,6	34,70	18,5	17,0	C Mining and quarrying
CA Pri. energetskih surovin	107,9	108,8	-	1,6	34,72	21,9	17,6	CA Mining & quarrying of energy materials
10 Pri. črnega, rjavega premoga, lignita, šot	107,9	108,9	-	1,6	34,72	22,3	17,8	10 Mining of coal& lignite; extrac. of peat
12 Pri. uranovih in torijevih rud	Z	Z	Z	Z	Z	Z	Z	12 Mining of uranium and thorium ores
CB Pri. rud in kamnin razen energetskih	105,8	106,0	0,4	1,4	34,56	2,6	14,6	CB Mining & quarrying, not energy materials
13 Pri. rud	Z	Z	Z	Z	Z	Z	Z	13 Mining of metal ores
14 Pri. dr. rudnin in kamnin	105,0	105,3	0,4	1,4	34,61	2,9	15,1	14 Other mining and quarrying
D Predelovalne dejavnosti	111,0	110,6	1,1	2,0	35,25	4,1	18,3	D Manufacturing
DA Pro. hrane, pijač, tobačnih izd.	109,4	109,7	0,9	1,4	36,55	2,4	14,3	DA Mfr. of food; beverages and tobacco
15 Pro. hrane, pijač, krmil	109,4	109,6	0,9	1,3	36,51	2,2	13,8	15 Mfr. of food products and beverages
16 Pro. tobačnih izd.	Z	Z	Z	Z	Z	Z	Z	16 Manufacture of tobacco products
DB Pro. tekstilij; tekstilnih, krznenih izd.	110,5	110,4	0,5	1,1	32,51	2,6	13,2	DB Mfr. of textiles and textile products
17 Pro. tekstilij	110,1	109,7	0,2	1,6	32,99	0,8	16,5	17 Manufacture of textiles
18 Pro. oblačil; strojenje, dodelava krzna	110,7	110,9	0,9	0,5	32,05	4,3	10,3	18 Mfr. of wearing apparel; dress. of fur
DC Pro. usnja, usnjenih izd.	111,2	111,4	-	0,9	32,39	-	11,0	DC Mfr. of leather and leather products
19 Pro. usnja, usnjenih izd.	111,2	111,4	-	0,9	32,39	-	11,0	19 Leather tanning; mrf. of luggage, etc.
DD Obdelava in predelava lesa	109,7	109,5	-	2,0	34,00	1,2	13,5	DD Manufacture of wood and wood products
20 Obdelava in predelava lesa	109,7	109,5	-	2,0	34,00	1,2	13,5	20 Mfr. of wood and wood, cork, etc. goods
DE Pro. vlaknin, papirja; založništvo, tiskar	111,5	111,1	1,4	2,2	37,57	3,0	17,3	DE Mfr. of paper; publishing and printing
21 Pro. vlaknin, papirja ter izd. iz njih	111,8	111,0	0,6	1,7	35,04	2,7	16,6	21 Mfr. of pulp, paper and paper products
22 Založništvo, tiskarstvo	110,9	110,8	1,9	2,5	39,32	3,4	18,1	22 Publishing, printing and recorded media
DF Pro. koksa, naftnih deriv., jedrskega gori	102,4	103,2	-	0,1	37,72	-	1,1	DF Mfr. of coke, petroleum prods.&nuc. fuel
23 Pro. koksa, naftnih deriv., jedrskega gori	102,4	103,2	-	0,1	37,72	-	1,1	23 Mfr. of coke, petroleum prods.&nuc. fuel

Vir: Mesečna raziskava ZAP-M
Source: Monthly survey ZAP-M

122. Struktura plače na zaposleno osebo v družbah, podjetjih in organizacijah, 1998 (nadaljevanje)
Structure of earnings per person in paid employment in companies, enterprises and organisations, 1998 (continued)

Dejavnosti	Indeksi 1998/1997 indices 1998/1997		Delež bruto izplačila (%) Share of gross earnings (%)			Delež zaposlenih oseb (%) Share of persons in paid employment (%)		Activities
	bruto plača gross earnings	neto plača net earnings	za izplačila po period. obr. zak. rač. in dr. zaostala izplačila for earnings previous months	za nadure for overtime work	za prispevke in davke iz plače for taxes and contributions	z zaostalimi izplačili for payments for previous months	z nadurami for overtime work	
DG Pro. kemikalij, kemičnih izd., umetnih vl.	115,6	114,5	5,5	1,4	39,98	9,2	17,4	DG Mfr. of chemicals, prod.&man-made fibres
24 Pro. kemikalij, kemičnih izd., umetnih vl.	115,6	114,5	5,5	1,4	39,98	9,2	17,4	24 Mfr. of chemicals & chemical products
DH Pro. izd. iz gume in plastičnih mas	112,4	111,6	1,3	1,7	34,80	4,9	15,3	DH Mfr. of rubber and plastic products
25 Pro. izd. iz gume in plastičnih mas	112,4	111,6	1,3	1,7	34,80	4,9	15,3	25 Mfr. of rubber and plastic products
DI Pro. dr. nekovinskih mineralnih izd.	111,0	110,7	0,5	1,9	34,88	5,0	15,3	DI Mfr. of other non-metal.mineral products
26 Pro. dr. nekovinskih mineralnih izd.	111,0	110,7	0,5	1,9	34,88	5,0	15,3	26 Mfr. of other non-metal.mineral products
DJ Pro. kovin in kovinskih izd.	110,5	110,1	0,4	2,1	34,26	4,7	19,9	DJ Mfr. of basic metals & fabricated products
27 Pro. kovin	111,4	110,6	-	2,0	34,00	0,8	22,8	27 Manufacture of basic metals
28 Pro. kovinskih izd.brez strojev, naprav	110,1	109,8	0,5	2,2	34,39	6,6	18,5	28 Mfr. of fabricated metal, not machines
DK Pro. strojev in naprav	109,7	109,1	0,6	3,5	34,03	2,2	27,3	DK Mfr. of machinery and equipment nec.
29 Pro. strojev in naprav	109,7	109,1	0,6	3,5	34,03	2,2	27,3	29 Mfr. of machinery and equipment nec.
DL Pro. električne, optične opreme	108,6	108,0	0,5	2,3	35,69	9,8	19,9	DL Mfr. of electrical and optical equipment
30 Pro. pisarniških strojev, računalnikov	95,3	97,3	0,1	0,4	38,15	0,9	3,2	30 Mfr. of office machinery and computers
31 Pro. el. strojev, aparatov	111,8	111,2	0,9	2,7	34,91	12,7	22,5	31 Mfr. of electric. machinery etc. nec.
32 Pro. RTV, komunikacijskih aparatov, opreme	107,0	105,1	-	1,8	36,86	2,1	20,1	32 Mfr. of radio, TV and equipment
33 Pro. medicin., finomehan., optičnih instr.	106,8	107,0	0,3	2,5	35,54	12,6	17,4	33 Mfr. of medical & precision instruments
DM Pro. vozil in plovil	112,1	111,5	0,5	2,8	34,48	2,4	27,5	DM Manufacture of transport equipment
34 Pro. mot. vozil, prikolic, polprikolic	113,0	112,2	0,6	3,0	34,82	3,2	31,2	34 Mfr. of motor vehicles, trailers, etc.
35 Pro. dr. vozil, plovil	109,3	109,2	-	2,4	33,46	-	17,1	35 Mfr. of other transport equipment
DN Pro. pohištva, dr. pred. dej., reciklaža	112,0	111,5	0,6	2,0	34,11	1,4	21,0	DN Manufacturing nec.
36 Pro. pohištva, dr. predelovalne dej.	111,7	111,2	0,5	2,2	33,86	1,3	22,2	36 Mfr. of furniture; manufacturing nec.
37 Reciklaža	112,2	111,6	1,8	0,3	36,57	3,1	4,1	37 Recycling
E Oskrba z elektriko, plinom, vodo	109,4	109,5	1,3	1,7	37,09	2,5	19,8	E Electricity, gas and water supply
40 Oskrba z el., plinom, paro, toplo vodo	109,2	109,4	1,1	1,7	37,22	2,3	20,4	40 Electricity, gas, steam and hot water
41 Zbiranje,čiščenje,distribucija vode	110,4	110,2	1,9	1,6	36,68	3,0	18,4	41 Collection, purification etc. of water
F Gradbeništvo	111,3	110,8	1,1	2,4	34,82	4,2	21,1	F Construction
45 Gradbeništvo	111,3	110,8	1,1	2,4	34,82	4,2	21,1	45 Construction
G Trgovina; popravila mot. vozil	109,2	109,2	0,8	0,8	36,72	2,6	9,0	G Wholesale, retail; certain repair
50 Poprav., trg. z mot. vozili, gorivi	108,4	108,6	1,0	0,8	37,84	2,4	8,6	50 Sale, repair etc. motors; fuel
51 Posredništvo, trg. na debelo, brez vozil	111,2	110,5	0,7	0,5	38,21	3,5	4,9	51 Wholesale, commission, not motors
52 Trg. na drobno brez mot. vozil; iz poprav.	108,5	108,7	0,8	1,1	35,24	2,2	11,7	52 Retail trade, not motors; repairs

122. Struktura plače na zaposleno osebo v družbah, podjetjih in organizacijah, 1998 (nadaljevanje)
Structure of earnings per person in paid employment in companies, enterprises and organisations, 1998 (continued)

Dejavnosti	Indeksi 1998/1997 indices 1998/1997		Delež bruto izplačila (%) Share of gross earnings (%)			Delež zaposlenih oseb (%) Share of persons in paid employment (%)		Activities
	bruto plača gross earnings	neto plača net earnings	za izplačila po period. obr. zak. rač. in dr. zaostala izplačila for earnings previous months	za nadure for overtime work	za prispevke in davke iz plače for taxes and contributions	z zaostalimi izplačili for payments for previous months	z nadurami for overtime work	
H Gostinstvo	100,9	102,5	0,3	0,8	35,22	0,9	7,8	H Hotels and restaurants
55 Gostinstvo	100,9	102,5	0,3	0,8	35,22	0,9	7,8	55 Hotels and restaurants
I Promet, skladiščenje, zveze	109,5	109,7	1,7	0,9	36,41	4,0	8,2	I Transport, storage and communication
60 Kopenski promet, cevovodni transport	107,2	107,3	0,9	1,4	35,11	2,6	12,2	60 Land transport; pipelines transport
61 Vodni promet	Z	Z	Z	Z	Z	Z	Z	61 Water transport
62 Zračni promet	120,6	121,3	-	4,0	42,29	-	37,4	62 Air transport
63 Pomožne prometne dej., turistične org.	108,4	109,0	2,1	0,5	36,55	4,5	5,7	63 Supporting transport; travel agencies
64 Pošta in telekomunikacije	112,8	112,6	2,5	0,7	36,92	5,6	4,1	64 Post and telecommunications
J Finančno posredništvo	108,4	108,7	3,1	0,4	40,64	8,7	5,5	J Financial intermediation
65 Fin. posred. brez zavarovalništva, skladov	107,9	107,9	2,3	0,5	40,32	7,7	7,3	65 Financial intermed.,not insur.,pens.fund.
66 Zavarovalništvo brez socialnega, skladi	114,1	114,5	3,6	0,2	42,18	9,1	1,5	66 Insurance, pension, not comp. soc. sec.
67 Pomožne dej. v fin. posred.	100,5	106,8	10,0	0,2	38,05	15,6	1,7	67 Activities aux. to financial intermed.
K Nepremičnine, najem, poslovne stor.	110,1	110,0	1,3	1,1	38,63	6,6	10,3	K Real estate,renting& business activities
70 Poslovanje z nepremičninami	115,0	114,0	2,4	0,7	39,34	3,6	6,2	70 Real estate activities
71 Dajanje strojev, opreme v najem	106,5	108,3	-	-	35,90	-	-	71 Renting equipment without operator
72 Obdelava podatkov, s tem povezane dej.	115,8	114,9	2,3	0,6	40,35	4,4	4,1	72 Computer and related activities
73 Raziskovanje in razvoj	111,0	111,2	2,8	1,1	40,50	4,6	8,9	73 Research and development
74 Druge poslovne dej.	108,3	108,3	0,6	1,3	37,75	7,5	11,5	74 Other business activities
L Javna uprava, obramba, socialno zavarov.	106,8	107,4	0,3	1,5	38,43	11,4	16,6	L Public administ.& defence; comp.soc.sec.
75 Javna uprava, obramba, socialno zavarov.	106,8	107,4	0,3	1,5	38,43	11,4	16,6	75 Public administ.& defence; comp.soc.sec.
M Izobraževanje	107,6	108,1	0,2	0,9	36,81	5,8	6,9	M Education
80 Izobraževanje	107,6	108,1	0,2	0,9	36,81	5,8	6,9	80 Education
N Zdravstvo, socialno varstvo	107,5	107,6	0,7	5,2	38,01	5,4	25,0	N Health and social work
85 Zdravstvo, socialno varstvo	107,5	107,6	0,7	5,2	38,01	5,4	25,0	85 Health and social work
O Dr.javne, skupne in osebne stor.	112,2	112,0	0,5	0,9	40,33	4,0	10,2	O Other social and personal services
90 Stor. javne higiene	110,4	111,1	0,9	1,7	34,88	1,4	21,0	90 Refuse disposal, sanitation, etc.
91 Dej. združenj, organizacij	110,8	109,9	1,3	0,4	42,20	1,9	2,8	91 Membership organisations nec.
92 Rekreacijske, kulturne, športne dej.	112,8	112,5	0,4	0,8	41,37	5,4	7,5	92 Recreational, cultural& sport.activities
93 Dr. storitvene dej.	106,4	107,6	0,8	1,6	34,63	0,5	14,6	93 Other service activities

123. Povprečna mesečna bruto plača na zaposleno osebo v družbah, podjetjih in organizacijah po dejavnosti in mesecih, 1998

Average monthly gross earnings by person in paid employment in companies, enterprises and organisations by activity and months, 1998

SIT

Dejavnost	Povprečje Average 1998	januar January	februar February	marec March	april April	maj May	junij June	Activity
Skupaj	**158069**	**153082**	**152893**	**153829**	**155145**	**155587**	**158024**	**Total**
A Kmetijstvo, lov, gozdarstvo	149579	143563	142978	146078	148591	147087	148798	A Agriculture, hunting and forestry
01 Kmetijstvo, lov, storitve	143714	136930	135457	138938	143739	142449	142736	01 Agriculture, hunting and services
02 Gozdarstvo, storitve	168306	164717	166577	169057	163826	161606	168133	02 Forestry, logging and services
B Ribištvo	148276	133593	134087	142836	137717	144200	160304	B Fishing
05 Ribištvo	148276	133593	134087	142836	137717	144200	160304	05 Fishing, hatcheries and services
C Rudarstvo	175712	174471	169856	175188	174978	167937	177505	C Mining and quarrying
CA Pri. energetskih surovin	182732	180760	174469	180649	180334	174042	182237	CA Mining & quarrying of energy materials
10 Pri. črnega, rjavega premoga, lignita, šot	182657	180621	174678	180601	180185	173924	182132	10 Mining of coal& lignite; extrac. of peat
12 Pri. uranovih in torijevih rud	Z	Z	Z	Z	Z	Z	Z	12 Mining of uranium and thorium ores
CB Pri. rud in kamnin razen energetskih	142706	139993	144712	145355	145887	139563	151037	CB Mining & quarrying, not energy materials
13 Pri. rud	Z	Z	Z	Z	Z	Z	Z	13 Mining of metal ores
14 Pri. dr. rudnin in kamnin	142369	139734	144970	145340	146060	137286	151773	14 Other mining and quarrying
D Predelovalne dejavnosti	132080	127245	127448	128507	129620	129402	132982	D Manufacturing
DA Pro. hrane, pijač, tobačnih izd.	152817	144785	145964	147531	150462	148740	152210	DA Mfr. of food; beverages and tobacco
15 Pro. hrane, pijač, krmil	151960	144094	145284	146870	149785	147705	151295	15 Mfr. of food products and beverages
16 Pro. tobačnih izd.	Z	Z	Z	Z	Z	Z	Z	16 Manufacture of tobacco products
DB Pro. tekstilij; tekstilnih, krznenih izd.	97469	96444	93312	95146	95268	97232	97258	DB Mfr. of textiles and textile products
17 Pro. tekstilij	100804	98083	98148	99491	99900	100257	101073	17 Manufacture of textiles
18 Pro. oblačil; strojenje, dodelava krzna	94474	94993	89134	91306	91167	94482	93919	18 Mfr. of wearing apparel; dress. of fur
DC Pro. usnja, usnjenih izd.	99967	95550	93502	95234	97143	95244	102986	DC Mfr. of leather and leather products
19 Pro. usnja, usnjenih izd.	99967	95550	93502	95234	97143	95244	102986	19 Leather tanning; mrf. of luggage, etc.
DD Obdelava in predelava lesa	112494	106318	105869	110530	111293	111969	113969	DD Manufacture of wood and wood products
20 Obdelava in predelava lesa	112494	106318	105869	110530	111293	111969	113969	20 Mfr. of wood and wood, cork, etc. goods
DE Pro. vlaknin, papirja; založništvo, tiskar	160285	153670	151039	153688	155539	159659	157644	DE Mfr. of paper; publishing and printing
21 Pro. vlaknin, papirja ter izd. iz njih	133213	131684	122538	128258	130827	130806	130513	21 Mfr. of pulp, paper and paper products
22 Založništvo, tiskarstvo	186586	175726	179566	179151	180459	188295	183454	22 Publishing, printing and recorded media
DF Pro. koksa, naftnih deriv., jedrskega gori	182682	193955	184289	186037	188584	190140	190765	DF Mfr. of coke, petroleum prods.&nuc. fuel
23 Pro. koksa, naftnih deriv., jedrskega gori	182682	193955	184289	186037	188584	190140	190765	23 Mfr. of coke, petroleum prods.&nuc. fuel
DG Pro. kemikalij, kemičnih izd., umetnih vl.	210476	195875	228041	195956	198696	197314	226323	DG Mfr. of chemicals, prod.&man-made fibres
24 Pro. kemikalij, kemičnih izd., umetnih vl.	210476	195875	228041	195956	198696	197314	226323	24 Mfr. of chemicals & chemical products
DH Pro. izd. iz gume in plastičnih mas	137701	133974	133862	133997	134406	131214	136098	DH Mfr. of rubber and plastic products
25 Pro. izd. iz gume in plastičnih mas	137701	133974	133862	133997	134406	131214	136098	25 Mfr. of rubber and plastic products
DI Pro. dr. nekovinskih mineralnih izd.	131504	126602	120900	129176	130795	130756	132002	DI Mfr. of other non-metal.mineral products
26 Pro. dr. nekovinskih mineralnih izd.	131504	126602	120900	129176	130795	130756	132002	26 Mfr. of other non-metal.mineral products
DJ Pro. kovin in kovinskih izd.	131145	127561	126699	130380	130715	130165	130715	DJ Mfr. of basic metals & fabricated products
27 Pro. kovin	133459	130303	127294	132784	132976	134174	132934	27 Manufacture of basic metals
28 Pro. kovinskih izd.brez strojev, naprav	130011	126198	126404	129181	129573	128179	129611	28 Mfr. of fabricated metal, not machines
DK Pro. strojev in naprav	125937	124759	122078	125275	125206	125475	125855	DK Mfr. of machinery and equipment nec.
29 Pro. strojev in naprav	125937	124759	122078	125275	125206	125475	125855	29 Mfr. of machinery and equipment

Vir: Mesečna raziskava ZAP-M
Source: Monthly survey ZAP-M

123. Povprečna mesečna bruto plača na zaposleno osebo v družbah, podjetjih in organizacijah po dejavnosti in mesecih, 1998 (nadaljevanje)

Average monthly gross earnings by person in paid employment in companies, enterprises and organisations by activity and months, 1998 (continued)

SIT

Dejavnost	Povprečje Average 1998	januar January	februar February	marec March	april April	maj May	junij June	Activity
DL Pro. električne, optične opreme	135052	131627	128341	132320	132692	131364	134437	DL Mfr. of electrical and optical equipment
30 Pro. pisarniških strojev, računalnikov	164586	163083	157838	158378	160375	159312	159820	30 Mfr. of office machinery and computers
31 Pro. el. strojev, aparatov	130895	124313	121579	126392	128038	125930	128975	31 Mfr. of electric. machinery etc. nec.
32 Pro. RTV, komunikacijskih aparatov,opreme	138504	140593	134310	140314	137582	134627	140177	32 Mfr. of radio, TV and equipment
33 Pro. medicin., finomehan., optičnih instr.	135561	132874	131019	132207	132965	134225	135557	33 Mfr. of medical & precision instruments
DM Pro. vozil in plovil	132985	124309	126112	129037	130501	131023	133358	DM Manufacture of transport equipment
34 Pro. mot. vozil, prikolic, polprikolic	135421	127237	128038	132285	131674	132388	135937	34 Mfr. of motor vehicles, trailers, etc.
35 Pro. dr. vozil, plovil	126204	117033	121360	120909	127367	127158	125920	35 Mfr. of other transport equipment
DN Pro. pohištva, dr. pred. dej., reciklaža	114203	110704	108633	113063	113448	110021	112522	DN Manufacturing nec.
36 Pro. pohištva, dr. predelovalne dej.	110518	107493	105315	109038	110222	106543	109083	36 Mfr. of furniture; manufacturing nec.
37 Reciklaža	169191	160195	160147	176078	163705	162914	164304	37 Recycling
E Oskrba z elektriko, plinom, vodo	178616	173484	171665	173055	174541	174069	175209	E Electricity, gas and water supply
40 Oskrba z el., plinom, paro, toplo vodo	182663	177583	176638	177412	179092	178718	179106	40 Electricity, gas, steam and hot water
41 Zbiranje,čiščenje,distribucija vode	167252	161719	157454	160580	161550	160821	164101	41 Collection, purification etc. of water
F Gradbeništvo	134097	125831	127599	129215	130259	130084	133812	F Construction
45 Gradbeništvo	134097	125831	127599	129215	130259	130084	133812	45 Construction
G Trgovina; popravila mot. vozil	151096	144996	145394	147174	148046	149628	150189	G Wholesale, retail; certain repair
50 Poprav., trg. z mot. vozili, gorivi	170684	160190	159468	165363	166861	170804	171694	50 Sale, repair etc. motors; fuel
51 Posredništvo, trg. na debelo, brez vozil	167356	160656	163550	164650	164117	166010	165344	51 Wholesale, commission, not motors
52 Trg. na drobno brez mot. vozil; poprav. iz	136180	131746	130992	132120	133421	134278	135486	52 Retail trade, not motors; repairs
H Gostinstvo	127034	124624	121341	123175	126333	129068	127621	H Hotels and restaurants
55 Gostinstvo	127034	124624	121341	123175	126333	129068	127621	55 Hotels and restaurants
I Promet, skladiščenje, zveze	171424	164605	162208	162948	166339	166199	164829	I Transport, storage and communication
60 Kopenski promet, cevovodni transport	154005	150069	144481	149314	151668	152330	153499	60 Land transport; pipelines transport
61 Vodni promet	221578	235162	216411	238552	236675	229535	242203	61 Water transport
62 Zračni promet	300444	284123	248305	274452	289838	277610	277853	62 Air transport
63 Pomožne prometne dej., turistične org.	174357	167595	170957	167144	173024	170883	168027	63 Supporting transport; travel agencies
64 Pošta in telekomunikacije	180805	170725	165779	165870	165630	168849	166082	64 Post and telecommunications
J Finančno posredništvo	232601	220425	218929	219598	224640	227368	242392	J Financial intermediation
65 Fin. posred. brez zavarovalništva, skladov	231826	219518	216599	216705	221351	220259	244183	65 Financial intermed.,not insur.,pens.fund.
66 Zavarovalništvo brez socialnega, skladi	245897	223821	226549	227832	234305	250265	240094	66 Insurance, pension, not comp. soc. sec.
67 Pomožne dej. v fin. posred.	198397	212119	210638	222238	223832	205804	208076	67 Activities aux. to financial intermed.
K Nepremičnine, najem, poslovne stor.	170255	164955	170527	165938	167372	166472	168506	K Real estate,renting& business activities
70 Poslovanje z nepremičninami	178627	170140	169629	170594	170790	172437	174825	70 Real estate activities
71 Dajanje strojev, opreme v najem	140752	142273	136975	138225	142991	145015	139567	71 Renting equipment without operator
72 Obdelava podatkov, s tem povezane dej.	224129	209763	229860	208413	210780	213412	213236	72 Computer and related activities
73 Raziskovanje in razvoj	235531	223659	251381	221975	225634	228067	233659	73 Research and development
74 Druge poslovne dej.	151398	148735	148699	150348	151170	149303	150897	74 Other business activities
L Javna uprava, obramba, socialno zavarov.	202543	198463	198914	198517	198878	200863	201576	L Public administ.& defence; comp.soc.sec.
75 Javna uprava, obramba, socialno zavarov.	202543	198463	198914	198517	198878	200863	201576	75 Public administ.& defence; comp.soc.sec.
M Izobraževanje	175248	174052	173376	174582	175222	175476	177041	M Education
80 Izobraževanje	175248	174052	173376	174582	175222	175476	177041	80 Education
N Zdravstvo, socialno varstvo	182315	179397	177182	178593	178620	181089	181315	N Health and social work
85 Zdravstvo, socialno varstvo	182315	179397	177182	178593	178620	181089	181315	85 Health and social work
O Dr.javne, skupne in osebne stor. services	214438	212147	206522	210480	212736	212639	210970	O Other social and personal
90 Stor. javne higiene	142044	138655	140105	136677	139102	137414	137790	90 Refuse disposal, sanitation, etc.
91 Dej. združenj, organizacij	268338	251575	254842	259757	258133	256823	258495	91 Membership organisations nec.
92 Rekreacijske, kulturne, športne dej.	240999	240935	232241	238026	240117	240587	237415	92 Recreational, cultural& sport.activities
93 Dr. storitvene dej.	123982	120406	115490	118932	123904	126088	124262	93 Other service activities

123. Povprečna mesečna bruto plača na zaposleno osebo v družbah, podjetjih in organizacijah po dejavnosti in mesecih, 1998 (nadaljevanje)

Average monthly gross earnings by person in paid employment in companies, enterprises and organisations by activity and months, 1998 (continued)

SIT

Dejavnost	julij July	avgust August	september September	oktober October	november November	december December	Activity
Skupaj	**158334**	**156727**	**157763**	**158774**	**164293**	**172118**	**Total**
A Kmetijstvo, lov, gozdarstvo	154215	148597	150963	152518	151412	160337	A Agriculture, hunting and forestry
01 Kmetijstvo, lov, storitve	146512	144946	145461	148061	145681	153730	01 Agriculture, hunting and services
02 Gozdarstvo, storitve	178782	160318	168693	166912	169830	181823	02 Forestry, logging and services
B Ribištvo	152337	148625	172427	159273	147101	156133	B Fishing
05 Ribištvo	152337	148625	172427	159273	147101	156133	05 Fishing, hatcheries and services
C Rudarstvo	178974	175437	178301	178512	173816	183504	C Mining and quarrying
CA Pri. energetskih surovin	186485	183997	187343	187513	181929	193598	CA Mining & quarrying of energy materials
10 Pri. črnega, rjavega premoga, lignita, šot	186337	184061	187379	187485	181577	193473	10 Mining of coal& lignite; extrac. of peat
12 Pri. uranovih in torijevih rud	Z	Z	Z	Z	Z	Z	12 Mining of uranium and thorium ores
CB Pri. rud in kamnin razen energetskih	145298	138787	140572	141195	140540	142575	CB Mining & quarrying, not energy materials
13 Pri. rud	Z	Z	Z	Z	Z	Z	13 Mining of metal ores
14 Pri. dr. rudnin in kamnin	145028	138323	140383	141002	140167	142247	14 Other mining and quarrying
D Predelovalne dejavnosti	133921	130727	133200	132978	137843	141035	D Manufacturing
DA Pro. hrane, pijač, tobačnih izd.	153476	151848	157235	154862	160778	166031	DA Mfr. of food; beverages and tobacco
15 Pro. hrane, pijač, krmil	152859	151139	154928	154203	160147	165339	15 Mfr. of food products and beverages
16 Pro. tobačnih izd.	Z	Z	Z	Z	Z	Z	16 Manufacture of tobacco products
DB Pro. tekstilij; tekstilnih, krznenih izd.	98367	98724	98740	96402	98967	103770	DB Mfr. of textiles and textile products
17 Pro. tekstilij	102045	100931	102019	101558	102434	103555	17 Manufacture of textiles
18 Pro. oblačil; strojenje, dodelava krzna	95190	96728	95667	91628	95756	103969	18 Mfr. of wearing apparel; dress. of fur
DC Pro. usnja, usnjenih izd.	106383	102077	101253	103969	104578	105223	DC Mfr. of leather and leather products
19 Pro. usnja, usnjenih izd.	106383	102077	101253	103969	104578	105223	19 Leather tanning; mrf. of luggage, etc.
DD Obdelava in predelava lesa	116697	113418	115485	115274	113355	115965	DD Manufacture of wood and wood products
20 Obdelava in predelava lesa	116697	113418	115485	115274	113355	115965	20 Mfr. of wood and wood, cork, etc. goods
DE Pro. vlaknin, papirja; založništvo, tiskar	161379	157458	160901	163901	174117	175370	DE Mfr. of paper; publishing and printing
21 Pro. vlaknin, papirja ter izd. iz njih	133977	131114	135935	135823	139286	149293	21 Mfr. of pulp, paper and paper products
22 Založništvo, tiskarstvo	188097	182889	184428	190205	206784	200005	22 Publishing, printing and recorded media
DF Pro. koksa, naftnih deriv., jedrskega goriva	191275	184535	167415	167431	171299	175388	DF Mfr. of coke, petroleum prods.&nuc. fuel
23 Pro. koksa, naftnih deriv., jedrskega goriva	191275	184535	167415	167431	171299	175388	23 Mfr. of coke, petroleum prods.&nuc. fuel
DG Pro. kemikalij, kemičnih izd., umetnih vl.	205704	196001	197492	199463	231374	253424	DG Mfr. of chemicals, prod.&man-made fibres
24 Pro. kemikalij, kemičnih izd., . umetnih vl	205704	196001	197492	199463	231374	253424	24 Mfr. of chemicals & chemical products
DH Pro. izd. iz gume in plastičnih mas	144048	134568	139493	142387	147427	139519	DH Mfr. of rubber and plastic products
25 Pro. izd. iz gume in plastičnih mas	144048	134568	139493	142387	147427	139519	25 Mfr. of rubber and plastic products
DI Pro. dr. nekovinskih mineralnih izd.	134263	132428	133406	134417	138244	135033	DI Mfr. of other non-metal.mineral products
26 Pro. dr. nekovinskih mineralnih izd.	134263	132428	133406	134417	138244	135033	26 Mfr. of other non-metal.mineral products
DJ Pro. kovin in kovinskih izd.	132901	130816	131205	132156	136642	133582	DJ Mfr. of basic metals & fabricated products
27 Pro. kovin	132640	134189	132431	134936	141069	135935	27 Manufacture of basic metals
28 Pro. kovinskih izd.brez strojev, naprav	133032	129170	130616	130838	134549	132469	28 Mfr. of fabricated metal, not machines
DK Pro. strojev in naprav	126028	122509	128292	126998	129602	129206	DK Mfr. of machinery and equipment nec.
29 Pro. strojev in naprav	126028	122509	128292	126998	129602	129206	29 Mfr. of machinery and equipment nec.
DL Pro. električne, optične opreme	136893	133172	137797	136376	138224	147286	DL Mfr. of electrical and optical equipment
30 Pro. pisarniških strojev, računalnikov	163964	166678	168014	167414	171990	175679	30 Mfr. of office machinery and computers
31 Pro. el. strojev, aparatov	133369	128897	133870	132883	135062	151487	31 Mfr. of electric. machinery etc. nec.
32 Pro. RTV, komunikacijskih aparatov, opreme	139901	135712	139890	139647	137060	142291	32 Mfr. of radio, TV and equipment
33 Pro. medicin., finomehan., optičnih instr.	137049	134156	138972	135642	140301	141634	33 Mfr. of medical & precision instruments
DM Pro. vozil in plovil	135903	134420	136669	137126	137191	138960	DM Manufacture of transport equipment
34 Pro. mot. vozil, prikolic, polprikolic	138868	136523	138563	140000	139428	141937	34 Mfr. of motor vehicles, trailers, etc.
35 Pro. dr. vozil, plovil	127406	128307	131048	128638	130528	130185	35 Mfr. of other transport equipment

123. Povprečna mesečna bruto plača na zaposleno osebo v družbah, podjetjih in organizacijah po dejavnosti in mesecih, 1998 (nadaljevanje)

Average monthly gross earnings by person in paid employment in companies, enterprises and organisations by activity and months, 1998 (continued)

SIT

Dejavnost	julij July	avgust August	september September	oktober October	november November	december December	Activity
DN Pro. pohištva, dr. pred. dej., reciklaža	115811	112528	117204	117266	117156	122723	DN Manufacturing nec.
36 Pro. pohištva, dr. predelovalne dej.	112426	108830	113300	113491	113071	118058	36 Mfr. of furniture; manufacturing nec.
37 Reciklaža	164052	165404	173444	172074	176755	190860	37 Recycling
E Oskrba z elektriko, plinom, vodo	177771	174624	176440	178868	190192	204103	E Electricity, gas and water supply
40 Oskrba z el., plinom, paro, toplo vodo	181992	179190	180347	183104	196022	203630	40 Electricity, gas, steam and hot water
41 Zbiranje,čiščenje,distribucija vode	166065	161980	165661	167229	174224	205408	41 Collection, purification etc. of water
F Gradbeništvo	135434	134424	136662	138747	137929	148804	F Construction
45 Gradbeništvo	135434	134424	136662	138747	137929	148804	45 Construction
G Trgovina; popravila mot. vozil	151935	152552	150848	152060	158484	161435	G Wholesale, retail; certain repair
50 Poprav., trg. z mot. vozili, gorivi	171876	173501	169510	172993	183706	182075	50 Sale, repair etc. motors; fuel
51 Posredništvo, trg. na debelo, brez vozil	168417	167605	168023	167173	174894	176985	51 Wholesale, commission, not motors
52 Trg. na drobno brez mot. vozil; poprav. iz	136818	137971	135534	137364	141817	146474	52 Retail trade, not motors; repairs
H Gostinstvo	125157	130442	126644	126797	126068	136846	H Hotels and restaurants
55 Gostinstvo	125157	130442	126644	126797	126068	136846	55 Hotels and restaurants
I Promet, skladiščenje, zveze	169514	167789	167418	171330	169473	222750	I Transport, storage and communication
60 Kopenski promet, cevovodni transport	153874	153529	155719	158098	153262	171931	60 Land transport; pipelines transport
61 Vodni promet	219007	205769	211669	209319	207403	226734	61 Water transport
62 Zračni promet	315448	321134	322545	328257	315801	349983	62 Air transport
63 Pomožne prometne dej., turistične org.	176564	172243	166584	176178	172716	209948	63 Supporting transport; travel agencies
64 Pošta in telekomunikacije	167797	168176	172783	169468	175085	302664	64 Post and telecommunications
J Finančno posredništvo	230424	219585	220192	220890	267010	273576	J Financial intermediation
65 Fin. posred. brez zavarovalništva, skladov	224420	224239	226137	226052	272104	269940	65 Financial intermed.,not insur.,pens.fund.
66 Zavarovalništvo brez socialnega, skladi	248324	238682	234897	237419	242123	343068	66 Insurance, pension, not comp. soc. sec.
67 Pomožne dej. v fin. posred.	227582	169618	170829	171821	283526	178852	67 Activities aux. to financial intermed.
K Nepremičnine, najem, poslovne stor.	169286	168009	168875	168592	176110	187593	K Real estate,renting& business activities
70 Poslovanje z nepremičninami	176781	170577	175302	176488	188305	225962	70 Real estate activities
71 Dajanje strojev, opreme v najem	117824	145038	143896	147534	147701	143025	71 Renting equipment without operator
72 Obdelava podatkov, s tem povezane dej.	222681	220296	220317	225790	245044	264974	72 Computer and related activities
73 Raziskovanje in razvoj	230065	229585	231913	231465	243481	273961	73 Research and development
74 Druge poslovne dej.	151739	150344	150861	149529	154699	160057	74 Other business activities
L Javna uprava, obramba, socialno zavarov.	201740	202504	203040	205237	211651	209857	L Public administ.& defence; comp.soc.sec.
75 Javna uprava, obramba, socialno zavarov.	201740	202504	203040	205237	211651	209857	75 Public administ.& defence; comp.soc.sec.
M Izobraževanje	173017	171709	174419	175406	178937	179655	M Education
80 Izobraževanje	173017	171709	174419	175406	178937	179655	80 Education
N Zdravstvo, socialno varstvo	180037	180637	181183	184207	188196	196970	N Health and social work
85 Zdravstvo, socialno varstvo	180037	180637	181183	184207	188196	196970	85 Health and social work
O Dr.javne, skupne in osebne stor.	211558	214462	212293	214129	217032	237964	O Other social and personal services
90 Stor. javne higiene	141948	143133	140096	143526	152977	153125	90 Refuse disposal, sanitation, etc.
91 Dej. združenj, organizacij	279819	272523	269799	269834	275684	314818	91 Membership organisations nec.
92 Rekreacijske, kulturne, športne dej.	235733	240482	238001	240253	241876	265911	92 Recreational, cultural& sport.activities
93 Dr. storitvene dej.	125956	123019	124451	123086	120632	141255	93 Other service activities

124. Zaposlene osebe v podjetjih, družbah in organizacijah po velikosti bruto plače in dejavnostih, marec 1998 - struktura

Persons in paid employment in enterprises, companies and organisations by amount of gross earnings and activities, March 1998 - structure

Dejavnosti	Po velikosti bruto plače (%) By amount of gross earnings (%)								Activities
	Skupaj Total	do / to 65000 SIT	65001 do / to 70000	70001 do / to 80000	80001 do / to 90000	90001 do / to 100000	100001 do / to 110000	110001 do / to 120000	
Skupaj	**100**	**3,5**	**2,6**	**6,3**	**7,5**	**8,0**	**8,0**	**7,5**	**Total**
A Kmetijstvo, lov, gozdarstvo	100	2,8	2,7	5,5	9,0	9,4	9,2	9,2	A Agriculture, hunting and forestry
01 Kmetijstvo, lov, storitve	100	3,7	3,3	6,8	10,7	11,3	10,9	9,5	01 Agriculture, hunting and services
02 Gozdarstvo, storitve	100	0,3	0,7	1,3	3,6	2,9	3,9	8,2	02 Forestry, logging and services
B Ribištvo	100	-	-	2,4	7,2	12,0	15,2	11,2	B Fishing
05 Ribištvo	100	-	-	2,4	7,2	12,0	15,2	11,2	05 Fishing, hatcheries and services
C Rudarstvo	100	0,4	0,4	0,7	1,8	2,4	4,8	5,1	C Mining and quarrying
CA Pri. energetskih surovin	100	0,2	0,2	0,5	1,1	1,6	4,1	4,4	CA Mining & quarrying of energy materials
10 Pri. črnega, rjavega premoga, lignita, šot	100	0,2	0,2	0,5	1,1	1,6	4,2	4,4	10 Mining of coal& lignite; extrac. of peat
12 Pri. uranovih in torijevih rud	Z	Z	Z	Z	Z	Z	Z	Z	12 Mining of uranium and thorium ores
CB Pri. rud in kamnin razen energetskih	100	1,9	1,2	2,3	5,9	6,6	8,9	9,5	CB Mining & quarrying, not energy materials
13 Pri. rud	Z	Z	Z	Z	Z	Z	Z	Z	13 Mining of metal ores
14 Pri. dr. rudnin in kamnin	100	2,2	1,3	2,7	6,4	7,2	9,2	9,4	14 Other mining and quarrying
D Predelovalne dejavnosti	100	5,1	3,9	9,6	11,3	11,1	10,4	9,0	D Manufacturing
DA Pro. hrane, pijač, tobačnih izd.	100	1,6	1,8	6,1	8,5	10,1	10,1	10,0	DA Mfr. of food; beverages and tobacco
15 Pro. hrane, pijač, krmil	100	1,6	1,9	6,2	8,7	10,1	10,3	10,0	15 Mfr. of food products and beverages
16 Pro. tobačnih izd.	Z	Z	Z	Z	Z	Z	Z	Z	16 Manufacture of tobacco products
DB Pro. tekstilij; tekstilnih, krznenih izd.	100	14,6	8,3	18,3	16,4	12,4	9,7	6,0	DB Mfr. of textiles and textile products
17 Pro. tekstilij	100	13,1	8,8	17,9	15,1	11,4	9,7	6,6	17 Manufacture of textiles
18 Pro. oblačil; strojenje, do delava krzna	100	15,8	7,9	18,4	17,5	13,4	9,7	5,6	18 Mfr. of wearing apparel; dress. of fur
DC Pro. usnja, usnjenih izd.	100	16,5	8,4	18,8	14,5	10,6	9,0	6,8	DC Mfr. of leather and leather products
19 Pro. usnja, usnjenih izd.	100	16,5	8,4	18,8	14,5	10,6	9,0	6,8	19 Leather tanning; mrf. of luggage, etc.
DD Obdelava in predelava lesa	100	7,5	5,9	14,1	15,7	13,3	10,4	7,5	DD Manufacture of wood and wood products
20 Obdelava in predelava lesa	100	7,5	5,9	14,1	15,7	13,3	10,4	7,5	20 Mfr. of wood and wood, cork, etc. goods
DE Pro. vlaknin, papirja; založništvo, tiskar	100	2,9	2,8	7,0	9,5	9,5	8,7	8,1	DE Mfr. of paper; publishing and printing
21 Pro. vlaknin, papirja ter izd. iz njih	100	1,6	2,7	7,8	12,2	12,6	11,0	10,2	21 Mfr. of pulp, paper and paper products
22 Založništvo, tiskarstvo	100	4,3	2,9	6,1	6,8	6,3	6,3	5,9	22 Publishing, printing and recorded media
DF Pro. koksa, naftnih deriv., jedrskega goriva	100	-	0,3	2,2	0,6	1,0	1,6	6,7	DF Mfr. of coke, petroleum prods.&nuc. fuel
23 Pro. koksa, naftnih deriv., jedrskega gori	100	-	0,3	2,2	0,6	1,0	1,6	6,7	23 Mfr. of coke, petroleum prods.&nuc. fuel
DG Pro. kemikalij, kemičnih izd., umetnih vl.	100	0,9	1,1	2,8	3,7	5,3	5,8	6,9	DG Mfr. of chemicals, prod.&man-made fibres
24 Pro. kemikalij, kemičnih izd., umetnih vl.	100	0,9	1,1	2,8	3,7	5,3	5,8	6,9	24 Mfr. of chemicals & chemical products
DH Pro. izd. iz gume in plastičnih mas	100	1,7	2,2	5,8	8,7	11,3	11,5	10,1	DH Mfr. of rubber and plastic products
25 Pro. izd. iz gume in plastičnih mas	100	1,7	2,2	5,8	8,7	11,3	11,5	10,1	25 Mfr. of rubber and plastic products
DI Pro. dr. nekovinskih mineralnih izd.	100	2,8	3,0	6,9	10,4	12,0	11,6	10,3	DI Mfr. of other non-metal.mineral products
26 Pro. dr. nekovinskih mineralnih izd.	100	2,8	3,0	6,9	10,4	12,0	11,6	10,3	26 Mfr. of other non-metal.mineral products
DJ Pro. kovin in kovinskih izd.	100	2,1	1,9	5,7	9,3	11,9	12,7	11,5	DJ Mfr. of basic metals & fabricated products
27 Pro. kovin	100	0,6	0,7	3,4	7,5	10,8	14,2	13,9	27 Manufacture of basic metals

Vir: Polletna raziskava ZAP-PL
Source: ZAP-PL, half-yearly surwey.

124. Zaposlene osebe v podjetjih, družbah in organizacijah po velikosti bruto plače in dejavnostih, marec 1998 - struktura (nadaljevanje)

Persons in paid employment in enterprises, companies and organisations by amount of gross earnings and activities, March 1998 - structure (continued)

Dejavnosti	Po velikosti bruto plače (%) By amount of gross earnings (%)								Activities
	Skupaj Total	do / to 65000 SIT	65001 do / to 70000	70001 do / to 80000	80001 do / to 90000	90001 do / to 100000	100001 do / to 110000	110001 do / to 120000	
28 Pro. kovinskih izd.brez strojev, naprav	100	3,0	2,6	6,9	10,3	12,5	11,7	10,2	28 Mfr. of fabricated metal, not machines
DK Pro. strojev in naprav	100	2,6	3,0	7,9	10,7	12,4	13,2	10,6	DK Mfr. of machinery and equipment nec.
29 Pro. strojev in naprav	100	2,6	3,0	7,9	10,7	12,4	13,2	10,6	29 Mfr. of machinery and equipment nec.
DL Pro. električne, optične opreme	100	3,5	3,9	9,1	11,4	10,9	9,6	9,0	DL Mfr. of electrical and optical equipment
30 Pro. pisarniških strojev, računalnikov	100	4,1	2,1	4,6	7,2	7,5	7,3	7,5	30 Mfr. of office machinery and computers
31 Pro. el. strojev, aparatov	100	2,3	3,3	9,4	12,0	13,8	10,9	8,7	31 Mfr. of electric. machinery etc. nec.
32 Pro. RTV, komunikacijskih aparatov,opreme	100	7,0	4,7	10,4	10,1	10,3	7,1	7,4	32 Mfr. of radio, TV and equipment
33 Pro. medicin., finomehan., optičnih instr.	100	2,4	4,5	8,2	11,4	7,7	9,9	10,8	33 Mfr. of medical & precision instruments
DM Pro. vozil in plovil equipment	100	2,0	1,8	5,0	7,1	9,0	12,3	12,8	DM Manufacture of transport
34 Pro. mot. vozil, prikolic, polprikolic	100	1,4	1,6	3,4	6,1	7,6	10,6	13,5	34 Mfr. of motor vehicles, trailers, etc.
35 Pro. dr. vozil, plovil	100	3,3	2,3	8,9	9,6	12,4	16,4	12,0	35 Mfr. of other transport equipment
DN Pro. pohištva, dr. pred. dej., reciklaža	100	5,0	5,8	14,4	15,9	13,6	9,6	7,8	DN Manufacturing nec.
36 Pro. pohištva, dr. predelovalne dej.	100	5,2	6,2	15,3	16,7	14,3	9,6	7,7	36 Mfr. of furniture; manufacturing nec.
37 Reciklaža	100	2,9	0,9	1,7	2,9	4,0	9,2	10,1	37 Recycling
E Oskrba z elektriko, plinom	100	0,3	0,4	1,3	2,4	3,1	5,7	7,2	E Electricity, gas and water supply
40 Oskrba z el., plinom, paro, toplo vodo	100	0,2	0,3	0,9	1,6	2,2	4,5	6,4	40 Electricity, gas, steam and hot water
41 Zbiranje,čiščenje,distribucija vode	100	0,8	0,8	2,4	4,6	5,6	9,2	9,5	41 Collection, purification etc. of water
F Gradbeništvo	100	5,4	4,3	7,8	10,6	10,7	10,6	8,3	F Construction
45 Gradbeništvo	100	5,4	4,3	7,8	10,6	10,7	10,6	8,3	45 Construction
G Trgovina; popravila mot. vozil	100	3,3	2,2	6,1	9,0	11,0	11,3	9,2	G Wholesale, retail; certain repair
50 Poprav., trg. z mot. vozili, gorivi	100	2,3	1,0	3,2	5,9	6,9	7,0	7,0	50 Sale, repair etc. motors; fuel
51 Posredništvo, trg. na debelo, brez vozil	100	4,4	2,8	5,8	7,0	9,1	8,9	7,6	51 Wholesale, commission, not motors
52 Trg. na drobno brez mot. vozil; iz poprav.	100	3,0	2,1	7,1	10,9	13,2	13,7	10,7	52 Retail trade, not motors; repairs
H Gostinstvo	100	4,7	3,0	10,1	11,5	13,2	11,7	10,2	H Hotels and restaurants
55 Gostinstvo	100	4,7	3,0	10,1	11,5	13,2	11,7	10,2	55 Hotels and restaurants
I Promet, skladiščenje, zveze	100	0,9	1,1	2,0	2,9	3,7	4,9	7,0	I Transport, storage and communication
60 Kopenski promet, cevovodni transport	100	1,7	2,3	3,9	4,6	4,9	6,2	7,5	60 Land transport; pipelines transport
61 Vodni promet	Z	Z	Z	Z	Z	Z	Z	Z	61 Water transport
62 Zračni promet	100	-	-	-	-	0,2	0,2	0,9	62 Air transport
63 Pomožne prometne dej., turistične	100	0,7	0,7	1,6	2,8	4,3	5,8	7,5	63 Supporting transport; travel agencies
64 Pošta in telekomunikacije org.	100	0,1	0,1	0,3	0,9	1,2	1,8	5,9	64 Post and telecommunications
J Finančno posredništvo	100	0,3	0,2	0,6	0,7	1,4	1,9	3,7	J Financial intermediation
65 Fin. posred. brez zavarovalništva, skladov	100	0,1	0,1	0,3	0,3	1,1	1,5	2,9	65 Financial intermed.,not insur.,pens.fund.
66 Zavarovalništvo brez socialnega, skladi	100	0,6	0,2	1,2	1,4	2,0	2,8	5,6	66 Insurance, pension, not comp. soc. sec.
67 Pomožne dej. v fin. posred.	100	4,9	4,9	3,0	5,3	8,0	3,8	6,4	67 Activities aux. to financial intermed.
K Nepremičnine, najem, poslovne stor.	100	9,5	4,7	7,6	6,5	6,2	5,3	5,3	K Real estate,renting& business activities
70 Poslovanje z nepremičninami	100	5,0	5,5	6,6	5,8	7,6	6,5	8,3	70 Real estate activities
71 Dajanje strojev, opreme v najem	100	5,7	3,1	3,6	5,2	8,8	10,8	21,6	71 Renting equipment without operator
72 Obdelava podatkov, s tem povezane dej.	100	2,2	1,5	2,3	2,6	4,8	4,5	4,6	72 Computer and related activities
73 Raziskovanje in razvoj	100	0,7	0,4	1,0	1,1	1,5	2,5	3,7	73 Research and development
74 Druge poslovne dej.	100	12,1	6,0	9,7	8,2	7,2	5,9	5,3	74 Other business activities

124. Zaposlene osebe v podjetjih, družbah in organizacijah po velikosti bruto plače in dejavnostih, marec 1998 - struktura (nadaljevanje)

Persons in paid employment in enterprises, companies and organisations by amount of gross earnings and activities, March 1998 - structure (continued)

Dejavnosti	Po velikosti bruto plače (%) By amount of gross earnings (%)								Activities
	Skupaj Total	do / to 65000 SIT	65001 do / to 70000	70001 do / to 80000	80001 do / to 90000	90001 do / to 100000	100001 do / to 110000	110001 do / to 120000	
L Javna uprava, obramba, socialno zavarov.	100	0,4	0,6	0,9	1,2	1,8	4,4	4,9	L Public administ.& defence; comp.soc.sec.
75 Javna uprava, obramba, socialno zavarov.	100	0,4	0,6	0,9	1,2	1,8	4,4	4,9	75 Public administ.& defence; comp.soc.sec.
M Izobraževanje	100	1,1	1,7	4,9	3,5	3,8	4,7	4,9	M Education
80 Izobraževanje	100	1,1	1,7	4,9	3,5	3,8	4,7	4,9	80 Education
N Zdravstvo, socialno varstvo	100	2,1	1,5	3,8	6,3	5,9	6,0	5,5	N Health and social work
85 Zdravstvo, socialno varstvo	100	2,1	1,5	3,8	6,3	5,9	6,0	5,5	85 Health and social work
O Dr.javne, skupne in osebne stor. services	100	2,2	1,2	3,3	3,4	4,2	5,1	5,7	O Other social and personal
90 Stor. javne higiene	100	4,8	1,0	3,7	5,4	9,9	11,8	13,6	90 Refuse disposal, sanitation, etc.
91 Dej. združenj, organizacij	100	1,2	0,1	1,0	1,4	2,2	1,9	2,4	91 Membership organisations nec.
92 Rekreacijske, kulturne, športne dej. sport. activities	100	1,1	0,9	1,7	1,8	2,1	3,2	4,0	92 Recreational, cultural&
93 Dr. storitvene dej.	100	6,5	4,2	15,7	13,2	10,5	9,3	5,9	93 Other service activities

124. Zaposlene osebe v podjetjih, družbah in organizacijah po velikosti bruto plače in dejavnostih, marec 1998 - struktura (nadaljevanje)

Persons in paid employment in enterprises, companies and organisations by amount of gross earnings and activities, March 1998 - structure (continued)

Dejavnosti	Po velikosti bruto plače (%) By amount of gross earnings (%)								Activities
	120001 do / to 130000	130001 do / to 140000	140001 do / to 150000	150001 do / to 160000	160001 do / to 170000	170001 do / to 180000	180001 do / to 190000	190001 do / to 200000	
Skupaj	**6,9**	**6,4**	**5,7**	**4,9**	**4,4**	**3,9**	**3,4**	**3,0**	**Total**
A Kmetijstvo, lov, gozdarstvo	7,2	7,2	5,3	5,7	4,6	4,1	3,0	2,1	A Agriculture, hunting and forestry
01 Kmetijstvo, lov, storitve	7,3	5,0	4,1	4,4	4,2	2,8	2,7	1,3	01 Agriculture, hunting and services
02 Gozdarstvo, storitve	7,1	13,9	9,1	9,8	5,7	8,2	4,1	4,7	02 Forestry, logging and services
B Ribištvo	4,0	11,2	8,8	2,4	1,6	3,2	4,0	0,8	B Fishing
05 Ribištvo	4,0	11,2	8,8	2,4	1,6	3,2	4,0	0,8	05 Fishing, hatcheries and services
C Rudarstvo	6,9	6,6	5,9	5,7	6,0	7,2	6,4	6,8	C Mining and quarrying
CA Pri. energetskih surovin materials	5,7	5,4	5,2	5,8	6,3	8,0	7,2	7,8	CA Mining & quarrying of energy
10 Pri. črnega, rjavega premoga, lignita, šot	5,7	5,5	5,2	5,7	6,3	7,9	7,2	7,8	10 Mining of coal& lignite; extrac. of peat
12 Pri. uranovih in torijevih rud	Z	Z	Z	Z	Z	Z	Z	Z	12 Mining of uranium and thorium ores
CB Pri. rud in kamnin razen energetskih	14,2	13,3	9,9	5,1	4,1	2,8	2,3	1,5	CB Mining & quarrying, not energy materials
13 Pri. rud	Z	Z	Z	Z	Z	Z	Z	Z	13 Mining of metal ores
14 Pri. dr. rudnin in kamnin	13,8	11,5	9,5	5,0	4,0	2,6	2,5	1,6	14 Other mining and quarrying
D Predelovalne dejavnosti	7,4	5,9	4,7	3,7	2,9	2,2	1,7	1,5	D Manufacturing
DA Pro. hrane, pijač, tobačnih izd.	9,3	7,3	5,3	4,6	3,9	2,7	2,5	2,1	DA Mfr. of food; beverages and tobacco
15 Pro. hrane, pijač, krmil	9,2	7,3	5,3	4,6	3,9	2,6	2,4	2,0	15 Mfr. of food products and beverages
16 Pro. tobačnih izd.	Z	Z	Z	Z	Z	Z	Z	Z	16 Manufacture of tobacco products
DB Pro. tekstilij; tekstilnih, krznenih izd.	3,5	2,3	1,8	1,3	0,9	0,6	0,4	0,4	DB Mfr. of textiles and textile products
17 Pro. tekstilij	3,9	2,7	2,2	1,7	1,0	0,8	0,6	0,5	17 Manufacture of textiles
18 Pro. oblačil; strojenje, delava krzna	3,2	1,9	1,4	0,9	0,8	0,5	0,3	0,3	18 Mfr. of wearing apparel; dress. of fur
DC Pro. usnja, usnjenih izd.	4,3	2,7	1,5	1,3	0,7	0,5	0,4	0,4	DC Mfr. of leather and leather products
19 Pro. usnja, usnjenih izd.	4,3	2,7	1,5	1,3	0,7	0,5	0,4	0,4	19 Leather tanning; mrf. of luggage, etc.
DD Obdelava in predelava lesa	5,9	4,5	3,1	2,4	1,5	1,1	0,9	0,9	DD Manufacture of wood and wood products

124. Zaposlene osebe v podjetjih, družbah in organizacijah po velikosti bruto plače in dejavnostih, marec 1998 - struktura (nadaljevanje)

Persons in paid employment in enterprises, companies and organisations by amount of gross earnings and activities, March 1998 - structure (continued)

Dejavnosti	Po velikosti bruto plače (%) By amount of gross earnings (%)								Activities
	120001 do / to 130000	130001 do / to 140000	140001 do / to 150000	150001 do / to 160000	160001 do / to 170000	170001 do / to 180000	180001 do / to 190000	190001 do / to 200000	
20 Obdelava in predelava lesa	5,9	4,5	3,1	2,4	1,5	1,1	0,9	0,9	20 Mfr. of wood and wood, cork, etc. goods
DE Pro. vlaknin, papirja; založništvo, tiskar	7,4	6,5	5,7	4,2	3,7	2,8	2,4	1,9	DE Mfr. of paper; publishing and printing
21 Pro. vlaknin, papirja ter izd. iz njih	8,3	7,4	6,2	4,1	3,3	2,5	1,6	1,0	21 Mfr. of pulp, paper and paper products
22 Založništvo, tiskarstvo	6,4	5,5	5,2	4,3	4,1	3,2	3,2	2,9	22 Publishing, printing and recorded media
DF Pro. koksa, naftnih deriv., jedrskega goriva	8,3	16,2	16,7	9,2	4,5	2,5	4,8	5,4	DF Mfr. of coke, petroleum prods.&nuc fuel
23 Pro. koksa, naftnih deriv., jedrskega goriva	8,3	16,2	16,7	9,2	4,5	2,5	4,8	5,4	23 Mfr. of coke, petroleum prods.&nuc. fuel
DG Pro. kemikalij, kemičnih izd., umetnih vl.	7,1	7,3	6,5	5,9	5,5	4,9	4,0	3,6	DG Mfr. of chemicals, prod.&man-made fibres
24 Pro. kemikalij, kemičnih izd., umetnih vl.	7,1	7,3	6,5	5,9	5,5	4,9	4,0	3,6	24 Mfr. of chemicals & chemical products
DH Pro. izd. iz gume in plastičnih mas	8,2	7,5	6,8	5,5	4,4	3,0	2,1	1,4	DH Mfr. of rubber and plastic products
25 Pro. izd. iz gume in plastičnih mas	8,2	7,5	6,8	5,5	4,4	3,0	2,1	1,4	25 Mfr. of rubber and plastic products
DI Pro. dr. nekovinskih mineralnih izd.	8,7	7,5	5,9	4,3	3,5	2,2	1,6	1,5	DI Mfr. of other non-metal.mineral products
26 Pro. dr. nekovinskih mineralnih izd.	8,7	7,5	5,9	4,3	3,5	2,2	1,6	1,5	26 Mfr. of other non-metal.mineral products
DJ Pro. kovin in kovinskih izd.	9,4	7,8	6,2	4,7	3,4	2,7	1,8	1,5	DJ Mfr. of basic metals & fabricated products
27 Pro. kovin	11,2	9,5	7,6	5,0	3,3	2,4	1,4	1,3	27 Manufacture of basic metals
28 Pro. kovinskih izd.brez strojev, naprav	8,4	6,9	5,5	4,5	3,5	2,9	2,0	1,6	28 Mfr. of fabricated metal, not machines
DK Pro. strojev in naprav	8,3	6,3	4,8	3,9	3,2	2,3	1,8	1,3	DK Mfr. of machinery and equipment nec.
29 Pro. strojev in naprav	8,3	6,3	4,8	3,9	3,2	2,3	1,8	1,3	29 Mfr. of machinery and equipment nec.
DL Pro. električne, optične opreme	7,5	5,8	4,9	3,9	2,9	2,5	2,1	2,1	DL Mfr. of electrical and optical equipment
30 Pro. pisarniških strojev, računalnikov	6,2	9,8	7,6	3,3	5,4	3,0	3,3	1,4	30 Mfr. of office machinery and computers
31 Pro. el. strojev, aparatov	7,7	5,9	5,4	4,2	2,9	2,1	2,1	1,4	31 Mfr. of electric. machinery etc. nec.
32 Pro. RTV, komunikacijskih aparatov,opreme	6,0	4,9	3,7	4,3	3,1	2,1	2,1	2,4	32 Mfr. of radio, TV and equipment
33 Pro. medicin., finomehan., optičnih instr.	8,8	6,0	4,8	3,1	2,6	3,3	2,0	2,8	33 Mfr. of medical & precision instruments
DM Pro. vozil in plovil	12,4	9,0	6,9	4,3	3,6	2,6	1,8	1,8	DM Manufacture of transport equipment
34 Pro. mot. vozil, prikolic, polprikolic	13,9	10,0	8,0	4,6	4,2	2,9	1,9	1,9	34 Mfr. of motor vehicles, trailers, etc.
35 Pro. dr. vozil, plovil	9,2	6,5	4,1	3,4	2,0	1,7	1,3	1,6	35 Mfr. of other transport equipment
DN Pro. pohištva, dr. pred. dej., reciklaža	6,4	4,7	3,0	2,6	1,8	1,5	1,0	0,7	DN Manufacturing nec.
36 Pro. pohištva, dr. predelovalne dej.	6,0	4,4	2,7	2,2	1,5	1,2	0,9	0,7	36 Mfr. of furniture; manufacturing nec.
37 Reciklaža	11,7	9,3	7,6	8,1	5,8	4,7	2,1	1,7	37 Recycling
E Oskrba z elektriko, plinom, vodo	9,1	11,2	9,2	7,3	6,8	5,4	5,0	3,8	E Electricity, gas and water supply
40 Oskrba z el., plinom, paro, toplo vodo	9,0	11,4	9,7	7,7	7,2	5,9	5,3	4,1	40 Electricity, gas, steam and hot water
41 Zbiranje,čiščenje,distribucija vode	9,4	10,5	7,7	6,4	5,7	4,2	3,9	2,9	41 Collection, purification etc. of water
F Gradbeništvo	7,1	6,0	5,1	4,3	3,4	2,9	2,2	1,8	F Construction
45 Gradbeništvo	7,1	6,0	5,1	4,3	3,4	2,9	2,2	1,8	45 Construction
G Trgovina; popravila mot. vozil	7,1	6,3	5,1	4,3	3,2	2,6	2,3	2,0	G Wholesale, retail; certain repair
50 Poprav., trg. z mot. vozili, gorivi	6,7	8,5	6,9	7,0	5,6	5,0	3,9	2,9	50 Sale, repair etc. motors; fuel
51 Posredništvo, trg. na debelo, brez vozil	6,4	6,0	4,7	4,3	3,5	2,9	2,8	2,4	51 Wholesale, commission, not motors
52 Trg. na drobno brez mot. vozil; poprav. iz	7,6	5,8	4,9	3,5	2,5	1,9	1,5	1,6	52 Retail trade, not motors; repairs
H Gostinstvo	7,3	4,8	3,9	3,1	2,1	1,7	1,5	1,6	H Hotels and restaurants
55 Gostinstvo	7,3	4,8	3,9	3,1	2,1	1,7	1,5	1,6	55 Hotels and restaurants
I Promet, skladiščenje, zveze	10,0	10,8	10,3	8,8	6,8	5,7	4,9	4,1	I Transport, storage and communication
60 Kopenski promet, cevovodni transport	7,7	8,4	7,5	7,1	5,8	6,3	5,6	5,5	60 Land transport; pipelines transport
61 Vodni promet	Z	Z	Z	Z	Z	Z	Z	Z	61 Water transport

124. Zaposlene osebe v podjetjih, družbah in organizacijah po velikosti bruto plače in dejavnostih, marec 1998 - struktura (nadaljevanje)

Persons in paid employment in enterprises, companies and organisations by amount of gross earnings and activities, March 1998 - structure (continued)

Dejavnosti	Po velikosti bruto plače (%) By amount of gross earnings (%)								Activities
	120001 do / to 130000	130001 do / to 140000	140001 do / to 150000	150001 do / to 160000	160001 do / to 170000	170001 do / to 180000	180001 do / to 190000	190001 do / to 200000	
62 Zračni promet	1,3	2,2	2,0	2,6	5,0	8,7	6,1	5,4	62 Air transport
63 Pomožne prometne dej., turistične org.	10,3	10,4	9,4	8,5	7,0	5,6	4,9	3,8	63 Supporting transport; travel agencies
64 Pošta in telekomunikacije	13,1	15,4	16,2	12,0	8,1	5,0	3,7	2,7	64 Post and telecommunications
J Finančno posredništvo	5,9	7,2	8,2	8,4	7,3	7,0	5,1	5,1	J Financial intermediation
65 Fin. posred. brez zavarovalništva, skladov	5,9	7,6	8,8	9,6	8,4	7,9	5,6	5,3	65 Financial intermed.,not insur.,pens.fund.
66 Zavarovalništvo brez socialnega, skladi	6,3	6,5	6,9	5,3	4,3	4,7	3,8	4,8	66 Insurance, pension, not comp. soc. sec.
67 Pomožne dej. v fin. posred.	1,9	4,9	3,0	4,5	4,9	1,5	4,2	4,5	67 Activities aux. to financial intermed.
K Nepremičnine, najem, poslovne stor.	4,5	4,4	4,2	4,1	3,8	3,1	2,8	2,3	K Real estate,renting& business activities
70 Poslovanje z nepremičninami	7,2	5,0	4,4	5,1	5,0	4,1	2,6	1,7	70 Real estate activities
71 Dajanje strojev, opreme v najem	11,9	7,7	4,6	4,1	-	0,5	0,5	1,0	71 Renting equipment without operator
72 Obdelava podatkov, s tem povezane dej.	4,4	4,8	4,2	4,2	4,9	3,6	5,6	4,2	72 Computer and related activities
73 Raziskovanje in razvoj	4,4	5,2	6,0	6,1	6,4	6,5	4,7	3,3	73 Research and development
74 Druge poslovne dej.	4,3	4,0	3,9	3,6	3,2	2,3	2,1	2,0	74 Other business activities
L Javna uprava, obramba, socialno zavarov.	6,5	7,7	8,4	6,0	6,7	6,7	6,8	6,0	L Public administ.& defence; comp.soc.sec.
75 Javna uprava, obramba, socialno zavarov.	6,5	7,7	8,4	6,0	6,7	6,7	6,8	6,0	75 Public administ.& defence; comp.soc.sec.
M Izobraževanje	4,1	4,0	4,4	5,3	6,1	6,8	6,8	5,7	M Education
80 Izobraževanje	4,1	4,0	4,4	5,3	6,1	6,8	6,8	5,7	80 Education
N Zdravstvo, socialno varstvo	6,4	8,1	7,2	6,2	6,3	5,5	4,6	4,3	N Health and social work
85 Zdravstvo, socialno varstvo	6,4	8,1	7,2	6,2	6,3	5,5	4,6	4,3	85 Health and social work
O Dr.javne, skupne in osebne stor.	5,9	5,8	6,3	5,1	4,3	3,8	3,4	3,3	O Other social and personal services
90 Stor. javne higiene	12,4	8,8	6,9	5,0	2,6	2,1	2,0	1,1	90 Refuse disposal, sanitation, etc.
91 Dej. združenj, organizacij	4,2	6,5	6,1	5,8	3,5	4,4	3,4	3,4	91 Membership organisations nec.
92 Rekreacijske, kulturne, športne dej.	4,6	5,2	6,5	5,2	4,9	4,3	4,0	4,1	92 Recreational, cultural& sport.activities
93 Dr. storitvene dej.	5,1	3,7	4,1	4,0	3,1	2,5	1,3	2,0	93 Other service activities

124. Zaposlene osebe v podjetjih, družbah in organizacijah po velikosti bruto plače in dejavnostih, marec 1998 - struktura (nadaljevanje)

Persons in paid employment in enterprises, companies and organisations by amount of gross earnings and activities, March 1998 - structure (continued)

Dejavnosti	Po velikosti bruto plače (%) By amount of gross earnings (%)					Delež razvrščenih Share of classified (%)	Povprečna plača Average wages (SIT)	Activities
	200001 do / to 250000	250001 do / to 300000	300001 do / to 350000	350001 do / to 500000	500001 in več and more			
Skupaj	**7,7**	**3,8**	**2,1**	**2,6**	**1,8**	**93,0**	**153829**	**Total**
A Kmetijstvo, lov, gozdarstvo	5,1	2,5	1,3	2,0	2,1	94,6	146078	A Agriculture, hunting and forestry
01 Kmetijstvo, lov, storitve	4,2	2,6	1,4	1,9	1,9	94,2	138938	01 Agriculture, hunting and services
02 Gozdarstvo, storitve	7,9	2,2	1,1	2,5	2,8	96,2	169057	02 Forestry, logging and services
B Ribištvo	8,0	1,6	-	4,8	1,6	91,9	142836	B Fishing
05 Ribištvo	8,0	1,6	-	4,8	1,6	91,9	142836	05 Fishing, hatcheries and services
C Rudarstvo	22,8	7,0	1,6	1,0	0,5	98,7	175188	C Mining and quarrying
CA Pri. energetskih surovin	25,7	7,8	1,8	0,8	0,4	98,7	180649	CA Mining & quarrying of energy materials
10 Pri. črnega, rjavega premoga, lignita, šot	25,7	7,9	1,8	0,7	0,4	98,8	180601	10 Mining of coal& lignite, extrac. of peat

124. Zaposlene osebe v podjetjih, družbah in organizacijah po velikosti bruto plače in dejavnostih, marec 1998 - struktura (nadaljevanje)

Persons in paid employment in enterprises, companies and organisations by amount of gross earnings and activities, March 1998 - structure (continued)

Dejavnosti	Po velikosti bruto plače (%) By amount of gross earnings (%)					Delež razvrščenih Share of classified (%)	Povprečna plača Average wages (SIT)	Activities
	200001 do / to 250000	250001 do / to 300000	300001 do / to 350000	350001 do / to 500000	500001 in več and more			
12 Pri. uranovih in torijevih rud	Z	Z	Z	Z	Z	Z	Z	12 Mining of uranium and thorium ores
CB Pri. rud in kamnin razen energetskih	4,9	2,2	0,4	1,9	1,1	98,8	145355	CB Mining & quarrying, not energy materials
13 Pri. rud	Z	Z	Z	Z	Z	Z	Z	13 Mining of metal ores
14 Pri. dr. rudnin in kamnin	5,5	2,1	0,4	2,0	1,1	98,8	145340	14 Other mining and quarrying
D Predelovalne dejavnosti	3,9	1,9	1,1	1,5	1,2	93,7	128507	D Manufacturing
DA Pro. hrane, pijač, tobačnih izd.	5,6	3,0	1,6	2,1	1,8	94,0	147531	DA Mfr. of food; beverages and tobacco
15 Pro. hrane, pijač, krmil	5,6	3,0	1,5	2,0	1,8	94,3	146870	15 Mfr. of food products and beverages
16 Pro. tobačnih izd.	Z	Z	Z	Z	Z	Z	Z	16 Manufacture of tobacco products
DB Pro. tekstilij; tekstilnih, krznenih izd.	1,1	0,6	0,3	0,6	0,5	93,4	95146	DB Mfr. of textiles and textile products
17 Pro. tekstilij	1,3	0,8	0,5	0,8	0,6	93,7	99491	17 Manufacture of textiles
18 Pro. oblačil; strojenje, delava krzna	0,9	0,4	0,2	0,4	0,5	93,2	91306	18 Mfr. of wearing apparel; dress. of fur
DC Pro. usnja, usnjenih izd.	1,2	0,8	0,3	0,9	0,4	93,7	95234	DC Mfr. of leather and leather products
19 Pro. usnja, usnjenih izd.	1,2	0,8	0,3	0,9	0,4	93,7	95234	19 Leather tanning; mrf. of luggage, etc.
DD Obdelava in predelava lesa	1,9	1,0	0,8	1,0	0,6	94,7	110530	DD Manufacture of wood and wood products
20 Obdelava in predelava lesa	1,9	1,0	0,8	1,0	0,6	94,7	110530	20 Mfr. of wood and wood, cork, etc. goods
DE Pro. vlaknin, papirja; založništvo, tiskar	6,2	3,6	2,1	2,8	2,2	95,2	153688	DE Mfr. of paper; publishing and printing
21 Pro. vlaknin, papirja ter izd. iz njih	3,2	1,7	0,7	1,0	0,9	95,8	128258	21 Mfr. of pulp, paper and paper products
22 Založništvo, tiskarstvo	9,2	5,5	3,5	4,8	3,6	94,5	179151	22 Publishing, printing and recorded media
DF Pro. koksa, naftnih deriv., jedrskega goriva	8,0	7,6	1,9	1,9	0,6	96,9	186037	DF Mfr. of coke, petroleum prods.&nuc. fuel
23 Pro. koksa, naftnih deriv., jedrskega goriva	8,0	7,6	1,9	1,9	0,6	96,9	186037	23 Mfr. of coke, petroleum prods.&nuc. fuel
DG Pro. kemikalij, kemičnih izd., umetnih vl.	10,9	5,5	3,8	4,6	3,9	95,9	195956	DG Mfr. of chemicals, prod.&man-made fibres
24 Pro. kemikalij, kemičnih izd., umetnih vl.	10,9	5,5	3,8	4,6	3,9	95,9	195956	24 Mfr. of chemicals & chemical products
DH Pro. izd. iz gume in plastičnih mas	3,8	2,1	0,9	1,8	1,2	92,1	133997	DH Mfr. of rubber and plastic products
25 Pro. izd. iz gume in plastičnih mas	3,8	2,1	0,9	1,8	1,2	92,1	133997	25 Mfr. of rubber and plastic products
DI Pro. dr. nekovinskih mineralnih izd.	3,2	1,6	0,8	1,0	1,2	92,9	129176	DI Mfr. of other non-metal.mineral products
26 Pro. dr. nekovinskih mineralnih izd.	3,2	1,6	0,8	1,0	1,2	92,9	129176	26 Mfr. of other non-metal.mineral products
DJ Pro. kovin in kovinskih izd.	3,2	1,4	0,7	1,0	1,1	94,3	130380	DJ Mfr. of basic metals & fabricated products
27 Pro. kovin	3,1	1,4	0,8	0,9	1,0	94,8	132784	27 Manufacture of basic metals
28 Pro. kovinskih izd.brez strojev, naprav	3,3	1,4	0,6	1,0	1,2	94,0	129181	28 Mfr. of fabricated metal, not machines
DK Pro. strojev in naprav	3,5	1,7	0,8	1,0	0,7	91,6	125275	DK Mfr. of machinery and equipment nec.
29 Pro. strojev in naprav	3,5	1,7	0,8	1,0	0,7	91,6	125275	29 Mfr. of machinery and equipment nec.
DL Pro. električne, optične opreme	4,7	2,3	1,1	1,5	1,3	93,8	132320	DL Mfr. of electrical and optical equipment
30 Pro. pisarniških strojev, računalnikov	8,6	4,9	1,9	3,0	1,3	98,1	158378	30 Mfr. of office machinery and computers
31 Pro. el. strojev, aparatov	3,5	1,3	0,7	1,2	1,2	92,2	126392	31 Mfr. of electric. machinery etc. nec.
32 Pro. RTV, komunikacijskih aparatov,opreme	6,2	3,9	1,2	1,6	1,5	96,3	140314	32 Mfr. of radio, TV and equipment
33 Pro. medicin., finomehan., optičnih instr.	5,1	2,2	1,5	1,5	1,4	93,9	132207	33 Mfr. of medical & precision instruments
DM Pro. vozil in plovil	3,5	1,2	0,9	1,3	0,7	91,3	129037	DM Manufacture of transport equipment
34 Pro. mot. vozil, prikolic, polprikolic	4,0	1,3	1,0	1,4	0,7	92,1	132285	34 Mfr. of motor vehicles, trailers, etc.
35 Pro. dr. vozil, plovil	2,1	0,8	0,6	1,3	0,5	89,2	120909	35 Mfr. of other transport equipment

124. Zaposlene osebe v podjetjih, družbah in organizacijah po velikosti bruto plače in dejavnostih, marec 1998 - struktura (nadaljevanje)

Persons in paid employment in enterprises, companies and organisations by amount of gross earnings and activities, March 1998 - structure (continued)

Dejavnosti	Po velikosti bruto plače (%) By amount of gross earnings (%)					Delež razvrščenih Share of classified (%)	Povprečna plača Average wages (SIT)	Activities
	200001 do / to 250000	250001 do / to 300000	300001 do / to 350000	350001 do / to 500000	500001 in več and more			
DN Pro. pohištva, dr. pred. dej., reciklaža	3,0	0,9	0,5	0,9	0,9	96,4	113063	DN Manufacturing nec.
36 Pro. pohištva, dr. predelovalne dej.	2,4	0,8	0,5	0,8	0,9	96,3	109038	36 Mfr. of furniture; manufacturing nec.
37 Reciklaža	10,5	2,1	1,1	2,1	1,5	97,6	176078	37 Recycling
E Oskrba z elektriko, plinom, vodo	11,0	5,0	1,8	2,0	2,0	96,2	173055	E Electricity, gas and water supply
40 Oskrba z el., plinom, paro, toplo vodo	12,2	5,7	2,0	1,9	1,8	96,4	177412	40 Electricity, gas, steam and hot water
41 Zbiranje,čiščenje,distribucija vode	7,4	2,8	1,3	2,3	2,6	95,8	160580	41 Collection, purification etc. of water
F Gradbeništvo	4,0	1,8	1,0	1,4	1,3	90,4	129215	F Construction
45 Gradbeništvo	4,0	1,8	1,0	1,4	1,3	90,4	129215	45 Construction
G Trgovina; popravila mot. vozil	5,5	3,1	1,8	2,6	2,0	95,3	147174	G Wholesale, retail; certain repair
50 Poprav., trg. z mot. vozili, gorivi	9,6	4,1	1,8	2,4	2,3	92,0	165363	50 Sale, repair etc. motors; fuel
51 Posredništvo, trg. na debelo, brez vozil	7,1	4,6	2,6	3,9	3,2	95,4	164650	51 Wholesale, commission, not motors
52 Trg. na drobno brez mot. vozil; poprav. iz	3,6	1,9	1,4	1,9	1,2	96,1	132120	52 Retail trade, not motors; repairs
H Gostinstvo	4,2	2,3	1,0	1,2	0,9	94,9	123175	H Hotels and restaurants
55 Gostinstvo	4,2	2,3	1,0	1,2	0,9	94,9	123175	55 Hotels and restaurants
I Promet, skladiščenje, zveze	8,9	2,4	1,6	1,8	1,4	94,7	162948	I Transport, storage and communication
60 Kopenski promet, cevovodni transport	10,4	2,0	0,9	0,9	0,8	91,2	149314	60 Land transport; pipelines transport
61 Vodni promet	Z	Z	Z	Z	Z	Z	Z	61 Water transport
62 Zračni promet	25,6	15,0	4,6	9,1	11,1	80,3	274452	62 Air transport
63 Pomožne prometne dej., turistične org.	8,4	2,5	2,3	2,0	1,5	97,0	167144	63 Supporting transport; travel agencies
64 Pošta in telekomunikacije	6,8	2,2	1,3	2,1	1,1	97,0	165870	64 Post and telecommunications
J Finančno posredništvo	13,8	7,7	4,5	5,6	5,4	95,6	219598	J Financial intermediation
65 Fin. posred. brez zavarovalništva, skladov	12,9	6,9	4,1	5,6	5,1	95,5	216705	65 Financial intermed.,not insur.,pens.fund.
66 Zavarovalništvo brez socialnega, skladi	16,1	10,2	5,6	5,4	6,3	95,9	227832	66 Insurance, pension, not comp. soc. sec.
67 Pomožne dej. v fin. posred.	13,1	4,5	3,4	7,6	5,7	95,0	222238	67 Activities aux. to financial intermed.
K Nepremičnine, najem, poslovne stor.	8,8	5,3	3,7	4,8	3,1	94,0	165938	K Real estate,renting& business activities
70 Poslovanje z nepremičninami	5,9	3,1	2,0	3,4	5,2	96,1	170594	70 Real estate activities
71 Dajanje strojev, opreme v najem	2,1	2,1	1,0	3,1	2,6	97,0	138225	71 Renting equipment without operator
72 Obdelava podatkov, s tem povezane dej.	15,1	10,4	6,7	6,4	3,0	95,8	208413	72 Computer and related activities
73 Raziskovanje in razvoj	16,4	10,1	5,8	9,8	4,4	93,7	221975	73 Research and development
74 Druge poslovne dej.	6,7	4,0	3,1	3,7	2,7	93,6	150348	74 Other business activities
L Javna uprava, obramba, socialno zavarov.	10,4	7,3	4,7	6,1	2,5	90,0	198517	L Public administ.& defence; comp.soc.sec.
75 Javna uprava, obramba, socialno zavarov.	10,4	7,3	4,7	6,1	2,5	90,0	198517	75 Public administ.& defence; comp.soc.sec.
M Izobraževanje	18,4	7,9	3,1	2,2	0,6	93,7	174582	M Education
80 Izobraževanje	18,4	7,9	3,1	2,2	0,6	93,7	174582	80 Education
N Zdravstvo, socialno varstvo	8,5	3,5	2,3	4,0	2,0	84,6	178593	N Health and social work
85 Zdravstvo, socialno varstvo	8,5	3,5	2,3	4,0	2,0	84,6	178593	85 Health and social work
O Dr.javne, skupne in osebne stor.	12,3	7,3	4,1	7,1	6,2	95,8	210480	O Other social and personal services
90 Stor. javne higiene	3,7	1,3	0,6	2,1	1,2	95,2	136677	90 Refuse disposal, sanitation, etc.
91 Dej. združenj, organizacij	13,4	8,8	8,9	14,5	6,9	96,8	259757	91 Membership organisations nec.
92 Rekreacijske, kulturne, športne dej.	15,6	9,4	4,8	8,5	8,1	96,7	238026	92 Recreational, cultural& sport.activities
93 Dr. storitvene dej.	3,8	1,9	1,4	0,8	1,0	90,1	118932	93 Other service activities

125. Zaposlene osebe v podjetjih, družbah in organizacijah po velikosti bruto plače in dejavnostih, september 1998 - struktura

Persons in paid employment in enterprises, companies and organisations by amount of gross earnings and by activities, September 1998 - structure

Dejavnosti	Po velikosti bruto plače (%) By amount of gross earnings (%)								Activities
	Skupaj Total	do / to 65000 SIT	65001 do / to 70000	70001 do / to 80000	80001 do / to 90000	90001 do / to 100000	100001 do / to 110000	110001 do / to 120000	
Skupaj	**100**	**2,4**	**2,5**	**6,0**	**7,2**	**7,9**	**8,1**	**7,6**	**Total**
A Kmetijstvo, lov, gozdarstvo	100	2,5	2,0	4,8	7,3	8,9	9,9	10,0	A Agriculture, hunting and forestry
01 Kmetijstvo, lov, storitve	100	3,2	2,6	5,8	8,6	10,8	11,4	10,3	01 Agriculture, hunting and services
02 Gozdarstvo, storitve	100	0,4	0,1	1,6	3,1	3,0	5,6	9,6	02 Forestry, logging and services
B Ribištvo	100	-	-	5,0	3,3	5,0	10,7	15,6	B Fishing
05 Ribištvo	100	-	-	5,0	3,3	5,0	10,7	15,6	05 Fishing, hatcheries and services
C Rudarstvo	100	0,2	0,3	0,9	1,9	2,6	4,0	4,9	C Mining and quarrying
CA Pri. energetskih surovin	100	-	0,1	0,4	0,6	1,7	2,9	4,2	CA Mining & quarrying of energy materials
10 Pri. črnega, rjavega premoga, lignita, šot	100	-	0,1	0,4	0,6	1,7	2,9	4,2	10 Mining of coal& lignite; extrac. of peat
12 Pri. uranovih in torijevih rud	100	Z	Z	Z	Z	Z	Z	Z	12 Mining of uranium and thorium ores
CB Pri. rud in kamnin razen energetskih	100	0,9	1,2	3,4	7,8	6,7	9,3	8,0	CB Mining & quarrying, not energy materials
13 Pri. rud	100	Z	Z	Z	Z	Z	Z	Z	13 Mining of metal ores
14 Pri. dr. rudnin in kamnin	100	1,0	1,4	3,9	8,6	7,0	8,5	7,7	14 Other mining and quarrying
D Predelovalne dejavnosti	100	3,4	3,5	9,0	10,8	11,0	10,6	9,3	D Manufacturing
DA Pro. hrane, pijač, tobačnih izd.	100	0,8	1,7	4,2	7,6	9,3	9,7	10,4	DA Mfr. of food; beverages and tobacco
15 Pro. hrane, pijač, krmil	100	0,8	1,7	4,3	7,8	9,5	9,9	10,5	15 Mfr. of food products and beverages
16 Pro. tobačnih izd.	100	Z	Z	Z	Z	Z	Z	Z	16 Manufacture of tobacco products
DB Pro. tekstilij; tekstilnih, krznenih izd.	100	9,4	7,8	18,4	17,6	13,3	10,8	6,7	DB Mfr. of textiles and textile products
17 Pro. tekstilij	100	10,0	8,3	17,7	15,7	12,2	10,3	7,0	17 Manufacture of textiles
18 Pro. oblačil; strojenje, do / to delava krzna	100	8,9	7,4	18,8	19,3	14,3	11,2	6,4	18 Mfr. of wearing apparel; dress. of fur
DC Pro. usnja, usnjenih izd.	100	10,0	7,6	17,1	16,8	13,0	8,7	7,5	DC Mfr. of leather and leather products
19 Pro. usnja, usnjenih izd.	100	10,0	7,6	17,1	16,8	13,0	8,7	7,5	19 Leather tanning; mrf. of luggage, etc.
DD Obdelava in predelava lesa	100	3,4	4,2	11,5	15,6	14,3	11,6	9,4	DD Manufacture of wood and wood products
20 Obdelava in predelava lesa	100	3,4	4,2	11,5	15,6	14,3	11,6	9,4	20 Mfr. of wood and wood, cork, etc. goods
DE Pro. vlaknin, papirja; založništvo, tiskar	100	1,8	2,6	6,7	8,3	9,3	8,9	8,2	DE Mfr. of paper; publishing and printing
21 Pro. vlaknin, papirja ter izd. iz njih	100	0,7	3,2	7,7	9,8	12,0	11,0	9,9	21 Mfr. of pulp, paper and paper products
22 Založništvo, tiskarstvo	100	2,8	1,9	5,7	6,9	6,8	6,9	6,6	22 Publishing, printing and recorded media
DF Pro. koksa, naftnih deriv., jedrskega goriva	100	0,7	0,3	2,9	1,3	3,3	10,5	15,7	DF Mfr. of coke, petroleum prods.&nuc. fuel
23 Pro. koksa, naftnih deriv., jedrskega goriva	100	0,7	0,3	2,9	1,3	3,3	10,5	15,7	23 Mfr. of coke, petroleum prods.&nuc. fuel
DG Pro. kemikalij, kemičnih izd., umetnih vl.	100	0,4	0,7	2,4	4,1	5,0	6,1	6,5	DG Mfr. of chemicals, prod.&man-made fibres
24 Pro. kemikalij, kemičnih izd., umetnih vl.	100	0,4	0,7	2,4	4,1	5,0	6,1	6,5	24 Mfr. of chemicals & chemical products
DH Pro. izd. iz gume in plastičnih mas	100	1,7	1,6	4,8	8,1	10,2	11,1	9,6	DH Mfr. of rubber and plastic products
25 Pro. izd. iz gume in plastičnih mas	100	1,7	1,6	4,8	8,1	10,2	11,1	9,6	25 Mfr. of rubber and plastic products
DI Pro. dr. nekovinskih mineralnih izd.	100	2,3	2,5	6,8	9,5	10,9	11,4	10,1	DI Mfr. of other non-metal.mineral products
26 Pro. dr. nekovinskih mineralnih izd.	100	2,3	2,5	6,8	9,5	10,9	11,4	10,1	26 Mfr. of other non-metal.mineral products
DJ Pro. kovin in kovinskih izd.	100	1,8	1,8	5,3	8,8	12,2	12,8	11,6	DJ Mfr. of basic metals & fabricated products
27 Pro. kovin	100	0,5	0,7	3,4	7,8	11,5	14,8	13,9	27 Manufacture of basic metals
28 Pro. kovinskih izd.brez strojev, naprav	100	2,5	2,3	6,3	9,3	12,5	11,8	10,5	28 Mfr. of fabricated metal, not machines

Vir: Polletna raziskava ZAP-PL
Source: ZAP-PL, half-yearly survey

125. Zaposlene osebe v podjetjih, družbah in organizacijah po velikosti bruto plače in dejavnostih, september 1998 - struktura (nadaljevanje)

Persons in paid employment in enterprises, companies and organisations by amount of gross earnings and by activities, September 1998 - structure (continued)

Dejavnosti	Po velikosti bruto plače (%) By amount of gross earnings (%)								Activities
	Skupaj Total	do / to 65000 SIT	65001 do / to 70000	70001 do / to 80000	80001 do / to 90000	90001 do / to 100000	100001 do / to 110000	110001 do / to 120000	
DK Pro. strojev in naprav	100	2,2	2,7	7,1	10,1	13,5	12,9	11,6	DK Mfr. of machinery and equipment nec.
29 Pro. strojev in naprav	100	2,2	2,7	7,1	10,1	13,5	12,9	11,6	29 Mfr. of machinery and equipment nec.
DL Pro. električne, optične oprerne	100	3,1	3,9	9,9	10,4	10,2	8,4	8,1	DL Mfr. of electrical and optical equipment
30 Pro. pisarniških strojev, računalnikov	100	1,6	2,2	5,4	6,5	6,6	6,9	6,2	30 Mfr. of office machinery and computers
31 Pro. el. strojev, aparatov	100	2,1	2,4	7,9	10,3	13,2	10,0	9,3	31 Mfr. of electric. machinery etc. nec.
32 Pro. RTV, komunikacijskih aparatov,opreme	100	6,7	5,4	12,6	12,6	8,8	6,8	6,2	32 Mfr. of radio, TV and equipment
33 Pro. medicin., finomehan., optičnih instr.	100	1,9	5,3	11,2	8,7	7,2	7,5	8,2	33 Mfr. of medical & precision i nstruments
DM Pro. vozil in plovil	100	0,7	1,5	5,0	6,8	9,2	11,7	12,6	DM Manufacture of transport equipment
34 Pro. mot. vozil, prikolic, polprikolic	100	0,7	1,4	4,4	6,4	9,2	11,7	11,6	34 Mfr. of motor vehicles, trailers, etc.
35 Pro. dr. vozil, plovil	100	0,7	1,6	6,7	7,9	9,2	11,9	15,3	35 Mfr. of other transport equipment
DN Pro. pohištva, dr. pred. dej., reciklaža	100	3,5	5,1	14,6	15,1	12,9	11,0	7,6	DN Manufacturing nec.
36 Pro. pohištva, dr. predelovalne dej.	100	3.5	5,5	15,6	15,9	13,7	11,0	7,6	36 Mfr. of furniture; manufacturing nec.
37 Reciklaža	100	3,0	0,2	1,2	1,2	2,9	10,3	8,2	37 Recycling
E Oskrba z elektriko, plinom, vodo / to	100	0,2	0,3	1,2	2,1	2,8	5,1	7,2	E Electricity, gas and water supply
40 Oskrba z el., plinom, paro, toplo vodo / to	100	0,2	0,3	1,0	1,5	1,8	4,2	6,2	40 Electricity, gas, steam and hot water
41 Zbiranje,čiščenje,distribucija vode	100	0,1	0,5	2,0	3,5	5,4	7,5	10,1	41 Collection, purification etc. of water
F Gradbeništvo	100	4,2	4,3	7,6	9,6	10,2	10,3	8,8	F Construction
45 Gradbeništvo	100	4,2	4,3	7,6	9,6	10,2	10,3	8,8	45 Construction
G Trgovina; popravila mot. vozil	100	2,0	2,0	5,5	8,4	10,8	10,9	9,2	G Wholesale, retail; certain repair
50 Poprav., trg. z mot. vozili, gorivi	100	1,0	1,2	2,7	4,3	6,2	6,4	7,6	50 Sale, repair etc. motors; fuel
51 Posredništvo, trg. na debelo, brez vozil	100	2,6	2,6	5,6	7,7	8,3	8,3	7,7	51 Wholesale, commission, not motors
52 Trg. na drobno brez mot. vozil; poprav. iz	100	1,8	1,9	6,1	9,8	13,2	13,6	10,6	52 Retail trade, not motors; repairs
H Gostinstvo	100	2,9	3,6	8,4	11,5	12,0	11,1	10,9	H Hotels and restaurants
55 Gostinstvo	100	2,9	3,6	8,4	11,5	12,0	11,1	10,9	55 Hotels and restaurants
I Promet, skladiščenje, zveze	100	0,5	0,8	2,2	2,8	3,9	4,9	6,5	I Transport, storage and communication
60 Kopenski promet, cevovodni transport	100	1,0	0,9	4,1	4,5	5,7	6,2	6,4	60 Land transport; pipelines transport
61 Vodni promet	100	Z	Z	Z	Z	Z	Z	Z	61 Water transport
62 Zračni promet	100	-	-	0,4	0,4	-	0,2	0,4	62 Air transport
63 Pomožne prometne dej., t uristične org.	100	0,5	0,8	1,7	2,6	4,1	6,1	7,1	63 Supporting transport; travel agencies
64 Pošta in telekomunikacije	100	-	0,6	0,7	1,1	1,4	1,8	6,1	64 Post and telecommunications
J Finančno posredništvo	100	0,1	0,3	0,6	0,6	1,0	1,7	3,8	J Financial intermediation
65 Fin. posred. brez zavarovalništva, skladov	100	-	0,1	0,3	0,3	0,8	1,6	2,5	65 Financial intermed.,not insur.,pens.fund.
66 Zavarovalništvo brez socialnega, skladi	100	0,3	0,4	0,8	1,2	1,7	2,4	4,8	66 Insurance, pension, not comp. soc. sec.
67 Pomožne dej. v fin. posred.	100	0,3	1,4	1,5	1,3	1,1	1,6	8,7	67 Activities aux. to financial intermed.
K Nepremičnine, najem, poslovne stor.	100	8,1	5,7	8,3	6,2	5,9	5,3	5,2	K Real estate,renting& business activities
70 Poslovanje z nepremičninami	100	2,5	5,8	7,6	5,0	6,6	6,2	7,8	70 Real estate activities
71 Dajanje strojev, opreme v najem	100	0,6	3,6	1,8	4,8	10,7	19,4	18,5	71 Renting equipment without operator
72 Obdelava podatkov, s tem povezane dej.	100	1,9	1,4	2,7	2,7	4,4	3,8	4,8	72 Computer and related activities

125. Zaposlene osebe v podjetjih, družbah in organizacijah po velikosti bruto plače in dejavnostih, september 1998 - struktura (nadaljevanje)

Persons in paid employment in enterprises, companies and organisations by amount of gross earnings and by activities, September 1998 - structure (continued)

Dejavnosti	Po velikosti bruto plače (%) By amount of gross earnings (%)								Activities
	Skupaj Total	do / to 65000 SIT	65001 do / to 70000	70001 do / to 80000	80001 do / to 90000	90001 do / to 100000	100001 do / to 110000	110001 do / to 120000	
73 Raziskovanje in razvoj	100	0,4	0,2	0,8	1,0	1,6	2,3	3,5	73 Research and development
74 Druge poslovne dej.	100	10,9	7,4	10,7	7,8	6,9	5,9	5,3	74 Other business activities
L Javna uprava, obramba, socialno zavarov.	100	0,3	0,6	1,0	1,0	1,7	4,5	4,7	L Public administ.& defence; comp.soc.sec.
75 Javna uprava, obramba, socialno zavarov.	100	0,3	0,6	1,0	1,0	1,7	4,5	4,7	75 Public administ.& defence; comp.soc.sec.
M Izobraževanje	100	0,7	1,7	5,0	3,4	3,6	4,8	5,1	M Education
80 Izobraževanje	100	0,7	1,7	5,0	3,4	3,6	4,8	5,1	80 Education
N Zdravstvo, socialno varstvo	100	1,5	1,4	4,2	6,7	6,3	6,0	6,0	N Health and social work
85 Zdravstvo, socialno varstvo	100	1,5	1,4	4,2	6,7	6,3	6,0	6,0	85 Health and social work
O Dr.javne, skupne in osebne stor.	100	1,4	1,5	2,9	3,3	4,1	4,9	5,8	O Other social and personal services
90 Stor. javne higiene	100	3,0	1,0	4,7	4,5	8,6	11,5	14,2	90 Refuse disposal, sanitation, etc.
91 Dej. združenj, organizacij	100	0,6	0,5	1,3	1,2	1,8	1,8	2,5	91 Membership organisations nec.
92 Rekreacijske, kulturne, športne dej.	100	0,5	0,9	1,6	1,5	2,1	3,0	3,9	92 Recreational, cultural& sport.activities
93 Dr. storitvene dej.	100	5,1	6,8	10,0	14,2	11,2	9,2	7,1	93 Other service activities

125. Zaposlene osebe v podjetjih, družbah in organizacijah po velikosti bruto plače in dejavnostih, september 1998 - struktura (nadaljevanje)

Persons in paid employment in enterprises, companies and organisations by amount of gross earnings and by activities, September 1998 - structure (continued)

Dejavnosti	Po velikosti bruto plače (%) By amount of gross earnings (%)								Activities
	120001 do / to 130000	130001 do / to 140000	140001 do / to 150000	150001 do / to 160000	160001 do / to 170000	170001 do / to 180000	180001 do / to 190000	190001 do / to 200000	
Skupaj	**7,0**	**6,5**	**5,9**	**5,0**	**4,4**	**3,9**	**3,4**	**3,1**	**Total**
A Kmetijstvo, lov, gozdarstvo	8,2	7,5	6,7	5,7	4,0	3,3	3,1	1,7	A Agriculture, hunting and forestry
01 Kmetijstvo, lov, storitve	7,0	6,4	5,7	4,2	2,7	2,3	2,6	1,6	01 Agriculture, hunting and services
02 Gozdarstvo, storitve	11,9	10,7	9,7	10,3	7,9	6,1	4,4	2,3	02 Forestry, logging and services
B Ribištvo	6,6	6,6	1,7	5,8	4,1	1,7	4,1	1,7	B Fishing
05 Ribištvo	6,6	6,6	1,7	5,8	4,1	1,7	4,1	1,7	05 Fishing, hatcheries and services
C Rudarstvo	5,9	5,7	6,1	6,0	5,1	6,2	6,8	7,0	C Mining and quarrying
CA Pri. energetskih surovin	4,9	4,7	5,6	5,5	5,1	6,7	7,6	8,1	CA Mining & quarrying of energy materials
10 Pri. črnega, rjavega premoga, lignita, šot	5,0	4,7	5,4	5,4	4,9	6,6	7,6	8,2	10 Mining of coal& lignite; extrac. of peat
12 Pri. uranovih in torijevih rud	Z	Z	Z	Z	Z	Z	Z	Z	12 Mining of uranium and thorium ores
CB Pri. rud in kamnin razen energetskih	10,2	10,4	8,4	8,2	5,4	4,1	3,1	1,7	CB Mining & quarrying, not energy materials
13 Pri. rud	Z	Z	Z	Z	Z	Z	Z	Z	13 Mining of metal ores
14 Pri. dr. rudnin in kamnin	9,3	9,1	8,4	8,1	5,5	4,4	3,4	1,9	14 Other mining and quarrying
D Predelovalne dejavnosti	7,7	6,3	5,1	3,9	3,0	2,4	1,8	1,6	D Manufacturing
DA Pro. hrane, pijač, tobačnih izd.	8,7	7,0	5,9	4,9	4,1	3,2	2,8	2,5	DA Mfr. of food; beverages and tobacco
15 Pro. hrane, pijač, krmil	8,9	7,1	6,0	4,9	4,1	3,1	2,8	2,3	15 Mfr. of food products and beverages
16 Pro. tobačnih izd.	Z	Z	Z	Z	Z	Z	Z	Z	16 Manufacture of tobacco products

125. Zaposlene osebe v podjetjih, družbah in organizacijah po velikosti bruto plače in dejavnostih, september 1998 - struktura (nadaljevanje)

Persons in paid employment in enterprises, companies and organisations by amount of gross earnings and by activities, September 1998 - structure (continued)

Dejavnosti	Po velikosti bruto plače (%) / By amount of gross earnings (%)								Activities
	120001 do / to 130000	130001 do / to 140000	140001 do / to 150000	150001 do / to 160000	160001 do / to 170000	170001 do / to 180000	180001 do / to 190000	190001 do / to 200000	
DB Pro. tekstilij; tekstilnih, krznenih izd.	4,0	2,5	2,0	1,4	1,0	0,7	0,6	0,5	DB Mfr. of textiles and textile products
17 Pro. tekstilij	4,3	2,8	2,4	1,7	1,1	0,9	0,8	0,6	17 Manufacture of textiles
18 Pro. oblačil; strojenje, do / to delava krzna	3,7	2,3	1,6	1,2	0,9	0,6	0,5	0,4	18 Mfr. of wearing apparel; dress. of fur
DC Pro. usnja, usnjenih izd.	5,0	3,7	2,3	1,3	1,1	0,8	0,5	0,5	DC Mfr. of leather and leather products
19 Pro. usnja, usnjenih izd.	5,0	3,7	2,3	1,3	1,1	0,8	0,5	0,5	19 Leather tanning; mrf. of luggage, etc.
DD Obdelava in predelava lesa	6,2	5,4	3,9	2,7	1,9	1,4	1,1	1,1	DD Manufacture of wood and wood products
20 Obdelava in predelava lesa	6,2	5,4	3,9	2,7	1,9	1,4	1,1	1,1	20 Mfr. of wood and wood, cork, etc. goods
DE Pro. vlaknin, papirja; založništvo, tiskar	7,2	6,8	5,5	4,2	3,6	3,2	2,4	2,1	DE Mfr. of paper; publishing and printing
21 Pro. vlaknin, papirja ter izd. iz njih	8,5	7,6	5,6	4,2	3,3	2,9	2,2	1,7	21 Mfr. of pulp, paper and paper products
22 Založništvo, tiskarstvo	6,0	5,9	5,4	4,1	3,9	3,4	2,7	2,5	22 Publishing, printing and recorded media
DF Pro. koksa, naftnih deriv., jedrskega gori	16,1	11,8	3,3	4,6	4,6	3,3	2,0	2,0	DF Mfr. of coke, petroleum prods.&nuc. fuel
23 Pro. koksa, naftnih deriv.,	16,1	11,8	3,3	4,6	4,6	3,3	2,0	2,0	23 Mfr. of coke, petroleum prods.&nuc. fuel
DG Pro. kemikalij, kemičnih izd., umetnih vl.	6,8	7,1	7,3	5,7	5,2	5,0	3,7	3,4	DG Mfr. of chemicals, prod.&man-made fibres
24 Pro. kemikalij, kemičnih izd., umetnih vl.	6,8	7,1	7,3	5,7	5,2	5,0	3,7	3,4	24 Mfr. of chemicals & chemical products
DH Pro. izd. iz gume in plastičnih mas	9,2	7,9	6,9	6,0	4,7	3,6	2,2	1,8	DH Mfr. of rubber and plastic products
25 Pro. izd. iz gume in plastičnih mas	9,2	7,9	6,9	6,0	4,7	3,6	2,2	1,8	25 Mfr. of rubber and plastic products
DI Pro. dr. nekovinskih mineralnih izd.	9,3	8,6	6,1	4,4	3,6	2,3	1,8	1,7	DI Mfr. of other non-metal.mineral products
26 Pro. dr. nekovinskih mineralnih izd.	9,3	8,6	6,1	4,4	3,6	2,3	1,8	1,7	26 Mfr. of other non-metal.mineral products
DJ Pro. kovin in kovinskih izd.	9,5	8,1	6,4	4,6	3,4	2,6	1,8	1,5	DJ Mfr. of basic metals & fabricated products
27 Pro. kovin	11,1	10,1	7,1	4,1	3,0	1,9	1,3	1,3	27 Manufacture of basic metals
28 Pro. kovinskih izd.brez strojev, naprav	8,7	7,1	6,1	4,8	3,7	3,0	2,1	1,5	28 Mfr. of fabricated metal, not machines
DK Pro. strojev in naprav	8,5	6,5	5,0	3,8	3,0	2,3	1,7	1,5	DK Mfr. of machinery and equipment nec.
29 Pro. strojev in naprav	8,5	6,5	5,0	3,8	3,0	2,3	1,7	1,5	29 Mfr. of machinery and equipment nec.
DL Pro. električne, optične opreme	7,4	6,5	5,3	4,5	3,3	2,6	2,1	1,9	DL Mfr. of electrical and optical equipment
30 Pro. pisarniških strojev, računalnikov	6,0	3,9	7,3	5,7	4,4	3,8	3,5	3,3	30 Mfr. of office machinery and computers
31 Pro. el. strojev, aparatov	7,8	7,1	5,7	4,8	3,6	2,4	2,0	1,6	31 Mfr. of electric. machinery etc. nec.
32 Pro. RTV, komunikacijskih aparatov, opreme	5,2	4,5	3,4	4,0	2,7	2,3	2,0	1,9	32 Mfr. of radio, TV and equipment
33 Pro. medicin., finomehan., optičnih instr.	8,7	7,7	5,9	4,4	3,3	2,9	2,0	2,1	33 Mfr. of medical & precision instruments
DM Pro. vozil in plovil	12,5	9,2	7,5	4,8	3,5	2,7	1,9	1,7	DM Manufacture of transport equipment
34 Pro. mot. vozil, prikolic, polprikolic	12,7	9,1	8,2	5,0	3,5	2,9	2,2	1,8	34 Mfr. of motor vehicles, trailers, etc.
35 Pro. dr. vozil, plovil	12,9	9,2	5,7	4,3	3,4	2,2	1,3	1,4	35 Mfr. of other transport equipment
DN Pro. pohištva, dr. pred. dej., reciklaža	6,6	4,8	3,7	3,1	1,7	1,4	1,2	1,1	DN Manufacturing nec.
36 Pro. pohištva, dr. predelovalne dej.	6,4	4,5	3,2	2,7	1,4	1,2	1,1	1,0	36 Mfr. of furniture; manufacturing nec.
37 Reciklaža	9,2	9,5	10,6	8,5	5,6	4,8	2,1	3,5	37 Recycling
E Oskrba z elektriko, plinom, vodo / to	8,7	10,8	9,6	7,9	6,8	5,2	4,7	4,2	E Electricity, gas and water supply
40 Oskrba z el., plinom, paro, toplo vodo / to	8,1	11,1	9,9	8,5	7,2	5,4	4,6	4,5	40 Electricity, gas, steam and hot water
41 Zbiranje,čiščenje,distribucija vode	10,3	9,8	9,0	6,1	5,8	4,6	4,9	3,3	41 Collection, purification etc. of water
F Gradbeništvo	7,3	6,3	5,3	4,4	3,6	2,9	2,4	1,8	F Construction
45 Gradbeništvo	7,3	6,3	5,3	4,4	3,6	2,9	2,4	1,8	45 Construction
G Trgovina; popravila mot. vozil	8,0	6,3	5,4	4,3	3,5	3,0	2,4	2,3	G Wholesale, retail; certain repair

125. Zaposlene osebe v podjetjih, družbah in organizacijah po velikosti bruto plače in dejavnostih, september 1998 - struktura (nadaljevanje)

Persons in paid employment in enterprises, companies and organisations by amount of gross earnings and by activities, September 1998 - structure (continued)

Dejavnosti	Po velikosti bruto plače (%) By amount of gross earnings (%)								Activities
	120001 do / to 130000	130001 do / to 140000	140001 do / to 150000	150001 do / to 160000	160001 do / to 170000	170001 do / to 180000	180001 do / to 190000	190001 do / to 200000	
50 Poprav., trg. z mot. vozili, gorivi	8,3	8,3	7,4	6,7	6,1	5,3	4,1	3,2	50 Sale, repair etc. motors; fuel
51 Posredništvo, trg. na debelo, brez vozil	7,2	5,7	5,0	4,1	3,7	3,2	2,8	2,7	51 Wholesale, commission, not motors
52 Trg. na drobno brez mot. vozil; iz poprav.	8,5	6,3	5,1	3,8	2,8	2,3	1,7	1,8	52 Retail trade, not motors; repairs
H Gostinstvo	7,8	5,8	4,6	3,2	2,2	2,1	1,4	2,3	H Hotels and restaurants
55 Gostinstvo	7,8	5,8	4,6	3,2	2,2	2,1	1,4	2,3	55 Hotels and restaurants
I Promet, skladiščenje, zveze	9,1	10,8	9,9	8,7	7,0	5,7	5,0	4,0	I Transport, storage and communication
60 Kopenski promet, cevovodni transport	6,8	7,4	7,5	6,9	6,4	6,1	6,4	5,5	60 Land transport; pipelines transport
61 Vodni promet	Z	Z	Z	Z	Z	Z	Z	Z	61 Water transport
62 Zračni promet	0,6	0,8	1,0	1,0	1,6	3,2	3,6	3,8	62 Air transport
63 Pomožne prometne dej., turistične org.	9,5	10,5	9,2	8,8	7,3	6,1	4,9	3,7	63 Supporting transport; travel agencies
64 Pošta in telekomunikacije	12,2	15,3	14,7	11,7	7,7	4,8	3,6	2,8	64 Post and telecommunications
J Finančno posredništvo	6,3	8,2	8,6	8,7	7,5	6,2	5,1	4,5	J Financial intermediation
65 Fin. posred. brez zavarovalništva, skladov	5,0	7,6	9,1	9,5	8,7	7,1	5,8	5,0	65 Financial intermed.,not insur., pens.fund.
66 Zavarovalništvo brez socialnega, skladi	5,7	6,2	6,2	5,1	4,2	4,1	4,7	4,3	66 Insurance, pension, not comp. soc. sec.
67 Pomožne dej. v fin. posred.	13,3	13,8	10,3	10,7	6,7	5,0	2,3	2,4	67 Activities aux. to financial intermed.
K Nepremičnine, najem, poslovne stor.	4,4	4,0	3,7	3,7	3,4	3,2	2,8	2,5	K Real estate,renting& business activities
70 Poslovanje z nepremičninami	6,5	5,0	5,3	5,8	4,4	4,2	3,3	2,6	70 Real estate activities
71 Dajanje strojev, opreme v najem	9,5	6,0	8,3	2,4	-	-	1,8	1,2	71 Renting equipment without operator
72 Obdelava podatkov, s tem povezane dej.	4,5	3,5	4,6	3,8	3,6	3,2	3,7	3,6	72 Computer and related activities
73 Raziskovanje in razvoj	4,3	4,8	4,9	5,4	5,7	6,2	5,4	4,0	73 Research and development
74 Druge poslovne dej.	4,2	3,8	3,2	3,2	2,9	2,5	2,1	2,1	74 Other business activities
L Javna uprava, obramba, socialno zavarov.	6,0	7,1	7,6	5,5	5,9	5,6	5,6	7,1	L Public administ.& defence; comp.soc.sec.
75 Javna uprava, obramba, socialno zavarov.	6,0	7,1	7,6	5,5	5,9	5,6	5,6	7,1	75 Public administ.& defence; comp.soc.sec.
M Izobraževanje	4,1	4,0	4,6	5,4	6,3	7,3	7,1	5,7	M Education
80 Izobraževanje	4,1	4,0	4,6	5,4	6,3	7,3	7,1	5,7	80 Education
N Zdravstvo, socialno varstvo	6,1	7,8	7,1	6,1	6,3	5,3	4,5	3,5	N Health and social work
85 Zdravstvo, socialno varstvo	6,1	7,8	7,1	6,1	6,3	5,3	4,5	3,5	85 Health and social work
O Dr.javne, skupne in osebne stor.	5,5	5,5	6,0	5,4	4,4	3,8	3,3	3,1	O Other social and personal services
90 Stor. javne higiene	11,2	10,7	6,8	5,7	2,7	2,1	2,2	1,3	90 Refuse disposal, sanitation, etc.
91 Dej. združenj, organizacij	3,1	4,6	5,6	4,2	4,8	3,9	3,6	3,0	91 Membership organisations nec.
92 Rekreacijske, kulturne, športne dej.	4,4	4,5	6,1	5,6	5,1	4,5	3,8	3,7	92 Recreational, cultural& sport.activities
93 Dr. storitvene dej.	5,3	4,0	4,2	4,4	2,2	2,2	1,4	2,0	93 Other service activities

125. Zaposlene osebe v podjetjih, družbah in organizacijah po velikosti bruto plače in dejavnostih, september 1998 - struktura (nadaljevanje)

Persons in paid employment in enterprises, companies and organisations by amount of gross earnings and by activities, September 1998 - structure (continued)

Dejavnosti	Po velikosti bruto plače (%) By amount of gross earnings (%) 200001 do / to 250000	250001 do / to 300000	300001 do / to 350000	350001 do / to 500000	500001 in več and more	Delež razvrščenih Share of classified (%)	Povprečna plača Average wages (SIT)	Activities
Skupaj	**8,2**	**3,9**	**2,2**	**2,8**	**2,0**	**93,3**	**157763**	**Total**
A Kmetijstvo, lov, gozdarstvo	5,8	2,8	1,7	1,9	2,2	95,2	150963	A Agriculture, hunting and forestry
01 Kmetijstvo, lov, storitve	5,9	3,1	1,9	1,9	2,0	94,2	145461	01 Agriculture, hunting and services
02 Gozdarstvo, storitve	5,5	1,9	1,0	2,0	2,9	98,4	168693	02 Forestry, logging and services
B Ribištvo	9,9	8,3	4,1	4,1	1,7	89,0	172427	B Fishing
05 Ribištvo	9,9	8,3	4,1	4,1	1,7	89,0	172427	05 Fishing, hatcheries and services
C Rudarstvo	24,0	8,4	2,2	1,3	0,5	96,8	178301	C Mining and quarrying
CA Pri. energetskih surovin als	28,2	9,7	2,5	1,2	0,3	99,2	187343	CA Mining & quarrying of energy materi-
10 Pri. črnega, rjavega premoga, lignita, šot	28,5	9,9	2,5	1,1	0,3	99,2	187379	10 Mining of coal& lignite; extrac. of peat
12 Pri. uranovih in torijevih rud	Z	Z	-	Z	Z	Z	Z	12 Mining of uranium and thorium ores
CB Pri. rud in kamnin razen energetskih	5,3	2,2	0,8	1,6	1,3	86,9	140572	CB Mining & quarrying, not energy materials
13 Pri. rud	Z	Z	-	Z	Z	Z	Z	13 Mining of metal ores
14 Pri. dr. rudnin in kamnin	5,9	2,0	0,9	1,6	1,4	85,5	140383	14 Other mining and quarrying
D Predelovalne dejavnosti	4,4	2,0	1,2	1,6	1,4	93,9	133200	D Manufacturing
DA Pro. hrane, pijač, tobačnih izd.	6,9	3,8	1,9	2,5	2,1	91,9	157235	DA Mfr. of food; beverages and tobacco
15 Pro. hrane, pijač, krmil	6,6	3,6	1,8	2,3	2,0	92,3	154928	15 Mfr. of food products and beverages
16 Pro. tobačnih izd.	Z	Z	Z	Z	Z	Z	Z	16 Manufacture of tobacco products
DB Pro. tekstilij; tekstilnih, krznenih izd.	1,2	0,6	0,4	0,6	0,5	92,8	98740	DB Mfr. of textiles and textile products
17 Pro. tekstilij	1,5	0,8	0,5	0,8	0,6	93,0	102019	17 Manufacture of textiles
18 Pro. oblačil; strojenje, do / todelava krzna	0,9	0,5	0,2	0,4	0,5	92,7	95667	18 Mfr. of wearing apparel; dress. of fur
DC Pro. usnja, usnjenih izd.	1,6	0,8	0,5	0,7	0,5	93,1	101253	DC Mfr. of leather and leather products
19 Pro. usnja, usnjenih izd.	1,6	0,8	0,5	0,7	0,5	93,1	101253	19 Leather tanning; mrf. of luggage, etc.
DD Obdelava in predelava lesa	2,6	1,1	0,8	1,1	0,7	93,4	115485	DD Manufacture of wood and wood products
20 Obdelava in predelava lesa	2,6	1,1	0,8	1,1	0,7	93,4	115485	20 Mfr. of wood and wood, cork, etc. goods
DE Pro. vlaknin, papirja; založništvo, tiskar	6,9	4,1	2,7	3,0	2,5	94,7	160901	DE Mfr. of paper; publishing and printing
21 Pro. vlaknin, papirja ter izd. iz njih	4,2	2,2	0,9	1,2	1,2	94,6	135935	21 Mfr. of pulp, paper and paper products
22 Založništvo, tiskarstvo	9,7	5,9	4,4	4,7	3,8	94,9	184428	22 Publishing, printing and recorded media
DF Pro. koksa, naftnih deriv., jedrskega gori	11,4	2,6	0,7	1,3	1,6	99,4	167415	DF Mfr. of coke, petroleum prods.&nuc. fuel
23 Pro. koksa, naftnih deriv., jedrskega gori	11,4	2,6	0,7	1,3	1,6	99,4	167415	23 Mfr. of coke, petroleum prods.&nuc. fuel
DG Pro. kemikalij, kemičnih izd., umetnih vl.	12,0	5,4	3,6	5,4	4,2	96,5	197492	DG Mfr. of chemicals, prod.&man-made fibres
24 Pro. kemikalij, kemičnih izd., umetnih vl.	12,0	5,4	3,6	5,4	4,2	96,5	197492	24 Mfr. of chemicals & chemical products
DH Pro. izd. iz gume in plastičnih mas	4,5	2,0	1,0	1,7	1,4	95,2	139493	DH Mfr. of rubber and plastic products
25 Pro. izd. iz gume in plastičnih mas	4,5	2,0	1,0	1,7	1,4	95,2	139493	25 Mfr. of rubber and plastic products
DI Pro. dr. nekovinskih mineralnih izd.	3,7	1,8	0,8	1,0	1,4	92,5	133406	DI Mfr. of other non-metal.mineral products
26 Pro. dr. nekovinskih mineralnih izd.	3,7	1,8	0,8	1,0	1,4	92,5	133406	26 Mfr. of other non-metal.mineral products
DJ Pro. kovin in kovinskih izd.	3,6	1,3	0,8	1,0	1,1	95,2	131205	DJ Mfr. of basic metals & fabricated products
27 Pro. kovin	3,2	1,4	0,8	1,0	1,1	95,5	132431	27 Manufacture of basic metals
28 Pro. kovinskih izd.brez strojev, naprav	3,7	1,2	0,8	1,0	1,1	95,1	130616	28 Mfr. of fabricated metal, not machines
DK Pro. strojev in naprav	3,5	1,5	0,9	1,0	0,7	93,3	128292	DK Mfr. of machinery and equipment nec.
29 Pro. strojev in naprav	3,5	1,5	0,9	1,0	0,7	93,3	128292	29 Mfr. of machinery and equipment nec.
DL Pro. električne, optične opreme	5,4	2,6	1,3	1,6	1,5	93,3	137797	DL Mfr. of electrical and optical equipment
30 Pro. pisarniških strojev, računalnikov	10,3	8,2	2,8	3,8	1,6	98,4	168014	30 Mfr. of office machinery and computers
31 Pro. el. strojev, aparatov	4,4	1,7	1,0	1,3	1,4	93,2	133870	31 Mfr. of electric. machinery etc. nec.
32 Pro. RTV, komunikacijskih aparatov,opreme	6,4	3,3	1,5	1,9	1,8	96,1	139890	32 Mfr. of radio, TV and equipment
33 Pro. medicin., finomehan., optičnih instr.	5,5	2,7	1,5	1,8	1,5	90,9	138972	33 Mfr. of medical & precision instruments
DM Pro. vozil in plovil	3,9	1,4	1,1	1,4	0,9	93,9	136669	DM Manufacture of transport equipment
34 Pro. mot. vozil, prikolic, polprikolic	4,1	1,5	1,2	1,5	0,9	93,3	138563	34 Mfr. of motor vehicles, trailers, etc.
35 Pro. dr. vozil, plovil	3,2	1,0	0,6	0,9	0,6	95,5	131048	35 Mfr. of other transport equipment

125. Zaposlene osebe v podjetjih, družbah in organizacijah po velikosti bruto plače in dejavnostih, september 1998 - struktura (nadaljevanje)

Persons in paid employment in enterprises, companies and organisations by amount of gross earnings and by activities, September 1998 - structure (continued)

Dejavnosti	Po velikosti bruto plače (%) By amount of gross earnings (%)					Delež razvrščenih Share of classified (%)	Povprečna plača Average wages (SIT)	Activities
	200001 do / to 250000	250001 do / to 300000	300001 do / to 350000	350001 do / to 500000	500001 in več and more			
DN Pro. pohištva, dr. pred. dej., reciklaža	2,8	1,2	0,6	1,0	1,0	96,3	117204	DN Manufacturing nec.
36 Pro. pohištva, dr. predelovalne dej.	2,2	1,1	0,6	0,9	0,9	96,2	113300	36 Mfr. of furniture; manufacturing nec.
37 Reciklaža	10,8	2,7	1,1	2,3	2,3	97,3	173444	37 Recycling
E Oskrba z elektriko, plinom, vodo / to	11,9	4,9	2,3	2,0	2,1	96,6	176440	E Electricity, gas and water supply
40 Oskrba z el., plinom, paro, toplo vodo / to	13,6	5,5	2,6	1,9	1,9	96,5	180347	40 Electricity, gas, steam and hot water
41 Zbiranje,čiščenje,distribucija vode	7,6	3,2	1,3	2,3	2,7	97,0	165661	41 Collection, purification etc. of water
F Gradbeništvo	4,7	2,2	1,1	1,5	1,5	87,1	136662	F Construction
45 Gradbeništvo	4,7	2,2	1,1	1,5	1,5	87,1	136662	45 Construction
G Trgovina; popravila mot. vozil	5,9	3,3	2,0	2,7	2,1	95,5	150848	G Wholesale, retail; certain repair
50 Poprav., trg. z mot. vozili, gorivi	9,5	4,4	2,1	2,6	2,6	91,5	169510	50 Sale, repair etc. motors; fuel
51 Posredništvo, trg. na debelo, brez vozil	7,8	4,8	2,8	4,2	3,2	95,9	168023	51 Wholesale, commission, not motors
52 Trg. na drobno brez mot. vozil; poprav. iz	4,0	2,1	1,5	1,8	1,3	96,3	135534	52 Retail trade, not motors; repairs
H Gostinstvo	5,4	1,9	0,7	1,2	1,0	95,7	126644	H Hotels and restaurants
55 Gostinstvo	5,4	1,9	0,7	1,2	1,0	95,7	126644	55 Hotels and restaurants
I Promet, skladiščenje, zveze	10,2	3,1	1,7	1,7	1,5	94,9	167418	I Transport, storage and communication
60 Kopenski promet, cevovodni transport	12,7	2,6	1,1	0,9	0,9	90,3	155719	60 Land transport; pipelines transport
61 Vodni promet	Z	Z	Z	Z	Z	Z	Z	61 Water transport
62 Zračni promet	30,3	21,0	9,5	9,5	12,7	86,7	322545	62 Air transport
63 Pomožne prometne dej., turistične org.	9,1	3,1	1,7	1,7	1,5	97,0	166584	63 Supporting transport; travel agencies
64 Pošta in telekomunikacije	7,7	2,4	1,8	2,2	1,4	98,4	172783	64 Post and telecommunications
J Finančno posredništvo	14,3	7,3	4,6	5,7	4,9	95,7	220192	J Financial intermediation
65 Fin. posred. brez zavarovalništva, skladov	14,0	7,0	4,4	6,1	5,1	96,9	226137	65 Financial intermed.,not insur.,pens.fund.
66 Zavarovalništvo brez socialnega, skladi	19,1	10,1	6,3	6,2	6,2	96,4	234897	66 Insurance, pension, not comp. soc. sec.
67 Pomožne dej. v fin. posred.	7,4	4,2	2,9	3,1	2,0	89,7	170829	67 Activities aux. to financial intermed.
K Nepremičnine, najem, poslovne stor.	9,2	5,9	3,9	5,3	3,3	95,6	168875	K Real estate,renting& business activities
70 Poslovanje z nepremičninami	7,6	3,0	2,4	3,6	4,8	96,2	175302	70 Real estate activities
71 Dajanje strojev, opreme v najem	3,0	1,8	1,2	2,4	3,0	97,1	143896	71 Renting equipment without operator
72 Obdelava podatkov, s tem povezane dej.	15,3	10,6	7,6	10,3	4,0	97,5	220317	72 Computer and related activities
73 Raziskovanje in razvoj	17,6	10,6	6,9	9,7	4,7	94,8	231913	73 Research and development
74 Druge poslovne dej.	6,7	4,6	3,0	4,0	2,8	95,4	150861	74 Other business activities
L Javna uprava, obramba, socialno zavarov.	12,0	8,4	5,3	6,9	3,2	91,0	203040	L Public administ.& defence; comp.soc.sec.
75 Javna uprava, obramba, socialno zavarov.	12,0	8,4	5,3	6,9	3,2	91,0	203040	75 Public administ.& defence; comp.soc.sec.
M Izobraževanje	18,1	7,2	3,1	2,1	0,7	94,5	174419	M Education
80 Izobraževanje	18,1	7,2	3,1	2,1	0,7	94,5	174419	80 Education
N Zdravstvo, socialno varstvo	8,6	3,6	2,1	4,2	2,7	86,4	181183	N Health and social work
85 Zdravstvo, socialno varstvo	8,6	3,6	2,1	4,2	2,7	86,4	181183	85 Health and social work
O Dr.javne, skupne in osebne stor.	13,3	7,9	4,5	7,2	6,2	96,4	212293	O Other social and personal services
90 Stor. javne higiene	4,2	1,8	0,6	1,8	1,4	96,0	140096	90 Refuse disposal, sanitation, etc.
91 Dej. združenj, organizacij	14,8	9,1	9,6	15,8	8,2	96,5	269799	91 Membership organisations nec.
92 Rekreacijske, kulturne, športne dej.	16,8	10,2	5,3	8,5	8,0	97,2	238001	92 Recreational, cultural& sport.activities
93 Dr. storitvene dej.	5,3	1,9	1,4	1,2	0,9	92,2	124451	93 Other service activities

Slika 9: Porazdelitev zaposlenih oseb v podjetjih, družbah in organizacijah po velikosti bruto plač, Slovenija, marec in september 1998

Chart 9: Structure of persons in paid employment in enterprises, companies and organisations by amount of gross earnings, Slovenia, March and September 1998

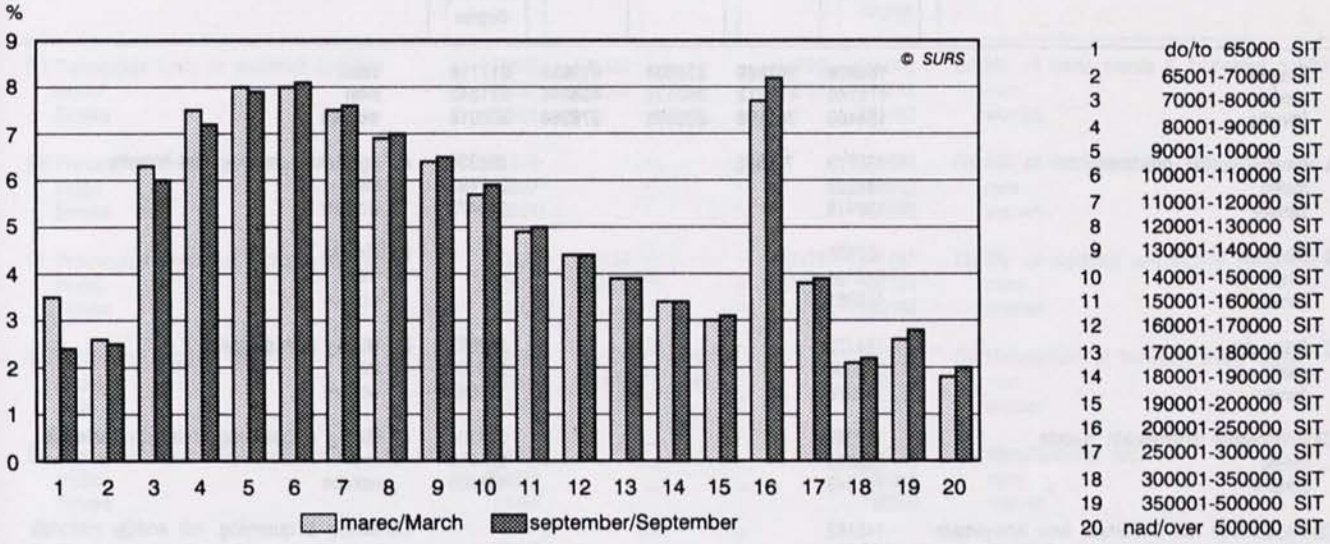

Vir: Polletna raziskava ZAP-PL.
Source: ZAP-PL, half-yearly surwey.

126. Povprečne mesečne bruto plače zaposlenih oseb v družbah, podjetjih in organizacijah po stopnjah strokovne usposobljenosti, po dejavnostih in spolu, 1998

Average monthly gross earnings in companies, enterprises and organisations by level of professional skills by activity and by sex, 1998

SIT

Dejavnost	Skupaj Total	Visoka strokovna usposobljenost University degree: skupaj total	doktorji Ph. D.	magistri M. Sc./M. A.	Višja strokovna usposobljenost Non-university degree	Activity
Skupaj	**164828**	**397969**	**375804**	**412953**	**217716**	**Total**
moški	**173740**	**415812**	**392132**	**436646**	**231342**	**men**
ženske	**154460**	**363198**	**322085**	**378968**	**208018**	**women**
A Kmetijstvo, lov, gozdarstvo	150773	723562	·	·	236336	A Agriculture, hunting and forestry
moški	158228	·	·	·	247498	men
ženske	132418	·	·	·	213473	women
B Ribištvo	137805	...	...	...	·	B Fishing
moški	143104	...	...	...	·	men
ženske	109381	...	...	...	·	women
C Rudarstvo	184472	·	...	·	242375	C Mining and quarrying
moški	186909	·	...	·	259059	men
ženske	150776	...	...	...	185649	women
CA Pridobivanje energetskih surovin	187369	·	...	·	244104	CA Mining & quarrying of energy materials
moški	189825	·	...	·	261254	men
ženske	151243	...	...	...	185609	women
CB Pridobivanje rud in kamnin brez energetskih	145162	...	...	...	·	CB Mining & quarrying, not energy materials
moški	144861	...	...	...	·	men
ženske	147387	...	...	...	·	women
D Predelovalne dejavnosti	137056	398288	404566	397104	208446	D Manufacturing
moški	150267	415726	395134	420837	216131	men
ženske	118004	347746	·	339556	195213	women
DA Proizvodnja hrane, pijač, tobačnih izdelkov	158618	·	...	·	252830	DA Mfr. of food; beverages and tobacco
moški	171370	·	...	·	275748	men
ženske	141436	·	...	·	228774	women
DB Proizv. tekstilij; tekstilnih, krznenih izdelkov	102775	403748	·	388925	178460	DB Mfr. of textiles and textile products
moški	123947	505173	·	482726	195446	men
ženske	96054	306380	...	306380	170040	women
DC Proizvodnja usnja, usnjenih izdelkov	105326	·	...	·	209965	DC Mfr. of leather and leather products
moški	125996	·	...	·	228556	men
ženske	93366	·	...	·	187114	women
DD Obdelava in predelava lesa	115240	·	...	·	195103	DD Manufacture of wood and wood products
moški	118825	...	...	...	185246	men
ženske	106457	·	...	·	209890	women
DE Proizv. vlaknin, papirja; založništvo, tiskarstvo	167359	·	...	·	241707	DE Mfr. of paper; publishing and printing
moški	177816	·	...	·	256833	men
ženske	154252	·	...	·	220661	women
DF Proizv. koksa, naftnih deriv., jedrskega goriva	160342	...	...	...	218363	DF Mfr. of coke, petroleum prods.&nuc. fuel
moški	157083	...	...	...	219956	men
ženske	179763	...	...	...	·	women
DG Proizv. kemikalij, kemičnih izdelkov, umetnih vl.	197964	551970	·	560274	218716	DG Mfr. of chemicals, prod.&man...made fibres
moški	200496	657387	·	·	236658	men
ženske	194542	465378	·	481697	204169	women
DH Proizv. izdelkov iz gume in plastičnih mas	150837	558163	·	457339	279178	DH Mfr. of rubber and plastic products
moški	159836	549120	·	448819	293315	men
ženske	129899	·	·	·	257944	women
DI Proizv. drugih nekovinskih mineralnih izdelkov	139559	...	...	...	235727	DI Mfr. of other non...metal.mineral products
moški	145098	...	...	...	250864	men
ženske	123132	...	...	...	204110	women

Vir: Letna raziskava ZAP-1
Source: ZAP-1 Yearly survey

126. Povprečne mesečne bruto plače zaposlenih oseb v družbah, podjetjih in organizacijah po stopnjah strokovne usposobljenosti, po dejavnostih in spolu, 1998 (nadaljevanje)
Average monthly gross earnings in companies, enterprises and organisations by level of professional skills by activity and by sex, 1998 (continued)

SIT

Dejavnost	Skupaj Total	Visoka strokovna usposobljenost University degree: skupaj total	doktorji Ph. D.	magistri M. Sc./M. A.	Višja strokovna usposobljenost Non-university degree	Activity
DJ Proizvodnja kovin in kovinskih izdelkov	134350	405329	·	411920	200502	DJ Mfr. of basic metals & fabricated products
moški	139482	420544	·	432053	210586	men
ženske	116898	·	...	·	171197	women
DK Proizvodnja strojev in naprav	131328	·	·	·	179097	DK Mfr. of machinery and equip ment nec.
moški	143887	·	·	·	186942	men
ženske	105921	...	...	...	153993	women
DL Proizvodnja električne, optične opreme	140738	314134	·	312473	191667	DL Mfr. of electrical and optical equip ment
moški	166879	325378	·	323827	195124	men
ženske	109219	·	...	·	183164	women
DM Proizvodnja vozil in plovil	144133	212168	190503	·	187299	DM Manufacture of transport equip ment
moški	148889	211149	190503	·	196756	men
ženske	126004	·	...	·	161362	women
DN Proizv. pohištva, druge pred. dejav., reciklaža	115804	·	...	·	194789	DN Manufacturing nec.
moški	124528	·	...	·	192948	men
ženske	101485	...	...	...	198366	women
E Oskrba z elektriko, plinom, vodo	179345	·	...	·	236290	E Electricity, gas and water supply
moški	181886	·	...	·	244751	men
ženske	168013	·	...	·	210533	women
F Gradbeništvo	133363	471259	...	471259	270276	F Construction
moški	131756	467355	...	467355	282293	men
ženske	144872	·	...	·	235644	women
G Trgovina; popravila motornih vozil	161748	829457	·	846212	255034	G Wholesale, retail; certain repair
moški	183894	974855	·	1041500	265204	men
ženske	146049	705741	...	705741	244384	women
H Gostinstvo	139478	·	...	·	269289	H Hotels and restaurants
moški	171084	·	...	·	349240	men
ženske	121863	...	...	...	234550	women
I Promet, skladiščenje, zveze	176736	·	·	·	234535	I Transport, storage and communication
moški	170949	·	·	·	248621	men
ženske	193321	·	...	·	214361	women
J Finančno posredništvo	230165	685988	·	603918	244998	J Financial intermediation
moški	299371	813585	·	709705	282715	men
ženske	203004	465147	·	438337	230112	women
K Nepremičnine, najem, poslovne storitve	189061	337923	332754	342651	206244	K Real estate,renting& business activities
moški	202589	349369	343305	355677	199978	men
ženske	170404	312036	302707	318384	215861	women
L Javna uprava, obramba, socialno zavarovanje	205765	462230	·	445525	184985	L Public administ.& defence; comp.soc.sec.
moški	219092	479321	·	454644	203126	men
ženske	190677	·	·	·	172077	women
M Izobraževanje	184652	328009	366826	241209	197849	M Education
moški	221622	346950	383700	243117	196231	men
ženske	172486	279170	310274	238231	198213	women
N Zdravstvo, socialno varstvo	198534	472888	601810	463184	226710	N Health and social work
moški	239455	521525	644465	508861	227557	men
ženske	181773	416842	495173	413319	226592	women
O Druge javne, skupne in osebne storitve	227517	334086	391833	296095	276277	O Other social and personal services
moški	261616	359477	·	310257	312483	men
ženske	190490	297954	·	284218	233238	women

126. Povprečne mesečne bruto plače zaposlenih oseb v družbah, podjetjih in organizacijah po stopnjah strokovne usposobljenosti, po dejavnostih in spolu, 1998 (nadaljevanje)

Average monthly gross earnings in companies, enterprises and organisations by level of professional skills by activity and by sex, 1998 (continued)

SIT

Dejavnost	Srednja strokovna usposobljenost Secondary professional degree	Nižja strokovna usposobljenost Lower professional degree	Visoko kvalificirani Highly skilled workers	Kvalificirani Skilled workers	Polkvalificirani Semi-skilled workers	Nekvalificirani Unskilled workers	Activity
Skupaj	**161343**	**116702**	**135867**	**119966**	**100437**	**90368**	**Total**
moški	**172426**	**122149**	**137677**	**128030**	**107624**	**101292**	**men**
ženske	**151971**	**109121**	**128906**	**103742**	**92197**	**82862**	**women**
A Kmetijstvo, lov, gozdarstvo	138879	131543	137014	131773	112863	98594	A Agriculture, hunting and forestry
moški	145410	140754	139313	136943	114411	100530	men
ženske	132433	109649	·	110630	110301	91322	women
B Ribištvo	132600	·	·	124563	·	·	B Fishing
moški	135044	·	·	126703	·	·	men
ženske	·	·	...	·	...	...	women
C Rudarstvo	203263	...	155007	182041	149865	149944	C Mining and quarrying
moški	224734	...	155049	183282	151463	150744	men
ženske	135670	...	·	106625	112205	·	women
CA Pridobivanje energetskih surovin	209530	...	...	186369	150222	151912	CA Mining & quarrying of energy materials
moški	230780	...	...	187771	151852	152193	men
ženske	138391	...	...	106625	112205	·	women
CB Pridobivanje rud in kamnin brez energetskih	134398	...	155007	116764	·	123785	CB Mining & quarrying, not energy materials
moški	144465	...	155049	116764	·	127796	men
ženske	·	...	·	...	...	·	women
D Predelovalne dejavnosti	150006	118187	124248	113130	98348	89642	D Manufacturing
moški	156372	126883	128009	122447	106234	99268	men
ženske	141303	104384	103512	94968	90322	83840	women
DA Proizvodnja hrane, pijač, tobačnih izdelkov	157852	113466	131865	134106	116926	104769	DA Mfr. of food; beverages and tobacco
moški	174580	122838	135824	143165	126491	110966	men
ženske	145249	102463	109910	111308	105314	99674	women
DB Proizv. tekstilij; tekstilnih, krznenih izdelkov	126285	96817	97266	89983	82290	81768	DB Mfr. of textiles and textile products
moški	138441	107501	101355	97880	92100	89846	men
ženske	120757	91655	90934	88372	78733	78069	women
DC Proizvodnja usnja, usnjenih izdelkov	131626	105792	105201	89655	87601	83890	DC Mfr. of leather and leather products
moški	136409	107946	121563	105998	95138	97482	men
ženske	128367	105376	95216	80597	83460	76975	women
DD Obdelava in predelava lesa	135811	92431	101084	100414	81244	87149	DD Manufacture of wood and wood products
moški	140855	93426	102298	103228	85306	95010	men
ženske	126119	90178	96942	84236	73518	76631	women
DE Proizv. vlaknin, papirja; založništvo, tiskarstvo	169679	129672	109795	129312	92498	84515	DE Mfr. of paper; publishing and printing
moški	169001	119341	107295	136531	101724	93400	men
ženske	170354	149015	118949	111451	84221	79545	women
DF Proizv. koksa, naftnih deriv., jedrskega goriva	153351	...	...	127311	98428	·	DF Mfr. of coke, petroleum prods.&nuc. fuel
moški	154026	...	...	127358	98941	·	men
ženske	150971	...	...	·	·	...	women
DG Proizv. kemikalij, kemičnih izdelkov, umetnih vl.	178030	112444	146098	146003	138100	110772	DG Mfr. of chemicals, prod.&man...made fibres
moški	179031	115850	147550	150502	137658	118194	men
ženske	177275	104976	·	127772	138828	106539	women
DH Proizv. izdelkov iz gume in plastičnih mas	157271	151870	143837	121222	102756	96983	DH Mfr. of rubber and plastic products
moški	168064	160299	146811	127831	106736	107471	men
ženske	141130	128474	114975	105360	96641	84158	women
DI Proizv. drugih nekovinskih mineralnih izdelkov	161057	128088	140232	121565	104400	89891	DI Mfr. of other non...metal.mineral products
moški	170207	136173	142710	125053	107283	98397	men
ženske	146227	112653	115798	101154	93596	80522	women

126. Povprečne mesečne bruto plače zaposlenih oseb v družbah, podjetjih in organizacijah po stopnjah strokovne usposobljenosti, po dejavnostih in spolu, 1998 (nadaljevanje)

Average monthly gross earnings in companies, enterprises and organisations by level of professional skills by activity and by sex, 1998 (continued)

SIT

Dejavnost	Srednja strokovna usposobljenost Secondary professional degree	Nižja strokovna usposobljenost Lower professional degree	Visoko kvalificirani Highly skilled workers	Kvalificirani Skilled workers	Polkvalificirani Semi-skilled workers	Nekvalificirani Unskilled workers	Activity
DJ Proizvodnja kovin in kovinskih izdelkov	140508	133617	114380	119337	102654	93023	DJ Mfr. of basic metals & fabricated products
moški	147099	134862	114625	119584	104238	103654	men
ženske	121297	122111	111738	116684	99558	84395	women
DK Proizvodnja strojev in naprav	147911	124062	117808	114580	98001	86919	DK Mfr. of machinery and equip ment nec.
moški	157001	128559	118276	116637	106508	93738	men
ženske	124753	98806	100087	101686	88785	83555	women
DL Proizvodnja električne, optične opreme	147203	110391	126606	121593	92926	85192	DL Mfr. of electrical and optical equip ment
moški	152399	119550	128113	126859	101931	97382	men
ženske	136036	104251	109745	101731	89332	82376	women
DM Proizvodnja vozil in plovil	150636	103400	134579	124271	105088	94081	DM Manufacture of transport equip ment
moški	157214	98296	135283	125526	112189	101770	men
ženske	131240	.	122882	111428	92908	87851	women
DN Proizv. pohištva, druge pred. dejav., reciklaža	135777	120520	123056	105022	89480	81693	DN Manufacturing nec.
moški	139746	131916	128557	106481	94433	88116	men
ženske	130040	105199	95022	96667	84688	77802	women
E Oskrba z elektriko, plinom, vodo	177278	131142	141861	147771	118894	100462	E Electricity, gas and water supply
moški	190401	130370	142175	148517	119139	107766	men
ženske	152003	138764	.	134421	114212	83875	women
F Gradbeništvo	148055	109608	119727	106110	88316	82118	F Construction
moški	155590	108920	119667	106012	88600	82816	men
ženske	133027	118072	126989	108699	84807	78247	women
G Trgovina; popravila motornih vozil	154986	112252	147811	115675	111435	90220	G Wholesale, retail; certain repair
moški	167926	121208	162389	133629	113426	96813	men
ženske	147151	104622	136054	105310	107426	82912	women
H Gostinstvo	165122	119487	162611	109887	91238	79362	H Hotels and restaurants
moški	182207	126548	198703	115906	99809	79323	men
ženske	151112	116819	139059	106195	88761	79369	women
I Promet, skladiščenje, zveze	184316	132742	152899	142558	129379	111607	I Transport, storage and communication
moški	189580	134403	155820	139306	123916	111900	men
ženske	177772	118279	138526	188947	160525	111023	women
J Finančno posredništvo	171874	140450	128516	137578	113404	97957	J Financial intermediation
moški	196835	150327	.	139156	123926	.	men
ženske	164441	136988	118654	136757	106299	91083	women
K Nepremičnine, najem, poslovne storitve	151645	97466	188019	99269	88980	75817	K Real estate,renting& business activities
moški	144837	94587	188113	98042	96942	83606	men
ženske	160449	103846	187809	105628	81762	74016	women
L Javna uprava, obramba, socialno zavarovanje	157945	109177	124173	137081	95696	76134	L Public administ.& defence; comp.soc.sec.
moški	172742	112744	133912	145471	132829	.	men
ženske	135812	106470	117933	113119	87198	73516	women
M Izobraževanje	147368	114097	126210	105756	86543	79940	M Education
moški	147660	113065	118372	110833	98941	98057	men
ženske	147315	114357	131494	103396	84310	78162	women
N Zdravstvo, socialno varstvo	168593	116208	194598	112881	100533	89317	N Health and social work
moški	210070	114738	240150	113325	115695	101807	men
ženske	159993	116811	120718	112285	94919	82673	women
O Druge javne, skupne in osebne storitve	236535	125858	165448	177931	116681	116316	O Other social and personal services
moški	274413	139670	151843	217845	121009	152039	men
ženske	190955	115046	182028	139755	104344	104806	women

127. Povprečna mesečna bruto in neto plača na zaposleno osebo po upravnih enotah in izpostavah, 1998
Average monthly gross and net earnings per person in paid employment by local government units and branch offices, 1998

SIT

Upravne enote in izpostave Local government units and branch offices	Bruto plača Gross earnings				Neto plača Net earnings
	skupaj total	plača brez zaostalih izplačil earnings without payments for previous month	za izplačila po zaklj. rač. in dr. zaostala izplačila periodič. obr., for earnings for previous months	za nadure for overtime work	
Slovenija / Slovenia	**188069**	**156598**	**1471**	**2759**	**99919**
Ajdovščina	142402	141843	559	891	93576
Brežice	138006	137625	381	815	89102
Celje	157757	156744	1013	3128	100140
Cerknica	140058	139816	242	3221	90806
Črnomelj	127617	127294	323	3653	84240
Domžale	151519	149456	2064	2412	96324
Dravograd	127697	127129	568	1341	83493
Gornja Radgona	144706	144145	561	1236	93086
Grosuplje	143462	142610	852	2606	92868
Hrastnik	136082	135845	238	4141	89422
Idrija	143550	141105	2445	1742	92859
Ilirska Bistrica	138227	137793	433	2083	90507
Izola - Isola	150356	149212	1144	4829	95746
Jesenice	148715	147473	1242	1469	95265
Kamnik	129576	129203	373	2169	84341
Kočevje	131832	131106	726	2096	85701
Koper - Capodistria	170468	167249	3218	2505	106507
Kranj	163615	161809	1806	2538	103395
Krško	148878	148033	845	2225	95723
Laško	158227	157072	1155	1983	101260
Lenart	133208	132426	782	1629	87709
Lendava - Lendva	132900	131065	1836	1076	86759
Litija	123852	123488	364	1317	81599
Ljubljana, izp./br. Bežigrad	200836	198611	2225	3281	121312
Ljubljana, izp./br. Center	208462	206142	2320	4730	125756
Ljubljana, izp./br. Moste-Polje	160330	158947	1383	3036	101040
Ljubljana, izp./br. Šiška	174907	170666	4240	2717	107884
Ljubljana, izp./br. Vič-Rudnik	182025	180952	1073	3239	112195
Ljutomer	132131	130514	1618	838	86591
Logatec	132759	132528	231	2472	87082
Maribor	153890	152975	915	2958	97639
Metlika	123328	122045	1283	1222	80733
Mozirje	125268	125146	122	1512	82295
Murska Sobota	138111	136676	1435	1052	89688
Nova Gorica	178754	177914	840	2499	109996
Novo mesto	168900	164498	4403	4407	106021
Ormož	126654	125245	1409	1625	81806
Pesnica	138572	138337	235	1011	90207
Piran - Pirano	178656	177103	1553	1742	110487
Postojna	146596	145899	697	2252	94508
Ptuj	138742	138267	474	2229	90103
Radlje ob Dravi	122558	121844	715	1828	80926
Radovljica	136716	136057	659	1224	87904
Ravne na Koroškem	140309	139561	749	3935	91174
Ribnica	128571	128280	292	1278	84971
Ruše	140725	135538	5187	1763	91573
Sevnica	123757	123549	208	2169	82072
Sežana	152798	151838	959	2093	98167
Slovenj Gradec	137989	136637	1352	4504	89997
Slovenska Bistrica	138298	138159	139	1596	90315
Slovenske Konjice	135359	133070	2289	1951	88481
Šentjur pri Celju	132128	131955	173	2018	86374
Škofja Loka	139466	138302	1164	1717	91221
Šmarje pri Jelšah	123729	123447	282	2069	80410
Tolmin	127508	127124	384	1145	84029
Trbovlje	159600	158481	1120	3997	102027
Trebnje	136886	136267	619	1326	89120
Tržič	126809	126148	661	948	82711
Velenje	145598	145234	364	3868	94367
Vrhnika	134107	133277	830	2981	87275
Zagorje ob Savi	139207	138564	642	4237	90128
Žalec	126989	126228	761	1486	82764

Vir: Mesečna raziskava ZAP-M
Source: Monthly survey ZAP-M

128. Struktura plače na zaposleno osebo po upravnih enotah in izpostavah, 1998
Structure of earnings per person in paid employment by local government units and branch offices, 1998

Upravne enote in izpostave Local government units and branch offices	Indeksi 1998/1997 Indices 1998/1997		Delež bruto izplačila (%) Share of gross earnings (%)			Delež zaposlenih oseb (%) Share of persons in paid employment (%)	
	bruto plača gross earnings	neto plača net earnings	za izplačila po period. obr. zak. rač. in dr. zaostala izplačila for earnings for previous months	za nadure for overtime work	za prispevke in davke iz plače for taxes and contributions	z zaostalimi izplačili for payments for previous months	z nadurami for overtime work
Slovenija / Slovenia	**109,6**	**109,6**	**0,9**	**1,7**	**36,79**	**5,0**	**14,8**
Ajdovščina	112,0	112,4	0,4	0,4	34,29	1,6	4,5
Brežice	108,9	109,0	0,3	0,6	35,44	1,5	5,7
Celje	108,0	108,3	0,6	0,1	36,52	5,9	15,8
Cerknica	108,0	108,3	0,2	0,2	35,17	0,5	23,6
Črnomelj	105,5	105,6	0,3	0,2	33,99	3,3	25,7
Domžale	112,0	111,4	1,4	1,6	36,43	2,9	15,6
Dravograd	111,0	112,8	0,4	1,6	34,62	1,5	11,9
Gornja Radgona	107,9	108,7	0,4	1,6	35,67	2,3	8,5
Grosuplje	112,0	111,5	0,6	0,0	35,27	2,3	18,2
Hrastnik	109,6	109,4	0,2	0,0	34,29	20,8	17,7
Idrija	109,3	109,0	1,7	1,4	35,31	3,1	13,7
Ilirska Bistrica	108,8	108,7	0,3	1,4	34,52	2,4	10,4
Izola - Isola	111,5	111,1	0,8	1,4	36,32	8,5	18,3
Jesenice	109,4	109,4	0,8	2,0	35,94	2,6	14,3
Kamnik	108,2	108,2	0,3	1,4	34,91	4,3	14,9
Kočevje	108,6	108,5	0,6	1,3	34,99	2,3	13,9
Koper - Capodistria	109,5	109,4	1,9	3,6	37,52	5,3	12,8
Kranj	111,4	110,9	1,1	1,1	36,81	4,4	13,7
Krško	109,4	109,5	0,6	1,6	35,70	3,9	15,8
Laško	110,2	110,6	0,7	0,5	36,00	2,5	12,4
Lenart	108,4	108,5	0,6	0,9	34,16	3,7	7,0
Lendava - Lendva	110,4	110,3	1,4	0,9	34,72	10,1	9,0
Litija	107,1	107,3	0,3	2,0	34,12	1,3	10,9
Ljubljana, izp./br. Bežigrad	110,6	110,6	1,1	2,0	39,60	4,8	14,3
Ljubljana, izp./br. Center	108,5	108,7	1,1	2,2	39,67	7,4	14,5
Ljubljana, izp./br. Moste-Polje	109,9	109,5	0,9	1,7	36,98	2,7	16,0
Ljubljana, izp./br. Šiška	111,8	111,2	2,4	2,5	38,32	3,7	13,1
Ljubljana, izp./br. Vič-Rudnik	109,9	109,9	0,6	0,1	38,36	2,7	12,5
Ljutomer	107,9	108,2	1,2	0,1	34,47	2,9	11,3
Logatec	110,6	110,5	0,2	1,4	34,41	0,6	16,9
Maribor	109,5	109,5	0,6	1,4	36,55	6,6	16,5
Metlika	109,9	109,4	1,0	1,9	34,54	2,8	9,0
Mozirje	108,9	108,8	0,1	1,9	34,30	0,9	10,6
Murska Sobota	108,1	108,6	1,0	2,1	35,06	4,9	9,8
Nova Gorica	108,5	108,9	0,5	2,0	38,47	2,6	13,1
Novo mesto	111,0	110,7	2,6	2,2	37,23	8,1	23,5
Ormož	105,2	105,3	1,1	3,5	35,41	22,9	8,5
Pesnica	108,1	109,1	0,2	0,9	34,90	2,0	5,2
Piran - Pirano	111,5	111,2	0,9	3,5	38,16	4,6	8,5
Postojna	109,6	109,6	0,5	2,3	35,53	3,1	13,1
Ptuj	109,5	110,2	0,3	0,4	35,06	4,0	13,5
Radlje ob Dravi	106,4	107,0	0,6	2,7	33,97	1,9	14,2
Radovljica	110,6	110,2	0,5	1,8	35,70	1,9	8,7
Ravne na Koroškem	109,9	109,9	0,5	2,5	35,02	1,7	23,1
Ribnica	109,9	109,0	0,2	2,8	33,91	1,5	5,9
Ruše	110,6	110,7	3,7	0,7	34,93	7,5	13,1
Sevnica	110,3	110,2	0,2	3,0	33,68	4,6	15,6
Sežana	107,1	107,9	0,6	2,4	35,75	2,7	11,1
Slovenj Gradec	106,5	107,3	1,0	2,0	34,78	5,6	26,9
Slovenska Bistrica	109,1	108,6	0,1	2,2	34,70	2,0	10,3
Slovenske Konjice	112,3	111,5	1,7	0,3	34,63	27,3	16,7
Šentjur pri Celju	110,7	110,4	0,1	1,7	34,63	1,3	12,4
Škofja Loka	111,7	111,9	0,8	1,7	34,59	3,2	11,4
Šmarje pri Jelšah	108,5	107,9	0,2	1,6	35,01	5,4	13,2
Tolmin	110,8	110,5	0,3	2,4	34,10	2,5	7,6
Trbovlje	110,5	110,6	0,7	2,4	36,07	16,7	20,3
Trebnje	107,5	108,1	0,5	0,8	34,89	1,8	10,6
Tržič	108,4	108,9	0,5	0,8	34,78	1,6	10,0
Velenje	108,0	107,8	0,3	0,5	35,19	2,2	26,3
Vrhnika	107,9	108,0	0,6	1,1	34,92	1,6	19,7
Zagorje ob Savi	110,2	109,8	0,5	0,8	35,26	25,4	31,0
Žalec	108,1	108,0	0,6	0,8	34,83	4,8	11,1

Vir: Mesečna raziskava ZAP-M
Source: Monthly survey ZAP-M

129. Zaposlene osebe v podjetjih, družbah in organizacijah po velikosti bruto plače, po upravnih enotah in izpostavah, marec 1998 - struktura

Persons in paid employment in enterprises, companies and organisations by amount of gross earnings, by administrative units and branch offices, March 1998 - structure

Upravne enote in izpostave Local government units and branch offices	Skupaj Total	Po velikosti bruto plače (%) By amount of gross earnings (%)						
		do / to 65000 SIT	65001 do / to 70000	70001 do / to 80000	80001 do / to 90000	90001 do / to 100000	100001 do / to 110000	110001 do / to 120000
Slovenija / Slovenia	**100**	**3,5**	**2,6**	**6,3**	**7,5**	**8,0**	**8,0**	**7,5**
Ajdovščina	100	3,1	2,5	6,3	7,5	8,3	8,7	8,6
Brežice	100	5,0	4,2	10,5	10,2	9,8	7,6	6,0
Celje	100	2,7	2,1	5,4	7,6	8,2	8,8	7,7
Cerknica	100	1,5	3,1	6,9	12,1	10,8	8,5	7,3
Črnomelj	100	4,4	4,5	7,6	10,6	11,0	10,9	9,0
Domžale	100	7,9	3,5	7,2	6,8	6,6	6,5	6,9
Dravograd	100	3,7	4,7	10,1	12,3	10,2	10,2	7,3
Gornja Radgona	100	2,3	3,4	9,2	9,9	10,1	9,4	8,2
Grosuplje	100	4,0	3,3	8,2	8,0	7,9	8,9	9,1
Hrastnik	100	1,6	2,0	7,0	9,7	7,3	9,8	7,5
Idrija	100	1,4	1,2	3,8	7,9	10,7	9,5	9,1
Ilirska Bistrica	100	4,5	2,7	4,5	7,4	10,3	8,9	7,4
Izola - Isola	100	4,3	4,8	8,1	7,2	6,7	7,1	6,6
Jesenice	100	4,2	3,7	5,5	6,8	8,7	9,3	8,5
Kamnik	100	4,7	4,3	9,6	9,5	9,6	9,1	9,3
Kočevje	100	8,2	4,4	8,5	9,3	9,4	9,4	5,8
Koper - Capodistria	100	2,5	2,5	4,3	5,3	5,8	6,7	7,3
Kranj	100	2,3	2,5	4,1	5,8	6,5	7,9	9,2
Krško	100	4,4	3,4	6,6	10,0	10,1	8,5	7,5
Laško	100	2,2	2,4	7,4	6,4	7,8	9,2	8,1
Lenart	100	7,7	2,9	5,5	8,8	9,5	9,4	6,9
Lendava - Lendva	100	8,8	4,6	11,0	9,5	8,1	7,9	6,4
Litija	100	2,8	5,5	11,5	12,2	13,2	9,4	7,1
Ljubljana, izp./br. Bežigrad	100	2,5	1,7	3,7	4,8	5,4	5,8	5,6
Ljubljana, izp./br. Center	100	1,8	1,0	2,1	3,3	3,9	5,1	5,6
Ljubljana, izp./br. Moste-Polje	100	2,5	1,8	5,3	6,4	8,1	8,3	9,0
Ljubljana, izp./br. Šiška	100	3,1	2,0	4,9	5,3	6,6	7,0	7,0
Ljubljana, izp./br. Vič-Rudnik	100	3,4	2,1	5,0	5,5	5,7	6,2	5,7
Ljutomer	100	1,2	2,7	7,8	11,5	12,3	13,3	9,2
Logatec	100	3,9	3,0	8,0	12,1	12,3	9,3	9,0
Maribor	100	4,7	2,8	6,7	7,8	8,0	7,9	7,0
Metlika	100	5,5	5,2	15,0	16,7	10,6	8,2	6,1
Mozirje	100	4,9	3,7	10,9	13,8	12,3	9,3	9,1
Murska Sobota	100	3,9	2,7	8,4	11,5	11,2	10,8	8,1
Nova Gorica	100	1,5	1,5	4,6	6,1	7,8	7,7	7,4
Novo mesto	100	2,8	2,2	5,3	5,4	6,6	7,2	7,5
Ormož	100	7,9	7,3	7,3	15,1	10,5	7,2	6,7
Pesnica	100	1,8	2,9	7,0	9,6	9,7	9,4	7,4
Piran - Pirano	100	1,5	1,7	5,0	6,0	6,2	7,4	7,9
Postojna	100	1,3	2,5	7,2	8,5	8,7	8,2	7,4
Ptuj	100	7,2	3,4	6,8	7,5	8,7	10,3	7,9
Radlje ob Dravi	100	8,1	1,9	8,9	12,4	12,6	12,1	7,3
Radovljica	100	2,9	3,1	9,2	9,6	10,6	10,7	9,3
Ravne na Koroškem	100	3,4	2,1	6,1	6,2	6,6	10,3	10,0
Ribnica	100	2,3	3,4	10,5	14,3	14,7	10,0	7,3
Ruše	100	3,5	2,3	6,3	8,5	11,8	11,2	9,4
Sevnica	100	5,7	6,2	12,8	13,4	11,6	8,6	7,8
Sežana	100	1,5	1,8	4,8	6,3	7,9	9,8	8,4
Slovenj Gradec	100	2,4	2,8	6,9	8,8	10,2	11,6	9,2
Slovenska Bistrica	100	3,2	3,0	6,1	8,2	9,6	9,2	8,2
Slovenske Konjice	100	1,6	2,1	7,6	9,2	9,8	9,8	9,4
Šentjur pri Celju	100	7,6	3,8	10,4	9,1	9,4	8,0	7,1
Škofja Loka	100	2,4	2,7	8,2	9,8	10,2	9,5	8,7
Šmarje pri Jelšah	100	6,3	5,0	11,2	11,7	12,1	10,0	7,6
Tolmin	100	3,0	4,7	16,0	9,9	8,2	8,5	7,9
Trbovlje	100	2,3	2,4	5,3	6,2	5,0	6,7	6,9
Trebnje	100	4,2	3,3	9,8	9,6	11,3	9,9	7,6
Tržič	100	5,5	4,7	12,2	12,9	10,4	9,4	7,5
Velenje	100	3,4	2,2	6,4	8,0	8,2	8,4	7,1
Vrhnika	100	5,5	3,7	8,8	10,8	10,8	9,0	9,0
Zagorje ob Savi	100	4,0	3,9	7,0	9,1	10,4	9,8	8,5
Žalec	100	8,5	5,2	12,6	11,5	9,3	7,9	7,2

Vir: Polletna raziskava ZAP-PL
Source: ZAP-PL, half-yearly research

129. Zaposlene osebe v podjetjih, družbah in organizacijah po velikosti bruto plače, po upravnih enotah in izpostavah, marec 1998 - struktura (nadaljevanje)

Persons in paid employment in enterprises, companies and organisations by amount of gross earnings, by administrative units and branch offices, March 1998 - structure (continued)

Upravne enote in izpostave Local government units and branch offices	Po velikosti bruto plače (%) By amount of gross earnings (%)						
	120001 do / to 130000	130001 do / to 140000	140001 do / to 150000	150001 do / to 160000	160001 do / to 170000	170001 do / to 180000	180001 do / to 190000
Slovenija / Slovenia	**6,9**	**6,4**	**5,7**	**4,9**	**4,4**	**3,9**	**3,4**
Ajdovščina	8,0	6,9	6,8	6,0	5,3	4,0	3,5
Brežice	5,9	5,1	5,8	4,8	3,7	3,4	3,2
Celje	7,6	7,1	6,3	4,6	4,2	3,5	2,9
Cerknica	7,9	5,6	5,3	4,1	4,9	3,6	3,3
Črnomelj	7,0	5,8	5,1	4,9	3,7	2,7	2,2
Domžale	6,7	6,5	5,7	5,6	4,0	3,8	3,3
Dravograd	7,2	5,3	4,6	4,5	3,0	2,5	2,6
Gornja Radgona	6,3	6,0	4,3	3,9	4,4	3,6	2,9
Grosuplje	7,6	7,2	5,3	4,8	3,8	2,8	2,6
Hrastnik	7,8	7,9	6,1	5,7	5,0	4,3	3,9
Idrija	9,9	8,8	6,4	5,6	5,1	3,7	3,3
Ilirska Bistrica	7,6	8,8	6,4	5,1	4,8	4,4	4,2
Izola - Isola	6,4	6,1	7,1	6,7	5,2	3,9	3,2
Jesenice	7,7	6,8	5,2	5,3	3,9	3,9	3,6
Kamnik	6,5	6,5	5,1	4,4	3,1	2,6	2,6
Kočevje	6,3	5,8	5,6	4,2	3,6	3,3	2,6
Koper - Capodistria	6,9	7,1	6,8	5,5	5,0	5,2	4,5
Kranj	7,5	7,5	7,0	5,4	4,9	4,5	3,4
Krško	5,1	5,2	4,9	4,2	3,8	3,0	3,3
Laško	7,9	6,3	4,8	3,5	3,4	4,0	4,1
Lenart	6,2	6,3	5,2	4,2	3,7	3,7	3,6
Lendava - Lendva	4,9	5,5	5,1	4,0	3,4	3,4	3,2
Litija	5,9	5,6	3,3	2,9	3,3	2,4	2,1
Ljubljana, izp./br. Bežigrad	6,1	6,1	5,4	5,1	4,7	4,2	3,9
Ljubljana, izp./br. Center	6,0	6,4	6,7	6,1	5,4	5,0	4,0
Ljubljana, izp./br. Moste-Polje	7,7	7,2	5,9	5,0	4,6	4,2	3,3
Ljubljana, izp./br. Šiška	6,4	6,6	5,8	5,8	5,3	4,8	4,1
Ljubljana, izp./br. Vič-Rudnik	5,7	5,3	5,5	5,5	5,1	4,3	4,3
Ljutomer	7,7	6,1	4,2	3,3	3,1	2,4	2,4
Logatec	7,8	5,9	5,6	3,8	2,6	2,5	2,2
Maribor	6,5	6,4	6,0	5,1	4,7	3,9	3,5
Metlika	5,7	4,1	4,0	3,1	2,6	1,7	2,0
Mozirje	6,4	4,4	4,4	3,0	2,3	2,0	1,5
Murska Sobota	6,7	5,5	4,8	3,8	3,1	2,9	2,7
Nova Gorica	7,5	6,4	5,8	5,1	4,6	4,3	3,7
Novo mesto	8,3	7,7	6,5	5,4	4,8	4,1	3,4
Ormož	6,3	4,6	3,8	3,5	2,5	2,7	2,8
Pesnica	5,8	6,0	6,5	5,6	4,7	4,6	3,7
Piran - Pirano	6,6	5,8	5,8	5,6	4,1	4,8	4,4
Postojna	7,1	6,8	6,7	4,9	4,8	4,4	4,0
Ptuj	6,4	6,4	5,5	5,2	4,8	3,9	2,8
Radlje ob Dravi	5,3	5,3	5,2	3,5	3,0	2,2	2,1
Radovljica	6,8	5,9	5,4	3,7	3,4	2,7	2,7
Ravne na Koroškem	9,3	8,5	7,6	4,9	4,4	3,8	3,1
Ribnica	6,5	4,2	3,3	2,5	3,4	2,5	2,2
Ruše	7,4	6,7	4,7	4,2	4,2	2,9	2,6
Sevnica	5,4	5,2	3,4	2,5	2,9	2,5	1,9
Sežana	8,3	7,1	6,5	6,1	4,6	4,8	3,7
Slovenj Gradec	7,1	7,6	5,5	4,0	4,2	2,9	2,9
Slovenska Bistrica	8,8	7,5	6,4	5,2	4,5	3,5	3,2
Slovenske Konjice	8,6	8,5	7,2	5,0	4,1	3,1	2,7
Šentjur pri Celju	6,5	5,2	5,0	3,3	3,4	2,4	1,9
Škofja Loka	8,4	7,0	5,1	4,1	3,6	3,3	2,4
Šmarje pri Jelšah	5,1	5,2	3,6	2,8	2,9	1,8	2,8
Tolmin	6,9	5,8	5,0	3,4	3,4	3,0	2,9
Trbovlje	6,5	7,3	7,5	6,2	6,1	5,2	4,8
Trebnje	6,2	4,8	4,3	4,0	3,4	3,4	3,5
Tržič	5,8	5,4	3,6	3,1	2,9	2,0	2,7
Velenje	6,7	5,9	4,6	4,0	4,0	4,3	4,0
Vrhnika	7,0	5,8	4,4	3,8	2,9	2,2	2,9
Zagorje ob Savi	7,2	5,8	5,2	5,0	3,3	4,5	2,2
Žalec	6,2	4,9	3,8	3,5	3,2	2,1	2,1

129. Zaposlene osebe v podjetjih, družbah in organizacijah po velikosti bruto plače, po upravnih enotah in izpostavah, marec 1998 - struktura (nadaljevanje)

Persons in paid employment in enterprises, companies and organisations by amount of gross earnings, by administrative units and branch offices, March 1998 - structure (continued)

Upravne enote in izpostave Local governments unit and branch offices	Po velikosti bruto plače (%) By amount of gross earnings (%) 190001 do / to 200000	200001 do / to 250000	250001 do / to 3,00000	3,00001 do / to 3,50000	3,50001 do / to 500000	500001 in več and more	Delež raz=vrščenih Share of classified (%)	povprečna plača Average wages (SIT)
Slovenija / Slovenia	**3,0**	**7,7**	**3,8**	**2,1**	**2,6**	**1,8**	**93,0**	**153829**
Ajdovščina	2,4	6,0	2,7	1,2	1,3	0,9	95,4	141183
Brežice	2,8	5,4	2,2	1,5	1,6	1,3	96,3	134671
Celje	4,0	7,7	3,8	1,8	2,3	1,7	91,1	154479
Cerknica	2,6	7,3	2,2	0,9	0,8	1,3	97,2	138050
Črnomelj	2,5	3,8	1,7	1,0	0,8	0,8	93,6	128720
Domžale	2,6	7,7	3,3	1,6	2,2	1,6	92,4	144861
Dravograd	2,0	5,1	1,9	0,8	1,2	0,8	96,5	128186
Gornja Radgona	2,5	5,6	2,4	1,9	2,2	1,5	94,2	140539
Grosuplje	2,6	6,2	2,9	1,5	2,2	1,1	94,4	140213
Hrastnik	3,1	6,6	1,9	0,8	1,5	0,5	91,3	134209
Idrija	2,7	5,4	2,2	1,1	1,3	0,9	91,7	140401
Ilirska Bistrica	3,1	5,6	1,6	1,1	1,0	0,6	91,6	136129
Izola - Isola	2,8	6,8	2,7	1,1	2,1	1,1	91,7	144674
Jesenice	2,8	6,5	2,7	1,7	2,6	0,6	94,9	142664
Kamnik	1,8	5,1	2,4	1,1	1,5	1,2	95,5	128961
Kočevje	2,0	5,2	2,5	1,3	1,3	1,3	91,4	129352
Koper - Capodistria	3,3	10,0	4,4	2,1	2,8	2,0	93,3	164183
Kranj	3,1	7,9	4,2	1,9	2,6	1,8	93,2	157270
Krško	2,2	8,1	4,1	2,0	2,5	1,1	95,7	145518
Laško	4,4	8,8	4,1	2,1	1,9	1,2	97,1	153385
Lenart	3,1	8,1	2,3	1,0	1,6	0,3	85,4	131975
Lendava - Lendva	2,6	5,9	2,8	1,1	1,2	0,6	95,9	128809
Litija	1,8	6,0	1,9	1,2	1,4	0,5	93,1	122770
Ljubljana, izp./br. Bežigrad	3,6	10,6	6,8	4,9	5,3	3,8	90,9	194322
Ljubljana, izp./br. Center	4,1	12,0	7,3	4,4	5,9	3,9	91,5	201121
Ljubljana, izp./br. Moste-Polje	2,6	7,8	3,8	2,2	2,6	1,7	89,9	154788
Ljubljana, izp./br. Šiška	3,3	8,9	4,2	3,0	3,6	2,3	94,1	167516
Ljubljana, izp./br. Vič-Rudnik	3,1	10,6	5,8	3,4	5,1	2,7	93,6	177455
Ljutomer	1,7	5,5	2,6	1,2	1,2	0,6	95,0	129990
Logatec	2,3	4,7	1,5	1,0	1,8	0,7	93,1	128920
Maribor	2,7	7,6	3,4	1,8	2,1	1,4	92,6	150236
Metlika	1,5	3,5	1,7	0,8	1,2	0,8	96,7	118883
Mozirje	2,3	4,2	2,4	0,5	1,4	1,2	96,0	123960
Murska Sobota	2,5	5,5	2,3	1,3	1,4	0,9	94,3	134288
Nova Gorica	3,5	8,8	3,9	2,0	3,2	4,6	94,3	176308
Novo mesto	3,1	8,9	4,0	2,1	2,7	2,0	92,2	162593
Ormož	3,3	4,3	1,6	1,0	0,9	0,7	93,7	122918
Pesnica	3,0	5,6	3,1	1,7	1,5	0,4	95,6	137942
Piran - Pirano	2,9	8,2	4,5	2,1	7,4	2,1	95,7	169541
Postojna	3,2	7,1	3,3	1,4	1,5	1,0	88,4	144924
Ptuj	2,7	5,3	2,0	1,0	1,2	1,0	94,1	134449
Radlje ob Dravi	1,8	4,0	1,5	1,1	1,1	0,6	93,7	120643
Radovljica	2,4	5,6	2,4	1,1	1,6	0,9	94,6	133009
Ravne na Koroškem	2,6	4,5	2,4	1,8	1,7	0,7	92,0	137847
Ribnica	2,0	5,2	2,6	1,6	1,0	0,5	94,7	126545
Ruše	2,2	6,0	2,8	1,4	1,2	0,7	95,4	139291
Sevnica	1,6	3,8	1,8	0,8	1,3	0,8	93,9	121748
Sežana	3,3	7,6	2,5	2,1	2,0	0,9	95,3	148603
Slovenj Gradec	2,4	4,5	2,7	1,4	1,8	1,1	91,3	138312
Slovenska Bistrica	2,9	5,4	2,2	0,8	1,0	1,1	92,0	137274
Slovenske Konjice	2,5	3,5	2,0	0,9	1,5	0,9	94,9	134429
Šentjur pri Celju	3,5	6,1	2,9	1,6	1,9	0,9	94,6	132160
Škofja Loka	2,5	5,8	2,5	1,1	1,6	1,1	92,9	136381
Šmarje pri Jelšah	1,6	4,4	2,4	1,2	1,6	0,7	94,7	122019
Tolmin	2,0	4,0	2,3	0,7	1,7	0,7	94,3	125674
Trbovlje	3,1	8,4	4,9	2,0	1,8	1,4	93,2	155177
Trebnje	2,3	5,0	3,1	1,0	2,3	1,0	96,8	134516
Tržič	2,1	3,4	1,9	1,9	1,9	0,7	88,8	124912
Velenje	3,7	11,8	4,0	1,4	1,2	0,7	93,5	144529
Vrhnika	2,1	5,4	2,4	1,2	1,2	1,1	92,2	130918
Zagorje ob Savi	2,2	6,3	2,2	0,8	1,3	1,3	96,0	136868
Žalec	1,8	4,6	2,0	0,8	1,6	1,2	94,2	125931

130. Zaposlene osebe v podjetjih, družbah in organizacijah po velikosti bruto plače, po upravnih enotah in izpostavah, september 1998 - struktura

Persons in paid employment in enterprises, companies and organisations by amount of gross earnings, by administrative units an branch offices, September 1998 - structure

Upravne enote in izpostave Administrative units and branch offices	Skupaj Total	Po velikosti bruto plače (%) By amount of gross earnings (%)						
		do / to 65000 SIT	65001 do / to 70000	70001 do / to 80000	80001 do / to 90000	90001 do / to 100000	100001 do / to 110000	110001 do / to 120000
Slovenija / Slovenia	**100**	**2,4**	**2,5**	**6,0**	**7,2**	**7,9**	**8,1**	**7,6**
Ajdovščina	100	2,4	2,5	5,9	7,7	9,4	9,2	8,8
Brežice	100	4,8	3,0	8,0	9,8	9,1	8,4	7,8
Celje	100	1,6	2,2	4,9	7,5	8,2	8,1	8,1
Cerknica	100	0,9	3,2	6,4	9,1	11,9	10,3	9,5
Črnomelj	100	3,5	4,5	9,4	11,1	12,1	10,8	8,6
Domžale	100	6,8	2,8	6,5	6,9	6,8	6,7	5,8
Dravograd	100	1,1	3,0	9,3	10,6	8,9	10,6	10,2
Gornja Radgona	100	2,5	3,0	5,6	8,9	11,0	9,7	9,1
Grosuplje	100	3,1	3,0	7,0	8,2	7,9	9,2	8,9
Hrastnik	100	2,2	2,2	9,3	8,0	8,1	9,2	7,7
Idrija	100	0,8	1,2	2,4	6,5	10,3	10,4	10,5
Ilirska Bistrica	100	3,3	3,4	4,2	5,6	8,6	9,1	7,1
Izola - Isola	100	3,0	2,8	7,4	7,3	7,1	7,4	7,4
Jesenice	100	1,9	1,7	5,8	7,4	9,0	9,9	9,5
Kamnik	100	5,5	4,7	11,1	8,9	8,5	7,8	8,1
Kočevje	100	3,9	4,2	10,0	11,1	9,9	10,8	6,7
Koper - Capodistria	100	1,9	2,6	4,8	4,7	6,1	6,7	7,3
Kranj	100	1,1	1,8	4,1	5,4	6,6	7,0	8,1
Krško	100	2,7	3,9	7,9	8,5	9,1	8,3	7,7
Laško	100	1,8	2,1	7,5	5,9	7,1	8,9	7,1
Lenart	100	1,5	4,6	7,6	9,4	12,3	13,8	6,2
Lendava - Lendva	100	6,4	4,3	9,2	9,6	9,2	9,3	8,4
Litija	100	2,4	2,4	10,5	12,6	12,9	9,4	7,9
Ljubljana, izp./br. Bežigrad	100	1,7	1,6	3,4	3,8	4,7	5,4	5,6
Ljubljana, izp,/br. Center	100	0,9	0,9	1,8	2,8	3,9	4,8	5,2
Ljubljana, izp./br. Moste-Polje	100	1,3	2,1	4,5	6,3	7,7	8,6	8,9
Ljubljana, izp./br. Šiška	100	2,5	2,1	4,8	5,5	6,7	6,8	6,9
Ljubljana, izp./br. Vič-Rudnik	100	2,3	2,4	4,4	5,6	5,6	5,7	5,7
Ljutomer	100	1,0	2,8	7,4	10,1	13,2	13,4	9,3
Logatec	100	2,0	1,3	5,0	8,4	12,3	11,6	8,0
Maribor	100	3,5	2,8	6,3	7,5	8,0	7,9	7,0
Metlika	100	3,8	4,6	15,4	14,7	9,6	9,0	7,3
Mozirje	100	2,5	3,8	10,3	13,3	12,0	9,3	10,7
Murska Sobota	100	3,4	2,9	8,9	11,4	10,2	10,6	8,2
Nova Gorica	100	0,9	1,5	3,6	5,1	7,8	7,5	7,1
Novo mesto	100	1,7	2,0	5,1	5,4	6,1	6,7	7,5
Ormož	100	3,7	9,5	15,3	9,1	8,5	7,2	5,6
Pesnica	100	1,3	3,4	7,5	9,5	9,3	8,7	7,6
Piran - Pirano	100	0,9	2,6	4,6	6,1	6,6	7,1	7,4
Postojna	100	1,7	2,4	6,2	8,4	8,7	8,7	8,7
Ptuj	100	5,0	3,0	7,5	8,2	8,2	10,1	8,8
Radlje ob Dravi	100	2,4	2,5	9,1	11,8	13,4	14,4	9,4
Radovljica	100	1,9	2,4	8,7	9,5	10,4	10,1	9,3
Ravne na Koroškem	100	1,4	1,9	5,3	6,1	7,6	11,8	10,4
Ribnica	100	1,3	4,3	9,7	13,9	12,2	9,4	9,2
Ruše	100	1,9	2,8	6,0	8,7	10,7	11,1	8,4
Sevnica	100	3,7	4,8	12,1	14,0	11,3	9,3	8,3
Sežana	100	1,4	1,1	4,5	6,3	6,5	8,5	9,1
Slovenj Gradec	100	2,0	2,0	6,0	8,3	10,6	12,8	10,6
Slovenska Bistrica	100	3,8	2,1	5,4	6,9	8,6	8,5	8,8
Slovenske Konjice	100	1,3	2,3	6,9	9,1	9,3	10,2	9,5
Šentjur pri Celju	100	6,6	4,0	12,0	11,6	10,0	8,3	7,2
Škofja Loka	100	2,3	2,5	6,5	8,9	8,9	9,7	9,9
Šmarje pri Jelšah	100	4,7	4,6	10,4	12,2	11,8	11,0	8,7
Tolmin	100	3,2	3,6	14,3	10,7	8,1	8,5	8,4
Trbovlje	100	1,2	2,3	4,6	5,2	5,9	6,6	7,7
Trebnje	100	2,3	3,6	10,1	11,0	9,7	9,7	8,2
Tržič	100	5,2	5,4	10,6	11,0	10,2	9,0	7,5
Velenje	100	1,8	2,0	5,6	7,7	8,5	7,9	7,5
Vrhnika	100	3,9	3,9	8,5	10,8	11,3	9,9	9,1
Zagorje ob Savi	100	2,5	3,6	7,8	10,1	11,0	8,9	7,5
Žalec	100	6,3	5,4	12,0	12,4	10,5	7,9	7,1

Vir: Polletna raziskava ZAP-PL
Source: ZAP-PL, half-yearly research

130. Zaposlene osebe v podjetjih, družbah in organizacijah po velikosti bruto plače, po upravnih enotah in izpostavah, september 1998 - struktura (nadaljevanje)

Persons in paid employment in enterprises, companies and organizations by amount of gross earnings, by administrative units and branch offices, September 1998 - structure (continued)

Upravne enote in izpostave Administrative units and branch offices	Po velikosti bruto plače (%) By amount of gross earnings (%)						
	120001 do / to 130000	130001 do / to 140000	140001 do / to 150000	150001 do / to 160000	160001 do / to 170000	170001 do / to 180000	180001 do / to 190000
Slovenija / Slovenia	**7,0**	**6,5**	**5,9**	**5,0**	**4,4**	**3,9**	**3,4**
Ajdovščina	7,1	6,5	6,7	5,8	4,6	4,0	3,4
Brežice	6,9	5,4	5,5	4,4	4,7	3,3	3,1
Celje	7,6	7,2	6,4	5,2	4,5	3,8	3,3
Cerknica	6,9	6,5	4,9	4,1	3,6	3,5	3,4
Črnomelj	6,8	5,7	4,8	4,8	3,1	2,4	2,2
Domžale	6,6	6,5	6,1	5,3	4,3	4,2	3,3
Dravograd	9,2	6,4	4,1	4,6	3,1	3,3	2,1
Gornja Radgona	6,7	6,5	5,0	4,2	4,1	3,4	2,8
Grosuplje	7,6	6,9	5,5	4,6	3,8	3,4	2,7
Hrastnik	6,5	7,8	6,5	5,7	4,7	3,3	3,8
Idrija	8,8	8,2	8,2	6,0	5,8	4,3	3,0
Ilirska Bistrica	8,5	7,5	6,4	5,8	5,2	3,7	4,4
Izola - Isola	7,2	7,5	6,4	6,3	5,4	3,7	3,5
Jesenice	8,0	7,1	5,4	4,5	4,6	3,8	3,8
Kamnik	7,0	6,1	5,1	4,7	3,3	2,7	2,8
Kočevje	6,3	5,8	5,7	4,4	3,2	2,6	2,5
Koper - Capodistria	6,7	6,7	6,7	5,7	5,6	4,9	4,4
Kranj	8,2	8,2	7,1	6,0	5,0	4,5	3,6
Krško	6,1	5,6	4,8	4,3	4,2	3,3	2,4
Laško	6,7	6,0	5,2	5,5	4,1	4,4	4,2
Lenart	5,3	5,7	5,0	3,4	3,6	2,9	3,4
Lendava - Lendva	6,8	5,7	4,4	4,0	3,4	2,6	1,9
Litija	6,7	5,0	3,9	3,5	3,4	2,6	2,4
Ljubljana, izp./br. Bežigrad	5,6	5,8	5,7	4,9	5,0	4,6	3,7
Ljubljana, izp./br. Center	6,0	6,7	6,7	6,0	5,4	4,7	4,2
Ljubljana, izp./br. Moste-Polje	8,0	6,8	5,9	5,3	4,3	4,2	3,1
Ljubljana, izp./br. Šiška	6,7	6,2	5,7	5,8	4,8	5,0	4,0
Ljubljana, izp./br. Vič-Rudnik	5,3	4,6	5,1	5,1	4,9	4,8	4,1
Ljutomer	7,3	6,7	4,8	3,7	2,8	2,1	2,1
Logatec	8,7	8,2	5,7	5,2	4,0	2,9	3,5
Maribor	6,3	6,5	6,0	5,2	4,6	4,1	3,6
Metlika	5,9	5,2	3,2	3,2	2,8	2,1	1,9
Mozirje	6,5	5,5	4,5	2,9	3,2	2,1	1,9
Murska Sobota	6,8	5,3	5,3	3,7	3,5	2,8	2,5
Nova Gorica	7,6	7,2	6,1	5,3	4,6	4,6	3,8
Novo mesto	8,8	8,0	7,1	5,6	4,7	4,1	3,4
Ormož	5,4	6,5	4,6	3,2	2,9	2,5	3,1
Pesnica	5,8	5,4	6,2	5,5	4,8	4,9	3,5
Piran - Pirano	6,4	5,3	5,8	5,2	4,7	4,2	3,9
Postojna	6,4	7,4	6,2	4,4	4,9	4,0	3,6
Ptuj	7,2	6,9	6,4	4,3	4,0	3,5	3,3
Radlje ob Dravi	5,8	5,0	4,3	3,6	2,9	2,1	2,2
Radovljica	6,7	6,4	5,5	4,1	3,5	3,3	2,8
Ravne na Koroškem	9,8	9,5	7,4	5,2	4,0	3,8	2,5
Ribnica	6,8	5,6	3,8	2,8	2,3	2,2	1,5
Ruše	8,1	7,3	4,8	4,0	5,0	3,0	3,1
Sevnica	6,5	4,8	3,9	3,1	2,8	2,6	2,2
Sežana	8,5	7,4	7,7	6,1	5,1	4,4	4,4
Slovenj Gradec	8,3	7,1	5,8	3,8	3,9	2,5	2,4
Slovenska Bistrica	8,0	8,0	7,1	6,2	5,3	3,9	3,5
Slovenske Konjice	8,9	7,8	7,1	5,5	4,1	3,4	2,5
Šentjur pri Celju	5,8	4,1	3,7	3,4	2,7	2,8	2,5
Škofja Loka	8,8	7,0	6,1	4,8	3,5	3,3	2,8
Šmarje pri Jelšah	5,6	5,3	3,8	3,1	3,0	1,9	2,1
Tolmin	7,6	6,1	5,1	3,6	3,0	3,0	2,7
Trbovlje	6,0	6,8	6,6	6,5	6,0	5,7	5,3
Trebnje	6,8	6,0	4,2	3,5	4,1	3,3	3,1
Tržič	6,0	5,0	4,7	3,6	3,0	2,7	3,2
Velenje	6,7	6,0	5,1	4,2	3,8	4,0	3,9
Vrhnika	7,1	6,0	4,3	3,8	3,1	2,2	2,3
Zagorje ob Savi	7,1	6,7	5,4	4,7	4,2	3,3	2,5
Žalec	5,9	4,9	4,5	3,4	2,6	2,6	2,0

130. Zaposlene osebe v podjetjih, družbah in organizacijah po velikosti bruto plače, po upravnih enotah in izpostavah, september 1998 - struktura (nadaljevanje)

Persons in paid employment in enterprises, companies and organizations by amount of gross earnings, by administrative units and branch offices, September 1998 - structure (continued)

Upravne enote in izpostave Local governments unit and branch offices	Po velikosti bruto plače (%) By amount of gross earnings (%)						Delež razvrščenih Share of classified (%)	povprečna plača Average wages (SIT)
	190001 do / to 200000	200001 do / to 250000	250001 do / to 3,00000	3,00001 do / to 3,50000	3,50001 do / to 500000	500001 in več and more		
Slovenija / Slovenia	**3,1**	**8,2**	**3,9**	**2,2**	**2,8**	**2,0**	**93,3**	**157763**
Ajdovščina	3,0	6,4	2,8	1,3	1,5	1,0	96,0	143573
Brežice	3,6	5,7	2,4	1,2	1,5	1,4	95,8	138171
Celje	3,0	7,8	3,9	2,1	2,7	1,9	91,5	157507
Cerknica	2,7	7,6	2,4	1,0	0,8	1,3	97,2	140492
Črnomelj	2,1	4,2	1,6	0,8	0,8	0,7	97,1	126204
Domžale	3,2	8,5	3,8	1,9	2,3	1,7	91,7	150869
Dravograd	2,4	6,4	1,7	0,9	1,2	0,9	92,5	129131
Gornja Radgona	2,4	7,3	3,1	1,8	1,4	1,5	93,3	144476
Grosuplje	3,0	6,8	3,5	1,6	2,2	1,1	95,0	143099
Hrastnik	3,0	7,5	2,3	0,4	1,3	0,5	90,1	135774
Idrija	2,6	5,7	2,0	0,9	1,4	1,0	92,9	143077
Ilirska Bistrica	4,5	7,5	2,2	1,0	1,2	0,8	94,7	141263
Izola - Isola	3,4	6,2	2,9	1,1	2,3	1,7	91,1	150866
Jesenice	2,9	6,8	2,6	1,9	2,5	0,9	94,3	148402
Kamnik	1,8	5,5	2,2	1,5	1,4	1,3	94,3	131394
Kočevje	2,3	4,8	2,2	0,9	1,2	1,5	94,7	131735
Koper - Capodistria	3,3	10,2	4,3	2,4	2,7	2,3	93,7	166297
Kranj	3,0	8,5	4,4	2,4	3,0	2,0	93,5	163264
Krško	3,1	7,8	4,4	2,2	2,5	1,2	95,1	147734
Laško	4,0	9,3	4,7	2,2	2,0	1,3	96,6	158673
Lenart	3,0	7,8	2,0	0,7	1,6	0,2	80,3	132618
Lendava - Lendva	2,0	7,1	2,8	0,9	1,3	0,7	92,5	127158
Litija	2,6	5,8	2,4	1,2	1,8	0,6	92,6	124351
Ljubljana, izp./br. Bežigrad	3,6	12,1	7,4	5,3	5,9	4,2	89,8	201998
Ljubljana, izp./br. Center	4,5	12,6	7,4	4,5	6,4	4,6	92,6	206229
Ljubljana, izp./br. Moste-Polje	3,1	8,2	4,1	2,5	3,0	2,1	90,9	162211
Ljubljana, izp./br. Šiška	3,4	9,0	4,5	2,9	4,1	2,6	95,0	172816
Ljubljana, izp./br. Vič-Rudnik	3,6	11,6	6,7	3,8	5,4	3,3	93,6	184081
Ljutomer	1,9	6,0	2,5	0,9	1,3	0,7	95,4	130913
Logatec	1,9	5,8	2,0	1,1	1,6	0,8	92,0	137894
Maribor	3,1	8,2	3,8	2,0	2,1	1,5	93,1	154806
Metlika	2,3	4,4	1,6	1,0	1,2	0,8	96,3	122244
Mozirje	2,1	4,0	2,4	0,8	1,4	0,8	96,7	127219
Murska Sobota	1,9	5,9	2,7	1,5	1,5	1,0	93,3	136191
Nova Gorica	3,8	9,2	4,0	2,3	3,3	4,7	94,6	177743
Novo mesto	2,8	9,7	4,1	2,4	2,7	2,1	92,8	165121
Ormož	2,8	5,4	1,9	1,0	1,0	0,8	93,2	123161
Pesnica	3,4	6,7	3,3	1,5	0,9	0,8	95,9	138572
Piran - Pirano	3,6	9,3	4,3	2,8	6,9	2,3	95,8	176729
Postojna	3,0	7,9	3,4	1,5	1,5	1,0	89,4	145702
Ptuj	2,4	5,4	2,3	0,9	1,6	1,0	95,0	137861
Radlje ob Dravi	1,7	5,1	1,7	0,9	1,2	0,5	96,2	123829
Radovljica	2,2	6,3	3,1	1,2	1,5	1,1	94,9	138014
Ravne na Koroškem	2,2	5,3	2,3	1,3	1,5	0,7	93,8	139988
Ribnica	2,8	6,3	2,0	2,1	1,4	0,4	94,4	129115
Ruše	2,7	6,6	2,3	1,2	1,4	0,9	95,5	142324
Sevnica	1,9	4,2	1,9	0,7	1,4	0,5	95,2	124922
Sežana	3,9	7,8	2,3	1,9	2,1	1,0	96,3	152708
Slovenj Gradec	2,0	4,7	2,4	1,6	1,9	1,3	92,4	136851
Slovenska Bistrica	2,4	5,7	2,6	0,8	1,3	1,1	93,6	138674
Slovenske Konjice	2,3	4,8	1,7	0,8	1,6	0,9	95,1	136041
Šentjur pri Celju	2,1	6,2	2,6	1,6	1,7	1,1	94,7	132536
Škofja Loka	2,7	5,7	2,6	1,2	1,5	1,3	94,6	140612
Šmarje pri Jelšah	1,4	4,8	2,0	1,0	1,7	0,9	94,5	125953
Tolmin	2,4	4,7	2,2	0,8	1,2	0,8	93,9	127219
Trbovlje	4,1	9,4	4,2	2,2	2,3	1,4	95,7	159627
Trebnje	2,1	5,9	2,3	1,0	2,1	1,0	97,3	136912
Tržič	2,0	5,2	1,4	1,6	1,9	0,8	90,8	125913
Velenje	3,8	12,7	4,9	1,6	1,4	0,9	93,0	147979
Vrhnika	2,4	5,8	2,0	1,0	1,6	1,0	92,4	133388
Zagorje ob Savi	2,3	6,3	2,2	1,0	1,5	1,4	95,8	138518
Žalec	1,8	4,9	1,9	0,9	1,7	1,3	93,1	126826

OBJAVE REZULTATOV ADS-ja, OBDELAV PODATKOV IZ SRDAP-a TER RAZISKOVANJ ZAP-M IN ZAP-PL

Rezultati ADS so objavljeni štirikrat letno v Statističnih informacijah, Rezultatih raziskovanj št.: 607/94, 643/95 in 675/96, Statističnem letopisu ter drugih publikacijah Statističnega urada Republike Slovenije.

Rezultati obdelav podatkov iz SRDAP-a so objavljeni v publikacijah Rezultati raziskovanj 432/88, 689/97, 690/97, 691/97, 692/97, 693/97, 694/97, 706/98.

Večina enotnih statističnih standardov in definicij je objavljena v Metodološkem gradivu 1/87 (ponatis z dopolnitvami 1991), ki so ga izdali: Zavod za pokojninsko in invalidsko zavarovanje, Zavod za zdravstveno zavarovanje Slovenije, Republiški zavod za zaposlovanje in Statistični urad Republike Slovenije, in v ponatisu z dopolnitvami 1996, ki so ga izdali Ministrstvo za delo, družino in socialne zadeve, Ministrstvo za zdravstvo in Statistični urad Republike Slovenije.

Izsledki raziskovanja ZAP-M so objavljeni mesečno v Statističnih informacijah in Mesečnem statističnem pregledu, raziskovanja ZAP-PL pa dvakrat letno v Statističnih informacijah in letno v Statističnem letopisu ter Rezultatih raziskovanj.

Podatki o zaposlenih osebah so bili do sedaj objavljeni v publikacijah Statistični podatki po občinah R Slovenije do leta 1994, v Rezultatih raziskovanj št.: 1/74, 23/74-75, 69/74, 157/76-78, 189/79, 224/80, 249/78, 278/81, 319/82, 335/82, 349/83, 371/84, 387/83, 406/85, 449/85, 451/86, 455/87, 474/88, 497/89, 498/88, 554/90, 584/91, 623/92, 663/93-94 in 683/95 ter v drugih publikacijah Statističnega urada Republike Slovenije.

Podatki o plačah so bili do sedaj objavljeni v letnih pregledih o zaposlenih za leti 1952 in 1953; v statističnih gradivih 1962, 18/69, 11/72, 10/73, 2, 7, in 11/74 in 13/75; v publikacijah Rezultati raziskovanj 14, 28/74, 47/75, 76, 79 in 95/76, 102/77, 123, 125 in 137/76, 140/77, 144 in 179/78, 192/76, 194/79, 211/76, 226/79, 231 in 263/80, 281 in 311/81, 325 in 382/82, 446/84, 510/86, 87 in 88, 515/89, 517/83, 84 in 85, 519/85, 561/90, 606/91 in 676/92, 93, 94 in 95; v publikacijah Statistični podatki po občinah SR Slovenije X/65, XI/66, IX/68, II/70, VII/71, I/72, III/73, II/74, VIII/75, IV in XI/76, XIII in XVI/77, III in V/78, VI in VII/79, II in XI/80, III in V/81, IV in IX/82, VII/83, I/84, 12/85, 2/87, 5 in 26/89, 4 in 18/90, 2/92, 9/93, 6/94 in 1/96 ter v drugih publikacijah Statističnega urada Republike Slovenije.

Rezultati, iz katerih bi bilo možno ugotoviti individualne podatke, so zaradi varovanja le-teh nadomeščeni s črko "z" in upoštevani v skupnem seštevku (zaupnost podatkov je opredeljena v Zakonu o državni statistiki, Ur. list RS, št. 45/95).

PUBLICATION OF LFS RESULTS, SRE DATA PROCESSING AND ZAP-M AND ZAP-PL SURVEYS

LFS results are published four times per year in Rapid Reports, Results of Surveys No. 607/94, 643/95 and 675/96, Statistical Yearbook and other publications of the Statistical Office of the Republic of Slovenia.

Results of SRE data processing are published in Results of Surveys No. 432/88, 689/97, 690/97, 691/97, 692/97, 693/97, 694/97, 706/98.

Most common statistical standards and definitions are published in Methodological Material No. 1/87 (reprint with supplements in 1991), which was published by the Institute for Pension and Disability Insurance, the Institute for Health Insurance, the National Employment Office and the Statistical Office of the Republic of Slovenia. The 1996 reprint with supplements was published by the Ministry of Labour, Family and Social Affairs, the Ministry of Health and the Statistical Office of the Republic of Slovenia.

ZAP-M survey results are published monthly in Rapid Reports and Monthly Statistical Review, ZAP-PL survey results are published twice a year in Rapid Reports and yearly in Statistical Yearbook and Results of Surveys.

Data on persons in paid employment were published in the following publications: in Statistical Data by Communities of the (Socialist) Republic of Slovenia until 1994, in Results of Surveys No. 1/74, 23/74-75, 69/74, 157/76-78, 189/79, 224/80, 249/78, 278/81, 319/82, 335/82, 349/83, 371/84, 387/83, 406/85, 449/85, 451/86, 455/87, 474/88, 497/89, 498/88, 554/90, 584/91, 623/92, 663/93-94 and 683/95 and in other publications of the Statistical Office of the Republic of Slovenia.

Data on earnings were published in annual reviews on persons in paid employment for 1952 and 1953; in Statistical Material 1962, 18/69, 11/72, 10/73, 2, 7, and 11/74 and 13/75; in Results of Surveys 14, 28/74, 47/75, 76, 79 and 95/76, 102/77, 123, 125 and 137/76, 140/77, 144 and 179/78, 192/76, 194/79, 211/76, 226/79, 231 and 263/80, 281 and 311/81, 325 and 382/82, 446/84, 510/86, 87 and 88, 515/89, 517/83, 84 and 85, 519/85, 561/90, 606/91 and 676/92, 93, 94 and 95; in Statistical Data by Communities of the (Socialist) Republic of Slovenia X/65, XI/66, IX/68, II/70, VII/71, I/72, III/73, II/74, VIII/75, IV and XI/76, XIII and XVI/77, III and V/78, VI and VII/79, II and XI/80, III and V/81, IV and IX/82, VII/83, I/84, 12/85, 2/87, 5 and 26/89, 4 and 18/90, 2/92, 9/93, 6/94 and 1/96 and in other publications of the Statistical Office of the Republic of Slovenia.

Results from which it would be possible to establish individual data are due to data confidentiality substituted with the letter "z" and taken into consideration in the total. Data confidentiality is defined by the Law on National Statistics, OJ RS No. 45/95.

REZULTATI RAZISKOVANJ

1. Zaposleni v družbenem sektorju 1974, 38 str.
2. Letni pregled odkupa 1974, 66 str.
3. Letni pregled obrti 1974, 8 str.
4. Letni pregled cen 1974, 31 str.
5. Demografski rajoni SRS s historiatom razvoja teritorialnega območja z osnovnimi podatki iz popisov prebivalstva po osvoboditvi, 129 str.
6. Letni pregled industrije 1974, 132 str.
7. Študenti visokošolskih zavodov 1974-75, 76 str.
8. Anketa o zasebnih kmečkih gospodarstvih 1971-74, 35 str.
9. Direktorji v organizacijah združenega dela v gospodarski in družbeni dejavnosti 1975, 33 str.
10. Letni pregled komunalne dejavnosti 1973, 30 str.
11. Letni pregled kmetijstva 1974, 44 str.
12. Kulturno-umetniška in znanstvena dejavnost 1974, 42 str.
13. Letni pregled gradbeništva 1969, 47 str.
14. Osebni dohodki zaposlenih v družbenem sektorju 1974, 54 str.
15. Letni pregled gradbeništva 1970, 49 str.
16. Dohodki in izdatki organizacij združenega dela negospodarskih organizacij 1974, 65 str.
17. Letni pregled gradbeništva 1971, 50 str.
18. Letni pregled gradbeništva 1972, 50 str.
19. Letni pregled gradbeništva 1973, 48 str.
20. Družbeni produkt in narodni dohodek v letu 1974., 48 str.
21. Kulturno-umetniška in prosvetna dejavnost 1974/75, 34 str.
22. Seznam osnovnih in srednjih šol ter višjih in visokih šol na začetku šolskega leta 1975/76., 118 str.
23. Zaposleni v družbenem in zasebnem sektorju ter fluktuacija zaposlenih 1974/75, 30 str.
24. Vzgojnovarstveni zavodi v letu 1974/75 in socialni zavodi s seznamom poročevaslkih enot v letu 1974., 63 str.
25. Sestava organov in dejavnosti skupščin občin v letu 1975, 35 str.
26. Investicije 1974, družbeni in zasebni sektor., 48 str.
27. Naravno gibanje prebivalstva SRS v letu 1973, 84 str.
28. Osebni dohodki po poklicih v letu 1974, 68 str.
29. Prebivalstvo v SRS 1970-76., 35 str.
30. Osnovne šole na začetku šolskega leta 1975/76 po krajevnih skupnostih, 41 str.
31. Telesna kultura 1974, 53 str.
32. Letni pregled cen 1975, 50 str.
33. Letni pregled odkupa 1975, 74 str.
34. Periodični finančni računi 1974-1975, 35 str.
35. Letni pregled industrije 1975, 141 str.
36. Selitveno gibanje prebivalstva v SR Sloveniji 1971-1975, 29 str.
37. Osnovne in srednje šole na koncu šolskega leta 1974-1975 in začetku šolskega leta 1975-1976, 89 str.
38. Organizacije in skupnosti v gospodarstvu in negospodarstvu v SR Sloveniji, 262 str.
39. Kazensko sodna statistika 1975, 142 str.
40. Poraba reprodukcijskega materiala in prodaja po republikah v letu 1972, 40 str.
41. Letni pregled obrti 1975, 41 str.
42. Letni pregled kmetijstva 1975, 43 str.
43. Študenti visokošolskih zavodov 1975-76, 71 str.
44. Sestava in dejavnost krajevnih skupnosti 1974-1975, 89 str.
45. Letni pregled gradbeništva 174, 70 str.
46. Dohodki in izdatki organizacij združenega dela negospodarskih dejavnosti 1975, 42 str.
47. Osebni dohodki zaposlenih v družbenem sektorju 1975, 59 str.
48. Samoupravne interesne skupnosti 1975, 32 str.
49. Kulturno-umetniška in znanstvena dejavnost 1975, 57 str.
50. Industrijske organizacije in industrijski proizvodi 1975, 198 str.
51. Letni pregled gozdarstva 1975, 38 str.
52. Letni pregled prometa 1969, 102 str.
53. Letni pregled trgovine 1975, 88 str.
54. Letni pregled gostinstva 1972, 53 str.
55. Vzgojnovarstveni zavodi v šolskem letu 1975-1976, 61 str.
56. Letni pregled prometa 1970, 101 str.
57. Letni pregled prometa 1971, 99 str.
58. Osnovne šole na začetku šolskega leta 1976-77 po krajevnih skupnostih, 41 str.
59. Seznam šol s splošnimi podatki na začetku šolskega leta 1976-77, 104 str.
60. Kulturno-umetniška in prosvetna dejavnost 1975-76, 34 str.
61. Anketa o zasebnih kmečkih gospodinjstvih 1975, 28 str.
62. Telesna kultura, šport in rekreacija v letu 1975, 53 str.
63. Letni pregled prometa 1972, 100 str.
64. Letni pregled prometa 1973, 104 str.
65. Sestava in dejavnost krajevnih skupnosti 1975-1976, 90 str.
66. Družbena prehrana v letu 1970, 100 str.
67. Pregled sprememb v potrošnji po anketah v letih 1963, 1968 in 1973 v Sloveniji, 100 str.
68. Osnovne in srednje šole na začetku šolskega leta 1975-76 in začetku 1976-77, 80 str.
69. Zaposleni v družbenem sektorju 1974, 44 str.
70. Letni pregled prometa 1974, 104 str.
71. Družbeni produkt in narodni dohodek v letu 1975, 48+(IV) str.
72. Letni pregled prometa 1975, 84 str.
73. Investicije 1975 (družbeni in zasebni sektor), 51 str.
74. Letni pregled cen 1976, 54 str.
75. Naravno gibanje prebivalstva SR Slovenije 1974, 100 str.
76. Osebni dohodki delavcev v združenem delu 1976, 65 str.
77. Letni pregled industrije 1976, 106 str.
78. Letni pregled odkupa 1976, 42 str.
79. Osebni dohodki po poklicih 1976, 77 str.
80. Študenti 1976/77 in diplomanti 1976, 78 str.
81. Letni pregled prometa 1976, 87 str.
82. Kazensko sodna statistika 1976, 123 str.
83. Letni pregled gozdarstva 1976, 40 str.
84. Letni pregled trgovine 1976, 84 str.
85. Letni pregled kmetijstva 1976, 44 str.
86. Vzgojnovarstveni zavodi v šolskem letu 1976/77 in socialni zavodi v letu 1976 s seznamom poročevalskih enot, 81 str.
87. Popis učiteljev 1976, 81 str.
88. Kulturno-umetniška in znanstveno-raziskovalna dejavnost 1976, 46 str.
89. Naravno gibanje prebivalstva SR Slovenije 1975, 102. str.
90. Anketa o zasebnih kmečkih gospodinjstvih 1976, 34 str.
91. Osnovne šole na začetku šolskega leta 1977/78 po krajevnih skupnostih, 41 str.
92. Družbeni proizvod in narodni dohodek v letu 1976, 78 str.
93. Seznam šol s splošnimi podatki za začetkek šolskega leta 1977/78, 113 str.
94. Družbena prehrana 1977, 41 str.
95. Osebni dohodki po poklicih 1976, 65 str.
96. Osnovne in srednje šole na koncu šolskega leta 1976/77 in začetku 1977/78, 75 str.
97. Letni pregled gozdarstva, 40 str.
98. Telesna vzgoja, šport in rekreacija v letu 1976, 50 str.
99. Kulturno-umetniška in prosvetna dejavnost 1975/76 in 1976/77, 61 str.
100. Investicije 1976, 66 str.
101. Sestava in dejavnost krajevnih skupnosti 1976-77, 75 str.
102. Osebni dohodki delavcev v združenem delu 1977, 69 str.
103. Letni pregled industrije 1977, 175 str.
104. Letni pregled cen 1977, 60 str.
105. Študenti 1977-78 in diplomanti 1977, 77 str.
106. Letni pregled kmetijstva 1977, 44 str.
107. Letni pregled prometa 1977, 77 str.
108. Industrijske organizacije 1965-1976 in proizvodi 1976, 212 str.
109. Letni pregled gostinstva 1976, 56 str.
110. Samoupravne interesne skupnosti 1977, 40 str.
111. Popis zaposlenih delavcev 31.12.1976, 74 str.
112. Popis zaposlenih delavcev 31.12.1976 - Zaposleni delavci v združenem delu v SR Sloveniji in v tujini ter po občinah SR Slovenije, 43 str.
113. Vzgojnovarstvene organizacije v šolskem letu 1977/78 s seznamom poročevalskih enot, 81 str.

114. Letni pregled trgovine 1977, 85 str.
115. Letni pregled odkupa 1977, 68 str.
116. Volitve 1978, 79 str.
117. Letni pregled obrti, 36 str.
118. Kazensko sodna statistika 1977, 90 str.
119. Desezonirane časovne vrste SR Slovenije, 181 str.
120. Kulturno-umetniška in znanstveno-raziskovalna dejavnost 1976-1977, 91 str.
121. Družbeni proizvod in narodni dohodek v SR Sloveniji 1977, 68 str.
122. Naravno gibanje prebivalstva 1976, 90 str.
123. Popis zaposlenih 31.12.1976, osebni dohodki delavcev v združenem delu po področjih dejavnosti v SRS, 70 str.
124. Družbena prehrana 1978, 40 str.
125. Popis zaposlenih 31.12.1976, osebni dohodki delavcev v združenem delu po občinah v SR Sloveniji, 42 str.
126. Letni pregled gostinstva 1974, 55 str.
127. Letni pregled gostinstva 1975, 54 str.
128. Rezultati popisa namestitvenih zmogljivosti v SR Sloveniji 31. avgusta 1977, 50 str.
129. Letni pregled turizma 1973-1976, 325 str.
130. Seznam šol s splošnimi podatki ob začetku šol
131. Popis zaposlenih delavcev v 31.12.1976. Zaposleni delavci v združenem delu v SR Sloveniji po skupinah poklicev in področjih dejavnosti, 80 str.
132. Prihodki in odhodki organizacij združenega dela negospodarskih dejavnosti, 51 str.
133. Letni pregled gradbeništva 1975, 74 str.
134. Letni pregled gradbeništva 1976, 79 str.
135. Telesna vzgoja in športna rekreacija 1977, 48 str.
136. Kulturno umetniška in prosvetna dejavnost 1977/78, 32 str.
137. Popis zaposlenih delavcev 3.12.1976. Osebni dohodki delavcev v združenem delu po skupinah poklicev in področjih dejavnosti v SR Sloveniji, 67 str.
138. Letni pregled gozdarstva 1978, 38 str.
139. Letni pregled gostinstva 1977, 62 str.
140. Osebni dohodki po poklicih v letu 1977, 77 str.
141. Anketa o zasebnih kmečkih gospodinjstvih 1977, 32 str.
142. Komunalne dejavnosti 1974, 32 str.
143. Letni pregled cen 1978, 62 str.
144. Osebni dohodki delavcev v združenem delu 1978, 69 str.
145. Letni pregled gradbeništva 1977, 102 str.
146. Letni pregled komunalne dejavnosti 1975, 27 str.
147. Investicije 1977 (Združeno in samostojno osebno delo) 72 str.
148. Izkoriščenost zmogljivosti v industriji 1976,42 str.
149. Letni pregled komunalne dejavnosti 1976, 29 str.
150. Letni pregled industrije 1978, 163 str.
151. Zmogljivosti in uporaba opreme za avtomatsko obdelavo podatkov v letu 1976, 42 str.
152. Osnovne in srednje šole konec šolskega leta 1977/78 in ob začetku šolskega leta 1978/79, 78 str.
153. Letni pregled kmetijstva 1978, 78 str.
154. Anketa o številu živine 15.1.1976, 43 str.
155. Študenti 1978/79 in diplomanti 1978, 102 str.
156. Osnovne šole po krajevnih skupnostih ob začetku šolskega leta 1978/79, 141 str.
157. Delavci v združenem delu in samostojnem osebnem delu, pripravniki ter fluktuacija delavcev 1976-1978, 32 str.
158. Letni pregled trgovine 1978, 84 str.
159. Letni pregled odkupa 1978, 82 str.
160. Organizacije in skupnosti v gospodarstvu in negospodarstvu SR Slovenije, stanje 30.6.1979 879 str.
161. Vzgojnovarstvene organizacije 1978/79 in socialni zavodi 1978 s seznamom poročevalskih enot, 102 str.
162. Družbena prehrana v 1979, 38 str.
163. Letni pregled prometa in zvez v 1978, 76 str.
164. Sestava organov in dejavnost skupščin občin 1979, 36 str.
165. Kazensko sodna statistika 1978, 96 str.
166. Samoupravne interesne skupnosti 1978, 48 str.
167. Družbeni proizvod in narodni dohodek v SR Sloveniji 1978, 89 str.
168. Letni pregled komunalne dejavnosti 1977, 36 str.
169. Sestava krajevnih skupnosti 1978, 52 str.
170. Raziskovalne organizacije 1978, 50 str.
171. Letni pregled gradbeništva 1978, 104 str.
172. Prihodki in odhodki OZD negospodarskih dejavnosti 1978, 36 str.
173. Prodaja po republikah in poraba reprodukcijskega materiala v SR Sloveniji 1976, 48 str.
174. Letni pregled gostinstva 173, 42 str.
175. Naravno gibanje prebivalstva SR Slovenije 1977, 110 str.
176. Anketa o zasebnih kmečkih gospodinjstvih 1978, 38 str.
177. Popis zaposlenih delavcev 31.12.1976 (Zaposleni delavci, v združenem delu po panogah dejavnosti v SR Sloveniji), 151 str.
178. Letni pregled turizma 1977, 114 str.
179. Osebni dohodki za določene poklice 1978, 59 str.
180. Kulturno-umetniška in prosvetna dejavnost 1978/79, 39 str.
181. Letni pregled gostinstva 1978, 58 str.
182. Letni pregled turizma 1978, 118 str.
183. Letni pregled komunalne dejavnosti 1978, 35 str.
184. Letni pregled obrti 1977, 43 str.
185. Anketa o številu živine 15.1.1977, 65 str.
186. Letni pregled obrti 1978, 37 str.
187. Anketa o številu živine 15.1.1978, 67 str.
188. Seznam šol s splošnimi podatki ob začetku šolskega leta 1979/80, 124 str.
189. Delavci v združenem delu in samostojnem osebnem delu, pripravniki ter fluktuacija delavcev 1979, 45 str.
190. Telesna vzgoja, šport in športna rekreacija v letu 1978, 52 str.
191. Letni pregled zunanje trgovine 1976, 325+58 str.
192. Popis zaposlenih delavcev 31.12.1976, delavci in osebni dohodki v združenem delu po medobčinskih skupnostih (regijah) v SR Sloveniji, 84 str.
193. Investicije 1978, 94 str.
194. Osebni dohodki delavcev v združenem delu 1979, 73 str.
195. Selitveno gibanje prebivalstva SR Slovenije 1977, 195 str.
196. Letni pregled gozdarstva 1979, 38 str.
197. Kultura, umetnost, informacije 1978, 61+32 str.
198. Letni pregled cen 1979, 59 str.
199. Letni pregled industrije 1979, 165 str.
200. Industrijske organizacije in industrijski proizvodi 1977, 184+6 str.
201. Industrijske organizacije po občinah 1977, 64+6 str.
202. Industrijske organizacije in industrijski proizvodi 1978, 219+8 str.
203. Industrijske organizacije po občinah 1978, 71+8 str.
204. Osnovne in srednje šole konec šolskega leta 1978/79 in ob začetku šolskega leta 1979/80, 75 str.
205. Osnovne šole po krajevnih skupnostih ob začetku šolskega leta 1979/80, 44+11 str.
206. Letni pregled obrti 1979, 34+17 str.
207. Letni pregled kmetijstva 1979, 43+44 str.
208. Kazensko sodna statistika 1979, 79+22 str.
209. Letni pregled zunanje trgovine 1977, 348+54 str.
210. Študenti 1979/80 in diplomanti 1979, 105+17 str.
211. Popis zaposlenih delavcev 31.12.1976. Osebni dohodki delavcev v združenem delu v SR Sloveniji po panogah dejavnosti, 104 str.
212. Letni pregled odkupa 1979, 69+13 str.
213. Raziskovalne organizacije 1979, 41+10 str.
214. Prostovoljne dejavnosti učencev osnovnih in srednjih šol v šolskem letu 1978/79, 48+5 str.
215. Družbeni proizvod in narodni dohodek v SR Sloveniji 1979, 79+3 str.
216. Vzgojnovarstvene organizacije v šolskem letu 1979/80 s seznamom poročevalskih enot, 65+14 str.
217. Letni pregled trgovine 1979, 65+28 str.
218. Samoupravne interesne skupnosti 1979, 52+4 str.
219. Letni pregled gostinstva 1979, 56+7 str.
220. Letni pregled gradbeništva 1979, 100+33 str.

221. Naravno gibanje prebivalstva SR Slovenije 1978, 95+6 str.
222. Letni pregled turizma 1979, 113+12 str.
223. Letni pregled zunanje trgovine 1979, 321+34 str.
224. Delavci v združenem delu in samostojnem osebnem delu, pripravniki ter fluktuacija delavcev 1980, 31+2 str.
225. Družbena prehrana 1980, 35 str.
226. Osebni dohodki za določene poklice 1979, 47+2 str.
227. Seznam šol s splošnimi podatki ob začetku šolskega leta 1980/81, 112 str.
228. Popis prebivalstva, gospodinjstev in stanovanj v SR Sloveniji 31.3.1981, 186 str.
229. Popis prebivalstva, gospodinjstev in stanovanj v SR Sloveniji 31.3.1981, 51 str.
230. Letni pregled industrije 1980, 155+2 str.
231. Osebni dohodki delavcev v združenem delu 1980, 72 str.
232. Letni pregled zunanje trgovine 1978, 263 str.
233. Osnovne šole po krajevnih skupnostih ob začetku šol. leta 1980/81, 57 str.
234. Letni pregled cen 1980, 61 str.
235. Letni pregled gozdarstva 1980, 36 str.
236. Osnovne in srednje šole konec šol. leta 1979/80 in ob začetku šol. l. 1980/81, 75 str.
237. Letni pregled kmetijstva 1980, 41 str.
238. Kulturno-umetniška in prosvetna dejavnost 1979/80, 40 str.
239. Študenti 1980/81 in diplomanti 1980, 128 str.
240. Prihodki in odhodki organizacij združenega dela neproizvodnih dejavnosti 1979, 36 str.
241. Anketa o zasebnih kmečkih gospodinjstvih 1979, 31 str.
242. Letni pregled turizma 1980, 116 str.
243. Letni pregled odkupa 1980, 70 str.
244. Zmogljivosti in uporaba opreme za avtomatsko obdelavo podatkov 1978, 42 str.
245. Seznam teritorialnih enot v SR Sloveniji s šiframi (občine, naselja, ulice, krajevne skupnosti, krajevni uradi, pošte), 598 str.
246. Prodaja po republikah in poraba reprodukcijskega materiala v SR Sloveniji, 1978, 40 str.
247. Industrijske organizacije po občinah 1979, 94 str.
248. Izkoriščenost zmogljivosti v industriji 1978, 55 str.
249. Delavci v združenem delu 1978, 82 str.
250. Letni pregled gostinstva 1980, 67 str.
251. Letni pregled komunalne dejavnosti 1979, 37 str.
252. Letni pregled zunanje trgovine 1980, str. 338
253. Industrijske organizacije in industrijski proizvodi 1979, 249 str.
254. Družbena prehrana 1981, 38 str.
255. Naravno gibanje prebivalstva SR Slovenije 1979, 102 str.
256. Letni pregled obrti 1980, 51 str.
257. Letni pregled trgovine 1980, 74 str.
258. Vzgojnovarstvene organizacije v šolskem letu 1980/81, socialni zavodi 1980 in seznam poročevalskih enot, 68 str.
259. Letni pregled investicij 1979, 38 str.
260. Sestava krajevnih skupnosti 1980, 33 str.
261. Prihodki in odhodki organizacij združenega dela neproizvodnih dejavnosti 1980, 32 str.
262. Kazenska sodna statistika 1980, 86 str.
263. Osebni dohodki za določene poklice 1980, 42 str.
264. Popis prebivalstva, gospodinjstev in stanovanj v SR Sloveniji 31.3.1981, 43 str.
265. Raziskovalne organizacije 1980, 62 str.
266. Družbeni proizvod in narodni dohodek v SR Sloveniji 1980, 68 str.
267. Samoupravne interesne skupnosti 1980, 46 str.
268. Kultura, umetnost, informacije 1979, 44 str.
269. Industrijske organizacije po občinah 1980, 105 str.
270. Industrijske organizacije in proizvodi 1980, 245 str.
271. Seznam šol s splošnimi podatki ob začetku šolskega leta 1981/82, 115 str.
272. Letni pregled gradbeništva 1980, 109 str.
273. Popis zaposlenih delavcev 31.12.1976: zaposleni delavci v združenem delu po šolski izobrazbi v SR Sloveniji, 70 str.
274. Kultura, umetnost, informacije 1980, 47 str.
275. Popis prebivalstva, gospodinjstev in stanovanj v SR Sloveniji 31.3.1981 (prebivalstvo po starosti, rezultati po občinah), 294 str.
276. Letni pregled industrije 1981, 180 str.
277. Letni pregled investicij 1980, 44 str.
278. Delavci v ZD in samostojnem osebnem delu, pripravniki ter fluktuacija delavcev 1981, 49 str.
279. Letni pregled gozdarstva 1981, 36 str.
280. Anketa o zasebnih kmečkih gospodinjstvih 1980, 34 str.
281. Osebni dohodki delavcev v združenem delu 1981, 59 str.
282. Popis prebivalstva, gospodinjstev in stanovanj v SR Sloveniji 31.3.1981 (končni rezultati po občinah), 159 str.
283. Kulturno-umetniška in prosvetna dejavnost 1980/81 62 str.
284. Letni pregled kmetijstva 1981, 39 str.
285. Študenti 1981/82 in diplomanti 1981, 112 str.
286. Osnovne in srednje šole konec šolskega leta 1980/81 in ob začetku šolskega leta 1981/82, 78 str.
287. Letni pregled cen 1981, 74 str.
288. Osnovne šole po krajevnih skupnostih ob začetku šolskega leta 1981/82, 68 str.
289. Letni pregled odkupa 1981, 77 str.
290. Naravno gibanje prebivalstva SR Slovenije 1980, 99 str.
291. Vzgojnovarstvene organizacije v šolskem letu 1981/82 s seznamom poročevalskih enot, 59 str.
292. Kazensko sodna statistika 1981, 60 str.
293. Letni pregled trgovine 1981, 74 str.
294. Raziskovalne organizacije 1981, 47 str.
295. Letni pregled obrti 1981, 34 str.
296. Samoupravne interesne skupnosti 1981 (Dejavnost organov), 52 str.
297. Letni pregled komunalne dejavnosti 1981, 63 str.
298. Letni pregled turizma 1981, 127 str.
299. Prodajna zmogljivost omrežja trgovine na drobno 1980, 95 str.
300. Industrijske organizacije po občinah 1981, 89 str.
301. Letni pregled gradbeništva, 111 str.
302. Industrijske organizacije in industrijski proizvodi 1981, 214 str.
303. Letni pregled prometa in zvez 1979, 73 str.
304. Popis prebivalstva, gospodinjstev in stanovanj v SR Sloveniji 31.3.1981, prebivalstvo po materialnem jeziku, pismenosti in obiskovanju šole, (rezultati po občinah), 172 str.
305. Popis prebivalstva, gospodinjstev in stanovanj v SR Sloveniji 31.3.1981, skupno in kmečko prebivalstvo po občinah, 242 str.
306. Popis prebivalstva, gospodinjstev in stanovanj v SR Sloveniji 31.3.1981, preselitve, (rezultati po občinah), 128 str.
307. Popis prebivalstva, gospodinjstev in stanovanj v SR Sloveniji, 31.3.1981: Prebivalstvo na začasnem delu v tujini (rezultati po občinah 158 str.
308. Prihodki in odhodki organizacij združenega dela neproizvodnih dejavnosti 1981, 37 str.
309. Letni pregled gostinstva 1981, 56 str.
310. Seznam šol s splošnimi podatki ob začetku šolskega leta 1982/83, 107 str.
311. Osebni dohodki za določene poklice 1981, 41 str.
312. Kultura, umetnost, informacije, 1981., 51 str.
313. Letni pregled industrije 1982., 178 str.
314. Popis prebivalstva, gospodinjstev in stanovanj v SR Sloveniji 31.3.1981; gospodinjstva, ki imajo kmečko gospodarstvo (rezultati po občinah)., 258 str.
315. Družbeni proizvod in narodni dohodek 1981., 67 str.
316. Letni pregled gozdarstva 1981., 35 str.
317. Osnovne in srednje šole konec šolskega leta 1981/82 in ob začetku šolskega leta 1982/83., 79 str.
318. Volitve 1982., 62 str.
319. Delavci v ZD in samostojnem osebnem delu 1982., 48 str.
320. Kulturno-umetniška in prosvetna dejavnost 1981/82., 60 str.
321. Družbena prehrana 1982., 46 str.
322. Študenti 1982/83, diplomanti 1982., 109 str.
323. Popis prebivalstva, gospodinjstev in stanovanj, v SR Sloveniji 31.3.1981 Stanovanja (rezultati po občinah)., 145 str.
324. Letni pregled investicij 1981., 38 str.
325. Osebni dohodki delavcev v ZD 1982., 82 str.
326. Letni pregled cen 1982., 62 str.
327. Letni pregled kmetijstva 1982, 42 str.
328. Letni pregled zunanje trgovine 1982., 344 str.

329. Vzgojnovarstvene organizacije v šolskem letu 1982/83 in socialni zavodi 1982 s seznamom poročevalskih enot., 74 str.
330. Raziskovalne organizacije 1982., 48 str.
331. Kazensko sodna statistika 1982., 77 str.
332. Letni pregled odkupa 1982., 60 str.
333. Letni pregled zunanje trgovine 1982., 342 str.
334. Družbena prehrana 1983., 40 str.
335. Delavci v združenem delu 1982., 96 str.
336. Popis prebivalstva, gospodinjstev in stanovanj v SR Sloveniji, 31.3.1981
Način ogrevanja v kurilni sezoni 1980-1981
(Rezultati po občinah)., 146 str.
337. Naravno gibanje prebivalstva SR Slovenije 1981., 99 str.
338. Zmogljivost in uporaba opreme za avtomatsko obdelavo podatkov 1981., 43 str.
339. Letni pregled gostinstva 1982., 45 str.
340. Sestava krajevnih skupnosti 1982., 31 str.
341. Prihodki in odhodki organizacij združenega dela negospodarskih dejavnosti 1982., 25 str.
342. Letni pregled trgovine 1982., 70 str.
343. Seznam šol s splošnimi podatki ob začetku šolskega leta 1983/84., 95 str.
344. Sestava organov samoupravnih interesnih skupnosti 1982, 48 str.
345. Družbeni proizvod in narodni dohodek v SR Sloveniji 1982, 69 str.
346. Popis prebivalstva, gospodinjstev in stanovanj v SR Sloveniji, 31.3.1981. Zaposleni po področjih dejavnosti in po naseljih 124 str.
347. Osnovne in srednje šole konec šolskega leta 1982/83 in ob začetku šolskega leta 1983/84 93 str.
348. Prodajne zmogljivosti v trgovini na drobno 1982, 11 str.
349. Delavci v združenem delu in samostojnem osebnem delu, pripravniki ter fluktuacija delavcev 1983, 44 str.
350. Telesna vzgoja, šport in športna rekreacija 1979, 41 str.
351. Telesna vzgoja, šport in športna rekreacija 1980, 47 str.
352. Letni pregled industrije 1983, 179 str.
353. Kultura, umetnost in informacije 1982/83, 90 str.
354. Letni pregled investicij 1982, 40 str.
355. Letni pregled cen 1983, 56 str.
356. Letni pregled gozdarstva 1983, 40 str.
357. Letni pregled gradbeništva 1982, 100 str.
358. Študenti 1983/84, Diplomanti 1983, 104 str.
359. Letni pregled prometa in zvez 1980, 80 str.
360. Letni pregled kmetijstva 1983, 43 str.
361. Letni pregled zunanje trgovine 1983, 358 str.
362. Kazensko sodna statistika 1983, 84 str.
363. Letni pregled odkupa 1983, 64 str.
364. Letni pregled gostinstva 1983, 47 str.
365. Letni pregled trgovine 1983, 68 str.
366. Družbena prehrana 1984, 50 str.
367. Letni pregled turizma 1982, 120 str.
368. Vzgojnovarstvene organizacije v šolskem letu 1983-84 in socialni zavodi 1982 s seznamom poročevalskih enot, 67 str.
369. Seznam šol s splošnimi podatki ob začetku šolskega leta 1984-85, 71 str.
370. Samoupravne interesne skupnosti 1983 (dejavnost organov), 50 str.
371. Delavci v združenem delu in samostojnem osebnem delu, pripravniki ter fluktuacija delavcev 1984, 45 str.
372. Raziskovalne organizacije 1983, 60 str.
373. Letni pregled gozdarstva 1984, 35 str.
374. Prihodki in odhodki organizacij združenega dela neproizvodnih dejavnosti 1983, 23 str.
375. Letni pregled komunalne dejavnosti 1982, 35 str.
376. Industrijske organizacije po občinah 1982, 98 str.
377. Študenti 1984/85, Diplomanti 1984,98 str.
378. Industrijske organizacije in industrijski proizvodi 1982, 252 str.
379. Osnovne in srednje šole konec šolskega leta 1983 84 in ob začetku šolskega leta 1984/85 79 str.
380. Popis šolskih zgradb 1984, 89 str.
381. Kultura, umetnost in informacije 1983/84,112 str.
382. Osebni dohodki za določene poklice 1982, 1983, 73 str.
383. Letni pregled kmetijstva 1984, 43 str.
384. Letni pregled turizma 1983, 118 str.
385. Pregled teritorialnih enot v SR Sloveniji s šiframi (občine, naselja, ulice, krajevne skupnosti, krajevni uradi, pošte), 560 str. Spremembe, št. 10, 4 str., št. 11, 4 str., št.12, 70 str.
386. Letni pregled trgovine 1984, 68 str.
387. Delavci v združenem delu 1983, 79 str.
388. Izobraževanje v združenem delu v šolskem letu 1983/84, 46 str.
389. Prihodki in odhodki organizacij združenega dela neproizvodnih dejavnosti 1984, 25 str.
390. Letni pregled 1984, 56 str.
391. Letni pregled komunalne dejavnosti 1983, 63 str.
392. Letni pregled odkupa 1984, 61 str.
393. Delavci v srednjem usmerjenem izobraževanju na začetku šolskega leta 1984/85, 54 str.
394. Industrijske organizacije in industrijski proizvodi 1983, 287 str.
395. Vzgojnovarstvene organizacije v šolskem letu 1984/85 in socialni zavodi 1984 s seznamom poročevalskih enot, 68 str.
396. Letni pregled gradbeništva 1983, 113 str.
397. Industrijske organizacije po občinah 1983, 108 str.
398. Letni pregled zunanje trgovine 1984, 370 str.
399. Kazensko sodna statistika 1984, 84 str.
400. Obveščanje v združenem delu 1982, 1984, 32 str.
401. Seznam šol s splošnimi podatki ob začetku šolskega leta 1985/1986, 76 str.
402. Letni pregled investicij 1983, 40 str.
403. Sestava organov samoupravnih interesnih skupnosti 1984, 44 str.
404. Sestava krajevnih skupnosti 1984, 31 str.
405. Družbeni proizvod in narodni dohodek v SR Sloveniji 1983 in 1984, 119 str.
406. Delavci v združenem delu in samostojnem osebnem delu, pripravniki ter fluktuacija delavcev 1985, 46 str.
407. Letni pregled gostinstva 1984, 47 str.
408. Raziskovalne organizacije 1984, 60 str.
409. Naravno gibanje prebivalstva SR Slovenije 1982, 105 str.
410. Letni pregled industrije 1984, 211 str.
411. Letni pregled gozdarstva 1985, 35 str.
412. Študenti 1985/86 in 1986/87, 147 str.
413. Letni pregled kmetijstva 1985, 43 str.
414. Seznam šol s splošnimi podatki ob začetku šolskega leta 1986/87, 63 str.
415. Letni pregled investicij 1984, 54 str.
416. Diplomanti 1985, 43 str.
417. Letni pregled turizma 1984, 117 str.
418. Ocene števila prebivalstva po starosti in spolu za leta 1981 do 1985, 34 str.
419. Osnovne in srednje šole konec šolskega leta 1984/85 in ob začetku šolskega leta 1985/86, 78 str.
420. Kultura, umetnost in informacije 1984/85, 108 str.
421. Volitve 1986, 36 str.
422. Letni pregled obrti 1984, 30 str.
423. Letni pregled odkupa 1985, 69 str.
424. Letni pregled trgovine 1985, 1986, 91 str.
425. Kazensko sodna statistika 1985, 70 str.
426. Raziskovalne organizacije 1985, 50 str.
427. Letni pregled gostinstva 1985, 42 str.
428. Letni pregled cen 1985, 51 str.
429. Samoupravne interesne skupnosti 1985 (dejavnost organov), 51 str.
430. Prodajne zmogljivosti v trgovini na drobno 1984, 81 str.
431. Študenti 1987/88 in diplomanti 1986 in 1987, 118 str.
432. Popis delavcev v združenem delu stanje 31.12.1986, 594 str.
433. Vzgojnovarstvene organizacije v šolskem letu 1985/86 in socialni zavodi 1984 s seznamom poročevalskih enot, 67 str.
434. Popis pedagoških delavcev 1986, 76 str.
435. Prihodki in odhodki organizacij združenega dela neproizvodnih dejavnosti 1985, 26 str.
436. Letni pregled gradbeništva 1984, 1985, 127 str.

437. Letni pregled investicij 1985, 40 str.
438. Letni pregled gozdarstva 1986, 31 str.
439. Družbeni proizvod in narodni dohodek v SR Sloveniji 1985, 69 str.
440. Letni pregled industrije 1985 in 1986, 401 str.
441. Študenti 1988/89 diplomanti 1988 in individualni popis pedagoških delavcev višjih in visokih šol 1987, 146 str.
442. Letni pregled kmetijstva 1985, 40 str.
443. Kazensko sodna statistika 1986, 116 str.
444. Letni pregled zunanje trgovine 1985, 377 str.
445. Letni pregled cen 1986, 56 str.
446. Osebni dohodki za določene poklice 1984, 49 str.
447. Letni pregled industrije 1987, 216 str.
448. Seznam šol s splošnimi podatki ob začetku šolskega leta 1987/88, 65 str.
449. Delavci v združenem delu 1985, 92 str.
450. Letni pregled zunanje trgovine 1986, 374 str.
451. Delavci v združenem delu in samostojnem osebnem delu, pripravniki ter fluktuacija delavcev 1986, 45 str.
452. Letni pregled cen 1987, 50 str.
453. Raziskovalne organizacije 1986, 67 str.
454. Letni pregled odkupa 1986, 61 str.
455. Delavci v združenem delu in samostojnem osebnem delu, pripravniki ter fluktuacija delavcev 1987, 41 str.
456. Letni pregled gozdarstva 1987, 31 str.
457. Letni pregled investicij 1986, 43 str.
458. Prodajne zmogljivosti v trgovini na drobno 1986, 116 str.
459. Prihodki in odhodki organizacij združenega dela neproizvodnih dejavnosti 1986, 27 str.
460. Osnovne in srednje šole konec šolskega leta 1985/86 in 1986/87 in na začetku šolskega leta 1986/87 in 1987/88, 133 str.
461. Kazensko sodna statistika 1987, 91 str.
462. Kultura, umetnost in informacije 1985/86, 95 str.
463. Raziskovalne organizacije 1986, 51 str.
464. Vzgojnovarstvene organizacije v šolskem letu 1986/87 in 1987/88 in socialni zavodi 1986 s seznamom poročevalskih enot, 92 str.
465. Družbeni proizvod in narodni dohodek v SR Sloveniji 1986 in 1987, 121 str.
466. Letni pregled kmetijstva 1987, 43 str.
467. Letni pregled turizma 1985-1987, 311 str.
468. Letni pregled odkupa 1987, 62 str.
469. Seznam šol s splošnimi podatki ob začetku šolskega leta 1988/89, 68 str.
470. Letni pregled obrti 1982 in 1983, 48 str.
471. Letni pregled gozdarstva 1988, 27 str.
472. Letni pregled trgovine 1987, 62 str.
473. Letni pregled investicij 1987, 39 str.
474. Delavci v združenem delu in samostojnem osebnem delu, pripravniki ter fluktuacija delavcev 1988, 41 str.
475. Vzgojnovarstvene organizacije v šolskem letu 1988/89 in socialni zavodi 1988 s seznamom poročevalskih enot, 68 str.
476. Letni pregled gradbeništva 1986/87, 140 str.
477. Kultura, umetnost in informacije 1986/87, 108 str.
478. Študenti 1989/90, 75 str.
479. Osnovne in srednje šole konec šolskega leta 1987/88 in ob začetku šolskega leta 1988/89, 120 str.
480. Kazensko sodna statistika 1988, 90 str.
481. Letni pregled kmetijstva 1988, 40 str.
482. Letni pregled cen 1988, 49 str.
483. Letni pregled prometa in zvez 1987, 78 str.
484. Študenti 1987/88 in diplomanti 1986 in 1987, 118 str.
485. Anketa o porabi gospodinjstev 1984-1988, 138 str.
486. Kultura, umetnost in informacije 1987/88, 81 str.
487. Letni pregled gostinstva 1987, 54 str.
488. Letni pregled industrije 1988, 202 str.
489. Družbeni proizvod in narodni dohodek v SR Sloveniji 1988, 125 str.
490. Prihodki od neproizvodnih dejavnosti 1987 in 1988, 39 str.
491. Letni pregled investicij 1988, 44 str.
492. Osnovne in srednje šole konec 1988/89 in na začetku šolskega leta 1989/90, 119 str.
493. Seznam šol s splošnimi podatki ob začetku šolskega leta 1989/90, 66 str.
494. Letni pregled obrti 1985-1987,str. 165 str.
495. Kultura, umetnost in informacije 1988/89, 75 str.
496. Letni pregled gozdarstva 1989,str. 26 str.
497. Letni pregled zaposlenih 1989, 37 str.
498. Delavci v združenem delu 1988, 68 str.
499. Zmogljivost in uporaba opreme za AOP 1988, 78 str.
500. Letni pregled prometa in zvez 1988, 78 str.
501. Naravno gibanje prebivalstva SRS 1983-1987 I. Rojstva,103 str.
502. Naravno gibanje prebivalstva SRS 1983-1987 II. Umrli,122 str.
503. Popis pedagoških delavcev 1989,87 str.
504. Diplomanti, doktorji znanosti, visokošolski učitelji 1989, 113 str.
505. Letni pregled cen 1989, 49 str.
506. Naravno gibanje prebivalstva 1983-1987, sklenjene in razvezane zakonske zveze, 105 str.
507. Družbena prehrana 1988,47 str.
508. Letni pregled odkupa 1988,60 str.
509. Raziskovalne organizacije 1988, 61 str.
510. Osebni dohodki delavcev v združenem delu 1986-1988, 144 str.
511. Volitve 1990, 108 str.
512. Kazensko sodna statistika 1989, 87 str.
513. Letni pregled industrije 1989, 218 str.
514. Naravno gibanje prebivalstva1988, 108 str.
515. Osebni dohodki delavcev v združenem delu 1989, 64 str.
516 Letni pregled kmetijstva 1989, 49 str.
517. Osebni dohodki delavcev v združenem delu 1983, 1984, 1985, 215 str.
518. Pregled prometa in zvez 1981-1985, 88 str.
519. Osebni dohodki za določene poklice 1985, 54 str.
520. Letni pregled prometa in zvez 1986, 81 str.
521. Letni pregled gostinstva 1986,41 str.
522. Letni pregled gostinstva 1988, 58 str.
523. Prodaja po republikah in prodaja reprodukcijskega materiala 1987, 49 str.
524. Izkoriščenost zmogljivosti v industriji 1983, 1988, 98 str.
525. Industrijske organizacije po občinah 1984-1988, 398 str.
526. Industrijske organizacije in proizvodi 1984, 276 str.
527. Industrijske organizacije in industrijski proizvodi 1985, 246 str.
528. Industrijske organizacije in industrijski proizvodi 1986, 274 str.
529. Industrijske organizacije in industrijski proizvodi 1987, 278 str.
530. Letni pregled gradbeništva 1988, 72 str.
531. Industrijske organizacije in industrijski proizvodi 1988, 311 str.
532. Vzgojnovarstvene organizacije 1989/90 in socialni zavodi 1988, 71 str.
533. Študenti 1990/91, 71 str.
534. Letni pregled odkupa 1989, 61 str.
535. Raziskovalne organizacije 1989, 71 str.
536. Pregled turizma 1988, 1989, 235 str.
537. Letni pregled trgovine 1988 in 1989, 69 str.
538. Prvi- začasni podatki popisa prebivalstva, gospodinjstev, stanovanj in kmečkih gospodarstev v Republiki Sloveniji v letu 1991 po občinah, naseljih in krajevnih skupnostih, 132 str.
539. Anketa o porabi gospodinjstev 1989, 77 str.
540. Letni pregled prometa in zvez 1989, 72 str.
541. Pregled teritorialnih enot v Republiki Sloveniji s šiframi, 572 str.
542. Prihodki in odhodki podjetij in organizacij neproizvodnih dejavnosti 1989,23 str.
543. Anketa o porabi gospodinjstev 1988, (petletna), 55 str.
544. Sestava organov samoupravnih interesnih skupnosti 1986, 1988, 35 str.
545. Sestava krajevnih skupnosti 1986, 1988, 47 str.
546. Pregled obrti 1988 in 1989, 164 str.
547. Letni pregled gostinstva 1989, 54 str.
548. Seznam šol s splošnimi podatki ob začetku šolskega leta 1990/1991, 70 str.
549. Diplomanti višje in visoke stopnje, diplomanti podiplomske stopnje in doktorji znanosti ter učitelji višjih in visokih šol 1990, 113 str.
550. Letni pregled gozdarstva 1990. 27 str.
551. Letni pregled investicij 1989, 42 str.
552. Kultura, umetnost in informacije 1989/90, 82 str.
553. Osnovne in srednje šole konec 1989/90 in ob začetku leta 1990/91, 117 str.
554. Letni pregled zaposlenih 1990, 38 str.
555. Letni pregled kmetijstva 1990, 37 str.
556. Letni pregled gradbeništva 1989, 37 str.

557. Družbeni proizvod in narodni dohodek 1989, 78 str.
558. Vzgojnovarstvene organizacije 1990/91 in socialni zavodi 1990, 69 str.
559. Letni pregled komunalne dejavnosti 1984-1987, 243 str.
560. Pravosodje 1990, 78 str.
561. Letni pregled osebnih dohodkov zaposlenih v letu 1990, 57 str.
562. Selitveno gibanje prebivalstva 1988, 1989, 802 str.
563. Osebni dohodki za določene poklice 1989, 81 str.
564. Letni pregled odkupa 1990, 60 str.
565. Industrijske organizacije in industrijski proizvodi 1989, 223 str.
566. Raziskovalne organizacije 1990, 59 str.
567. Industrijske organizacije po občinah 1989, 97 str.
568. Letni pregled industrije 1990, 219 str.
569. Sestava krajevnih skupnosti 1990, 41 str.
570. Letni pregled trgovine 1990, 61 str.
571. Letni pregled gostinstva 1990, 58 str.
572. Anketa o porabi gospodinjstev 1990, 38 str.
573. Prihodki in odhodki podjetij in organizacij neproizvodnih dejavnosti 1990, 24 str.
574. Letni pregled obrti 1990, 370 str.
575. Študenti v Republiki Sloveniji 1990, 67 str.
576. Seznam šol s splošnimi podatki ob začetku šolskega leta 1991/1992, 63 str.
577. Letni pregled turizma 1990, 141 str.
578. Letni pregled cen 1990, 48 str.
579. Letni pregled komunalne dejavnosti 1988-1990, 1991, 203 str.
580. Diplomanti višje in visoke stopnje, diplomanti podiplomske stopnje in doktorji znanosti ter učitelji višjih in visokih šol, Republika Slovenija 1991, 111 str.
581. Letni pregled investicij 1990, 53 str.
582. Družbeni proizvod in narodni dohodek 1990, 84 str.
583. Osnovne in srednje šole konec šolskega leta 1990/91 in ob začetku šolskega leta 1991/92, 123 str.
584. Letni pregled zaposlenih 1991, 32 str.
585. Prodajne zmogljivosti v trgovini na drobno 1989, 76 str.
586. Letni pregled prometa in zvez 1990, 71 str.
587. Letni pregled odkupa 1991, 58 str.
588. Pravosodje 1991, 75 str.
589. Naravno gibanje prebivalstva Republike Slovenije 1989, 1990, 189 str.
590. Letni pregled kmetijstva 1991, 36 str.
591. Letni pregled cen 1991, 44 str.
592. Letni pregled industrije 1991, 217 str.
593. Vzgojnovarstvene organizacije 1991/1992 in socialni zavodi 1990, 69 str.
594. Kultura, umetnost in informacije 1991, 87 str.
595. Letni pregled trgovine 1991, 61 str.
596. Raziskovalne organizacije 1991, 58 str.
597. Letni pregled gostinstva 1991, 72 str.
598. Letni pregled gradbeništva 1990, 74 str.
599. Letni pregled obrti 1991, 334 str.
600. Volitve 1992, 75 str.
601. Študenti, vpis na podiplomski študij 1991/92, vpis na podiplomski študij 1992/93, 83 str.
602. Seznam šol s splošnimi podatki ob začetku šolskega leta 1992/93, 66 str.
603. **Popis prebivalstva, ...1991,** PREBIVALSTVO PO LETIH STAROSTI IN LETIH ROJSTVA, Rezultati po občinah,310 str.
604. Prebivalci RS po krajevnih skupnostih 30.6.1993 Krajevne skupnosti in naselja v RS 31.12.1993, 210 str.
605. Diplomanti dodiplomske in podiplomske stopnje, ter visokošolski učitelji, Republika Slovenija, 166 str.
606. Letni pregled osebnih dohodkov zaposlenih v Sloveniji v letu 1991, 57 str.
607. Delovno aktivno prebivalstvo, 188 str.
608. Letni pregled turizma 1991, 137 str.
609. Anketa o porabi gospodinjstev 1991 in 1992, 70 str.
610. Letni pregled prometa in zvez 1991, 80 str.
611. Osnovne in srednje šole konec šolskega leta 1991/92 in ob začetku šolskega leta 1992/93, 142 str.
612. Letni pregled investicij 1991, 56 str.
613. Letni pregled kmetijstva 1992, str 39 str.
614. Letni pregled cen 1992, 68 str.
615. Kultura, umetnost in informacije 1991/92, 97 str.
616. Vzgojnovarstveni zavodi v šolskem letu 1992/93 in socialni zavodi 1992 s seznamom poročevalskih enot, 68 str.
617. Popis prebivalstva, gospodinjstev, stanovanj in kmečkih gospodarstev v Republiki Sloveniji v letu 1991 str. Rezultati po občinah, 387 str.
618. Naravno gibanje prebivalstva Republike Slovenije 1991, 124 str.
619. Letni pregled odkupa 1992, 64 str.
620. Raziskovalne organizacije 1992, 78 str.
621. Letni pregled gradbeništva 1991, 67 str.
622. Letni pregled obrti 1992, 383 str.
623. Letni pregled zaposlenih 1992, 41 str.
624. Letni pregled gostinstva, 1992, 69 str.
625. Pravosodje 1992, 83 str.
626. Študenti v Republiki Sloveniji, dodiplomski študij 1993/94, podiplomski študij 1992/93, 104 str.
627. Seznam šol s splošnimi podatki ob začetku šol. leta 1993/94, 71 str.
628. Diplomanti ter visokošolski učitelji 1993, 172 str.
629. Seznam šol s splošnimi podatki ob začetku šol. leta 1994/95, 69 str.
630. Industrijske organizacije in industrijska proizvodnja 1990, 262 str.
631. Letni pregled prometa in zvez 1992, 83 str.
632. Letni pregled kmetijstva 1993, 41 str.
633. Industrijske organizacije po občinah 1990, 110 str.
634. Letni pregled obrti 1993, 409 str.
635. Pravosodje 1993, 66 str.
636. Vzgojno-varstveni zavodi v šolskem letu 1993/94 in socialni zavodi 1993 s seznamom poročevalskih enot, 63 str.
637. Letni pregled odkupa 1993, 64 str.
638. Letni pregled cen 1993, 60 str.
639. Anketa o porabi gospodinjstev 1993, 80 str.
640. Anketa o porabi v gospodinjstvih - počitnice, potovanja in izleti domačega prebivalstva, 1993, 36 str.
641. Pregled industrije 1992 in 1993, 311 str.
642. Letni pregled gostinstva 1993, 68 str.
643. Aktivno prebivalstvo - Slovenija 1994 - Europa 1992, 181 str.
644. Študenti v Republiki Sloveniji, dodiplomski študij 1994/95, podiplomski študij 1993/94, 107 str.
645. Prodajne zmogljivosti v trgovini na drobno 1992, 101 str.
646. Diplomanti in visokošolski učitelji 1994, 174 str.
647. Naravno gibanje prebivalstva Republike Slovenije v letih 1992 in 1993, 170 str.
648. Pregled gradbeništva 1992 in 1993, 118 str.
649. Letni pregled prometa in zvez 1993, 69 str.
650. Pravosodje 1994, 70 str.
651. Pregled trgovine 1992 in 1993, 86 str.
652. Letni pregled industrije 1994, 204 str.
653. Pregled komunalne dejavnosti, 1992, 1993 in 1994, 185 str.
654. Letni pregled cen 1994, 61 str.
655. Kultura, umetnost in informacije, 1992/93, 118 str.
656. Letni pregled kmetijstva 1994, 40 str.
657. Osnovne in srednje šole konec šolskega leta 1992/93 in 1993/94 in na začetku šolskega leta 1993/94 in 1994/95, 302 str.
658. Letni pregled odkupa 1994, 65 str.
659. Vzgojno-varstveni zavodi s seznamom poročevalskih enot v šolskem letu 1994/95 ter javni socialnovarstveni zavodi 1994, 60 str.
660. Letni pregled gradbeništva 1994, 72 str.
661. Pregled turizma 1992-1994, 305 str.
662. Letni pregled prometa in zvez 1994, 76 str.
663. Zaposlene osebe v letih 1993 in 1994, 67 str.
664. Prebivalstvo Republike Slovenije 1994, 425 str.
665. Študentje v Republiki Sloveniji, vpis na dodiplomski študij 1995/96, 88 str.
666. Občine, naselja in ulice Republike Slovenije, 31. 12. 1995, 327 str.
667. Letni pregled investicij 1992, 45 str.
668. Diplomanti in visokošolski učitelji, Republika Slovenija, 1995, 160 str.
669. Seznam šol s splošnimi podatki ob začetku šol. leta 1995/96, 76 str.
670. Industrijske organizacije po občinah 1991, 1992, 123 str.
671. Industrijske organizacije in industrijski proizvodi 1991, 1992, 383 str.
672. Kultura, umetnost in informacije, 93/94, 109 str.

673. Letni pregled industrije 1995, 74 str.
674. Osnovne glasbene in srednje šole konec šolskega leta 1994/95 in na začetku šolskega leta 1995/96, 171 str.
675. Aktivno prebivalstvo Slovenija 95 - Evropa 93, 196 str.
676. Plače, 92, 93, 94, 95, 158 str.
677. Pravosodje 1995, 83 str.
678. Letni pregled kmetijstva 1995, 40 str.
679. Letni pregled cen 1995, 40 str.
680. Letni pregled odkupa, 1995, 60 str.
681. Letni pregled turizma, 1995. 179 str.
682. Vzgojno varstveni zavodi s seznamom poročevalskih enot v letu 1995/96 domovi za nastanitev učencev in študentov, zavodi usposabljanja otrok in mladostnikov ter javni socialnovarstveni zavodi 1995, 49 str.
683. Zaposlene osebe v letu 1995, 40 str.
684. Anketa o porabi gospodinjstev 1994, 1995, 77 str.
685. Prebivalstvo Republike Slovenije 1995, 529 str.
Population of the Republic of Slovenia 1995, 529 pages
686. Letni pregled gradbeništva 1995, 70 str.
687. Študentje v Republiki Sloveniji, 1996/97, 148 str.
688. Ocenjena škoda zaradi elementarnih nesreč, Republika Slovenija, 1995, str. 34.
689. Zaposlene osebe v podjetjih in drugih organizacijah, Republiki Sloveniji, stanje 31. december 1995, 313 str.
690. Zaposlene osebe v podjetjih in drugih organizacijah, Republika Slovenija, stanje 31. XII 1990, 1990, 199 str.
691. Zaposlene osebe v podjetjih in drugih organizacijah, Republika Slovenija, stanje 31. XII 1991, 199 str.
692. Zaposlene osebe v podjetjih in drugih organizacijah, Republika Slovenija, stanje 31. XII 1992, 202 str.
693. Zaposlene osebe v podjetjih in drugih organizacijah, Republika Slovenija, stanje 31. XII 1993, 199 str.
694 Zaposlene osebe v podjetjih in drugih organizacijah, Republika Slovenija 31. XII 1994, 200 str.
695. Diplomanti in visokošolski učitelji 1996, 150 str.
696. Letni pregled trgovine 1994 62 str.
697. Seznam šol s splošnimi podatki ob začetku leta 1996/97, 77 str.
698. Kriminaliteta 1996, 92 str.
699. Letni pregled prometa in zvez 1995, 69 str.
700. Letni pregled odkupa 1996, 59 str.
701. Letni pregled cen 1996, 43 str.
702. Vrtci s seznamom poročevalskih enot v letu 1996/97 dijaški in študenski domovi, zavodi za usposabljanje otrok in mladostnikov ter javni socialno-varstveni zavodi 1996, 55 str.
703. Prebivalstvo Slovenije 1996, 464 str.
Population of Slovenia 1996, 464 pages
704. Anketa o tujih turistih v Republiki Sloveniji 1997, 94 str.
705. Osnovne glasbene in srednje šole ob koncu šolskega leta 1995/96 in na začetku šolskega leta 1996/97, 167 str.
706. Zaposlene osebe v podjetjih in drugih organizacijah v Sloveniji, stanje 31. december 1996, 317 str.
707. Letni pregled gostinstva 1994, 46 str.
708. Letni pregled turizma 1996, 187 str.
709. Anketa o tujih potnikih v RS na cestnih mejnih prehodih in Letališču Ljubljana v poletni sezoni 1997, 81 str.
710. Letni pregled kmetijstva 1996, 39 str.
711. Letni pregled prometa in zvez 1996, 69 str.
712. Industrijske organizacije in industrijski proizvodi 1993, 190 str.
713. Letni pregled trgovine 1992 in 1993, 26 str.
714. Letna pregleda investicij, 1993 in 1994, 38 str.
715. Študentje v Republiki Sloveniji, vpis na dodiplomski študij, 1997/98, vpis na podiplomski študij, 1996/97, 130 str.
716. Prodajne zmogljivosti v trgovini na drobno 1998, 169 str.
717. Kriminaliteta 1997, 118 str. / Crime 1997, 118 pages
718. Osnovne, glasbene in srednje šole ob koncu š. l. 1996/97 in ob začetku š. l. 1997/98, 163 str.
719. Letni pregled odkupa 1997, 67 str.
720. Anketa o porabi gospodinjstev 1996, 27 str.
721. Industrijska podjetja in industrijski proizvodi 1996, 98 str.
722. Letni pregled kmetijstva 1997, 38 str
723. Diplomanti in visokošolski učitelji 1997, 132 str.
724. Letni pregled trgovine 1996, 28 str.
725. Industrijska podjetja in industrijski proizvodi 1995, 92 str.
726. Letni pregled prometa in zvez 1997, 82 str.
727. Lokalne volitve 1998, 212 str.
728. Letni pregled gradbeništva 1996, 1997, 107 str.
729. Investicije v letih 1995 in 1996, 44 str.
730. Prebivalstvo Slovenije 1997, 477 str.
Population of Slovenia 1997, 477 pages
731. Trg dela, Slovenija, 1996 in 1997, 411 str.
Labour market, Slovenia and 1997, 280 pages
732. Investicije v osnovna sredstva, 1997, 34 str.
733. Prodajne zmogljivosti v trgovini na drobno 1999, 220 str.
734. Industrijska podjetja in industrijski proizvodi 1997, 95 str.
735. Študenti v Republiki Sloveniji, vpis na dodiplomski študij, 1998/99, vpis na podiplomski študij, 1997/98, 80 str.
736. Letni pregled turizma 1997, 197 str.
737. Diplomanti in visokošolski učitelji, 1998, 128 str.
738. Letni pregled turizma 1998, 197 str.
739. Letni pregled odkupa 1998, 65 str.
740. Prebivalstvo Slovenije 1998, 473 str.
Population of Slovenia 1998, 473 pages
741. Kriminaliteta 1998, 101 str. / Crime 1998, 101 pages
742. Letni pregled kmetijstva 1998, 31 str.

ISBN 961-6349-13-9