

ZAVOD SR SLOVENIJE ZA STATISTIKO

YU ISSN 0352-0226

ZAVOD SR SLOVENIJE ZA STATISTIKO	
LJUBLJANA	
DOKUMENTAČIJSKI ARHIV	
Inventarna številka:	18400
Arhivske oznake:	31380

REZULTATI  
RAZISKOVANJ

## LETNI PREGLED CEN 1984

167.3	151.0	140.9	134.2	129.4	125.7	122.9	120.6	118.7	117.2	115.8
167.4	151.0	141.0	134.2	129.4	125.7	122.9	120.6	118.7	117.2	115.8
167.4	151.0	141.0	134.3	129.4	125.7	122.9	120.6	118.7	117.2	115.9
167.5	151.1	141.0	134.3	129.4	125.8	122.9	120.6	118.8	117.2	115.9
167.5	151.1	141.1	134.3	129.4	125.8	122.9	120.6	118.8	117.2	115.9
167.6	151.2	141.1	134.3	129.5	125.8	122.9	120.7	118.8	117.2	115.9
167.7	151.2	141.1	134.3	129.5	125.8	123.0	120.7	118.8	117.2	115.9
167.7	151.2	141.2	134.4	129.5	125.8	123.0	120.7	118.8	117.2	115.9
167.8	151.3	141.2	134.4	129.5	125.9	123.0	120.7	118.8	117.3	115.9
167.8	151.3	141.2	134.4	129.5	125.9	123.0	120.7	118.8	117.3	115.9
167.9	151.3	141.2	134.4	129.6	125.9	123.0	120.7	118.8	117.3	115.9
167.9	151.4	141.3	134.5	129.6	125.9	123.0	120.7	118.8	117.3	115.9
168.0	151.4	141.3	134.5	129.6	125.9	123.0	120.7	118.8	117.3	115.9

št. 390

LJUBLJANA, JULIJ 1986



YU ISSN 0352-0226

**REZULTATI  
RAZISKOVANJ**

# LETNI PREGLED CEN 1984

Barbara TOMŠIČ, Milena KRATOCHWILL,  
Tatjana ŠTEBEJ, Igor VELUŠČEK, samostojni svetovalci za statistiko cen

**št. 390**

**LJUBLJANA, JULIJ 1986**



REZULTATI RAZISKOVANJ

313. Letni pregled industrije 1982, str. 178
314. Popis prebivalstva, gospodinjstev in stanovanj v SR Sloveniji 31.3.1981; gospodinjstva, ki imajo kmečko gospodarstvo (rezultati po občinah) str. 258
315. Družbeni proizvod in narodni dohodek 1981 str. 67
316. Letni pregled gozdarstva 1981, str. 35
317. Osnovne in srednje šole konec šolskega leta 1981/82 in ob začetku šolskega leta 1982/83 str. 79
318. Volitve 1982 str. 62
319. Delavci v ZD in samostojnem osebnem delu 1982 str. 48
320. Kulturno-umetniška in prosvetna dejavnost 1981/82 str. 60
321. Družbena prehrana 1982 str. 46
322. Študenti 1982/83, diplomanti 1982 str. 109
323. Popis prebivalstva, gospodinjstev in stanovanj, v SR Sloveniji 31.3.1981 Stanovanja (rezultati po občinah)
324. Letni pregled investicij 1981 str. 38
325. Osební dohodki delavcev v ZD 1982 str. 82
326. Letni pregled cen 1982 str. 62
327. Letni pregled kmetijstva 1982, str. 42
328. Letni pregled zunanje trgovine 1982, str. 344
329. Vzgojnovarstvene organizacije v šolskem letu 1982/83 in socialni zavodi 1982 s seznamom poročevalskih enot, str. 74
330. Raziskovalne organizacije 1982, str. 48
331. Kazensko sodna statistika 1982, str. 77
332. Letni pregled odkupa 1982, str. 60
333. Letni pregled zunanje trgovine 1982, str. 342
334. Družbena prehrana 1983, str. 40
335. Delavci v združenem delu 1982, str. 96
336. Popis prebivalstva, gospodinjstev in stanovanj v SR Sloveniji, 31.3.1981 Način ogrevanja v kurilni sezoni 1980-1981 (Rezultati po občinah), str. 146
337. Naravno gibanje prebivalstva SR Slovenije 1981, str. 99
338. Zmogljivost in uporaba opreme za avtomatsko obdelavo podatkov 1981, str. 43
339. Letni pregled gostinstva 1982, str. 45
340. Sestava krajevnih skupnosti 1982 str. 31
341. Prihodki in odhodki organizacij združenega dela negospodarskih dejavnosti 1982 str. 25
342. Letni pregled trgovine 1982 str. 70
343. Seznam šol s splošnimi podatki ob začetku šolskega leta 1983/84, str. 95
344. Sestava organov samoupravnih interesnih skupnosti 1982 str. 48
345. Družbeni proizvod in narodni dohodek v SR Sloveniji 1982 str. 69
346. Popis prebivalstva, gospodinjstev in stanovanj v SR Sloveniji 31.3.1981. Zaposleni po področjih dejavnosti in po naseljih str. 124
347. Osnovne in srednje šole konec šolskega leta 1982/83 in ob začetku šolskega leta 1983/84 str. 93
348. Prodajne zmogljivosti v trgovini na drobno 1982 str. 116
349. Delavci v združenem delu in samostojnem osebnem delu, pripravniki ter fluktuacija delavcev 1983 str. 44
350. Telesna vzgoja, šport in športna rekreacija 1979 str. 47
351. Telesna vzgoja, šport in športna rekreacija 1980 str. 47
352. Letni pregled industrije 1983, str. 179
353. Kultura, umetnost in informacije 1982/83, str. 40
354. Letni pregled investicij 1982, str. 40
355. Letni pregled cen 1983 str. 56
356. Letni pregled gozdarstva 1983 str. 40
357. Letni pregled gradbeništva 1982 str. 100
358. Študenti 1983/84, Diplomanti 1983, str. 104
359. Letni pregled prometa in zvez 1980, str. 80
360. Letni pregled kmetijstva 1983 str. 43
361. Letni pregled zunanje trgovine 1983 str. 358
362. Kazensko sodna statistika 1983 str. 84
363. Letni pregled odkupa 1983 str. 64
364. Letni pregled gostinstva 1983 str. 47
365. Letni pregled trgovine 1983, str. 68
366. Družbena prehrana 1984, str. 50
367. Letni pregled turizma 1982, str. 120
368. Vzgojnovarstvene organizacije v šolskem letu 1983/84 in socialni zavodi 1982 s seznamom poročevalskih enot, str. 72
369. Seznam šol s splošnimi podatki ob začetku šolskega leta 1984/85, str. 76
370. Samoupravne interesne skupnosti 1983 (dejavnost organov), str. 58
371. Delavci v združenem delu in samostojnem osebnem delu, pripravniki ter fluktuacija delavcev 1984, str. 46
372. Raziskovalne organizacije 1983, str. 70
373. Letni pregled gozdarstva 1984, str. 40
374. Prihodki in odhodki organizacij združenega dela reproizvodnih dejavnosti 1983, str. 23
375. Letni pregled komunalne dejavnosti 1982, str. 54
376. Industrijske organizacije po občinah 1982
377. Študenti 1984/85, diplomanti 1984, str. 99
378. Industrijske organizacije in industrijski proizvodi 1984, str.
379. Osnovne in srednje šole konec šolskega leta 1983/84 in ob začetku šolskega leta 1984/85, str. 80
380. Popis šolskih zgradb 1984, str. 90
381. Kultura, umetnost, informacije 1983/84, str. 112
382. Osební dohodki za določene poklice, 1982, 1983, str. 76
383. Letni pregled kmetijstva 1984, str. 44
384. Letni pregled turizma 1983, str. 75
385. Pregled teritorialnih enot s šiframi, str. 550
386. Letni pregled trgovine 1984, str. 66
387. Delavci v združenem delu 1983, str. 80
388. Izobraževanje v združenem delu v šolskem letu 1983/84, str. 46
389. Prihodki in odhodki ozd ND 1984, str. 25



## VSEBINA

	Stran
UVOD .....	5
METODOLOŠKA POJASNILA .....	7
KOMENTAR .....	8
TABELARNI PREGLED .....	13
1. Indeksi cen .....	13
2. Indeksi cen na drobno in cen življenjskih potrebščin po socialističnih republikah SFRJ 1984 .....	13
3. Indeksi cen industrijskih izdelkov pri proizvajalcih, 1976-1984 .....	14
4. Indeksi cen industrijskih izdelkov pri proizvajalcih 1984 .....	16
5. Poprečne prodajne cene industrijskih izdelkov pri proizvajalcih 1984 .....	22
6. Poprečne odkupne cene kmetijskih proizvodov 1984 .....	24
7. Indeksi prodajnih cen v trgovini na debelo, 1968-1984.....	26
8. Indeksi prodajnih cen v trgovini na debelo, 1984 .....	27
9. Poprečne letne prodajne cene industrijskih izdelkov v trgovini na debelo v nekaterih krajih 1984 .....	31
10. Indeksi cen na drobno 1968-1984 .....	34
11. Indeksi cen na drobno 1984 .....	36
12. Indeksi cen na drobno v štirih mestih 1984 .....	38
13. Poprečne letne cene na drobno v SR Sloveniji in v štirih mestih 1984 .....	39
14. Indeksi cen življenjskih potrebščin, 1968-1984 .....	44
15. Indeksi cen življenjskih potrebščin 1984 .....	45
16. Indeksi cen gostinskih storitev, 1980-84 .....	46
17. Indeksi cen gostinskih storitev 1984 .....	47
18. Poprečne cene gostinskih storitev po kategorijah gostinskih objektov 1984 .....	48
19. Nabavne cene reprodukcijskega materiala, sredstev za delo in storitev v kmetijstvu, 1982-1984 .....	55

## STATISTIČNA ZNAMENJA

- ni pojava
- ... ni podatka
- 0 podatek je manjši od 0,5 dane merske enote
- 0,0 podatek je manjši od 0,05 dane merske enote
- $\bar{x}$  poprečje
- 1) označba za opombo pod tabelo ali pod črto
- ( ) začasen (nepopoln), nezadostno preverjen ali ocenjen podatek
- X spremenjena kvaliteta
- popravljen podatek
- ← zajeto s podatkom v smeri puščice



## UVOD

Rezultati raziskovanj (RR) so temeljna edicija Zavoda SR Slovenije za statistiko, ki celovito prikazuje rezultate posameznega ali skupine sorodnih raziskovanj. V preteklosti so imeli zvezki s takšno ali podobno vsebino različne naslove: Statistična dokumentacija, Interna publikacija, Statistično gradivo ter od 1976 naprej s sedanjim imenom, z zaporednim oštevilčenjem zvezkov. Vsak zvezek RR vsebuje najpomembnejša pojasnila, kratek komentar, tabelarne preglede in obrazce za statistična raziskovanja. Tako dobijo uporabniki čimbolj zaokroženo podobo o rezultatih in o raziskovanju.

V tem zvezku RR so za posamezne kategorije cen objavljeni indeksi cen in poprečne cene za leto 1984. Poleg teh podatkov, so objavljene serije indeksov cen na drobno, cen industrijskih izdelkov pri proizvajalcih in indeksov cen življenjskih potrebščin za obdobje 1952-1984; serija indeksov cen na debelo za obdobje 1958-1984; indeksi cen gostinskih storitev pa za obdobje 1980-1984.

Razen indeksov cen na drobno, ki so objavljeni tudi po krajih (Koper, Ljubljana, Maribor, Novo mesto), so ostali indeksi objavljeni le za SR Slovenijo kot celoto. Letne poprečne cene na drobno in letne poprečne cene na debelo so navedene za SR Slovenijo in po krajih. Poprečne letne cene gostinskih storitev pa so prikazane tudi za posamezne kategorije gostinskih objektov (hoteli, restavracije).

Prikazane so še poprečne letne odkupne cene kmetijskih proizvodov v letu 1984. Poprečne letne nabavne cene re-produkcijskega materiala, sredstev za delo in storitev v kmetijstvu so objavljene za leta 1982, 1983 in 1984, za leto 1984 tudi po posameznih četrtletjih.

Med statističnimi publikacijami, v katerih Zavod SR Slovenije za statistiko posreduje uporabnikom rezultate statističnih raziskovanj, so RR s podrobnim prikazom podatkov za uporabnike najbolj izčrpen vir informacij iz posameznih področij statistike.





## METODOLOŠKA POJASNILA

### CENE INDUSTRIJSKIH IZDELKOV PRI PROIZVAJALCIH

Cene industrijskih izdelkov pri proizvajalcih pošiljajo izbrane industrijske organizacije združenega dela mesečno za določene izdelke. Organizacije združenega dela so izbrane po svoji vlogi in pomenu v skupni proizvodnji. Za mesečno ceno izdelka upoštevamo ceno proizvajalca, katerega proizvodnja določenega izdelka je najpomembnejša. Poprečne letne cene so izračunane z navadno aritmetično sredino iz mesečnih cen. Indeksi cen so ponderirani s strukturo vrednosti izdelkov, prodanih na domačem tržišču v enem letu.

Cene industrijskih izdelkov pri proizvajalcu spremlja statistika za okoli 800 industrijskih izdelkov v 200 izbranih industrijskih organizacijah združenega dela v SR Sloveniji.

Cena industrijskih izdelkov pri proizvajalcu je cena, po kateri organizacija združenega dela proda svoj izdelek v največjih količinah na domačem tržišču-franko, naloženo na vagon v kraju proizvajalca. V to ceno se ne vključuje odstotek od rabata in popusti.

### ODKUPNE CENE KMETIJSKIH PROIZVODOV

Odkupne cene kmetijskih proizvodov so izračunane iz podatkov službe TRG-31. Odkupne cene, prikazane v tem gradivu, so cene, po katerih prodajajo individualni proizvajalci svoje proizvode organizacijam združenega dela ali osebam samostojnega osebnega dela.

### CENE NA DEBELO

Cene industrijskih izdelkov v trgovini na debelo snemajo opazovalci cen v stalno določenih krajih enkrat na mesec. Poprečne mesečne cene so ponderirane z letnimi prodanimi količinami v krajih, kjer jih spremljamo. Poprečne letne cene pa so računane z navadno aritmetično sredino iz mesečnih cen. Indeksi so ponderirani s strukturo skupne letne vrednosti prometa v trgovini na debelo.

Cene industrijskih izdelkov v trgovini na debelo se spremljajo v štirih izbranih krajih v SR Sloveniji za približno 161 industrijskih izdelkov.

Prodajna cena industrijskih izdelkov v trgovini na debelo je fakturirana cena (franko, naloženo na vagon v kraju prodajalca), po kateri trgovina na debelo prodaja industrijske izdelke v opazovanem obdobju po odbitku rabata in popustov, ki jih odobri kupcu.

### CENE NA DROBNO

Cene na drobno industrijskih izdelkov in kmetijskih proizvodov ter storitev opazujejo opazovalci cen v stalno določenih mestih: v Kopru, Ljubljani, Mariboru in Novem mestu. Cene industrijskih izdelkov se opazujejo enkrat na mesec v petih trgovskih organizacijah združenega dela, ki imajo v izbranih mestih največji promet. Cene kmetijskih proizvodov se opazujejo dvakrat na mesec, prvi in tretji teden v petih trgovskih organizacijah združenega dela in na tržnici. Cene storitev se opazujejo enkrat na mesec, pri tem cene obrtnih storitev v treh organizacijah združenega dela in pri petih obrtnih samostojnega osebnega dela.

Poprečne mesečne cene posameznih artiklov za mesta, v katerih se cene opazujejo, so izračunane z navadno aritmetično sredino. Poprečne mesečne cene za republiko so izračunane s ponderirano aritmetično sredino iz poprečnih mesečnih cen posameznih mest. Kot ponderji služijo letne prodane količine posameznih artiklov in storitev.

Poprečne letne cene industrijskih izdelkov in storitev so izračunane z navadno aritmetično sredino iz mesečnih cen. Poprečne letne cene kmetijskih proizvodov pa so ponderirane po mesecih. Kot ponderji služijo prodane količine posameznih proizvodov v posameznih mesecih.

Indeksi cen na drobno so ponderirani s strukturo vrednosti prometa oziroma storitev.

Cene v trgovini na drobno se opazujejo v štirih izbranih krajih za 45 kmetijskih pridelkov, 287 industrijskih izdelkov in 55 vrst storitev.

Cena na drobno je cena, po kateri trgovina na drobno, kmetijski proizvajalci in obrtniki samostojnega osebnega dela prodajajo svoje izdelke in zaračunavajo storitve potrošnikom. To so z drugo besedo cene, po katerih potrošniki plačujejo predmete široke potrošnje in storitve. Opazujejo se najpogostejše cene, tj. cene, po katerih se v opazovalnem obdobju na izbranem prodajnem mestu prodajajo največje količine določenega predmeta.

### CENE ŽIVLJENJSKIH POTREBŠČIN

Indeksi cen življenjskih potrebščin se oblikujejo na osnovi:

- posebne liste najvažnejših predmetov in storitev osebne porabe. Podlaga za sestavo liste in določitev ponderacijskih faktorjev so podatki iz ankete o družinskih proračunih štiričlanskih delavskih družin;
- poprečnih cen na drobno predmetov in storitev oziroma njihovih individualnih indeksov cen;
- formule, določene za izračunavanje indeksov cen.

Predmeti in storitve, ki jih lista zajema, so razvrščeni v tri glavne skupine

po času porabe, na blago in storitve ter po namenu. V skupino po času porabe razvrščamo mesečne, letne in večletne življenjske potrebščine. K mesečnim življenjskim potrebščinam prištevamo storitve in predmete, ki se nabavljajo vsak dan ali pogostokrat v mesecu. V to skupino so vključeni živež, tobak in pijače, najemnina, razsvetljava, predmeti za higieno, del stroškov za storitve in kulturne potrebe. V letne življenjske potrebščine prištevamo obleko in obutev, kurjavo ter del storitev. V večletne življenjske potrebščine pa prištevamo ves nakup predmetov, namenjenih za večletno porabo, kot npr. stanovanjska oprema, radijski sprejemniki, televizorji, prevozna sredstva in del storitev (pleskanje stanovanjskih prostorov). Pri drugi razvrstitvi stroškov imamo dve skupini blago in storitve. V skupino storitve so vključene vse storitve: najemnina, obrtne, komunalne, kulturne in PTT storitve. Po namenu porabe so predmeti in storitve razvrščeni v devet skupin.

Indeks cen življenjskih potrebščin je posebne vrste indeks cen na drobno za predmete in storitve osebne porabe po določeni strukturi porabe. Ta indeks ne kaže sprememb stvarne ravni in strukture življenjskih stroškov, kar spremljamo s posebnimi anketami.

### CENE GOSTINSKIH STORITEV

Cene gostinskih storitev: cene hrane, pijač in preno-



čišč spremljajo opazovalci cen v 14 krajih enkrat na mesec v izbranih gostinskih tozdih z največjim prometom. Poprčne mesečne republiške cene so tudi tukaj ponderirane s strukturo prodanih količin hrane in pijač oziroma s številom prenočišč v izbranih gostinskih obratih. Poprčne letne cene računamo z navadno aritmetično sredino mesečnih cen. Indeksi cen so ponderirani z vrednostjo prometa hrane, pijač in prenočišč v gostinstvu.

Cene gostinskih storitev spremlja statistika v 84 gostinskih tozdih v štirih izbranih krajih SR Slovenije. Lista gostinskih storitev zajema 63 vrst storitev.

Cena gostinskih storitev je cena, po kateri gostinski objekti (gostilne, hoteli in restavracije) zaračunavajo svoje storitve potrošnikom na podlagi jedilnega lista.

Cena prenočišča je cena, ki jo plačuje gost za enkratno prenočitev. Tu so zajeti tudi vsi ostali stroški prenočišča: prijava-odjava, turistična taksa, ogrevanje sob. Turistična taksa in popust se prikazujejo posebej.

#### NABAVNE CENE REPRODUKCIJSKEGA MATERIALA, SREDSTEV ZA DELO IN STORITEV V KMETIJSTVU

Podatke o poprčnih nabavnih cenah reprodukcijskega materiala, sredstev za delo in storitev v kmetijstvu zbiramo četrletno od leta 1973, na obrazcih C-52.

V letu 1973 so bile s tem statističnim raziskovanjem zajete vse kmetijske poročevalske enote, od leta 1974 pa se določa reprezentativen vzorec, ki je leta 1975 zajemal 60, leta 1976 in 1977 63 enot, leta 1978 in 1979 pa 74 poročevalskih enot, leta 1980 113 enot, leta 1981 in 1982 123 enot, leta 1983 pa 132 enot.

Iz podatkov o nabavljenih vrednostih in količinah reprodukcijskega materiala, sredstev za delo in storitev izračunajo trimesečne in letne poprčne cene. Poprčne cene so izračunane s ponderirano aritmetično sredino. Kot ponderji služijo kupljene količine reprodukcijskega materiala, sredstev za delo in storitev v kmetijstvu v posameznih organizacijah.

Vrednost kupljenih proizvodov je vrednost kupljenih proizvodov po nabavnih cenah - franko kupčevo skladišče, le da se v vrednost proizvoda vštejejo tudi stroški za prevoz blaga, odšteje pa se rabat (popusti), če ga prodajalec odobri kupcu.

Količine kupljenih proizvodov so tiste količine, ki so bile v četrletju, za katero se sestavlja poročilo, kupljene drugod. Vključene so tudi količine, kupljene po tržnicah od lastnih tozdov, izključene pa količine, kupljene po internih cenah, različnih od tržnih cen. Za kmetijske stroje je prikazan le nakup novih strojev.

Plačane storitve so kmetijske storitve, kupljene zunaj svojega tozda ali ozda. Sem spadajo tudi storitve, ki so jih opravili tozdi, če je vrednost storitve obračunana po tržnih cenah.

Podatki o cenah so objavljeni v naslednjih statističnih publikacijah: za leto 1960 v Letnem pregledu cen 1960, za leto 1962 v Statističnem gradivu št. 12/1963, za leto 1963 v št. 12/1964, za leto 1964 v št. 7/1965, za leto 1965 v št. 16/1966, za leto 1966 in 1967 v št. 11/1968, za leto 1968 in 1969 v št. 13/1970, za leto 1970 v št. 19/1971, za leto 1971 v št. 4/1973, za leto 1972 v št. 27/1973, za leto 1973 v št. 18/74, za leto 1974 v št. 4/1976, za leto 1975 v št. 32/1976, za leto 1976 v št. 74/1977, za leto 1977 v št. 104/1978, za

leto 1978 v št. 143/1979, za leto 1979 v št. 198/1980, za leto 1980 v št. 234/1981, za leto 1981 v št. 287/1982, za leto 1982 v št. 326/1984.

Cene za posamezne predmete po krajih, v katerih jih opazujemo, pa so objavljene v naslednjih zvezkih Statističnih podatkov po občinah: I/1957, I/1959, II/1960, II/1961, II/1962, II/1963, VII/1964, III/1965, IV/1966, VI/1967, II/1968, XII/1969, III/1970, IV/1971, V/1972, IX/1973, VII/1974, VII/1975, IX/1975, X/1976, XII/1977, IX/1978, IV/1979, XVI/1980, XI/1981, X/1982, X/1983.

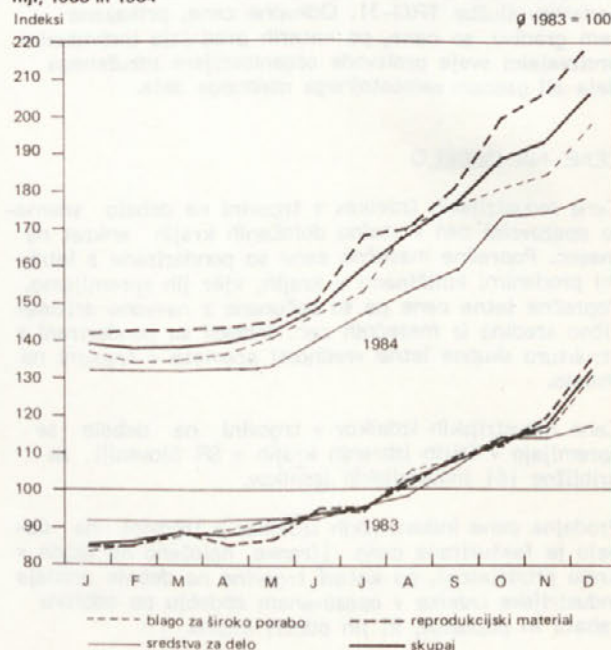
#### KOMENTAR

##### CENE INDUSTRIJSKIH IZDELKOV PRI PROIZVAJALCIH

V letu 1984 so cene industrijskih izdelkov pri slovenskih proizvajalcih porasle za 61,2% nad raven leta 1983. Od leta 1975 do 1984 so te cene naraščale s poprčno letno stopnjo 24,2%, v zadnjih petih letih pa s poprčno letno stopnjo 36,6%.

Med ključnimi cilji resolucije o politiki družbenega in gospodarskega razvoja SR Slovenije v letu 1984 je bil tudi zagotoviti umirjenjšo rast cen kot v letu 1983, ki pa ni bil dosežen. V decembru 1984 so bile proizvajalčeve cene za 56,0% višje kot decembra 1983. Ta porast je bil le za 0,3 indekne točke manjši kot porast od decembra 1982 do decembra 1983.

SLIKA 1. Gibanje cen industrijskih izdelkov pri proizvajalcih v SR Sloveniji, 1983 in 1984




Dinamika gibanja cen pri proizvajalcih v letu 1984 je bila podobna kot v letu 1983. Po velikem povišanju v decembru 1983 so bile na osnovi odloka o zamrznitvi cen v prvi polovici leta 1984 te precej umirjene. Od decembra 1983 do junija 1984 so porasle le za okoli 12%, v drugi polovici leta pa so mesečni porasti znašali med 4,7% in 7,4% (razen novembra, ko so se cene zvišale le za 2,5%), tako da nam primerjava december 1984/junij 1984 kaže povišanje za 39,4%.

Najhitreje so v letu 1984 naraščale cene reprodukcijskega materiala, ki so bile v decembru za 61,7% višje kot decembra 1983, precej manjši porast pa vidimo pri sredstvih za delo (52,0%) in blagu za široko porabo (50,7%).



Po posameznih panogah so se cene v letu 1984 gibale zelo različno. Porasti v nekaterih panogah z največjo udeležbo v slovenski industrijski proizvodnji so bili precej pod povprečnim. Tako so se cene v proizvodnji električnih strojev in aparatov od decembra 1983 do decembra 1984 povišale poprečno za 41,3%, v predelavi kovin za 50,1%, v proizvodnji živilskih izdelkov za 39,5%. Na drugi strani pa vidimo v črni metalurgiji za 69,5% višje cene v enaki primerjavi, v proizvodnji bazičnih kemičnih izdelkov za 75,8%, v predelavi kemičnih izdelkov za 67,5%, v proizvodnji preje in tkanin za 65,9%, na prvem mestu pa je proizvodnja končnih tekstilnih izdelkov, katerih cene so bile v decembru 1984 za 100,6% višje kot decembra 1983.

SLIKA 2. Stopnje rasti cen industrijskih izdelkov pri proizvajalcih SR Slovenija, december 1984 (baza je XII 83)

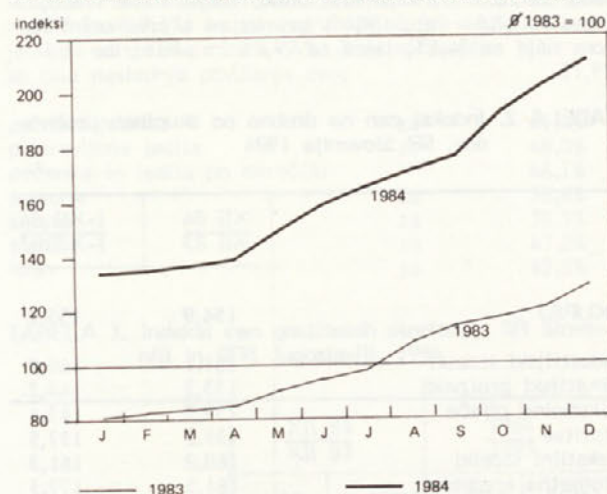


V SFR Jugoslaviji so bile cene industrijskih izdelkov pri proizvajalcih v letu 1984 za 56,8% višje kot v letu 1983, od decembra 1983 do decembra 1984 pa so se povisale za 52,9%. Bolj kot v naši republici so v SFR Jugoslaviji porasle cene sredstev za delo (55,0%), precej manj pa cene reprodukcijskega materiala (55,0%) in blaga za široko porabo (48,9%).

#### CENE NA DEBELO

V letu 1984 so cene v trgovini na debelo naraščale hitreje kot cene pri proizvajalcih. V primerjavi z letom 1983 so bile za 64,3% višje in v decembru za 64,8% višje od decembra 1983.

SLIKA 3. Gibanje cen v trgovini na debelo v SR Sloveniji, 1983 in 1984



Med posameznimi skupinami izdelkov izstopajo po povišanju v primerjavi december 1984/december 1983 cene kemijskih sredstev za kmetijstvo s 128,2%, sledijo cene posode in aparatov ter higienskih in čistilnih potrebščin, ki so porasle za več kot 80%. Tudi pri ostalih skupinah so bila povišanja cen več kot 60-odstotna, izjema so le živilski izdelki (57,7%), tekoča goriva in maziva (57,6%) ter kmetijsko orodje (31,9%).

V SFR Jugoslaviji so cene v trgovini na debelo v letu 1984 naraščale hitreje kot v naši republici. Od decembra 1983 do decembra 1984 so porasle poprečno za 66,1%, raven pa je v letu 1984 porasla za 60,9% nad raven leta 1983.

#### CENE NA DROBNO

Podatki o gibanju cen na drobno za leto 1984 kažejo, da so bila predvidevanja družbenega dogovora o izvajanju politike cen proizvodov in storitev v SR Sloveniji v letu 1984 presežena. Po tem dogovoru je bilo predvideno, da bo splošna rast cen bistveno nižja od rasti cen v predhodnem letu, vendar je bila rast cen tako v SR Sloveniji kot tudi v vsej državi znatno višja.

TABELA 1. Indeksi cen na drobno v SR Sloveniji in SFR Jugoslaviji 1983 in 1984

	Ø 1983 Ø 1982	Ø 1984 Ø 1983
SR Slovenija	140,4	155,2
SFRJ	139,1	156,7

Cene v trgovini na drobno so leta 1984 v primerjavi z letom prej porasle za 55,2%. Od decembra 1983 do decembra 1984 so cene na drobno poprečno porasle za 54,9% v SR Sloveniji in za 52,4% v SFRJ. Na skupno povišanje cen na drobno so imele vpliv vse glavne skupine od industrijskih izdelkov, kmetijskih proizvodov, alkoholnih pijač, storitev do prometnih sredstev, tekočih goriv in maziv, gradbenega materiala, tekstilnih izdelkov, električnih aparatov in drugo.

V letu 1984 je bila rast cen kmetijskih proizvodov 44,7%. Na ta porast cen so vplivale cene vrtnin in sadja; vrtnine so bile dražje za 61,1%, sadja za 69,5%. Stalne vrtnine so bile dražje za 57,7% in sezonske vrtnine za 97,6%.

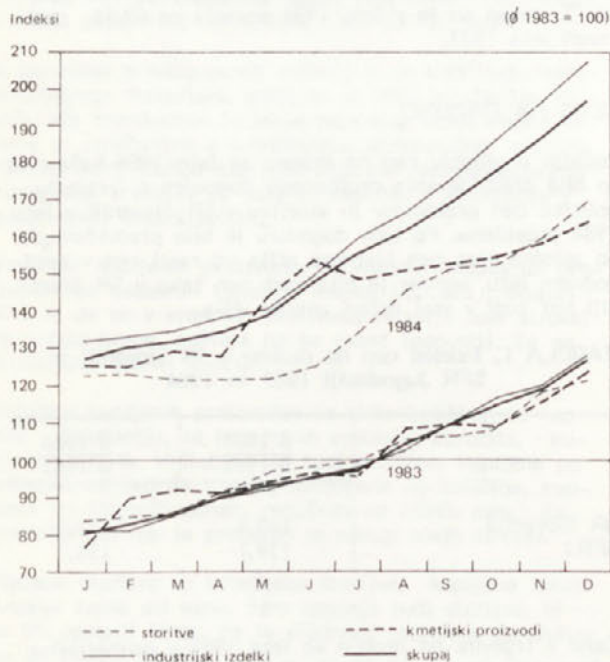


Na porast cen sadja je vplivalo za 79,2% dražje stalno sadje in za 77,5% dražje sezonsko sadje. Cene svežega mesa so bile v letu 1984 v primerjavi s predhonom letom višje za 34,2%, jajca za 79,8% in sveže ribe za 29,1%.

TABELA 2. Indeksi cen na drobno po skupinah proizvodov, SR Slovenija 1984

	XII 84 XII 83	I-XII 84 I-XII 83
<b>SKUPAJ</b>	<b>154,9</b>	<b>155,2</b>
Industrijski izdelki	161,1	160,0
Kmetijski proizvodi	133,2	144,7
Alkoholne pijače	159,3	147,4
Storitve	139,2	137,5
Tekstilni izdelki	168,8	161,3
Prometna sredstva	161,3	177,3
Tekoča goriva in maziva	146,6	154,6
Gradbeni material	168,2	153,3
Električni aparati	173,5	146,6
Obutev	188,2	184,8
Kurjava	172,5	165,3
Razsvetljava	133,7	142,4
Higienske potrebščine	159,0	161,1
Usnje in usnjeni izdelki	197,7	182,2
Kmetijsko orodje	149,3	166,5
Kemijska sredstva za kmetijstvo	236,1	205,8

SLIKA 4. Gibanje cen na drobno v SR Sloveniji 1983 in 1984



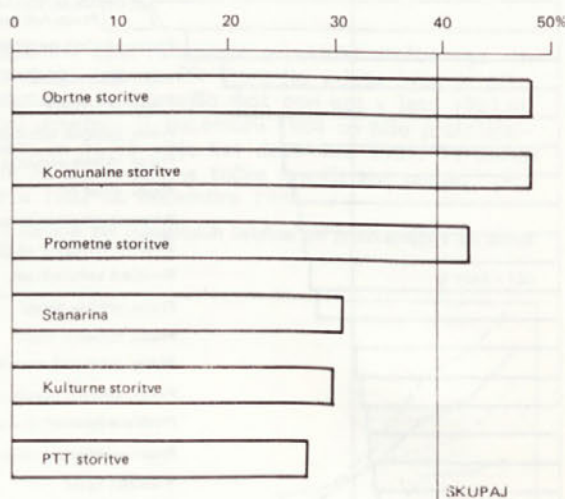
Med industrijskimi izdelki, katerih cene so bile v letu 1984 višje za 60,0% so bili industrijski živilski izdelki dražji za 55,1% in industrijski neživilski izdelki za 61,0%. Na cene industrijskih živilskih izdelkov so vplivale višje cene izdelkov iz žit (za 42,9%), cene maščob so bile višje za 60,1%, drugi industrijski izdelki za 58,3%, izdelki iz vrtnin za 56,2%, izdelki iz sadja za 46,9%, izdelki iz mesa za 52,5% in izdelki iz rib za 59,1%.

Med industrijskimi neživilskimi izdelki so bili tekstilni izdelki dražji za 61,3%, prometna sredstva za 77,3%, te-

koča goriva in maziva za 54,6%, gradbeni material za 53,3%, električni aparati za 46,6%, obutev za 84,8%, kurjava za 65,3%, razsvetljava za 42,4%, higienske potrebščine za 61,1%, usnje in usnjeni izdelki za 82,2%, kmetijsko orodje za 66,5%, kemijska sredstva za kmetijstvo za 105,8%.

Največji porast v okviru povečanja cen storitev je bil za beležen pri obrtnih storitvah (za 48,6% - krojaške, čevljarke, frizerske storitve), sledi porast cen komunalnih storitev (za 48,1% - ogrevanje stanovanj, prevoz premoga, žaganje drv, voda za gospodinjstvo, kanalščina), prometnih storitev (za 42,2% - prevoz potnikov z avtobusom, letalom, železnico), stanarin (za 31,2% - čista stanarina, obratovalni stroški, prispevek za mestno zemljišče), kulturnih storitev (za 30,0% - vstopnica za kino, gledališče in nogometno tekmo, RTV naročnina) in PTT storitev (za 27,4%).

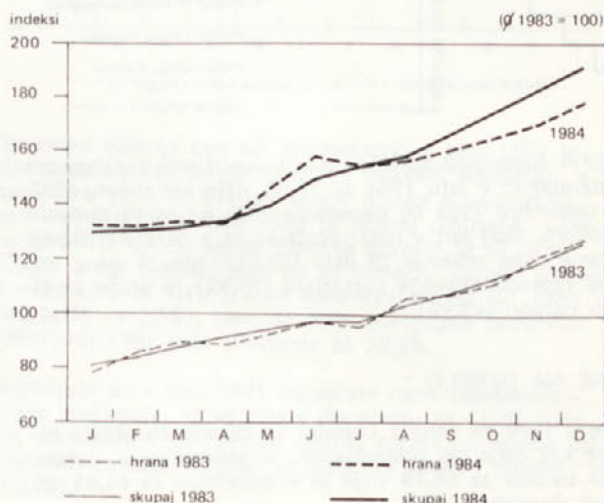
SLIKA 5. Stopnje rasti cen storitev v SR Sloveniji v decembru 1984 (XII 83 = 100)



#### CENE ŽIVLJENJSKIH POTREBŠČIN

Naraščanje cen življenjskih potrebščin se je v letu 1984 nadaljevalo, saj so bile za 53,7% višje kot leto prej. Na to povečanje je vplivala podražitev blaga za 56,2% in storitev za 35,0%. Poprečna letna stopnja rasti cen življenjskih potrebščin v srednjeročnem obdobju 1981-1985 pa znaša 41,5%.


SLIKA 6. Gibanje cen življenjskih potrebščin v SR Sloveniji 1983 in 1984





Leto 1984 lahko glede na naraščanje cen življenjskih potrebščin razdelimo na štiri obdobja. Prvo obdobje je od januarja do maja, v katerem je zamrznitev cen vsekakor vplivala na poprečno mesečno stopnjo rasti cen, ki je v tem obdobju znašala 1,4% (v enakem obdobju leta 1983 je bila 3,5%). Maj in junij 1984 sta meseca prvih velikih podražitev (poprečna mesečna stopnja rasti cen je bila 6,0%). Tedaj se je najbolj podražila hrana (poprečno za 8,4%), promet s storitvami (za 5,5%) in stanovanjska oprema (za 4,8%). V času letnih dopustov se je poprečna mesečna stopnja rasti cen zmanjšala in je znašala 2,7%. Obdobje september-december 1984 pa je obdobje vsakomesečnih podražitev predmetov in storitev namenskih skupin stanovanjska oprema ter obutev in obleka. Poprečna mesečna stopnja rasti cen pohištva je znašala v tem obdobju 9,0%, obutve 7,5% in obleke 9,1%, rast skupnega indeksa cen življenjskih potrebščin pa 4,8%.

SLIKA 7. Indeksi cen življenjskih potrebščin po namenskih skupinah, SR Slovenija, december 1983 in 1984 (december predhodnega leta = 100)



Če je decembra 1983 v primerjavi z decembrom predhodnega leta prihajalo do največjih podražitev predvsem v namenskih skupinah promet s storitvami, hrana ter kurjava in razsvetljava, je za enak čas v letu 1984 značilno, da so cene življenjskih potrebščin naraščale najbolj predmetom in storitvam namenskih skupin stanovanjske opreme, obutev in obleka, higiena in promet s storitvami. Poprečna mesečna stopnja rasti cen pohištva je v letu 1984 znašala 5,8%, aparatov za gospodinjstvo 5,0%, obleke 5,1%, obutve 5,4%, higienskih potrebščin 4,1% in prometnih sredstev 3,8%. V opazovanem obdobju zasledimo najmanjšo mesečno stopnjo rasti cen hrane 2,8%, medtem ko je v enakem obdobju leta 1983 znašala 4,3%.

Leto 1984 smo torej zaključili z manjšo mesečno stopnjo rasti cen življenjskih potrebščin kot v letu 1983 (v letu 1984 je znašala 3,5%, v letu 1983 pa 4,0%), vendar s tem še nismo uresničili resolucijskih ciljev o umirjenjši rasti cen, ki je pogoj za izvajanje dolgoročnega stabilizacijskega programa.

#### CENE GOSTINSKIH STORITEV

Kljub prizadevanjem za počasnejšo rast cen se tudi v letu 1984 cene gostinskih storitev niso umirile. Glede na predhodno leto so narasle za 46,6%.

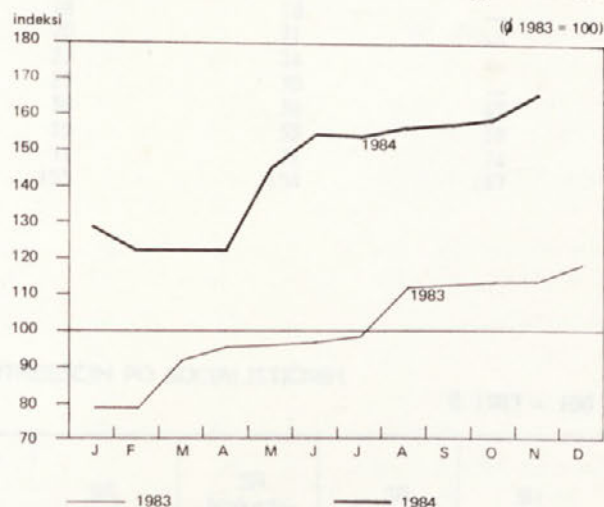
Med posameznimi skupinami cen so najhitreje naraščale cene brezalkoholnih pijač (za 51,4%), nato cene prenočišč (za 49,1%) in alkoholnih pijač (za 46,4%). Cene jedil so se povišale za 44,4%. Znotraj skupine jedil pa so bila naslednja povišanja cen:

začetna jedila	za	41,4%
pripravljena jedila	za	48,0%
pečenke in jedila po naročilu		46,1%
prikuhe	za	38,6%
solate	za	36,5%
sladice	za	47,2%
kruh	za	42,8%

TABELA 3. Indeksi cen gostinskih storitev v SR Sloveniji in SFR Jugoslaviji, 1984

	XII 84 XII 83		1984 1983	
	SRS	SFRJ	SRS	SFRJ
<b>SKUPAJ</b>	<b>149,5</b>	<b>146,2</b>	<b>146,6</b>	<b>144,3</b>
Jedila	143,5	144,8	144,4	145,0
Alkoholne pijače	157,3	149,2	146,4	144,7
Brezalkohone pijače	153,6	148,1	151,4	148,3
Prenočišča	150,2	145,7	149,1	135,9

SLIKA 8. Indeksi cen gostinskih storitev v SR Sloveniji, 1983 in 1984



V letu 1983 so bili največji mesečni porasti (v primerjavi z mesecem prej) skupnega indeksa cen gostinskih storitev v marcu (za 16,9%), nato v juliju (za 12,9%) in v decembru (za 4,3%).

Po 6,6-odstotnem mesečnem dvigu v januarju 1984 so gostinske cene mirovale vse do konca aprila (zaradi administrativnih ukrepov). Že v maju so mesečno porasle za 18,4%, v juniju za 6,5%, v oktobru za 4,1% in v decembru za 6,6%.

V SFR Jugoslaviji so v letu 1984 cene gostinskih storitev zaostajale za rastjo v naši republiki z izjemo skupine hrana, kjer so bile cene višje v zveznem merilu.

Primerjava cen gostinskih storitev v decembru 1984 s cenami v decembru 1983 pokaže, da so se povišale v tem obdobju poprečno skoraj za polovico (49,5%). Nadpoprečni dvig cen je bil pri alkoholnih pijačah (57,3%).



brezalkoholnih pijačah (za 53,6%) in prenočiščih (za 50,2%), cene jedil pa so se dvignile za 43,5%.

#### NABAVNE CENE REPRODUKCIJSKEGA MATERIALA, SREDSTEV ZA DELO IN STORITEV V KMETIJSTVU

Nabavne cene reprodukcijskega materiala, sredstev za delo in storitev v kmetijstvu spremljamo za naslednje skupine proizvodov: semena, krmila, mineralna gnojila, sredstva za varstvo rastlin, kmetijski stroji in orodje, plemenska živina in živina za pitanje ter storitve.

V skupini semena se je povprečna nabavna cena v letu 1984 v primerjavi z letom prej najbolj povečala pri aetstirani lucerni (za 90,2%), semenskemu krompirju (za 86,5%), rdeči detelji (za 72,6%), visokorodni pšenici (za 45,0%) in dvolinijski hibridni koruzi (za 24,5%).

Od krmil smo zabeležili največje poraste cen pri popolni krmilni mešanici za pitane prašiče (114,7-odstotno povišanje), popolni krmilni mešanici za piščance (od 0 do 42 dni) - za 114,3% in lucernini moki (za 103,9%), medtem ko so se cene ostalih krmil povišale za najmanj 22% in največ 99%.

V letu 1984 so se v primerjavi z letom prej najbolj povišale cene pri naslednjih gnojilih:

apneni amonijev nitrat, 27% N	za	99,5%
kompleksno gnojilo (8:16:24) NPK	za	97,4%
kompleksno gnojilo (15:15:15) NPK	za	76,2%

Pri sredstvih za varstvo rastlin so se povečale cene za:

bakrov sulfat	za	191,7%
sevin P-5	za	70,9%
galation	za	57,8%
herbicidi na bazi Atrazina	za	53,9%.

V skupini goriva in maziva se je najbolj povečala nabavna cena motornega olja SAE-40 (za 75,6%), propanbutan plina (za 63,1%), plinskega olja (za 52,4%), benzina 86 oktanskega (za 42,5%), tovotne masti (za 41,2%) in električne energije (za 29,7%).

Od kmetijskih strojev in orodij se je najbolj podražila enoosna traktorska prikolica z napravo za zračno zavihanje (za 68,9%), traktor IMT 539 (39 KS)- za 63,3% in traktor IMT 560 (58 KS)-za 63,5%.

Nabavne cene v skupini plemenska živina in živina za pitanje so se povprečno zvišale od 30-80%, najbolj nabavne cene mladega goveda od 6-12 mesecev za pitanje za 82,8% in piščancev do 7 dni-za 72,4%.

V skupini storitev so se najbolj podražila popravila kmetijskih strojev (brez materiala)-za 67,6%.

## I. INDEKSI CEN

1983 = 100

	Cene industrijskih izdelkov pri proizvajalcih	Cene na debelo	Cene na drobno	Cene življenjskih potrebščin	Cene gostinskih storitev
1952	5	...	2	1	...
1953	5	...	2	1	...
1954	5	...	2	1	...
1955	5	...	2	1	...
1956	5	...	2	2	...
1957	5	...	2	2	...
1958	5	3	2	2	...
1959	5	3	2	2	...
1960	6	3	2	2	...
1961	6	3	2	2	...
1962	6	3	3	2	...
1963	6	3	3	2	...
1964	6	4	3	3	...
1965	7	4	4	4	...
1966	8	5	5	4	...
1967	8	5	5	4	...
1968	8	5	6	5	...
1969	9	6	6	6	...
1970	10	6	7	6	...
1971	11	7	8	7	...
1972	12	8	9	8	...
1973	14	10	10	10	...
1974	18	13	13	13	...
1975	23	17	17	16	...
1976	25	18	18	18	...
1977	27	20	20	21	...
1978	30	23	23	24	...
1979	34	26	29	30	...
1980	44	34	38	38	43
1981	62	54	55	55	59
1982	77	60	71	71	74
1984	161	164	155	154	147

## 2. INDEKSI CEN NA DROBNO IN CEN ŽIVLJENJSKIH POTREBŠČIN PO SOCIALISTIČNIH REPUBLIKAH SFRJ 1984

1983 = 100

	SFRJ	SR Bosna in Hercegovina	SR Črna gora	SR Hrvaška	SR Makedonija	SR Slovenija	SR Srbija
Cene na drobno							
Skupaj	157	154	154	156	154	155	158
Blago	158	156	155	158	155	157	159
Storitve	143	138	136	142	141	138	145
Indeks cen življenjskih potrebščin	153	152	150	152	149	154	154

## 3. INDEKSI CEN INDUSTRIJSKIH IZDELKOV PRI PROIZVAJALCIH, 1976 - 1984

Ø 1983 = 100

	1976	1977	1978	1979	1980	1981	1982	1984
SKUPAJ	25	27	30	34	44	62	77	161
Po namenu porabe:								
Sredstva za delo	39	42	45	50	59	76	89	149
Reprodukcijski material	22	23	26	31	43	63	77	167
Blago za široko porabo	25	27	30	34	40	58	73	157
Ostalo	37	38	39	44	59	78	84	257
Po panogah dejavnosti:								
Elektrogospodarstvo	15	17	21	25	34	60	73	218
Pridobivanje premoga	15	18	19	22	40	64	75	154
Proizv.naftnih derivatov	10	11	11	16	33	48	65	167
Črna metalurgija	21	23	26	32	40	53	69	162
Pridob.rud.barv.kovín	27	24	23	27	30	41	80	257
Proizv.barvastih kovín	19	22	24	29	41	60	77	221
Predelava barvastih kovín	26	29	31	34	45	67	83	161
Proizvodnja nekovinskih rudnín	21	27	30	34	47	60	82	154
Predelava nekov.rudnín	29	31	37	41	50	69	77	154
Predelava kovín	27	29	32	36	47	73	85	146
Strojegradnja	42	43	47	50	57	73	90	156
Proizv.prometnih sredstev	29	32	36	41	51	68	77	166



## 3. Indeksi cen industrijskih izdelkov pri proizvajalcih, 1976 - 1984 (nadaljevanje)

1983 = 100

	1976	1977	1978	1979	1980	1981	1982	1984
Proizv.el.strojev in apar.	34	37	38	44	54	67	82	147
Proizv.baz.kem.izdelkov	28	29	29	31	38	58	79	175
Predelava kem.izdelkov	22	23	26	30	38	55	71	156
Proizv.kamna in peska	36	38	41	47	50	64	85	131
Proizv.gradb.materiala	22	25	27	32	39	58	71	167
Proizv.žag.lesa in plošč	18	19	19	21	59	75	80	147
Proizv.konč.les.izdelkov	29	30	38	42	48	68	82	167
Proizv.in predelava papirja	30	32	34	38	44	59	79	171
Proizv.preje in tkanin	32	35	37	41	48	64	74	166
Proizv.konč.tekst.izdel.	26	29	32	36	42	57	75	177
Proizv.usnja in krzna	24	27	30	43	49	58	76	247
Proizv.obutve in galanterije	31	32	35	41	56	66	79	142
Predelava kavčuka	33	37	38	43	46	62	73	174
Proizv.živilskih izdel.	18	22	25	29	37	52	68	146
Proizvodnja pijač	27	29	33	38	43	66	77	147
Proizvodnja krmil	22	22	22	29	39	63	80	142
Proizvodnja in predel.tobaka	21	22	24	26	31	41	58	144
Izkoriščanje gozdov	19	19	19	29	53	79	84	136

## 4. INDEKSI CEN INDUSTRIJSKIH IZDELKOV PRI PROIZVAJALCIH 1984

Ø 1983 = 100

	Ø 1984	I	II	III	IV	V	VI
<b>SKUPAJ</b>	<b>161</b>	<b>139</b>	<b>138</b>	<b>138</b>	<b>139</b>	<b>142</b>	<b>148</b>
Sredstva za delo	149	132	132	132	133	134	140
Reprodukcijski material	167	146	143	143	143	145	150
Blago za široko porabo	157	137	134	135	136	140	147
Ostalo	257	155	155	155	155	298	300
<b>Elektroenergija</b>	<b>218</b>	<b>197</b>	<b>197</b>	<b>197</b>	<b>197</b>	<b>197</b>	<b>197</b>
Pridobivanje premoga	154	128	128	128	128	128	128
Rjavi premog	146	120	120	120	120	120	120
Lignit	159	134	134	134	134	134	134
Proizvodnja naftnih derivatov	167	132	132	132	132	132	163
Bencin, 86 okt.	160	130	130	130	130	130	158
Kurilno olje srednje	176	138	138	138	138	138	173
Črna metalurgija	162	133	133	133	134	134	133
Proizv.valj.vleč.kov.jekla	162	133	133	133	133	133	133
Proizv.ferolegur	150	133	133	133	133	133	133
Pridobivanje rud.barv.kovin	257	181	181	181	181	181	181
Pridob.svin.cink.rude	257	181	181	181	181	181	181
Proizvodnja barvastih kovin	221	197	197	197	197	197	197
Rafinirani svinec	149	133	133	133	133	133	133
Aluminij v ingotih	238	211	211	211	211	211	211
Predelava barvastih kovin	161	138	138	138	138	138	144
Predelava aluminija	124	110	110	110	110	110	110
Predelava bakra in bakrenih zlitin	199	165	165	165	165	165	165
Predelava svinca	160	136	136	136	136	136	136
Predelava cinka	206	172	172	172	172	172	226
Proizvodnja nekov.rudnin	154	137	138	138	138	138	141
Proizv.magnezita in gline	154	117	139	139	139	139	139
Proizv.kremenčevega peska	131	117	117	117	117	117	117
Proizv.dr.nekov.rudnin	156	120	120	120	120	120	144
Proizv.morske soli	328	328	328	328	328	328	328
Predelava nekov.rudnin	154	134	130	130	130	139	145
Proizv.stekla	116	105	105	105	105	105	110
Proizv.porcelana in keramike	206	189	172	172	172	184	201
Proizv.azbestnih izdelkov	172	127	127	127	127	174	174
Proizv.grafitnih izdelkov	133	116	116	116	116	138	138
Predel.dr.nekovinskih rudnin	136	118	118	118	118	118	118
Predelava kovin	146	124	122	122	124	129	131
Proizvodnja litih,kovanih in stiskanih izd.	138	111	111	111	111	111	116
Proizv.kov.instal.materiala	118	107	107	107	107	107	107
Proizvodnja orodja	149	133	126	124	124	126	149
Proizv.kovinske embalaže	122	117	117	117	117	114	117
Proizv.žičnih izdelkov	188	156	156	156	156	169	159
Proizv.dr.kov.repromateriala	190	100	100	100	192	192	192
Proizv.drugih kov.izdelkov	138	132	109	109	109	149	150



## 4. Indeksi cen industrijskih izdelkov pri proizvajalcih 1984 (nadaljevanje)

1983 = 100

	VII	VIII	IX	X	XI	XII
<b>SKUPAJ</b>	<b>159</b>	<b>168</b>	<b>176</b>	<b>189</b>	<b>194</b>	<b>206</b>
Sredstva za delo	147	153	158	173	174	179
Reprodukcijski material	167	169	181	200	206	220
Blago za široko porabo	153	170	175	181	184	198
Ostalo	300	300	300	300	335	335
Elektroenergija	197	197	197	255	255	341
Pridobivanje premoga	128	189	189	189	189	189
Rjavi premog	120	183	183	183	183	183
Lignit	134	193	193	193	193	193
Proizvodnja naftnih derivatov	163	163	193	193	232	232
Bencin, 86 okt.	158	158	184	184	215	215
Kurilno olje	173	173	207	207	248	248
Črna metalurgija	168	169	172	204	207	226
Proizv.valj.vleč.kov.jekla	171	171	171	205	205	225
Proizv.ferolegur	133	133	171	183	183	201
Pridobivanje rud.barv.kovin	181	181	181	485	485	485
Pridob.svin.cink.rude	181	181	181	485	485	485
Proizvodnja barvastih kovin	240	240	240	251	251	251
Rafinirani svinec	133	133	133	198	198	198
Aluminij v ingotih	264	264	264	264	264	264
Predelava barvastih kovin	178	178	178	189	190	190
Predelava aluminija	137	137	137	137	137	137
Predelava bakra in bakrenih zlitin	233	233	233	233	233	233
Predelava svinca	136	136	136	230	230	230
Predelava cinka	226	226	226	226	239	239
Proizvodnja nekov.rudnin	141	160	160	182	182	189
Proizv.magnezita in gline	139	172	172	183	183	183
Proizv.kremenčevega peska	117	141	141	158	158	158
Proizv.dr.nekov.rudnin	144	144	144	213	213	266
Proizv.morske soli	328	328	328	328	328	328
Predelava nekov.rudnin	151	161	165	177	188	194
Proizv.stekla	126	126	126	126	126	126
Proizv.porcelana in keramike	201	217	231	231	243	265
Proizv.azbestnih izdelkov	174	174	174	226	226	226
Proizv.grafitnih izdelkov	138	138	138	138	138	166
Predel.dr.nekovinskih rudnin	125	142	142	156	179	179
Predelava kovin	150	154	161	171	179	185
Proizvodnja litih,kovanih in stiskanih izd.	141	141	155	181	181	186
Proizv.kov.instal.materiala	127	127	127	127	127	141
Proizvodnja orodja	149	152	159	177	177	194
Proizv.kovinske embalaže	126	126	126	126	126	126
Proizv.žičnih izdelkov	197	205	205	205	245	245
Proizv.dr.kov.repromateriala	192	192	254	254	254	254
Proizv.drugih kov.izdelkov	150	150	150	150	150	150

## 4. Indeksi cen industrijskih izdelkov pri proizvajalcih 1984 (nadaljevanje)

1983 = 100

	1984	I	II	III	IV	V	VI
Strojegradnja	156	147	147	147	147	147	149
Proizv.gradbenih in rudarskih str. in naprav	148	128	128	128	128	130	130
Proizv.strojev za obdelavo lesa	135	120	120	120	120	120	120
Proizv.drugih strojev in naprav	164	164	164	164	164	164	164
Proizv.kmetijskih strojev	151	132	132	132	131	131	146
Proizv.prometnih sredstev	166	136	143	143	143	144	150
Proizv.motorjev	146	109	109	109	109	109	132
Proizv.tovornjakov in posebnih vozil	163	123	136	136	136	136	146
Proizv.oseb.avtomobilov	173	158	158	158	158	158	158
Proizv.motornih koles in mopedov	202	115	163	163	163	219	219
Proizv.koles	155	131	131	131	131	131	131
Proizv.elekt.strojev.aparatom	147	142	119	120	120	120	138
Proizv.električnih strojev	116	107	107	107	109	109	118
Proizv.delov elektronskih aparatov	100	100	100	100	100	100	100
Proizv.RTV aparatov	175	189	153	153	153	153	157
Proizv.komunikacijskih naprav	113	112	112	112	112	112	112
Proizv.merilne opreme	134	129	129	129	129	129	129
Proizv.kablov	124	110	110	110	110	110	110
Proizv.termičnih aparatov	160	158	108	110	110	110	146
Proizv.hladilnih aparatov	168	147	127	127	127	127	144
Proizv.aparatom za pranje	148	150	106	109	109	109	150
Proizv.elektroinst.mat.	150	147	119	119	119	123	145
Proizv.akumulatorjev in galv.el.	140	130	124	124	124	124	145
Proizv.neomenjenih el.izd.	147	123	123	123	123	123	131
Proizv.bazičnih kem.izd.	175	138	145	145	145	151	153
Proizv.kemikalij	185	135	145	145	145	155	157
Proizv.kemikalij za kmetijstvo	171	157	157	157	157	157	157
Predelava kemičnih izd.	156	123	140	140	142	143	144
Proizv.zdravil	136	102	139	139	139	139	139
Proizv.mil in kozmetike	205	174	171	171	171	174	174
Proizv.barv in lakov	163	122	122	122	122	122	122
Proizv.drugih kem.izd.	163	129	129	129	142	142	142
Proizv.kamna in peska	131	119	119	119	119	119	138
Proizv.kamna	120	113	113	113	113	113	122
Proizv.gramoza in peska	135	121	121	121	121	121	145
Proizv.gradbenega materiala	167	142	141	143	141	141	169
Proizv.apna	184	156	156	163	147	147	187
Proizv.cementa	155	132	132	132	132	132	158
Proizv.opeke	160	134	134	134	134	134	173
Proizv.azbestno cementnih izd.	180	149	149	149	149	149	178
Proizv.gradbenih predizdelkov	158	142	142	142	142	142	163
Proizv.bitumenskih izd.	173	150	150	150	150	150	150
Proizv.žaganega lesa in plošč	147	122	122	122	128	128	129
Proizv.žaganega lesa	140	120	120	120	120	120	120
Proizv.furnirja in plošč	157	125	125	125	138	138	141



## 4. Indeksi cen industrijskih izdelkov pri proizvajalcih 1984 (nadaljevanje)

1983 = 100

	VII	VIII	IX	X	XI	XII
Strojegradnja	165	166	166	166	166	166
Proizv.gradbenih in rudarskih str. in naprav	168	168	168	168	168	168
Proizv.strojev za obdelavo lesa	120	120	163	163	163	163
Proizv.drugih strojev in naprav	164	164	164	164	164	164
Proizv.kmetijskih strojev	165	169	170	170	170	170
Proizv.prometnih sredstev	152	176	182	204	205	212
Proizv.motorjev	132	132	188	188	188	249
Proizv.tovornjakov in posebnih vozil	146	165	165	223	223	223
Proizv.oseb.avtomobilov	158	194	194	194	194	194
Proizv.motornih koles in mopedov	219	219	219	219	251	251
Proizv.koles	176	176	176	176	176	197
Proizv.elekt.strojov.aparatom	147	149	163	171	178	196
Proizv.električnih strojev	118	123	123	123	124	124
Proizv.delov elektronskih aparatov	100	100	100	100	100	100
Proizv.RTV aparatov	157	157	205	205	207	207
Proizv.komunikacijskih naprav	112	113	115	115	115	115
Proizv.merilne opreme	129	140	140	140	140	140
Proizv.kablov	137	137	137	137	137	137
Proizv.termičnih aparatov	157	157	184	202	206	275
Proizv.hladilnih aparatov	177	177	177	192	240	256
Proizv.aparatom za pranje	150	150	177	177	177	210
Proizv.elektronskih mat.	145	153	155	155	190	229
Proizv.akumulatorjev in galv.el.	146	161	161	161	144	144
Proizv.neomenjenih el.izd.	156	156	156	184	184	184
Proizv.bazičnih kem.izd.	171	193	191	208	227	229
Proizv.kemikalij	184	205	202	238	257	259
Proizv.kemikalij za kmetijstvo	157	191	191	191	191	191
Predelava kemičnih izd.	149	159	164	188	189	192
Proizv.zdravil	139	139	139	139	141	141
Proizv.mil in kozmetike	178	230	230	258	258	268
Proizv.barv in lakov	126	127	136	278	278	278
Proizv.drugih kem.izd.	176	183	183	197	197	207
Proizv.kamna in peska	139	139	140	140	140	140
Proizv.kamna	124	124	127	127	127	129
Proizv.gramoza in peska	145	145	145	145	145	145
Proizv.gradbenega materiala	172	172	172	199	204	211
Proizv.apna	202	203	202	203	208	240
Proizv.cementa	158	158	158	189	189	189
Proizv.opeke	173	173	173	173	181	195
Proizv.azbestno cementnih izd.	178	178	178	236	236	236
Proizv.gradbenih predizdelkov	163	163	163	172	172	191
Proizv.bitumenskih izd.	178	176	178	178	231	231
Proizv.žaganega lesa in plošč	144	162	174	175	179	182
Proizv.žaganega lesa	141	161	164	164	164	164
Proizv.furnirja in plošč	148	164	187	190	199	206

## 4. Indeksi cen industrijskih izdelkov pri proizvajalcih 1984 (nadaljevanje)

1983 = 100

	1984	I	II	III	IV	V	VI
Proizv.konč.les.izd.	167	143	143	143	143	144	150
Proizv.pohišstva	168	140	140	140	140	141	153
Proizv.embalaže	171	170	170	170	170	170	170
Proizv.elementov za gradb.	165	146	147	146	146	146	146
Proizv.in pred.papirja	171	159	157	156	157	157	161
Proizv.celuloze in papirja	167	157	157	159	159	159	165
Druge predelave papirja	185	166	157	146	148	148	148
Proizv.tekstilne preje in tkanin	166	143	143	143	154	156	155
Proizv.vlaken in prej	189	164	164	164	165	177	177
Proizv.bomb.tkanin	150	134	134	134	134	134	134
Proizv.voln.tkanin	148	149	149	149	213	213	205
Proizv.sviljenih tkanin	149	142	142	142	142	142	142
Proizv.konč.tekst.izd.	177	140	136	140	142	166	166
Proizv.trikotažnega perila	140	134	134	134	134	134	134
Proizv.trikotažnih oblačil	174	138	138	154	138	146	146
Proizv.nogavic	214	206	154	154	154	211	211
Proizv.perila (razen trikotaže)	179	110	130	130	130	197	197
Proizv.obleke	172	128	128	128	138	152	152
Proizv.gospodinj.perila	181	171	171	171	171	171	171
Proizv.usnja in krzna	247	228	247	249	249	249	249
Proizv.težkega usnja	208	166	209	212	212	212	212
Proizv.svinjskega usnja	315	315	315	315	315	315	315
Proizv.usnja drobnice in krzna	120	120	120	120	120	120	120
Proizv.obutve in galanterije	142	133	137	137	137	137	137
Proizv.obutve	148	138	138	143	143	143	143
Proizv.galanterije	108	100	100	100	100	100	100
Proizv.usnjene konfekcije	119	109	109	109	109	109	109
Predelava kavčuka	174	135	135	135	135	135	183
Proizv.pnevmatik za vozila	181	138	138	138	138	138	193
Druge izd.iz kavčuka	123	110	110	110	110	110	110
Proizv.živilskih izd.	146	130	127	127	127	128	132
Mletje žita	141	119	119	119	119	119	119
Proizv.kruha in testenin	146	120	118	118	118	118	118
Predel.sadja in zelenjave	159	137	120	120	120	131	151
Klanje živine	138	125	125	125	125	125	125
Predelava mesa	136	125	125	125	125	125	125
Predelava rib	145	131	131	131	131	131	131
Predelava mleka	154	138	138	138	138	138	138
Proizv.konditorskih izdelkov	161	149	132	132	132	132	166
Proizv.rastlinskih olj	173	151	151	151	151	151	151
Proizv.dr.živilskih izd.	152	138	138	138	138	138	138
Proizvodnja pijač	147	137	125	125	125	131	154
Proizv.alkoholnih pijač	152	129	128	128	128	128	160
Proizv.brezalkoholnih pijač	141	147	122	122	122	135	147
Proizvodnja krmil	142	110	110	110	110	110	110
Proizv.in pred.tobaka	144	135	135	135	135	135	135
Izkoriščanje gozdov	136	117	117	117	117	117	117



## 4. Indeksi cen industrijskih izdelkov pri proizvajalcih 1984 (nadaljevanje)

Ø 1983 = 100

	VII	VIII	IX	X	XI	XII
Proizv.konč.les.izd.	169	179	187	192	205	204
Proizv.pohišta	172	188	195	201	204	202
Proizv.embalaže	170	170	170	170	170	177
Proizv.elementov za gradb.	163	167	175	179	207	208
Proizv.in pred.papirja	175	177	185	186	187	192
Proizv.celuloze in papirja	171	174	174	175	176	180
Druga predelava papirja	189	189	229	229	229	238
Proizv.tekstilne preje in tkanin	155	155	182	190	190	226
Proizv.vlaken in prej	177	177	197	197	197	312
Proizv.bomb.tkanin	134	134	171	180	181	196
Proizv.voln.tkanin	205	205	205	222	222	232
Proizv.svilenih tkanin	142	142	165	165	165	165
Proizv.konč.tekst.izd.	170	179	209	212	219	249
Proizv.trikotažnega perila	134	134	134	134	169	169
Proizv.trikotažnih oblačil	146	215	215	215	215	215
Proizv.nogavic	247	247	247	247	247	247
Proizv.perila (razen trikotaže)	197	197	197	217	217	231
Proizv.obleke	152	152	214	214	227	278
Proizv.gospodinj.perila	177	177	190	190	190	219
Proizv.usnja in krzna	249	249	249	249	249	249
Proizv.težkega usnja	212	212	212	212	212	212
Proizv.svrnjskega usnja	315	315	315	315	315	315
Proizv.usnja drobnice in krzna	120	120	120	120	120	120
Proizv.obutve in galanterije	137	137	140	152	152	171
Proizv.obutve	143	143	143	158	158	178
Proizv.galanterije	100	100	124	124	124	124
Proizv.usnjene konfekcije	109	109	122	122	122	187
Predelava kavčuka	184	185	185	214	214	252
Proizv.pnevmatik za vozila	193	193	193	224	224	265
Drugi izd.iz kavčuka	119	129	129	142	142	150
Proizv.živilskih izd.	142	163	167	166	167	178
Mletje žita	123	169	169	169	172	172
Proizv.kruha in testenin	118	184	184	184	184	184
Predel.sadja in zelenjave	153	196	196	192	193	193
Klanje živine	142	149	149	149	149	170
Predelava mesa	135	149	149	149	149	156
Predelava rib	152	152	152	152	152	197
Predelava mleka	138	173	176	176	176	176
Proizv.konditorskih izdelkov	169	169	169	169	200	207
Proizv.rastlinskih olj	190	190	190	190	190	220
Proizv.dr.živilskih izd.	138	139	184	184	175	175
Proizvodnja pijač	154	158	158	158	172	172
Proizv.alkoholnih pijač	160	164	164	164	188	188
Proizv.brezalkoholnih pijač	147	151	151	151	151	151
Proizvodnja krmil	114	165	190	190	190	190
Proizv.in pred.tobaka	135	135	135	171	171	171
Izkoriščanje gozdov	143	157	157	157	157	157

## 5. POPREČNE PRODAJNE CENE INDUSTRIJSKIH IZDELKOV PRI PROIZVAJALCIH 1984

		Poprečna letna cena din		Poprečna letna cena din
<b>Pridobivanje premoga</b>			<b>Proizv.elekt.strojev,aparato</b>	
Rjav: premog (oreh)	t	5 350	Enofazni asinhroni motor	kos
Lignit (kocka)	t	2 427	Avtomatski telefonski aparat	kos
<b>Črna metalurgija</b>			Enofazni enotarifni števec	kos
Paličasto jeklo	t	38 052	Likalnik z regulatorjem	kos
Fino paličasto jeklo	t	44 217	Bojler, 30 l	kos
Konstruktorska debela pločevina	t	43 359	Hladilnik kompresorski	kos
Kotlovska debela pločevina	t	47 524	Mikrostikalo	kos
Srednja pločevina	t	70 164	Žepna baterija	kos
Hladno valjani trakovi	t	90 072	<b>Proizvodnja bazičnih kem.izd.</b>	
Tanka svetla žica	kg	60	Solna kislina	t
Pocinkana žica	kg	75	Kalcijev karbid	t
Valjana žica	kg	46	Cinkov oksid	kg
Vlečeno jeklo okroglo	t	109 116	Litopon	kg
Ferokrom suraffine	kg	123	Komprimirani kisik	kg
			Kompleksno gnojilo NPK	t
<b>Pridob.rud barv.kovin</b>			<b>Predelava kemičnih izdelkov</b>	
Koncentrat cinka	t	39 858	Sirup proti kašlju	stekl.
<b>Proizvodnja barvastih kovin</b>			Toaletno milo	kg
Rafinirani svinec	kg	80	Detergent za strojno pranje	kg
Aluminij v bloku, 99,5%	kg	222	Finjež	kg
<b>Predelava barvastih kovin</b>			Sintetični lak	kg
Aluminijaste cevi	kg	163	Brezbarvni nitrolak	kg
Aluminijeva pločevina tanka	kg	127	Beli sintetični emajl	kg
Aluminijasti trakovi	kg	132	Disperzijska barva za fasade	kg
Medeninaste palice	kg	268	<b>Proizv.kamna in peska</b>	
Svinčena pločevina	kg	128	Tolčeni kamen, 3-6 cm	m <sup>3</sup>
Svinčene odvodne cevi	kg	106	Rečni pesek, 0-4	m <sup>3</sup>
Cinkova pločevina	kg	204	<b>Proizv.gradbenega materiala</b>	
<b>Proizvodnja nekov.rudnin</b>			Apno negašeno	t
Surova ognjevarna glina	t	691	Hidrirano apno	t
Surovi kremenčev pesek	t	717	Portland cement, PC 350	t
Morska sol za prehrano	kg	41	Votla opeka	1000 kosov
<b>Predelava nekov.rudnin</b>			Strešna opeka	1000 kosov
Servis za vino	komplet	192	Salonit valovite plošče	m <sup>2</sup>
Skodelica za kavo	kos	81	Strešna lepenka, 120/125	zvitok
Normalni korund	kg	43	<b>Proizv.žaganega lesa in plošč</b>	
<b>Predelava kovin</b>			Žagan smrekov les	m <sup>3</sup>
Odlitek sive litine	kg	65	Žagan bukov les	m <sup>3</sup>
Pločevinasti radiator	kos	764	Hrastov plemeniti furnir	m <sup>3</sup>
Kosa kovana	kos	472	Vezane bukove plošče	m <sup>3</sup>
Sod iz črne pločevine	kos	1 712	Troslojna iverica	m <sup>3</sup>
Žičniki z vrezano glavno	kg	40	Lesonit plošče	m <sup>2</sup>
Elektrovarjene kalibrirane verige	kg	289	<b>Proizvodnja konč.les.izd.</b>	
Elektrode za varjenje	kg	116	Sedežna garnitura	
Emajliran lonec, 2,5 l	kos	99	Regal s plemenitim furnirjem	kos
<b>Strojgradnja</b>			Kuhinjska miza	kos
Mešalec za beton	kos	17 610	Žimnica jogi	kos
Atomizer	kos	99 659	Notranja enokrillna vrata	kos
<b>Proizv.prometnih sredstev</b>			<b>Proizv.in pred.papirja</b>	
Tovornjak, 2,5 t	kos	824 489	Beljena celuloza iglavcev	t
Kamp prikolica	kos	215 170	Brezlesni ofset papir	kg
Motorno kolo	kos	40 947	Brezlesni pisalni papir	kg
Žensko kolo	kos	5 099	Roto papir	t
			Brezlesni premazni kromopapir	kg
			Karton tripleks	kg



## 5. Poprečne prodajne cene industrijskih izdelkov pri proizvajalcih 1984 (nadaljevanje)

		Poprečna letna cena din			Poprečna letna cena din
Matrice	škatla	640	Slivovka naravna	l	149
<b>Proizv.tekstilne preje in tkanin</b>			Brezalkoholne umetno gazirane pijače, 0,25 l	stekl.	8
Bombažna kardirana preja	kg	299	Mineralna voda	l	7
Česana preja 100% sintetika	kg	739	<b>Proizv.in pred.tobaka</b>		
Potiskana tkanina za posteljnino	m	219	Cigarete s filtrom ("57")	20 kosov	12
Poplin za ženske bluze	m	189	<b>Izkoriščanje gozdov</b>		
Tkanina za srajce	m	168	Bukovi hlodi	m <sup>3</sup>	3 057
Podloga iz umetne svile	m	178	Smrekovi hlodi	m <sup>3</sup>	3 789
<b>Proizv.konč.tekst.izdel.</b>			Celulozni les iglavcev	m <sup>3</sup>	2 940
Moška majica brez rokavov	kos	316	Jamski les iglavcev	m <sup>3</sup>	3 243
Ženski pulover,mešanica	kos	1 206	Bukova drva	m <sup>3</sup>	2 112
Moške sintetične nogavice	par	63			
Moška srajca, 50% bomb., 50% sint.	kos	911			
Moška obleka, 45% volne, 55% sint.	kos	4 365			
Ženski zimski plašč	kos	6 592			
Brisača	kos	211			
<b>Proizvodnja usnja in krzna</b>					
Usnje za podplate	kg	1 209			
Goveji cepljenec	m <sup>2</sup>	780			
Galanterijsko svinjsko usnje	m <sup>2</sup>	1 295			
Usnje za podlogo	m <sup>2</sup>	1 310			
Krznno nutrije	m <sup>2</sup>	3 115			
<b>Proizv.obutve in galanterije</b>					
Moški nizki čevlji z gum. podplatom	par	2 590			
Ženski čevlji z neolit podplatom	par	1 658			
Otroški visoki čevlji z usnjenim podplatom	par	1 995			
Moška aktovka iz gov.boksa	kos	1 447			
Kovček iz skaja	kos	675			
<b>Predelava kavčuka</b>					
Avtomobilski plašči za osebna vozila	kos	4 763			
Avtomobilski plašči za tovorna vozila	kos	12 132			
Avtomobilske zračnice za osebna vozila	kos	378			
Plašč za moped	kos	467			
Zračnice za moped	kos	207			
<b>Proizv.živilskih izd.</b>					
Testenine z jajci	kg	75			
Malinov sirup	l	148			
Suho svinjsko stegno	kg	242			
Salama šunkarica	kg	242			
Svinjska mast	kg	90			
Surovo maslo	kg	525			
Sir trapist	kg	325			
Mlečna čokolada	kg	516			
Jedilno olje	l	125			
Sardine v olju	škatla	35			
<b>Proizvodnja pijač</b>					
Alkoholni kis	l	33			
Pivo	l	26			
Vínjak	l	119			

## 6. POPREČNE ODKUPNE CENE KMETIJSKIH PROIZVODOV 1984

din

		Ø 1984	I	II	III	IV	V	VI
<b>Žita</b>								
Pšenica	kg	21,70	14,38	14,58	16,06	14,36	15,69	15,29
Rž	kg	26,23	18,00	17,50	17,25	17,33	18,00	18,00
Oves	kg	-	-	-	-	-	-	-
Koruža v zrnju (suha)	kg	21,03	17,70	17,83	17,38	16,87	17,06	14,12
<b>Vrtnine</b>								
Krompir	kg	19,98	13,88	16,16	17,02	18,90	22,57	36,26
Fižol	kg	122,82	145,44	129,01	90,57	113,31	118,58	108,53
Čebula	kg	31,01	35,41	41,55	40,51	47,20	55,39	38,98
Sladko zelje	kg	11,75	25,24	25,24	26,18	25,12	44,92	29,24
Svež paradižnik	kg	24,95	-	-	-	200,00	280,00	73,16
<b>Industrijske rastline</b>								
Hmelj	kg	338,92	-	-	-	-	-	-
<b>Krma</b>								
Travniško seno	kg	11,31	9,24	10,81	10,72	10,03	9,63	13,33
<b>Sadje</b>								
Namizna jabolka	kg	38,71	31,54	37,93	41,69	39,87	54,40	84,16
Češnje	kg	59,35	-	-	-	-	70,76	62,98
Višnje	kg	42,34	-	-	-	-	-	90,00
Sveže slive	kg	25,64	-	-	-	-	-	55,00
Namizno grozdje	kg	35,31	-	-	-	-	-	-
<b>Živina</b>								
Pitano govedo	kg	135,81	138,19	131,80	130,72	131,35	123,23	131,49
Drugo klavno govedo	kg	122,48	118,30	146,39	119,79	119,49	120,38	121,55
Teleta	kg	262,19	286,28	257,62	282,82	268,49	273,24	266,33
Mesnati prašiči	kg	161,37	152,55	155,31	158,60	158,64	159,11	156,76
Mastni in polmastni prašiči	kg	150,60	135,95	150,53	148,30	145,79	154,02	156,29
Piščanci pohanci	kg	-	-	-	-	-	-	-
<b>Surove kože</b>								
Goveje	kg	202,97	214,47	158,36	157,97	154,21	190,36	194,73
Svinjske	kg	87,10	79,11	80,13	75,18	78,71	77,98	77,57
<b>Živalski proizvodi</b>								
Jajca	kos	13,80	11,01	11,99	11,82	11,54	12,25	14,11
Mleko	l	26,68	23,81	24,37	23,96	23,92	23,87	23,93
Naravni med	kg	221,32	163,20	160,39	150,00	-	180,00	215,70
<b>Alkoholne pijače</b>								
Vino II maliganov	l	512,0	62,97	45,39	43,38	60,20	59,21	37,72

Vir podatkov je redna mesečna služba TRG-31



## 6.2 Poprečne odkupne cene kmetijskih proizvodov 1984 (nadaljevanje)

din

		VII	VIII	IX	X	XI	XII
<b>Žita</b>							
Pšenica	kg	21,54	21,55	21,52	21,97	21,97	22,33
Rž	kg	20,34	26,35	26,48	26,46	28,39	27,27
Oves	kg	-	-	-	-	-	-
Koruza v zrnju (suha)	kg	19,42	29,36	22,51	20,14	22,56	24,18
<b>Vrtnine</b>							
Krompir	kg	25,72	19,71	18,15	20,12	21,03	24,00
Fižol	kg	91,95	104,45	121,28	133,20	135,77	151,86
Čebula	kg	21,83	21,42	22,70	31,92	29,45	34,23
Sladko zelje	kg	19,72	17,88	12,73	11,59	8,46	8,44
Svež paradižnik	kg	37,90	26,12	17,11	15,97	24,82	82,14
<b>Industrijske rastline</b>							
Hmelj	kg	-	-	-	-	-	338,92
<b>Krma</b>							
Travniško seno	kg	10,60	11,14	12,18	14,99	14,69	15,64
<b>Sadje</b>							
Namizna jabolka	kg	53,79	41,52	36,06	41,91	32,14	39,28
Češnje	kg	45,05	35,73	-	-	-	-
Višnje	kg	56,40	36,93	-	-	-	-
Sveže slive	kg	45,27	52,67	26,27	16,67	17,31	-
Namizno grozdje	kg	-	-	54,23	36,01	33,65	-
<b>Živina</b>							
Pitano govedo	kg	152,11	154,85	148,79	159,45	159,91	151,65
Drugo klavno govedo	kg	123,17	121,75	132,08	122,85	126,86	173,18
Teleta	kg	257,00	249,88	251,69	242,86	243,27	261,34
Mesnati prašiči	kg	158,40	155,30	160,24	166,95	179,16	182,80
Masni in polmasni prašiči	kg	158,36	154,90	153,53	138,54	154,80	148,32
Piščanci pohanci	kg	-	-	-	-	-	-
<b>Surove kože</b>							
Goveje	kg	204,12	210,45	202,29	199,77	240,73	243,80
Svinjske	kg	76,92	77,43	76,90	77,53	106,87	107,40
<b>Živalski proizvodi</b>							
Jajca	kos	14,88	14,92	14,87	14,67	16,02	16,66
Mleko	l	25,22	28,89	30,38	30,46	30,49	30,40
Naravni med	kg	226,83	230,68	239,22	259,00	318,99	308,82
<b>Alkoholne pijače</b>							
Vino 11 maliganov	l	61,45	33,14	34,59	43,72	70,64	62,30

Vir podatkov je redna mesečna služba TRG-31.

## 7. INDEKSI PRODAJNIH CEN V TRGOVINI NA DEBELO, 1968 - 1984

1983 = 100

	1968	1969	1970	1971	1972	1973	1974	1975
<b>SKUPAJ</b>	5	6	6	7	8	10	13	17
Živilski izdelki	6	7	7	8	9	12	14	20
Tekstilni izdelki	6	6	7	7	8	10	13	16
Usnje in guma	7	7	8	9	12	16	17	18
Kurjava	3	3	3	4	4	5	10	11
Aparati in posoda	7	9	9	10	11	12	15	19
Higienske in čistilne potrebščine	9	9	9	10	12	13	21	25
Zdravila	10	10	10	10	10	10	21	25
Šolske potrebščine	2	2	3	3	3	4	8	9
Prometna sredstva	10	10	11	13	15	17	19	22
Tekoča goriva in maziva	3	3	3	4	5	6	11	12
Gradbeni material	4	5	5	6	7	8	11	15
Kmetijsko orodje	6	6	6	7	9	10	15	21
Kemijska sredstva za kmetijstvo	7	7	7	8	9	11	16	20

## 7. Indeksi prodajnih cen v trgovini na debelo, 1968 - 1984 (nadaljevanje)

1983 = 100

	1976	1977	1978	1979	1980	1981	1982	1984
<b>SKUPAJ</b>	18	20	23	26	34	54	70	164
Živilski izdelki	22	26	29	32	40	59	78	156
Tekstilni izdelki	17	18	21	24	29	46	61	168
Usnje in guma	18	19	20	25	30	53	65	197
Kurjava	11	13	14	18	36	53	69	162
Aparati in posoda	21	24	29	33	44	65	82	158
Higienske in čistilne potrebščine	25	27	29	34	46	59	72	162
Zdravila	25	25	26	29	43	66	88	149
Šolske in pisarniške potrebščine	10	12	13	14	16	34	55	166
Prometna sredstva	25	28	30	35	43	67	77	170
Tekoča goriva in maziva	12	14	15	20	38	54	70	156
Gradbeni material	15	16	18	23	30	51	69	164
Kmetijsko orodje	23	25	27	30	36	52	62	164
Kemijska sredstva za kmetijstvo	20	21	24	29	37	50	74	196



## 3. INDEKSI PRODAJNIH CEN V TRGOVINI NA DEBELO 1984

Ø 1983 = 100

	Ø 1984	I	II	III	IV	V	VI
<b>SKUPAJ</b>	<b>164</b>	<b>134</b>	<b>135</b>	<b>137</b>	<b>139</b>	<b>149</b>	<b>159</b>
<b>TEKSTILNI IZDELKI</b>	<b>168</b>	<b>134</b>	<b>142</b>	<b>152</b>	<b>155</b>	<b>156</b>	<b>161</b>
Volnena tkanina za moške obleke in ženske kostime iz česane preje	221	114	178	178	183	183	183
Volnena tkanina za moške obleke iz mikane preje	145	117	117	119	119	122	122
Volnene tkanine za ženske zimske plašče	134	107	107	107	107	107	107
Volnena tkanina za ženske obleke	183	174	174	174	174	174	174
Posteljno platno, beljeno, širina 140/150 cm	166	127	148	151	151	151	151
Gradel za žimnice, širina 120 cm	152	127	127	127	127	127	127
Poplin za moške srajce	112	107	107	107	111	111	111
Tiskanina za ženske obleke (cic)	148	118	118	118	126	126	126
Podloga iz umetne svile	148	145	145	145	147	147	147
Moške kratke spodnje hlače	108	102	102	102	102	102	113
Moška majica brez rokavov	164	126	126	126	126	129	184
Moška srajca	192	158	158	184	187	187	187
Moške nogavice iz merceriziranega sukanca	185	169	132	132	152	185	185
Otroške sintetične dokolenke	170	150	150	163	163	173	173
Kombineža iz sintetike	151	120	120	144	152	152	157
Sukanec	176	136	137	137	137	173	173
<b>GRADBENI MATERIAL</b>	<b>164</b>	<b>139</b>	<b>139</b>	<b>139</b>	<b>139</b>	<b>157</b>	<b>160</b>
Cement	159	136	136	136	136	136	154
Strešna opeka	192	157	157	159	179	179	180
Apno	184	155	152	153	164	164	185
Okensko steklo	124	109	109	109	109	109	109
Žičniki	149	105	105	105	105	145	145
Betonsko železo	151	131	131	131	131	144	144
Zidna opeka	155	131	131	131	131	138	160
<b>GOSPODARSKE POTREBŠČINE</b>	<b>164</b>	<b>152</b>	<b>152</b>	<b>152</b>	<b>158</b>	<b>158</b>	<b>163</b>
Vinogradniška škropilnica	168	165	165	165	165	165	165
Kovana kosa	171	143	143	143	143	142	142
Motika	151	146	146	146	146	151	163
Vile	161	149	149	149	149	149	169
Sekira	160	127	127	127	159	159	159

## 8. Indeksi prodajnih cen v trgovini na debelo 1984 (nadaljevanje)

1983 = 100

	VII	VIII	IX	X	XI	XII
<b>SKUPAJ</b>	<b>166</b>	<b>172</b>	<b>176</b>	<b>192</b>	<b>202</b>	<b>211</b>
<b>TEKSTILNI IZDELKI</b>	<b>167</b>	<b>168</b>	<b>177</b>	<b>193</b>	<b>205</b>	<b>208</b>
Volnena tkanina za moške obleke in ženske kostime iz česane preje	183	183	314	314	314	325
Volnena tkanina za moške obleke iz mikane preje	122	125	157	157	228	235
Volnene tkanine za ženske zimske plašče	107	107	188	188	188	188
Volnena tkanina za ženske obleke	174	174	179	208	208	208
Posteljno platno, beljeno, širina 140/150 cm	152	152	152	218	220	220
Gradel za žimnice, širina 120 cm	133	133	133	219	220	220
Poplin za moške srajce	111	111	111	121	121	121
Tiskanina za ženske obleke (cic)	127	127	127	221	221	221
Podloga iz umetne svile	147	147	150	151	151	158
Moške kratke spodnje hlače	113	113	113	113	113	133
Moška majica brez rokavov	184	184	184	184	207	207
Moška srajca	190	190	190	204	233	233
Moške nogavice iz merceriziranega sukanca	185	212	215	215	218	224
Otroške sintetične dokolenke	173	173	173	175	175	191
Kombineža iz sintetičke	157	162	162	162	162	162
Sukanec	173	173	217	217	217	228
<b>GRADBENI MATERIAL</b>	<b>163</b>	<b>166</b>	<b>166</b>	<b>192</b>	<b>201</b>	<b>212</b>
Cement	159	166	166	193	193	197
Strešna opeka	180	193	229	229	229	229
Apno	192	203	203	211	211	220
Okensko steklo	133	133	133	133	152	152
Žičniki	157	171	171	176	201	204
Betonsko železo	144	150	150	183	184	184
Zidna opeka	160	160	160	174	187	195
<b>GOSPODARSKE POTREBSČINE</b>	<b>166</b>	<b>168</b>	<b>168</b>	<b>177</b>	<b>177</b>	<b>177</b>
Vinogradniška škropilnica	171	171	171	171	171	171
Kovana kosa	178	205	205	205	205	205
Motika	112	113	113	193	193	193
Vile	170	170	170	170	170	170
Sekira	174	177	177	177	177	177



## 8. Indeksi prodajnih cen v trgovini na debelo 1984 (nadaljevanje)

Ø 1983 = 100

	Ø 1984	I	II	III	IV	V	VI
UMETNA GNOJILA	196	130	130	130	145	145	145
Kompleksno gnojilo	176	142	142	142	157	157	157
Kalcijev amonijev nitrat	163	140	140	140	142	142	142
Modra galica	216	118	118	118	134	134	134
APARATI IN POSODA	158	123	124	124	124	141	149
Kombiniran štedilnik	145	108	108	108	108	126	138
Sesalec za prah	145	128	128	128	128	128	128
Hladilnik	175	110	110	110	112	145	145
Televizijski sprejemnik	138	113	113	113	113	128	128
Likalnik	167	136	136	136	136	154	154
Emajliran lonec	196	115	115	115	119	119	119
Krožnik iz porcelana	197	187	187	188	188	188	199
HIGIENSKE IN ČISTILNE POTREBŠČINE	162	134	136	136	137	144	144
Toaletno milo	191	188	188	188	188	188	188
Zobna pasta	167	152	152	152	153	153	153
Krema za obraz	247	133	133	133	133	201	201
Pralni prašek za strojno pranje	135	123	127	122	122	122	122
ŠOLSKE POTREBŠČINE	166	121	121	121	125	158	158
Pisalni papir	163	120	120	120	124	156	156
Svinčnik	238	140	140	140	175	246	246
Zvezek	173	108	108	108	108	108	112
ŽIVILA	156	132	130	134	135	138	143
Pšenična moka	137	117	117	117	115	115	119
Testenine z jajci	132	133	115	115	115	115	115
Mešana marmelada	135	119	118	117	117	117	123
Salama šunkarica	168	130	130	160	160	160	160
Sardine v olju	160	132	132	133	133	133	133
Sir trapist	160	125	125	125	137	137	137
Jedilno olje	168	147	144	144	148	148	148
Sladkor	157	139	139	139	139	139	144
Mlečna čokolada	192	148	148	148	148	148	190

## 8. Indeksi prodajnih cen v trgovini na debelo 1984 (nadaljevanje)

Ø 1983 = 100

	VII	VIII	IX	X	XI	XII
UMETNA GNOJILA	208	257	258	258	272	272
Kompleksno gnojilo	168	199	199	199	224	224
Kalcijev amonijev nitrat	142	170	188	190	211	211
Modra galica	250	317	317	317	317	317
APARATI IN POSODA	167	173	174	187	197	211
Kombinirani štedilnik	139	161	161	170	170	238
Sesalec za prah	148	156	159	159	159	188
Hladilnik	195	195	195	225	267	293
Televizijski sprejemnik	150	157	157	159	166	166
Likalnik	171	171	171	195	209	232
Emajliran lonec	241	241	241	296	315	315
Krožnik iz porcelana	199	199	204	204	209	209
HIGIENSKE IN ČISTILNE POTREBŠČINE	146	168	173	188	197	240
Toaletno milo	188	188	195	195	195	202
Zobna pasta	153	173	190	190	190	193
Krema za obraz	201	298	298	299	341	595
Pralni prašek za strojno pranje	121	135	140	153	153	181
ŠOLSKE POTREBŠČINE	160	194	194	213	213	213
Pisalni papir	156	190	190	210	210	210
Svinčnik	246	305	305	305	305	305
Zvezek	236	237	237	237	237	237
ŽIVILA	152	160	170	179	194	201
Pšenična moka	119	161	161	169	168	168
Testenine z jajci	115	146	146	148	148	176
Mešana marmelada	125	125	158	157	159	180
Salama šunkarica	160	176	195	195	195	197
Sardine v olju	158	158	158	213	214	218
Sir trapist	170	185	185	197	197	197
Jedilno olje	186	186	186	187	187	199
Sladkor	144	144	144	204	204	204
Mlečna čokolada	208	208	208	206	234	308



## 9. POPREČNE LETNE PRODAJNE CENE INDUSTRIJSKIH IZDELKOV V TRGOVINI NA DEBELO V NEKATERIH KRAJIH 1984

		Poprečna letna cena din		Poprečna letna cena din
Volnena tkanina iz česane preje	m		Moška srajca s cca 33% bombaža in 67% sintetike	kos
Ljubljana		1 820	Ljubljana	1 251
Maribor		1 327	Maribor	1 321
Tkanina za moške obleke in ženske kostime iz česane preje (okoli 45% volne in 55% sintetike)	m		Moške nogavice iz sintetike	par
Ljubljana		884	Ljubljana	91
Maribor		1 024	Maribor	121
Volnena tkanina za ženske zimske plašče	m		Otroške sintetične dokolenke	par
Ljubljana		1 723	Ljubljana	94
Maribor		1 791	Maribor	96
Tkanina za ženske obleke, 100% sintetika	m		Posteljina za eno osebo	par
Ljubljana		554	Ljubljana	2 824
Maribor		610	Maribor	3 030
Volnena tkanina za ženske obleke	m		Kombineža iz sintetike	kos
Ljubljana		1 098	Ljubljana	370
Maribor		754	Maribor	333
Posteljno platno, širina 140-150 cm	m		Brisača (frotirka)	kos
Ljubljana		350	Ljubljana	294
Maribor		398	Maribor	330
Posteljni damast, širina približno 140 cm	m		Sukanec, vreteno 200 m	kos
Ljubljana		485	Ljubljana	17
Maribor		646	Maribor	15
Gradel za žimnice (žakar)	m		Usnje za podplate	kg
Ljubljana		271	Ljubljana	1 120
Maribor		236	Maribor	1 643
Poplin za ženske bluze	m		Telečji boks	dm <sup>2</sup>
Ljubljana		166	Ljubljana	47
Maribor		304	Maribor	54
Tiskanina	m		Plašč za kolo 28 x 1,5	kos
Ljubljana		203	Ljubljana	404
Maribor		259	Maribor	364
Tkanina iz umetne svile za ženske obleke	m		Zračnice za kolo, 28 x 1,5	kos
Ljubljana		176	Ljubljana	158
Maribor		202	Maribor	109
Podloga iz umetne svile	m		Avtomobilski plašč, 5,20 x 12 za ZASTAVA 750	kos
Ljubljana		198	Ljubljana	2 749
Maribor		179	Maribor	2 225
Moška majlica brez rokavov	kos		Moško kolo	kos
Ljubljana		230	Ljubljana	5 318
Maribor		273	Maribor	6 529
Moške kratke spodnje hlače	kos		Globok porcelanast krožnik	kos
Ljubljana		188	Koper	145
Maribor		240	Ljubljana	123
			Maribor	122
			Emajliran lonec, 2,5l	kos
			Ljubljana	307
			Maribor	223
			Novo mesto	262

## 9. Poprečne letne prodajne cene industrijskih izdelkov v trgovini na debelo v nekaterih krajih 1984 (nadaljevanje)

		Poprečna letna cena din			Poprečna letna cena din
Kozarec za vodo, 2 dcl	kos		Vinogradniška škropilnica	kos	
Ljubljana		45	Ljubljana		6 295
Maribor		15	Maribor		5 428
Emajlirani štedilnik	kos		Portland cement, PC 350	kg	
Ljubljana		14 021	Koper		7
Maribor		13 347	Ljubljana		8
Novo mesto		10 842	Maribor		7
Električni štedilnik z avtomatom	kos		Strešna opeka	kos	
Ljubljana		16 759	Koper		20
Maribor		14 464	Ljubljana		33
Novo mesto		14 379	Maribor		40
Likalnik z regulatorjem	kos		Zidna opeka	kos	
Ljubljana		1 247	Koper		16
Maribor		1 130	Ljubljana		17
Novo mesto		1 259	Maribor		12
Televizor, ekran 61	kos		Apno	kg	
Ljubljana		22 067	Koper		7
Maribor		19 023	Ljubljana		7
Novo mesto		21 471	Maribor		7
Žarnica, 60 W	kos		Deske-colarice	m <sup>3</sup>	
Ljubljana		30	Koper		16 358
Maribor		30	Ljubljana		12 027
			Maribor		13 369
Stikalo	kos		Bukov parket	m <sup>2</sup>	
Ljubljana		58	Koper		520
Maribor		51	Ljubljana		597
Krema za čevlje	škatla		Strešna lepenka	zvitek	
Ljubljana		19	Koper		581
Maribor		19	Ljubljana		588
Novo mesto		17	Maribor		572
Lesonit	m <sup>2</sup>		Navadni žičniki	kg	
Ljubljana		207	Ljubljana		101
Maribor		179	Maribor		105
Sintetična bela barva	kg		Novo mesto		86
Koper		243	Betonsko železo,	kg	
Ljubljana		355	Ø 6-8 mm		
Maribor		158	Ljubljana		58
Kovana kosa	kos		Maribor		53
Ljubljana		481	Okensko steklo,	m <sup>2</sup>	
Maribor		424	3 mm		
Novo mesto		397	Maribor		253
Sekira	kos		Modra galica	kg	
Ljubljana		465	Ljubljana		106
Maribor		286	Maribor		97
Novo mesto		470	Superfosfat	kg	
Kovana motika	kos		Ljubljana		12
Ljubljana		292	Kompleksno gnojilo	kg	
Maribor		373	Ljubljana		19
Vile	kos		Maribor		41
Ljubljana		221			
Maribor		210			
Novo mesto		262			



## 9. Poprečne letne prodajne cene industrijskih izdelkov v trgovini na debelo v nekaterih krajih 1984 (nadaljevanje)

		Poprečna letna cena din		Poprečna letna cena din
Toaletno milo 70-80 gr	kg		Salama šunkarica	kg
Ljubljana		412	Koper	381
Maribor		334	Ljubljana	339
Novo mesto		387	Maribor	393
Zobna pasta	kos		Sardine v olju, 120-127 gr.	kg
Ljubljana		40	Koper	319
Maribor		44	Ljubljana	383
Novo mesto		39	Maribor	331
			Novo mesto	315
Plivadon (10 tablet po 0,5 g)			Trdi sir, trapist	kg
Ljubljana		14	Koper	383
Acetisal (20 tablet po 0,5 g)			Ljubljana	328
Ljubljana		12	Maribor	386
Sirup proti kašlju	stekl.		Konzervirani paradižnik	kg
Ljubljana		52	Koper	372
Pisalni papir, brezlesni	zavoj		Ljubljana	362
Ljubljana		711	Maribor	313
Maribor		838	Novo mesto	425
Navaden svinčnik, črn	kos		Jedilna čokolada	kg
Ljubljana		15	Koper	196
Maribor		12	Ljubljana	362
Šolski zvezek	kos		Maribor	376
Ljubljana		28	Novo mesto	239
Maribor		32	Nesladkan kakav	kg
Črnilo v steklenički	kos		Koper	213
Ljubljana		36	Ljubljana	304
Maribor		39	Maribor	389
Pšenična moka	kg		Novo mesto	183
Koper		39	Žganje	l
Ljubljana		41	Koper	203
Maribor		38	Ljubljana	132
Novo mesto		38	Maribor	142
Testenine iz bele moke z jajci	kg		Novo mesto	167
Koper		84	Pražena kava (v zrnu)	kg
Ljubljana		84	Koper	863
Maribor		84	Ljubljana	858
Novo mesto		79	Maribor	858
Novo mesto		79	Novo mesto	858
Sladkor kristal	kg		Vinski kis	l
Koper		63	Koper	47
Ljubljana		62	Ljubljana	47
Maribor		63	Maribor	46
Novo mesto		63	Novo mesto	40
Jedilno olje	kg		Kuhinjska sol	kg
Koper		133	Koper	45
Ljubljana		130	Ljubljana	45
Maribor		133	Maribor	45
Novo mesto		133	Novo mesto	45
Svinjska mast	kg			
Koper		124		
Ljubljana		127		
Maribor		135		
Novo mesto		140		

## 10. INDEKSI CEN NA DROBNO, 1968 - 1984

1983 = 100

	1968	1969	1970	1971	1972	1973	1974	1975
<b>SKUPAJ</b>	<b>6</b>	<b>6</b>	<b>7</b>	<b>8</b>	<b>9</b>	<b>10</b>	<b>13</b>	<b>17</b>
Blago	5	6	6	7	8	10	13	16
Industrijski izdelki	6	6	7	7	9	10	13	17
Industrijski neživilski izdelki	5	6	6	7	8	10	13	16
Industrijski živilski izdelki	6	6	7	8	9	11	13	18
Alkoholne pijače	7	9	9	10	12	16	18	24
Kmetijski pridelki	4	4	5	6	7	9	10	13
Storitve	7	8	9	10	11	13	16	21
Živila	5	5	6	7	8	9	11	15
Žita in izdelki iz žit	7	8	8	9	10	11	14	19
žita	6	6	6	8	8	8	12	17
izdelki	7	8	8	10	10	12	14	19
Vrtnine	1	1	1	2	2	3	4	6
stalne	1	1	1	1	1	1	1	11
sezonske	0	0	0	0	0	0	0	0
Izdelki iz vrtnin	5	5	7	8	10	11	13	16
Sadje	3	4	4	5	6	7	8	12
stalno	4	5	4	5	6	7	7	11
sezonsko	1	1	1	2	3	4	6	6
Sušeno sadje	4	5	5	9	9	11	18	20
Izdelki iz sadja	6	7	8	9	11	13	15	20
Sveže meso	5	6	7	8	9	11	13	14
Perutnina	7	7	8	8	10	12	14	15
Izdelki iz mesa	7	8	11	12	13	14	16	18
Sveže ribe	5	5	6	7	8	9	10	12
Izdelki iz rib	8	8	9	10	12	13	15	18
Jajca	5	6	6	7	8	11	11	13
Mleko in mlečni izdelki	6	6	6	9	11	13	14	18
Maščobe	6	7	7	7	10	11	12	18
Drugi industrijski živilski izdelki	4	5	5	6	7	9	12	18
Tobačni izdelki	9	9	11	13	15	17	18	24
Tekstilni izdelki	6	7	8	8	9	11	14	17
Volnene tkanine	9	9	9	10	11	12	16	20
Bombažne tkanine	4	4	5	5	6	7	10	14
Svilene tkanine	9	8	9	12	13	14	17	26
Konfekcijski izdelki	6	7	8	9	10	12	15	18
Drugi tekstilni izdelki	7	8	8	9	9	11	13	16
Obutev	5	5	6	7	8	9	13	16
Drugi proizvodi iz usnja in gume	8	8	9	10	12	13	19	24
Kurivo	4	4	4	5	6	7	10	12
Razsvetljava	5	5	6	6	9	10	14	18
Pohištvo	6	7	8	9	10	11	15	19
Aparati za gospodinjstvo	10	11	12	13	14	15	19	22
Drugi predmeti za gospodinjstvo	9	9	10	11	12	14	17	21
Kmetijsko orodje	6	6	6	8	9	10	13	19
Tekoča goriva in maziva	3	3	3	4	5	6	9	9
Gradbeni material	5	5	6	7	8	10	13	18
Kemična sredstva za kmetijstvo	9	8	8	8	9	11	18	26
Prometna sredstva	10	11	11	12	14	15	18	22
Šolske in pisarniške potrebščine	4	4	4	5	6	8	11	16
Higienske potrebščine	9	11	11	13	14	16	23	26
Stanarina	10	11	11	11	11	12	15	20
Obrtne storitve	7	8	9	10	12	15	19	21
Kulturne storitve	8	8	10	12	12	14	17	25
Comunalne storitve	5	6	7	8	10	13	15	19



## 10. Indeksi cen na drobno, 1968-1984 (nadaljevanje)

1983 = 100

	1976	1977	1978	1979	1980	1981	1982	1984
<b>SKUPAJ</b>	<b>18</b>	<b>20</b>	<b>23</b>	<b>29</b>	<b>38</b>	<b>55</b>	<b>71</b>	<b>155</b>
Blago	18	20	23	28	37	54	71	157
Industrijski izdelki	18	20	23	29	37	55	71	160
Industrijski neživilski izdelki	17	19	22	28	38	55	72	161
Industrijski živilski izdelki	20	22	26	30	37	55	71	155
Alkoholne pijače	26	28	30	34	41	58	69	142
Kmetijski pridelki	15	17	20	25	33	49	68	145
Storitve	23	17	32	40	51	65	77	138
Živila	17	19	23	27	35	51	69	149
Žita in izdelki iz žit	20	24	27	31	39	57	76	142
žita	20	20	22	29	34	53	67	127
izdelki	20	25	27	31	39	57	77	143
Vrtnine	10	10	14	22	29	50	74	162
stalne	17	20	17	27	31	54	77	158
sezonske	1	1	3	4	13	28	60	198
Izdelki iz vrtnin	17	18	25	31	36	52	72	156
Sadje	14	17	21	25	35	49	73	170
stalno	13	15	18	22	33	48	70	179
sezonsko	9	11	13	18	33	42	73	178
Sušeno sadje	22	29	29	35	43	62	79	144
Izdelki iz sadja	23	27	34	35	42	66	78	147
Sveže meso	15	17	20	25	33	46	63	134
Perutnina	17	18	21	25	29	39	63	139
Izdelki iz mesa	20	22	25	28	34	52	68	153
Sveže ribe	14	18	20	26	36	49	64	129
Izdelki iz rib	20	26	32	38	44	72	82	159
Jajca	17	20	16	27	38	62	76	180
Mleko in mlečni izdelki	19	29	24	28	37	55	71	153
Maščobe	19	21	24	26	33	50	76	160
Drugi industrijski živilski izdelki	20	24	27	30	38	55	68	158
Tobačni izdelki	26	28	30	34	41	58	69	142
Tekstilni izdelki	19	21	24	28	34	50	69	161
Volnene tkanine	21	22	23	26	31	48	71	149
Bombažne tkanine	14	15	17	19	23	41	58	192
Svilene tkanine	28	29	32	36	43	74	85	150
Konfekcijski izdelki	20	22	26	31	37	52	72	152
Drugi tekstilni izdelki	18	20	23	27	34	49	65	171
Obutev	18	20	24	31	39	51	69	185
Drugi proizvodi iz usnja in gume	26	27	28	35	42	59	77	182
Kurivo	12	14	16	21	35	55	68	165
Razsvetljava	24	27	31	36	48	63	76	142
Pohištvo	20	22	26	32	43	62	78	176
Aparati za gospodinjstvo	23	26	31	36	45	61	81	147
Drugi predmeti za gospodinjstvo	23	25	27	32	40	60	75	167
Kmetijsko orodje	20	22	24	26	32	41	54	167
Tekoča goriva in maziva	9	12	13	21	34	50	64	155
Gradbeni material	18	19	21	27	35	58	76	153
Kemična sredstva za kmetijstvo	27	28	28	33	42	64	77	206
Prometna sredstva	25	28	31	37	44	68	79	177
Šolske in pisarniške potrebščine	19	20	21	25	28	47	65	148
Higienske potrebščine	27	28	31	37	47	62	72	161
Stanarina	24	29	36	43	52	62	76	123
Obrtne storitve	24	28	35	52	62	76	80	142
Kulturne storitve	26	30	34	45	58	72	82	130
Komunalne storitve	23	26	32	38	47	62	75	144

## II. INDEKSI CEN NA DROBNO 1984

1983 = 100

	1984	I	II	III	IV	V	VI
<b>SKUPAJ</b>	<b>155</b>	<b>130</b>	<b>130</b>	<b>132</b>	<b>135</b>	<b>139</b>	<b>148</b>
Blago	157	130	131	133	136	141	150
Industrijski izdelki	160	132	133	134	138	141	150
Industrijski neživilski izdelki	161	131	132	134	138	141	151
Industrijski živilski izdelki	155	137	137	135	137	138	143
Alkoholne pijače	147	122	122	122	122	128	148
Kmetijski pridelki	145	125	125	129	128	144	154
Storitve	138	123	123	122	122	122	125
Živila	149	130	130	132	132	141	149
Žita in izdelki iz žit	142	123	120	121	121	121	122
žita	127	116	117	117	119	119	121
izdelki	143	123	120	121	121	121	122
Vrtnine	162	130	126	159	143	229	255
stalne	158	122	133	144	151	222	269
sezonske	198	200	82	312	97	417	319
Izdelki iz vrtnin	156	123	124	125	131	133	135
Sadje	170	129	134	132	141	181	224
stalno	179	135	145	138	147	197	243
sezonsko	178	119	116	126	141	210	278
Sušeno sadje	144	119	121	119	123	127	138
Izdelki iz sadja	147	127	127	127	130	131	150
Sveže meso	134	123	123	123	123	123	126
Perutnina	139	123	125	125	125	125	143
Izdelki iz mesa	153	128	129	129	137	138	147
Sveže ribe	129	117	117	118	118	118	128
Izdelki iz rib	159	138	138	138	136	136	138
Jajca	180	169	149	146	148	144	187
Mleko in mlečni izdelki	153	133	133	133	133	133	133
Maščobe	160	143	143	141	141	141	142
Drugi industrijski živilski izdelki	158	141	140	140	140	140	146
Tobačni izdelki	142	135	135	135	135	135	135
Tekstilni izdelki	161	130	132	137	143	145	150
Volnene tkanine	149	123	123	125	136	137	140
Bombažne tkanine	192	146	151	154	170	173	181
Svilene tkanine	193	123	124	130	133	137	140
Konfekcijski izdelki	152	124	125	128	134	136	141
Drugi tekstilni izdelki	171	137	140	151	153	155	158
Obutev	185	133	133	135	158	182	186
Drugi proizvodi iz usnja in gume	182	130	137	137	145	145	149
Kurivo	165	133	134	134	134	134	153
Razsvetljava	142	132	132	132	132	132	132
Pohištvo	176	131	138	138	146	156	157
Aparati za gospodinjstvo	147	117	118	121	121	122	140
Drugi predmeti za gospodinjstvo	167	134	134	144	149	151	154
Kmetijsko orodje	167	133	133	142	161	163	166
Tekoča goriva in maziva	155	131	131	131	131	131	158
Gradbeni material	153	127	128	128	129	134	141
Kemična sredstva za kmetijstvo	206	130	130	130	130	130	161
Prometna sredstva	177	148	149	149	150	150	150
Šolske in pisarniške potrebščine	148	122	123	123	126	126	125
Higienske potrebščine	161	137	138	140	142	144	155
Stenarina	123	112	112	112	112	112	113
Storitve	142	125	123	121	120	120	123
Storitve	130	122	122	122	122	122	122
Storitve	144	124	124	123	124	124	135



## 11. Indeksi cen na drobno 1984 (nadaljevanje)

1983 = 100

	VII	VIII	IX	X	XI	XII
<b>SKUPAJ</b>	<b>156</b>	<b>162</b>	<b>169</b>	<b>178</b>	<b>187</b>	<b>197</b>
Blago	158	164	171	180	189	199
Industrijski izdelki	160	166	176	187	197	207
Industrijski neživilski izdelki	162	168	177	188	199	213
Industrijski živilski izdelki	150	161	171	180	182	191
Alkoholne pijače	152	158	159	162	181	194
Kmetijski pridelki	149	151	153	155	159	164
Storitve	135	145	152	153	160	170
<b>Živila</b>	<b>150</b>	<b>155</b>	<b>161</b>	<b>166</b>	<b>169</b>	<b>176</b>
Žita in izdelki iz žit	123	166	168	170	176	178
Žita	122	122	120	124	160	166
izdelki	123	168	170	171	177	179
Vrtnine	151	137	141	143	158	167
stalne	139	128	136	137	153	158
sezonske	203	139	121	132	148	200
Izdelki iz vrtnin	176	185	182	186	189	186
Sadje	198	159	167	179	189	204
stalno	213	150	164	186	204	228
sezonsko	224	186	184	182	178	188
Sušeno sadje	137	138	139	153	191	221
Izdelki iz sadja	153	157	161	166	168	168
Sveže meso	144	144	144	144	144	149
Perutnina	146	145	145	145	145	177
Izdelki iz mesa	152	170	171	174	175	181
Sveže ribe	135	135	135	135	145	147
Izdelki iz rib	139	168	168	182	213	217
Jajca	187	189	195	201	222	222
Mleko in mlečni izdelki	158	174	174	175	176	177
Maščobe	169	170	172	175	181	203
Drugi industrijski živilski izdelki	146	152	173	192	189	199
Tobačni izdelki	135	135	135	163	163	163
Tekstilni izdelki	156	160	173	190	206	215
Volnene tkanine	141	142	163	176	186	195
Bombažne tkanine	202	206	217	227	236	239
Svilene tkanine	140	144	165	181	188	193
Konfekcijski izdelki	145	147	161	183	198	204
Drugi tekstilni izdelki	165	172	182	194	216	233
Obutev	188	189	199	233	235	247
Drugi proizvodi iz usnja in gume	196	203	215	242	243	245
Kurivo	153	187	199	201	211	213
Razsvetljava	133	133	133	172	172	172
Pohištvo	179	180	192	196	244	253
Aparati za gospodinjstvo	147	159	163	171	182	199
Drugi predmeti za gospodinjstvo	169	175	183	188	200	220
Kmetijsko orodje	167	176	183	188	188	198
Tekoča goriva in maziva	159	159	173	173	189	189
Gradbeni material	152	161	168	181	185	207
Kemična sredstva za kmetijstvo	161	279	304	305	305	305
Prometna sredstva	197	198	199	199	201	239
Šolske in pisarniške potrebščine	161	164	167	174	174	191
Higienske potrebščine	158	165	170	183	195	208
Stanarina	115	116	139	139	144	147
Obrtne storitve	146	155	159	161	170	176
Kulturne storitve	126	126	130	131	159	159
Komunalne storitve	146	153	161	165	170	181

## 12. INDEKSI CEN NA DROBNO V ŠTIRIH MESTIH 1984

1983 = 100

	SR Slovenija	Koper	Ljubljana	Maribor	Novo mesto
<b>SKUPAJ</b>	<b>155</b>	<b>155</b>	<b>157</b>	<b>154</b>	<b>155</b>
Blago	157	157	153	155	157
Industrijski izdelki	160	162	161	158	159
Industrijski neživilski izdelki	161	163	162	159	160
Industrijski živilski izdelki	155	156	153	151	155
Alkoholne pijače	147	147	147	148	146
Kmetijski pridelki	145	141	147	144	146
Storitve	138	135	137	139	139
<b>Živila</b>	<b>149</b>	<b>147</b>	<b>152</b>	<b>147</b>	<b>150</b>
Žita in izdelki iz žit	142	134	142	131	141
žita	127	129	131	116	126
izdelki	143	134	143	132	142
Vrtnine	162	160	161	158	170
stalne	158	146	154	154	161
sezonske	198	196	190	185	179
Izdelki iz vrtnin	156	163	165	152	194
Sadje	170	171	171	163	170
stalno	179	165	180	170	178
sezonsko	178	200	175	175	182
Sušeno sadje	144	134	146	139	134
Izdelki iz sadja	147	149	151	136	144
Sveže meso	134	135	136	139	135
Perutnina	139	140	150	142	142
Izdelki iz mesa	153	157	160	138	149
Sveže ribe	129	143	134	169	150
Izdelki iz rib	159	146	153	179	149
Jajca	180	182	180	152	173
Mleko in mlečni izdelki	153	149	155	160	152
Maščobe	160	159	158	160	161
Drugi industrijski živilski izdelki	158	160	159	156	158
Tobačni izdelki	142	142	142	142	142
Tekstilni izdelki	161	158	162	159	160
Volnene tkanine	149	157	156	147	144
Bombažne tkanine	192	188	193	184	181
Svilene tkanine	193	143	152	146	142
Konfekcijski izdelki	152	151	152	154	158
Drugi tekstilni izdelki	171	163	175	168	168
Obutev	185	183	189	179	168
Drugi proizvodi iz usnja in gume	182	188	182	191	171
Kurivo	165	160	165	166	163
Razsvetljava	142	142	142	142	142
Pohištvo	176	170	184	162	162
Aparati za gospodinjstvo	147	155	147	151	152
Drugi predmeti za gospodinjstvo	167	176	166	164	160
Kmetijsko orodje	167	180	172	147	143
Tekoča goriva in maziva	155	153	154	156	154
Gradbeni material	153	188	154	155	158
Kemična sredstva za kmetijstvo	206	197	191	202	259
Prometna sredstva	177	177	179	174	178
Šolske in pisarniške potrebščine	148	155	147	153	155
Higienske potrebščine	161	158	169	157	167
Stanarina	123	117	117	126	127
Obrtne storitve	142	140	142	142	138
Kulturne storitve	130	138	127	140	135
Komunalne storitve	144	147	146	142	138



## 13. POPREČNE LETNE CENE NA DROBNO V SR SLOVENIJI IN V ŠTIRIH MESTIH 1984

		din				
		SR Slovenija	Koper	Ljubljana	Maribor	Novo mesto
Jedilni krompir <sup>1)</sup>	kg	48,00	44,00	50,00	46,00	45,00
Fižol v zrnu <sup>1)</sup>	kg	179,00	164,00	176,00	197,00	138,00
Stara čebula <sup>1)</sup>	kg	65,00	63,00	67,00	64,00	61,00
Jedilno korenje <sup>1)</sup>	kg	100,00	90,00	90,00	100,00	77,00
Sladko zelje <sup>1)</sup>	kg	44,00	43,00	44,00	45,00	37,00
Kislo zelje (naribano ali v glavah)	kg	63,00	51,00	66,00	58,00	55,00
Svež paradižnik <sup>1)</sup>	kg	94,00	70,00	88,00	98,00	87,00
Sveža paprika <sup>1)</sup>	kg	107,00	105,00	106,00	108,00	105,00
Fižol v zrnju <sup>1)</sup>	kg	179,00	164,00	176,00	197,00	158,00
Grah v stročju <sup>1)</sup>	kg	133,00	174,00	136,00	124,00	112,00
Špinača <sup>1)</sup>	kg	143,00	102,00	123,00	205,00	89,00
Cvetača <sup>1)</sup>	kg	101,00	67,00	99,00	111,00	96,00
Zelena solata <sup>1)</sup>	kg	90,00	99,00	90,00	89,00	90,00
Rdeča pesa <sup>1)</sup>	kg	55,00	51,00	53,30	59,00	53,00
Češnjje <sup>1)</sup>	kg	148,00	115,00	157,00	132,00	146,00
Maline <sup>1)</sup>	kg	237,00	-	200,00	300,00	-
Marelice <sup>1)</sup>	kg	171,00	173,00	165,00	178,00	128,00
Breskve <sup>1)</sup>	kg	128,00	120,00	124,00	132,00	131,00
Namizne slive <sup>1)</sup>	kg	91,00	97,00	84,00	97,00	83,00
Namizna jabolka <sup>1)</sup>	kg	74,00	67,00	79,00	68,00	73,00
Namizno grozdje <sup>1)</sup>	kg	96,00	97,00	93,00	100,00	89,00
Namizne hruške <sup>1)</sup>	kg	87,00	84,00	92,00	79,00	86,00
Orehova jedrca <sup>1)</sup>	kg	716,00	757,00	727,00	652,00	713,00
Lubenice <sup>1)</sup>	kg	49,00	50,00	48,00	54,00	54,00
Vrtne jagode <sup>1)</sup>	kg	288,00	283,00	207,00	223,00	200,00
Limone	kg	211,00	193,00	215,00	206,00	218,00
Pomaranče	kg	174,00	141,00	169,00	159,00	179,00
Kokošja jajca <sup>1)</sup>	kos	16,51	17,07	16,38	16,96	16,16
Kravje mleko	l	38,31	36,50	39,65	36,50	36,50
Domači sirček, skuta	kg	214,00	180,00	220,00	227,00	167,00
Domači beli sir v kosih	kg	422,00	633,00	450,00	228,00	-
Jogurt	l	67,00	67,00	67,00	67,00	67,00
Zaklan piščanec	kg	260,00	256,00	263,00	259,00	249,00
Sveža sardela	kg	149,00	156,00	148,00	152,00	156,00
Svež krap	kg	213,00	-	217,00	202,00	248,00
Govedina s kostmi	kg	297,00	309,00	291,00	-	291,00
Govedina brez kosti	kg	366,00	374,00	363,00	-	363,00
Mlada govedina s kostmi	kg	415,00	423,00	410,00	408,00	408,00
Mlada govedina brez kosti	kg	510,00	525,00	499,00	497,00	508,00
Teletina s kostmi	kg	372,00	382,00	366,00	364,00	364,00
Teletina brez kosti	kg	510,00	524,00	501,00	499,00	499,00
Švinina s kostmi	kg	449,00	467,00	448,00	446,00	446,00
Švinina brez kosti	kg	476,00	496,00	474,00	473,00	474,00
Kruh iz pšenične moke (tip 850)	kg	36,57	36,70	36,63	36,62	34,85
Kruh iz pšenične moke (tip 500)	kg	41,86	45,50	39,37	45,31	39,58
Pšenična moka (tip 500)	kg	42,36	42,17	43,19	40,22	42,09
Testenine iz bele moke z jajci	kg	93,00	95,00	93,00	94,00	94,00
Keksi "Pettit beurre"	kg	182,00	190,00	179,00	188,00	178,00
Napolitanke, polnjene s čokolado	kg	188,00	207,00	185,00	194,00	174,00
Suhe slive	kg	146,00	150,00	139,00	176,00	153,00
Suhe smokve	kg	314,00	317,00	313,00	324,00	329,00
Mešana marmelada	kg	117,00	116,00	118,00	119,00	101,00
Džem (breskov, šipkov idr.)	kg	148,00	124,00	157,00	143,00	94,00

1) Ponderirane poprečne cene.



## 13. Poprečne letne cene na drobno v SR Sloveniji v štirih mestih 1984 (nadaljevanje)

din

		SR Slovenija	Koper	Ljubljana	Maribor	Novo mesto
Paradižnikova mezga (tuba 100 g)	kg	380,00	346,00	371,00	374,00	488,00
Stročji fižol, konzerva	kg	105,00	101,00	105,00	106,00	94,00
Grah konzerva	kg	142,00	154,00	147,00	135,00	153,00
Sir trapist	kg	410,00	422,00	428,00	421,00	311,00
Topljeni sir (6 kosov v škatli)	kg	362,00	357,00	360,00	372,00	360,00
Surovo maslo, industr. proizvod	kg	572,00	576,00	572,00	572,00	572,00
Vitaminizirana margarina	kg	169,00	169,00	175,00	154,00	188,00
Sladkor kristal	kg	67,00	69,00	67,00	67,00	67,00
Naravni med	kg	325,00	308,00	348,00	307,00	302,00
Jedilna čokolada	kg	350,00	370,00	374,00	315,00	297,00
Mlečna čokolada	kg	496,00	375,00	503,00	529,00	477,00
Nesladkan kakav	kg	214,00	242,00	213,00	213,00	220,00
Bomboni kiki, bronhi in slično	kg	277,00	258,00	285,00	270,00	264,00
Pražena kava	kg	1807,00	1826,00	1803,00	1825,00	1803,00
Kuhinjska sol	kg	55,64	54,95	55,48	55,87	55,71
Vinski kis	l	48,00	50,00	46,00	49,00	49,00
Mleta paprika, zavitek 100g	kg	505,00	512,00	534,00	480,00	542,00
Uvožen čaj	kg	1460,00	1217,00	803,00	2060,00	1661,00
Oluščen riž	kg	125,00	123,00	126,00	122,00	123,00
Svinjska mast, domača	kg	133,00	129,00	129,00	146,00	135,00
Jedilno olje, rafinirano	l	142,00	142,00	141,00	141,00	142,00
Kokošja juha, vrečka	kos	27,15	21,60	28,71	22,47	28,05
Suhi svinjski vrat brez kosti	kg	578,00	607,00	580,00	572,00	553,00
Suha svinjska rebra	kg	245,00	353,00	241,00	220,00	235,00
Suha svinjska slanina, mesnata	kg	468,00	550,00	503,00	188,00	343,00
Salama šunkarica	kg	377,00	450,00	403,00	342,00	354,00
Kranjske klobase	kg	378,00	388,00	439,00	321,00	325,00
Hrenovke	kg	375,00	377,00	352,00	413,00	314,00
Šunka brez masti in kože	kg	550,00	648,00	537,00	561,00	537,00
Goveji golaž, konzerva	kg	342,00	342,00	349,00	329,00	357,00
Mesni zajtrk, konzerva	kg	367,00	362,00	361,00	371,00	404,00
Sardine v olju, konzerva	kg	393,00	323,00	416,00	364,00	349,00
Slatina, mineralna voda	l	22,07	21,71	21,48	22,47	21,58
Cigarete Drina (20 kosov)	škatla	45,25	45,25	45,25	45,25	45,25
Cigarete Morava (20 kosov)	škatla	30,50	30,50	30,50	30,50	30,50
Cigarete Zeta (20 kosov)	škatla	26,50	26,50	26,50	26,50	26,50
Vino	l	107,00	95,00	102,00	125,00	87,00
Žganje 40%	l	338,00	345,00	343,00	317,00	348,00
Svetlo pivo, 1/2 l stekl.	l	37,50	39,30	38,00	35,50	38,00
Vinjak 40%	l	322,00	321,00	321,00	324,00	322,00
Malinovec, koncentrat	l	190,00	183,00	190,00	190,00	193,00
Naravni sadni sok	l	113,00	100,00	99,00	140,00	98,00
Tkanina za moške obleke iz česane preje	m	1813,00	1526,00	2010,00	1629,00	1554,00
Tkanina za ženske plašče	m	2166,00	2182,00	2344,00	2092,00	1794,00
Tkanina za ženske obleke iz česane preje	m	1186,00	1307,00	1317,00	1032,00	1023,00
Posteljno platno, beljeno, širina 140-150 m	m	451,00	495,00	439,00	432,00	434,00
Posteljni damast, 140 cm	m	715,00	724,00	694,00	789,00	683,00
Gradelj za žimnice, žakar	m	319,00	350,00	326,00	293,00	327,00
Poplin za ženske bluze	m	382,00	293,00	393,00	362,00	378,00
Tkanina (cic) večbarvna	m	415,00	409,60	444,00	321,00	437,00



## 13. Poprečne letne cene na drobno v SR Sloveniji in v štirih mestih 1984 (nadaljevanje)

din

		SR Slovenija	Koper	Ljubljana	Maribor	Novo mesto
Podloga iz umetne svile	m	234,00	217,00	248,00	195,00	254,00
Moška majica brez rokavov	kos	298,00	319,00	294,00	311,00	267,00
Moška srajca, 100% bombaž z dolгими rokavi	kos	1756,00	1731,00	1630,00	1890,00	1999,00
Moška srajca, mešanica bombaža in sintetiike	kos	1571,00	1634,00	1534,00	1652,00	1619,00
Moške kratke spodnje hlače	kos	298,00	319,00	294,00	311,00	267,00
Moški suknič sako	kos	5925,00	5916,00	5991,00	6116,00	4438,00
Moška obleka iz blaga iz česane preje	kos	13124,00	12740,00	13599,00	11852,00	11598,00
Moški dežni plašč	kos	7307,00	6284,00	7178,00	7847,00	6646,00
Ženski dežni plašč	kos	7548,00	7805,00	7219,00	8466,30	7394,00
Moški zimski plašč	kos	8128,00	6405,00	7304,00	10255,00	8046,00
Otroški zimski plašč	kos	4456,00	5038,00	4165,00	5100,00	4118,00
Moške bombažne nogavice iz merceriziranega sukanca	par	187,00	189,00	189,00	180,00	189,00
Moške nogavice iz sintetičnih vlaken	par	106,00	156,00	97,00	119,00	95,00
Otroške dokolenke iz sintetičnih vlaken	par	106,00	92,00	103,00	112,00	127,00
Ženske sintetične nogavice	par	81,00	93,00	72,00	102,00	89,00
Ženska kombineža iz sintetičnih vlaken	par	768,00	1218,00	839,00	381,00	398,00
Brisača frotirka	kos	405,00	443,00	400,00	451,00	358,00
Prešita odeja iz brokata	kos	3458,00	3887,00	3693,00	3040,00	4555,00
Volnena odeja	kos	3451,00	3531,00	3479,00	3512,00	2842,00
Posteljni komplet	kos	3759,00	2606,00	3919,00	3703,00	3303,00
Žimnica jogi	kos	7498,00	7081,00	7489,00	7645,00	6275,00
Preproga bukle	kos	7053,00	6213,00	7439,00	6842,00	4500,00
Sukanec za šivanje tulec 200 m	kos	20,69	28,41	22,87	18,72	11,03
Volna za pletenje 100% ovčja volna	kos	2123,00	2057,00	2165,00	19,75	2225,00
Nizki moški čevlji iz boksa podloženi z usnjenim ali gumijastim podplatom	kos	3830,00	3752,00	3800,00	3969,00	3366,00
Moški nizki čevlji iz boksa podloženi z gumijastim podplatom	par	3556,00	3339,00	3210,00	4307,00	2823,00
Ženski nizki čevlji iz boksa podloženi z gumijastim podplatom	par	2630,00	2441,00	2531,00	2929,00	2073,00
Nizki ženski čevlji, salonarji	par	3253,00	2864,00	3244,00	3420,00	2856,00
Otroški nizki čevlji iz boksa z gumijastim podplatom	par	2152,00	1902,00	2074,00	2343,00	2059,00
Delavski gumijasti škornji	par	933,00	1066,30	1051,00	613,00	901,00
Moške usnjene rokavice	par	1928,00	806,00	2116,00	1424,00	2063,00
Moški nesoser	kos	2882,00	2490,00	2950,00	2794,00	2437,00
Plašč za kolo	kos	437,00	741,00	420,00	465,00	449,00
Avtomobilski plašč	kos	3150,00	3694,00	3086,00	3207,00	3492,00
Drva za kurjavo	prm	2601,00	2368,00	3096,00	2251,00	1651,00
Lignit (kocke), okoli 2800 kal	t	3724,00	3915,00	3634,00	3844,00	3709,00
Rjavi premog	t	7113,00	6827,00	6925,00	7328,00	8038,00
Električna energija za gospodinjstvo	kWH	5,22	5,22	5,22	5,22	5,22
Kurilno olje za gospodinjstvo	l	45,38	45,38	45,38	45,38	45,38
Vžigalice	kos	2,50	2,50	2,50	2,50	2,50
Spalnica kompletna	kos	108103,00	94174,00	119636,00	79628,00	104785,00
Kavč brez vitrine z orehovim furnirjem	kos	22214,00	26605,00	23526,00	16845,00	16740,00
Jedilna miza z ultrapasom za 6 oseb	kos	6749,00	8035,00	7036,00	4803,00	6397,00
Topli pod PVC	kg	980,00	768,00	1035,00	603,00	631,00
Emajliran lonec, 2,5 l	kos	323,00	324,00	314,00	315,00	397,00



## 13. Poprečne letne cene na drobno v SR Sloveniji in v štirih mestih 1984 (nadaljevanje)

din

		SR Slovenija	Koper	Ljubljana	Maribor	Novo mesto
Aluminijast lonec, "EKONOM, 71"	kos	3861,00	3733,00	4013,00	3594,00	4234,00
Strojček za mletje orehov	kos	377,00	671,00	324,00	457,00	355,00
Globok krožnik iz porcelana	kos	184,00	188,00	186,00	164,00	169,00
Jedilni pribor, garnitura za 6 oseb	kos	2318,00	3887,00	2115,00	2323,00	3919,00
Kozarec za vodo	kos	27,00	26,00	27,00	26,00	25,00
Servis za vino	kos	790,00	522,00	839,00	498,00	786,00
Emajliran štedilnik	kos	11979,00	12010,00	10962,00	14044,00	9827,00
Emajliran umivalnik	kos	365,00	483,00	432,00	255,00	325,00
Umivalnik iz polietilena	kos	209,00	210,00	225,00	155,00	239,00
Električna žarnica, 60 W	kos	41,00	45,00	41,00	42,00	32,00
Ura budilka	kos	671,00	638,00	665,00	733,00	579,00
Električni likalnik z regulatorjem in žico	kos	1533,00	1441,00	1523,00	1554,00	1636,00
Stikalo enofazno	kos	74,00	83,00	74,00	73,00	72,00
Žica za električno napeljavo, 1,5 mm <sup>2</sup>	kos	28,00	88,00	25,00	33,00	43,00
Električni štedilnik	kos	18452,00	18794,00	18202,00	18863,00	18714,00
Pralni stroj, 5 kg	kos	35642,00	36562,00	36484,00	33835,00	35500,00
Sesalec za prah	kos	4684,00	4605,00	4650,00	4726,00	5800,00
Bojler, 80 l	kos	9973,00	10809,00	10154,00	9579,00	7384,00
Hladilnik kompresijski, 180 l	kos	16512,00	16965,00	16979,00	15482,00	14830,00
Radio aparat, domače proizvodnje	kos	8697,00	13021,00	8476,00	8960,00	7076,00
Televizijski sprejemnik	kos	26510,00	28273,00	27817,00	24910,00	27330,00
Ženski šivalni stroj	kos	38039,00	39039,00	38461,00	36738,00	35246,00
Moško kolo	koš	8857,00	10195,00	9008,00	8267,00	8854,00
Osebni avto "ZASTAVA 750"	kos	403350,00	394110,00	395810,00	424840,00	424560,00
Motorno kolo (okrog 50 ccm)	kos	53621,00	56537,00	56153,00	42287,00	45343,00
Motorni bencin, 86 oktanski	l	79,08	79,08	79,08	79,08	79,08
Motorni bencin, 98 oktanski	l	83,03	83,03	83,03	83,03	83,03
Plinsko olje	l	61,14	61,14	61,14	61,14	61,14
Sekira delno brušena	kg	655,00	711,00	690,00	405,00	613,00
Motika	kg	490,00	517,00	495,00	462,00	450,00
Vinogradniška škropilnica	kos	6366,00	7800,00	6161,00	6990,00	6453,00
Bela oljnata barva	kg	365,00	393,00	387,00	218,00	265,00
Židna opeka normalne velikosti	kos	18,78	20,87	20,52	16,64	19,03
Strešna opeka	kos	43,90	26,18	44,15	47,87	37,79
Cement portland	kg	9,82	9,02	10,28	9,29	9,42
Betonsko železo	kg	75,00	72,00	75,00	74,00	74,00
Lesonit plošče, trde	m <sup>2</sup>	208,00	128,00	209,00	229,00	99,00
Hidrirano apno	kg	9,75	9,15	9,94	8,89	9,83
Strešna lepenka	rola	852,00	790,00	845,00	869,00	741,00
Deske iz mehkega lesa (-colarice)	m <sup>3</sup>	16194,00	23462,00	15782,00	17436,00	11099,00
Žblji, 70 mm	kg	156,00	150,00	155,00	159,00	153,00
Okensko steklo, 3 mm	m <sup>2</sup>	495,00	643,00	514,00	336,00	601,00
Modra galica	kg	117,00	106,00	118,00	105,00	137,00
Milo za pranje	kg	153,00	137,00	160,00	132,00	152,00
Pralni prašek za ročno pranje	kg	69,00	92,00	80,00	72,00	123,00
Pralni prašek za strojno pranje	kg	112,00	112,00	114,00	109,00	112,00
Toaletno milo, 80 g	kg	334,00	465,00	315,00	397,00	486,00
Zobna pasta	tuba	67,00	61,00	69,00	53,00	56,00
Krema za obraz SOLEA	škatla	48,00	50,00	47,00	51,00	65,00
Phenalgol (10 tablet)	škatla	28,73	28,81	29,84	27,09	29,21
Acetisal (20 tablet)	škatla	11,68	23,95	17,03	16,89	30,09
Primulin (200 g)	steklenica	56,90	68,47	73,97	31,76	37,94
Vitamin C (20 tablet)	škatla	40,96	40,74	37,37	45,76	45,03
Šolski zvezek (60 listni)	kos	35,71	39,02	35,78	34,69	36,47



## 13. Poprečne letne cene na drobno v SR Sloveniji in v štirih mestih 1984 (nadaljevanje)

din

		SR Slovenija	Koper	Ljubljana	Maribor	Novo mesto
Navadni svinčnik, črn	kos	13,70	6,67	15,43	11,64	14,94
Dnevnik	kos	18,44	18,52	18,52	18,30	18,52
Čitanka za IV. razred	kos	182,00	178,00	184,00	184,00	178,00
Črnilo za nalivna peresa	steklenica	45,08	46,76	44,73	45,60	41,71
Pisalni papir brezlesni (500 listov) zavoј		1069,00	1143,00	1036,00	1098,00	1134,00
Stanarina	m <sup>2</sup>	22,86	25,94	19,81	28,50	24,38
Šivanje moške volnene obleke brez telovnika	kos	4807,00	4771,00	5690,00	4138,00	3081,00
Šivanje ženske enodelne obleke	kos	2110,00	1408,00	2664,00	1697,00	1047,00
Šivanje ženskega kostima	kos	3143,00	1742,00	3969,00	2347,00	2075,00
Podplatenje ženskih čevljev	par	440,00	238,00	485,00	337,00	297,00
Moško striženje brez kolonjske vode		128,00	85,00	141,00	111,00	133,00
Britje s kolonjsko vodo in kremo		89,00	68,00	101,00	69,00	92,00
Vodna ondulacija s pranjem las		265,00	299,00	341,00	265,00	235,00
Hladna trajna ondulacija, kompletna		789,00	753,00	798,00	811,00	716,00
Pranje moške bele srajce	kos	35,00	33,00	38,00	27,00	39,00
Pranje posteljne rjuhe	kos	27,00	22,00	27,00	24,00	40,00
Kemično čiščenje moške obleke brez telovnika	kos	229,00	213,00	239,00	206,00	217,00
Čiščenje ročne ure		333,00	261,00	370,00	249,00	358,00
Fotografiranje v ateljejih 9x14 ali 10x15		565,00	402,00	578,00	567,00	520,00
Pranje avtomobila	kos	131,00	169,00	176,00	101,00	129,00
Pleskanje prostorov (v eni barvi)	m <sup>2</sup>	87,00	98,00	95,00	71,00	71,00
Vstopnica za kino predstavo		53,00	55,00	52,00	53,00	55,00
Vstopnica za gledališče		130,00	108,00	140,00	103,00	-
Vstopnica za nogometno tekmo		127,00	77,00	150,00	97,00	34,00
Voda za gospodinjstvo	m <sup>3</sup>	14,70	22,36	13,36	17,74	10,13
Prevoz za 1 t premoga		558,00	-	590,00	463,00	585,00
Žaganje drv	m <sup>3</sup>	247,00	231,00	310,00	180,00	221,00
Odvoz smeti	m <sup>2</sup>	1,89	1,41	2,04	1,57	1,58
Ogrevanje stanovanja (centralno gretje)	m <sup>2</sup>	39,49	31,75	38,28	41,78	44,88
Popravilo televizorja		317,00	302,00	353,00	247,00	317,00
Popravilo radioaparata		316,00	289,00	353,00	246,00	317,00
Popravilo električnega štedilnika		335,00	275,00	370,00	261,00	279,00
Popravilo avtomobila		320,00	288,00	364,00	284,00	290,00
Mesečna naročnina za radio		85,00	85,00	85,00	85,00	85,00
Mesečna naročnina za televizor		506,00	506,00	506,00	506,00	506,00
Prevoz potnikov v mestu	karta	20,41	18,00	20,46	20,67	20,42
Prevoz potnikov z železnico	km	1,21	1,16	1,22	1,21	1,17
Prevoz potnikov z avtobusom	km	1,49	1,43	1,54	1,41	1,50
Prevoz potnikov z letalom	km	6,18	-	6,28	5,66	-
Znamka za za navadno pismo	kos	5,58	5,58	5,58	5,58	5,58
Navadna poštna dopisnica	kos	4,58	4,58	4,58	4,58	4,58
Telegram, ena beseda		1,71	1,71	1,71	1,71	1,71
Krajevni telefonski pogovor	3 minute	1,85	2,00	2,00	1,42	2,00

## 14. INDEKSI CEN ŽIVLJENJSKIH POTREBŠČIN, 1968-1984

Ø 1983 = 100

	1968	1969	1970	1971	1972	1973	1974
Skupni indeks	5	6	6	7	8	10	13
Blagovni indeks	5	5	6	7	8	10	12
Neblagovni indeks	7	8	9	10	11	13	15
Mesečni indeks	5	5	8	7	8	10	12
letni indeks	6	6	7	8	9	11	13
večletni indeks	8	9	10	10	12	14	17
Hrana	4	4	5	6	7	9	10
Pijača in tobak	8	9	10	12	14	17	19
Obleka in obutev	6	7	8	8	10	12	15
Stanovanje	8	9	10	10	11	13	15
Kurjava in razsvetljava	4	4	5	5	7	8	12
Stanovanjska oprema	7	8	8	9	10	11	14
Higiena	8	9	10	11	13	15	20
Kultura in razvedrilo	6	7	8	9	10	12	15
Promet in PTT	6	6	7	8	9	12	14

## 14. Indeksi cen življenjskih potrebščin, 1968-1984 (nadaljevanje)

Ø 1983=100

	1975	1976	1977	1978	1979	1980	1981	1982	1984
Skupni indeks	16	18	21	24	30	38	55	71	154
Blagovni indeks	15	17	20	23	28	37	54	70	156
Neblagovni indeks	20	23	27	33	40	51	65	78	135
Mesečni indeks	15	17	20	24	29	37	54	70	149
Letni indeks	17	19	21	24	29	38	54	72	164
Večletni indeks	20	22	24	27	33	42	60	77	167
Hrana	13	16	18	22	26	34	51	69	152
Pijača in tobak	24	27	29	32	36	44	62	72	146
Obleka in obutev	18	20	22	25	30	38	52	72	165
Stanovanje	20	24	28	34	41	50	64	77	132
Kurjava in razsvetljava	15	18	21	23	29	42	60	73	146
Stanovanjska oprema	18	20	22	26	32	41	61	76	169
Higiena	24	24	26	29	37	47	62	74	158
Kultura in razvedrilo	21	24	26	29	34	43	58	74	146
Promet in PTT	14	14	17	20	27	39	56	69	160



## 15. INDEKSI CEN ŽIVLJENJSKIH POTREBŠČIN 1984

Ø 1983 = 100

	Ø 1984	I	II	III	IV	V	VI
Skupni indeks	154	130	130	132	134	141	150
Blagovni indeks	156	131	132	133	136	144	154
Neblagovni indeks	135	121	121	120	119	119	123
Mesečni indeks	149	130	130	131	131	139	150
Letni indeks	164	127	128	130	141	147	154
Večletni indeks	167	130	134	137	140	144	149
Hrana	152	132	132	134	134	146	158
Pijača in tobak	146	127	127	127	127	131	144
Obleka in obutev	165	128	129	132	144	151	155
Stanovanje	132	116	116	116	116	116	121
Kurjava in razsvetljava	146	130	130	130	130	130	138
Stanovanjska oprema	169	128	134	138	143	149	157
Higiena	158	135	134	134	136	137	148
Kultura in razvedrilo	146	124	125	125	127	128	130
Promet in PTT	160	134	135	134	134	134	149

## 15. Indeksi cen življenjskih potrebščin 1984 (nadaljevanje)

Ø 1983 = 100

	VII	VIII	IX	X	XI	XII
Skupni indeks	155	158	166	174	183	191
Blagovni indeks	158	161	168	177	186	195
Neblagovni indeks	133	139	150	151	159	166
Mesečni indeks	151	154	160	165	172	179
Letni indeks	161	167	183	199	210	218
Večletni indeks	171	176	183	196	215	230
Hrana	155	157	161	165	170	178
Pijača in tobak	146	150	150	163	175	183
Obleka in obutev	159	163	179	202	216	226
Stanovanje	128	130	150	152	156	162
Kurjava in razsvetljava	139	144	149	175	181	182
Stanovanjska oprema	171	177	186	194	219	230
Higiena	161	169	172	180	187	203
Kultura in razvedrilo	152	159	161	163	173	184
Promet in PTT	165	169	179	183	193	202

## 16. INDEKSI CEN GOSTINSKIH STORITEV, 1980-1984

Ø1983 = 100

	1980	1980	1982	1984
SKUPAJ	43	59	74	147
Jedila	42	57	73	144
Začetna jedila	42	59	75	141
Gotova jedila	40	55	72	148
Pečenke	41	56	71	146
Prikuhe	43	59	77	139
Solate	44	60	76	137
Sladice	47	62	78	147
Kruh	43	60	77	143
Alkoholne pijače	42	59	74	146
Brezalkoholne pijače	41	58	73	151
Prenočišča	52	64	80	149



## 17. INDEKSI CEN GOSTINSKIH STORITEV 1984

Ø 1983=100

	Ø 1984	I	II	III	IV	V	VI
<b>SKUPAJ</b>	<b>147</b>	<b>123</b>	<b>122</b>	<b>122</b>	<b>122</b>	<b>145</b>	<b>154</b>
Jedila	144	129	121	121	121	144	151
Začetna jedila	141	128	117	117	117	144	147
Pripravljena jedila	148	134	125	125	125	146	153
Pečenke	146	130	122	122	122	146	154
Prikuhe	139	124	116	116	116	138	146
Solate	137	123	115	115	115	138	143
Sladice	147	127	120	120	120	142	164
Kruh	143	125	120	120	119	140	144
Alkoholne pijače	146	125	122	122	122	140	153
Brezalkoholne pijače	151	130	124	124	124	150	160
Prenočišča	149	132	124	124	124	149	158

## 17. Indeksi cen gostinskih storitev 1984 (nadaljevanje)

Ø 1983=100

	VII	VIII	IX	X	XI	XII
<b>SKUPAJ</b>	<b>154</b>	<b>156</b>	<b>157</b>	<b>159</b>	<b>165</b>	<b>176</b>
Jedila	151	154	155	156	161	170
Začetna jedila	147	150	150	152	159	169
Pripravljena jedila	153	158	159	160	166	172
Pečenke	153	156	157	158	163	173
Prikuhe	145	147	148	150	154	163
Solate	143	145	145	147	151	160
Sladice	155	159	160	161	165	175
Kruh	144	154	155	157	161	173
Alkoholne pijače	153	154	155	157	168	185
Brezalkoholne pijače	160	161	163	167	172	181
Prenočišča	159	160	162	161	165	172

## 18. POPREČNE CENE GOSTINSKIH STORITEV PO KATEGORIJAH GOSTINSKIH OBJEKTOV 1984

din

		Skupaj	Hoteli skupaj	Hoteli A kate- gorije	Hoteli B kate- gorije	Hoteli C kate- gorije	Hoteli D kate- gorije	Resta- vracije in gostilne	Samopost- restavracije
<b>JEDILA</b>									
<b>TOPLE IN HLADNE PREDJEDI</b>									
Konzervirana prešana šunka	Ø 1984	161,14	195,88	-	207,07	156,83	189,56	145,99	83,04
	I. trimesečje	137,65	165,35	-	176,78	130,35	144,20	125,69	74,73
	II. trimesečje	154,70	191,15	-	203,52	151,41	173,95	137,03	82,02
	III. trimesečje	171,01	209,36	-	219,74	172,08	206,64	153,73	87,70
	IV. trimesečje	181,20	217,68	-	228,25	173,49	233,47	167,50	87,70
Hladni narezek	Ø 1984	231,11	246,36	404,17	248,87	195,74	215,87	212,55	209,89
	I. trimesečje	294,45	204,26	320,00	205,26	189,23	159,15	183,48	150,60
	II. trimesečje	219,93	234,14	363,33	236,81	208,15	181,06	202,86	193,23
	III. trimesečje	244,84	262,43	450,00	265,36	225,31	207,31	222,65	245,08
	IV. trimesečje	265,14	284,60	483,33	288,07	240,80	235,43	241,24	245,08
Ruska solata	Ø 1984	85,33	133,47	-	116,49	98,93	88,50	79,52	57,31
	I. trimesečje	73,08	98,13	-	102,77	72,69	81,33	70,56	46,25
	II. trimesečje	83,05	110,32	-	113,45	96,24	77,00	77,88	55,59
	III. trimesečje	90,22	119,28	-	121,24	112,35	85,67	83,55	61,76
	IV. trimesečje	94,96	126,16	-	128,50	114,43	110,00	86,10	65,63
Obložena jajca	Ø 1984	97,77	107,05	-	107,81	96,92	110,01	94,57	80,02
	I. trimesečje	83,82	94,93	-	95,97	87,92	92,37	78,99	63,68
	II. trimesečje	95,54	104,70	-	104,53	93,67	116,90	92,09	78,35
	III. trimesečje	103,79	111,31	-	111,34	101,31	120,76	102,29	88,20
	IV. trimesečje	107,93	117,27	-	119,42	104,77	110,00	104,89	89,85
Šunka z jajci	Ø 1984	193,95	141,64	195,83	138,77	147,93	119,73	138,03	132,56
	I. trimesečje	118,87	120,49	160,00	120,07	118,46	95,07	116,70	115,60
	II. trimesečje	134,37	136,19	173,33	134,55	141,86	106,40	132,15	128,08
	III. trimesečje	146,90	148,10	200,00	143,66	163,22	125,20	145,40	143,28
	IV. trimesečje	159,47	161,77	250,00	156,79	168,20	152,27	157,34	143,28
Omlet s sirom	Ø 1984	123,11	123,47	210,00	123,39	112,98	108,47	122,07	-
	I. trimesečje	102,47	103,97	170,00	104,63	92,34	86,25	98,04	-
	II. trimesečje	118,97	119,02	186,67	119,54	108,98	98,62	118,82	-
	III. trimesečje	130,59	129,95	220,00	129,51	122,01	113,47	132,48	-
	IV. trimesečje	140,42	140,94	263,33	139,87	128,61	135,53	138,93	-
Jajčna jed iz treh jajc	Ø 1984	80,10	87,03	122,08	85,06	92,63	81,04	81,20	70,56
	I. trimesečje	64,19	69,27	95,00	67,12	77,07	62,34	67,81	54,09
	II. trimesečje	74,95	81,73	105,00	80,22	88,57	66,22	73,79	68,08
	III. trimesečje	85,67	93,63	125,00	91,73	98,96	89,82	85,18	76,66
	IV. trimesečje	95,62	103,60	163,33	101,31	105,91	105,79	98,02	83,41
Goveja juha	Ø 1984	37,63	49,09	65,42	49,28	48,96	43,14	44,42	25,83
	I. trimesečje	33,20	43,93	55,00	44,93	41,27	34,63	40,32	21,70
	II. trimesečje	36,64	47,81	60,00	48,22	47,18	38,78	43,25	25,12
	III. trimesečje	39,16	50,68	70,00	50,65	51,28	44,92	45,86	27,36
	IV. trimesečje	41,52	53,92	76,67	53,30	56,10	53,74	48,16	29,12
Paradižnikova juha	Ø 1984	38,17	51,27	73,33	51,13	46,78	43,90	42,14	23,90
	I. trimesečje	31,54	44,26	60,00	44,93	35,55	34,47	36,97	16,98
	II. trimesečje	37,16	49,88	66,67	50,13	45,14	39,35	40,99	23,31
	III. trimesečje	40,76	53,91	80,00	53,27	53,64	47,25	43,79	26,86
	IV. trimesečje	43,22	57,02	86,67	56,20	54,05	54,53	46,79	28,45
Zelenjavna juha	Ø 1984	39,41	53,28	73,33	54,11	48,16	43,90	46,05	25,45
	I. trimesečje	33,86	45,39	60,00	46,29	41,04	34,47	43,12	19,90
	II. trimesečje	38,11	51,37	66,67	52,49	46,24	39,35	44,76	24,58
	III. trimesečje	41,50	56,09	80,00	56,80	50,70	47,25	47,40	27,49
	IV. trimesečje	44,77	60,27	86,67	60,85	54,66	54,53	51,13	29,84



## 18. Poprečne cene gostinskih storitev po kategorijah gostinskih objektov 1984 (nadaljevanje)

din

		Skupaj	Hoteli skupaj	Hoteli A kate- gorije	Hoteli B kate- gorije	Hoteli C kate- gorije	Hoteli D kate- gorije	Resta- vracije in gostilne	Samopost- restavra- cije
<b>GOTOVA JEDILA</b>									
Kuhana govedina z oblogo	Ø 1984	190,98	232,58	334,17	227,39	223,00	210,83	205,11	131,08
	I. trimesečje	166,49	197,51	280,00	196,42	184,25	167,64	181,78	116,90
	II. trimesečje	184,94	224,84	306,67	222,45	216,04	198,05	199,07	126,89
	III. trimesečje	200,86	247,56	360,00	240,33	240,42	228,27	215,08	135,32
	IV. trimesečje	211,62	260,39	390,00	250,35	251,31	249,35	224,51	245,21
Goveji golaž s pire krompirjem	Ø 1984	149,61	165,16	-	166,49	160,99	147,92	159,51	120,32
	I. trimesečje	129,26	136,52	-	136,62	136,48	128,33	141,03	104,03
	II. trimesečje	143,92	159,31	-	160,89	155,11	120,00	152,88	116,27
	III. trimesečje	158,72	177,89	-	178,92	175,13	153,33	167,90	127,48
	IV. trimesečje	166,55	186,90	-	189,55	177,25	190,00	176,24	133,48
Sesekljan zrezek s pire krompirjem	Ø 1984	142,18	194,07	-	180,00	215,88	180,00	131,34	130,93
	I. trimesečje	121,70	168,54	-	155,11	189,28	160,00	109,65	113,12
	II. trimesečje	136,62	188,58	-	175,36	209,46	150,00	124,80	126,02
	III. trimesečje	151,71	204,08	-	189,87	226,39	170,00	144,61	137,67
	IV. trimesečje	158,70	215,07	-	199,64	238,39	240,00	146,30	146,91
Telečji paprikaš	Ø 1984	148,11	177,03	-	178,42	172,90	168,33	135,10	134,58
	I. trimesečje	130,98	154,18	-	158,98	138,91	150,00	120,68	120,00
	II. trimesečje	140,94	167,48	-	168,15	166,42	140,00	129,22	128,33
	III. trimesečje	156,28	183,54	-	181,55	190,88	160,00	142,21	145,00
	IV. trimesečje	164,25	202,92	-	205,01	195,37	223,33	148,27	145,00
Srbski pasulj z mesom	Ø 1984	129,13	163,64	-	158,14	174,70	147,92	137,45	113,52
	I. trimesečje	107,25	133,64	-	133,49	134,29	128,33	112,15	96,56
	II. trimesečje	122,17	157,10	-	151,66	169,61	120,00	128,58	108,09
	III. trimesečje	138,63	176,54	-	167,60	194,38	153,33	150,50	119,18
	IV. trimesečje	148,46	187,27	-	179,83	200,52	190,00	158,58	130,25
Džuveč s svinjskim mesom	Ø 1984	172,18	231,24	296,67	242,88	173,14	209,58	191,74	118,49
	I. trimesečje	151,74	207,23	240,00	217,59	155,18	191,67	162,85	105,37
	II. trimesečje	168,05	224,98	263,33	137,58	163,81	180,00	188,30	115,53
	III. trimesečje	180,85	240,71	310,00	253,58	177,27	206,67	207,01	122,89
	IV. trimesečje	188,07	252,06	373,33	262,79	196,33	260,00	208,80	130,17
Telečja rižota	Ø 1984	136,18	166,10	-	167,85	147,92	183,55	119,15	119,10
	I. trimesečje	116,58	139,07	-	145,97	120,01	113,93	102,51	104,83
	II. trimesečje	192,02	158,36	-	161,28	138,96	168,00	110,91	113,45
	III. trimesečje	142,70	175,97	-	174,88	160,80	212,27	122,16	125,06
	IV. trimesečje	156,42	191,02	-	189,27	171,92	240,00	141,02	133,08
Stročji fižol z mesom	Ø 1984	136,33	174,80	-	190,83	157,50	144,17	141,41	126,44
	I. trimesečje	121,11	171,19	-	214,65	120,00	133,33	119,44	110,81
	II. trimesečje	131,58	171,38	-	188,66	153,33	125,00	136,38	121,47
	III. trimesečje	144,01	177,70	-	180,00	176,67	141,67	152,93	134,08
	IV. trimesečje	148,63	179,93	-	180,00	180,00	176,67	156,91	139,41
Sarma	Ø 1984	133,00	157,05	-	155,04	166,86	154,17	135,94	110,05
	I. trimesečje	113,28	132,92	-	132,54	134,36	143,33	117,60	92,93
	II. trimesečje	126,75	149,61	-	147,88	158,53	135,10	128,48	105,82
	IV. trimesečje	141,42	164,99	-	162,22	184,76	151,67	145,64	116,97
	IV. trimesečje	150,54	179,67	-	177,53	189,79	186,67	152,04	124,46
Piščanec v juhi	Ø 1984	122,68	142,84	-	161,02	148,26	110,83	131,74	101,02
	I. trimesečje	105,90	121,52	-	132,14	126,40	101,67	117,35	84,00
	II. trimesečje	115,77	132,66	-	153,90	139,33	95,00	123,42	97,56
	III. trimesečje	138,74	150,99	-	173,75	161,65	108,33	135,71	108,34
	IV. trimesečje	140,33	166,21	-	184,27	165,67	138,33	150,50	114,20



## 18. Poprečne cene gostinskih storitev po kategorijah gostinskih objektov 1984 (nadaljevanje)

din

		Skupaj	Hoteli skupaj	Hoteli A kategorije	Hoteli B kategorije	Hoteli C kategorije	Hoteli D kategorije	Restavracije in gostilne	Samopost. restavracije
<b>PEČENKE IN JEDI PO NAROČILU</b>									
Prašičja pečenka	Ø 1984	295,17	295,17	-	295,17	-	-	-	-
	I. trimesečje	235,96	235,96	-	235,96	-	-	-	-
	II. trimesečje	280,40	280,40	-	280,40	-	-	-	-
	III. trimesečje	312,72	312,72	-	312,72	-	-	-	-
	IV. trimesečje	351,61	351,61	-	351,61	-	-	-	-
Svinjska pečenka	Ø 1984	211,91	245,95	-	247,99	240,39	196,25	219,32	170,57
	I. trimesečje	181,51	212,22	-	214,22	205,83	181,67	192,13	138,87
	II. trimesečje	202,64	239,19	-	242,06,	231,37	170,00	208,83	160,65
	III. trimesečje	225,27	259,45	-	261,52	254,51	196,67	229,88	187,63
	IV. trimesečje	237,50	272,93	-	274,18	269,85	236,67	244,73	195,14
Talečja pečenka	Ø 1984	247,90	264,51	-	267,55	241,78	191,67	250,66	164,78
	I. trimesečje	208,33	223,73	-	226,15	205,74	160,00	209,35	136,01
	II. trimesečje	240,21	256,12	-	158,94	236,32	150,00	243,02	160,18
	III. trimesečje	264,13	281,35	-	284,51	258,01	196,67	265,84	181,47
	IV. trimesečje	278,92	296,87	-	300,59	267,03	260,00	284,43	181,47
Ocvrt piščanec	Ø 1984	194,06	229,13	301,67	228,43	230,24	227,58	194,76	147,81
	I. trimesečje	157,32	192,79	250,00	192,35	196,69	179,92	154,91	116,97
	II. trimesečje	184,05	222,77	273,33	223,11	223,88	205,33	181,77	139,27
	III. trimesečje	212,62	245,12	320,00	243,64	247,29	254,16	214,62	166,96
	IV. trimesečje	222,26	255,87	363,33	254,61	253,10	270,91	227,71	168,03
Čevapčiči	Ø 1984	25,55	26,82	38,22	23,99	27,14	21,53	23,97	18,13
	I. trimesečje	22,05	23,11	31,24	20,93	23,54	22,85	20,73	15,98
	II. trimesečje	24,18	25,34	34,16	23,20	26,00	18,90	22,75	17,32
	III. trimesečje	26,76	28,00	40,00	25,01	29,31	20,02	25,29	18,09
	IV. trimesečje	29,19	30,81	47,50	26,83	29,70	24,33	27,11	21,11
Ražnjiči	Ø 1984	99,07	101,91	142,22	102,50	92,60	81,85	98,18	63,96
	I. trimesečje	86,70	89,49	140,00	88,86	79,47	75,54	85,98	50,73
	II. trimesečje	96,14	99,72	140,00	100,51	89,07	80,95	94,44	57,81
	III. trimesečje	103,92	107,75	140,00	108,60	101,06	85,12	101,96	64,37
	IV. trimesečje	109,50	110,69	148,87	112,01	100,78	85,78	110,35	82,91
Dunajski zrezek	Ø 1984	230,05	276,86	485,00	271,98	251,29	258,59	234,24	161,69
	I. trimesečje	197,73	234,91	400,00	231,43	215,78	212,70	202,74	141,52
	II. trimesečje	221,67	265,37	440,00	264,20	240,71	232,57	226,97	156,26
	III. trimesečje	242,86	293,43	520,00	287,24	269,70	268,17	245,84	170,84
	IV. trimesečje	257,91	313,73	580,00	305,04	278,99	320,93	261,42	178,15
Naravni zrezek	Ø 1984	243,84	287,49	385,00	273,04	257,30	259,54	239,59	149,11
	I. trimesečje	209,91	244,26	400,00	232,39	224,82	213,17	211,54	124,38
	II. trimesečje	234,87	274,57	440,00	264,89	246,59	233,83	232,77	144,79
	III. trimesečje	255,90	303,53	520,00	288,06	270,39	269,17	249,17	157,13
	IV. trimesečje	274,69	327,59	580,00	306,80	287,42	322,00	264,88	170,12
Lignji (kalamari)	Ø 1984	228,77	251,86	263,33	254,60	266,24	214,25	217,86	-
	I. trimesečje	192,10	200,27	200,00	204,02	206,93	166,67	188,24	-
	II. trimesečje	221,57	240,14	220,00	243,85	266,24	180,33	212,79	-
	III. trimesečje	243,17	273,50	260,00	275,73	295,90	228,33	228,84	-
	IV. trimesečje	258,23	293,51	373,33	294,82	294,82	281,67	241,55	-
<b>PRIKUHE</b>									
Pražen krompir	Ø 1984	35,18	43,82	60,42	43,74	43,75	38,50	39,29	30,18
	I. trimesečje	30,38	36,47	50,00	36,86	35,61	29,42	33,57	26,69
	II. trimesečje	33,92	42,04	55,00	42,44	41,48	33,26	37,99	29,10
	III. trimesečje	37,09	46,36	65,00	46,05	46,92	40,13	41,23	31,88
	IV. trimesečje	39,33	50,43	71,67	49,60	50,99	51,20	44,37	33,06



## 18. Poprečne cene gostinskih storitev po kategorijah gostinskih objektov 1984 (nadaljevanje)

									din
		Skupaj	Hoteli skupaj	Hoteli A kategorije	Hoteli B kategorije	Hoteli C kategorije	Hoteli D kategorije	Restoracije in gostilne	Samopostrežne restoracije
Fižol v prikuhi	Ø 1984	48,76	53,78	65,83	49,37	51,15	44,75	49,90	42,88
	I. trimesečje	41,88	47,03	60,00	43,26	39,47	34,48	43,42	35,58
	II. trimesečje	47,21	51,41	61,67	48,02	49,29	40,33	48,36	42,16
	III. trimesečje	51,16	55,34	65,00	51,31	56,73	48,16	52,57	45,93
	IV. trimesečje	54,77	61,36	76,67	54,88	59,09	56,04	55,24	47,84
Mešana zelenjava	Ø 1984	54,48	60,66	65,83	61,11	57,12	45,34	56,57	39,87
	I. trimesečje	46,09	52,46	60,00	54,02	43,38	31,99	46,78	33,04
	II. trimesečje	52,70	58,71	61,67	59,67	56,59	41,91	54,45	38,85
	III. trimesečje	57,55	63,25	65,00	63,63	63,48	50,93	60,44	42,73
	IV. trimesečje	61,58	68,20	76,67	67,12	65,03	56,53	64,58	44,88
Grah v zrnju	Ø 1984	50,58	55,01	65,83	54,61	47,74	48,20	51,99	35,93
	I. trimesečje	42,83	45,33	60,00	44,26	36,89	36,98	46,03	30,51
	II. trimesečje	48,91	53,11	61,67	53,24	46,53	44,17	50,36	34,84
	III. trimesečje	53,60	58,89	65,00	59,39	53,07	52,19	54,54	37,39
	IV. trimesečje	56,96	62,70	76,67	61,53	54,48	59,48	57,03	40,98
Testenine	Ø 1984	38,08	45,48	60,42	46,39	43,26	30,83	40,61	31,29
	I. trimesečje	32,80	37,79	50,00	38,73	35,28	26,67	34,86	27,93
	II. trimesečje	36,64	43,78	55,00	44,90	41,12	25,00	38,73	30,40
	III. trimesečje	40,29	48,05	65,00	49,08	45,71	28,33	43,17	32,99
	IV. trimesečje	42,57	52,31	71,67	52,87	50,94	43,33	45,70	33,83
Dušen riž	Ø 1984	39,94	45,88	60,42	44,82	43,75	41,63	39,92	30,41
	I. trimesečje	33,16	37,53	50,00	37,41	34,50	30,33	33,17	26,09
	II. trimesečje	38,15	43,89	55,00	43,60	41,78	36,06	37,96	29,26
	III. trimesečje	42,84	49,37	65,00	47,84	47,84	45,53	42,90	32,26
	IV. trimesečje	45,59	52,72	71,67	50,44	50,88	54,57	45,66	34,04
Ocvrt krompir	Ø 1984	44,10	48,33	60,42	48,31	46,76	41,17	45,05	32,31
	I. trimesečje	37,47	39,03	50,00	39,11	37,52	31,02	39,28	28,58
	II. trimesečje	42,37	46,60	55,00	47,04	44,90	35,59	43,08	31,34
	III. trimesečje	47,05	52,25	65,00	52,25	50,58	44,51	47,91	33,58
	IV. trimesečje	49,48	55,43	71,67	54,84	54,06	53,57	49,93	35,75
<b>SOLATE</b>									
Krompirjeva solata	Ø 1984	38,09	48,20	73,33	48,71	46,94	40,66	41,29	29,55
	I. trimesečje	32,28	40,50	60,00	41,82	37,41	36,56	36,50	24,34
	II. trimesečje	36,89	46,51	66,67	47,08	45,46	35,54	39,73	28,89
	III. trimesečje	40,71	51,03	80,00	51,08	50,86	40,61	43,48	32,31
	IV. trimesečje	42,72	54,74	86,67	54,87	54,01	49,93	49,40	32,66
Mešana solata	Ø 1984	48,10	55,17	73,33	55,93	49,64	47,07	49,73	32,56
	I. trimesečje	41,04	45,89	60,00	47,94	38,76	38,36	43,26	28,49
	II. trimesečje	46,51	52,97	66,67	53,98	48,98	40,49	48,21	31,96
	III. trimesečje	51,03	58,75	80,00	58,76	54,11	49,01	52,38	34,75
	IV. trimesečje	53,83	63,07	86,67	63,05	57,20	60,43	55,08	35,02
Zelena solata	Ø 1984	41,92	50,99	73,33	52,62	45,42	44,51	43,75	33,98
	I. trimesečje	36,74	42,71	60,00	44,03	38,24	37,64	39,24	30,30
	II. trimesečje	40,53	48,70	66,67	50,49	43,38	38,51	42,50	33,06
	III. trimesečje	43,94	54,10	80,00	55,76	48,36	45,65	44,84	36,11
	IV. trimesečje	46,48	58,43	86,67	60,18	51,72			
Paradižnikova solata	Ø 1984	53,36	59,34	73,33	59,61	55,36	50,90	54,85	38,25
	I. trimesečje	45,45	49,69	60,00	50,40	45,00	41,40	46,21	35,31
	II. trimesečje	51,24	56,72	66,67	57,27	53,30	43,60	52,66	37,31
	III. trimesečje	56,81	63,28	80,00	63,33	59,53	53,28	58,87	39,67
	IV. trimesečje	59,91	67,68	86,67	67,45	63,61	65,33	61,64	40,69



## 18. Poprečne cene gostinskih storitev po kategorijah gostinskih objektov 1984 (nadaljevanje)

		din							
		Skupaj	Hoteli skupaj	Hoteli A kategorije	Hoteli B kategorije	Hoteli C kategorije	Hoteli D kategorije	Restavracije in gostilne	Samoposrestavracije
Rdeča pesa v solati	Ø 1984	41,76	49,30	73,33	48,71	46,94	40,66	41,29	29,55
	I. trimesečje	35,36	41,68	60,00	41,87	39,00	38,68	36,89	27,05
	II. trimesečje	40,24	48,18	66,67	47,50	44,39	41,37	41,55	31,49
	III. trimesečje	44,30	52,23	80,00	51,99	48,88	50,51	45,07	35,11
	IV. trimesečje	46,91	56,10	86,67	67,45	63,61	65,33	61,64	40,69
Zeljnata solata	Ø 1984	40,82	48,52	-	49,33	46,31	47,50	43,11	30,18
	I. trimesečje	35,37	41,69	-	42,59	39,32	38,48	37,76	26,03
	II. trimesečje	39,41	46,57	-	47,54	44,10	40,82	41,61	29,43
	III. trimesečje	42,85	51,08	-	51,90	48,87	49,57	44,55	32,35
	IV. trimesečje	45,65	54,73	-	55,29	52,97	61,13	48,53	32,90
Palačinke	Ø 1984	40,23	50,97	-	50,90	54,95	41,43	37,45	19,81
	I. trimesečje	33,96	44,35	-	45,64	42,36	31,24	30,23	17,11
	II. trimesečje	38,07	48,71	-	49,68	50,48	30,37	34,83	19,21
	III. trimesečje	43,36	53,68	-	52,98	59,24	49,10	41,79	20,68
	IV. trimesečje	45,51	57,12	-	55,31	67,73	55,02		
Torta, 1 kos	Ø 1984	52,77	62,03	96,67	62,53	42,74	74,58	52,19	34,52
	I. trimesečje	42,23	47,59	80,00	47,23	31,73	66,33	45,05	29,15
	II. trimesečje	51,27	58,35	86,67	59,81	38,71	70,60	52,62	32,57
	III. trimesečje	56,67	68,11	100,00	69,39	47,93	75,42	54,88	36,84
	IV. trimesečje	59,93	74,06	120,00	73,70	52,61	85,97	56,18	39,52
Beli in polbeli kruh	Ø 1984	7,25	7,99	-	8,86	5,97	7,29	6,92	6,95
	I. trimesečje	6,22	6,96	-	8,09	4,25	7,03	5,92	5,88
	II. trimesečje	6,84	7,55	-	8,50	5,38	6,44	6,33	6,81
	III. trimesečje	7,66	8,48	-	9,20	6,89	7,30	7,23	7,43
	IV. trimesečje	8,27	8,96	-	9,65	7,36	8,39	8,20	7,69
Črni kruh	Ø 1984	6,49	7,15	-	7,16	6,83	7,72	6,85	5,62
	I. trimesečje	5,40	6,32	-	6,37	5,87	6,73	5,90	4,16
	II. trimesečje	6,07	6,70	-	6,74	6,42	6,60	6,21	5,49
	III. trimesečje	6,89	7,40	-	7,40	7,38	7,53	7,08	6,31
	IV. trimesečje	7,61	8,16	-	8,14	7,63	10,00	8,19	6,49
<b>ALKOHOLNE PIJAČE</b>									
Pivo, steklenica	Ø 1984	67,22	70,77	89,58	69,85	72,27	66,15	65,71	59,14
	I. trimesečje	57,76	60,27	75,00	58,71	62,77	59,50	56,86	50,77
	II. trimesečje	64,37	68,05	81,67	66,80	70,47	60,75	62,64	57,34
	III. trimesečje	71,90	75,42	95,00	74,47	77,01	67,17	70,52	62,92
	IV. trimesečje	74,85	79,34	106,67	79,02	78,82	77,17	72,81	65,54
Vino namizno	Ø 1984	241,12	260,09	273,33	258,04	266,09	250,05	220,32	221,53
	I. trimesečje	197,31	212,29	220,00	212,24	215,49	187,70	182,88	168,74
	II. trimesečje	223,84	239,37	240,00	237,55	248,03	218,10	206,80	207,90
	III. trimesečje	251,21	267,98	280,00	263,22	282,32	256,20	232,50	236,10
	IV. trimesečje	292,11	320,72	353,33	319,15	318,53	338,20	259,11	273,38
Žganje 40 %	Ø 1984	55,77	65,48	87,08	67,52	56,76	59,11	49,12	49,56
	I. trimesečje	47,38	55,43	65,00	57,29	48,83	50,50	41,75	43,82
	II. trimesečje	53,00	61,93	76,67	63,73	54,56	46,87	46,87	47,53
	III. trimesečje	56,99	67,41	100,00	69,04	59,59	54,83	49,78	51,13
	IV. trimesečje	65,70	77,15	106,67	80,00	64,06	73,27	58,09	55,74
Vinjak s sodo	Ø 1984	56,26	62,76	85,42	67,51	51,92	53,54	51,05	51,43
	I. trimesečje	48,19	52,99	65,00	56,50	45,92	40,06	44,38	44,26
	II. trimesečje	53,56	59,99	76,67	64,69	49,99	48,30	48,38	49,20
	III. trimesečje	58,45	66,13	100,00	71,16	53,69	57,60	52,15	54,78
	IV. trimesečje	64,82	71,93	100,00	77,70	58,08	68,19	59,30	57,47



## 18. Poprčne cene gostinskih storitev po kategorijah gostinskih objektov 1984 (nadaljevanje)

		din							
		Skupaj	Hoteli skupaj	Hoteli A kategorije	Hoteli B kategorije	Hoteli C kategorije	Hoteli D kategorije	Restavracije in gostilne	Samopost. restavracije
Domači brandy (konjak)	Ø 1984	43,70	50,58	60,00	52,53	45,77	33,67	38,87	36,59
	I. trimesečje	35,51	39,78	50,00	41,70	34,62	27,00	32,47	31,67
	II. trimesečje	41,29	47,77	55,00	49,83	43,29	27,00	36,71	35,11
	III. trimesečje	45,73	53,95	65,00	56,11	48,71	32,33	39,85	38,58
	IV. trimesečje	52,26	60,84	70,00	62,49	56,45	48,33	46,43	41,02
<b>BREZALKOHOLNE PIJAČE</b>									
Sodavica	Ø 1984	41,91	45,20	-	41,85	67,35	-	38,28	-
	I. trimesečje	35,27	38,31	-	34,56	59,71	-	31,92	-
	II. trimesečje	40,04	42,69	-	39,33	61,88	-	37,12	-
	III. trimesečje	45,33	48,91	-	45,59	67,82	-	41,38	-
	IV. trimesečje	47,00	50,90	-	47,94	67,82	-	42,69	-
Slatina	Ø 1984	61,17	66,06	73,33	66,80	64,20	59,69	58,60	56,65
	I. trimesečje	50,96	52,70	60,00	52,63	52,19	48,41	48,93	53,22
	II. trimesečje	58,46	62,51	66,67	63,18	61,77	51,47	55,91	56,15
	III. trimesečje	65,40	71,91	80,00	72,17	71,11	63,33	62,41	57,84
	IV. trimesečje	69,87	77,11	86,67	79,21	71,72	75,53	67,14	59,40
Gazirani sadni sokovi	Ø 1984	47,22	50,22	-	50,91	49,09	45,03	45,10	40,04
	I. trimesečje	39,42	41,53	-	42,96	38,88	33,87	37,98	33,86
	II. trimesečje	45,48	48,58	-	49,24	47,91	38,93	43,18	38,91
	III. trimesečje	50,96	54,16	-	54,15	54,54	50,00	48,77	42,57
	IV. trimesečje	53,04	56,61	-	57,28	55,01	57,33	50,47	44,81
Kava prava turška	Ø 1984	41,92	44,43	50,83	46,11	40,88	39,88	40,43	35,05
	I. trimesečje	34,40	36,20	40,00	37,66	32,91	34,64	33,19	31,39
	II. trimesečje	39,53	41,82	45,00	43,80	38,57	32,23	38,24	32,27
	III. trimesečje	44,19	46,92	55,00	48,58	43,53	40,89	42,57	36,51
	IV. trimesečje	49,71	52,77	63,33	54,40	48,52	51,77	47,72	43,38
Ekspres kava	Ø 1984	40,82	43,37	46,67	43,45	43,19	41,25	37,77	34,27
	I. trimesečje	33,88	34,88	38,00	34,80	35,63	28,33	32,87	27,53
	II. trimesečje	38,59	41,30	42,00	41,32	41,47	38,33	35,34	31,66
	III. trimesečje	42,98	45,96	50,00	45,93	45,88	46,67	39,41	35,32
	IV. trimesečje	47,82	51,34	56,67	51,73	49,79	51,67	43,44	42,35
Pravi čaj (samo z limono)	Ø 1984	35,19	38,00	48,33	38,31	37,64	28,92	33,79	26,60
	I. trimesečje	29,35	30,63	40,00	30,22	32,47	21,93	28,86	24,91
	II. trimesečje	34,06	36,69	43,33	36,96	36,90	22,80	32,68	26,27
	III. trimesečje	37,65	40,83	50,00	41,39	39,84	30,35	36,16	27,52
	IV. trimesečje	39,70	43,87	60,00	44,67	41,34	40,62	37,44	27,70
Limonada	Ø 1984	50,84	55,05	76,25	55,74	53,73	34,81	45,60	44,58
	I. trimesečje	41,83	44,52	65,00	44,46	45,94	24,22	38,53	36,66
	II. trimesečje	47,53	50,95	70,00	51,44	50,99	23,60	43,31	41,67
	III. trimesečje	55,67	60,27	80,00	61,31	57,94	37,38	49,88	50,00
	IV. trimesečje	58,34	64,47	90,00	65,75	60,06	54,05	50,67	50,00
Coca cola, pepsi cola, schweppes, tonic	Ø 1984	42,89	48,43	69,58	48,25	48,75	43,00	40,52	31,79
	I. trimesečje	35,97	39,86	60,00	40,14	38,89	34,63	34,73	26,48
	II. trimesečje	41,51	46,84	65,00	46,78	47,82	36,83	39,29	30,62
	III. trimesečje	45,93	52,29	75,00	51,61	54,01	46,47	43,08	33,72
	IV. trimesečje	48,14	54,71	78,33	54,50	54,27	54,07	44,99	36,35
<b>PRENOČIŠČA ZA DOMAČE GOSTE (z zajtrkom)</b>									
Prenočišče v sobi z eno posteljo brez kopalnice	Ø 1984	632,88	634,12	-	601,85	701,84	604,77	324,33	-
	I. trimesečje	555,41	556,54	-	524,04	627,98	518,00	273,00	-
	II. trimesečje	604,94	606,07	-	584,39	654,05	579,00	324,33	-
	III. trimesečje	660,77	662,02	-	636,46	719,97	624,50	350,00	-
	IV. trimesečje	710,41	771,86	-	662,53	809,36	697,60	350,00	-

## 18. Poprečne cene gostinskih storitev po kategorijah gostinskih objektov 1984 (nadaljevanje)

		din							
		Skupaj	Hoteli skupaj	Hoteli A kategorije	Hoteli B kategorije	Hoteli C kategorije	Hoteli D kategorije	Restavracije in gostilne	Samopost. restavracije
Prenočišče v sobi z dvema posteljama brez kopalnice	Ø 1984	532,46	561,32	-	568,88	597,54	484,27	328,55	-
	I. trimesečje	483,05	513,41	-	531,65	540,59	410,60	268,55	-
	II. trimesečje	513,33	540,62	-	555,59	561,33	458,45	320,57	-
	III. trimesečje	553,07	580,88	-	585,09	620,29	511,40	356,61	-
	IV. trimesečje	580,39	610,39	-	603,21	667,95	556,62	368,46	-
Prenočišče v sobi z eno posteljo s kopalnico	Ø 1984	890,54	890,54	978,33	892,72	771,66	-	-	-
	I. trimesečje	769,12	769,12	946,67	763,10	600,89	-	-	-
	II. trimesečje	858,36	858,36	913,33	862,43	765,27	-	-	-
	III. trimesečje	952,82	952,82	993,33	958,40	866,45	-	-	-
	IV. trimesečje	981,84	981,84	106,00	986,97	854,03	-	-	-
Prenočišče v sobi z dvema posteljama s kopalnico	Ø 1984	781,20	780,63	737,50	795,47	719,96	543,00	852,00	-
	I. trimesečje	644,59	645,30	700,00	650,49	577,72	495,00	556,00	-
	II. trimesečje	752,80	752,00	683,33	769,30	694,39	548,33	852,00	-
	III. trimesečje	853,29	852,10	766,67	871,98	792,95	575,00	1000,00	-
	IV. trimesečje	874,11	873,10	800,00	890,12	814,78	-	1000,00	-



## 19. NABAVNE CENE REPRODUKCIJSKEGA MATERIALA, SREDSTEV ZA DELO IN STORITEV V KMETIJSTVU, 1982-1984

din

Proizvod	Enota mere	Ø 1982	Ø 1983	1984				
				Ø 1984	1. tri-mesečje	2. tri-mesečje	3. tri-mesečje	4. tri-mesečje
<b>SEME</b>								
Visokorodna pšenica	kg	24,21	31,12	45,12	41,98	39,40	45,33	44,80
Hibridna koruza, dvolinijska, SKZP, SKNS, SKOS	kg	109,74	127,69	159,01	154,61	170,51	171,00	177,00
Hibridna koruza, štirilinijska, (DK), ZP, NS, OS idr.	kg	100,71	91,77	-	-	-	-	-
Semenski krompir	kg	18,72	24,61	45,89	29,09	34,36	-	72,86
Atestirana lucerna	kg	267,28	299,37	569,41	544,13	552,46	831,70	-
Rdeča detelja	kg	142,64	349,51	603,22	603,22	-	-	-
<b>KRMILA</b>								
Seno lucerne in detelje	kg	-	-	-	-	-	-	-
Seno (travniško)	kg	4,01	7,51	14,33	13,12	15,11	-	15,14
Lucernina moka	kg	15,23	19,47	39,71	25,59	28,80	35,78	56,27
Koruza v zrnju	kg	12,10	15,86	29,45	20,39	28,84	30,94	34,96
Krmilni ječmen	kg	17,19	22,80	34,49	23,16	28,08	36,29	42,91
Oves	kg	19,62	23,65	29,06	26,88	36,47	34,94	35,90
Otrobi	kg	7,01	10,14	15,01	11,76	13,08	15,74	19,21
Oljne sončnične tropine	kg	17,40	36,53	56,76	39,67	49,18	64,20	64,07
Oljne sojine tropine	kg	29,51	44,87	69,51	55,11	70,42	71,33	77,60
Suhi rezanci sladkorne pese	kg	8,47	11,84	18,92	15,42	15,63	16,41	20,35
Ribja moka	kg	46,76	71,00	122,51	99,83	134,90	132,24	133,78
Kostna moka	kg	26,42	47,80	66,44	60,20	55,94	73,03	74,06
Popolna krmilna mešanica za pujske	kg	21,77	32,55	54,84	45,94	53,00	58,15	61,83
Popolna krmilna mešanica za pitane prašiče	kg	16,14	24,63	41,21	33,72	37,61	44,86	49,10
Popolna krmilna mešanica za piščance (od 0 do 42 dni)	kg	17,07	20,08	43,03	42,79	42,53	45,76	42,75
Popolna krmilna mešanica za piščance (od 42 dni do konca pitanja)	kg	19,91	22,57	43,52	41,20	40,86	53,14	44,31
Popolna krmilna mešanica za kokoši nesnice	kg	18,32	27,29	42,12	34,50	38,41	46,88	52,36
Popolna krmilna mešanica za teleta (3 do 6 mesecev)	kg	18,57	24,04	41,32	32,73	38,45	48,31	48,92
Popolna krmilna mešanica za mlado govedo (od 6 do 18 mesecev)	kg	14,94	21,20	35,35	28,57	31,29	38,74	43,10
Popolna krmilna mešanica za molzne krave	kg	15,63	22,16	36,34	28,62	31,90	39,12	46,11
Dopolnilna krmilna mešanica za pitane prašiče	kg	16,51	25,33	54,39	45,78	53,92	56,07	66,35
Dopolnilna krmilna mešanica za prežvekovalce	kg	16,18	27,84	32,70	29,37	33,69	38,69	41,00
<b>MINERALNA GNOJILA</b>								
Apneni amonijev nitrat, 27% N	t	6 369	8 976	17 905	14 012	15 648	18 685	19 638
Karbamid (Urea), 46% N	t	10 049	5 245	27 891	23 934	27 862	29 648	31026
Kompleksna gnojila NPK (15:15:15)	t	9 288	14 196	25 010	24-016	24-302	24-979	28 787
Kompleksna gnojila NPK (14:14:14)	t	8 656	10 245	-	-	-	-	-
Kompleksna gnojila NPK (8:16:24)	t	8 469	13 593	26 827	22 805	25 081	28 161	29 022
<b>SREDSTVA ZA VARSTVO RASTLIN</b>								
Kreozan	kg	-	-	-	-	-	-	-
Insekticid, Galation G-5	kg	-	62,20	98,16	98,16	-	-	-
Sevin P-5	kg	-	43,54	74,41	69,20	-	79,62	-
Sevin S-50	kg	-	32,40	-	-	-	-	-
Bakrov sulfat (modra galica)	kg	37,36	49,89	145,52	74,43	-	161,45	161,60
Fungicidi, Zorosan, Radosan	kg	37,93	62,68	-	-	-	-	-
Kosan	kg	-	-	97,47	94,85	95,62	119,69	-
Herbicidi na bazi Atrazina (Atrazin S-50, Radazin WP)	kg	186,48	238,18	366,61	361,12	372,80	378,08	419,69



## 19. Nabavne cene reprodukcijskega materiala, sredstev za delo in storitev v kmetijstvu, 1982-1984 (nadaljevanje)

din

Proizvod	Enota mere	Ø 1982	Ø 1983	1984				
				Ø 1984	I. tri-mesečje	II. tri-mesečje	III. tri-mesečje	IV. tri-mesečje
<b>GORIVA IN MAZIVA</b>								
Plinsko olje (nafta-diesel goriva (D-2))		25,30	37,80	57,62	42,70	49,61	61,16	66,44
Propan-butan plin	kg	26,58	39,66	64,69	58,93	61,05	66,03	73,66
Motorno olje SAE-40	l	52,83	78,52	137,90	119,28	111,13	145,63	163,75
Bencin 86 oktanov	l	30,61	57,08	81,34	68,62	75,45	85,17	90,25
Tovotna mast	kg	68,93	83,95	118,56	83,95	107,16	143,01	118,56
Električna energija	kWH	3,90	5,59	7,25	6,14	6,37	7,52	9,24
<b>KMETIJSKI STROJI IN ORODJE</b>								
Traktor IMT-539,287,kW (39 KS)	kos	237589	314847	514263	454393	480136	517168	595631
Traktor IMT-560,42,6 kW (58 KS)	kos	-	408108	667410	586336	649013	639972	795209
Traktor IMT-577 DV, 51,5 kW (70 KS)	kos	-	655057	670961	658800	683123	-	-
Dvorezni traktorski vleč. plug za globoko oranje do 40 cm	kos	14051	20836	-	-	-	-	-
Dvorezni traktorski plug za oranje, globina oranja 30 cm, "Slavonac 12 x 2"	kos	11560	12 413	37257	29328	37500	49667	52000
Traktorska nošena brana s štirimi vrstami z dosegom 4 m	kos	10206	14433	29910	26766	36887	42000	-
Kultivator za koruza s štirimi vrstami MKPO <sub>4</sub>	kos	-	30602	36572	28578	38570	-	-
Sejalnik za koruza SKPR <sub>4</sub>	kos	36869	38839	51858	41469	68007	-	68262
Enosna traktorska prikolica z nosilnostjo 3 t in napravo za zračno zaviranje	kos	77505	116579	196939	173035	182031	195703	250620
Dvosna traktorska prikolica z nosilnostjo 5 t in napravo za zračno zaviranje in kip. napravo	kos	131656	222186	285620	262394	282400	288946	337333
Traktorska prikolica 7 t "Zmaj 481"	kos	-	314898	502059	-	-	502059	-
<b>PLEMENSKA ŽIVINA IN ŽIVINA ZA PITANJE</b>								
Plemenske junice-simentalke	kg	99,69	176,17	234,95	220,00	239,55	239,31	-
Mlade plemenske svinje belih plemenskih pasem	kg	127,52	153,36	204,41	195,96	202,75	226,12	204,78
Piščanci do 7 dni	kos	12,23	19,24	33,17	32,89	33,11	33,10	33,57
Nasadna jajca	kos	-	16,19	26,85	25,56	27,00	28,00	32,00
Teleta od 3 do 6 mescev za pitanje	kg	133,65	276,93	294,72	307,53	281,91	289,41	304,20
Mlada goveda od 6 do 12 mescev za pitanje	kg	95,09	152,67	279,04	287,04	283,00	285,00	255,52
Pujski od 2 do 6 mescev za pitanje	kg	112,06	204,99	284,19	250,00	272,19	294,81	297,78
<b>STORITEV (nabavljene izven vaše organizacije)</b>								
Globoko oranje	ha	-	18 095	-	-	-	-	-
Zaoravanje strnišča	ha	-	-	-	-	-	-	-
Navadno oranje	ha	-	700,00	-	-	-	-	-
Setev koruze	ha	-	-	-	-	-	-	-
Kombajniranje strnenih žit	ha	-	-	-	-	-	-	-
Spravljanje koruze z kombajni	ha	-	-	-	-	-	-	-
Škropljenje sadnih dreves	steblo	-	-	-	-	-	-	-
Škropljenje vinogradov	ha	-	-	-	-	-	-	-
Popravilo kmetijskih strojev, brez materiala	obr.ura	229,84	260,66	436,85	-	416,58	-	600,00
Mazanje kmetijskih strojev		-	283,40	-	-	-	-	-
Veterinarske storitve, zdravljenje brez zdravil	ura	-	419,88	402,86	314,99	369,96	409,90	454,50



REZULTATI RAZISKOVANJ

1. Zaposleni v družbenem sektorju 1974, str. 38
2. Letni pregled odkupa 1974, str. 66
3. Letni pregled obrti 1974, str. 38
4. Letni pregled cen 1974, str. 31
5. Demografski rejoni SRS s historijem razvoja teritorialnega območja z osnovnimi podatki iz popisov prebivalstva po osvoboditvi, str. 129
6. Letni pregled industrije 1974, str. 132
7. Študenti visokošolskih zavodov 1974-75, str. 76
8. Anketa o zasebnih kmečkih gospodarstvih 1971-74, str. 38
9. Direktorji in organizacijah združenega dela v gospodarstvu in družbeni dejavnosti 1975, str. 33
10. Letni pregled komunalne dejavnosti 1973, str. 30
11. Letni pregled kmetijstva 1974, str. 44
12. Kulturno-umetniška in znanstvena dejavnost 1974, str. 42
13. Letni pregled gradbeništva 1969, str. 47
14. Osebnih dohodki zaposlenih v družbenem sektorju 1974, str. 54
15. Letni pregled gradbeništva 1970, str. 49
16. Dohodki in izdatki organizacij združenega dela negospodarskih organizacij 1974, str. 65
17. Letni pregled gradbeništva 1971, str. 50
18. Letni pregled gradbeništva 1972, str. 50
19. Letni pregled gradbeništva 1973, str. 48
20. Družbeni produkt in narodni dohodek v letu 1974, str. 48
21. Kulturno-umetniška in prosvetna dejavnost 1974/75, str. 34
22. Seznam osnovnih in srednjih ter višjih in visokih šol na začetku šolskega leta 1975/76, str. 118
23. Zaposleni v družbenem in zasebnem sektorju ter fluktuacija zaposlenih 1974/75, str. 30
24. Vzgojnovarstveni zavodi v letu 1974/75 in socialni zavodi s seznamom poročevalskih enot v letu 1974, str. 63
25. Sestava organov in dejavnosti skupščin občin v letu 1975, str. 35
26. Investicije 1974, družbeni in zasebni sektor, str. 48
27. Naravno gibanje prebivalstva SRS v letu 1973, str. 84
28. Osebnih dohodki po poklicih v letu 1974, str. 68
29. Prebivalstvo SRS 1970-76, str. 35
30. Osnovne šole na začetku šolskega leta 1975/76 po krajevnih skupnostih, str. 41
31. Telesna kultura 1974, str. 53
32. Letni pregled cen 1975, str. 50
33. Letni pregled odkupa 1975, str. 74
34. Periodični finančni računi 1974-1975, str. 35
35. Letni pregled industrije 1975, str. 141
36. Selitvena gibanja prebivalstva v SR Sloveniji 1971-1975, str. 29
37. Osnovne in srednje šole na koncu šolskega leta 1974-1975 in začetku šolskega leta 1975-1976, str. 89
38. Organizacije in skupnosti v gospodarstvu in negospodarstvu v SR Sloveniji, str. 272
39. Kazenska sodna statistika 1975, str. 142
40. Poraba reprodukcijskega materiala in prodaja po republikah v letu 1972, str. 40
41. Letni pregled obrti 1975, str. 41
42. Letni pregled kmetijstva 1975, str. 43
43. Študenti visokošolskih zavodov 1975-76, str. 71
44. Sestava in dejavnosti krajevnih skupnosti 1974-1975, str. 89
45. Letni pregled gradbeništva 1974, str. 70
46. Dohodki in izdatki organizacij združenega dela negospodarskih dejavnosti 1975, str. 42
47. Osebnih dohodki zaposlenih v družbenem sektorju 1975, str. 59
48. Samoupravne interesne skupnosti 1975, str. 32
49. Kulturno-umetniška in znanstvena dejavnost 1975, str. 57
50. Industrijske organizacije in industrijski proizvodi 1975, str. 198
51. Letni pregled gozdarstva 1975, str. 38
52. Letni pregled prometa 1969, str. 102
53. Letni pregled trgovine 1975, str. 88
54. Letni pregled gostinstva 1972, str. 53
55. Vzgojnovarstveni zavodi v šolskem letu 1975-1976, str. 61
56. Letni pregled prometa 1970, str. 101
57. Letni pregled prometa 1971, str. 99
58. Osnovne šole na začetku šolskega leta 1976-77 po krajevnih skupnostih, str. 41
59. Seznam šol s splošnimi podatki na začetku šolskega leta 1976-77, str. 104
60. Kulturno-umetniška in prometna dejavnost 1975-76, str. 34
61. Anketa o zasebnih kmečkih gospodarstvih 1975, str. 28
62. Telesna kultura, šport in rekreacija v letu 1975, str. 53
63. Letni pregled prometa 1972, str. 100
64. Letni pregled prometa 1973, str. 104
65. Sestava in dejavnost krajevnih skupnosti 1975-1976, str. 90
66. Družbena prehrana v letu 1976, str. 100
67. Pregled sprememb v potrošnji po anketah v letu 1963, 1968 in 1973 v Sloveniji, str. 100
68. Osnovne in srednje šole na začetku šolskega leta 1975-76 in začetku 1976-77, str. 80
69. Zaposleni v družbenem sektorju 1974, str. 44
70. Letni pregled prometa 1974, str. 106
71. Družbeni produkt in narodni dohodek v letu 1975, str. 48
72. Letni pregled prometa 1975, str. 84
73. Investicije 1975 (družbeni in zasebni sektor), str. 51
74. Letni pregled cen 1976, str. 54
75. Naravno gibanje prebivalstva SR Slovenije 1974, str. 100
76. Osebnih dohodki delavcev v združenem delu 1976, str. 65
77. Letni pregled industrije 1976, str. 196
78. Letni pregled odkupe 1976, str. 42
79. Osebnih dohodki po poklicih 1976, str. 77
80. Študenti 1976/77 in diplomanti 1976, str. 78
81. Letni pregled prometa 1976, str. 78
82. Kazensko sodna statistika 1976, str. 123
83. Letni pregled gozdarstva 1976, str. 40
84. Letni pregled trgovine 1976, str. 84
85. Letni pregled kmetijstva 1976, str. 44
86. Vzgojnovarstveni zavodi v šolskem letu 1976/77 in socialni zavodi v letu 1976 s seznamom poročevalskih enot, str. 81
87. Popis učiteljev 1976, str. 81
88. Kulturno-umetniška in znanstveno-raziskovalna dejavnost 1976, str. 46
89. Naravno gibanje prebivalstva SR Slovenije 1975, str. 102
90. Anketa o zasebnih kmečkih gospodarstvih 1976, str. 34
91. Osnovne šole na začetku šolskega leta 1977/78 po krajevnih skupnostih, str. 41
92. Družbeni proizvod in narodni dohodek v letu 1976, str. 78
93. Seznam šol s splošnimi podatki za začetek šolskega leta 1977/78, str. 113
94. Družbena prehrana 1977, str. 41
95. Osebnih dohodki po poklicih 1976, str. 65
96. Osnovne in srednje šole na koncu šolskega leta 1976/77 in začetku 1977/78, str. 75
97. Letni pregled gozdarstva 1977, str. 40
98. Telesna vzgoja, šport in rekreacija v letu 1976, str. 49
99. Kulturno-umetniška in prosvetna dejavnost 1976/76 in 1976/77, str. 51
100. Investicije 1976, str. 66
101. Sestava in dejavnost krajevnih skupnosti 1976-1977, str. 75
102. Osebnih dohodki delavcev v združenem delu 1977, str. 69
103. Letni pregled industrije 1977, str. 175
104. Letni pregled cen 1977, str. 60
105. Študenti 1977-1978 in diplomanti 1977, str. 77
106. Letni pregled kmetijstva 1977, str. 44
107. Letni pregled prometa 1977, str. 77
108. Industrijske organizacije 1965-1976 in proizvodi 1976, str. 212
109. Letni pregled gostinstva 1978, str. 56
110. Samoupravne interesne skupnosti 1977, str. 40
111. Popis zaposlenih delavcev 31.12.1976, str. 74
112. Popis zaposlenih delavcev 31.12.1976. Zaposleni delavci v združenem delu SR Slovenije in v tujini ter po občinah SR Slovenije, str. 43
113. Vzgojnovarstvene organizacije v šolskem letu 1977/78 s seznamom poročevalskih enot, str. 81
114. Letni pregled trgovine 1977, str. 85
115. Letni pregled odkupa 1977, str. 68
116. Volitve 1978, str. 79
117. Letni pregled obrti 1976, str. 36
118. Kazenska sodna statistika 1977, str. 90
119. Osezonirane časovne vrste SR Slovenije, str. 181
120. Kulturno-umetniška in znanstveno-raziskovalna dejavnost 1976-1977, str. 91
121. Družbeni proizvod in narodni dohodek v SR Sloveniji 1977, str. 78
122. Naravno gibanje prebivalstva SR Slovenije 1976, str. 90
123. Popis zaposlenih 31.12.1976, osebni dohodki delavcev v združenem delu po področjih dejavnosti v SRS, str. 70
124. Družbena prehrana 1978, str. 40
125. Popis zaposlenih delavcev 31.12.1976, osebni dohodki delavcev v združenem delu po občinah v SR Sloveniji, str. 42
126. Letni pregled gostinstva 1974, str. 55
127. Letni pregled gostinstva 1975, str. 54
128. Rezultati popisa namestitvenih zmogljivosti v SR Sloveniji 31. avgusta 1977, str. 50
129. Letni pregled turizma 1973-1976, str. 325
130. Seznam šol s splošnimi podatki ob začetku šolskega leta 1978/79, str. 115
131. Popis zaposlenih delavcev 31.12.1976. Zaposleni delavci v združenem delu v SR Sloveniji po skupinah poklicev in področjih dejavnosti, str. 80
132. Prihodki in odhodki organizacij združenega dela negospodarskih dejavnosti 1976-1977, str. 51
133. Letni pregled gradbeništva 1975, str. 74
134. Letni pregled gradbeništva 1976, str. 79
135. Telesna vzgoja, šport in športna rekreacija 1977
136. Kulturno-umetniška in prosvetna dejavnost 1977/78, str. 32
137. Popis zaposlenih delavcev 31.12.1976. Osebnih dohodki delavcev v združenem delu po skupinah poklicev in področjih dejavnosti v SR Sloveniji, str. 67
138. Letni pregled gozdarstva 1978, str. 38
139. Letni pregled gostinstva 1977, str. 62
140. Osebnih dohodki po poklicih v letu 1977, str. 77
141. Anketa o zasebnih kmečkih gospodarstvih 1977, str. 32
142. Komunalne dejavnosti 1974, str. 32
143. Letni pregled cen 1978, str. 62
144. Osebnih dohodki delavcev v združenem delu 1978, str. 66
145. Letni pregled gradbeništva 1977, str. 103
146. Letni pregled komunalne dejavnosti 1975, str. 29
147. Investicije 1977, str. 75
148. Izkoriščenost zmogljivosti v industriji 1976, str. 43
149. Letni pregled komunalne dejavnosti 1976, str. 31
150. Letni pregled industrije 1978, str. 165
151. Zmogljivosti in uporaba opreme za avtomatsko obdelavo podatkov v letu 1976, str. 49
152. Osnovne in srednje šole konec šolskega leta 1977/78 in ob začetku šolskega leta 1978/79, str. 79
153. Letni pregled kmetijstva 1978, str. 45
154. Anketa o številu živine 15. 1. 1976, str. 64
155. Študenti 1978/79 in diplomanti 1978, str. 102
156. Osnovne šole po krajevnih skupnostih ob začetku šolskega leta 1978/79, str. 41
157. Delavci v združenem delu in samostojnem osebnem delu, pripravniki ter fluktuacija delavcev 1976-1978, str. 32
158. Letni pregled trgovine 1978, str. 84
159. Letni pregled odkupa 1978, str. 64
160. Organizacije in skupnosti v gospodarstvu in negospodarstvu SR Slovenije, stanje 30.6.1979, str. 879
161. Vzgojnovarstvene organizacije 1978/79 in socialni zavodi 1978 s seznamom poročevalskih enot, str. 76
162. Družbena prehrana 1979, str. 38
163. Letni pregled prometa 1978, str. 104
164. Sestava organov in dejavnost skupščin občin 1979, str. 36
165. Kazenska sodna statistika 1978, str. 96
166. Samoupravne interesne skupnosti 1978, str. 48
167. Družbeni proizvod in narodni dohodek v SR Sloveniji 1978, str. 89
168. Letni pregled komunalne dejavnosti 1978, str. 36
169. Sestava krajevnih skupnosti 1978, str. 52
170. Raziskovalne organizacije 1978, str. 50
171. Letni pregled gradbeništva 1978, str. 104
172. Prihodki in odhodki organizacij združenega dela negospodarskih dejavnosti 1978, str. 36
173. Prodaja po republikah in poraba reprodukcijskega materiala v SR Sloveniji 1976, str. 48
174. Letni pregled gostinstva 1973, str. 42
175. Naravno gibanje prebivalstva SR Slovenije 1977, str. 110
176. Anketa o zasebnih kmečkih gospodarstvih 1978, str. 38
177. Popis zaposlenih delavcev 31.12.1976. Zaposleni delavci v združenem delu po panogah dejavnosti v SR Sloveniji in v tujini, str. 154
178. Letni pregled turizma 1977, str. 112
179. Osebnih dohodki za določene poklice 1978, str. 62
180. Kulturno-umetniška in prosvetna dejavnost 1978/79, str. 39
181. Letni pregled gostinstva 1978, str. 64
182. Letni pregled turizma 1978, str. 118
183. Letni pregled komunalne dejavnosti 1978, str. 38
184. Letni pregled obrti 1977, str. 43
185. Anketa o številu živine 15.1.1977, str. 65
186. Letni pregled obrti 1978, str. 50
187. Anketa o številu živine 15.1.1978, str. 67
188. Seznam šol s splošnimi podatki ob začetku šolskega leta 1979/80, str. 124
189. Delavci v združenem delu in samostojnem osebnem delu, pripravniki ter fluktuacija delavcev 1979, str. 45
190. Telesna vzgoja, šport in športna rekreacija v letu 1978, str. 52
191. Letni pregled zunanje trgovine 1976, str. 370
192. Popis zaposlenih delavcev 31.12.1976. Delavci in osebni dohodki v združenem delu po medobčinskih skupnostih (regijah) v SR Sloveniji, str. 85
193. Investicije 1978, str. 94
194. Osebnih dohodki delavcev v združenem delu 1979, str. 73
195. Selitveno gibanje prebivalstva SR Slovenije, str. 194
196. Letni pregled gozdarstva 1979, str. 38
197. Kultura, umetnost, informacije 1978, str. 61
198. Letni pregled cen 1979, str. 59
199. Letni pregled industrije 1979, str. 163
200. Industrijske organizacije in industrijski proizvodi 1977, str. 184
201. Industrijske organizacije po občinah 1977, str. 64
202. Industrijske organizacije in industrijski proizvodi 1978, str. 225
203. Industrijske organizacije po občinah 1978, str. 73
204. Osnovne in srednje šole konec šolskega leta 1978/79 in ob začetku šolskega leta 1979/80, str. 75
205. Osnovne šole po KS ob začetku šolskega leta 1979/80, str. 55
206. Letni pregled obrti 1979, str. 34
207. Letni pregled kmetijstva 1979, str. 88
208. Kazensko sodna statistika 1979, str. 101
209. Letni pregled zunanje trgovine 1977, str. 402
210. Študenti 1979/80 in diplomanti 1979, str. 126
211. Popis zaposlenih delavcev 31.12.1976 osebni dohodki delavcev v združenem delu v SR Sloveniji po panogah dejavnosti, str. 104



212. Letni pregled odkupa 1979, str. 82
213. Raziskovalne organizacije 1979, str. 51
214. Prostovoljne dejavnosti učencev osnovnih in srednjih šol v šolskem letu 1978/79, str. 51
215. Družbeni proizvod in narodni dohodek v SR Sloveniji 1979, str. 82
216. Vzgojnovarstvene organizacije v šolskem letu 1979/80 s seznamom poročevalskih enot, str. 79
217. Letni pregled trgovine 1979, str. 96
218. Samoupravne interesne skupnosti 1979, str. 56
219. Letni pregled gostinstva 1979, str. 63
220. Letni pregled gradbeništva 1979, str. 133
221. Naravno gibanje prebivalstva 1978, str. 101
222. Letni pregled turizma 1979, str. 126
223. Letni pregled zunanje trgovine 1979, str. 354
224. Delavci v združenem delu in samostojnem osebnem delu, pripravniki ter fluktuacija delavcev 1980, str. 54
225. Družbena prehrana 1980, str. 35
226. Osební dohodki za določene poklice 1979, str. 50
227. Seznam šol s splošnimi podatki ob začetku šolskega leta 1980/81, str. 112
228. Popis prebivalstva, gospodinjstev in stanovanj v SR Sloveniji, 31.3.1981. Prvi podatki po naseljih str. 186
229. Popis prebivalstva, gospodinjstev in stanovanj v SR Sloveniji, 31.3.1981. Prvi podatki po krajevnih skupnostih, str. 51
230. Letni pregled industrije 1980, str. 157
231. Osební dohodki delavcev v združenem delu 1980, str. 72
232. Letni pregled zunanje trgovine 1978, str. 263
233. Osnovne šole po krajevnih skupnostih ob začetku šol, leta 1980/81, str. 57
234. Letni pregled cen 1980, str. 61
235. Letni pregled gozdarstva 1980, str. 36
236. Osnovne in srednje šole konec šol. leta 1979/80 in ob začetku šol. l. 1980/81, str. 75
237. Letni pregled kmetijstva 1980, str. 41
238. Kulturno—umetniška in prosvetna dejavnost 1979/80, str. 40
239. Študenti 1980/81 in diplomanti 1980, str. 128
240. Prihodki in odhodki organizacij združenega dela neproizvodnih dejavnosti 1979, str. 36
241. Anketa o zasebnih kmečkih gospodinjstvih 1979, str. 31
242. Letni pregled turizma 1980, str. 116
243. Letni pregled odkupa 1980, str. 70
244. Zmogljivosti in uporaba opreme za avtomatsko obdelavo podatkov 1978, str. 42
245. Seznam teritorialnih enot v SR Sloveniji s šiframi (občine, naselja, ulice, krajevne skupnosti, krajevni uradi, pošte), str. 598
246. Prodaja po republikah in poraba reprodukcijskega materiala v SR Sloveniji 1978, str. 40
247. Industrijske organizacije po občinah 1979, str. 94
248. Izkoriščenost zmogljivosti v industriji 1978, str. 55
249. Delavci v združenem delu 1978, str. 82
250. Letni pregled gostinstva 1980, str. 67
251. Letni pregled komunalne dejavnosti 1979, str. 37
252. Letni pregled zunanje trgovine 1980, str. 338
253. Industrijske organizacije in industrijski proizvodi 1979, str. 249
254. Družbena prehrana 1981, str. 38
255. Naravno gibanje prebivalstva SR Slovenije 1979, str. 102
256. Letni pregled obrti 1980, str. 51
257. Letni pregled trgovine 1980, str. 74
258. Vzgojnovarstvene organizacije v šolskem letu 1980/81, socialni zavodi 1980 in seznam poročevalskih enot, str. 68
259. Letni pregled investicij 1979, str. 38
260. Sestava krajevnih skupnosti 1980, str. 33
261. Prihodki in odhodki organizacij združenega dela neproizvodnih dejavnosti 1980, str. 32
262. Kazenska sodna statistika 1980, str. 86
263. Osební dohodki za določene poklice 1980, str. 42
264. Popis prebivalstva, gospodinjstev in stanovanj v SR Sloveniji 31.3.1981 str. 43
265. Raziskovalne organizacije 1980, str. 62
266. Družbeni proizvod in narodni dohodek v SR Sloveniji 1980, str. 68
267. Samoupravne interesne skupnosti 1980, str. 46
268. Kultura, umetnost, informacije 1979, str. 44
269. Industrijske organizacije po občinah 1980, str. 105
270. Industrijske organizacije in proizvodi 1980, str. 245
271. Seznam šol s splošnimi podatki ob začetku šolskega leta 1981/82, str. 115
272. Letni pregled gradbeništva 1980, str. 109
273. Popis zaposlenih delavcev 31.12.1976, zaposleni delavci v združenem delu po šolski izobrazbi v SR Sloveniji, str. 70
274. Kultura, umetnost, informacije 1980, str. 47
275. Popis prebivalstva, gospodinjstev in stanovanj v SR Sloveniji, 31.3.1981  
Prebivalstvo po starosti (rezultati po občinah) str. 295
276. Letni pregled industrije 1981, str. 180
277. Letni pregled investicij 1980, str. 44
278. Delavci v ZD in samostojnem osebnem delu, pripravniki ter fluktuacija delavcev 1981 str. 49
279. Letni pregled gozdarstva 1981, str. 36
280. Anketa o zasebnih kmečkih gospodinjstvih 1980, str. 34
281. Osební dohodki delavcev v združenem delu 1981, str. 59
282. Popis prebivalstva, gospodinjstev in stanovanj v SR Sloveniji 31.3.1981 (Končni rezultati po občinah), str. 159
283. Kulturno—umetniška in prosvetna dejavnost 1980/81, str. 62
284. Letni pregled kmetijstva 1981, str. 39
285. Študenti 1981/82 in diplomanti 1981, str. 112
286. Osnovne in srednje šole konec šolskega leta 1980/81 in ob začetku šolskega leta 1981/82, str. 78
287. Letni pregled cen 1981, str. 74
288. Osnovne šole po krajevnih skupnostih ob začetku šolskega leta 1981/82, str. 68
289. Letni pregled odkupa 1981, str. 77
290. Naravno gibanje prebivalstva SR Slovenije 1980, str. 99
291. Vzgojnovarstvene organizacije v šolskem letu 1981/82 s seznamom poročevalskih enot, str. 59
292. Kazenska sodna statistika 1981, str. 60
293. Letni pregled trgovine 1981, str. 74
294. Raziskovanje organizacij 1981, str. 47
295. Letni pregled obrti 1981, str. 34
296. Samoupravne interesne skupnosti 1981 (Dejavnost organov), str. 52
297. Letni pregled komunalne dejavnosti 1981, str. 63
298. Letni pregled turizma 1981, str. 127
299. Prodajna zmogljivost omrežja trgovine na drobno 1980, str. 95
300. Industrijske organizacije po občinah 1981, str. 89
301. Letni pregled gradbeništva, str. 111
302. Industrijske organizacije in industrijski proizvodi 1981, str. 214
303. Letni pregled prometa in zvez 1979, str. 73
304. Popis prebivalstva, gospodinjstev in stanovanj v SR Sloveniji 31.3.1981, prebivalstvo po materinem jeziku, pismenosti in obiskovanju šole, (rezultati po občinah) str. 172
305. Popis prebivalstva, gospodinjstev in stanovanj v SR Sloveniji 31.3. 1981; skupno in kmečko prebivalstvo po občinah, str. 242
306. Popis prebivalstva, gospodinjstev in stanovanj v SR Sloveniji 31. 3. 1981, priselitve, (rezultati po občinah), str. 128
307. Popis prebivalstva, gospodinjstev in stanovanj v SR Sloveniji, 31.3.1981; Prebivalstvo na začasnem delu v tujini (rezultati po občinah), str. 158
308. Prihodki in odhodki organizacij združenega dela neproizvodnih dejavnosti 1981, str. 37
309. Letni pregled gostinstva, 1981, str. 56
310. Seznam šol s splošnimi podatki ob začetku šolskega leta 1982/83, str. 107
311. Osební dohodki za določene poklice 1981, str. 41
312. Kultura, umetnost, informacije 1981, str. 51



Odgovarja direktor Tomaž Banovec

Urednik Primož Pečnik

Lektorica Joža Lakovič

Tehnični urednik Anton Rojc

Izdal in tiskal Zavod SR Slovenije za statistiko Ljubljana, Vožarski pot 12  
Tiskano v 200 izvodih, 1986

Uporaba in objava podatkov, v celoti ali deloma, dovoljena le z navedbo vira

---

Po mnenju Republiškega komiteja za kulturo SRS (št. 4210 – 318/85 z dne  
18. 6. 1985) je ta knjiga oproščena temeljnega davka od prometa proizvodov







ID no 390/1986

1