


ZAVOD REPUBLIKE SLOVENIJE ZA STATISTIKO

# REZULTATI RAZISKOVANJ


LETNI PREGLED  
GOSTINSTVA 1990



št. 571

LJUBLJANA, 1992

ID of 571/1992  
Jm. of : 411



ZAVOD REPUBLIKE SLOVENIJE ZA STATISTIKO

# REZULTATI RAZISKOVANJ

LETNI PREGLED  
GOSTINSTVA 1990

Vida LIPOVŠEK, samostojna svetovalka za  
področje gospodarskih statistik

MINISTRSTVO ZA PLANIRANJE  
ZAVOD R SLOVENIJE ZA STATISTIKO  
LJUBLJANA  
DOKUMENTACIJSKI ARHIV

Inventarna številka: 92-174  
Arhivska označba: 31(353)

št. 571 | LJUBLJANA, 1992

## REZULTATI RAZISKOVANJ

492. Osnovne in srednje šole konec 1988/89 in na začetku šolskega leta 1989/90, str. 119
493. Seznam šol s splošnimi podatki ob začetku šolskega leta 1989/90, str. 66
494. Letni pregled obrti 1985-1987, str. 165
495. Kultura, umetnost in informacije 1988/89, str. 75
496. Letni pregled gozdarstva 1989, str. 26
497. Letni pregled zaposlenih 1989, str. 37
498. Delavci v združenem delu 1988, str. 68
499. Zmogljivost in uporaba opreme za AOP 1988, str. 78
500. Letni pregled prometa in zvez 1988, str. 78
501. Naravno gibanje prebivalstva SRS 1983-1987 I. Rojstva, str. 103
502. Naravno gibanje prebivalstva SRS 1983-1987 II. Umrli, str. 122
503. Popis pedagoških delavcev 1989, str. 87
504. Diplomanti, doktorji znanosti, visokošolski učitelji 1989, str. 113
505. Letni pregled cen 1989, str. 49
506. Naravno gibanje prebivalstva 1983-1987, sklenjene in razvezane zakonske zveze, str. 105
507. Družbena prehrana 1988, str. 47
508. Letni pregled odkupa 1988, str. 60
509. Raziskovalne organizacije 1988, str. 61
510. Osebni dohodki delavcev v združenem delu 1986-1988, str. 144
511. Volitve 1990, str. 108
512. Kazensko sodna statistika 1989, str. 87
513. Letni pregled industrije 1989, str. 218
514. Naravno gibanje prebivalstva 1988, str. 108
515. Osebni dohodki delavcev v združenem delu 1989, str. 64
516. Letni pregled kmetijstva 1989, str. 49
517. Osebni dohodki delavcev v združenem delu 1983, 1984, 1985, str. 215
518. Pregled prometa in zvez 1981-1985, str. 88
519. Osebni dohodki za določene poklice 1985, str. 54
520. Letni pregled prometa in zvez 1986, str. 81
521. Letni pregled gostinstva 1986, str. 41
522. Letni pregled gostinstva 1988, str. 58
523. Prodaja po republikah in prodaja reprodukcijskega materiala 1987, str. 49
524. Izkoriščenost zmogljivosti v industriji 1983, 1988, str. 98
525. Industrijske organizacije po občinah 1984-1988, str. 398
526. Industrijske organizacije in proizvodi 1984, str. 276
527. Industrijske organizacije in industrijski proizvodi 1985, str. 246
528. Industrijske organizacije in industrijski proizvodi 1986, str. 274
529. Industrijske organizacije in industrijski proizvodi 1987, str. 278
530. Letni pregled gradbeništva 1988, str. 72
531. Industrijske organizacije in industrijski proizvodi 1988, str. 311
532. Vzgojnovarstvene organizacije 1989/90 in socialni zavodi 1988, str. 71
533. Študenti 1990/91, str. 71
534. Letni pregled odkupa 1989, str. 61
535. Raziskovalne organizacije 1989, str. 71
536. Pregled turizma 1988, 1989, str. 235
537. Letni pregled trgovine 1988 in 1989, str. 69
538. Prvi-začasni podatki popisa prebivalstva, gospodinjstev, stanovanj in kmečkih gospodarstev v Republiki Sloveniji v letu 1991 po občinah, naseljih in krajevnih skupnostih, str. 132
539. Anketa o porabi gospodinjstev 1989, str. 77
540. Letni pregled prometa in zvez 1989, str. 72
541. Pregled teritorialnih enot v Republiki Sloveniji s šiframi, str. 572
542. Prihodki in odhodki podjetij in organizacij neproizvodnih dejavnosti, str. 23
543. Anketa o porabi gospodinjstev 1988, (petletna), str. 55
544. Sestava organov samoupravnih interesnih skupnosti 1986, 1988, str. 35
545. Sestava krajevnih skupnosti 1986, 1988, str. 47
546. Pregled obrti 1988 in 1989, str. 164
547. Letni pregled gostinstva 1989, str. 54
548. Seznam šol s splošnimi podatki ob začetku šolskega leta 1990/1991, str. 70
549. Diplomanti višje in visoke stopnje, diplomanti podiplomske stopnje in doktorji znanosti ter učitelji višjih in visokih šol 1990, str. 113
550. Letni pregled gozdarstva 1990, str. 27
551. Letni pregled investicij 1989, str. 42
552. Kultura umetnost in informacije 1989/90, str. 82
553. Osnovne in srednje šole konec 1989/90 in ob začetku leta 1990/91, str. 117
554. Letni pregled zaposlenih 1990, str. 38
555. Letni pregled kmetijstva 1990, str. 37
556. Letni pregled gradbeništva 1989, str. 37
557. Družbeni proizvod in narodni dohodek 1989, str. 78
558. Vzgojnovarstvene organizacije 1990/91 in socialni zavodi 1990, str. 69
559. Letni pregled komunalne dejavnosti 1984-1987, str. 243
560. Pravosodje 1990, str. 78
561. Letni pregled osebnih dohodkov zaposlenih v letu 1990, str. 57
562. Selitveno gibanje prebivalstva 1988, 1989, str. 802
563. Osebni dohodki za določene poklice 1989, str. 81
564. Letni pregled odkupa 1990, str. 60
565. Industrijske organizacije in industrijski proizvodi 1989, str. 223
566. Raziskovalne organizacije 1990, str. 59
567. Industrijske organizacije po občinah 1989, str. 97
568. Letni pregled industrije 1990, str. 219
569. Sestava krajevnih skupnosti 1990, str. 41
570. Letni pregled trgovine 1990, str. 61

<b>VSEBINA</b>	
UVOD .....	5
METODOLOŠKA POJASNILA .....	6
KOMENTAR .....	7
<b>1. Splošni pregled gostinstva družbene, mešane, zadružne in privatne lastnine, Republika Slovenija .....</b>	<b>10</b>
1-1. Vrednost prometa in zmogljivosti v gostinstvu, Republika Slovenija, 1961-1990 .....	10
1-2. Vrednost prometa v gostinskih enotah po vrstah storitev, Republika Slovenija, 1985-1990 .....	12
1-3. Količinski promet v gostinskih enotah po vrstah pijač, Republika Slovenija, 1985-1990 .....	13
1-4. Indeksi količinskega prometa pijač, Republika Slovenija, 1985-1990 .....	13
1-5. Vrednost prometa in zmogljivosti po vrstah gostinskih enot in vrstah krajev, Republika Slovenija, 1990 .....	14
1-6. Vrednost prometa in zmogljivosti po vrstah krajev in vrstah gostinskih enot, Republika Slovenija, 1990 .....	15
1-7. Vrednost prometa po organizacijski obliki gostinskih enot in vrstah gostinskih storitev, Republika Slovenija, 1990 .....	20
1-8. Vrednost prometa po vrstah krajev in vrstah gostinskih storitev, Republika Slovenija, 1990 .....	21
1-9. Količinski promet pijač po organizacijski obliki gostinskih enot in vrstah pijač, Republika Slovenija, 1990 .....	22
1-10. Količinski promet pijač po vrstah krajev in vrstah pijač, Republika Slovenija, 1990 .....	22
1-11. Količine porabljenih surovin za pripravo obrokov v gostinstvu družbene, mešane in zadružne lastnine, Republika Slovenija, 1990 .....	23
<b>2. Pregled po občinah Republike Slovenije, 1990 .....</b>	<b>24</b>
2-1. Vrednost prometa in zmogljivosti v gostinstvu po občinah Republike Slovenije, 1990 (teritorialno načelo) .....	24
2-2. Vrednost prometa po vrstah gostinskih storitev po občinah Republike Slovenije, 1990 (teritorialno načelo) .....	28
2-3. Vrednost prometa po vrstah gostinskih storitev po občinah Republike Slovenije, 1990 (organizacijsko načelo) .....	32
2-4. Količinski promet pijač po vrstah pijač po občinah Republike Slovenije, 1990 (organizacijsko načelo) .....	40
2-5. Delež samostojnega osebnega dela in podjetij v zasebni lastnini v vrednostnem prometu in zmogljivostih v gostinstvu, Republika Slovenija, 1990 .....	44
<b>3. Pregled po turističnih krajih Republike Slovenije 1990 .....</b>	<b>45</b>
3-1. Vrednost prometa in zmogljivosti v gostinstvu Republike Slovenije, 1990 (teritorialno načelo) .....	45

Priloga

## STATISTIČNA ZNAMENJA

- ni pojava
- . . . ni podatka
- 0 podatek je manjši od 0,5 dane merske enote
- 0,0 podatek je manjši od 0,05 dane merske enote
- ∅ povprečje
- 1) označba za opombo pod tabelo ali pod črto
- ( ) začasen (nepopoln), nezadostno preverjen ali ocenjen podatek
- X spremenjena kvaliteta
- \* popravljen podatek
- ↑ zajeto s podatkom v smeri puščice

## UVOD

Rezultati raziskovanj (RR) so temeljna edicija Zavoda Republike Slovenije za statistiko, ki celovito prikazuje rezultate posameznega raziskovanja ali skupine sorodnih raziskovanj. V preteklosti so zvezki s takšno ali podobno vsebino izhajali pod različnimi imeni: Statistična dokumentacija, Interna publikacija, Statistično poročilo, Statistično gradivo, od leta 1976 naprej pa s sedanjim imenom in z zaporednim oštevilčenjem zvezkov. Vsak zvezek RR vsebuje najpomembnejša pojasnila, kratek komentar, tabelarne preglede in obrazce za statistična raziskovanja. Tako dobijo uporabniki čimbolj zaokroženo podobo o rezultatih in raziskovanju.

V tem zvezku RR so objavljeni podatki o gostinski dejavnosti za leto 1990, in sicer podatki o vrednostnem prometu in količinski prodaji ter podatki o delavcih in zmogljivostih v gostinstvu. Od 1977. dalje so podatki s področja gostinstva prikazani ločeno za družbeni in privatni sektor lastništva. Podatki so rezultati statističnega raziskovanja s četrletno periodiko, ki so bili tekoče objavljeni v statističnih publikacijah Mesečni statistični pregled, Družbeni razvoj in Statistične informacije.

Med statističnimi publikacijami, v katerih Zavod Republike Slovenije za statistiko posreduje uporabnikom rezultate statističnih raziskovanj, so RR s podrobnim prikazom za uporabnike najbolj izčrpen vir informacij s posameznih področij statistike.

## METODOLOŠKA POJASNILA

### Viri podatkov

Podatki o prometu in zmogljivostih so zbrani z rednimi četrtletnimi poročili UG-11 in z letnimi poročili UG-11a. Z raziskovanjem UG-11 zbiramo podatke o gostinstvu v družbeni, mešani in zadružni lastnini z UG-11a pa podatke o poslovanju samostojnih gostincev v njihovih obratovalnicah oziroma podjetjih. Podatke o porabljenih surovinah za pripravo hrane v gostinskih obratih družbene, mešane ali zadružne lastnine zberemo enkrat na leto z obrazcem UG-15a.

### Zajetje

Zajete so vse enote, ki se ukvarjajo s pripravo in prodajo toplih in mrzlih jedi, napitkov, alkoholnih in brezalkoholnih pijač in oddajo prenočišča, hoteli, penzioni, moteli, prenočišča, restavracije, obrati družbene prehrane, kavarne, bari, bifeji, gostilne, slaščičarne (registrirane kot gostišča), zdravilišča, turistična naselja in šotorišča, planinski ter počitniški domovi.

V rezultatih iz leta 1982 so v okviru združenega dela zajete le poslovne enote, ki so bile vpisane v Registru organizacij in skupnosti (ROJ-1 in ROJ-1a), sedaj register podjetij, zato je - po ocenah Zavoda Republike Slovenije za statistiko - izpadlo blizu 200 enot, ki bi imele v skupnem vrednostnem prometu delež okoli 6%. Register smo izpopolnili tako, da je od leta 1983 zajetje popolno.

Zdravstveno socialne ustanove (bolnišnice, sanatoriji, okrevališča), razni mladinski domovi in internati (študentski, dijaški, domovi za učence v gospodarstvu) niso šteti h gostinskim organizacijam. Prav tako v rezultatih o gostinskem vrednostnem in količinskem prometu ni zajeta realizacija gostinskih storitev občanov, ki oddajajo sobe gostom.

### Metodološka pojasnila

Podatki o številu ležišč (tabela 1-1.) so zbrani z mesečnim raziskovanjem turizma TU-11, in zajemajo stalna in pomožna ležišča po stanju konec avgusta 1990.

Podatki za gostinske enote družbene, mešane in zadružne lastnine so prikazani po teritorialnem in po organizacijskem načelu, medtem ko so podatki za privatno lastnino (obratovalnice in podjetja) prikazani dosledno po teritorialnem načelu.

Po teritorialnem načelu so gostišča prikazana v tisti občini, v kateri se dejansko nahajajo. Po organizacijskem načelu so posamezna gostišča v sestavi gostinskih podjetij in drugih organizacij ter gostinske enote negostinskih podjetij in drugih organizacij prikazane v občini, v kateri je sedež nadrejene organizacije.

Gostišče je gostinska organizacija, ki posluje na enem mestu in je registrirana kot gostišče. V številu gostišč so zajete le samostojne organizacijske oblike (bari, kavarne, bifeji, restavracije v okviru teh niso prikazane).

Pri sedežih so šteti sedeži ob mizah v gostišču in sedeži na vrtovih, terasah, pločnikih.

Pri številu delavcev so šteti delavci v gostinski dejavnosti, ki so sklenili delovno razmerje za nedoločen ali določen čas (tudi v upravi), niso pa šteti delavci, ki delajo poln delovni čas drugje, in so v gostinski organizaciji zaposleni le dopolnilno, ter samostojni gostinci oziroma lastniki zasebnih podjetij v gostinstvu. Število delavcev je prikazano po stanju 31. avgusta.

Podatki o zmogljivostih (število gostišč, ležišč in sedežev) so navedeni po zmogljivostih v III. četrtletju (31.8.).

Vrednostni promet je prikazan v tekočih cenah v dinarjih in obsega ves promet gostinskega podjetja ali druge organizacije oziroma promet gostinske enote negostinskega podjetja ali druge organizacije, dosežen s prodajo hrane in pijač, tobačnih izdelkov ter z drugimi blagovnimi in neblagovnimi storitvami.

Druge blagovne storitve predstavljajo prodajo razglednic, spominkov in podobnih drobnih predmetov.

Neblagovne storitve predstavljajo promet od oddajanja dvoran za razne prireditve, prevoza gostov, posojanje šaha, biljarda, uporabe plavalnih bazenov in podobno.

Za turistični kraj se šteje kraj, ki izpolnjuje naslednje pogoje:

1. Atraktivni pogoji (naravne lepote, zdravilni vrelci, kulturnozgodovinski spomeniki, kulturne, zabavne in športne prireditve itd.)
2. Komunikacijski pogoji (možnost dostopa, prometne zveze itd.)
3. Receptivni pogoji (namestitveni objekti s spremljajočimi trgovskimi, obrtniškiimi, PTT ipd. storitvenimi objekti, pa tudi sprehajališča, kopališča in drugi rekreativni objekti).

Ker ni splošnih predpisov o pogojih, ki bi jih kraji morali izpolnjevati, da bi bili v tem smislu kategorizirani, razdeli statistika vse kraje v:

1. Sedež Republik in AP
2. Zdraviliške kraje
3. Obmorske kraje
4. Gorske kraje
5. Druge turistične kraje
6. Druge kraje



**STATISTIČNE PUBLIKACIJE S PODATKI S PODROČJA GOSTINSTVA**

Letni pregled trg., gostinstva in prometne statistike v letu 1948

Letni pregled trg., gostinstva in turizma 1952, 1953, 1954, 1955

Letni pregled gostinstva 1956, 1957, 1958, 1959, 1960, 1961

Zaloge v trgovini in gostinstvu 1960, 1961, 1962, 1963

Letni pregled gostinstva 1962, 1963, 1964, 1965, 1966, 1967, 1968, 1969, 1970, 1971, 1972, 1974, 1975, 1976, 1977, 1978, 1979, 1980, 1981, 1982, 1983, 1984, 1985, 1986, 1987, 1988, 1989

Statistični podatki po občinah Republike Slovenije 1959 zv. II, 1960 zv. II, 1961 zv. II, 1962 zv. II, 1963 zv. V, 1964 zv. VIII, 1965 zv. XII, 1966 zv. IX, 1967 zv. XII, 1969 zv. X, 1970 zv. X, 1971 zv. XIII, 1972 zv. IX, 1977 zv. II, 1978 zv. XV, 1979 zv. XVII, 1980 zv. XII, 1981 zv. XIII, 1982 zv. XII, 1983 zv. XII, zv. XVII, 1984 zv. XVII.

**KOMENTAR**

V 1990. letu so delavci gostinskih obratov v Sloveniji ustvarili za 8 186 milijonov dinarjev vrednostnega prometa. Ta promet je za 523% višji kot leto poprej, vendar fizični obseg storitev močno zaostaja za iztrženimi vrednostmi (TABELA 1).

Prikazani promet sta ustvarili 4102 gostinski enoti. Z raziskovanji smo jih zajeli 1527 v družbeni lastnini (zajete so družbena, mešana in združna lastnina) in 2575 takih,

ki so v zasebni lasti. V veliki meri so zadnje obratovalnice samostojnega osebnega dela, v 30 primerih pa gre za podjetja. Podatek o številu gostišč je povzet po stanju 31. avgusta, ker je avgust v gostinstvu v poslovnem smislu najuspešnejši mesec v letu zaradi pozitivnega vpliva sezone. Mesečni podatki, ki so na voljo za družbeni sektor to potrjujejo, saj je iztržek v avgustu za 10% presegel povprečni mesečni iztržek leta. Promet gostinske dejavnosti običajno po decembrskem vzponu pada do februarja in nato narašča do avgusta. Tako gibanje kažejo tudi podatki za leto 1990, čeprav je zaradi hitrega dviganja cen učinek vpliva sezone delno zabrisan (SLIKA 1).

Mesečnih podatkov o gostinskem prometu v zasebnih gostiščih sicer nimamo, vendar domnevamo, da je vpliv sezone v enotah tega tipa manjši, saj se uporabljajo predvsem za potrebe prebivalstva in so z 42% zmogljivostjo (glede na število sedežev) razporejene dokaj enakomerno, ne glede na turistični značaj območja. Ta številna, relativno manjša gostišča ustvarijo s 3800 delavci (lastniki in pomagajoči člani družin niso všteti) petino skupnega gostinskega prometa (SLIKA 2).

V posameznih občinah delež prometa zasebnih gostišč niha. Praviloma so občine, kjer je delež samostojnega gostinstva visok, turistično manj razvite. Tako v Metliki, Litiji, Kamniku in Ribnici presega polovico vsega gostinskega prometa. Hrastnik, Ljubljana Center, Dravograd, Jesenice in Piran pa spadajo med občine, kjer so gostinske zmogljivosti zasebnega sektorja v primerjavi z družbenim, neznatne in realizirane vrednosti prometa v gostinstvu občine ne dosegajo ene desetine.

V gostinstvu ločimo šest vrst krajev. Ljubljana kot sedež poslovnega turizma, prometno in kulturno središče s 349 gostinskimi obrati in skoraj desetino vseh sedežev ustvari

**TABELA 1: Vrednostni in količinski promet v gostinskih enotah, Republika Slovenija, 1990**

	Količinski promet		Vrednostni promet	
	sto litrov	indeks 1990 1989	tisoč din	indeks 1990 1989
<b>SKUPAJ</b>	-	-	<b>8 186 478</b>	<b>623,7</b>
Pivo	355 559	96,8	1 030 038	693,1
Vino	102 227	80,4	635 586	544,8
Žganje in druge žgane pijače	19 297	82,3	424 732	605,4
Koncentrirani sadni sokovi	2 812	86,3	14 379	692,4
Druge brezalkoholne pijače	176 264	100,1	669 333	754,6
Slatina in sodavica	101 705	87,6	139 693	591,9
Hrana	-	-	3 338 168	640,5
Napitki	-	-	307 658	596,1
Tobačni izdelki in vžigalice	-	-	288 395	628,1
Druge blagovne storitve	-	-	82 333	598,7
Prenočitve	-	-	1 014 398	515,0
Druge neblagovne storitve	-	-	241 770	664,4

TABELA 2: Struktura zmogljivosti in prometa po vrstah gostinskih objektov, Republika Slovenija, 1990 %

	Število obratov <sup>1)</sup>	Število Sedežev <sup>1)</sup>	Število Delavcev <sup>1)</sup>	Vrednostni promet
SKUPAJ	100	100	100	100
Hoteli in moteli	3,7	23,8	37,8	31,2
Bifeji	35,1	13,9	11,7	15,8
Gostilne	29,4	31,0	13,9	16,7
Restavracije <sup>2)</sup>	5,1	12,4	14,3	14,5
Šotorišča	0,3	0,4	0,6	0,5
Kavarne, slaščičarne	1,4	1,2	2,0	1,9
Penzioni, prenočišča	1,0	1,4	1,3	0,9
Obrati družbene prehrane <sup>3)</sup>	0,9	2,7	5,1	7,0
Druga gostišča <sup>4)</sup>	23,0	13,2	13,3	11,5

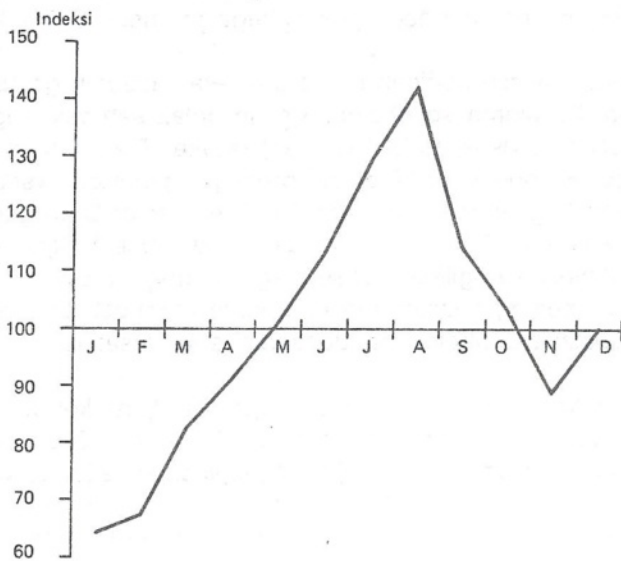
1) Stanje 31.8.1990.

2) Klasične samopostrežne restavracije in restavracije, kjer ne točijo alkoholnih pijač.

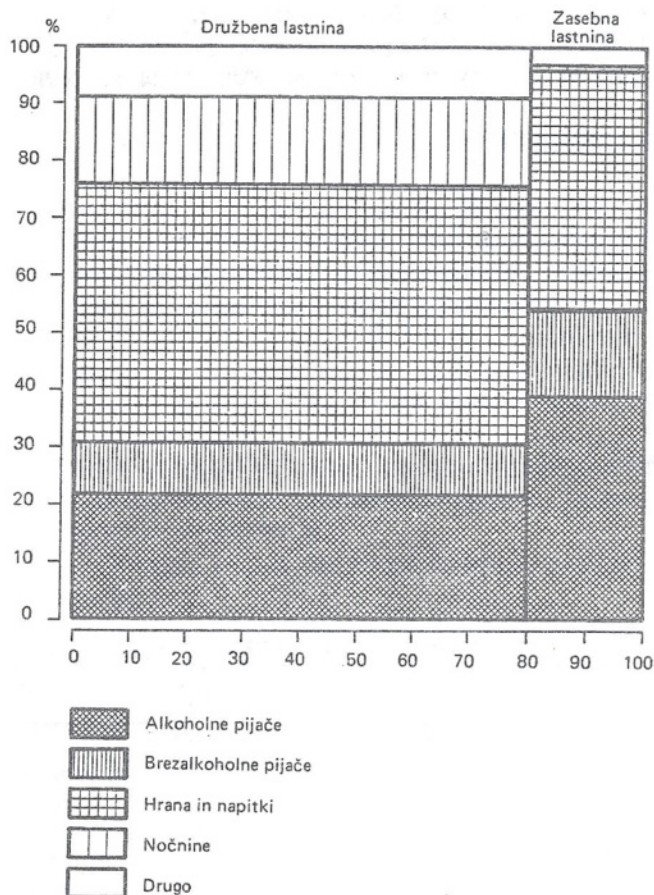
3) Obrati družbene prehrane in študentske restavracije.

4) Planinski domovi, delavski, otroški in mladinski počitniški domovi, pivnice, pizzerije, disco klubi, snack bari in začasni gostinski obrati.

SLIKA 1: Indeksi povprečnega mesečnega prometa v gostinstvu družbene, mešane in zadružne lastnine (mesečno povprečje = 100), Republika Slovenija, 1990



SLIKA 2: Struktura vrednostnega prometa po vrstah storitev v gostinstvu, Republika Slovenija, 1990



dobrih 15% prometa vse republike.

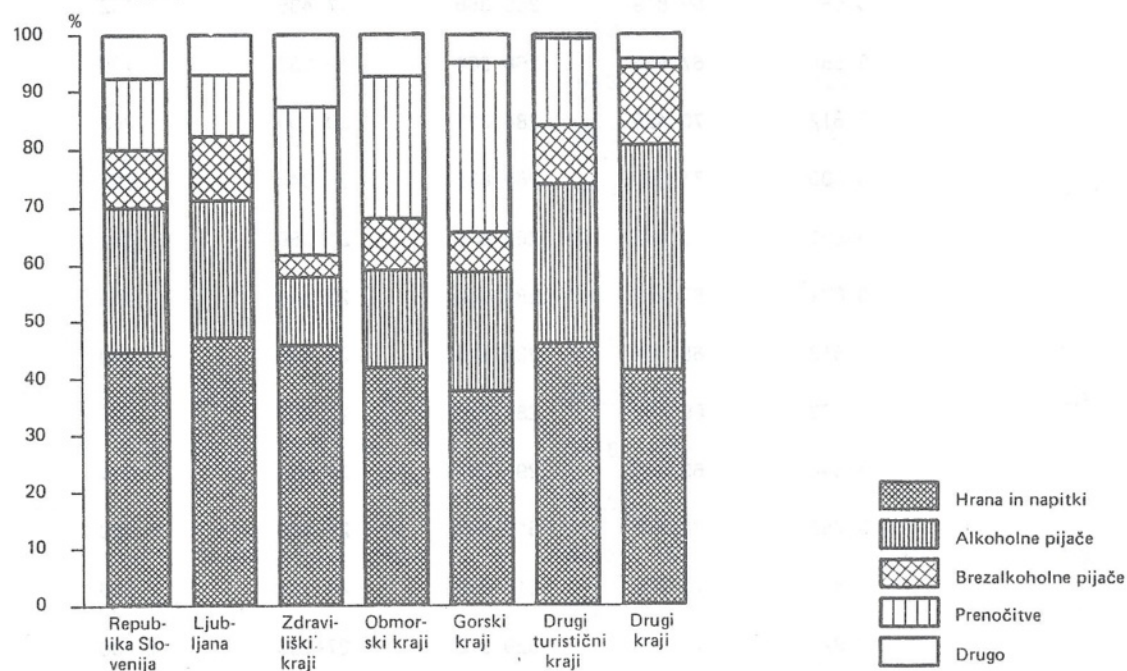
V zdraviliških krajih je približno 2500 delavcev ustvarilo za 700 milijonov dinarjev prometa, znatno višji pa je iztržek obmorskih krajev, kjer se 849 milijonov din, ki izvirajo iz gostinstva družbene lastnine priključi še 100 milijonov din, iztrženih v gostiščih samostojnih gostincev.

Gorski kraji ležijo praviloma najmanj 500 m nad morjem in so v letu 1990 v 417 obratih iztržili dobro desetino vsega prometa. Skoraj tretjina iztržka v gostinstvu pa izvira iz krajev, ki jih združujemo pod nazivom drugi turistični kraji, to je množica naselij, ki jih v prejšnje kategorije ni mogoče vključiti, imajo pa pogoje za razvoj turizma. Veliko manj prometa so ustvarile sicer številčnejše enote, razporejene v krajih, ki teh pogojev

nimajo. V teh krajih je bilo 1990. leta ustvarjenega le 2% skupnega števila nočitev, v gostinskem prometu pa so bili ti kraji udeleženi s 17%. Nizka udeležba nočitev v teh krajih po eni strani, po drugi strani (SLIKA 3) pa visok iztržek od pijač (52% vsega iztržka), kaže na to, da so gostinski obrati v teh krajih namenjeni v glavnem stalnemu prebivalstvu. Popolnoma drugačna so razmerja v zdraviliških krajih, ki s prodajo pijač realizirajo komaj 13% vsega prometa teh krajev. Od potreb kraja je odvisna tudi vrsta gostinskega obrata.

Hoteli so v letu 1990 imeli največ prometa. Gostilne, udeležene s tretjino zmogljivosti (po številu sedežev), so ustvarile 17% vsega prometa, bifeji pa so imeli za 90 milijonov nižji promet kot gostilne in tako od njih izvira približno 16% vsega prometa (TABELA 2).

SLIKA 3: Struktura vrednostnega prometa v gostinstvu po vrstah krajev in po storitvah, Republika Slovenija, 1990



**1. SPLOŠNI PREGLED GOSTINSTVA DRUŽBENE, MEŠANE, ZADRUŽNE IN PRIVATNE LASTNINE, REPUBLIKA SLOVENIJA**

**1-1. Vrednost prometa in zmogljivosti v gostinstvu, Republika Slovenija<sup>1)</sup> 1961-1990**

	Gostinske enote <sup>2)</sup>	Ležišča	Sedeži	Delavci	Vrednost prometa tisoč din
1961	3 044	32 673	189 931	11 122	29
1962	2 699	34 911	193 292	11 534	32
1963	2 703	37 038	199 139	12 534	40
1964	2 634	40 931	205 204	13 397	50
1965	2 626	42 546	206 880	13 818	67
1966	2 873	44 143	223 527	13 989	88
1967	3 157	47 050	238 234	14 155	98
1968	3 547	49 001	240 707	13 868	106
1969	3 582	52 148	247 804	15 552	124
1970	3 585	69 819	256 386	17 435	152
1971	3 658	67 485	268 964	19 237	190
1972	3 612	70 425	284 311	20 180	243
1973	3 505	71 800	269 685	21 044	293
1974	3 681	70 882	260 515	21 080	354
1975	3 671	67 437	280 792	23 348	476
1976	3 512	68 704	286 470	24 755	550
1977	3 579	69 465	281 263	23 635	664
1978	3 540	69 053	291 507	23 064	811
1979	3 753	70 747	313 047	27 486	1 080
1980	3 801	71 927	318 336	26 174	1 338
1981	3 821	71 478	329 376	27 255	1 786
1982	3 627	72 940	333 093	25 334	2 151
1983	3 776	76 887	344 437	26 585	3 139
1984	3 815	79 957	345 821	26 715	4 761
1985	3 867	82 779	360 154	29 583	9 129
1986	3 862	89 251	362 925	30 325	19 566 <sup>a</sup>
1987	3 995	89 664	355 560	28 457	41 333
1988	3 870	91 088	342 479	28 740	119 436
1989	3 989	89 345	337 640	27 052	1 312 558
1990	4 102	91 215	336 038	24 988	8 186 478

**1-1. Vrednost prometa in zmogljivosti v gostinstvu, Republika Slovenija<sup>1)</sup> 1961-1990 (nadaljevanje)**

	Vrednost prometa (din)			Prebivalcev na gostinsko enoto
	na gostinsko enoto	na delavca v gostinstvu	na prebivalca	
1961	9,5	2,5	0,0	524
1962	12,0	2,8	0,0	595
1963	14,8	3,2	0,0	597
1964	19,0	3,7	0,0	615
1965	25,6	4,9	0,0	628
1966	30,5	6,3	0,1	581
1967	30,9	6,9	0,1	538
1968	29,8	7,6	0,1	480
1969	34,7	8,7	0,1	480
1970	42,4	8,7	0,1	481
1971	52,0	9,9	0,1	472
1972	67,3	12,0	0,1	486
1973	83,6	13,9	0,2	504
1974	96,2	16,8	0,2	484
1975	129,8	20,4	0,2	490
1976	130,5	22,2	0,3	518
1977	185,5	28,1	0,3	513
1978	229,3	35,2	0,4	524
1979	287,6	39,3	0,6	500
1980	351,8	51,1	0,7	501
1981	466,3	65,5	0,9	501
1982	593,1	84,9	1,1	532
1983	831,3	118,1	1,6	514
1984	1 248,0	178,2	2,4	509
1985	2 360,8	308,6	4,6	510
1986	5 066,4	645,2	9,9	511
1987	10 346,2	1 452,4	20,8	498
1988	30 862,0	4 155,7	59,7	517
1989	329 044,3	48 519,8	656,5	501
1990	1 955 728,3	327 616,2	4 093,3	488

1) Podatki za gostinske enote, ležišča, sedeže in delavce so za leta 1961-1967, po stanju 30.9.1968 in 31.12. 1969. Od leta 1970 do 1984 je število ležišč navedeno po stanju 31.8., število gostišč, sedežev in delavcev pa po stanju 30.9. Od leta 1985 prikazujemo zmogljivosti in število delavcev po stanju 31.8.

2) Do leta 1961 poslovne enote, od 1962 dalje gostinske enote podjetij in drugih organizacij in obrati samostojnih gostincev. Od leta 1982 so v okviru podjetij in drugih organizacij zajete poslovne enote, ki so po zakonu (Uradni list SFRJ 6/76). Registru podjetij, organizacij in skupnosti (ROJ-1 in ROJ-1a). Podatki za podjetja zasebne lastnine so v letu 1980 prikazani skupaj s samostojnim osebnim delom.

## 1-2. Vrednost prometa v gostinskih enotah po vrstah storitev, Republika Slovenija, 1985-1990 tisoč din

	1985	1986	1987	1988	1989	1990
<b>SKUPAJ</b>						
Skupaj	9 129	19 566	41 333	119 436	1 312 558	8 186 478
Podj.idr.org.v druž.,meš. in zadr.last.	7 938	16 948	35 206	102 732	1 076 096	6 520 253
Samost.osebno delo in podjetja v zas.last.	1 191	2 618	6 127	16 704	236 462	1 666 225
<b>Pivo</b>						
Skupaj	2 075	2 408	5 334	13 889	148 608	1 030 038
Podj.idr.org.v druž.,meš. in zadr.last.	831	1 836	3 931		104 054	726 606
Samost.osebno delo in podjetja v zas.last.	244	573	1 403	3 525	42 554	303 432
<b>Vino</b>						
Skupaj	872	1 735	3 323	8 641	116 671	635 586
Podj.idr.org.v druž.,meš. in zadr.last.	596	1 184	2 215	5 796	71 296	382 892
Samost.osebno delo in podjetja v zas.last.	276	551	1 108	2 845	45 375	252 694
<b>Žganje</b>						
Skupaj	182	374	755	1 958	25 538	137 415
Podj.idr.org.v druž.,meš. in zadr.last.	151	311	627	1 648	21 310	109 768
Samost.osebno delo in podjetja v zas.last.	31	63	129	310	4 228	27 647
<b>Druge žgane pijače</b>						
Skupaj	318	680	1 465	3 728	44 611	287 317
Podj.idr.org.v druž.,meš. in zadr.last.	253	542	1 159	2 973	33 839	216 867
Samost.osebno delo in podjetja v zas.last.	65	138	305	755	10 773	70 450
<b>Koncentrirani sadni sokovi</b>						
Skupaj	15	33	67	178	2 076	14 374
Podj.idr.org.v druž.,meš. in zadr.last.	13	27	58	147	1 119	10 356
Samost.osebno delo in podjetja v zas.last.	2	7	9	32	956	4 018
<b>Druge brezalkoholne pijače</b>						
Skupaj	615	1 369	3 070	8 483	88 696	669 333
Podj.idr.org.v druž.,meš. in zadr.last.	492	1 099	2 353	6 558	65 402	465 716
Samost.osebno delo in podjetja v zas.last.	123	271	718	1 925	23 294	203 617
<b>Slatina in sodavica</b>						
Skupaj	174	340	754	2 185	23 598	139 693
Podj.idr.org.v druž.,meš. in zadr.last.	131	254	547	1 559	16 304	94 641
Samost.osebno delo in podjetja v zas.last.	43	86	207	627	7 294	45 052
<b>Hrana</b>						
Skupaj	3 685	7 984	16 311	45 058	521 145	3 338 168
Podj.idr.org.v druž.,meš. in zadr.last.	3 369	7 250	14 507	39 558	439 469	2 714 889
Samost.osebno delo in podjetja v zas.last.	316	735	1 804	5 500	81 676	623 279
<b>Napitki</b>						
Skupaj	381	814	1 664	4 585	51 607	307 658
Podj.idr.org.v druž.,meš. in zadr.last.	335	710	1 417	3 920	39 763	233 227
Samost.osebno delo in podjetja v zas.last.	46	105	247	665	11 844	74 431
<b>Tobačni izdelki in vžigalice</b>						
Skupaj	376	645	1 147	3 415	45 912	288 395
Podj.idr.org.v druž.,meš. in zadr.last.	342	585	1 027	3 115	41 088	250 050
Samost.osebno delo in podjetja v zas.last.	34	60	120	300	4 824	38 345
<b>Druge blagovne storitve</b>						
Skupaj	100	238	397	1 160	13 752	82 333
Podj.idr.org.v druž.,meš. in zadr.last.	99	232	393	1 134	13 307	78 987
Samost.osebno delo in podjetja v zas.last.	1	6	5	26	445	3 346
<b>Druge neblagovne storitve</b>						
Skupaj	197	593	1 646	7 057	36 388	241 770
Podj.idr.org.v druž.,meš. in zadr.last.	194	572	1 630	7 006	35 252	234 497
Samost.osebno delo in podjetja v zas.last.	3	5	16	51	1 135	7 273
<b>Prenočitve</b>						
Skupaj	1 137	2 353	5 399	19 097	196 957	1 014 398
Podj.idr.org.v druž.,meš. in zadr.last.	1 130	2 348	5 343	18 954	194 897	1 001 759
Samost.osebno delo in podjetja v zas.last.	7	21	56	143	2 063	12 639

**1-3. Količinski promet v gostinskih enotah po vrstah pijač, Republika Slovenija, 1985-1990** hl

	1985	1986	1987	1988	1989	1990
<b>Pivo</b>						
Skupaj	427 808	447 724	425 486	384 101	367 309	355 559
Podj.idr.org.v druž.,meš. in zadr.last.	323 327	334 303	310 515	283 441	261 313	244 305
Samost.osebno delo in podjetja v zas.last.	104 481	113 421	114 971	100 660	105 996	111 254
<b>Vino</b>						
Skupaj	174 347	145 731	145 639	138 133	127 047	102 227
Podj.idr.org.v druž.,meš. in zadr.last.	113 643	92 937	88 473	86 517	69 268	54 922
Samost.osebno delo in podjetja v zas.last.	60 704	52 794	57 166	51 616	57 779	47 305
<b>Žganje</b>						
Skupaj	9 952	9 917	9 006	7 964	7 427	5 688
Podj.idr.org.v druž.,meš. in zadr.last.	7 988	7 928	7 179	6 452	5 921	4 321
Samost.osebno delo in podjetja v zas.last.	1 964	1 989	1 827	1 512	1 506	1 367
<b>Druge žgane pijače</b>						
Skupaj	20 169	20 565	20 363	17 557	16 011	13 609
Podj.idr.org.v druž.,meš. in zadr.last.	15 610	15 784	15 646	13 488	12 003	9 926
Samost.osebno delo in podjetja v zas.last.	4 559	4 781	4 717	4 069	4 008	3 683
<b>Koncentrirani sadni sokovi</b>						
Skupaj	3 955	4 426	3 699	2 865	3 258	2 812
Podj.idr.org.v druž.,meš. in zadr.last.	3 451	3 628	3 199	2 380	1 755	1 905
Samost.osebno delo in podjetja v zas.last.	504	798	500	485	1 503	907
<b>Druge brezalkoholne pijače</b>						
Skupaj	218 090	229 604	217 903	191 241	175 945	176 264
Podj.idr.org.v druž.,meš. in zadr.last.	174 772	184 818	164 964	146 058	125 889	119 193
Samost.osebno delo in podjetja v zas.last.	43 318	44 786	52 939	45 183	50 056	57 071
<b>Slatina in sodavica</b>						
Skupaj	173 945	159 328	143 178	132 519	116 069	101 705
Podj.idr.org.v druž.,meš. in zadr.last.	133 041	121 778	103 689	97 973	79 230	67 739
Samost.osebno delo in podjetja v zas.last.	40 904	37 550	39 489	34 546	36 839	33 966

**1-4. Indeksi količinskega prometa pijač, Republika Slovenija, 1985-1990**

1980=100

	1985	1986	1987	1988	1989	1990
<b>SKUPAJ</b>						
Pivo	91,6	95,9	91,1	82,2	78,7	76,1
Vino	70,7	69,7	69,9	66,3	61,0	49,0
Žganje	73,2	72,9	66,2	58,5	54,6	41,8
Druge žgane pijače	71,9	73,3	72,6	62,6	57,1	48,5
Sadni sokovi - koncentri	24,1	27,0	22,5	17,4	19,8	17,1
Druge brezalkoholne pijače	100,1	105,4	100,0	87,9	80,8	80,9
Slatina in sodavica	101,5	93,1	83,6	77,4	67,8	59,4
<b>PODJETJA IN DRUGE ORGANIZACIJE V DRUŽBENI, MEŠANI IN ZADRUŽNI LASTNINI</b>						
Pivo	96,1	99,3	92,	84,2	77,6	72,6
Vino	88,3	72,2	68,7	67,2	53,8	42,7
Žganje	75,3	74,8	67,7	60,8	55,8	40,7
Druge žgane pijače	73,6	74,4	73,8	63,6	56,6	46,8
Sadni sokovi - koncentri	30,8	32,4	28,6	21,3	16,0	17,0
Druge brezalkoholne pijače	103,0	109,0	97,3	86,2	74,2	70,3
Slatina in sodavica	105,4	96,5	82,2	77,7	62,8	53,7
<b>SAMOSTOJNO OSEBNO DELO IN PODJETJA V ZASEBNI LASTNINI</b>						
Pivo	80,1	86,9	88,1	77,1	81,2	85,3
Vino	76,2	66,3	71,7	64,8	72,5	59,3
Žganje	65,7	66,5	61,1	50,5	50,3	45,7
Druge žgane pijače	66,7	70,0	69,0	59,6	58,7	53,9
Sadni sokovi - koncentri	42,0	66,5	41,7	40,5	125,3	75,6
Druge brezalkoholne pijače	89,9	92,9	109,9	93,8	103,9	118,4
Slatina in sodavica	90,6	83,2	87,5	76,5	81,6	75,3

**1-5. Vrednost prometa in zmogljivosti po vrstah gostinskih enot in vrstah krajev, Republika Slovenija, 1990<sup>1)</sup>**

	Gostinske enote	Sedeži	Delavci	Vrednost prometa tisoč din
<b>SKUPAJ</b>	<b>4 102</b>	<b>366 038</b>	<b>24 988</b>	<b>8 186 478</b>
Gostinska družbena podjetja	645	121 811	13 334	3 855 310
Gostinske poslovne enote negostinskih družbenih podjetij	874	70 159	7 789	2 645 100
Gostinske poslovne enote gostinskih družbenih podjetij iz drugih republik	8	554	66	19 842
Samostojno osebno delo in podjetja v zasebni lastnini	2 575	143 514	3 799	1 666 224
<b>Po vrstah gostinskih enot</b>				
Hoteli	140	75 450	8 924	2 371 605
Turistična naselja	1	-	11	3 352
Penzioni	37	4 360	247	59 586
Moteli	13	4 367	540	187 284
Prenočišča	7	280	52	14 820
Restavracije-klasične	209	39 093	3 223	1 069 970
Samopostrežne restavracije	10	2 248	309	98 393
Obrati družbene prehrane	30	7 834	1 225	557 213
Študentske restavracije	8	1 272	56	19 355*
Restavracije, kjer ne točijo alkoholnih pijač	2	370	49	11 931
Kavarne	27	2 469	240	47 966
Nočni bari	1	90	6	3 586
Bifeji	1 441	46 749	2 936	1 281 612*
Gostilne	1 208	104 300	3 488	1 370 773
Druga gostišča	763	25 919	1 734	483 560
Slaščičarne	33	1 526	259	107 059
Zdravilišča	7	6 599	1 132	359 393
Šotorišča	16	1 227	107	42 839
Planinski domovi	102	7 808	203	47 598
Delavski počitniški domovi	43	3 725	225	40 522
Mladinski in otroški počitniški domovi	4	352	22	8 052
<b>Po vrstah krajev</b>				
Sedež Republike Slovenije	439	32 492	3 730	1 290 395
Zdraviliški kraji	59	15 165	2 455	699 644
Obmorski kraji	188	36 841	3 303	948 800
Gorski kraji	417	44 738	3 186	913 075
Drugi turistični kraji	999	88 268	7 572	2 641 329
Drugi kraji	2 000	118 534	4 442	1 693 234

1) Zajeto po teritorialnem načelu.



1-6. Vrednost prometa in zmogljivosti po vrstah krajev in vrstah gostinskih enot, Republika Slovenija, 1990<sup>1)</sup>

	Skupaj	Ljubljana	Zdraviliški kraji	Obmorski kraji	Gorski kraji	Drugi turistični kraji	Drugi kraji
<b>REPUBLIKA SLOVENIJA</b>							
Gostinske enote skupaj	4 102	439	59	188	417	999	2 000
Podj.idr.org.v druž.,meš. in zadr.last.	1 527	211	32	98	212	559	415
Samost.osebno delo in podjetja v zas.last.	2 575	228	27	90	205	440	1 585
Sedeži skupaj	336 038	32 492	15 165	36 841	44 738	88 268	118 534
Podj.idr.org.v druž.,meš. in zadr.last.	192 524	21 787	13 496	31 808	31 680	66 227	27 526
Samost.osebno delo in podjetja v zas.last.	143 514	10 705	1 669	5 033	13 058	22 041	91 008
Delavci skupaj	24 988	3 730	2 455	3 303	3 186	7 872	4 442
Podj.idr.org.v druž.,meš. in zadr.last.	21 189	3 266	2 404	3 095	2 872	6 998	2 554
Samost.osebno delo in podjetja v zas.last.	3 799	464	51	208	314	874	1 888
Vrednost prometa (tisoč din)	8 186 478	1 290 395	699 644	948 800	913 075	2 641 329	1 693 234
Podj.idr.org.v druž.,meš. in zadr.last.	6 520 253	1 065 518	680 884	849 120	784 217	2 299 707	840 807
Samost.osebno delo in podjetja v zas.last.	1 666 224	224 877	18 760	99 680	128 858	341 622	852 427
<b>HOTELI</b>							
Gostinske enote skupaj	140	7	8	20	42	55	8
Podj.idr.org.v druž.,meš. in zadr.last.	140	7	8	20	42	55	8
Samost.osebno delo in podjetja v zas.last.	-	-	-	-	-	-	-
Sedeži skupaj	75 450	5 002	4 281	23 724	18 464	21 489	2 490
Podj.idr.org.v druž.,meš. in zadr.last.	75 450	5 002	4 281	23 724	18 464	21 489	2 490
Samost.osebno delo in podjetja v zas.last.	-	-	-	-	-	-	-
Delavci skupaj	8 924	881	1 042	2 341	2 034	2 164	462
Podj.idr.org.v druž.,meš. in zadr.last.	8 924	881	1 042	2 341	2 034	2 164	462
Samost.osebno delo in podjetja v zas.last.	-	-	-	-	-	-	-
Vrednost prometa (tisoč din)	2 371 605	245 853	234 560	640 553	565 574	608 637	76 427
Podj.idr.org.v druž.,meš. in zadr.last.	2 371 605	245 853	234 560	640 553	565 574	608 637	76 427
Samost.osebno delo in podjetja v zas.last.	-	-	-	-	-	-	-
<b>TURISTIČNA NASELJA</b>							
Gostinske enote skupaj	1	-	-	-	1	-	-
Podj.idr.org.v druž.,meš. in zadr.last.	1	-	-	-	1	-	-
Samost.osebno delo in podjetja v zas.last.	-	-	-	-	-	-	-
Sedeži skupaj	-	-	-	-	-	-	-
Podj.idr.org.v druž.,meš. in zadr.last.	-	-	-	-	-	-	-
Samost.osebno delo in podjetja v zas.last.	-	-	-	-	-	-	-
Delavci skupaj	11	-	-	-	11	-	-
Podj.idr.org.v druž.,meš. in zadr.last.	11	-	-	-	11	-	-
Samost.osebno delo in podjetja v zas.last.	-	-	-	-	-	-	-
Vrednost prometa (tisoč din)	3 352	-	-	-	3 352	-	-
Podj.idr.org.v druž.,meš. in zadr.last.	3 352	-	-	-	3 352	-	-
Samost.osebno delo in podjetja v zas.last.	-	-	-	-	-	-	-
<b>PENZIONI</b>							
Gostinske enote skupaj	37	-	1	2	21	5	8
Podj.idr.org.v druž.,meš. in zadr.last.	13	-	-	1	6	2	4
Samost.osebno delo in podjetja v zas.last.	24	-	1	1	15	3	4
Sedeži skupaj	4 360	-	120	555	2 108	814	763
Podj.idr.org.v druž.,meš. in zadr.last.	1 778	-	-	450	550	300	478
Samost.osebno delo in podjetja v zas.last.	2 582	-	120	105	1 558	514	285
Delavci skupaj	247	-	4	34	118	49	42
Podj.idr.org.v druž.,meš. in zadr.last.	142	-	-	31	52	19	40
Samost.osebno delo in podjetja v zas.last.	105	-	4	3	66	30	2
Vrednost prometa (tisoč din)	59 586	-	1 235	4 014	26 956	9 148	18 231
Podj.idr.org.v druž.,meš. in zadr.last.	36 278	-	-	3 171	10 358	5 816	16 931
Samost.osebno delo in podjetja v zas.last.	23 309	-	1 235	843	16 598	3 332	1 300

1) Zajeto po teritorialnem načelu

**1-6. Vrednost prometa in zmogljivosti po vrstah krajev in vrstah gostinskih enot, Republika Slovenija, 1990<sup>1)</sup>**  
**(nadaljevanje)**

	Skupaj	Ljubljana	Zdraviliški kraji	Obmorski kraji	Gorski kraji	Drugi turistični kraji	Drugi kraji
<b>PLANINASKI DOMOVI</b>							
Gostinske enote skupaj	102	-	-	2	66	-	34
Podj.idr.org.v druž.,meš. in zadr.last.	91	-	-	2	61	-	28
Samost.osebno delo in podjetja v zas.last.	11	-	-	-	5	-	6
Sedeži skupaj	7 808	-	-	185	5 359	-	2 264
Podj.idr.org.v druž.,meš. in zadr.last.	7 232	-	-	185	5 094	-	1 953
Samost.osebno delo in podjetja v zas.last.	576	-	-	-	265	-	311
Delavci skupaj	203	-	-	7	158	-	38
Podj.idr.org.v druž.,meš. in zadr.last.	197	-	-	7	154	-	36
Samost.osebno delo in podjetja v zas.last.	6	-	-	-	4	-	2
Vrednost prometa (tisoč din)	47 598	-	-	662	38 261	-	8 675
Podj.idr.org.v druž.,meš. in zadr.last.	46 046	-	-	662	37 279	-	8 105
Samost.osebno delo in podjetja v zas.last.	1 552	-	-	-	982	-	570
<b>DELAJSKI POČITNIŠKI DOMOVI</b>							
Gostinske enote skupaj	43	-	-	22	21	-	-
Podj.idr.org.v druž.,meš. in zadr.last.	43	-	-	22	21	-	-
Samost.osebno delo in podjetja v zas.last.	-	-	-	-	-	-	-
Sedeži skupaj	3 725	-	-	2 036	1 689	-	-
Podj.idr.org.v druž.,meš. in zadr.last.	3 725	-	-	2 036	1 689	-	-
Samost.osebno delo in podjetja v zas.last.	-	-	-	-	-	-	-
Delavci skupaj	225	-	-	126	99	-	-
Podj.idr.org.v druž.,meš. in zadr.last.	225	-	-	126	99	-	-
Samost.osebno delo in podjetja v zas.last.	-	-	-	-	-	-	-
Vrednost prometa (tisoč din)	40 522	-	-	18 333	22 060	129	-
Podj.idr.org.v druž.,meš. in zadr.last.	40 522	-	-	18 333	22 060	129	-
Samost.osebno delo in podjetja v zas.last.	-	-	-	-	-	-	-
<b>DRUGA GOSTIŠČA</b>							
Gostinske enote skupaj	763	157	4	48	65	201	288
Podj.idr.org.v druž.,meš. in zadr.last.	69	24	-	1	6	26	12
Samost.osebno delo in podjetja v zas.last.	694	133	4	47	59	175	276
Sedeži skupaj	25 919	4 556	118	1 860	2 471	6 430	10 484
Podj.idr.org.v druž.,meš. in zadr.last.	1 931	733	-	80	85	596	437
Samost.osebno delo in podjetja v zas.last.	23 988	3 823	118	1 780	2 386	5 834	10 047
Delavci skupaj	1 734	528	2	88	156	611	349
Podj.idr.org.v druž.,meš. in zadr.last.	863	310	-	9	104	362	78
Samost.osebno delo in podjetja v zas.last.	871	218	2	79	52	249	271
Vrednost prometa (tisoč din)	483 560	143 693	815	37 701	26 413	134 855	140 081
Podj.idr.org.v druž.,meš. in zadr.last.	88 687	42 318	-	4 051	633	30 273	11 411
Samost.osebno delo in podjetja v zas.last.	394 873	101 375	815	33 650	25 780	104 582	128 670
<b>SLAŠČIČARNA</b>							
Gostinske enote skupaj	33	9	-	3	2	11	8
Podj.idr.org.v druž.,meš. in zadr.last.	33	9	-	3	2	11	8
Samost.osebno delo in podjetja v zas.last.	-	-	-	-	-	-	-
Sedeži skupaj	1 526	494	-	48	101	723	160
Podj.idr.org.v druž.,meš. in zadr.last.	1 526	494	-	48	101	723	160
Samost.osebno delo in podjetja v zas.last.	-	-	-	-	-	-	-
Delavci skupaj	259	100	-	14	12	101	32
Podj.idr.org.v druž.,meš. in zadr.last.	259	100	-	14	12	101	32
Samost.osebno delo in podjetja v zas.last.	-	-	-	-	-	-	-
Vrednost prometa (tisoč din)	107 059	45 571	-	8 099	3 930	38 426	11 033
Podj.idr.org.v druž.,meš. in zadr.last.	107 059	45 571	-	8 099	3 930	38 426	11 033
Samost.osebno delo in podjetja v zas.last.	-	-	-	-	-	-	-

**1-6. Vrednost prometa in zmogljivosti po vrstah krajev in vrstah gostinskih enot, Republika Slovenija, 1990<sup>1)</sup>**  
**(nadaljevanje)**

	Skupaj	Ljubljana	Zdraviliški kraji	Obmorski kraji	Gorski kraji	Drugi turistični kraji	Drugi kraji
<b>ZDRAVILIŠČA</b>							
Gostinske enote skupaj	7	-	6	-	1	-	-
Podj.idr.org.v druž.,meš. in zadr.last.	7	-	6	-	1	-	-
Samost.osebno delo in podjetja v zas.last.	-	-	-	-	-	-	-
Sedeži skupaj	6 599	-	6 419	-	180	-	-
Podj.idr.org.v druž.,meš. in zadr.last.	6 599	-	6 419	-	180	-	-
Samost.osebno delo in podjetja v zas.last.	-	-	-	-	-	-	-
Delavci skupaj	1 132	-	1 120	-	12	-	-
Podj.idr.org.v druž.,meš. in zadr.last.	1 132	-	1 120	-	12	-	-
Samost.osebno delo in podjetja v zas.last.	-	-	-	-	-	-	-
Vrednost prometa (tisoč din)	359 393	-	356 694	-	2 699	-	-
Podj.idr.org.v druž.,meš. in zadr.last.	359 393	-	356 694	-	2 699	-	-
Samost.osebno delo in podjetja v zas.last.	-	-	-	-	-	-	-
<b>MLADINSKI IN OTROŠKI DOMOVI</b>							
Gostinske enote skupaj	4	-	-	-	3	-	1
Podj.idr.org.v druž.,meš. in zadr.last.	4	-	-	-	3	-	1
Samost.osebno delo in podjetja v zas.last.	-	-	-	-	-	-	-
Sedeži skupaj	352	-	-	-	288	-	64
Podj.idr.org.v druž.,meš. in zadr.last.	352	-	-	-	288	-	64
Samost.osebno delo in podjetja v zas.last.	-	-	-	-	-	-	-
Delavci skupaj	22	-	-	-	18	-	4
Podj.idr.org.v druž.,meš. in zadr.last.	22	-	-	-	18	-	4
Samost.osebno delo in podjetja v zas.last.	-	-	-	-	-	-	-
Vrednost prometa (tisoč din)	8 052	-	-	-	7 756	-	296
Podj.idr.org.v druž.,meš. in zadr.last.	8 052	-	-	-	7 756	-	296
Samost.osebno delo in podjetja v zas.last.	-	-	-	-	-	-	-
<b>RESTAVRACIJE, KJER NE TOČIJO</b>							
<b>ALKOHOLNIH PIJAČ</b>							
Gostinske enote skupaj	2	1	-	-	-	1	-
Podj.idr.org.v druž.,meš. in zadr.last.	2	1	-	-	-	1	-
Samost.osebno delo in podjetja v zas.last.	-	-	-	-	-	-	-
Sedeži skupaj	370	250	-	-	-	120	-
Podj.idr.org.v druž.,meš. in zadr.last.	370	250	-	-	-	120	-
Samost.osebno delo in podjetja v zas.last.	-	-	-	-	-	-	-
Delavci skupaj	49	39	-	-	-	10	-
Podj.idr.org.v druž.,meš. in zadr.last.	49	39	-	-	-	10	-
Samost.osebno delo in podjetja v zas.last.	-	-	-	-	-	-	-
Vrednost prometa (tisoč din)	11 931	7 475	-	-	-	4 456	-
Podj.idr.org.v druž.,meš. in zadr.last.	11 931	7 475	-	-	-	4 456	-
Samost.osebno delo in podjetja v zas.last.	-	-	-	-	-	-	-
<b>ŠOTORIŠČA</b>							
Gostinske storitve skupaj	16	1	3	3	4	3	2
Podj.idr.org.v druž.,meš. in zadr.last.	14	1	3	3	3	2	2
Samost.osebno delo in podjetja v zas.last.	2	-	-	-	1	1	-
Sedeži skupaj	1 227	160	420	349	68	-	230
Podj.idr.org.v druž.,meš. in zadr.last.	1 199	160	420	349	40	-	230
Samost.osebno delo in podjetja v zas.last.	28	-	-	-	28	-	-
Delavci skupaj	107	33	20	32	18	4	-
Podj.idr.org.v druž.,meš. in zadr.last.	107	33	20	32	18	4	-
Samost.osebno delo in podjetja v zas.last.	-	-	-	-	-	-	-
Vrednost prometa (tisoč din)	42 839	8 374	9 205	11 033	3 887	4 410	5 929
Podj.idr.org.v druž.,meš. in zadr.last.	42 637	8 374	9 205	11 033	3 692	4 404	5 929
Samost.osebno delo in podjetja v zas.last.	202	-	-	-	195	6	-

**1-6. Vrednost prometa in zmogljivosti po vrstah krajev in vrstah gostinskih enot, Republika Slovenija, 1990<sup>1)</sup>**  
 (nadaljevanje)

	Skupaj	Ljubljana	Zdraviliški kraji	Obmorski kraji	Gorski kraji	Drugi turistični kraji	Drugi kraji
<b>SAMOPOSTREŽNE RESTAVRACIJE</b>							
Gostinske enote skupaj	10	3	-	1	-	5	1
Podj.idr.org.v druž.,meš. in zadr.last.	10	3	-	1	-	5	1
Samost.osebno delo in podjetja v zas.last.	-	-	-	-	-	-	-
Sedeži skupaj	2 248	520	-	126	-	1 405	197
Podj.idr.org.v druž.,meš. in zadr.last.	2 248	520	-	126	-	1 405	197
Samost.osebno delo in podjetja v zas.last.	-	-	-	-	-	-	-
Delavci skupaj	309	104	-	42	-	157	6
Podj.idr.org.v druž.,meš. in zadr.last.	309	104	-	42	-	157	6
Samost.osebno delo in podjetja v zas.last.	-	-	-	-	-	-	-
Vrednost prometa (tisoč din)	98 393	28 753	-	2 828	-	65 561	1 251
Podj.idr.org.v druž.,meš. in zadr.last.	98 393	28 753	-	2 828	-	65 561	1 251
Samost.osebno delo in podjetja v zas.last.	-	-	-	-	-	-	-
<b>OBRAT DRUŽBENE PREHRANE</b>							
Gostinske enote skupaj	30	8	1	-	-	11	10
Podj.idr.org.v druž.,meš. in zadr.last.	30	8	1	-	-	11	10
Samost.osebno delo in podjetja v zas.last.	-	-	-	-	-	-	-
Sedeži skupaj	7 834	2 539	98	-	-	3 353	1 844
Podj.idr.org.v druž.,meš. in zadr.last.	7 834	2 539	98	-	-	3 353	1 844
Samost.osebno delo in podjetja v zas.last.	-	-	-	-	-	-	-
Delavci skupaj	1 225	324	28	-	-	571	302
Podj.idr.org.v druž.,meš. in zadr.last.	1 225	324	28	-	-	571	302
Samost.osebno delo in podjetja v zas.last.	-	-	-	-	-	-	-
Vrednost prometa (tisoč din)	557 213	140 974	14 445	-	357	261 416	140 021
Podj.idr.org.v druž.,meš. in zadr.last.	557 213	140 974	14 445	-	357	261 416	140 021
Samost.osebno delo in podjetja v zas.last.	-	-	-	-	-	-	-
<b>ŠTUDENTSKE RESTAVRACIJE</b>							
Gostinske enote skupaj	8	1	-	-	-	6	1
Podj.idr.org.v druž.,meš. in zadr.last.	8	1	-	-	-	6	1
Samost.osebno delo in podjetja v zas.last.	-	-	-	-	-	-	-
Sedeži skupaj	1 272	560	-	-	-	684	28
Podj.idr.org.v druž.,meš. in zadr.last.	1 272	560	-	-	-	684	28
Samost.osebno delo in podjetja v zas.last.	-	-	-	-	-	-	-
Delavci skupaj	56	25	-	-	-	25	6
Podj.idr.org.v druž.,meš. in zadr.last.	56	25	-	-	-	25	6
Samost.osebno delo in podjetja v zas.last.	-	-	-	-	-	-	-
Vrednost prometa (tisoč din)	19 355	6 832	-	-	-	11 523	999
Podj.idr.org.v druž.,meš. in zadr.last.	19 355	6 832	-	-	-	11 523	999
Samost.osebno delo in podjetja v zas.last.	-	-	-	-	-	-	-
<b>KAVARNE</b>							
Gostinske enote skupaj	27	5	1	1	2	11	7
Podj.idr.org.v druž.,meš. in zadr.last.	21	3	1	1	1	11	4
Samost.osebno delo in podjetja v zas.last.	6	2	-	-	1	-	3
Sedeži skupaj	2 469	670	209	60	182	1 085	263
Podj.idr.org.v druž.,meš. in zadr.last.	2 110	534	209	60	126	1 085	96
Samost.osebno delo in podjetja v zas.last.	359	136	-	-	56	-	167
Delavci skupaj	240	81	5	4	4	133	13
Podj.idr.org.v druž.,meš. in zadr.last.	223	72	5	4	2	133	7
Samost.osebno delo in podjetja v zas.last.	17	9	-	-	2	-	6
Vrednost prometa (tisoč din)	47 966	15 972	1 388	817	1 887	22 067	5 833
Podj.idr.org.v druž.,meš. in zadr.last.	41 809	12 891	1 388	817	1 063	22 067	3 581
Samost.osebno delo in podjetja v zas.last.	6 157	3 081	-	-	824	-	21 252

**1-6. Vrednost prometa in zmogljivosti po vrstah krajev in vrstah gostinskih enot, Republika Slovenija, 1990<sup>1)</sup>**  
**(nadaljevanje)**

	Skupaj	Ljubljana	Zdraviliški kraji	Obmorski kraji	Gorski kraji	Drugi turistični kraji	Drugi kraji
<b>MOTELI</b>							
Gostinske enote skupaj	13	1	2	-	-	8	2
Podj.idr.org.v druž.,meš. in zadr.last.	13	1	2	-	-	8	2
Samost.osebno delo in podjetja v zas.last.	-	-	-	-	-	-	-
Sedeži skupaj	4 367	320	770	-	-	2 587	690
Podj.idr.org.v druž.,meš. in zadr.last.	4 367	320	770	-	-	2 587	690
Samost.osebno delo in podjetja v zas.last.	-	-	-	-	-	-	-
Delavci skupaj	540	14	114	-	-	306	106
Podj.idr.org.v druž.,meš. in zadr.last.	540	14	114	-	-	306	106
Samost.osebno delo in podjetja v zas.last.	-	-	-	-	-	-	-
Vrednost prometa (tisoč din)	187 284	4 344	33 726	-	-	113 603	35 611
Podj.idr.org.v druž.,meš. in zadr.last.	187 284	4 344	33 726	-	-	113 603	35 611
Samost.osebno delo in podjetja v zas.last.	-	-	-	-	-	-	-
<b>PRENOČIŠČA</b>							
Gostinske enote skupaj	7	1	-	-	3	3	-
Podj.idr.org.v druž.,meš. in zadr.last.	1	1	-	-	-	-	-
Samost.osebno delo in podjetja v zas.last.	6	-	-	-	3	3	-
Sedeži skupaj	280	-	-	-	30	250	-
Podj.idr.org.v druž.,meš. in zadr.last.	-	-	-	-	-	-	-
Samost.osebno delo in podjetja v zas.last.	280	-	-	-	30	250	-
Delavci skupaj	52	47	-	-	-	5	-
Podj.idr.org.v druž.,meš. in zadr.last.	47	47	-	-	-	-	-
Samost.osebno delo in podjetja v zas.last.	5	-	-	-	-	5	-
Vrednost prometa (tisoč din)	14 820	13 169	-	-	223	1 429	-
Podj.idr.org.v druž.,meš. in zadr.last.	13 169	13 169	-	-	-	-	-
Samost.osebno delo in podjetja v zas.last.	1 651	-	-	-	223	1 429	-
<b>RESTAVRACIJE (KLASIČNE)</b>							
Gostinske enote skupaj	209	24	3	18	24	96	44
Podj.idr.org.v druž.,meš. in zadr.last.	157	17	2	12	16	86	24
Samost.osebno delo in podjetja v zas.last.	52	7	1	6	8	10	20
Sedeži skupaj	39 093	4 658	894	3 442	3 775	19 629	6 695
Podj.idr.org.v druž.,meš. in zadr.last.	31 039	3 919	834	2 520	2 411	16 957	4 398
Samost.osebno delo in podjetja v zas.last.	8 054	739	60	922	1 364	2 672	2 297
Delavci skupaj	3 223	499	34	315	222	1 694	459
Podj.idr.org.v druž.,meš. in zadr.last.	2 792	446	31	275	163	1 510	367
Samost.osebno delo in podjetja v zas.last.	431	53	3	40	59	184	92
Vrednost prometa (tisoč din)	1 069 970	185 019	10 688	94 462	62 390	558 995	158 416
Podj.idr.org.v druž.,meš. in zadr.last.	919 798	169 639	9 681	76 614	45 402	492 177	126 284
Samost.osebno delo in podjetja v zas.last.	150 172	15 380	1 007	17 848	16 988	66 818	32 132
<b>NOČNI BARI</b>							
Gostinske enote skupaj	1	-	-	1	-	-	-
Podj.idr.org.v druž.,meš. in zadr.last.	1	-	-	1	-	-	-
Samost.osebno delo in podjetja v zas.last.	-	-	-	-	-	-	-
Sedeži skupaj	90	-	-	90	-	-	-
Podj.idr.org.v druž.,meš. in zadr.last.	90	-	-	90	-	-	-
Samost.osebno delo in podjetja v zas.last.	-	-	-	-	-	-	-
Delavci skupaj	6	-	-	6	-	-	-
Podj.idr.org.v druž.,meš. in zadr.last.	6	-	-	6	-	-	-
Samost.osebno delo in podjetja v zas.last.	-	-	-	-	-	-	-
Vrednost prometa (tisoč din)	3 586	-	-	3 586	-	-	-
Podj.idr.org.v druž.,meš. in zadr.last.	3 586	-	-	3 586	-	-	-
Samost.osebno delo in podjetja v zas.last.	-	-	-	-	-	-	-

**1-6. Vrednost prometa in zmogljivosti po vrstah krajev in vrstah gostinskih enot, Republika Slovenija, 1990<sup>1)</sup>**  
 (nadaljevanje)

	Skupaj	Ljubljana	Zdraviliški kraji	Obmorski kraji	Gorski kraji	Drugi turistični kraji	Drugi kraji
<b>BIFEJI</b>							
Gostinske enote skupaj	1 441	133	16	44	66	387	795
Podj.idr.org.v druž.,meš. in zadr.last.	673	103	7	25	37	258	243
Samost.osebno delo in podjetja v zas.last.	768	30	9	19	29	129	552
Sedeži skupaj	46 749	3 051	341	1 569	2 630	13 186	25 972
Podj.idr.org.v druž.,meš. in zadr.last.	20 538	2 302	115	910	1 538	8 861	6 812
Samost.osebno delo in podjetja v zas.last.	26 211	749	226	659	1 092	4 325	19 160
Delavci skupaj	2 936	497	22	162	130	1 152	973
Podj.idr.org.v druž.,meš. in zadr.last.	2 378	449	18	133	120	1 004	654
Samost.osebno delo in podjetja v zas.last.	558	48	4	29	10	148	319
Vrednost prometa (tisoč din)	1 281 612	220 308	11 492	67 141	62 035	491 028	429 605
Podj.idr.org.v druž.,meš. in zadr.last.	1 007 789	144 119	8 736	53 991	55 070	429 499	266 372
Samost.osebno delo in podjetja v zas.last.	273 823	26 189	2 756	13 150	6 965	61 529	163 233
<b>GOSTILNE</b>							
Gostinske enote skupaj	1 208	88	14	23	96	199	788
Podj.idr.org.v druž.,meš. in zadr.last.	196	32	2	6	12	77	67
Samost.osebno delo in podjetja v zas.last.	1 012	56	12	17	84	122	721
Sedeži skupaj	104 300	9 712	1 495	2 797	7 393	16 763	66 140
Podj.idr.org.v druž.,meš. in zadr.last.	22 864	4 454	350	1 230	1 114	8 067	7 649
Samost.osebno delo in podjetja v zas.last.	81 436	5 258	1 145	1 567	6 279	8 696	58 491
Delavci skupaj	3 488	558	64	132	194	895	1 645
Podj.idr.org.v druž.,meš. in zadr.last.	1 682	422	26	75	73	632	454
Samost.osebno delo in podjetja v zas.last.	1 806	136	38	57	121	263	1 191
Vrednost prometa (tisoč din)	1 370 773	224 052	25 397	59 569	85 293	317 073	659 389
Podj.idr.org.v druž.,meš. in zadr.last.	556 291	145 202	12 449	25 382	24 991	211 718	136 550
Samost.osebno delo in podjetja v zas.last.	814 482	78 850	12 948	34 187	60 302	105 355	522 839

**1-7. Vrednost prometa po organizacijski obliki gostinskih enot in vrstah gostinskih storitev, Republika Slovenija, 1990<sup>1)</sup>**  
 tisoč din

	Skupaj	Podjetja in druge organizacije v družbeni, mešani in zadružni lastnini			Samostojno osebno delo in podjetja v zasebni lasti
		gostinska družbena podjetja	gostinske poslovne enote negostinskih družbenih podjetij	gostinske poslovne enote gostinskih družbenih podjetij iz drugih republik	
<b>SKUPAJ</b>	<b>8 186 478</b>	<b>3 855 310</b>	<b>2 645 100</b>	<b>19 842</b>	<b>1 666 225</b>
Pivo	1 030 038	402 696	321 977	1 933	303 433
Vino	635 586	198 230	184 036	625	252 694
Žganje	137 415	48 473	60 004	290	27 647
Druge žgane pijače	287 317	115 535	100 513	819	70 450
Koncentrirani sadni sokovi	14 374	5 283	5 063	9	4 019
Druge brzalkoholne pijače	669 333	263 390	201 143	1 183	203 617
Slatina in sodavica	139 692	50 443	43 954	244	45 052
Hrana	3 338 168	1 590 685	1 117 367	6 838	623 378
Napitki	307 658	123 692	108 745	789	74 432
Tobačni izdelki in vžigalice	288 395	140 636	108 559	855	38 345
Druge blagovne storitve	82 333	51 118	27 869	-	3 346
Druge neblagovne storitve	241 770	132 308	99 943	2 245	7 273
Prenočitve	1 014 399	732 821	264 926	4 011	12 639

1) Zajeto po organizacijskem načelu.

1-8. Vrednost prometa po vrstah krajev in vrstah gostinskih storitev, Republika Slovenija, 1990<sup>1)</sup> tisoč din

	Skupaj	Ljubljana	Zdraviliški kraji	Obmorski kraji	Gorski kraji	Drugi turistični kraji	Drugi kraji
<b>SKUPAJ</b>							
Skupaj	8 186 478	1 689 578	600 133	882 808	757 586	2 994 886	1 261 486
Podj.idr.org.v druž.,meš. in zadr.last.	6 520 253	1 464 701	581 373	783 128	628 728	2 653 263	409 059
Samost.osebno delo in podjetja v zas.last.	1 666 225	224 877	18 760	99 680	128 858	341 623	852 427
<b>Pivo</b>							
Skupaj	1 030 039	204 017	22 078	73 852	76 370	420 563	233 158
Podj.idr.org.v druž.,meš. in zadr.last.	726 606	169 067	18 530	61 935	49 460	358 305	69 309
Samost.osebno delo in podjetja v zas.last.	303 433	34 950	3 548	11 917	26 910	62 258	163 849
<b>Vino</b>							
Skupaj	635 586	96 913	21 108	47 315	47 820	230 914	191 515
Podj.idr.org.v druž.,meš. in zadr.last.	382 892	75 033	17 478	36 485	29 798	187 553	36 544
Samost.osebno delo in podjetja v zas.last.	252 694	21 880	3 630	10 830	18 022	43 361	154 971
<b>Žganje</b>							
Skupaj	137 415	42 649	2 738	10 410	9 167	53 334	19 114
Podj.idr.org.v druž.,meš. in zadr.last.	109 768	37 576	2 412	8 175	6 890	47 419	7 294
Samost.osebno delo in podjetja v zas.last.	27 647	5 073	326	2 235	2 277	5 915	11 820
<b>Druge žgane pijače</b>							
Skupaj	287 317	62 036	6 134	22 546	16 708	126 768	53 122
Podj.idr.org.v druž.,meš. in zadr.last.	216 867	51 619	5 213	18 522	12 076	111 508	17 928
Samost.osebno delo in podjetja v zas.last.	70 450	10 417	921	4 024	4 632	15 260	35 194
<b>Koncentrirani sadni sokovi</b>							
Skupaj	14 373	6 707	141	684	199	4 956	2 685
Podj.idr.org.v druž.,meš. in zadr.last.	10 355	4 953	3	582	122	3 882	813
Samost.osebno delo in podjetja v zas.last.	4 018	754	138	102	77	1 074	1 872
<b>Druge brezalkoholne pijače</b>							
Skupaj	669 331	158 022	17 464	61 496	42 599	254 571	135 178
Podj.idr.org.v druž.,meš. in zadr.last.	465 716	129 332	15 798	50 494	27 492	212 954	29 646
Samost.osebno delo in podjetja v zas.last.	203 615	28 690	1 666	11 002	15 107	41 617	105 532
<b>Slatina in sodavica</b>							
Skupaj	139 693	22 184	4 711	16 112	10 136	52 345	34 203
Podj.idr.org.v druž.,meš. in zadr.last.	94 641	18 251	4 114	12 722	6 968	45 133	7 453
Samost.osebno delo in podjetja v zas.last.	45 052	3 933	597	3 390	3 168	7 212	26 750
<b>Hrana</b>							
Skupaj	3 338 166	719 153	268 309	346 600	271 490	1 250 320	482 293
Podj.idr.org.v druž.,meš. in zadr.last.	2 714 888	621 253	262 527	298 557	223 640	1 118 945	189 965
Samost.osebno delo in podjetja v zas.last.	623 278	97 900	5 782	48 043	47 850	131 375	292 328
<b>Napitki</b>							
Skupaj	307 657	82 221	7 048	22 743	14 809	141 452	39 383
Podj.idr.org.v druž.,meš. in zadr.last.	233 226	67 001	6 240	16 883	10 100	120 246	12 755
Samost.osebno delo in podjetja v zas.last.	74 431	15 220	808	5 860	4 709	21 206	26 628
<b>Tobačni izdelki in vžigalice</b>							
Skupaj	288 395	56 490	4 638	20 015	11 571	150 815	44 865
Podj.idr.org.v druž.,meš. in zadr.last.	250 050	52 903	4 194	19 390	9 286	141 374	22 902
Samost.osebno delo in podjetja v zas.last.	38 345	3 587	444	625	2 285	9 441	21 963
<b>Druge blagovne storitve</b>							
Skupaj	82 334	32 587	20 063	2 302	4 776	19 695	2 910
Podj.idr.org.v druž.,meš. in zadr.last.	78 988	31 825	20 056	1 908	4 658	19 496	21 044
Samost.osebno delo in podjetja v zas.last.	3 346	762	7	394	118	199	1 866
<b>Druge neblagovne storitve</b>							
Skupaj	241 769	35 192	92 340	42 314	30 472	54 488	6 963
Podj.idr.org.v druž.,meš. in zadr.last.	234 496	33 813	71 879	42 285	29 890	53 942	2 687
Samost.osebno delo in podjetja v zas.last.	7 273	1 379	461	29	582	546	4 276
<b>Prenočitve</b>							
Skupaj	1 014 398	172 403	153 359	216 414	221 463	467 160	16 094
Podj.idr.org.v druž.,meš. in zadr.last.	1 001 759	172 074	152 929	215 187	218 345	232 504	10 718
Samost.osebno delo in podjetja v zas.last.	12 639	329	430	1 227	3 118	2 158	5 376

1) Družbena, mešana in združna lastnina je zajeta po organizacijskem načelu, samotojno osebno delo in podjetja v zasebni lasti pa po teritorialnem načelu.

## 1-9. Količinski promet pijač po organizacijski obliki gostinskih enot in vrstah pijač, Republika Slovenija, 1990

hl

	Skupaj	Podjetja in druge organizacije v družbeni, mešani in zadržni lastnini			Samostojno osebno delo in podjetja v zasebni lasti
		gostinska družbena podjetja	gostinske poslovne enote ne-gostinskih družbenih podjetij	gostinske poslovne enote gostinskih družbenih podjetij iz drugih republik	
Pivo	355 559	128 281	115 319	705	111 254
Vino	102 227	25 297	29 531	93	47 305
Žganje	5 688	1 820	2 490	11	1 367
Druge žgane pijače	13 609	4 576	5 317	33	3 683
Koncentrirani sadni sokovi	2 812	806	1 097	3	907
Druge brezalkoholne pijače	176 264	62 109	56 802	281	57 072
Slatina in sodavica	101 705	27 412	40 162	164	33 966

1-10. Količinski promet pijač po vrstah krajev in vrstah pijač, Republika Slovenija, 1990<sup>1)</sup>

hl

	Skupaj	Ljubljana	Zdraviliški kraji	Obmorski kraji	Gorski kraji	Drugi turistični kraji	Drugi kraji
Pivo							
Skupaj	355 559	63 126	6 938	19 262	24 975	148 936	92 322
Podj.idr.org.v druž.,meš. in zadr.last.	244 305	52 426	5 528	16 043	15 586	126 030	28 692
Samost.osebno delo in podjetja v zas.last.	111 254	10 700	1 410	3 219	9 389	22 906	63 630
Vino							
Skupaj	102 227	13 204	2 491	5 749	6 478	37 819	36 486
Podj.idr.org.v druž.,meš. in zadr.last.	54 922	9 902	1 757	3 718	3 691	29 639	6 215
Samost.osebno delo in podjetja v zas.last.	47 305	3 302	734	2 031	2 787	8 180	30 271
Žganje							
Skupaj	5 688	1 672	81	325	376	2 314	920
Podj.idr.org.v druž.,meš. in zadr.last.	4 321	1 442	67	227	276	2 006	303
Samost.osebno delo in podjetja v zas.last.	1 367	230	15	98	100	308	617
Druge žgane pijače							
Skupaj	13 609	2 748	200	597	875	6 201	2 989
Podj.idr.org.v druž.,meš. in zadr.last.	9 926	2 323	147	455	569	5 461	971
Samost.osebno delo in podjetja v zas.last.	3 683	425	53	142	206	840	2 018
Koncentrirani sadni sokovi							
Skupaj	2 812	833	13	113	50	1 170	633
Podj.idr.org.v druž.,meš. in zadr.last.	1 905	678	-	98	35	914	180
Samost.osebno delo in podjetja v zas.last.	907	155	13	15	15	256	453
Druge brezalkoholne pijače							
Skupaj	176 264	38 213	4 017	12 205	10 465	70 613	40 749
Podj.idr.org.v druž.,meš. in zadr.last.	119 193	30 690	3 533	9 655	6 705	59 176	9 434
Samost.osebno delo in podjetja v zas.last.	57 071	7 523	484	2 550	3 760	11 437	31 315
Slatina in sodavica							
Skupaj	101 705	12 956	2 814	7 226	5 519	44 961	28 228
Podj.idr.org.v druž.,meš. in zadr.last.	67 739	10 517	2 292	5 521	3 558	39 652	6 199
Samost.osebno delo in podjetja v zas.last.	33 966	2 439	522	1 705	1 961	5 309	22 029

1) Zajeto po organizacijskem načelu.



**1-11. Količine porabljenih surovin za pripravo obrokov v gostinstvu družbene, mešane in zadružne lastnine, Republika Slovenija, 1990**

	Merska enota	Ljubljana	Zdraviliški kraji	Obmorski kraji	Gorski kraji	Drugi turistični kraji	Drugi kraji
Riž	kg	45 157	24 241	22 990	17 528	114 262	19 722
Pšenična moka	kg	586 458	99 057	123 413	84 764	853 419	101 568
Pecivo (žemlje, rogljiči)	kg	414 710	92 264	157 790	63 563	470 609	79 679
Testenine	kg	99 677	30 479	56 384	40 148	251 537	44 783
Kruh vseh vrst	kg	1 350 405	325 279	443 529	328 745	3 014 528	501 024
Svinjina in meso odojkov <sup>1)</sup>	kg	546 135	170 019	171 429	154 500	1 163 754	236 394
Junčje in telečje meso <sup>1)</sup>	kg	226 057	47 231	122 636	60 551	372 503	38 216
Govedina <sup>1)</sup>	kg	268 836	133 195	155 106	120 214	581 443	108 966
Drobovina <sup>1)</sup>	kg	103 901	18 320	23 871	9 026	181 059	47 124
Perutnina in druge vrste mesa <sup>1)</sup>	kg	230 074	92 835	91 273	75 555	583 921	113 428
Slanina	kg	33 006	5 381	17 368	12 498	69 896	11 017
Suho in prekajeno meso	kg	129 427	9 836	28 256	20 920	343 426	51 503
Klobase	kg	212 246	48 016	52 516	49 963	557 313	504 494
Mesne konzerve	kg	77 886	7 566	26 571	42 512	201 189	40 091
Ribe <sup>1)</sup>	kg	109 640	45 210	195 153	33 612	217 451	24 692
Živalska jedilna mast	kg	26 139	119	4 318	3 209	44 817	4 961
Jedilna olja	kg	458 652	144 045	179 164	112 825	870 447	139 356
Margarina	kg	57 805	20 151	18 525	11 382	77 653	12 633
Mleko <sup>2)</sup>	kg	577 312	251 170	253 486	203 389	661 116	142 320
Konzervirano mleko	kg	15 184	2 606	5 159	9 211	319	3 133
Maslo, kajmak	kg	56 671	18 022	35 884	25 087	39 049	7 319
Siri vseh vrst	kg	195 597	51 628	102 116	57 302	340 081	50 301
Jajca	tisoč kosov	4 071	1 596	1 750	1 803	7 092	1 072
Krompir	kg	1 758 692	437 854	580 318	462 560	3 247 963	529 850
Fižol	kg	136 350	30 267	35 556	26 893	233 859	58 620
Zelje in ohrovt	kg	206 565	82 676	63 041	63 254	398 664	70 280
Paradižnik	kg	147 529	82 262	115 655	72 289	248 718	46 286
Paprika	kg	34 396	19 071	20 495	13 229	48 570	12 184
Druga sveža zelenjava,							
česen, čebula	kg	523 981	294 239	337 614	207 673	1 031 893	147 012
Zmrznjena zelenjava	kg	61 951	18 080	68 846	39 783	83 412	5 956
Konzervirana zelenjava <sup>3)</sup>	kg	190 358	82 953	104 721	88 097	355 795	70 361
Kisana zelenjava	kg	115 493	22 848	34 959	55 534	333 761	55 507
Sveža jabolka	kg	119 699	73 167	61 752	34 047	356 498	15 710
Sveže grozdje	kg	8 635	19 082	18 560	7 586	16 230	1 027
Južno sadje	kg	64 157	86 967	90 744	48 429	117 443	16 534
Drugo sadje (tudi zmrznjeno)	kg	26 980	25 639	39 586	17 169	47 582	3 264
Sadni izdelki	kg	76 168	40 431	90 395	42 883	205 231	44 280
Sladkor	kg	250 146	59 044	57 259	64 966	422 272	57 307
Kava	kg	88 605	8 484	11 138	13 047	145 070	18 085

1) Sveže in zmrznjeno meso.

2) Sveže, pasterizirano in sterilizirano mleko.

3) Tudi paradižnikova mezga.

## 2. PREGLED PO OBČINAH REPUBLIKE SLOVENIJE, 1990

## 2-1. VREDNOST PROMETA IN ZMOGLJIVOSTI V GOSTINSTVU, PO OBČINAH REPUBLIKE SLOVENIJE, 1990 (TERITORIALNO NAČELO)

	ZMOGLJIVOSTI		ŠTEVILO DELAVCEV	VREDNOST PROMETA (TISOČ DIN)
	ŠT. ENOT	ŠT. SEDEŽEV		
REPUBLIKA SLOVENIJA	4102	336038	24988	8186478
PODJ.IN DR.ORG.V DRUŽ.,MEŠ.IN ZAD.LAST.	1527	192524	21189	6520253
SAMOST.OSEBNO DELO IN PODJ.V ZAS.LAST.	2575	143514	3799	1666225
AJDOVŠČINA	43	2955	136	47552
PODJ.IN DR.ORG.V DRUŽ.,MEŠ.IN ZAD.LAST.	18	1420	114	37511
SAMOST.OSEBNO DELO IN PODJ.V ZAS.LAST.	25	1535	22	10041
BREŽICE	66	5825	627	193721
PODJ.IN DR.ORG.V DRUŽ.,MEŠ.IN ZAD.LAST.	10	3648	548	169273
SAMOST.OSEBNO DELO IN PODJ.V ZAS.LAST.	56	2177	79	24448
CELJE	102	8912	960	307984
PODJ.IN DR.ORG.V DRUŽ.,MEŠ.IN ZAD.LAST.	44	6348	869	268401
SAMOST.OSEBNO DELO IN PODJ.V ZAS.LAST.	58	2564	91	39583
CERKNICA	33	2081	99	26724
PODJ.IN DR.ORG.V DRUŽ.,MEŠ.IN ZAD.LAST.	9	876	82	17765
SAMOST.OSEBNO DELO IN PODJ.V ZAS.LAST.	24	1205	17	8960
ČRNOMELJ	30	1724	79	29763
PODJ.IN DR.ORG.V DRUŽ.,MEŠ.IN ZAD.LAST.	13	971	69	22207
SAMOST.OSEBNO DELO IN PODJ.V ZAS.LAST.	17	753	10	7556
DOMŽALE	96	5435	346	138072
PODJ.IN DR.ORG.V DRUŽ.,MEŠ.IN ZAD.LAST.	17	1575	219	90729
SAMOST.OSEBNO DELO IN PODJ.V ZAS.LAST.	79	3860	127	47343
DRAVOGRAD	15	1063	78	18224
PODJ.IN DR.ORG.V DRUŽ.,MEŠ.IN ZAD.LAST.	10	871	76	16727
SAMOST.OSEBNO DELO IN PODJ.V ZAS.LAST.	5	192	2	1497
GORNJA RADGONA	55	5330	471	127994
PODJ.IN DR.ORG.V DRUŽ.,MEŠ.IN ZAD.LAST.	26	3378	433	114166
SAMOST.OSEBNO DELO IN PODJ.V ZAS.LAST.	29	1952	38	13828
GROSUPLJE	63	3367	147	59862
PODJ.IN DR.ORG.V DRUŽ.,MEŠ.IN ZAD.LAST.	19	1534	120	46652
SAMOST.OSEBNO DELO IN PODJ.V ZAS.LAST.	44	1833	27	13210
HRASTNIK	15	945	112	29524
PODJ.IN DR.ORG.V DRUŽ.,MEŠ.IN ZAD.LAST.	14	917	111	28810
SAMOST.OSEBNO DELO IN PODJ.V ZAS.LAST.	1	28	1	713
IDRIJA	48	3264	177	50038
PODJ.IN DR.ORG.V DRUŽ.,MEŠ.IN ZAD.LAST.	20	2236	157	40761
SAMOST.OSEBNO DELO IN PODJ.V ZAS.LAST.	28	1028	20	9277
ILIRSKA BISTRICA	42	2292	92	34720
PODJ.IN DR.ORG.V DRUŽ.,MEŠ.IN ZAD.LAST.	8	672	60	18575
SAMOST.OSEBNO DELO IN PODJ.V ZAS.LAST.	34	1620	32	16145
IZOLA	42	5999	445	126294
PODJ.IN DR.ORG.V DRUŽ.,MEŠ.IN ZAD.LAST.	21	4933	415	110471
SAMOST.OSEBNO DELO IN PODJ.V ZAS.LAST.	21	1066	30	15823
JESENICE	106	10449	973	296645
PODJ.IN DR.ORG.V DRUŽ.,MEŠ.IN ZAD.LAST.	59	7964	879	268098
SAMOST.OSEBNO DELO IN PODJ.V ZAS.LAST.	47	2485	94	28547
KAMNIK	81	4074	94	38490
PODJ.IN DR.ORG.V DRUŽ.,MEŠ.IN ZAD.LAST.	14	756	43	15732
SAMOST.OSEBNO DELO IN PODJ.V ZAS.LAST.	67	3318	51	22758
KOČEVJE	42	2973	136	38788
PODJ.IN DR.ORG.V DRUŽ.,MEŠ.IN ZAD.LAST.	18	1673	98	26646
SAMOST.OSEBNO DELO IN PODJ.V ZAS.LAST.	24	1300	38	12141

2-1. VREDNOST PROMETA IN ZMOGLJIVOSTI V GOSTINSTVU, PO OBČINAH REPUBLIKE SLOVENIJE, 1990 (TERITORIALNO NAČELO)  
(NADALJEVANJE)

	ZMOGLJIVOSTI		ŠTEVILO DELAVCEV	VREDNOST PROMETA (TISOČ DIN)
	ŠT. ENOT	ŠT. SEDEŽEV		
KOPER	94	9397	574	198852
PODJ.IN DR.ORG.V DRUŽ.,MEŠ.IN ZAD.LAST.	27	5466	448	143558
SAMOST.OSEBNO DELO IN PODJ.V ZAS.LAST.	67	3931	126	55295
KRANJ	133	9642	535	202521
PODJ.IN DR.ORG.V DRUŽ.,MEŠ.IN ZAD.LAST.	53	4482	395	141639
SAMOST.OSEBNO DELO IN PODJ.V ZAS.LAST.	80	5160	140	60882
KRŠKO	60	4500	264	76477
PODJ.IN DR.ORG.V DRUŽ.,MEŠ.IN ZAD.LAST.	9	1703	164	43966
SAMOST.OSEBNO DELO IN PODJ.V ZAS.LAST.	51	2797	100	32511
LAŠKO	23	1174	22	11784
PODJ.IN DR.ORG.V DRUŽ.,MEŠ.IN ZAD.LAST.	2	-	3	2148
SAMOST.OSEBNO DELO IN PODJ.V ZAS.LAST.	21	1174	19	9636
LENART	27	1679	93	38066
PODJ.IN DR.ORG.V DRUŽ.,MEŠ.IN ZAD.LAST.	12	217	38	18641
SAMOST.OSEBNO DELO IN PODJ.V ZAS.LAST.	15	1462	55	19424
LENDAVA	54	3772	197	55057
PODJ.IN DR.ORG.V DRUŽ.,MEŠ.IN ZAD.LAST.	22	1446	154	39091
SAMOST.OSEBNO DELO IN PODJ.V ZAS.LAST.	32	2326	43	15966
LITIJA	41	2689	58	24969
PODJ.IN DR.ORG.V DRUŽ.,MEŠ.IN ZAD.LAST.	10	925	44	11728
SAMOST.OSEBNO DELO IN PODJ.V ZAS.LAST.	31	1764	14	13241
LJUBLJANA BEŽIGRAD	77	5740	430	167796
PODJ.IN DR.ORG.V DRUŽ.,MEŠ.IN ZAD.LAST.	28	3411	352	120054
SAMOST.OSEBNO DELO IN PODJ.V ZAS.LAST.	49	2329	78	47742
LJUBLJANA CENTER	157	14118	2209	720013
PODJ.IN DR.ORG.V DRUŽ.,MEŠ.IN ZAD.LAST.	101	12370	2055	662818
SAMOST.OSEBNO DELO IN PODJ.V ZAS.LAST.	56	1748	154	57196
LJUBLJANA MOSTE POLJE	75	5469	381	180378
PODJ.IN DR.ORG.V DRUŽ.,MEŠ.IN ZAD.LAST.	30	2558	291	131233
SAMOST.OSEBNO DELO IN PODJ.V ZAS.LAST.	45	2911	90	49145
LJUBLJANA ŠIŠKA	85	5776	581	183543
PODJ.IN DR.ORG.V DRUŽ.,MEŠ.IN ZAD.LAST.	33	2809	484	134405
SAMOST.OSEBNO DELO IN PODJ.V ZAS.LAST.	52	2967	97	49138
LJUBLJANA VIČ RUDNIK	118	6326	359	151518
PODJ.IN DR.ORG.V DRUŽ.,MEŠ.IN ZAD.LAST.	34	1742	219	76701
SAMOST.OSEBNO DELO IN PODJ.V ZAS.LAST.	84	4584	140	74816
LJUTOMER	34	2238	172	55090
PODJ.IN DR.ORG.V DRUŽ.,MEŠ.IN ZAD.LAST.	11	1230	158	47568
SAMOST.OSEBNO DELO IN PODJ.V ZAS.LAST.	23	1008	14	7522
LOGATEC	12	753	105	35095
PODJ.IN DR.ORG.V DRUŽ.,MEŠ.IN ZAD.LAST.	6	372	97	31055
SAMOST.OSEBNO DELO IN PODJ.V ZAS.LAST.	6	381	8	4040
MARIBOR	263	20767	1618	544945
PODJ.IN DR.ORG.V DRUŽ.,MEŠ.IN ZAD.LAST.	109	11809	1254	392114
SAMOST.OSEBNO DELO IN PODJ.V ZAS.LAST.	154	8958	364	152831
METLIKA	29	1700	70	19961
PODJ.IN DR.ORG.V DRUŽ.,MEŠ.IN ZAD.LAST.	7	250	36	9694
SAMOST.OSEBNO DELO IN PODJ.V ZAS.LAST.	22	1450	34	10267
MOZIRJE	59	4363	179	52401
PODJ.IN DR.ORG.V DRUŽ.,MEŠ.IN ZAD.LAST.	26	2226	143	40434
SAMOST.OSEBNO DELO IN PODJ.V ZAS.LAST.	33	2137	36	11967

**2-1. VREDNOST PROMETA IN ZMOGLJIVOSTI V GOSTINSTVU, PO OBČINAH REPUBLIKE SLOVENIJE, 1990 (TERITORIALNO NAČELO)  
(NADALJEVANJE)**

	ZMOGLJIVOSTI		ŠTEVILO DELAVCEV	VREDNOST PROMETA (TISOČ DIN)
	ŠT. ENOT	ŠT. SEDEŽEV		
MURSKA SOBOTA	171	13268	875	264825
PODJ.IN DR.ORG.V DRUŽ.,MEŠ.IN ZAD.LAST.	38	4671	696	202291
SAMOST.OSEBNO DELO IN PODJ.V ZAS.LAST.	133	8597	179	62534
NOVA GORICA	116	8347	575	227638
PODJ.IN DR.ORG.V DRUŽ.,MEŠ.IN ZAD.LAST.	35	3804	452	164126
SAMOST.OSEBNO DELO IN PODJ.V ZAS.LAST.	81	4543	123	63512
NOVO MESTO	117	10807	779	239717
PODJ.IN DR.ORG.V DRUŽ.,MEŠ.IN ZAD.LAST.	36	6243	689	201319
SAMOST.OSEBNO DELO IN PODJ.V ZAS.LAST.	81	4564	90	38397
ORMOŽ	24	1658	106	40699
PODJ.IN DR.ORG.V DRUŽ.,MEŠ.IN ZAD.LAST.	9	809	82	32099
SAMOST.OSEBNO DELO IN PODJ.V ZAS.LAST.	15	849	24	8600
PESNICA	30	2091	215	68668
PODJ.IN DR.ORG.V DRUŽ.,MEŠ.IN ZAD.LAST.	12	866	176	53031
SAMOST.OSEBNO DELO IN PODJ.V ZAS.LAST.	18	1225	39	15637
PIRAN	101	25576	2400	676705
PODJ.IN DR.ORG.V DRUŽ.,MEŠ.IN ZAD.LAST.	56	21715	2270	614694
SAMOST.OSEBNO DELO IN PODJ.V ZAS.LAST.	45	3861	130	62011
POSTOJNA	65	5588	406	144984
PODJ.IN DR.ORG.V DRUŽ.,MEŠ.IN ZAD.LAST.	31	4183	366	127712
SAMOST.OSEBNO DELO IN PODJ.V ZAS.LAST.	34	1405	40	17272
PTUJ	127	7362	588	177449
PODJ.IN DR.ORG.V DRUŽ.,MEŠ.IN ZAD.LAST.	41	3263	460	132542
SAMOST.OSEBNO DELO IN PODJ.V ZAS.LAST.	86	4099	128	44907
RADLJE OB DRAVI	46	3273	132	41135
PODJ.IN DR.ORG.V DRUŽ.,MEŠ.IN ZAD.LAST.	27	2100	113	32349
SAMOST.OSEBNO DELO IN PODJ.V ZAS.LAST.	19	1173	19	8785
RADOVLJICA	170	18747	1498	433283
PODJ.IN DR.ORG.V DRUŽ.,MEŠ.IN ZAD.LAST.	70	12104	1332	368256
SAMOST.OSEBNO DELO IN PODJ.V ZAS.LAST.	100	6643	166	65027
RAVNE NA KOROŠKEM	57	5496	293	86554
PODJ.IN DR.ORG.V DRUŽ.,MEŠ.IN ZAD.LAST.	30	3440	258	65784
SAMOST.OSEBNO DELO IN PODJ.V ZAS.LAST.	27	2056	35	20771
RIBNICA	29	1437	37	17909
PODJ.IN DR.ORG.V DRUŽ.,MEŠ.IN ZAD.LAST.	2	80	5	2773
SAMOST.OSEBNO DELO IN PODJ.V ZAS.LAST.	27	1357	32	15136
RUŠE	28	1865	59	26208
PODJ.IN DR.ORG.V DRUŽ.,MEŠ.IN ZAD.LAST.	8	583	43	17098
SAMOST.OSEBNO DELO IN PODJ.V ZAS.LAST.	20	1282	16	9111
SEVNICA	31	1671	78	27992
PODJ.IN DR.ORG.V DRUŽ.,MEŠ.IN ZAD.LAST.	7	692	66	21743
SAMOST.OSEBNO DELO IN PODJ.V ZAS.LAST.	24	979	12	6250
SEŽANA	84	9109	554	211168
PODJ.IN DR.ORG.V DRUŽ.,MEŠ.IN ZAD.LAST.	25	5032	460	164396
SAMOST.OSEBNO DELO IN PODJ.V ZAS.LAST.	59	4077	94	46772
SLOVENJ GRADEC	48	3340	153	52230
PODJ.IN DR.ORG.V DRUŽ.,MEŠ.IN ZAD.LAST.	20	1987	135	40567
SAMOST.OSEBNO DELO IN PODJ.V ZAS.LAST.	28	1353	18	11662
SLOVENSKA BISTRICA	62	3657	210	83830
PODJ.IN DR.ORG.V DRUŽ.,MEŠ.IN ZAD.LAST.	23	1694	160	57647
SAMOST.OSEBNO DELO IN PODJ.V ZAS.LAST.	39	1963	50	26184

**2-1. VREDNOST PROMETA IN ZMOGLJIVOSTI V GOSTINSTVU, PO OBČINAH REPUBLIKE SLOVENIJE, 1990 (TERITORIALNO NAČELO)  
(NADALJEVANJE)**

	ZMOGLJIVOSTI		ŠTEVILO DELAVCEV	VREDNOST PROMETA (TISOČ DIN)
	ŠT. ENOT	ŠT. SEDEŽEV		
SLOVENSKE KONJICE	36	4210	331	118458
PODJ.IN DR.ORG.V DRUŽ.,MEŠ.IN ZAD.LAST.	12	3003	299	103998
SAMOST.OSEBNO DELO IN PODJ.V ZAS.LAST.	24	1207	32	14460
ŠENTJUR PRI CELJU	21	1817	58	19732
PODJ.IN DR.ORG.V DRUŽ.,MEŠ.IN ZAD.LAST.	4	818	38	12885
SAMOST.OSEBNO DELO IN PODJ.V ZAS.LAST.	17	999	20	6847
ŠKOFJA LOKA	45	3516	164	59619
PODJ.IN DR.ORG.V DRUŽ.,MEŠ.IN ZAD.LAST.	10	1285	120	33804
SAMOST.OSEBNO DELO IN PODJ.V ZAS.LAST.	35	2231	44	25815
ŠMARJE PRI JELŠAH	52	4961	802	258517
PODJ.IN DR.ORG.V DRUŽ.,MEŠ.IN ZAD.LAST.	17	3791	770	246206
SAMOST.OSEBNO DELO IN PODJ.V ZAS.LAST.	35	1170	32	12311
TOLMIN	79	6774	395	105761
PODJ.IN DR.ORG.V DRUŽ.,MEŠ.IN ZAD.LAST.	35	4393	354	80999
SAMOST.OSEBNO DELO IN PODJ.V ZAS.LAST.	44	2381	41	24762
TRBOVLJE	42	2248	157	45473
PODJ.IN DR.ORG.V DRUŽ.,MEŠ.IN ZAD.LAST.	30	1634	145	39689
SAMOST.OSEBNO DELO IN PODJ.V ZAS.LAST.	12	614	12	5784
TREBNJE	33	1834	67	25046
PODJ.IN DR.ORG.V DRUŽ.,MEŠ.IN ZAD.LAST.	8	402	42	14921
SAMOST.OSEBNO DELO IN PODJ.V ZAS.LAST.	25	1432	25	10125
TRŽIČ	33	2136	93	35639
PODJ.IN DR.ORG.V DRUŽ.,MEŠ.IN ZAD.LAST.	15	1355	80	29570
SAMOST.OSEBNO DELO IN PODJ.V ZAS.LAST.	18	781	13	6070
VELENJE	82	7672	658	236864
PODJ.IN DR.ORG.V DRUŽ.,MEŠ.IN ZAD.LAST.	37	5028	611	214525
SAMOST.OSEBNO DELO IN PODJ.V ZAS.LAST.	45	2644	47	22339
VRHNIKA	33	2502	96	42076
PODJ.IN DR.ORG.V DRUŽ.,MEŠ.IN ZAD.LAST.	10	984	69	23603
SAMOST.OSEBNO DELO IN PODJ.V ZAS.LAST.	23	1518	27	18474
ZAGORJE OB SAVI	37	2714	130	42175
PODJ.IN DR.ORG.V DRUŽ.,MEŠ.IN ZAD.LAST.	20	1539	111	31167
SAMOST.OSEBNO DELO IN PODJ.V ZAS.LAST.	17	1175	19	11008
ŽALEC	83	5571	260	93263
PODJ.IN DR.ORG.V DRUŽ.,MEŠ.IN ZAD.LAST.	19	2238	159	51087
SAMOST.OSEBNO DELO IN PODJ.V ZAS.LAST.	64	3333	101	42175

## 2-2. VREDNOST PROMETA PO VRSTAH GOSTINSKIH STORITEV, PO OBČINAH REPUBLIKE SLOVENIJE, 1990 (TERITORIALNO NAČELO)

TISOČ DIN					
*-----*					
		* V R E D N O S T P R O M E T A O D *			
* SKUPAJ *		*-----*			
		* HRANE IN *	* PIJAČ *	* PRENOČITEV *	* DRUGO *
		* NAPITKOV *			
*-----*					
REPUBLIKA SLOVENIJA	8186478	3645824	2913758	1014398	612498
PODJ.IN DR.ORG.V DRUŽ.,MEŠ.IN ZAD.LAST.	6520253	2948114	2006846	1001759	563534
SAMOST.OSEBNO DELO IN PODJ.V ZAS.LAST.	1666225	697709	906912	12639	48964
AJDOVŠČINA	47552	20438	23530	1600	1984
PODJ.IN DR.ORG.V DRUŽ.,MEŠ.IN ZAD.LAST.	37511	16224	17972	1600	1715
SAMOST.OSEBNO DELO IN PODJ.V ZAS.LAST.	10041	4214	5558	-	269
BREŽICE	193721	67057	43801	23374	59488
PODJ.IN DR.ORG.V DRUŽ.,MEŠ.IN ZAD.LAST.	169273	57674	29364	23087	59148
SAMOST.OSEBNO DELO IN PODJ.V ZAS.LAST.	24448	9383	14436	287	341
CELJE	307984	172777	99071	22732	13405
PODJ.IN DR.ORG.V DRUŽ.,MEŠ.IN ZAD.LAST.	268401	155891	77540	22726	12244
SAMOST.OSEBNO DELO IN PODJ.V ZAS.LAST.	39583	16886	21531	6	1161
CERKNICA	26724	9135	15891	226	1473
PODJ.IN DR.ORG.V DRUŽ.,MEŠ.IN ZAD.LAST.	17765	7347	8884	139	1395
SAMOST.OSEBNO DELO IN PODJ.V ZAS.LAST.	8960	1788	7007	86	78
ČRNOMELJ	29763	11466	15467	949	1880
PODJ.IN DR.ORG.V DRUŽ.,MEŠ.IN ZAD.LAST.	22207	9564	9916	934	1793
SAMOST.OSEBNO DELO IN PODJ.V ZAS.LAST.	7556	1903	5552	15	87
DOMŽALE	138072	82755	48524	1066	5726
PODJ.IN DR.ORG.V DRUŽ.,MEŠ.IN ZAD.LAST.	90729	60377	24613	1055	4684
SAMOST.OSEBNO DELO IN PODJ.V ZAS.LAST.	47343	22378	23911	11	1042
DRAVOGRAD	18224	4809	11321	498	1597
PODJ.IN DR.ORG.V DRUŽ.,MEŠ.IN ZAD.LAST.	16727	4723	9949	498	1557
SAMOST.OSEBNO DELO IN PODJ.V ZAS.LAST.	1497	85	1372	-	40
GORNJA RADGONA	127994	63609	38309	21658	4418
PODJ.IN DR.ORG.V DRUŽ.,MEŠ.IN ZAD.LAST.	114166	60678	27764	21658	4066
SAMOST.OSEBNO DELO IN PODJ.V ZAS.LAST.	13828	2931	10545	-	352
GROSUPLJE	59862	22298	29104	4887	3572
PODJ.IN DR.ORG.V DRUŽ.,MEŠ.IN ZAD.LAST.	46652	18044	20565	4847	3196
SAMOST.OSEBNO DELO IN PODJ.V ZAS.LAST.	13210	4255	8540	40	375
HRASTNIK	29524	15822	11303	464	1934
PODJ.IN DR.ORG.V DRUŽ.,MEŠ.IN ZAD.LAST.	28810	15620	10804	464	1923
SAMOST.OSEBNO DELO IN PODJ.V ZAS.LAST.	713	203	500	-	11
IDRIJA	50038	19618	21316	3791	5313
PODJ.IN DR.ORG.V DRUŽ.,MEŠ.IN ZAD.LAST.	40761	18082	13821	3745	5113
SAMOST.OSEBNO DELO IN PODJ.V ZAS.LAST.	9277	1536	7496	46	199
ILIRSKA BISTRICA	34720	13577	17295	831	3017
PODJ.IN DR.ORG.V DRUŽ.,MEŠ.IN ZAD.LAST.	18575	7707	8010	703	2156
SAMOST.OSEBNO DELO IN PODJ.V ZAS.LAST.	16145	5871	9286	128	860
IZOLA	126294	54134	36840	27292	8028
PODJ.IN DR.ORG.V DRUŽ.,MEŠ.IN ZAD.LAST.	110471	47117	28511	27292	7552
SAMOST.OSEBNO DELO IN PODJ.V ZAS.LAST.	15823	7017	8330	-	477
JESENICE	296645	145713	72444	63706	14782
PODJ.IN DR.ORG.V DRUŽ.,MEŠ.IN ZAD.LAST.	268098	131765	58691	63311	14331
SAMOST.OSEBNO DELO IN PODJ.V ZAS.LAST.	28547	13948	13753	395	451
KAMNIK	38490	10449	25556	267	2219
PODJ.IN DR.ORG.V DRUŽ.,MEŠ.IN ZAD.LAST.	15732	3039	10525	185	1984
SAMOST.OSEBNO DELO IN PODJ.V ZAS.LAST.	22758	7411	15031	82	235

2-2. VREDNOST PROMETA PO VRSTAH GOSTINSKIH STORITEV, PO OBČINAH REPUBLIKE SLOVENIJE, 1990 (TERITORIALNO NAČELO)  
(NADALJEVANJE)

TISOČ DIN

	* * * * *	* VREDNOST PROMETA OD *				* * * * *
		SKUPAJ	HRANE IN NAPITKOV	PIJAČ	PRENOČITEV	
KOČEVJE		38788	11946	22856	1764	2222
PODJ. IN DR.ORG.V DRUŽ.,MEŠ.IN ZAD.LAST.		26646	8187	15178	1412	1869
SAMOST.OSEBNO DELO IN PODJ.V ZAS.LAST.		12141	3759	7678	352	353
KOPER		198852	77166	83522	24816	13349
PODJ. IN DR.ORG.V DRUŽ.,MEŠ.IN ZAD.LAST.		143558	50414	56711	24816	11617
SAMOST.OSEBNO DELO IN PODJ.V ZAS.LAST.		55295	26752	26811	-	1732
KRANJ		202521	86396	94145	14366	7614
PODJ. IN DR.ORG.V DRUŽ.,MEŠ.IN ZAD.LAST.		141639	54814	66494	13604	6725
SAMOST.OSEBNO DELO IN PODJ.V ZAS.LAST.		60882	31581	27650	762	889
KRŠKO		76477	37097	31702	4761	2918
PODJ. IN DR.ORG.V DRUŽ.,MEŠ.IN ZAD.LAST.		43966	25017	13045	3879	2026
SAMOST.OSEBNO DELO IN PODJ.V ZAS.LAST.		32511	12080	18657	882	892
LAŠKO		11784	2662	7704	312	1107
PODJ. IN DR.ORG.V DRUŽ.,MEŠ.IN ZAD.LAST.		2148	469	1442	49	189
SAMOST.OSEBNO DELO IN PODJ.V ZAS.LAST.		9636	2193	6262	263	918
LENART		38066	15856	20683	169	1357
PODJ. IN DR.ORG.V DRUŽ.,MEŠ.IN ZAD.LAST.		18641	6545	11234	6	856
SAMOST.OSEBNO DELO IN PODJ.V ZAS.LAST.		19424	9311	9449	163	501
LENDAVA		55057	15215	27915	5782	6145
PODJ. IN DR.ORG.V DRUŽ.,MEŠ.IN ZAD.LAST.		39091	11484	16088	5782	5737
SAMOST.OSEBNO DELO IN PODJ.V ZAS.LAST.		15966	3732	11826	-	408
LITIJA		24969	6341	17267	102	1260
PODJ. IN DR.ORG.V DRUŽ.,MEŠ.IN ZAD.LAST.		11728	3324	7369	91	944
SAMOST.OSEBNO DELO IN PODJ.V ZAS.LAST.		13241	3016	9898	11	316
LJUBLJANA BEŽIGRAD		167796	90546	66736	3622	6891
PODJ. IN DR.ORG.V DRUŽ.,MEŠ.IN ZAD.LAST.		120054	66342	44273	3622	5817
SAMOST.OSEBNO DELO IN PODJ.V ZAS.LAST.		47742	24205	22463	-	1074
LJUBLJANA CENTER		720013	320876	222045	126000	51093
PODJ. IN DR.ORG.V DRUŽ.,MEŠ.IN ZAD.LAST.		662818	293317	194058	126000	49442
SAMOST.OSEBNO DELO IN PODJ.V ZAS.LAST.		57196	27558	27986	-	1651
LJUBLJANA MOSTE POLJE		180378	119200	56616	111	4451
PODJ. IN DR.ORG.V DRUŽ.,MEŠ.IN ZAD.LAST.		131233	91135	36593	10	3495
SAMOST.OSEBNO DELO IN PODJ.V ZAS.LAST.		49145	28065	20023	102	955
LJUBLJANA ŠIŠKA		183543	80661	67969	15002	19911
PODJ. IN DR.ORG.V DRUŽ.,MEŠ.IN ZAD.LAST.		134405	54964	45697	14860	18884
SAMOST.OSEBNO DELO IN PODJ.V ZAS.LAST.		49138	25697	22271	142	1028
LJUBLJANA VIČ RUDNIK		151518	68158	76751	228	6382
PODJ. IN DR.ORG.V DRUŽ.,MEŠ.IN ZAD.LAST.		76701	30277	42477	-	3948
SAMOST.OSEBNO DELO IN PODJ.V ZAS.LAST.		74816	37881	34274	228	2434
LJUTOMER		55090	27161	20206	2919	4805
PODJ. IN DR.ORG.V DRUŽ.,MEŠ.IN ZAD.LAST.		47568	25468	14605	2919	4575
SAMOST.OSEBNO DELO IN PODJ.V ZAS.LAST.		7522	1692	5600	-	230
LOGATEC		35095	15441	14780	887	3988
PODJ. IN DR.ORG.V DRUŽ.,MEŠ.IN ZAD.LAST.		31055	14505	11868	852	3830
SAMOST.OSEBNO DELO IN PODJ.V ZAS.LAST.		4040	935	2911	35	158
MARIBOR		544945	242063	209047	36824	57011
PODJ. IN DR.ORG.V DRUŽ.,MEŠ.IN ZAD.LAST.		392114	161995	143351	36119	50648
SAMOST.OSEBNO DELO IN PODJ.V ZAS.LAST.		152831	80068	65695	704	6363

**2-2. VREDNOST PROMETA PO VRSTAH GOSTINSKIH STORITEV, PO OBČINAH REPUBLIKE SLOVENIJE, 1990 (TERITORIALNO NAČELO)  
(NADALJEVANJE)**

TISOČ DIN

	* SKUPAJ *	* VREDNOST PROMETA OD *			
		* HRANE IN * * NAPITKOV *	* PIJAČ *	* PRENOČITEV *	* DRUGO *
METLIKA	19961	7668	10525	951	817
PODJ. IN DR.ORG.V DRUŽ.,MEŠ.IN ZAD.LAST.	9694	4256	4205	779	454
SAMOST.OSEBNO DELO IN PODJ.V ZAS.LAST.	10267	3412	6320	172	363
MOZIRJE	52401	19631	28729	675	3366
PODJ. IN DR.ORG.V DRUŽ.,MEŠ.IN ZAD.LAST.	40434	17560	19416	503	2955
SAMOST.OSEBNO DELO IN PODJ.V ZAS.LAST.	11967	2071	9313	172	411
MURSKA SOBOTA	264825	94629	104354	30980	34862
PODJ. IN DR.ORG.V DRUŽ.,MEŠ.IN ZAD.LAST.	202291	78333	59769	30628	33561
SAMOST.OSEBNO DELO IN PODJ.V ZAS.LAST.	62534	16296	44585	352	1301
NOVA GORICA	227638	104552	93297	18447	11341
PODJ. IN DR.ORG.V DRUŽ.,MEŠ.IN ZAD.LAST.	164126	74664	63572	17491	8399
SAMOST.OSEBNO DELO IN PODJ.V ZAS.LAST.	63512	29888	29726	956	2942
NOVO MESTO	239717	106812	88525	34036	10344
PODJ. IN DR.ORG.V DRUŽ.,MEŠ.IN ZAD.LAST.	201319	96012	61537	33918	9853
SAMOST.OSEBNO DELO IN PODJ.V ZAS.LAST.	38397	10801	26987	118	491
ORMOŽ	40699	19918	15852	2196	2732
PODJ. IN DR.ORG.V DRUŽ.,MEŠ.IN ZAD.LAST.	32099	18173	9402	2196	2327
SAMOST.OSEBNO DELO IN PODJ.V ZAS.LAST.	8600	1745	6450	-	404
PESNICA	68668	30618	26886	3992	7172
PODJ. IN DR.ORG.V DRUŽ.,MEŠ.IN ZAD.LAST.	53031	23957	18978	3859	6236
SAMOST.OSEBNO DELO IN PODJ.V ZAS.LAST.	15637	6660	7908	133	936
PIRAN	676705	299624	147217	179490	50374
PODJ. IN DR.ORG.V DRUŽ.,MEŠ.IN ZAD.LAST.	614694	261256	124943	178182	50313
SAMOST.OSEBNO DELO IN PODJ.V ZAS.LAST.	62011	38368	22274	1308	62
POSTOJNA	144984	59375	48917	22393	14298
PODJ. IN DR.ORG.V DRUŽ.,MEŠ.IN ZAD.LAST.	127712	53229	38545	22393	13544
SAMOST.OSEBNO DELO IN PODJ.V ZAS.LAST.	17272	6146	10372	-	754
PTUJ	177449	82428	73637	5495	15890
PODJ. IN DR.ORG.V DRUŽ.,MEŠ.IN ZAD.LAST.	132542	67027	47031	5415	13068
SAMOST.OSEBNO DELO IN PODJ.V ZAS.LAST.	44907	15401	26605	79	2821
RADLJE OB DRAVI	41135	9991	27399	518	3227
PODJ. IN DR.ORG.V DRUŽ.,MEŠ.IN ZAD.LAST.	32349	8295	20862	472	2720
SAMOST.OSEBNO DELO IN PODJ.V ZAS.LAST.	8785	1695	6538	46	506
RADOVLJICA	433283	167812	103123	142189	20160
PODJ. IN DR.ORG.V DRUŽ.,MEŠ.IN ZAD.LAST.	368256	136419	72400	140413	19024
SAMOST.OSEBNO DELO IN PODJ.V ZAS.LAST.	65027	31392	30723	1776	1136
RAVNE NA KOROŠKEM	86554	28521	47584	2847	7602
PODJ. IN DR.ORG.V DRUŽ.,MEŠ.IN ZAD.LAST.	65784	23941	32778	2596	6469
SAMOST.OSEBNO DELO IN PODJ.V ZAS.LAST.	20771	4581	14806	251	1133
RIBNICA	17909	2481	14004	719	704
PODJ. IN DR.ORG.V DRUŽ.,MEŠ.IN ZAD.LAST.	2773	263	2224	-	286
SAMOST.OSEBNO DELO IN PODJ.V ZAS.LAST.	15136	2219	11780	719	418
RUŠE	26208	6753	16007	651	2797
PODJ. IN DR.ORG.V DRUŽ.,MEŠ.IN ZAD.LAST.	17098	4733	9556	375	2434
SAMOST.OSEBNO DELO IN PODJ.V ZAS.LAST.	9111	2021	6451	277	363
SEVNICA	27992	9750	15241	892	2109
PODJ. IN DR.ORG.V DRUŽ.,MEŠ.IN ZAD.LAST.	21743	8351	10453	892	2047
SAMOST.OSEBNO DELO IN PODJ.V ZAS.LAST.	6250	1399	4788	-	62



2-2. VREDNOST PROMETA PO VRSTAH GOSTINSKIH STORITEV, PO OBČINAH REPUBLIKE SLOVENIJE, 1990 (TERITORIALNO NAČELO)  
(NADALJEVANJE)

TISOČ DIN

	VREDNOST PROMETA OD				
	SKUPAJ	HRANE IN NAPITKOV	PIJAČ	PRENOČITEV	DRUGO
SEŽANA	211168	91714	67879	31650	19924
PODJ. IN DR.ORG.V DRUŽ.,MEŠ.IN ZAD.LAST.	164396	67130	47036	31305	18924
SAMOST.OSEBNO DELO IN PODJ.V ZAS.LAST.	46772	24585	20842	346	1000
SLOVENJ GRADEC	52230	17281	28856	2392	3701
PODJ. IN DR.ORG.V DRUŽ.,MEŠ.IN ZAD.LAST.	40567	13856	21153	2366	3192
SAMOST.OSEBNO DELO IN PODJ.V ZAS.LAST.	11662	3425	7703	25	509
SLOVENSKA BISTRICA	83830	42180	36149	868	4634
PODJ. IN DR.ORG.V DRUŽ.,MEŠ.IN ZAD.LAST.	57647	34564	18836	754	3492
SAMOST.OSEBNO DELO IN PODJ.V ZAS.LAST.	26184	7616	17313	114	1141
SLOVENSKE KONJICE	118458	47815	35934	15309	19400
PODJ. IN DR.ORG.V DRUŽ.,MEŠ.IN ZAD.LAST.	103998	45074	25542	15276	18106
SAMOST.OSEBNO DELO IN PODJ.V ZAS.LAST.	14460	2741	10392	32	1294
ŠENTJUR PRI CELJU	19732	9459	8660	542	1071
PODJ. IN DR.ORG.V DRUŽ.,MEŠ.IN ZAD.LAST.	12885	7126	4216	529	1014
SAMOST.OSEBNO DELO IN PODJ.V ZAS.LAST.	6847	2333	4445	12	57
ŠKOFJA LOKA	59619	23887	31551	2194	1986
PODJ. IN DR.ORG.V DRUŽ.,MEŠ.IN ZAD.LAST.	33804	15989	14105	2108	1601
SAMOST.OSEBNO DELO IN PODJ.V ZAS.LAST.	25815	7898	17446	86	385
ŠMARJE PRI JELŠAH	258517	132341	39907	68140	18129
PODJ. IN DR.ORG.V DRUŽ.,MEŠ.IN ZAD.LAST.	246206	129122	31957	68140	16986
SAMOST.OSEBNO DELO IN PODJ.V ZAS.LAST.	12311	3219	7949	-	1142
TOLMIN	105761	40816	40495	18781	5669
PODJ. IN DR.ORG.V DRUŽ.,MEŠ.IN ZAD.LAST.	80999	31583	26108	18590	4718
SAMOST.OSEBNO DELO IN PODJ.V ZAS.LAST.	24762	9232	14387	191	951
TRBOVLJE	45473	18350	24536	468	2119
PODJ. IN DR.ORG.V DRUŽ.,MEŠ.IN ZAD.LAST.	39689	17172	20115	468	1935
SAMOST.OSEBNO DELO IN PODJ.V ZAS.LAST.	5784	1178	4421	-	184
TREBNJE	25046	9327	13755	983	982
PODJ. IN DR.ORG.V DRUŽ.,MEŠ.IN ZAD.LAST.	14921	6699	6810	703	709
SAMOST.OSEBNO DELO IN PODJ.V ZAS.LAST.	10125	2627	6945	280	273
TRŽIČ	35639	13402	18959	1289	1988
PODJ. IN DR.ORG.V DRUŽ.,MEŠ.IN ZAD.LAST.	29570	11509	14966	1144	1951
SAMOST.OSEBNO DELO IN PODJ.V ZAS.LAST.	6070	1893	3994	145	38
VELENJE	236864	139033	72156	7922	17753
PODJ. IN DR.ORG.V DRUŽ.,MEŠ.IN ZAD.LAST.	214525	131645	57889	7844	17147
SAMOST.OSEBNO DELO IN PODJ.V ZAS.LAST.	22339	7388	14267	78	606
VRHNIKA	42076	18880	20602	1158	1436
PODJ. IN DR.ORG.V DRUŽ.,MEŠ.IN ZAD.LAST.	23603	8978	12300	1133	1191
SAMOST.OSEBNO DELO IN PODJ.V ZAS.LAST.	18474	9902	8302	25	245
ZAGORJE OB SAVI	42175	16378	20782	1645	3370
PODJ. IN DR.ORG.V DRUŽ.,MEŠ.IN ZAD.LAST.	31167	12402	14150	1439	3176
SAMOST.OSEBNO DELO IN PODJ.V ZAS.LAST.	11008	3976	6632	206	194
ŽALEC	93263	43954	42525	3579	3205
PODJ. IN DR.ORG.V DRUŽ.,MEŠ.IN ZAD.LAST.	51087	26686	18577	3579	2244
SAMOST.OSEBNO DELO IN PODJ.V ZAS.LAST.	42175	17268	23947	-	960

**2-3. VREDNOST PROMETA PO VRSTAH GOSTINSKIH STORITEV, PO OBČINAH REPUBLIKE SLOVENIJE, 1990, (ORGANIZACIJSKO NAČELO)**

TISOČ DIN

	* SKUPAJ *	* PIVO *	* VINO *	* ŽGANJE *	* DRUGE * * ŽGANE *	* KONCENT. * * SADNI * * SOKOVI *	* NEKONC. * * SADNI * * SOKOVI *	* DRUGE * * BREZALK. * * PIJAČE *
REPUBLIKA SLOVENIJA	8186478	1030039	635587	137415	287317	14374	226274	443060
PODJ.IN DR.ORG.V DRUŽ.,MEŠ.IN ZAD.LAST.	6520253	726606	382892	109768	216867	10355	156696	309021
SAMOST.OSEBNO DELO IN PODJ.V ZAS.LAST.	1666225	303433	252694	27647	70450	4019	69578	134039
AJDOVŠČINA	58730	8596	5416	1511	2505	13	2711	3320
PODJ.IN DR.ORG.V DRUŽ.,MEŠ.IN ZAD.LAST.	48689	7154	3373	1294	2237	-	2280	2572
SAMOST.OSEBNO DELO IN PODJ.V ZAS.LAST.	10041	1442	2043	216	268	13	432	748
BREŽICE	166334	9376	9757	1625	3414	135	4618	6569
PODJ.IN DR.ORG.V DRUŽ.,MEŠ.IN ZAD.LAST.	141886	6417	4353	1152	2326	-	3004	4602
SAMOST.OSEBNO DELO IN PODJ.V ZAS.LAST.	24448	2959	5404	473	1088	135	1615	1967
CELJE	312084	41457	25825	4158	16081	575	7913	13282
PODJ.IN DR.ORG.V DRUŽ.,MEŠ.IN ZAD.LAST.	272501	34431	18685	3466	14038	529	6543	10953
SAMOST.OSEBNO DELO IN PODJ.V ZAS.LAST.	39583	7026	7140	692	2042	46	1370	2328
CERKNICA	25291	6342	2821	731	1258	127	892	2148
PODJ.IN DR.ORG.V DRUŽ.,MEŠ.IN ZAD.LAST.	16331	3413	1336	532	766	127	382	1007
SAMOST.OSEBNO DELO IN PODJ.V ZAS.LAST.	8960	2929	1485	199	492	-	511	1140
ČRNOMELJ	34653	4914	3764	608	1505	421	1012	2162
PODJ.IN DR.ORG.V DRUŽ.,MEŠ.IN ZAD.LAST.	27098	3170	2140	490	1177	421	238	1561
SAMOST.OSEBNO DELO IN PODJ.V ZAS.LAST.	7556	1744	1624	118	328	-	774	601
DOMŽALE	132717	16169	9101	2145	2784	37	4649	8479
PODJ.IN DR.ORG.V DRUŽ.,MEŠ.IN ZAD.LAST.	85375	8216	3125	1351	1354	2	2211	4143
SAMOST.OSEBNO DELO IN PODJ.V ZAS.LAST.	47343	7953	5976	794	1431	34	2438	4336
DRAVOGRAD	13379	4381	1417	318	853	-	519	980
PODJ.IN DR.ORG.V DRUŽ.,MEŠ.IN ZAD.LAST.	11882	3728	1035	305	794	-	449	851
SAMOST.OSEBNO DELO IN PODJ.V ZAS.LAST.	1497	653	382	12	59	-	70	130
GORNJA RADGONA	119940	11516	9770	984	3917	163	1883	4779
PODJ.IN DR.ORG.V DRUŽ.,MEŠ.IN ZAD.LAST.	106113	8379	6389	831	2948	154	1257	3020
SAMOST.OSEBNO DELO IN PODJ.V ZAS.LAST.	13828	3136	3380	153	970	9	626	1760
GROSUPLJE	84926	10714	4899	3429	3931	7	2321	4122
PODJ.IN DR.ORG.V DRUŽ.,MEŠ.IN ZAD.LAST.	71716	7585	3196	2894	3171	-	1774	2662
SAMOST.OSEBNO DELO IN PODJ.V ZAS.LAST.	13210	3129	1703	535	760	7	547	1460
HRASTNIK	28784	3608	2564	513	1355	64	377	1194
PODJ.IN DR.ORG.V DRUŽ.,MEŠ.IN ZAD.LAST.	28071	3441	2424	503	1321	64	368	1087
SAMOST.OSEBNO DELO IN PODJ.V ZAS.LAST.	713	167	141	11	34	-	9	107
IDRIJA	42930	5983	5628	819	1471	-	1289	2893
PODJ.IN DR.ORG.V DRUŽ.,MEŠ.IN ZAD.LAST.	33654	3436	3288	553	1030	-	815	1758
SAMOST.OSEBNO DELO IN PODJ.V ZAS.LAST.	9277	2547	2340	267	441	-	474	1135
ILIRSKA BISTRICA	33824	5306	3322	1076	1663	144	1983	2399
PODJ.IN DR.ORG.V DRUŽ.,MEŠ.IN ZAD.LAST.	17679	2402	1073	690	859	113	936	1087
SAMOST.OSEBNO DELO IN PODJ.V ZAS.LAST.	16145	2904	2249	386	804	31	1047	1312
IZOLA	111526	10302	5030	1182	2184	325	2946	6230
PODJ.IN DR.ORG.V DRUŽ.,MEŠ.IN ZAD.LAST.	95703	8031	3284	642	1484	325	1791	5057
SAMOST.OSEBNO DELO IN PODJ.V ZAS.LAST.	15823	2271	1746	539	700	-	1155	1173
JESENICE	229203	19518	10380	3190	5965	191	3238	8587
PODJ.IN DR.ORG.V DRUŽ.,MEŠ.IN ZAD.LAST.	200657	13525	7926	2741	4723	131	2382	6354
SAMOST.OSEBNO DELO IN PODJ.V ZAS.LAST.	28547	5993	2454	449	1241	60	856	2233
KAMNIK	31170	8890	3575	661	2112	17	1313	2552
PODJ.IN DR.ORG.V DRUŽ.,MEŠ.IN ZAD.LAST.	8411	1917	633	280	1186	-	205	341
SAMOST.OSEBNO DELO IN PODJ.V ZAS.LAST.	22758	6973	2942	381	925	17	1109	2211

**2-3. VREDNOST PROMETA PO VRSTAH GOSTINSKIH STORITEV, PO OBČINAH REPUBLIKE SLOVENIJE, 1990, (ORGANIZACIJSKO NAČELO), (NADALJEVANJE)**

TISOČ DIN

	* SLATINA * IN * SODAVICA	* HRANA	* NAPITKI	* TOB. IZD. * IN * VŽIGAL.	* DRUGE * BLAG. * STORITVE	* NEBLAG. * STORITVE	* PRENOČITVE*
REPUBLIKA SLOVENIJA	139693	3338166	307657	288395	82334	241769	1014398
PODJ. IN DR.ORG.V DRUŽ.,MEŠ. IN ZAD.LAST.	94641	2714888	233226	250050	78988	234496	1001759
SAMOST.OSEBNO DELO IN PODJ.V ZAS.LAST.	45052	623278	74431	38345	3346	7273	12639
AJDOVŠČINA	1301	26202	3787	1734	26	7	1600
PODJ. IN DR.ORG.V DRUŽ.,MEŠ. IN ZAD.LAST.	905	22310	3466	1472	26	-	1600
SAMOST.OSEBNO DELO IN PODJ.V ZAS.LAST.	396	3892	322	262	-	7	-
BREŽICE	1591	47909	3058	2533	14444	39809	21495
PODJ. IN DR.ORG.V DRUŽ.,MEŠ. IN ZAD.LAST.	796	40020	1564	2242	14444	39759	21208
SAMOST.OSEBNO DELO IN PODJ.V ZAS.LAST.	795	7889	1494	291	-	50	287
CELJE	4540	147622	12466	12748	569	1378	23472
PODJ. IN DR.ORG.V DRUŽ.,MEŠ. IN ZAD.LAST.	3653	133384	9818	11757	562	1215	23466
SAMOST.OSEBNO DELO IN PODJ.V ZAS.LAST.	886	14238	2648	991	7	162	6
CERKNICA	491	8418	553	1163	81	39	226
PODJ. IN DR.ORG.V DRUŽ.,MEŠ. IN ZAD.LAST.	240	6735	448	1157	17	31	139
SAMOST.OSEBNO DELO IN PODJ.V ZAS.LAST.	251	1683	105	6	64	8	86
ČRNOMELJ	1117	14255	1018	2054	40	54	1728
PODJ. IN DR.ORG.V DRUŽ.,MEŠ. IN ZAD.LAST.	755	12566	805	1968	40	54	1713
SAMOST.OSEBNO DELO IN PODJ.V ZAS.LAST.	362	1689	213	87	-	-	15
DOMŽALE	1867	76339	4925	3911	873	350	1088
PODJ. IN DR.ORG.V DRUŽ.,MEŠ. IN ZAD.LAST.	918	55803	3083	3183	709	200	1077
SAMOST.OSEBNO DELO IN PODJ.V ZAS.LAST.	949	20536	1842	728	164	150	11
DRAVOGRAD	330	2259	574	1251	-	-	498
PODJ. IN DR.ORG.V DRUŽ.,MEŠ. IN ZAD.LAST.	265	2207	540	1211	-	-	498
SAMOST.OSEBNO DELO IN PODJ.V ZAS.LAST.	66	52	33	40	-	-	-
GORNJA RADGONA	1505	57114	2714	3527	33	378	21658
PODJ. IN DR.ORG.V DRUŽ.,MEŠ. IN ZAD.LAST.	993	54445	2452	3211	33	342	21658
SAMOST.OSEBNO DELO IN PODJ.V ZAS.LAST.	512	2669	262	316	-	36	-
GROSUPLJE	920	42950	2524	3520	16	350	5222
PODJ. IN DR.ORG.V DRUŽ.,MEŠ. IN ZAD.LAST.	522	39179	2040	3218	-	293	5182
SAMOST.OSEBNO DELO IN PODJ.V ZAS.LAST.	399	3771	483	302	16	57	40
HRASTNIK	551	15470	668	1588	14	31	789
PODJ. IN DR.ORG.V DRUŽ.,MEŠ. IN ZAD.LAST.	518	15271	664	1577	14	31	789
SAMOST.OSEBNO DELO IN PODJ.V ZAS.LAST.	33	199	4	11	-	-	-
IDRIJA	711	14377	1984	2278	537	1953	3007
PODJ. IN DR.ORG.V DRUŽ.,MEŠ. IN ZAD.LAST.	418	13086	1739	2079	537	1953	2961
SAMOST.OSEBNO DELO IN PODJ.V ZAS.LAST.	293	1291	245	199	-	-	46
ILIRSKA BISTRICA	1142	10128	2882	2913	38	30	798
PODJ. IN DR.ORG.V DRUŽ.,MEŠ. IN ZAD.LAST.	588	5335	1805	2054	38	29	670
SAMOST.OSEBNO DELO IN PODJ.V ZAS.LAST.	554	4793	1077	860	-	1	128
IZOLA	2196	44895	2818	2392	299	3931	26796
PODJ. IN DR.ORG.V DRUŽ.,MEŠ. IN ZAD.LAST.	1451	39200	1496	2100	115	3931	26796
SAMOST.OSEBNO DELO IN PODJ.V ZAS.LAST.	745	5695	1322	293	184	-	-
JESENICE	2404	112510	3536	3458	2198	2903	51126
PODJ. IN DR.ORG.V DRUŽ.,MEŠ. IN ZAD.LAST.	1937	99543	2555	3400	2195	2513	50731
SAMOST.OSEBNO DELO IN PODJ.V ZAS.LAST.	467	12967	981	59	3	390	395
KAMNIK	757	6767	2404	1074	636	96	317
PODJ. IN DR.ORG.V DRUŽ.,MEŠ. IN ZAD.LAST.	283	1068	691	944	627	-	235
SAMOST.OSEBNO DELO IN PODJ.V ZAS.LAST.	473	5699	1712	130	8	96	82

**2-3. VREDNOST PROMETA PO VRSTAH GOSTINSKIH STORITEV, PO OBČINAH REPUBLIKE SLOVENIJE, 1990, (ORGANIZACIJSKO NAČELO), (NADALJEVANJE)**

TISOČ DIN

	* SKUPAJ *	* PIVO *	* VINO *	* ŽGANJE *	* DRUGE * * ŽGANE *	* KONCENT. * * SADNI * * SOKOVI *	* NEKONC. * * SADNI * * SOKOVI *	* DRUGE * * BREZALK. * * PIJAČE *
KOČEVJE	32653	8313	3439	1135	2032	-	1130	2732
PODJ.IN DR.ORG.V DRUŽ.,MEŠ.IN ZAD.LAST.	20511	5386	1818	914	1490	-	613	1290
SAMOST.OSEBNO DELO IN PODJ.V ZAS.LAST.	12141	2928	1622	221	543	-	517	1442
KOPER	189359	26893	14919	4579	7933	102	8051	12472
PODJ.IN DR.ORG.V DRUŽ.,MEŠ.IN ZAD.LAST.	134065	18789	8570	3262	5920	2	5306	8195
SAMOST.OSEBNO DELO IN PODJ.V ZAS.LAST.	55295	8104	6349	1317	2013	100	2745	4276
KRANJ	202062	44952	13752	7110	8189	227	6056	18368
PODJ.IN DR.ORG.V DRUŽ.,MEŠ.IN ZAD.LAST.	141180	31915	9446	5979	6325	19	3704	14240
SAMOST.OSEBNO DELO IN PODJ.V ZAS.LAST.	60882	13037	4306	1131	1864	208	2351	4128
KRŠKO	73380	7653	7977	850	2043	430	2622	6128
PODJ.IN DR.ORG.V DRUŽ.,MEŠ.IN ZAD.LAST.	40869	2448	1884	443	686	251	1187	3253
SAMOST.OSEBNO DELO IN PODJ.V ZAS.LAST.	32511	5205	6093	407	1357	179	1435	2874
LAŠKO	11239	2949	2274	78	539	11	346	719
PODJ.IN DR.ORG.V DRUŽ.,MEŠ.IN ZAD.LAST.	1603	399	297	23	104	-	43	130
SAMOST.OSEBNO DELO IN PODJ.V ZAS.LAST.	9636	2550	1977	56	435	11	303	589
LENART	41243	8702	6353	354	2233	179	1236	2737
PODJ.IN DR.ORG.V DRUŽ.,MEŠ.IN ZAD.LAST.	21819	5937	3471	242	1252	118	537	1169
SAMOST.OSEBNO DELO IN PODJ.V ZAS.LAST.	19424	2765	2882	112	981	61	699	1568
LENDAVA	55057	7680	10869	189	1364	412	1125	4123
PODJ.IN DR.ORG.V DRUŽ.,MEŠ.IN ZAD.LAST.	39091	4853	6405	130	661	202	602	2044
SAMOST.OSEBNO DELO IN PODJ.V ZAS.LAST.	15966	2827	4464	59	704	210	523	2079
LITIJA	21287	4623	4472	985	993	63	1293	1946
PODJ.IN DR.ORG.V DRUŽ.,MEŠ.IN ZAD.LAST.	8046	1605	1106	681	431	1	332	799
SAMOST.OSEBNO DELO IN PODJ.V ZAS.LAST.	13241	3018	3366	303	563	62	961	1147
LJUBLJANA BEŽIGRAD	270987	31080	13050	6659	9588	2045	17302	19905
PODJ.IN DR.ORG.V DRUŽ.,MEŠ.IN ZAD.LAST.	223245	23486	8471	5612	7563	1797	14813	16139
SAMOST.OSEBNO DELO IN PODJ.V ZAS.LAST.	47742	7593	4579	1047	2025	248	2489	3766
LJUBLJANA CENTER	757420	70969	40239	17323	25435	1064	22753	36764
PODJ.IN DR.ORG.V DRUŽ.,MEŠ.IN ZAD.LAST.	700224	62626	34766	16270	22021	895	19128	31647
SAMOST.OSEBNO DELO IN PODJ.V ZAS.LAST.	57196	8343	5473	1053	3413	169	3624	5117
LJUBLJANA MOSTE POLJE	137303	23601	14801	6276	7403	1008	4861	6930
PODJ.IN DR.ORG.V DRUŽ.,MEŠ.IN ZAD.LAST.	88158	17248	9923	5210	5530	987	2973	4007
SAMOST.OSEBNO DELO IN PODJ.V ZAS.LAST.	49145	6353	4878	1066	1873	21	1887	2922
LJUBLJANA ŠIŠKA	339543	43047	14172	5726	8873	1264	8868	18752
PODJ.IN DR.ORG.V DRUŽ.,MEŠ.IN ZAD.LAST.	290405	35059	9060	4601	7323	1114	6921	15202
SAMOST.OSEBNO DELO IN PODJ.V ZAS.LAST.	49138	7988	5113	1125	1550	150	1947	3550
LJUBLJANA VIČ RUDNIK	239835	43830	21198	7872	12118	560	11071	15316
PODJ.IN DR.ORG.V DRUŽ.,MEŠ.IN ZAD.LAST.	165018	31254	13113	6282	9605	162	8044	10718
SAMOST.OSEBNO DELO IN PODJ.V ZAS.LAST.	74816	12576	8085	1590	2513	398	3026	4598
LJUTOMER	51468	5847	4581	215	2103	139	885	3262
PODJ.IN DR.ORG.V DRUŽ.,MEŠ.IN ZAD.LAST.	43946	4368	2454	164	1702	134	635	2392
SAMOST.OSEBNO DELO IN PODJ.V ZAS.LAST.	7522	1479	2127	51	401	5	249	870
LOGATEC	14894	3392	1507	655	949	-	606	989
PODJ.IN DR.ORG.V DRUŽ.,MEŠ.IN ZAD.LAST.	10854	2142	877	465	715	-	438	626
SAMOST.OSEBNO DELO IN PODJ.V ZAS.LAST.	4040	1249	631	190	235	-	168	363
MARIBOR	626310	90326	51996	8303	28426	870	14912	35648
PODJ.IN DR.ORG.V DRUŽ.,MEŠ.IN ZAD.LAST.	473479	69903	32334	6624	22366	374	10546	25563
SAMOST.OSEBNO DELO IN PODJ.V ZAS.LAST.	152831	20423	19662	1678	6060	496	4367	10085
METLIKA	21971	3543	3952	797	1296	324	1418	1936
PODJ.IN DR.ORG.V DRUŽ.,MEŠ.IN ZAD.LAST.	11704	2302	1542	688	824	324	833	883
SAMOST.OSEBNO DELO IN PODJ.V ZAS.LAST.	10267	1241	2410	110	471	-	584	1053

**2-3. VREDNOST PROMETA PO VRSTAH GOSTINSKIH STORITEV, PO OBČINAH REPUBLIKE SLOVENIJE, 1990, (ORGANIZACIJSKO NAČELO), (NADALJEVANJE)**

TISOČ DIN

	* SLATINA * IN * SODAVICA *	* HRANA *	* NAPITKI *	* TOB.IZD. * IN * VŽIGAL.	* DRUGE * BLAG. * STORITVE *	* NEBLAG. * STORITVE *	*PRENOČITVE* *
KOČEVJE	1028	7844	1091	1828	307	8	1764
PODJ.IN DR.ORG.V DRUŽ.,MEŠ.IN ZAD.LAST.	622	4537	640	1475	307	8	1412
SAMOST.OSEBNO DELO IN PODJ.V ZAS.LAST.	406	3307	452	353	-	-	352
KOPER	5226	67722	6543	9130	1281	688	23820
PODJ.IN DR.ORG.V DRUŽ.,MEŠ.IN ZAD.LAST.	3320	43785	3729	8563	141	664	23820
SAMOST.OSEBNO DELO IN PODJ.V ZAS.LAST.	1906	23937	2815	567	1140	24	-
KRANJ	2290	64028	16984	6213	211	1190	12491
PODJ.IN DR.ORG.V DRUŽ.,MEŠ.IN ZAD.LAST.	1666	33594	15837	5612	209	904	11729
SAMOST.OSEBNO DELO IN PODJ.V ZAS.LAST.	624	30435	1147	601	1	286	762
KRŠKO	1647	33162	3350	2151	8	600	4761
PODJ.IN DR.ORG.V DRUŽ.,MEŠ.IN ZAD.LAST.	539	23254	1178	1277	-	589	3879
SAMOST.OSEBNO DELO IN PODJ.V ZAS.LAST.	1107	9908	2172	874	8	11	882
LAŠKO	400	2432	145	499	51	484	312
PODJ.IN DR.ORG.V DRUŽ.,MEŠ.IN ZAD.LAST.	59	335	49	86	29	1	49
SAMOST.OSEBNO DELO IN PODJ.V ZAS.LAST.	340	2097	96	414	22	483	263
LENART	930	15205	1689	1328	-	128	169
PODJ.IN DR.ORG.V DRUŽ.,MEŠ.IN ZAD.LAST.	549	6508	1075	955	-	-	6
SAMOST.OSEBNO DELO IN PODJ.V ZAS.LAST.	382	8697	614	373	-	128	163
LENDAVA	2153	12017	3199	4217	131	1797	5782
PODJ.IN DR.ORG.V DRUŽ.,MEŠ.IN ZAD.LAST.	1191	9267	2216	3817	131	1789	5782
SAMOST.OSEBNO DELO IN PODJ.V ZAS.LAST.	961	2750	982	400	-	7	-
LITIJA	720	4329	650	1089	13	-	112
PODJ.IN DR.ORG.V DRUŽ.,MEŠ.IN ZAD.LAST.	243	1635	327	783	3	-	101
SAMOST.OSEBNO DELO IN PODJ.V ZAS.LAST.	477	2694	323	306	10	-	11
LJUBLJANA BEŽIGRAD	3838	115965	18951	14281	3453	4467	10404
PODJ.IN DR.ORG.V DRUŽ.,MEŠ.IN ZAD.LAST.	3121	95738	14973	13561	3434	4132	10404
SAMOST.OSEBNO DELO IN PODJ.V ZAS.LAST.	717	20227	3978	720	19	335	-
LJUBLJANA CENTER	9071	305971	37690	21031	9181	16662	143266
PODJ.IN DR.ORG.V DRUŽ.,MEŠ.IN ZAD.LAST.	8277	285348	30755	20279	8451	16493	143266
SAMOST.OSEBNO DELO IN PODJ.V ZAS.LAST.	794	20623	6935	752	731	169	-
LJUBLJANA MOSTE POLJE	2403	58825	5920	3793	2	62	1417
PODJ.IN DR.ORG.V DRUŽ.,MEŠ.IN ZAD.LAST.	1382	31710	4970	2894	2	6	1316
SAMOST.OSEBNO DELO IN PODJ.V ZAS.LAST.	1021	27115	950	899	-	56	102
LJUBLJANA ŠIŠKA	4034	161182	13164	11810	19984	13385	15282
PODJ.IN DR.ORG.V DRUŽ.,MEŠ.IN ZAD.LAST.	3185	137746	10902	11039	19932	13181	15140
SAMOST.OSEBNO DELO IN PODJ.V ZAS.LAST.	849	23436	2261	772	52	204	142
LJUBLJANA VIČ RUDNIK	3824	106150	8045	6875	7	793	2177
PODJ.IN DR.ORG.V DRUŽ.,MEŠ.IN ZAD.LAST.	2336	70727	5587	5234	7	1	1949
SAMOST.OSEBNO DELO IN PODJ.V ZAS.LAST.	1487	35423	2458	1642	-	792	228
LJUTOMER	856	24922	1230	2384	276	1849	2919
PODJ.IN DR.ORG.V DRUŽ.,MEŠ.IN ZAD.LAST.	439	23491	969	2159	276	1844	2919
SAMOST.OSEBNO DELO IN PODJ.V ZAS.LAST.	417	1431	261	224	-	5	-
LOGATEC	412	3235	1010	752	158	-	1231
PODJ.IN DR.ORG.V DRUŽ.,MEŠ.IN ZAD.LAST.	336	2389	920	593	158	-	1196
SAMOST.OSEBNO DELO IN PODJ.V ZAS.LAST.	76	846	90	158	-	-	35
MARIBOR	9093	255763	24356	33739	8900	23521	40456
PODJ.IN DR.ORG.V DRUŽ.,MEŠ.IN ZAD.LAST.	6168	181889	18162	29472	8607	21718	39752
SAMOST.OSEBNO DELO IN PODJ.V ZAS.LAST.	2924	73873	6195	4267	293	1804	704
METLIKA	758	6766	481	513	-	15	172
PODJ.IN DR.ORG.V DRUŽ.,MEŠ.IN ZAD.LAST.	307	3765	71	165	-	-	-
SAMOST.OSEBNO DELO IN PODJ.V ZAS.LAST.	451	3001	410	348	-	15	172

**2-3. VREDNOST PROMETA PO VRSTAH GOSTINSKIH STORITEV, PO OBČINAH REPUBLIKE SLOVENIJE, 1990, (ORGANIZACIJSKO NAČELO), (NADALJEVANJE)**

TISOČ DIN

	* SKUPAJ *	* PIVO *	* VINO *	* ŽGANJE *	* DRUGE * * ŽGANE * * PIJAČE *	* KONCENT. * * SADNI * * SOKOVI *	* NEKONC. * * SADNI * * SOKOVI *	* DRUGE * * BREZALK. * * PIJAČE *
MOZIRJE	50582	10289	8060	1108	2058	21	1621	3334
PODJ.IN DR.ORG.V DRUŽ.,MEŠ.IN ZAD.LAST.	38615	7612	4298	867	1557	21	1177	2310
SAMOST.OSEBNO DELO IN PODJ.V ZAS.LAST.	11967	2677	3761	241	500	-	444	1024
MURSKA SOBOTA	264363	30885	31001	1759	10443	779	4855	17714
PODJ.IN DR.ORG.V DRUŽ.,MEŠ.IN ZAD.LAST.	201829	19229	14518	1153	7256	679	2510	11017
SAMOST.OSEBNO DELO IN PODJ.V ZAS.LAST.	62534	11657	16483	606	3186	101	2345	6697
NOVA GORICA	224677	31833	21349	3673	9363	199	6899	15286
PODJ.IN DR.ORG.V DRUŽ.,MEŠ.IN ZAD.LAST.	161165	22403	13334	2733	6877	81	4856	10211
SAMOST.OSEBNO DELO IN PODJ.V ZAS.LAST.	63512	9430	8015	940	2485	119	2042	5075
NOVO MESTO	255972	29561	20895	3951	7756	275	8879	12224
PODJ.IN DR.ORG.V DRUŽ.,MEŠ.IN ZAD.LAST.	217574	19425	12774	3404	6336	274	6733	9136
SAMOST.OSEBNO DELO IN PODJ.V ZAS.LAST.	38397	10136	8121	548	1420	1	2146	3088
ORMOŽ	38767	4464	5007	225	1698	153	733	2974
PODJ.IN DR.ORG.V DRUŽ.,MEŠ.IN ZAD.LAST.	30167	2626	3183	144	914	153	363	1667
SAMOST.OSEBNO DELO IN PODJ.V ZAS.LAST.	8600	1838	1824	80	784	-	371	1308
PESNICA	30009	5317	3388	377	1986	44	1040	2064
PODJ.IN DR.ORG.V DRUŽ.,MEŠ.IN ZAD.LAST.	14372	2966	1182	231	1162	19	269	909
SAMOST.OSEBNO DELO IN PODJ.V ZAS.LAST.	15637	2351	2207	146	824	25	771	1155
PIRAN	615372	40365	31495	5047	13201	267	9270	26058
PODJ.IN DR.ORG.V DRUŽ.,MEŠ.IN ZAD.LAST.	553360	35115	24632	4272	11118	255	7437	22708
SAMOST.OSEBNO DELO IN PODJ.V ZAS.LAST.	62011	5250	6863	775	2083	12	1834	3349
POSTOJNA	130040	12521	9446	2491	4139	33	3337	8418
PODJ.IN DR.ORG.V DRUŽ.,MEŠ.IN ZAD.LAST.	112768	9555	6257	2079	3383	-	2522	6715
SAMOST.OSEBNO DELO IN PODJ.V ZAS.LAST.	17272	2967	3190	412	756	33	816	1703
PTUJ	145710	22109	14432	1746	7870	27	4446	12437
PODJ.IN DR.ORG.V DRUŽ.,MEŠ.IN ZAD.LAST.	100803	14894	6539	1194	4819	15	2914	7226
SAMOST.OSEBNO DELO IN PODJ.V ZAS.LAST.	44907	7215	7893	552	3052	12	1532	5211
RADLJE OB DRAVI	46316	13269	8210	766	2874	12	2269	2923
PODJ.IN DR.ORG.V DRUŽ.,MEŠ.IN ZAD.LAST.	37530	10827	6020	689	2445	12	1882	2208
SAMOST.OSEBNO DELO IN PODJ.V ZAS.LAST.	8785	2442	2190	77	429	-	387	715
RADOVLJICA	423633	36520	22979	4031	6994	9	6622	14625
PODJ.IN DR.ORG.V DRUŽ.,MEŠ.IN ZAD.LAST.	358607	24037	16130	3059	5232	9	4122	9625
SAMOST.OSEBNO DELO IN PODJ.V ZAS.LAST.	65027	12483	6849	972	1761	-	2499	5000
RAVNE NA KOROŠKEM	93047	26363	8925	1889	4646	113	1900	5062
PODJ.IN DR.ORG.V DRUŽ.,MEŠ.IN ZAD.LAST.	72276	18572	5777	1451	3681	5	1359	3638
SAMOST.OSEBNO DELO IN PODJ.V ZAS.LAST.	20771	7792	3148	438	964	107	541	1424
RIBNICA	17909	5560	3189	894	1245	-	682	1744
PODJ.IN DR.ORG.V DRUŽ.,MEŠ.IN ZAD.LAST.	2773	506	531	329	428	-	115	214
SAMOST.OSEBNO DELO IN PODJ.V ZAS.LAST.	15136	5054	2658	565	817	-	567	1531
RUŠE	11365	2907	2793	137	547	33	340	875
PODJ.IN DR.ORG.V DRUŽ.,MEŠ.IN ZAD.LAST.	2254	713	464	13	152	-	49	144
SAMOST.OSEBNO DELO IN PODJ.V ZAS.LAST.	9111	2194	2329	124	395	33	291	732
SEVNICA	27606	5271	4358	328	1518	107	815	1659
PODJ.IN DR.ORG.V DRUŽ.,MEŠ.IN ZAD.LAST.	21357	4058	2207	256	1165	107	621	1148
SAMOST.OSEBNO DELO IN PODJ.V ZAS.LAST.	6250	1213	2151	72	353	-	194	511
SEŽANA	167955	15872	11427	1985	3795	133	5330	10577
PODJ.IN DR.ORG.V DRUŽ.,MEŠ.IN ZAD.LAST.	121183	10143	5114	1455	2807	101	3507	6592
SAMOST.OSEBNO DELO IN PODJ.V ZAS.LAST.	46772	5730	6313	530	988	32	1823	3985
SLOVENJ GRADEC	32123	6946	4175	353	1077	34	1009	2242
PODJ.IN DR.ORG.V DRUŽ.,MEŠ.IN ZAD.LAST.	20461	4039	1580	226	788	12	566	1295
SAMOST.OSEBNO DELO IN PODJ.V ZAS.LAST.	11662	2907	2595	128	289	22	443	948

**2-3. VREDNOST PROMETA PO VRSTAH GOSTINSKIH STORITEV, PO OBČINAH REPUBLIKE SLOVENIJE, 1990, (ORGANIZACIJSKO NAČELO), (NADALJEVANJE)**

TISOČ DIN

	* SLATINA * IN * SODAVICA *	* HRANA *	* NAPITKI *	* TOB.IZD. * IN * VŽIGAL.	* DRUGE * BLAG. * STORITVE *	* NEBLAG. * STORITVE *	*PRENOČITVE* *
MOZIRJE	1638	17011	1646	2889	272	64	572
PODJ.IN DR.ORG.V DRUŽ.,MEŠ.IN ZAD.LAST.	972	15243	1343	2488	266	60	400
SAMOST.OSEBNO DELO IN PODJ.V ZAS.LAST.	665	1768	302	401	6	4	172
MURSKA SOBOTA	6512	87109	7493	7750	475	26596	30992
PODJ.IN DR.ORG.V DRUŽ.,MEŠ.IN ZAD.LAST.	3002	73319	4988	6988	471	26061	30640
SAMOST.OSEBNO DELO IN PODJ.V ZAS.LAST.	3510	13790	2505	763	4	535	352
NOVA GORICA	4234	88349	13189	10152	93	1350	18710
PODJ.IN DR.ORG.V DRUŽ.,MEŠ.IN ZAD.LAST.	2613	62136	9514	7318	18	1316	17754
SAMOST.OSEBNO DELO IN PODJ.V ZAS.LAST.	1621	26213	3675	2834	75	33	956
NOVO MESTO	4736	110819	5490	7198	1597	1894	40698
PODJ.IN DR.ORG.V DRUŽ.,MEŠ.IN ZAD.LAST.	3207	100986	4522	6904	1597	1696	40579
SAMOST.OSEBNO DELO IN PODJ.V ZAS.LAST.	1529	9833	967	294	-	198	118
ORMOŽ	642	16430	1391	2254	90	510	2196
PODJ.IN DR.ORG.V DRUŽ.,MEŠ.IN ZAD.LAST.	396	15014	1061	1875	90	485	2196
SAMOST.OSEBNO DELO IN PODJ.V ZAS.LAST.	246	1416	330	379	-	25	-
PESNICA	709	7818	1880	1838	12	2320	1214
PODJ.IN DR.ORG.V DRUŽ.,MEŠ.IN ZAD.LAST.	279	1988	1050	1000	10	2224	1081
SAMOST.OSEBNO DELO IN PODJ.V ZAS.LAST.	430	5830	831	838	2	96	133
PIRAN	10059	251518	14080	8771	1652	37709	165880
PODJ.IN DR.ORG.V DRUŽ.,MEŠ.IN ZAD.LAST.	7951	215573	11658	8727	1652	37691	164572
SAMOST.OSEBNO DELO IN PODJ.V ZAS.LAST.	2108	35946	2422	43	-	19	1308
POSTOJNA	2266	47811	5695	7206	64	4185	22426
PODJ.IN DR.ORG.V DRUŽ.,MEŠ.IN ZAD.LAST.	1771	42183	5177	6452	64	4185	22426
SAMOST.OSEBNO DELO IN PODJ.V ZAS.LAST.	495	5628	518	754	-	-	-
PTUJ	2382	55862	8147	7639	542	5334	2737
PODJ.IN DR.ORG.V DRUŽ.,MEŠ.IN ZAD.LAST.	1243	43328	5280	4892	536	5266	2658
SAMOST.OSEBNO DELO IN PODJ.V ZAS.LAST.	1139	12534	2867	2747	6	68	79
RADLJE OB DRAVI	1001	8832	1812	3451	142	294	462
PODJ.IN DR.ORG.V DRUŽ.,MEŠ.IN ZAD.LAST.	703	7192	1756	2988	139	253	416
SAMOST.OSEBNO DELO IN PODJ.V ZAS.LAST.	298	1639	56	463	3	41	46
RADOVLJICA	5023	155725	8967	4653	2068	12377	143041
PODJ.IN DR.ORG.V DRUŽ.,MEŠ.IN ZAD.LAST.	3865	127211	6089	3787	1977	12198	141266
SAMOST.OSEBNO DELO IN PODJ.V ZAS.LAST.	1158	28514	2878	866	90	179	1776
RAVNE NA KOROŠKEM	1257	28388	2352	6789	330	894	4139
PODJ.IN DR.ORG.V DRUŽ.,MEŠ.IN ZAD.LAST.	865	23938	2222	5958	328	593	3888
SAMOST.OSEBNO DELO IN PODJ.V ZAS.LAST.	392	4450	131	830	2	301	251
RIBNICA	691	1804	677	666	37	2	719
PODJ.IN DR.ORG.V DRUŽ.,MEŠ.IN ZAD.LAST.	102	-	263	286	-	-	-
SAMOST.OSEBNO DELO IN PODJ.V ZAS.LAST.	589	1804	414	380	37	2	719
RUŠE	437	2012	351	521	4	32	377
PODJ.IN DR.ORG.V DRUŽ.,MEŠ.IN ZAD.LAST.	83	215	127	190	4	-	100
SAMOST.OSEBNO DELO IN PODJ.V ZAS.LAST.	353	1797	224	331	-	32	277
SEVNICA	781	8810	1042	1691	41	238	946
PODJ.IN DR.ORG.V DRUŽ.,MEŠ.IN ZAD.LAST.	488	7715	738	1629	41	238	946
SAMOST.OSEBNO DELO IN PODJ.V ZAS.LAST.	293	1095	304	62	-	-	-
SEŽANA	3974	63322	8506	7166	3298	4173	28397
PODJ.IN DR.ORG.V DRUŽ.,MEŠ.IN ZAD.LAST.	2534	40225	7019	6206	3298	4133	28051
SAMOST.OSEBNO DELO IN PODJ.V ZAS.LAST.	1440	23098	1487	960	-	40	346
SLOVENJ GRADEC	676	10841	773	1699	5	-	2291
PODJ.IN DR.ORG.V DRUŽ.,MEŠ.IN ZAD.LAST.	305	7805	384	1191	5	-	2266
SAMOST.OSEBNO DELO IN PODJ.V ZAS.LAST.	372	3036	389	509	-	-	25

**2-3. VREDNOST PROMETA PO VRSTAH GOSTINSKIH STORITEV, PO OBČINAH REPUBLIKE SLOVENIJE, 1990, (ORGANIZACIJSKO NAČELO), (NADALJEVANJE)**

TISOČ DIN

	* SKUPAJ *	* PIVO *	* VINO *	* ŽGANJE *	* DRUGE * * ŽGANE * * PIJAČE *	* KONCENT. * * SADNI * * SOKOVI *	* NEKONC. * * SADNI * * SOKOVI *	* DRUGE * * BREZALK. * * PIJAČE *	*
SLOVENSKA BISTRICA	67009	8647	10786	507	1955	70	1919	3551	
PODJ.IN DR.ORG.V DRUŽ.,MEŠ.IN ZAD.LAST.	40825	3163	5193	136	349	17	787	1539	
SAMOST.OSEBNO DELO IN PODJ.V ZAS.LAST.	26184	5484	5594	371	1606	53	1132	2012	
SLOVENSKE KONJICE	98932	9720	7822	869	2935	403	2063	3675	
PODJ.IN DR.ORG.V DRUŽ.,MEŠ.IN ZAD.LAST.	84472	6237	4452	667	1935	-	1600	2559	
SAMOST.OSEBNO DELO IN PODJ.V ZAS.LAST.	14460	3483	3370	202	999	403	463	1116	
ŠENTJUR PRI CELJU	6864	1300	1797	73	429	-	195	414	
PODJ.IN DR.ORG.V DRUŽ.,MEŠ.IN ZAD.LAST.	17	5	6	1	-	-	-	3	
SAMOST.OSEBNO DELO IN PODJ.V ZAS.LAST.	6847	1295	1790	72	429	-	195	411	
ŠKOFJA LOKA	69105	17267	4707	2363	3674	140	2503	4777	
PODJ.IN DR.ORG.V DRUŽ.,MEŠ.IN ZAD.LAST.	43290	9324	1997	1589	2206	-	1006	2419	
SAMOST.OSEBNO DELO IN PODJ.V ZAS.LAST.	25815	7943	2710	775	1468	140	1497	2358	
ŠMARJE PRI JELŠAH	256608	10747	11453	1536	4696	8	2360	5213	
PODJ.IN DR.ORG.V DRUŽ.,MEŠ.IN ZAD.LAST.	244297	8330	8833	1363	3735	-	2232	4109	
SAMOST.OSEBNO DELO IN PODJ.V ZAS.LAST.	12311	2417	2619	173	960	8	128	1103	
TOLMIN	93825	13689	8559	1778	3158	17	3422	4728	
PODJ.IN DR.ORG.V DRUŽ.,MEŠ.IN ZAD.LAST.	69064	8115	4904	1384	2282	-	2127	2627	
SAMOST.OSEBNO DELO IN PODJ.V ZAS.LAST.	24762	5574	3655	393	877	17	1295	2101	
TRBOVLJE	46119	9639	6310	1333	2414	18	1249	2656	
PODJ.IN DR.ORG.V DRUŽ.,MEŠ.IN ZAD.LAST.	40336	8343	4553	1166	2148	18	1000	2211	
SAMOST.OSEBNO DELO IN PODJ.V ZAS.LAST.	5784	1296	1757	168	266	-	250	446	
TREBNJE	23994	3857	4626	357	1159	3	855	1273	
PODJ.IN DR.ORG.V DRUŽ.,MEŠ.IN ZAD.LAST.	13869	1738	1994	150	655	-	370	713	
SAMOST.OSEBNO DELO IN PODJ.V ZAS.LAST.	10125	2119	2632	208	504	3	484	560	
TRŽIČ	10433	3470	1180	788	791	-	517	976	
PODJ.IN DR.ORG.V DRUŽ.,MEŠ.IN ZAD.LAST.	4363	1651	443	663	495	-	202	378	
SAMOST.OSEBNO DELO IN PODJ.V ZAS.LAST.	6070	1819	737	126	296	-	315	598	
VELENJE	232169	30733	11983	1167	5947	331	3475	7436	
PODJ.IN DR.ORG.V DRUŽ.,MEŠ.IN ZAD.LAST.	209830	24396	8557	973	5096	292	2450	5636	
SAMOST.OSEBNO DELO IN PODJ.V ZAS.LAST.	22339	6337	3427	194	851	40	1025	1800	
VRHNIKA	36508	5217	3338	1028	1220	23	1299	2255	
PODJ.IN DR.ORG.V DRUŽ.,MEŠ.IN ZAD.LAST.	18035	2270	1082	643	800	-	603	1004	
SAMOST.OSEBNO DELO IN PODJ.V ZAS.LAST.	18474	2947	2256	385	420	23	696	1251	
ZAGORJE OB SAVI	41861	7168	5705	953	1625	172	1466	2504	
PODJ.IN DR.ORG.V DRUŽ.,MEŠ.IN ZAD.LAST.	30853	4910	3369	748	1376	15	1080	1698	
SAMOST.OSEBNO DELO IN PODJ.V ZAS.LAST.	11008	2258	2337	205	249	158	385	805	
ŽALEC	116100	14057	13373	1846	3589	33	2708	4963	
PODJ.IN DR.ORG.V DRUŽ.,MEŠ.IN ZAD.LAST.	73925	6440	5178	1417	1734	24	944	2009	
SAMOST.OSEBNO DELO IN PODJ.V ZAS.LAST.	42175	7617	8194	429	1855	8	1764	2954	



**2-3. VREDNOST PROMETA PO VRSTAH GOSTINSKIH STORITEV, PO OBČINAH REPUBLIKE SLOVENIJE, 1990, (ORGANIZACIJSKO NAČELO), (NADALJEVANJE)**

TISOČ DIN

	* SLATINA * IN * SODAVICA *	* HRANA *	* NAPITKI *	* TOB. IZD. * IN * VŽIGAL.	* DRUGE * BLAG. * STORITVE *	* NEBLAG. * STORITVE *	* PRENOČITVE* *
SLOVENSKA BISTRICA	1768	33517	1833	1925	152	63	316
PODJ. IN DR.ORG.V DRUŽ.,MEŠ. IN ZAD.LAST.	707	26921	814	982	16	-	202
SAMOST.OSEBNO DELO IN PODJ.V ZAS.LAST.	1061	6596	1020	943	135	63	114
SLOVENSKE KONJICE	1212	34943	2278	3737	879	13087	15309
PODJ. IN DR.ORG.V DRUŽ.,MEŠ. IN ZAD.LAST.	857	32759	1720	2530	809	13071	15276
SAMOST.OSEBNO DELO IN PODJ.V ZAS.LAST.	355	2184	557	1207	70	17	32
ŠENTJUR PRI CELJU	253	1856	477	54	-	3	12
PODJ. IN DR.ORG.V DRUŽ.,MEŠ. IN ZAD.LAST.	1	1	-	-	-	-	-
SAMOST.OSEBNO DELO IN PODJ.V ZAS.LAST.	252	1856	477	54	-	3	12
ŠKOFJA LOKA	1054	23020	2737	2414	49	281	4119
PODJ. IN DR.ORG.V DRUŽ.,MEŠ. IN ZAD.LAST.	499	16127	1732	2065	49	245	4033
SAMOST.OSEBNO DELO IN PODJ.V ZAS.LAST.	554	6893	1005	349	-	36	86
ŠMARJE PRI JELŠAH	2637	126252	5687	4667	5619	7600	68133
PODJ. IN DR.ORG.V DRUŽ.,MEŠ. IN ZAD.LAST.	2097	124401	4319	3526	5619	7599	68133
SAMOST.OSEBNO DELO IN PODJ.V ZAS.LAST.	540	1851	1368	1141	-	1	-
TOLMIN	943	33399	2483	3330	69	725	17525
PODJ. IN DR.ORG.V DRUŽ.,MEŠ. IN ZAD.LAST.	468	24657	1992	2387	67	718	17334
SAMOST.OSEBNO DELO IN PODJ.V ZAS.LAST.	475	8742	490	943	2	7	191
TRBOVLJE	1386	18027	448	2125	37	-	476
PODJ. IN DR.ORG.V DRUŽ.,MEŠ. IN ZAD.LAST.	1147	17048	250	1941	37	-	476
SAMOST.OSEBNO DELO IN PODJ.V ZAS.LAST.	239	980	198	184	-	-	-
TREBNJE	623	8775	508	739	4	231	983
PODJ. IN DR.ORG.V DRUŽ.,MEŠ. IN ZAD.LAST.	188	6433	223	517	1	183	703
SAMOST.OSEBNO DELO IN PODJ.V ZAS.LAST.	435	2342	285	223	3	47	280
TRŽIČ	192	1402	758	135	13	-	209
PODJ. IN DR.ORG.V DRUŽ.,MEŠ. IN ZAD.LAST.	89	-	268	97	13	-	64
SAMOST.OSEBNO DELO IN PODJ.V ZAS.LAST.	103	1402	491	38	-	-	145
VELENJE	8865	126052	10382	13366	746	3125	8560
PODJ. IN DR.ORG.V DRUŽ.,MEŠ. IN ZAD.LAST.	8272	119600	9446	13083	574	2973	8482
SAMOST.OSEBNO DELO IN PODJ.V ZAS.LAST.	594	6452	936	283	172	151	78
VRHNIKA	843	17603	1163	1167	9	42	1301
PODJ. IN DR.ORG.V DRUŽ.,MEŠ. IN ZAD.LAST.	519	8041	823	922	9	42	1276
SAMOST.OSEBNO DELO IN PODJ.V ZAS.LAST.	324	9562	340	245	-	-	25
ZAGORJE OB SAVI	1023	14828	1428	1635	251	1461	1645
PODJ. IN DR.ORG.V DRUŽ.,MEŠ. IN ZAD.LAST.	788	11217	1062	1441	251	1461	1439
SAMOST.OSEBNO DELO IN PODJ.V ZAS.LAST.	235	3610	366	194	-	-	206
ŽALEC	1774	63297	3573	2988	19	222	3659
PODJ. IN DR.ORG.V DRUŽ.,MEŠ. IN ZAD.LAST.	647	47743	1859	2145	2	122	3659
SAMOST.OSEBNO DELO IN PODJ.V ZAS.LAST.	1127	15554	1714	843	17	100	-

## 2-4. KOLIČINSKI PROMET PIJAČ PO VRSTAH PIJAČ, PO OBČINAH REPUBLIKE SLOVENIJE, 1990, (ORGANIZACIJSKO NAČELO)

	* PIVO	* VINO	* ŽGANJE	* DRUGE	* KONCENT.	* NEKONCE.	* DRUGE	* SLATINA	* HL
	* *	* *	* *	* ŽGANE	* SADNI	* SADNI	* BREZALK.	* IN	* *
	* *	* *	* *	* PIJAČE	* SOKOVI	* SOKOVI	* PIJAČE	* SODAVICA	* *
REPUBLIKA SLOVENIJA	355559	102227	5689	13609	2812	48794	127471	101705	
PODJ.IN DR.ORG.V DRUŽ.,MEŠ.IN ZAD.LAST.	244306	54922	4321	9926	1905	32348	86845	67739	
SAMOST.OSEBNO DELO IN PODJ.V ZAS.LAST.	111254	47305	1367	3683	907	16445	40626	33966	
AJDOVŠČINA	4407	1323	89	236	3	857	1542	1210	
PODJ.IN DR.ORG.V DRUŽ.,MEŠ.IN ZAD.LAST.	3914	775	76	219	-	737	1265	974	
SAMOST.OSEBNO DELO IN PODJ.V ZAS.LAST.	494	547	13	18	3	120	277	236	
BREŽICE	3311	1602	66	135	12	808	1505	1095	
PODJ.IN DR.ORG.V DRUŽ.,MEŠ.IN ZAD.LAST.	2209	521	42	70	-	507	963	473	
SAMOST.OSEBNO DELO IN PODJ.V ZAS.LAST.	1102	1080	24	66	12	301	542	622	
CELJE	13495	3400	151	607	153	1604	3470	2794	
PODJ.IN DR.ORG.V DRUŽ.,MEŠ.IN ZAD.LAST.	10929	2265	125	511	144	1273	2808	2122	
SAMOST.OSEBNO DELO IN PODJ.V ZAS.LAST.	2567	1134	26	96	9	331	662	672	
CERKNICA	2375	627	31	63	26	240	684	391	
PODJ.IN DR.ORG.V DRUŽ.,MEŠ.IN ZAD.LAST.	1184	253	19	31	26	94	276	172	
SAMOST.OSEBNO DELO IN PODJ.V ZAS.LAST.	1191	375	12	32	-	146	409	219	
ČRNOMELJ	1824	931	36	102	97	350	947	1131	
PODJ.IN DR.ORG.V DRUŽ.,MEŠ.IN ZAD.LAST.	1126	471	28	77	97	88	692	795	
SAMOST.OSEBNO DELO IN PODJ.V ZAS.LAST.	697	460	8	25	-	262	255	336	
DOMŽALE	5494	1466	111	155	6	985	2225	1097	
PODJ.IN DR.ORG.V DRUŽ.,MEŠ.IN ZAD.LAST.	2839	523	74	89	-	441	1069	529	
SAMOST.OSEBNO DELO IN PODJ.V ZAS.LAST.	2655	942	37	65	6	543	1156	567	
DRAVOGRAD	1732	206	11	41	-	108	302	207	
PODJ.IN DR.ORG.V DRUŽ.,MEŠ.IN ZAD.LAST.	1463	144	11	37	-	92	258	156	
SAMOST.OSEBNO DELO IN PODJ.V ZAS.LAST.	269	62	1	4	-	17	45	51	
GORNJA RADGONA	4174	1441	37	191	24	366	1534	1366	
PODJ.IN DR.ORG.V DRUŽ.,MEŠ.IN ZAD.LAST.	2960	874	30	137	22	229	1028	844	
SAMOST.OSEBNO DELO IN PODJ.V ZAS.LAST.	1213	568	7	55	1	137	507	522	
GROSUPLJE	4354	835	166	189	1	529	1285	548	
PODJ.IN DR.ORG.V DRUŽ.,MEŠ.IN ZAD.LAST.	3137	486	133	144	-	381	803	277	
SAMOST.OSEBNO DELO IN PODJ.V ZAS.LAST.	1217	349	33	45	1	148	482	271	
HRASTNIK	1538	383	17	83	6	111	541	461	
PODJ.IN DR.ORG.V DRUŽ.,MEŠ.IN ZAD.LAST.	1473	351	17	80	6	108	485	422	
SAMOST.OSEBNO DELO IN PODJ.V ZAS.LAST.	65	31	-	3	-	3	56	39	
IDRIJA	2220	1628	44	87	-	385	1160	496	
PODJ.IN DR.ORG.V DRUŽ.,MEŠ.IN ZAD.LAST.	1177	888	25	55	-	218	658	240	
SAMOST.OSEBNO DELO IN PODJ.V ZAS.LAST.	1042	740	18	32	-	168	502	256	
ILIRSKA BISTRICA	1977	959	42	83	40	467	757	799	
PODJ.IN DR.ORG.V DRUŽ.,MEŠ.IN ZAD.LAST.	844	251	20	37	29	209	309	396	
SAMOST.OSEBNO DELO IN PODJ.V ZAS.LAST.	1133	708	22	46	10	258	447	403	
IZOLA	2907	939	52	73	58	647	1453	1128	
PODJ.IN DR.ORG.V DRUŽ.,MEŠ.IN ZAD.LAST.	2149	475	24	37	58	337	1067	671	
SAMOST.OSEBNO DELO IN PODJ.V ZAS.LAST.	758	463	28	36	-	310	386	458	
JESENICE	8099	1846	166	357	50	862	3054	1604	
PODJ.IN DR.ORG.V DRUŽ.,MEŠ.IN ZAD.LAST.	6162	1430	147	305	38	684	2477	1349	
SAMOST.OSEBNO DELO IN PODJ.V ZAS.LAST.	1937	416	19	52	12	178	577	255	
KAMNIK	3255	740	38	113	1	360	788	456	
PODJ.IN DR.ORG.V DRUŽ.,MEŠ.IN ZAD.LAST.	671	139	15	60	-	49	116	165	
SAMOST.OSEBNO DELO IN PODJ.V ZAS.LAST.	2584	601	23	53	1	311	672	292	

## 2-4. KOLIČINSKI PROMET PIJAČ PO VRSTAH PIJAČ, PO OBČINAH REPUBLIKE SLOVENIJE, 1990, (ORGANIZACIJSKO NAČELO), HL

	* PIVO *	* VINO *	* ŽGANJE *	* DRUGE * * ŽGANE * * PIJAČE *	* KONCENT.* * SADNI * * SOKOVI *	* NEKONCE.* * SADNI * * SOKOVI *	* DRUGE * * BREZALK.* * PIJAČE *	* SLATINA * * IN * * SODAVICA*
KOČEVJE	2699	599	66	105	-	254	784	543
PODJ.IN DR.ORG.V DRUŽ.,MEŠ.IN ZAD.LAST.	1645	308	52	71	-	129	364	301
SAMOST.OSEBNO DELO IN PODJ.V ZAS.LAST.	1054	291	14	34	-	125	420	242
KOPER	7507	2754	162	272	16	1516	3039	2362
PODJ.IN DR.ORG.V DRUŽ.,MEŠ.IN ZAD.LAST.	5165	1162	103	184	-	874	1842	1318
SAMOST.OSEBNO DELO IN PODJ.V ZAS.LAST.	2342	1591	59	88	16	641	1197	1044
KRANJ	14523	2189	323	460	34	1159	4641	1716
PODJ.IN DR.ORG.V DRUŽ.,MEŠ.IN ZAD.LAST.	9922	1385	261	355	6	601	3326	1230
SAMOST.OSEBNO DELO IN PODJ.V ZAS.LAST.	4601	804	61	105	29	558	1315	487
KRŠKO	3052	1627	40	126	133	721	2518	1464
PODJ.IN DR.ORG.V DRUŽ.,MEŠ.IN ZAD.LAST.	993	304	17	34	95	400	1702	599
SAMOST.OSEBNO DELO IN PODJ.V ZAS.LAST.	2058	1323	24	92	38	321	816	865
LAŠKO	1182	426	4	36	5	93	254	322
PODJ.IN DR.ORG.V DRUŽ.,MEŠ.IN ZAD.LAST.	145	44	1	6	-	11	42	41
SAMOST.OSEBNO DELO IN PODJ.V ZAS.LAST.	1037	381	3	30	5	82	212	282
LENART	3668	969	18	125	35	237	942	877
PODJ.IN DR.ORG.V DRUŽ.,MEŠ.IN ZAD.LAST.	2577	541	13	75	22	86	432	546
SAMOST.OSEBNO DELO IN PODJ.V ZAS.LAST.	1091	429	5	51	13	152	510	331
LENDAVA	3129	2331	9	71	85	270	1086	2091
PODJ.IN DR.ORG.V DRUŽ.,MEŠ.IN ZAD.LAST.	1956	1320	5	30	36	136	481	1142
SAMOST.OSEBNO DELO IN PODJ.V ZAS.LAST.	1173	1011	3	41	50	134	605	949
LITIJA	2092	933	53	55	18	302	637	564
PODJ.IN DR.ORG.V DRUŽ.,MEŠ.IN ZAD.LAST.	933	244	30	23	-	84	285	201
SAMOST.OSEBNO DELO IN PODJ.V ZAS.LAST.	1159	689	23	31	17	218	352	363
LJUBLJANA BEŽIGRAD	9503	1741	247	399	216	3552	4959	2276
PODJ.IN DR.ORG.V DRUŽ.,MEŠ.IN ZAD.LAST.	7171	1100	202	312	162	2963	3856	1808
SAMOST.OSEBNO DELO IN PODJ.V ZAS.LAST.	2332	641	45	87	54	589	1103	468
LJUBLJANA CENTER	20787	4339	632	939	146	4144	8869	4699
PODJ.IN DR.ORG.V DRUŽ.,MEŠ.IN ZAD.LAST.	18704	3868	595	845	115	3380	7682	4306
SAMOST.OSEBNO DELO IN PODJ.V ZAS.LAST.	2082	471	37	94	31	764	1187	393
LJUBLJANA MOSTE POLJE	8227	2469	256	400	165	1248	2459	1841
PODJ.IN DR.ORG.V DRUŽ.,MEŠ.IN ZAD.LAST.	6055	1500	203	308	160	771	1523	1106
SAMOST.OSEBNO DELO IN PODJ.V ZAS.LAST.	2171	969	53	92	5	477	936	736
LJUBLJANA ŠIŠKA	12967	2362	258	448	257	1995	5073	2394
PODJ.IN DR.ORG.V DRUŽ.,MEŠ.IN ZAD.LAST.	10462	1454	199	369	223	1544	4085	1853
SAMOST.OSEBNO DELO IN PODJ.V ZAS.LAST.	2506	909	59	80	34	451	988	542
LJUBLJANA VIČ RUDNIK	14433	3445	341	641	93	2442	4667	2352
PODJ.IN DR.ORG.V DRUŽ.,MEŠ.IN ZAD.LAST.	10283	2042	264	516	20	1733	3241	1489
SAMOST.OSEBNO DELO IN PODJ.V ZAS.LAST.	4151	1403	77	124	73	709	1427	863
LJUTOMER	2433	894	8	120	25	211	1331	810
PODJ.IN DR.ORG.V DRUŽ.,MEŠ.IN ZAD.LAST.	1693	436	6	92	24	140	1019	388
SAMOST.OSEBNO DELO IN PODJ.V ZAS.LAST.	741	459	2	28	1	71	312	422
LOGATEC	1226	325	30	56	-	147	336	192
PODJ.IN DR.ORG.V DRUŽ.,MEŠ.IN ZAD.LAST.	731	163	19	40	-	96	197	131
SAMOST.OSEBNO DELO IN PODJ.V ZAS.LAST.	495	162	11	16	-	51	140	61
MARIBOR	31604	7079	347	1474	209	3146	10488	6546
PODJ.IN DR.ORG.V DRUŽ.,MEŠ.IN ZAD.LAST.	24036	4261	266	1152	94	2178	7527	4124
SAMOST.OSEBNO DELO IN PODJ.V ZAS.LAST.	7568	2818	81	322	114	968	2962	2423

**2-4. KOLIČINSKI PROMET PIJAČ PO VRSTAH PIJAČ, PO OBČINAH REPUBLIKE SLOVENIJE, 1990, (ORGANIZACIJSKO NAČELO),  
HL**

	* PIVO	* VINO	* ŽGANJE	* DRUGE * ŽGANE * PIJAČE	* KONCENT. * SADNI * SOKOVI	* NEKONCE. * SADNI * SOKOVI	* DRUGE * BREZALK. * PIJAČE	* SLATINA * IN * SODAVICA	*
METLIKA	1284	752	34	65	67	303	472	577	*
PODJ.IN DR.ORG.V DRUŽ.,MEŠ.IN ZAD.LAST.	806	276	28	39	67	173	213	270	*
SAMOST.OSEBNO DELO IN PODJ.V ZAS.LAST.	478	476	6	26	-	131	259	307	*
MOZIRJE	3844	1183	35	102	7	400	1177	1388	*
PODJ.IN DR.ORG.V DRUŽ.,MEŠ.IN ZAD.LAST.	2789	564	25	76	7	286	848	916	*
SAMOST.OSEBNO DELO IN PODJ.V ZAS.LAST.	1055	619	10	26	-	115	329	472	*
MURSKA SOBOTA	10847	6009	68	475	177	1018	5880	6281	*
PODJ.IN DR.ORG.V DRUŽ.,MEŠ.IN ZAD.LAST.	6161	2287	39	297	157	487	3517	2383	*
SAMOST.OSEBNO DELO IN PODJ.V ZAS.LAST.	4686	3722	29	177	20	531	2363	3898	*
NOVA GORICA	10059	4335	185	432	66	1683	4809	2607	*
PODJ.IN DR.ORG.V DRUŽ.,MEŠ.IN ZAD.LAST.	6536	2438	135	291	18	1100	3143	1561	*
SAMOST.OSEBNO DELO IN PODJ.V ZAS.LAST.	3522	1897	51	141	48	583	1665	1046	*
NOVO MESTO	9388	3968	184	485	38	1894	4045	3336	*
PODJ.IN DR.ORG.V DRUŽ.,MEŠ.IN ZAD.LAST.	5699	2117	150	393	38	1331	2885	2227	*
SAMOST.OSEBNO DELO IN PODJ.V ZAS.LAST.	3689	1851	34	92	-	563	1160	1109	*
ORMOŽ	2028	792	11	119	27	123	975	616	*
PODJ.IN DR.ORG.V DRUŽ.,MEŠ.IN ZAD.LAST.	1169	482	7	61	27	60	521	351	*
SAMOST.OSEBNO DELO IN PODJ.V ZAS.LAST.	859	309	4	58	-	63	454	265	*
PESNICA	2006	498	14	100	9	225	646	546	*
PODJ.IN DR.ORG.V DRUŽ.,MEŠ.IN ZAD.LAST.	1131	164	7	56	4	65	279	199	*
SAMOST.OSEBNO DELO IN PODJ.V ZAS.LAST.	876	333	7	44	5	160	367	347	*
PIRAN	9994	3098	131	286	43	1576	4963	4484	*
PODJ.IN DR.ORG.V DRUŽ.,MEŠ.IN ZAD.LAST.	8729	2080	101	234	40	1247	4288	3532	*
SAMOST.OSEBNO DELO IN PODJ.V ZAS.LAST.	1265	1018	29	51	3	329	675	952	*
POSTOJNA	4042	1788	93	166	10	664	1879	1299	*
PODJ.IN DR.ORG.V DRUŽ.,MEŠ.IN ZAD.LAST.	2899	994	72	127	-	461	1376	948	*
SAMOST.OSEBNO DELO IN PODJ.V ZAS.LAST.	1143	794	21	38	10	203	503	351	*
PTUJ	9792	2564	86	419	4	1022	3807	2443	*
PODJ.IN DR.ORG.V DRUŽ.,MEŠ.IN ZAD.LAST.	6498	1282	57	244	2	672	2141	1350	*
SAMOST.OSEBNO DELO IN PODJ.V ZAS.LAST.	3294	1281	29	175	2	350	1665	1093	*
RADLJE OB DRAVI	5131	1206	36	144	1	529	1005	885	*
PODJ.IN DR.ORG.V DRUŽ.,MEŠ.IN ZAD.LAST.	4139	867	33	124	1	447	791	615	*
SAMOST.OSEBNO DELO IN PODJ.V ZAS.LAST.	992	340	3	20	-	82	214	270	*
RADOVLJICA	10223	2402	127	230	1	1193	3259	2307	*
PODJ.IN DR.ORG.V DRUŽ.,MEŠ.IN ZAD.LAST.	6087	1365	84	154	1	655	2014	1611	*
SAMOST.OSEBNO DELO IN PODJ.V ZAS.LAST.	4136	1036	42	75	-	538	1245	696	*
RAVNE NA KOROŠKEM	12193	1416	72	229	33	494	1900	1106	*
PODJ.IN DR.ORG.V DRUŽ.,MEŠ.IN ZAD.LAST.	9275	922	59	184	1	352	1349	746	*
SAMOST.OSEBNO DELO IN PODJ.V ZAS.LAST.	2917	494	13	44	33	142	551	360	*
RIBNICA	1909	669	49	75	-	190	488	418	*
PODJ.IN DR.ORG.V DRUŽ.,MEŠ.IN ZAD.LAST.	189	119	16	27	-	34	65	69	*
SAMOST.OSEBNO DELO IN PODJ.V ZAS.LAST.	1719	550	33	48	-	156	423	348	*
RUŠE	1192	483	6	34	5	95	277	583	*
PODJ.IN DR.ORG.V DRUŽ.,MEŠ.IN ZAD.LAST.	332	100	1	9	-	12	47	89	*
SAMOST.OSEBNO DELO IN PODJ.V ZAS.LAST.	860	383	6	25	5	83	230	494	*
SEVNICA	2238	893	13	81	27	200	549	571	*
PODJ.IN DR.ORG.V DRUŽ.,MEŠ.IN ZAD.LAST.	1741	391	8	59	27	145	378	330	*
SAMOST.OSEBNO DELO IN PODJ.V ZAS.LAST.	497	501	5	22	-	55	171	241	*

**2-4. KOLIČINSKI PROMET PIJAČ PO VRSTAH PIJAČ, PO OBČINAH REPUBLIKE SLOVENIJE, 1990, (ORGANIZACIJSKO NAČELO), HL**

	* PIVO *	* VINO *	* ŽGANJE *	* DRUGE * * ŽGANE * * PIJAČE *	* KONCENT.* * SADNI * * SOKOVI *	* NEKONCE.* * SADNI * * SOKOVI *	* DRUGE * * BREZALK.* * PIJAČE *	* SLATINA * * IN * * SODAVICA*
SEŽANA	4718	2279	80	151	29	1080	2423	2162
PODJ.IN DR.ORG.V DRUŽ.,MEŠ.IN ZAD.LAST.	2834	771	56	102	24	644	1330	1107
SAMOST.OSEBNO DELO IN PODJ.V ZAS.LAST.	1884	1508	23	49	6	436	1094	1055
SLOVENJ GRADEC	2669	595	15	56	8	200	755	489
PODJ.IN DR.ORG.V DRUŽ.,MEŠ.IN ZAD.LAST.	1492	228	11	39	3	98	444	203
SAMOST.OSEBNO DELO IN PODJ.V ZAS.LAST.	1177	367	3	17	5	102	311	286
SLOVENSKA BISTRICA	3455	1403	19	104	22	593	1320	1286
PODJ.IN DR.ORG.V DRUŽ.,MEŠ.IN ZAD.LAST.	1293	702	4	21	2	351	713	664
SAMOST.OSEBNO DELO IN PODJ.V ZAS.LAST.	2163	701	15	83	20	241	607	621
SLOVENSKE KONJICE	3619	1095	36	160	106	476	1673	814
PODJ.IN DR.ORG.V DRUŽ.,MEŠ.IN ZAD.LAST.	2088	484	24	90	-	338	1220	512
SAMOST.OSEBNO DELO IN PODJ.V ZAS.LAST.	1531	611	13	70	106	138	453	302
ŠENTJUR PRI CELJU	636	335	4	26	-	56	149	239
PODJ.IN DR.ORG.V DRUŽ.,MEŠ.IN ZAD.LAST.	2	1	-	-	-	-	1	1
SAMOST.OSEBNO DELO IN PODJ.V ZAS.LAST.	634	334	4	26	-	56	149	238
ŠKOFJA LOKA	6246	876	129	214	52	533	1321	644
PODJ.IN DR.ORG.V DRUŽ.,MEŠ.IN ZAD.LAST.	3585	307	90	130	-	200	649	258
SAMOST.OSEBNO DELO IN PODJ.V ZAS.LAST.	2661	569	40	84	52	333	672	386
ŠMARJE PRI JELŠAH	3559	1484	46	187	3	506	1418	1532
PODJ.IN DR.ORG.V DRUŽ.,MEŠ.IN ZAD.LAST.	2549	935	35	122	-	468	1057	1093
SAMOST.OSEBNO DELO IN PODJ.V ZAS.LAST.	1010	549	11	66	3	38	361	438
TOLMIN	4405	1902	77	153	5	801	1397	790
PODJ.IN DR.ORG.V DRUŽ.,MEŠ.IN ZAD.LAST.	2521	1071	58	111	-	521	843	436
SAMOST.OSEBNO DELO IN PODJ.V ZAS.LAST.	1883	831	19	41	5	280	554	355
TRBOVLJE	3642	1310	53	132	8	304	983	1038
PODJ.IN DR.ORG.V DRUŽ.,MEŠ.IN ZAD.LAST.	3133	960	45	117	8	232	827	863
SAMOST.OSEBNO DELO IN PODJ.V ZAS.LAST.	509	350	8	16	-	72	156	175
TREBNJE	1342	935	20	77	-	228	399	467
PODJ.IN DR.ORG.V DRUŽ.,MEŠ.IN ZAD.LAST.	557	371	7	44	-	86	159	106
SAMOST.OSEBNO DELO IN PODJ.V ZAS.LAST.	785	563	13	32	-	142	240	361
TRŽIČ	1151	204	39	45	-	108	269	129
PODJ.IN DR.ORG.V DRUŽ.,MEŠ.IN ZAD.LAST.	558	85	32	32	-	43	112	63
SAMOST.OSEBNO DELO IN PODJ.V ZAS.LAST.	593	119	7	13	-	66	157	66
VELENJE	13992	1699	35	298	106	887	2731	14269
PODJ.IN DR.ORG.V DRUŽ.,MEŠ.IN ZAD.LAST.	9731	1221	25	256	92	653	2205	13807
SAMOST.OSEBNO DELO IN PODJ.V ZAS.LAST.	4262	479	9	41	14	234	526	461
VRHNIKA	1749	584	50	65	2	288	690	463
PODJ.IN DR.ORG.V DRUŽ.,MEŠ.IN ZAD.LAST.	758	147	27	37	-	125	272	223
SAMOST.OSEBNO DELO IN PODJ.V ZAS.LAST.	990	437	23	28	2	164	418	240
ZAGORJE OB SAVI	2700	911	38	79	33	352	838	718
PODJ.IN DR.ORG.V DRUŽ.,MEŠ.IN ZAD.LAST.	1769	502	26	60	2	235	548	505
SAMOST.OSEBNO DELO IN PODJ.V ZAS.LAST.	932	409	12	19	32	117	291	213
ŽALEC	5314	1753	54	179	8	655	1643	1387
PODJ.IN DR.ORG.V DRUŽ.,MEŠ.IN ZAD.LAST.	2548	708	37	86	7	254	733	536
SAMOST.OSEBNO DELO IN PODJ.V ZAS.LAST.	2766	1045	17	92	1	401	909	851

**2-5. DELEŽ SAMOSTOJNEGA OSEBNEGA DELA IN PODJETIJ V ZASEBNI LASTNINI V SKUPNEM VREDNOSTNEM PROMETU IN ZMOGLJIVOSTIH V GOSTINSTVU, REPUBLIKA SLOVENIJA 1990<sup>1</sup>**

	GOSTINSKE ENOTE	SEDEŽI	DELAVCI	PROMET <sup>2)</sup>
REPUBLIKA SLOVENIJA	62,7	42,7	15,9	20,3
AJDOVŠČINA	58,1	51,9	16,1	21,1
BREŽICE	84,8	37,3	12,5	12,6
CELJE	56,8	28,7	9,4	12,8
CERKNICA	72,7	57,9	17,1	33,5
ČRNOMELJ	56,6	43,6	12,6	25,3
DOMŽALE	82,2	71,0	36,7	34,2
DRAVOGRAD	33,3	18,0	2,5	8,2
GORNJA RADGONA	52,7	36,6	8,0	10,8
GROSUPLJE	69,7	54,4	18,3	22,0
HRASTNIK	6,6	2,9	0,8	2,4
IDRIJA	58,3	31,4	11,2	18,5
ILIRSKA BISTRICA	80,9	70,6	34,7	46,4
IZOLA	50,0	17,7	6,7	12,5
JESENICE	44,3	23,7	9,6	9,6
KAMNIK	82,7	81,4	54,2	59,1
KOČEVJE	57,1	43,7	27,9	31,3
KOPER	71,2	41,8	21,9	27,8
KRANJ	60,1	53,5	26,1	30,0
KRŠKO	8,5	62,1	37,8	42,5
LAŠKO	91,3	100,0	86,3	81,7
LENART	55,5	87,0	59,1	51,0
LENDAVA	59,2	61,6	21,8	28,9
LITIJA	75,6	65,6	24,1	53,0
LJUBLJANA BEŽIGRAD	63,6	42,5	18,1	28,4
LJUBLJANA CENTER	35,6	12,3	6,9	7,9
LJUBLJANA MOSTE-POLJE	60,0	53,2	23,6	27,2
LJUBLJANA ŠIŠKA	61,1	51,3	16,6	27,2
LJUBLJANA VIČ-RUDNIK	71,1	72,4	38,9	49,3
LJUTOMER	67,6	45,0	8,1	13,6
LOGATEC	50,0	50,5	7,6	11,5
METLIKA	75,8	85,2	48,5	51,4
MOZIRJE	55,9	48,9	20,1	22,8
MURSKA SOBOTA	77,7	64,7	20,4	23,6
NOVA GORICA	69,8	54,4	21,3	27,9
NOVO MESTO	69,2	52,4	11,5	16,0
ORMOŽ	62,5	51,2	22,6	21,1
PESNICA	66,0	58,5	18,1	22,7
PIRAN	44,5	15,0	5,4	9,1
POSTOJNA	52,2	25,1	9,8	11,9
PTUJ	67,7	55,6	21,7	25,3
RADLJE OB DRAVI	41,3	35,8	14,3	21,3
RADOVLJICA	58,8	35,4	11,0	15,6
RAVNE NA KOROŠKEM	47,3	37,4	11,9	23,9
RIBNICA	93,1	94,4	86,4	84,5
RUŠE	71,4	68,7	27,1	34,7
SEVNICA	77,4	58,5	15,3	22,3
SEŽANA	70,2	44,7	16,9	22,1
SLOVENJ GRADEC	58,3	40,5	11,7	22,3
SLOVENSKA BISTRICA	62,9	53,6	23,8	31,2
SLOVENSKE KONJICE	66,6	28,6	9,6	12,2
ŠENTJUR PRI CELJU	80,9	54,9	34,4	34,6
ŠKOFJA LOKA	77,7	63,4	26,8	43,3
ŠMARJE PRI JELŠAH	67,3	23,5	3,9	4,7
TOLMIN	55,6	35,1	10,3	23,4
TRBOVLJE	28,5	27,3	7,6	12,7
TREBNJE	75,7	78,0	37,3	40,4
TRŽIČ	54,5	36,5	13,9	17,0
VELENJE	54,8	34,4	7,1	9,4
VRHNIKA	69,6	60,6	28,1	43,9
ZAGORJE OB SAVI	45,9	43,2	14,6	26,0
ŽALEC	77,1	59,8	38,8	45,2

1) SKUPAJ JE 100%.

2) VREDNOSTNI PROMET JE PRIKAZAN PO TERITORIALNEM NAČELU.

## 3. PREGLED PO TURISTIČNIH KRAJIH REPUBLIKE SLOVENIJE, 1990

## 3-1. VREDNOST PROMETA IN ZMOGLJIVOSTI V GOSTINSTVU, PO POMEMBNEJŠIH NASELJIH REPUBLIKE SLOVENIJE, 1990, (TERITORIALNO NAČELO)

	ZMOGLJIVOSTI		ŠTEVILO DELAVCEV	VREDNOST PROMETA (TISOČ DIN)
	ŠT. ENOT	ŠT. SEDEŽEV		
AJDOVŠČINA	15	1080	93	31494
PODJ.IN DR.ORG.V DRUŽ.,MEŠ.IN ZAD.LAST.	10	744	84	28665
SAMOST.OSEBNO DELO IN PODJ.V ZAS.LAST.	5	336	9	2829
VIPAVA	5	178	11	3861
PODJ.IN DR.ORG.V DRUŽ.,MEŠ.IN ZAD.LAST.	2	80	11	3336
SAMOST.OSEBNO DELO IN PODJ.V ZAS.LAST.	3	98	-	524
BREŽICE	23	1327	77	23057
PODJ.IN DR.ORG.V DRUŽ.,MEŠ.IN ZAD.LAST.	7	902	54	16277
SAMOST.OSEBNO DELO IN PODJ.V ZAS.LAST.	16	425	23	6779
ČATEŽ OB SAVI	4	2786	472	142991
PODJ.IN DR.ORG.V DRUŽ.,MEŠ.IN ZAD.LAST.	2	2476	456	137913
SAMOST.OSEBNO DELO IN PODJ.V ZAS.LAST.	2	310	16	5078
CELJE	65	5459	706	225011
PODJ.IN DR.ORG.V DRUŽ.,MEŠ.IN ZAD.LAST.	36	4558	657	203837
SAMOST.OSEBNO DELO IN PODJ.V ZAS.LAST.	29	901	49	21175
DOBRNA	5	1350	179	56361
PODJ.IN DR.ORG.V DRUŽ.,MEŠ.IN ZAD.LAST.	4	1290	176	55354
SAMOST.OSEBNO DELO IN PODJ.V ZAS.LAST.	1	60	3	1007
RAKEK	5	358	20	7212
PODJ.IN DR.ORG.V DRUŽ.,MEŠ.IN ZAD.LAST.	3	269	19	6869
SAMOST.OSEBNO DELO IN PODJ.V ZAS.LAST.	2	89	1	343
ČRNOMELJ	12	769	49	14969
PODJ.IN DR.ORG.V DRUŽ.,MEŠ.IN ZAD.LAST.	6	503	42	10367
SAMOST.OSEBNO DELO IN PODJ.V ZAS.LAST.	6	266	7	4602
LOKVE	1	36	-	455
SAMOST.OSEBNO DELO IN PODJ.V ZAS.LAST.	1	36	-	455
DOMŽALE	25	1508	143	55748
PODJ.IN DR.ORG.V DRUŽ.,MEŠ.IN ZAD.LAST.	9	857	114	44582
SAMOST.OSEBNO DELO IN PODJ.V ZAS.LAST.	16	651	29	11166
TROJANE	1	350	69	32346
PODJ.IN DR.ORG.V DRUŽ.,MEŠ.IN ZAD.LAST.	1	350	69	32346
DRAVOGRAD	9	600	49	9888
PODJ.IN DR.ORG.V DRUŽ.,MEŠ.IN ZAD.LAST.	6	490	48	9212
SAMOST.OSEBNO DELO IN PODJ.V ZAS.LAST.	3	110	1	676
GORNJA RADGONA	12	1061	103	26918
PODJ.IN DR.ORG.V DRUŽ.,MEŠ.IN ZAD.LAST.	8	805	98	25070
SAMOST.OSEBNO DELO IN PODJ.V ZAS.LAST.	4	256	5	1848
RADENCI	7	2125	308	77693
PODJ.IN DR.ORG.V DRUŽ.,MEŠ.IN ZAD.LAST.	7	2125	308	77693
GROSUPLJE	13	1044	84	33754
PODJ.IN DR.ORG.V DRUŽ.,MEŠ.IN ZAD.LAST.	9	882	79	31991
SAMOST.OSEBNO DELO IN PODJ.V ZAS.LAST.	4	162	5	1764
ZAVRTAČE	1	185	3	1182
PODJ.IN DR.ORG.V DRUŽ.,MEŠ.IN ZAD.LAST.	1	185	3	1182
HRASTNIK	9	478	97	24134
PODJ.IN DR.ORG.V DRUŽ.,MEŠ.IN ZAD.LAST.	8	450	96	23421
SAMOST.OSEBNO DELO IN PODJ.V ZAS.LAST.	1	28	1	713

**3-1. VREDNOST PROMETA IN ZMOGLJIVOSTI V GOSTINSTVU, PO POMEMBNEJŠIH NASELJIH REPUBLIKE SLOVENIJE, 1990, (TERITORIALNO NAČELO), (NADALJEVANJE)**

	ZMOGLJIVOSTI		ŠTEVILO DELAVCEV	VREDNOST PROMETA (TISOČ DIN)
	ŠT. ENOT	ŠT. SEDEŽEV		
CERKNO	7	1171	72	19247
PODJ.IN DR.ORG.V DRUŽ.,MEŠ.IN ZAD.LAST.	2	1048	68	16877
SAMOST.OSEBNO DELO IN PODJ.V ZAS.LAST.	5	123	4	2370
ČRNI VRH	2	349	19	6220
PODJ.IN DR.ORG.V DRUŽ.,MEŠ.IN ZAD.LAST.	1	264	16	5158
SAMOST.OSEBNO DELO IN PODJ.V ZAS.LAST.	1	85	3	1062
IDRIJA	16	892	62	17555
PODJ.IN DR.ORG.V DRUŽ.,MEŠ.IN ZAD.LAST.	11	664	58	15303
SAMOST.OSEBNO DELO IN PODJ.V ZAS.LAST.	5	228	4	2252
ILIRSKA BISTRICA	15	902	62	22892
PODJ.IN DR.ORG.V DRUŽ.,MEŠ.IN ZAD.LAST.	7	592	52	17679
SAMOST.OSEBNO DELO IN PODJ.V ZAS.LAST.	8	310	10	5213
IZOLA	37	5464	424	119114
PODJ.IN DR.ORG.V DRUŽ.,MEŠ.IN ZAD.LAST.	20	4822	401	106686
SAMOST.OSEBNO DELO IN PODJ.V ZAS.LAST.	17	642	23	12428
DOVJE	10	900	38	10288
PODJ.IN DR.ORG.V DRUŽ.,MEŠ.IN ZAD.LAST.	6	742	37	9695
SAMOST.OSEBNO DELO IN PODJ.V ZAS.LAST.	4	158	1	594
GOZD MARTULJEK	3	609	92	18882
PODJ.IN DR.ORG.V DRUŽ.,MEŠ.IN ZAD.LAST.	2	499	87	17898
SAMOST.OSEBNO DELO IN PODJ.V ZAS.LAST.	1	110	5	985
JESENICE	35	2619	244	106611
PODJ.IN DR.ORG.V DRUŽ.,MEŠ.IN ZAD.LAST.	21	2159	224	100466
SAMOST.OSEBNO DELO IN PODJ.V ZAS.LAST.	14	460	20	6144
KRANJSKA GORA	34	4593	518	129401
PODJ.IN DR.ORG.V DRUŽ.,MEŠ.IN ZAD.LAST.	20	3620	468	119097
SAMOST.OSEBNO DELO IN PODJ.V ZAS.LAST.	14	973	50	10304
PLANINA POD GOLICO	2	110	4	1489
PODJ.IN DR.ORG.V DRUŽ.,MEŠ.IN ZAD.LAST.	2	110	4	1489
PODKOREN	3	467	24	11246
PODJ.IN DR.ORG.V DRUŽ.,MEŠ.IN ZAD.LAST.	2	357	19	9155
SAMOST.OSEBNO DELO IN PODJ.V ZAS.LAST.	1	110	5	2090
RATEČE	4	197	23	5170
PODJ.IN DR.ORG.V DRUŽ.,MEŠ.IN ZAD.LAST.	3	122	16	2844
SAMOST.OSEBNO DELO IN PODJ.V ZAS.LAST.	1	75	7	2326
KAMNIK	31	1197	49	20730
PODJ.IN DR.ORG.V DRUŽ.,MEŠ.IN ZAD.LAST.	9	252	28	11888
SAMOST.OSEBNO DELO IN PODJ.V ZAS.LAST.	22	945	21	8842
KAMNIŠKA BISTRICA	2	396	8	1923
PODJ.IN DR.ORG.V DRUŽ.,MEŠ.IN ZAD.LAST.	2	396	8	1923
KOČEVJE	18	1685	101	27260
PODJ.IN DR.ORG.V DRUŽ.,MEŠ.IN ZAD.LAST.	12	1435	88	23780
SAMOST.OSEBNO DELO IN PODJ.V ZAS.LAST.	6	250	13	3479
ANKARAN	9	2806	152	44784
PODJ.IN DR.ORG.V DRUŽ.,MEŠ.IN ZAD.LAST.	5	2533	141	38901
SAMOST.OSEBNO DELO IN PODJ.V ZAS.LAST.	4	273	11	5883
KOPER	47	3801	339	113372
PODJ.IN DR.ORG.V DRUŽ.,MEŠ.IN ZAD.LAST.	17	2738	283	88840
SAMOST.OSEBNO DELO IN PODJ.V ZAS.LAST.	30	1063	56	24532



**3-1. VREDNOST PROMETA IN ZMOGLJIVOSTI V GOSTINSTVU, PO POMEMBNEJŠIH NASELJIH REPUBLIKE SLOVENIJE, 1990, (TERITORIALNO NAČELO), (NADALJEVANJE)**

	ZMOGLJIVOSTI		ŠTEVILO DELAVCEV	VREDNOST PROMETA (TISOČ DIN)
	ŠT. ENOT	ŠT. SEDEŽEV		
AMBROŽ POD KRVAVCEM	1	40	-	382
PODJ.IN DR.ORG.V DRUŽ.,MEŠ.IN ZAD.LAST.	1	40	-	382
KRANJ	65	4803	334	110601
PODJ.IN DR.ORG.V DRUŽ.,MEŠ.IN ZAD.LAST.	33	2774	255	85084
SAMOST.OSEBNO DELO IN PODJ.V ZAS.LAST.	32	2029	79	25516
PREDDVOR	3	480	25	9695
PODJ.IN DR.ORG.V DRUŽ.,MEŠ.IN ZAD.LAST.	1	370	25	9523
SAMOST.OSEBNO DELO IN PODJ.V ZAS.LAST.	2	110	-	173
ZGORNJE JEZERSKO	8	966	18	7106
PODJ.IN DR.ORG.V DRUŽ.,MEŠ.IN ZAD.LAST.	4	673	15	5563
SAMOST.OSEBNO DELO IN PODJ.V ZAS.LAST.	4	293	3	1543
KRŠKO	18	1547	172	46025
PODJ.IN DR.ORG.V DRUŽ.,MEŠ.IN ZAD.LAST.	7	991	138	36682
SAMOST.OSEBNO DELO IN PODJ.V ZAS.LAST.	11	556	34	9344
LAŠKO	4	174	6	3282
PODJ.IN DR.ORG.V DRUŽ.,MEŠ.IN ZAD.LAST.	1	-	1	765
SAMOST.OSEBNO DELO IN PODJ.V ZAS.LAST.	3	174	5	2517
RADEČE	-	-	-	990
PODJ.IN DR.ORG.V DRUŽ.,MEŠ.IN ZAD.LAST.	-	-	-	990
RIMSKE TOPLICE	3	153	1	859
SAMOST.OSEBNO DELO IN PODJ.V ZAS.LAST.	3	153	1	859
LENDAVA	14	1004	119	28050
PODJ.IN DR.ORG.V DRUŽ.,MEŠ.IN ZAD.LAST.	8	718	110	25020
SAMOST.OSEBNO DELO IN PODJ.V ZAS.LAST.	6	286	9	3030
LITIJA	14	874	38	13133
PODJ.IN DR.ORG.V DRUŽ.,MEŠ.IN ZAD.LAST.	7	605	32	9129
SAMOST.OSEBNO DELO IN PODJ.V ZAS.LAST.	7	269	6	4003
LJUBLJANA-DEL	440	33087	3792	1327066
PODJ.IN DR.ORG.V DRUŽ.,MEŠ.IN ZAD.LAST.	212	22382	3328	1102189
SAMOST.OSEBNO DELO IN PODJ.V ZAS.LAST.	228	10705	464	224877
MEDNO	1	90	35	10410
PODJ.IN DR.ORG.V DRUŽ.,MEŠ.IN ZAD.LAST.	1	90	35	10410
BANOVCI	1	286	35	10046
PODJ.IN DR.ORG.V DRUŽ.,MEŠ.IN ZAD.LAST.	1	286	35	10046
LJUTOMER	6	722	101	30330
PODJ.IN DR.ORG.V DRUŽ.,MEŠ.IN ZAD.LAST.	4	704	100	29786
SAMOST.OSEBNO DELO IN PODJ.V ZAS.LAST.	2	18	1	543
LOGATEC	9	518	103	33665
PODJ.IN DR.ORG.V DRUŽ.,MEŠ.IN ZAD.LAST.	6	372	97	31055
SAMOST.OSEBNO DELO IN PODJ.V ZAS.LAST.	3	146	6	2610
METLIKA	15	708	49	12650
PODJ.IN DR.ORG.V DRUŽ.,MEŠ.IN ZAD.LAST.	5	235	33	8947
SAMOST.OSEBNO DELO IN PODJ.V ZAS.LAST.	10	473	16	3703
GORNJI GRAD	8	907	16	4417
PODJ.IN DR.ORG.V DRUŽ.,MEŠ.IN ZAD.LAST.	2	234	7	1609
SAMOST.OSEBNO DELO IN PODJ.V ZAS.LAST.	6	673	9	2809
LJUBIJA	2	62	3	1228
PODJ.IN DR.ORG.V DRUŽ.,MEŠ.IN ZAD.LAST.	1	12	2	915
SAMOST.OSEBNO DELO IN PODJ.V ZAS.LAST.	1	50	1	312

**3-1. VREDNOST PROMETA IN ZMOGLJIVOSTI V GOSTINSTVU, PO POMEMBNEJŠIH NASELJIH REPUBLIKE SLOVENIJE, 1990, (TERITORIALNO NAČELO), (NADALJEVANJE)**

	ZMOGLJIVOSTI		ŠTEVILO DELAVCEV	VREDNOST PROMETA (TISOČ DIN)
	ŠT. ENOT	ŠT. SEDEŽEV		
LJUBNO OB SAVINJI	7	488	23	6302
PODJ.IN DR.ORG.V DRUŽ.,MEŠ.IN ZAD.LAST.	2	142	17	3835
SAMOST.OSEBNO DELO IN PODJ.V ZAS.LAST.	5	346	6	2467
LUČE	5	213	11	4100
PODJ.IN DR.ORG.V DRUŽ.,MEŠ.IN ZAD.LAST.	2	106	8	3160
SAMOST.OSEBNO DELO IN PODJ.V ZAS.LAST.	3	107	3	941
MOZIRJE	10	779	50	13895
PODJ.IN DR.ORG.V DRUŽ.,MEŠ.IN ZAD.LAST.	6	593	43	11996
SAMOST.OSEBNO DELO IN PODJ.V ZAS.LAST.	4	186	7	1900
SOLČAVA	5	447	16	3806
PODJ.IN DR.ORG.V DRUŽ.,MEŠ.IN ZAD.LAST.	4	397	16	3792
SAMOST.OSEBNO DELO IN PODJ.V ZAS.LAST.	1	50	-	15
MARTJANCI	3	272	19	9064
PODJ.IN DR.ORG.V DRUŽ.,MEŠ.IN ZAD.LAST.	1	120	15	7597
SAMOST.OSEBNO DELO IN PODJ.V ZAS.LAST.	2	152	4	1468
MURSKA SOBOTA	27	3162	310	90850
PODJ.IN DR.ORG.V DRUŽ.,MEŠ.IN ZAD.LAST.	13	2402	286	82675
SAMOST.OSEBNO DELO IN PODJ.V ZAS.LAST.	14	760	24	8175
NOVA GORICA	33	2544	369	129982
PODJ.IN DR.ORG.V DRUŽ.,MEŠ.IN ZAD.LAST.	21	2066	352	118381
SAMOST.OSEBNO DELO IN PODJ.V ZAS.LAST.	12	478	17	11600
ŠEMPETER PRI GORICI	7	1274	47	23315
PODJ.IN DR.ORG.V DRUŽ.,MEŠ.IN ZAD.LAST.	4	1080	40	20443
SAMOST.OSEBNO DELO IN PODJ.V ZAS.LAST.	3	194	7	2872
DOLENJSKE TOPLICE	4	1245	142	33464
PODJ.IN DR.ORG.V DRUŽ.,MEŠ.IN ZAD.LAST.	3	1195	142	33311
SAMOST.OSEBNO DELO IN PODJ.V ZAS.LAST.	1	50	-	153
NOVO MESTO	36	3139	341	96733
PODJ.IN DR.ORG.V DRUŽ.,MEŠ.IN ZAD.LAST.	20	2470	305	83666
SAMOST.OSEBNO DELO IN PODJ.V ZAS.LAST.	16	669	36	13067
OTOČEC	7	1446	97	40837
PODJ.IN DR.ORG.V DRUŽ.,MEŠ.IN ZAD.LAST.	4	1300	96	39771
SAMOST.OSEBNO DELO IN PODJ.V ZAS.LAST.	3	146	1	1066
ŠMARJEŠKE TOPLICE	1	920	113	32780
PODJ.IN DR.ORG.V DRUŽ.,MEŠ.IN ZAD.LAST.	1	920	113	32780
ORMOŽ	10	907	76	29687
PODJ.IN DR.ORG.V DRUŽ.,MEŠ.IN ZAD.LAST.	6	681	73	28261
SAMOST.OSEBNO DELO IN PODJ.V ZAS.LAST.	4	226	3	1426
PIRAN	39	3312	264	79578
PODJ.IN DR.ORG.V DRUŽ.,MEŠ.IN ZAD.LAST.	19	2154	210	57397
SAMOST.OSEBNO DELO IN PODJ.V ZAS.LAST.	20	1158	54	22182
PORTOROŽ	39	19071	1907	517036
PODJ.IN DR.ORG.V DRUŽ.,MEŠ.IN ZAD.LAST.	27	17887	1880	501730
SAMOST.OSEBNO DELO IN PODJ.V ZAS.LAST.	12	1184	27	15306
SEČA	7	1038	60	29340
PODJ.IN DR.ORG.V DRUŽ.,MEŠ.IN ZAD.LAST.	3	488	34	12930
SAMOST.OSEBNO DELO IN PODJ.V ZAS.LAST.	4	550	26	16410
STRUNJAN	9	1268	151	44608
PODJ.IN DR.ORG.V DRUŽ.,MEŠ.IN ZAD.LAST.	7	1186	146	42637
SAMOST.OSEBNO DELO IN PODJ.V ZAS.LAST.	2	82	5	1971

**3-1. VREDNOST PROMETA IN ZMOGLJIVOSTI V GOSTINSTVU, PO POMEMBNEJŠIH NASELJIH REPUBLIKE SLOVENIJE, 1990, (TERITORIALNO NAČELO), (NADALJEVANJE)**

	ZMOGLJIVOSTI		ŠTEVILO DELAVCEV	VREDNOST PROMETA (TISOČ DIN)
	ŠT. ENOT	ŠT. SEDEŽEV		
POSTOJNA	30	3760	339	112931
PODJ.IN DR.ORG.V DRUŽ.,MEŠ.IN ZAD.LAST.	24	3538	328	109149
SAMOST.OSEBNO DELO IN PODJ.V ZAS.LAST.	6	222	11	3783
PTUJ	45	2918	304	91638
PODJ.IN DR.ORG.V DRUŽ.,MEŠ.IN ZAD.LAST.	24	2109	270	79666
SAMOST.OSEBNO DELO IN PODJ.V ZAS.LAST.	21	809	34	11972
BLED	62	9205	996	285829
PODJ.IN DR.ORG.V DRUŽ.,MEŠ.IN ZAD.LAST.	28	7432	947	270750
SAMOST.OSEBNO DELO IN PODJ.V ZAS.LAST.	34	1773	49	15079
BOHINJSKA BISTRICA	8	772	29	9864
PODJ.IN DR.ORG.V DRUŽ.,MEŠ.IN ZAD.LAST.	3	212	20	4644
SAMOST.OSEBNO DELO IN PODJ.V ZAS.LAST.	5	560	9	5220
GORELJEK	4	170	1	750
SAMOST.OSEBNO DELO IN PODJ.V ZAS.LAST.	4	170	1	750
LESCE	8	970	32	9798
SAMOST.OSEBNO DELO IN PODJ.V ZAS.LAST.	8	970	32	9798
POLJE	33	3424	263	66472
PODJ.IN DR.ORG.V DRUŽ.,MEŠ.IN ZAD.LAST.	25	3046	250	61890
SAMOST.OSEBNO DELO IN PODJ.V ZAS.LAST.	8	378	13	4582
RADOVLJICA	19	1532	94	25952
PODJ.IN DR.ORG.V DRUŽ.,MEŠ.IN ZAD.LAST.	7	679	77	17687
SAMOST.OSEBNO DELO IN PODJ.V ZAS.LAST.	12	853	17	8264
ČRNA NA KOROŠKEM	8	525	29	8721
PODJ.IN DR.ORG.V DRUŽ.,MEŠ.IN ZAD.LAST.	3	251	25	5830
SAMOST.OSEBNO DELO IN PODJ.V ZAS.LAST.	5	274	4	2891
KOTLJE	3	496	31	7825
PODJ.IN DR.ORG.V DRUŽ.,MEŠ.IN ZAD.LAST.	2	350	29	6981
SAMOST.OSEBNO DELO IN PODJ.V ZAS.LAST.	1	146	2	843
MEŽICA	5	642	40	12238
PODJ.IN DR.ORG.V DRUŽ.,MEŠ.IN ZAD.LAST.	5	642	40	12238
RAVNE NA KOROŠKEM	8	1222	126	29344
PODJ.IN DR.ORG.V DRUŽ.,MEŠ.IN ZAD.LAST.	7	1122	120	26064
SAMOST.OSEBNO DELO IN PODJ.V ZAS.LAST.	1	100	6	3281
RIBNICA	8	463	17	9532
PODJ.IN DR.ORG.V DRUŽ.,MEŠ.IN ZAD.LAST.	2	80	5	2773
SAMOST.OSEBNO DELO IN PODJ.V ZAS.LAST.	6	383	12	6759
SEVNICA	11	684	52	17320
PODJ.IN DR.ORG.V DRUŽ.,MEŠ.IN ZAD.LAST.	5	420	47	15283
SAMOST.OSEBNO DELO IN PODJ.V ZAS.LAST.	6	264	5	2037
KOZINA	5	586	92	20330
PODJ.IN DR.ORG.V DRUŽ.,MEŠ.IN ZAD.LAST.	4	566	92	20253
SAMOST.OSEBNO DELO IN PODJ.V ZAS.LAST.	1	20	-	77
LIPICA	3	1680	124	45588
PODJ.IN DR.ORG.V DRUŽ.,MEŠ.IN ZAD.LAST.	3	1680	124	45588
SEŽANA	18	1888	145	61706
PODJ.IN DR.ORG.V DRUŽ.,MEŠ.IN ZAD.LAST.	11	1576	129	55518
SAMOST.OSEBNO DELO IN PODJ.V ZAS.LAST.	7	312	16	6189

**3-1. VREDNOST PROMETA IN ZMOGLJIVOSTI V GOSTINSTVU, PO POMEMBNEJŠIH NASELJIH REPUBLIKE SLOVENIJE, 1990, (TERITORIALNO NAČELO), (NADALJEVANJE)**

	ZMOGLJIVOSTI		ŠTEVILO DELAVCEV	VREDNOST PROMETA (TISOČ DIN)
	ŠT. ENOT	ŠT. SEDEŽEV		
SLOVENJ GRADEC	16	1542	124	38027
PODJ.IN DR.ORG.V DRUŽ.,MEŠ.IN ZAD.LAST.	13	1408	114	33026
SAMOST.OSEBNO DELO IN PODJ.V ZAS.LAST.	3	134	10	5001
SLOVENSKA BISTRICA	19	1347	116	46396
PODJ.IN DR.ORG.V DRUŽ.,MEŠ.IN ZAD.LAST.	8	958	101	39718
SAMOST.OSEBNO DELO IN PODJ.V ZAS.LAST.	11	389	15	6678
SLOVENSKE KONJICE	13	1048	61	21835
PODJ.IN DR.ORG.V DRUŽ.,MEŠ.IN ZAD.LAST.	6	696	48	16887
SAMOST.OSEBNO DELO IN PODJ.V ZAS.LAST.	7	352	13	4948
ZREČE	5	1831	200	69657
PODJ.IN DR.ORG.V DRUŽ.,MEŠ.IN ZAD.LAST.	4	1801	200	69244
SAMOST.OSEBNO DELO IN PODJ.V ZAS.LAST.	1	30	-	413
ŠENTJUR	11	964	47	16416
PODJ.IN DR.ORG.V DRUŽ.,MEŠ.IN ZAD.LAST.	2	454	32	11300
SAMOST.OSEBNO DELO IN PODJ.V ZAS.LAST.	9	510	15	5116
POLJANE NAD ŠKOFJO LOKO	1	75	6	2689
SAMOST.OSEBNO DELO IN PODJ.V ZAS.LAST.	1	75	6	2689
ŠKOFJA LOKA	15	1661	122	34528
PODJ.IN DR.ORG.V DRUŽ.,MEŠ.IN ZAD.LAST.	5	1172	101	25933
SAMOST.OSEBNO DELO IN PODJ.V ZAS.LAST.	10	489	21	8595
PODČETRTEK	4	488	151	32186
PODJ.IN DR.ORG.V DRUŽ.,MEŠ.IN ZAD.LAST.	2	440	150	31359
SAMOST.OSEBNO DELO IN PODJ.V ZAS.LAST.	2	48	1	827
ROGAŠKA SLATINA	11	2928	562	191600
PODJ.IN DR.ORG.V DRUŽ.,MEŠ.IN ZAD.LAST.	4	2610	552	188666
SAMOST.OSEBNO DELO IN PODJ.V ZAS.LAST.	7	318	10	2934
BOVEC	15	2374	196	43206
PODJ.IN DR.ORG.V DRUŽ.,MEŠ.IN ZAD.LAST.	7	1830	182	35094
SAMOST.OSEBNO DELO IN PODJ.V ZAS.LAST.	8	544	14	8112
KOBARID	5	572	45	14316
PODJ.IN DR.ORG.V DRUŽ.,MEŠ.IN ZAD.LAST.	3	552	39	11154
SAMOST.OSEBNO DELO IN PODJ.V ZAS.LAST.	2	20	6	3162
LOG POD MANGARTOM	1	76	1	613
SAMOST.OSEBNO DELO IN PODJ.V ZAS.LAST.	1	76	1	613
MOST NA SOČI	5	653	22	6713
PODJ.IN DR.ORG.V DRUŽ.,MEŠ.IN ZAD.LAST.	3	371	17	4586
SAMOST.OSEBNO DELO IN PODJ.V ZAS.LAST.	2	282	5	2127
TOLMIN	12	916	78	22563
PODJ.IN DR.ORG.V DRUŽ.,MEŠ.IN ZAD.LAST.	8	736	69	19971
SAMOST.OSEBNO DELO IN PODJ.V ZAS.LAST.	4	180	9	2592
TRBOVLJE	34	1650	148	42130
PODJ.IN DR.ORG.V DRUŽ.,MEŠ.IN ZAD.LAST.	27	1410	141	38965
SAMOST.OSEBNO DELO IN PODJ.V ZAS.LAST.	7	240	7	3164
TREBNJE	11	799	47	16084
PODJ.IN DR.ORG.V DRUŽ.,MEŠ.IN ZAD.LAST.	4	310	35	11821
SAMOST.OSEBNO DELO IN PODJ.V ZAS.LAST.	7	489	12	4263
PODLJUBELJ	5	410	44	13152
PODJ.IN DR.ORG.V DRUŽ.,MEŠ.IN ZAD.LAST.	3	360	42	12874
SAMOST.OSEBNO DELO IN PODJ.V ZAS.LAST.	2	50	2	278

**3-1. VREDNOST PROMETA IN ZMOGLJIVOSTI V GOSTINSTVU, PO POMEMBNEJŠIH NASELJIH REPUBLIKE SLOVENIJE, 1990, (TERITORIALNO NAČELO), (NADALJEVANJE)**

	ZMOGLJIVOSTI		ŠTEVILO DELAVCEV	VREDNOST PROMETA (TISOČ DIN)
	ŠT. ENOT	ŠT. SEDEŽEV		
TRŽIČ	12	687	17	9216
PODJ.IN DR.ORG.V DRUŽ.,MEŠ.IN ZAD.LAST.	5	439	12	6360
SAMOST.OSEBNO DELO IN PODJ.V ZAS.LAST.	7	248	5	2856
ŠOŠTANJ	14	962	46	17401
PODJ.IN DR.ORG.V DRUŽ.,MEŠ.IN ZAD.LAST.	7	596	38	12462
SAMOST.OSEBNO DELO IN PODJ.V ZAS.LAST.	7	366	8	4940
TOPOLŠICA	3	422	119	20471
PODJ.IN DR.ORG.V DRUŽ.,MEŠ.IN ZAD.LAST.	1	334	118	20106
SAMOST.OSEBNO DELO IN PODJ.V ZAS.LAST.	2	88	1	365
VELENJE	47	5036	471	191882
PODJ.IN DR.ORG.V DRUŽ.,MEŠ.IN ZAD.LAST.	25	3922	442	179081
SAMOST.OSEBNO DELO IN PODJ.V ZAS.LAST.	22	1114	29	12801
VRHNIKA	16	1391	76	27403
PODJ.IN DR.ORG.V DRUŽ.,MEŠ.IN ZAD.LAST.	7	839	63	20796
SAMOST.OSEBNO DELO IN PODJ.V ZAS.LAST.	9	552	13	6607
IZLAKE	2	500	37	7823
PODJ.IN DR.ORG.V DRUŽ.,MEŠ.IN ZAD.LAST.	1	500	37	7707
SAMOST.OSEBNO DELO IN PODJ.V ZAS.LAST.	1	-	-	116
ZAGORJE OB SAVI	18	780	63	19049
PODJ.IN DR.ORG.V DRUŽ.,MEŠ.IN ZAD.LAST.	13	633	57	16465
SAMOST.OSEBNO DELO IN PODJ.V ZAS.LAST.	5	147	6	2584
PREBOLD	3	685	41	7113
PODJ.IN DR.ORG.V DRUŽ.,MEŠ.IN ZAD.LAST.	2	613	41	6947
SAMOST.OSEBNO DELO IN PODJ.V ZAS.LAST.	1	72	-	166
ŽALEC	14	877	87	31067
PODJ.IN DR.ORG.V DRUŽ.,MEŠ.IN ZAD.LAST.	8	689	79	27638
SAMOST.OSEBNO DELO IN PODJ.V ZAS.LAST.	6	188	8	3429
MARIBOR	12	2366	133	47111
PODJ.IN DR.ORG.V DRUŽ.,MEŠ.IN ZAD.LAST.	1	108	1	190
SAMOST.OSEBNO DELO IN PODJ.V ZAS.LAST.	11	2258	132	46921
PESNICA	3	300	38	12866
PODJ.IN DR.ORG.V DRUŽ.,MEŠ.IN ZAD.LAST.	2	260	35	11783
SAMOST.OSEBNO DELO IN PODJ.V ZAS.LAST.	1	40	3	1083
LOBNICA	4	144	5	3571
PODJ.IN DR.ORG.V DRUŽ.,MEŠ.IN ZAD.LAST.	2	-	3	2440
SAMOST.OSEBNO DELO IN PODJ.V ZAS.LAST.	2	144	2	1131
LOVRENC NA POHORJU	3	362	7	2142
PODJ.IN DR.ORG.V DRUŽ.,MEŠ.IN ZAD.LAST.	1	152	6	1269
SAMOST.OSEBNO DELO IN PODJ.V ZAS.LAST.	2	210	1	873

ZAVOD SR SLOVENIJE ZA STATISTIKO  
 Uradni list SFRJ št. 76/85, odlok skupščine SFRJ AS št. 660

UG - 11

1 5 0 3

ČETRTLETNO POROČILO O GOSTINSTVU

za \_\_\_\_\_ četrtletje 1990

Poročilo izpolnite v treh izvodih/- en izvod pošljite do 15. po preteku četrtletja Zavodu SR Slovenije za statistiko, Ljubljana, Vožarski pot 12, enega pristojni Skupščini občine, enega pa obdržite zase.

25 28 29 32 33 34 35 40 41

0	0	0	1											
občina				vr.org.				dejavnost				org. ob.		

Mat.št.reg.org.in skup.

1									20
21	4	2	0	24					

TABELA 1. PROMET PO VRSTAH STORITEV

Vrsta storitve	Šifra	Merska enota	Količina		Vrednost prometa v din		Poprečna cena za mersko enoto v din <sup>1)</sup>
			a	b	c	d	
	25		29	30	39		40
Pivo	1 0 0 1	liter					
Vino (vključen tudi mošt)	0 0 2	liter					
Žganje (slivovka, sadjevec, brinjevec ...)	0 0 3	liter					
Druge žgane pijače (likier, rum, vinjak ...)	0 0 4	liter					
Sadni sirupi (koncentrirani sadni sokovi)	0 0 5	liter					
Nekonzentrirani naravni sadni sokovi	0 0 6	liter					
Druge brezalkoholne pijače (tonik, stil, ora, koka-kola)	0 0 7	liter					
Slatina in sodavica	0 0 8	liter					
Hrana	0 0 9	din					
Napitki (kava, čaj, mleko ...)	0 1 0	din					
Tobačni izdelki in vžigalice	0 1 1	din					
Druge blagovne storitve (sporniki, razglednice ...)	0 1 2	din					
Prenočitve	0 1 3	število					
Druge neblagovne storitve (izposoja šaha, telefona ...)	0 1 4	din					
Skupaj v četrtletju	0 9 9	din					

1) Z dvema decimalnima

TABELA 2. DELAVCI IN PROMET PO MESECIH V ČETRTLETJU

Šifra	a	b	Število delavcev		Promet v din	
			01	02	03	04
25 28			29	30	39	40
2 0 0 1		Prvi mesec v tromesečju				
2 0 0 2		Drugi mesec v tromesečju				
2 0 0 3		Tretji mesec v tromesečju				

TABELA 3. PODATKI O GOSTINSKI POSLOVNI ENOTI, OZIROMA ORGANIZACIJI (če le-ta v svoji sestavi nima poslovnih enot):

Zap. št. enote iz reg. org. in skupnosti	Naziv gostinske enote (poslovne enote)	Kraj	Vrsta in kategorija enote	Kolikoli mesecev v letu nameravate poslovati	Izpolni statistika		Vrednostni promet četrletja v din				Delavci		Sedeži pri mizah (v zaprtem prostoru in zunaj) s stanjem s stanjem	Število enot za prehrano in točenje pijač, ki niso samostojne org. enote																					
					vrsta in kategorija enote v sestavi	mesece poslovanja	od pijač (alkoholnih in brezalkoholnih)	od hrane in napitkov	od nočitev	drugi promet (tobačni izdelki in vžigalnice, druge biogovne in nebiogovne storitve)	vsi	od tega: tisti, ki delajo le v sezoni		07	08	09	restavracije	birleži	kavarne	nočni bari															
a	b	c	d	e	f	g	h	01	02	03	04	05	06	07	08	09	10	11	12	13															
22							29	31	32	33	40	41	48	49	56	57	64	65	67	69	70	71	74	75	76	77	79	79	80						
998	V DSSS							9	0	2																									
999	Skupaj v tozdu oz. delovni organizaciji																																		

## NAVODILA

Četrtno poročilo gostinstva izpolnjujejo vse gostinske organizacije združenega dela in vse negostinske organizacije, ki imajo v svoji sestavi gostinske enote (počitniški domovi, delavske menze ...), ki se ukvarjajo z gostinsko dejavnostjo.

Vprašalnik je sestavljen iz treh tabel:

- v prvi so podatki o ustvarjenem prometu v gostinstvu za organizacijo v celoti
- v drugi je vrednostni promet in število delavcev prikazano po mesecih četrtnetja
- v tretji tabeli pa so ti podatki razdeljeni po poslovnih enotah, za katere so prikazane tudi zmogljivosti.

Vsaka naslovljena enota mora pri izpolnjevanju poročila v tabelah zajeti vse gostinske enote v svoji sestavi (poslovne enote), ki poslujejo v SR Sloveniji in jih zajema priloženi izpis iz registra organizacij in skupnosti. Tiste poslovne enote, ki so na območju drugih republik, poročajo pri stojnemu zavodu v drugi republici. Podatke o prometu navajate iz knjigovodske evidence ter jih v poročilo vpišete za vse četrtnetja.

## TABELA 1.

V stolpec 01 vpišete količino prodanih pijač, izraženo v osnovni merski enoti - liter za vse pijače. Če pijač ne prodajate po litrih (pivo, koka ...), je treba količino preračunati v ustrezno enoto. Sem sodi tudi število prenočitve. Te se morajo pri enotah, ki poročajo tudi za raziskovanje o turizmu, ujemati s tovrstnim podatkom v poročilu turizma (TU-11 - seštevek za tri mesece). Samski domovi prikazujejo le turistične prenočitve.

V stolpec 02 se vpišejo podatki o knjigovodsko obračunani vrednosti prometa po vrstah storitev. V vrednosti prometa, ki ga prikazujete v dinarjih, mora biti prištet tudi prometni davek. V spodnjem delu tabele pod "Skupaj v četrtnetju" sešete vrednost prometa po vrstah storitev. Poprečno ceno dobite tako, da vrednost (stolpec 02) delite s količino (stolpec 01). Poprečno ceno za mersko enoto izkažite v din z dvema decimalkama. Stroškov reprezentance ne upoštevajte.

Druge blagovne storitve vsebujejo izrtek od prodanih spominkov, razglednic, časopisov ...

Druge neblagovne storitve vsebujejo izrtek od posojanja šaha, čolnov, od prevoza potnikov, uporabe telefona, bazena ...

Kot vir podatkov za ustvarjeni promet se uporabljata periodični račun in zaključni račun organizacije. Počitniški domovi izkazujejo v vrednosti gostinskega prometa vse vrste regresov in dotacij, ki jih dobivajo.

## TABELA 2:

Po četrtnetjih prikažite število delavcev (s stanjem konec vsakega meseca četrtnetja) in v drugi koloni razčlenite skupno vrednost prometa po posameznih mesecih četrtnetja (v dinarjih). Število delavcev v zadnjem mesecu četrtnetja iz tabele 2 mora biti enako vsem delavcem v tabeli 3, izjema je le tretje četrtnetje, ko mora biti vsem delavcem enako število delavcev v avgustu (2. mesec četrtnetja v tabeli 2).

Promet po mesecih v četrtnetju je enak vsoti prometa po storitvah (tabela 1 - skupaj v četrtnetju) in vsoti prometa v tabeli 3 - skupaj v tozdu oz. delovni organizaciji (kolona 03 + 04 + 05 + 06).

Kot vir podatkov za število delavcev se uporabljata kartoteka o delavcih in plačilni seznam za zadnji mesec trimesečja.

## TABELA 3.

V tej tabeli se zbirajo podatki po posameznih gostinskih enotah v sestavi poročevalske enote. Izpoljenih mora biti toliko vrstic, kolikor gostinskih enot ima organizacija v svoji sestavi.

Če je organizacija enovita ali ima v svoji sestavi le eno gostinsko enoto, je v tabeli 2 izpolnjena le ena vrstica.

V poročilu morajo biti prikazane enote, ki jih zajema priloženi izpis iz registra organizacij in skupnosti.

DSSS poročajo le o številu delavcev v tabeli 2 in v zadnjih dveh vrsticah tabele 3. Tudi podatkov o zaporedni številki enote, o njenem nazivu, lokaciji in vrsti oz. kategoriji enote DSSS ne dajejo.

V prvi stolpec tabele 3 prenesete iz izpisa zadnje 3 številke (zaporedna številka enote v sestavi iz registra organizacij in skupnosti). Prav tako prenesete v obrazec tudi pripadajoči naziv enote (kolona a).

Poleg ustreznih odgovorov o nazivu in lokaciji enote vpišete še vrsto in kategorijo enote. Ta se prikaže tako, kot je bil obrat registriran. Možen je eden od naslednjih odgovorov:

- |                                   |   |                                     |
|-----------------------------------|---|-------------------------------------|
| - hotel L kategorije              | - gostilna  | - restavracija družbene prehrane    |
| - hotel A kategorije              | - topliško zdravilišče                                | - študentska restavracija           |
| - hotel B kategorije              | - klimatsko zdravilišče                               | - kavarna                           |
| - hotel C kategorije              | - planinski dom ali kočča                             | - nočni bar                         |
| - hotel D kategorije              | - delavski počitniški dom                             | - krčma                             |
| - penzion 1. kategorije           | - otroški in mladinski počitniški dom                 | - bife                              |
| - penzion 2. kategorije           | - šotorišče 1 kategorije                              | - disco klub                        |
| - penzion 3. kategorije           | - šotorišče 2 kategorije                              | - snack bar                         |
| - motel 1. kategorije             | - šotorišče 3 kategorije                              | - slaščičarna                       |
| - motel 2. kategorije             | - šotorišče - nekategorizirano                        | - pivnica                           |
| - motel 3. kategorije             | - klasična restavracija                               | - konoba                            |
| - prenočišče                      | - expresna restavracija in samopostrežna restavracija | - picerija                          |
| - turistično naselje L kategorije | - restavracija, kjer ne točijo alkoholnih pijač       | - začasne namestitvene zmogljivosti |
| - turistično naselje A kategorije |   | - ladijske kabine                   |
| - turistično naselje B kategorije |   | - spalni vagoni                     |
| - turistično naselje C kategorije |   | - druge gostinske poslovne enote    |
| - turistično naselje D kategorije |   |                                     |

Gostinske storitve v socialnih, zdravstvenih, šolskih in drugih podobnih ustanovah (bolnišnice, internati, šolske kuhinje ...) se v tem poročilu ne upoštevajo.

V stolpec D vpišete, koliko mesecev nameravate poslovati v letu 1990. (Če enota posluje vse leto, vpišete 12.). Odgovori za enoto so vsa četrtnetja enaki.

V stolpe 03, 04, 05 in 06 vpišete vrednost prometa, razčlenjeno po vrsti storitev (od pijač, od hrane, od nočitev, od drugega) v zahtevani enoti.

Podatki v tej tabeli so v zvezi s podatki o prometu v prvi tabeli in morajo biti medsebojno usklajeni. Vsota teh podatkov v zadnji vrstici tabele 3 stolpcev 03, 04, 05 in 06 (skupaj v tozdu del. organizaciji) mora biti enaka iztržku, ki je prikazan v tabeli 1 pod "Skupaj v četrtnetju". Prav tako mora biti vsota stolpca 03 iz tabele 3 (od pijač alkoholnih in brezalkoholnih) enaka seštevku stolpca 02, vrstic 001, 002, 003, 004, 005, 006, 007 in 008 v tabeli 1. Isto velja za vsoto stolpca 04 tabele 3 "od hrane in napitkov", ki mora biti enaka seštevku stolpca 02, vrstic 009 in 010 v tabeli 1. Vsota stolpca 05, v tabeli 3 mora biti enaka iztržku za prenočitve iz tabele 1 (stolpec 02, vrstica 013). Preostali izrtek, prikazan v stolpcu 06 tabele 3, mora biti enak seštevku vrednosti prometa za tobačne izdelke in vžigalice ter druge blagovne in neblagovne storitve v tabeli 1 (vrstice 011, 012, 014).

V stolpcu 07 in 08 vpišete podatke o številu delavcev. Najprej vpišete vse delavce, nato pa od teh še število tistih, ki delajo v sezoni. Če obstaja DSSS, bodo njihovi delavci prikazani v predzadnji vrstici vprašalnikov, poslanih neposredno na DSSS, torej jih k podatkom o delavcih v poslovnih enotah ne vključujete. Delavce, ki opravljajo administrativno strokovne posle skupnega pomena za gostinske poslovne enote oziroma tozde in niso organizirani kot DSSS, prištejte k ustreznim poslovnim enotam oziroma k enoti z najvišjim prometom.

V stolpec 09 vpišete število sedežev od mizah tako, da upoštevate vse sedeže v lokalu, na vrtu, na terasi itd., po istem stanju kot prikazujete delavce.

Stolpe 10, 11, 12 in 13 izpolnite samo v primeru, če ima enota v sestavi posebne prostore ali dele prostora urejene za strelbo s hrano, pijačo ali nudenje ustreznih storitev, ki niso organizirane kot posebne enote v sestavi (v skladu z Registrom organizacij in skupnosti). Bife npr. ne more imeti izpolnjenih navedenih stolpcev.

Poročila je treba poslati zavodu SR Slovenije za statistiko, Ljubljana, Vožarski pot 12 do 15.1. za četrto trimesečje predhodnega leta, do 15.4. za prvo trimesečje, do 15.7. za drugo trimesečje in do 15.10 za tretje trimesečje tekočega leta.

Za dodatna pojasnila pokličite telefonsko številko 061-212-322 int. 17, če pa se želite pogovoriti o zamudah, ali potrebujete obrazce, kličite številko 061-320-045 int. 17.



ZAVOD REPUBLIKE SLOVENIJE ZA STATISTIKO

Uradni list SFRJ 65/90, AS št.1210

UG - 11a

115|0|3

## STATISTIČNO POROČILO O SAMOSTOJNEM OSEBNEM DELU V GOSTINSTVU ZA LETO 1990

Poročilo izpolnite v treh izvodih. En izvod pošljite do 30. marca 1991 Zavodu SR Slovenije za statistiko, Ljubljana, Vožarski pot 12, poštni predal 70, enega pristojni skupščini občine, enega pa obdržite zase. Navodilo za izpolnjevanje je na drugi strani obrazca.

25	28	32	34	40	41	42	45	46	49	11	17	20				
0	0	0	1													
	5	5														
											1	9	9	0	21	24
													11	17	20	

## VRSTA IN KATEGORIJA OBJEKTA

Penzion I. kategorije .....	121	Okrepčevalnica (kava bar, ekspres bar) .....	702	Šotorišče II. kategorije .....	611
Penzion II. kategorije .....	122	Bife .....	004	Šotorišče III. kategorije .....	612
Penzion III. kategorije .....	123	Kavarna .....	001	Pivnica .....	011
Prenočišče .....	140	Disco club .....	005	Picerija .....	010
Gostilna (taverna, hram, klet) .....	170	Snack bar .....	006	Planinski dom .....	310
Restavracija .....	701	Šotorišče I. kategorije .....	610	Začasni gostinski obrati .....	920
				Drugi gostinski obrati .....	990

Samostojni gostinec obkroži številko za ustrezno vrsto in kategorijo gostinskega obrata (kategorizacija po Ur. listu SRS št. 42-340/73). Če posluje v dveh ločenih poslovnih prostorih, prikaže vrsto obrata, kjer opravlja osnovno dejavnost.

Tabela 1: Količinski in vrednostni promet po vrstah storitev:

Vrsta storitve	Šifra storitve				Merska enota	Količina	Vrednost prometa v DINARJIH		Povprečna cena za mersko enoto v DINARJIH z dvema decimalnima
	25	28	29	30			39	40	
Pivo	1	0	0	1	litr				
Vino (vključen tudi mošt)	0	0	2		litr				
Naravno žganje (slivovka, sadjevec, brinjevec ...)	0	0	3		litr				
Druge žgane pijače (likier, rum, vinjak ...)	0	0	4		litr				
Sadni sirupi (koncentrirani sadni sokovi)	0	0	5		litr				
Nekoncentrirani naravni sadni sokovi	0	0	6		litr				
Druge brezalkoholne pijače (tonik, kokta, oranžada, limonada, brezalkoholno pivo ...)	0	0	7		litr				
Slatina in sodavica	0	0	8		litr				
Hrana	0	0	9						
Napitki (čaj, kava, bela kava ...)	0	1	0						
Tobačni izdelki in vžigalice	0	1	1						
Druge blagovne storitve (spominki, časopisi ...)	0	1	2						
Prenočitve	0	1	3		število				
Druge neblagovne storitve (izposoja šaha, telefona ...)	0	1	4						
Skupaj	0	9	9						

Tabela 2: Zmogljivosti in delavci:

	Število sedežev 31.8.							Število delavcev 31.8.									
	skupaj	29	32	33	36	37	40	skupaj	44	45	48	49	52	53	56	57	60
25	28	29	32	33	36	37	40	41	44	45	48	49	52	53	56	57	60
2000																	

Samostojni gostinec sebe in družinskih članov ne šteje med delavce, razen če zanje plačuje prispevke.

Tabela 3:

Alli opravljate gostilnsko dejavnost v najetih prostorih?	Da .. 01		
	Ne .. 02	62	
Navedite, koliko mesecev ste poslovali v letu 1990.		64	
Opravljanje dodatne oziroma dopolnilne gostilnske dejavnosti izven dejavnosti osnovnega obrata:	Bife .....	05	
	Kiosk .....	06	
	Prenočišče .....	07	
	Disco .....	00	
	Druško .....	09	66

Pri prvem vprašanju obkrožite eno od šifer, pri drugem vpišite število mesecev, na tretje pa odgovorite le, če poleg navedenega obrata opravljate še dopolnilno dejavnost v drugem, prostorsko ločenem lokalu.

V \_\_\_\_\_, dne \_\_\_\_\_ 1991

M.P.

Telefonska številka

## NAVODILO ZA IZPOLNJEVANJE OBRAZCA

Letno poročilo izpolnjujejo vsi samostojni gostinci, ki opravljajo gostinsko dejavnost z osebnim delom in s svojimi sredstvi, kakor tudi samostojni gostinci, ki poslujejo v najetih poslovnih prostorih. Poročilo je treba izpolniti tudi v primeru, če je samostojni gostinec z dovoljenjem za gostinstvo pristojnega upravnega organa občine posloval samo sezonsko ali le občasno, oziroma če plačuje zakonske obveznosti v pavšalnem znesku.

Podatkov v okenca samostojni gostinec ne vpisuje, treba pa je obkrožiti šifro za vrsto in kategorijo obrata v katerem opravlja osnovno dejavnost. (Prva skupina vprašanj nad tabelo 1) Npr.: za naziv 'Gostilna in prenočišče' je treba obkrožiti šifro 170, če je gostilna znotraj panoge gostinstva osnovna dejavnost poslovanja.

## TABELA 1

V tabelo 1 vpišite podatke o količinskem in vrednostnem prometu, ki ste ga ustvarili v vašem obratu leta 1990 bodisi, da poslujete v enem ali v večih ločenih obratih.

Vse količine vpišite v litrih, čeprav prodajate pivo, brezalkoholne pijače ipd. v manjših oziroma večjih steklenicah.

V podatke o vrednosti prometa vključite tudi prometni davek, vpišite pa ga v dinarjih. Za prenočitve in za pijače izračunajte povprečno ceno za prenočitev oziroma za liter in jo vpišite v dinarjih, z dvema decimalkama.

Samostojni gostinci, ki imajo obrate z nastanitvenimi zmogljivostmi, in poročajo mesečno o številu gostov in prenočitev, morajo v tem poročilu prikazati enake podatke o prenočitvah kot v mesečnih poročilih za turizem (TU-11) za leto 1990.

Podatke o vrednostnem prometu seštejte v vrstico skupaj.

## TABELA 2:

Podatke o zmogljivosti morajo vpisati vsi samostojni gostinci, ne glede na to, če so imeli ob koncu leta 1990 gostinski obrat odprt ali ne. Samostojni gostinec, ki posluje samo sezonsko, vpiše število sedežev, ležišč in delavcev, kolikor jih je imel zadnji dan poslovanja. Gostinci, ki so poslovali vse leto pa vpišejo število sob, ležišč sedežev in delavcev po stanju 31.8.1990.

Število sedežev prikažite ločeno; k sedežem zunaj spadajo sedeži na vrtovih, terasah, pločnikih...

Za delavce štejemo samo tiste osebe, ki so v delovnem razmerju in za katere plačujete prispevke. Samostojni gostinec sebe ne sme šteti za delavca in tudi družinskih članov ne, razen, če zanje plačuje prispevke.

Število ležišč v tem poročilu mora biti za obrate, ki so poslovali v avgustu, enako številu ležišč v mesečnem poročilu za turizem (TU-11) za avgust.

## TABELA 3:

Če za obratovalnico plačujete najemnino, obkrožite šifro 01, sicer je treba obkrožiti šifro 02.

Na vprašanje, koliko mescev v 1990 je gostišče poslovalo, vpišite število mescev; če ste poslovali le občasno, pa to vpišite kot opombo. Če poleg dejavnosti osnovnega obrata opravljate še dodatno gostinsko dejavnost, z zaokroženjem ustrezne šifre navedite katero.

Za dodatna pojasnila pokličite na telefonsko številko 061 212 322 int.217, če pa se želite pogovoriti o zamudah, ali če potrebujete obrazce, kličite na številko 328-845/41.

ZAVOD SR SLOVENIJE ZA STATISTIKO

UG - 15a

1 5 0 5

Uradni list SFRJ, 76/85, Odlok Skupščine SFRJ AS, št. 660

GOSTINSTVO

LETNO POROČILO O PORABI SUROVIN ZA PRIPRAVO HRANE

Poročilo izpolnite v treh izvodih - en izvod pošljite do 5. februarja 1990 Zavodu SR Slovenije za statistiko, Ljubljana, Vožarski pot 12, enega pristojni skupščini občine, enega pa obdržite zase.

25	28	29	32	33	34	35	40	41	42	44
0	0	1	0							
občina		vr.org.		dejavnost				org. obl.	naselje	

11											20							
											1		9		8		9	24

NAVODILO ZA IZPOLNJEVANJE OBRAZCA UG-15a:

Poročilo izpolnjujejo vse organizacije in skupnosti, ki (same ali enote v njihovi sestavi) opravljajo gostinsko dejavnost.

Poročevalska enota sestavi zbirno poročilo, to pomeni, da izpolni en vprašalnik UG-15a za vse svoje poslovne enote na območju SR Slovenije. Gre torej za tiste enote iz raziskovanja UG-11, ki se ukvarjajo s pripravo hrane in iz te storitve izvira tudi del vrednostnega prometa. Delavski, mladinski in otroški počitniški domovi v raziskovanje niso zajeti.

Identifikacijskih podatkov (občina, vrsta organizacije, dejavnost...) ne izpolnjujete.

V tabelo 1 vpisujete količino, nabavno vrednost in poprečno nabavno vrednost za mersko enoto surovine oziroma skupine surovin (proizvodov) iz vprašalnika. Podatke črpate iz razpoložljive dokumentacije (blagovno knjigovodstvo). Pri podatkih o količinah in izračunavanju poprečnih cen mora biti pri vsakem izdelku uporabljena tista merska enota, ki je natisnjena na obrazcu. Poprečne cene je treba za vsako vrsto blaga izračunati tako, da se podatek o vrednosti deli s podatkom o količini. Realnost cen je treba preveriti.

Vsi podatki o vrednosti morajo biti vpisani v tisoč dinarjih (zaokroženo brez decimalk), izračunane poprečne cene pa v dinarjih.

Zato je treba pri izračunavanju poprečnih cen podatku o vrednosti (v tisoč din), dodati 000.

Vrstico 1901 izpolnite v primeru, če nekega blaga ni mogoče uvrstiti v nobeno drugo. Vpišite samo vrednost. Vrednosti vseh izdelkov morajo biti seštete v zadnji vrstici.

Za metodološka pojasnila pokličite telefon 061 212-322/17, če pa potrebujete vprašalnike, sporočate popravke ali se želite pogovoriti o zamudah, pokličite telefonsko številko 061-328-845 int. 17.

V \_\_\_\_\_, dne \_\_\_\_\_

Poročilo sestavil \_\_\_\_\_

telefonska številka

M.P.

za TOZD oz. del. org.

## 1. PORABA SUROVIN ZA PRIPRAVO HRANE:

Šifra		Merska enota	Količina		Nabavna vrednost (tisoč din)	Povprečna nabavna cena na mersko enoto (din)
25	28		29	30	39	40
0104	RIŽ	kg				
0201	Pšenična moka (vseh vrst)	kg				
0304	Pecivo (tudi žemlje, rogljički, makove štručke...)	kg				
0305	Testenine	kg				
0300	Kruh (vseh vrst)	kg				
0401	Svinjina in meso odojkov <sup>1)</sup>	kg				
0402	Junčje in telečje meso <sup>1)</sup>	kg				
0403	Govedina <sup>1)</sup>	kg				
0404	Ovčje meso in jagnjetina <sup>1)</sup>	kg				
0406	Perutninsko meso: (domača perutnina vseh vrst) <sup>1)</sup>	kg				
0409	Drobovina <sup>1)</sup>	kg				
0400	Druge vrste mesa <sup>1)</sup> (meso kozličkov, konjsko meso...) <sup>1)</sup>	kg				
0501	Soljena, sušena in prekajena slanina	kg				
0502	Suho in prekajeno meso vseh vrst	kg				
0503	Klobase	kg				
0504	Mesne konzerve vseh vrst - brez zelenjave	kg				
0601	Ribe, polži, raki, školjke (sveže in zmrznjene)	kg				
0801	Živalska jedilna mast	kg				
0802	Jedilna olja	kg				
0803	Margarina	kg				
0901	Sveže, pasterizirano in sterilizirano mleko	litr				
0902	Konzervirano mleko (zgoščeno)	kg				
0903	Kislo mleko in jogurt	litr				
0904	Mleko v prahu	kg				
0905	Maslo	kg				
0906	Kajmak	kg				
0910	Kisla in sladka smetana	kg				
0900	Siri vseh vrst	kg				
1001	Sveža jajca	litre komadov				
1002	Med	kg				
1101	Krompir	kg				
1102	Fižol	kg				
1103	Zelje in ohrovt (sveža)	kg				
1104	Paradižnik (svež)	kg				
1105	Paprika (sveža)	kg				
1106	Česen in čebula	kg				
1107	Druga sveža zelenjava (grah, solata, špinača...)	kg				
1108	Zmrznjena zelenjava vseh vrst	kg				
1201	Paradižnikova mezga	kg				
1202	Zelenjava iz konzerv	kg				
1203	Kisana zelenjava vseh vrst	kg				
1204	Drugi zelenjavni proizvodi	kg				
1301	Sveža jabolka	kg				
1302	Sveže grozdje	kg				
1304	Pomaranče, limone, mandarine, grapefruit	kg				
1305	Drugo južno sadje (smokve, banane, ananas...)	kg				
1306	Neomenjeno sveže sadje (stive, češnje, višnje...)	kg				
1307	Zmrznjeno sadje vseh vrst	kg				
1401	Sadni izdelki (kompoti, marmelade, mezge...)	kg				
1501	Sladkor (kristal, prah, kocka)	kg				
1600	Surova, pražena in mleta kava	kg				
1901	Neomenjeni prehrabeni izdelki					
9999	SKUPAJ					

1) Sveže in zmrznjeno meso.

## REZULTATI RAZISKOVANJ:

1. Zaposleni v družbenem sektorju 1974, 38 str.
2. Letni pregled odkupa 1974, 66 str.
3. Letni pregled obrti 1974, 8 str.
4. Letni pregled cen 1974, 31 str.
5. Demografski rajoni SRS s fistoriatom razvoja teritorialnega območja z osnovnimi podatki iz popisov prebivalstva po osvoboditvi, 129 str.
6. Letni pregled industrije 1974, 132 str.
7. Študenti visokošolskih zavodov 1974-75, 76 str.
8. Anketa o zasebnih kmečkih gospodarstvih 1971-74, 35 str.
9. Direktorji v organizacijah združenega dela v gospodarski in družbeni dejavnosti 1975, 33 str.
10. Letni pregled komunalne dejavnosti 1973, 30 str.
11. Letni pregled kmetijstva 1974, 44 str.
12. Kulturno-umetniška in znanstvena dejavnost 1974, 42 str.
13. Letni pregled gradbeništva 1969, 47 str.
14. Osební dohodki zaposlenih v družbenem sektorju 1974, 54 str.
15. Letni pregled gradbeništva 1970, 49 str.
16. Dohodki in izdatki organizacij združenega dela negospodarskih organizacij 1974, 65 str.
17. Letni pregled gradbeništva 1971, 50 str.
18. Letni pregled gradbeništva 1972, 50 str.
19. Letni pregled gradbeništva 1973, 48 str.
20. Družbeni produkt in narodni dohodek v letu 1974., 48 str.
21. Kulturno-umetniška in prosvetna dejavnost 1974/75, 34 str.
22. Seznam osnovnih in srednjih šol ter višjih in visokih šol na začetku šolskega leta 1975/76., 118 str.
23. Zaposleni v družbenem in zasebnem sektorju ter fluktuacija zaposlenih 1974/75, 30 str.
24. Vzgojnovarstveni zavodi v letu 1974/75 in socialni zavodi s seznamom poročevaskih enot v letu 1974., 63 str.
25. Sestava organov in dejavnosti skupščin občin v letu 1975, 35 str.
26. Investicije 1974, družbeni in zasebni sektor., 48 str.
27. Naravno gibanje prebivalstva SRS v letu 1973, 84 str.
28. Osební dohodki po poklicih v letu 1974, 68 str.
29. Prebivalstvo v SRS 1970-76., 35 str.
30. Osnovne šole na začetku šolskega leta 1975/76 po krajevnih skupnostih, 41 str.
31. Telesna kultura 1974, 53 str.
32. Letni pregled cen 1975, 50 str.
33. Letni pregled odkupa 1975, 74 str.
34. Periodični finančni računi 1974-1975, 35 str.
35. Letni pregled industrije 1975, 141 str.
36. Selitveno gibanje prebivalstva v SR Sloveniji 1971-1975, 29 str.
37. Osnovne in srednje šole na koncu šolskega leta 1974-1975 in začetku šolskega leta 1975-1976, 89 str.
38. Organizacije in skupnosti v gospodarstvu in negospodarstvu v SR Sloveniji, 262 str.
39. Kazenska sodna statistika 1975, 142 str.
40. Poraba reprodukcijskega materiala in prodaja po republikah v letu 1972, 40 str.
41. Letni pregled obrti 1975, 41 str.
42. Letni pregled kmetijstva 1975, 43 str.
43. Študenti visokošolskih zavodov 1975-76, 71 str.
44. Sestava in dejavnost krajevnih skupnosti 1974-1975, 89 str.
45. Letni pregled gradbeništva 1974, 70 str.
46. Dohodki in izdatki organizacij združenega dela negospodarskih dejavnosti 1975, 42 str.
47. Osební dohodki zaposlenih v družbenem sektorju 1975, 59 str.
48. Samoupravne interesne skupnosti 1975, 32 str.
49. Kulturno-umetniška in znanstvena dejavnost 1975, 57 str.
50. Industrijske organizacije in industrijski proizvodi 1975, 198 str.
51. Letni pregled gozdarstva 1975, 38 str.
52. Letni pregled prometa 1969, 102 str.
53. Letni pregled trgovine 1975, 88 str.
54. Letni pregled gostinstva 1972, 53 str.
55. Vzgojnovarstveni zavodi v šolskem letu 1975-1976, 61 str.
56. Letni pregled prometa 1970, 101 str.
57. Letni pregled prometa 1971, 99 str.
58. Osnovne šole na začetku šolskega leta 1976-77 po krajevnih skupnostih, 41 str.
59. Seznam šol s splošnimi podatki na začetku šolskega leta 1976-77, 104 str.
60. Kulturno-umetniška in prosvetna dejavnost 1975-76, 34 str.
61. Anketa o zasebnih kmečkih gospodarstvih 1975, 28 str.
62. Telesna kultura, šport in rekreacija v letu 1975, 53 str.
63. Letni pregled prometa 1972, 100 str.
64. Letni pregled prometa 1973, 104 str.
65. Sestava in dejavnost krajevnih skupnosti 1975-1976, 90 str.
66. Družbena prehrana v letu 1970, 100 str.
67. Pregled sprememb v potrošnji po anketah v letih 1963, 1968 in 1973 v Sloveniji, 100 str.
68. Osnovne in srednje šole na začetku šolskega leta 1975-76 in začetku 1976-77, 80 str.
69. Zaposleni v družbenem sektorju 1974, 44 str.
70. Letni pregled prometa 1974, 104 str.
71. Družbeni produkt in narodni dohodek v letu 1975, 48+ (IV) str.
72. Letni pregled prometa 1975, 84 str.
73. Investicije 1975 (družbeni in zasebni sektor), 51 str.
74. Letni pregled cen 1976, 54 str.
75. Naravno gibanje prebivalstva SR Slovenije 1974, 100 str.
76. Osební dohodki delavcev v združenem delu 1976, 65 str.
77. Letni pregled industrije 1976, 106 str.
78. Letni pregled odkupa 1976, 42 str.
79. Osební dohodki po poklicih 1976, 77 str.
80. Študenti 1976/77 in diplomanti 1976, 78 str.
81. Letni pregled prometa 1976, 87 str.
82. Kazensko sodna statistika 1976, 123 str.
83. Letni pregled gozdarstva 1976, 40 str.
84. Letni pregled trgovine 1976, 84 str.
85. Letni pregled kmetijstva 1976, 44 str.
86. Vzgojnovarstveni zavodi v šolskem letu 1976/77 in socialni zavodi v letu 1976 s seznamom poročevaskih enot, 81 str.
87. Popis učiteljev 1976, 81 str.
88. Kulturno-umetniška in znanstveno-raziskovalna dejavnost 1976, 46 str.
89. Naravno gibanje prebivalstva SR Slovenije 1975, 102. str.
90. Anketa o zasebnih kmečkih gospodarstvih 1976, 34 str.
91. Osnovne šole na začetku šolskega leta 1977/78 po krajevnih skupnostih, 41 str.
92. Družbeni proizvod in narodni dohodek v letu 1976, 78 str.
93. Seznam šol s splošnimi podatki za začetek šolskega leta 1977/78, 113 str.
94. Družbena prehrana 1977, 41 str.
95. Osební dohodki po poklicih 1976, 65 str.
96. Osnovne in srednje šole na koncu šolskega leta 1976/77 in začetku 1977/78, 75 str.
97. Letni pregled gozdarstva, 40 str.
98. Telesna vzgoja, šport in rekreacija v letu 1976, 50 str.
99. Kulturno-umetniška in prosvetna dejavnost 1975/76 in 1976/77, 61 str.
100. Investicije 1976, 66 str.

101. Sestava in dejavnost krajevnih skupnosti 1976-77, 75 str.
102. Osební dohodki delavcev v združenem delu 1977, 69 str.
103. Letni pregled industrije 1977, 175 str.
104. Letni pregled cen 1977, 60 str.
105. Študenti 1977-78 in diplomanti 1977, 77 str.
106. Letni pregled kmetijstva 1977, 44 str.
107. Letni pregled prometa 1977, 77 str.
108. Industrijske organizacije 1965-1976 in proizvodi 1976, 212 str.
109. Letni pregled gostinstva 1976, 50 str.
110. Samoupravne interesne skupnosti 1977, 40 str.
111. Popis zaposlenih delavcev 31.12.1976, 74 str.
112. Popis zaposlenih delavcev 31.12.1976 - Zaposleni delavci v združenem delu v SR Sloveniji in v tujini ter po občinah SR Slovenije, 43 str.
113. Vzgojnovarstvene organizacije v šolskem letu 1977/78 s seznamom poročevalskih enot, 81 str.
114. Letni pregled trgovine 1977, 85 str.
115. Letni pregled odkupa 1977, 68 str.
116. Volitve 1978, 79 str.
117. Letni pregled obrti, 36 str.
118. Kazenska sodna statistika 1977, 90 str.
119. Desezonirane časovne vrste SR Slovenije, 181 str.
120. Kulturno-umetniška in znanstveno-raziskovalna dejavnost 1976-1977, 91 str.
121. Družbeni proizvod in narodni dohodek v SR Sloveniji 1977, 68 str.
122. Naravno gibanje prebivalstva 1976, 90 str.
123. Popis zaposlenih 31.12.1976, osebni dohodki delavcev v združenem delu po področjih dejavnosti v SRS, 70 str.
124. Družbena prehrana 1978, 40 str.
125. Popis zaposlenih 31.12.1976, osebni dohodki delavcev v združenem delu po občinah v SR Sloveniji, 42 str.
126. Letni pregled gostinstva 1974, 55 str.
127. Letni pregled gostinstva 1975, 54 str.
128. Rezultati popisa namestitvenih zmogljivosti v SR Sloveniji 31. avgusta 1977, 50 str.
129. Letni pregled turizma 1973-1976, 325 str.
130. Seznam šol s splošnimi podatki ob začetku šol
131. Popis zaposlenih delavcev v 31.12.1976. Zaposleni delavci v združenem delu v SR Sloveniji po skupinah poklicev in področjih dejavnosti, 80 str.
132. Prihodki in odhodki organizacij združenega dela negospodarskih dejavnosti, 51 str.
133. Letni pregled gradbeništva 1975, 74 str.
134. Letni pregled gradbeništva 1976, 79 str.
135. Telesna vzgoja in športna rekreacija 1977, 48 str.
136. Kulturno umetniška in prosvetna dejavnost 1977/78, 32 str.
137. Popis zaposlenih delavcev 31.12.1976. Osebni dohodki delavcev v združenem delu po skupinah poklicev in področjih dejavnosti v SR Sloveniji, 67 str.
138. Letni pregled gozdarstva 1978, 38 str.
139. Letni pregled gostinstva 1977, 62 str.
140. Osebni dohodki po poklicih v letu 1977, 77 str.
141. Anketa o zasebnih kmečkih gospodinjstvih 1977, 32 str.
142. Komunalne dejavnosti 1974, 32 str.
143. Letni pregled cen 1978, 62 str.
144. Osebni dohodki delavcev v združenem delu 1978, 69 str.
145. Letni pregled gradbeništva 1977, 102 str.
146. Letni pregled komunalne dejavnosti 1975, 27 str.
147. Investicije 1977 (Združeno in samostojno osebno delo) 72 str.
148. Izkoriščenost zmogljivosti v industriji 1976, 42 str.
149. Letni pregled komunalne dejavnosti 1976, 29 str.
150. Letni pregled industrije 1978, 163 str.
151. Zmogljivosti in uporaba opreme za avtomatsko obdelavo podatkov v letu 1976, 42 str.
152. Osnovne in srednje šole konec šolskega leta 1977/78 in ob začetku šolskega leta 1978/79, 78 str.
153. Letni pregled kmetijstva 1978, 78 str.
154. Anketa o številu živine 15.1.1976, 43 str.
155. Študenti 1978/79 in diplomanti 1978, 102 str.
156. Osnovne šole po krajevnih skupnostih ob začetku šolskega leta 1978/79, 141 str.
157. Delavci v združenem delu in samostojnem osebnem delu, pripravniki ter fluktuacija delavcev 1976-1978, 32 str.
158. Letni pregled trgovine 1978, 84 str.
159. Letni pregled odkupa 1978, 82 str.
160. Organizacije in skupnosti v gospodarstvu in negospodarstvu SR Slovenije, stanje 30.6.1979 879 str.
161. Vzgojnovarstvene organizacije 1978/79 in socialni zavodi 1978 s seznamom poročevalskih enot, 102 str.
162. Družbena prehrana v 1979, 38 str.
163. Letni pregled prometa in zvez v 1978, 76 str.
164. Sestava organov in dejavnost skupščin občin 1979, 36 str.
165. Kazenska sodna statistika 1978, 96 str.
166. Samoupravne interesne skupnosti 1978, 48 str.
167. Družbeni proizvod in narodni dohodek v SR Sloveniji 1978, 89 str.
168. Letni pregled komunalne dejavnosti 1977, 36 str.
169. Sestava krajevnih skupnosti 1978, 52 str.
170. Raziskovalne organizacije 1978, 50 str.
171. Letni pregled gradbeništva 1978, 104 str.
172. Prihodki in odhodki OZD negospodarskih dejavnosti 1978, 36 str.
173. Prodaja po republikah in poraba reprodukcijskega materiala v SR Sloveniji 1976, 48 str.
174. Letni pregled gostinstva 1978, 42 str.
175. Naravno gibanje prebivalstva SR Slovenije 1977, 110 str.
176. Anketa o zasebnih kmečkih gospodinjstvih 1978, 38 str.
177. Popis zaposlenih delavcev 31.12.1976 (Zaposleni delavci, v združenem delu po panogah dejavnosti v SR Sloveniji), 151 str.
178. Letni pregled turizma 1977, 114 str.
179. Osebni dohodki za določene poklice 1978, 59 str.
180. Kulturno-umetniška in prosvetna dejavnost 1978/79, 39 str.
181. Letni pregled gostinstva 1978, 58 str.
182. Letni pregled turizma 1978, 118 str.
183. Letni pregled komunalne dejavnosti 1978, 35 str.
184. Letni pregled obrti 1977, 43 str.
185. Anketa o številu živine 15.1.1977, 65 str.
186. Letni pregled obrti 1978, 37 str.
187. Anketa o številu živine 15.1.1978, 67 str.
188. Seznam šol s splošnimi podatki ob začetku šolskega leta 1979/80, 124 str.
189. Delavci v združenem delu in samostojnem osebnem delu, pripravniki ter fluktuacija delavcev 1979, 45 str.
190. Telesna vzgoja, šport in športna rekreacija v letu 1978, 52 str.
191. Letni pregled zunanje trgovine 1976, 325+58 str.
192. Popis zaposlenih delavcev 31.12.1976, delavci in osebni dohodki v združenem delu po medobčinskih skupnostih (regijah) v SR Sloveniji, 84 str.
193. Investicije 1978, 94 str.
194. Osebni dohodki delavcev v združenem delu 1979, 73 str.
195. Selitveno gibanje prebivalstva SR Slovenije 1977, 195 str.
196. Letni pregled gozdarstva 1979, 38 str.
197. Kultura, umetnost, informacije 1978, 61+32 str.
198. Letni pregled cen 1979, 59 str.
199. Letni pregled industrije 1979, 165 str.
200. Industrijske organizacije in industrijski proizvodi 1977, 184+6 str.
201. Industrijske organizacije po občinah 1977, 64+6 str.

202. Industrijske organizacije in industrijski proizvodi 1978, 219+8 str.
203. Industrijske organizacije po občinah 1978, 71+8 str.
204. Osnovne in srednje šole konec šolskega leta 1978/79 in ob začetku šolskega leta 1979/80, 75 str.
205. Osnovne šole po krajevnih skupnostih ob začetku šolskega leta 1979/80, 44+11 str.
206. Letni pregled obrti 1979, 34+17 str.
207. Letni pregled kmetijstva 1979, 43+44 str.
208. Kazenska sodna statistika 1979, 79+22 str.
209. Letni pregled zunanje trgovine 1977, 348+54 str.
210. Študenti 1979/80 in diplomanti 1979, 105+17 str.
211. Popis zaposlenih delavcev 31.12.1976. Osebni dohodki delavcev v združenem delu v SR Sloveniji po panogah dejavnosti, 104 str.
212. Letni pregled odkupa 1979, 69+13 str.
213. Raziskovalne organizacije 1979, 41+10 str.
214. Prostovoljne dejavnosti učencev osnovnih in srednjih šol v šolskem letu 1978/79, 48+5 str.
215. Družbeni proizvod in narodni dohodek v SR Sloveniji 1979, 79+3 str.
216. Vzgojnovarstvene organizacije v šolskem letu 1979/80 s seznamom poročevalskih enot, 65+14 str.
217. Letni pregled trgovine 1979, 65+28 str.
218. Samoupravne interesne skupnosti 1979, 52+4 str.
219. Letni pregled gostinstva 1979, 56+7 str.
220. Letni pregled gradbeništva 1979, 100+33 str.
221. Naravno gibanje prebivalstva SR Slovenije 1978, 95+6 str.
222. Letni pregled turizma 1979, 113+12 str.
223. Letni pregled zunanje trgovine 1979, 321+34 str.
224. Delavci v združenem delu in samostojnem osebne delu, pripravniki ter fluktuacija delavcev 1980, 31+2 str.
225. Družbena prehrana 1980, 35 str.
226. Osebni dohodki za določene poklice 1979, 47+2 str.
227. Seznam šol s splošnimi podatki ob začetku šolskega leta 1980/81, 112 str.
228. Popis prebivalstva, gospodinjstev in stanovanj v SR Sloveniji 31.3.1981, 186 str.
229. Popis prebivalstva, gospodinjstev in stanovanj v SR Sloveniji 31.3.1981, 51 str.
230. Letni pregled industrije 1980, 155+2 str.
231. Osebni dohodki delavcev v združenem delu 1980, 72 str.
232. Letni pregled zunanje trgovine 1978, 263 str.
233. Osnovne šole po krajevnih skupnostih ob začetku šol. leta 1980/81, 57 str.
234. Letni pregled cen 1980, 61 str.
235. Letni pregled gozdarstva 1980, 36 str.
236. Osnovne in srednje šole konec šol. leta 1979/80 in ob začetku šol. l. 1980/81, 75 str.
237. Letni pregled kmetijstva 1980, 41 str.
238. Kulturno-umetniška in prosvetna dejavnost 1979/80, 40 str.
239. Študenti 1980/81 in diplomanti 1980, 128 str.
240. Prihodki in odhodki organizacij združenega dela neproizvodnih dejavnosti 1979, 36 str.
241. Anketa o zasebnih kmečkih gospodinjstvih 1979, 31 str.
242. Letni pregled turizma 1980, 116 str.
243. Letni pregled odkupa 1980, 70 str.
244. Zmogljivosti in uporaba opreme za avtomatsko obdelavo podatkov 1978, 42 str.
245. Seznam teritorialnih enot v SR Sloveniji s šiframi (občine, naselja, ulice, krajevne skupnosti, krajevni uradi, pošte), 598 str.
246. Prodaja po republikah in poraba reprodukcijskega materiala v SR Sloveniji, 1978, 40 str.
247. Industrijske organizacije po občinah 1979, 94 str.
248. Izkoriščenost zmogljivosti v industriji 1978, 55 str.
249. Delavci v združenem delu 1978, 82 str.
250. Letni pregled gostinstva 1980, 67 str.
251. Letni pregled komunalne dejavnosti 1979, 37 str.
252. Letni pregled zunanje trgovine 1980, str. 338
253. Industrijske organizacije in industrijski proizvodi 1979, 249 str.
254. Družbena prehrana 1981, 38 str.
255. Naravno gibanje prebivalstva SR Slovenije 1979, 102 str.
256. Letni pregled obrti 1980, 51 str.
257. Letni pregled trgovine 1980, 74 str.
258. Vzgojnovarstvene organizacije v šolskem letu 1980/81, socialni zavodi 1980 in seznam poročevalskih enot, 68 str.
259. Letni pregled investicij 1979, 38 str.
260. Sestava krajevnih skupnosti 1980, 33 str.
261. Prihodki in odhodki organizacij združenega dela neproizvodnih dejavnosti 1980, 32 str.
262. Kazenska sodna statistika 1980, 86 str.
263. Osebni dohodki za določene poklice 1980, 42 str.
264. Popis prebivalstva, gospodinjstev in stanovanj v SR Sloveniji 31.3.1981, 43 str.
265. Raziskovalne organizacije 1980, 62 str.
266. Družbeni proizvod in narodni dohodek v SR Sloveniji 1980, 68 str.
267. Samoupravne interesne skupnosti 1980, 46 str.
268. Kultura, umetnost, informacije 1979, 44 str.
269. Industrijske organizacije po občinah 1980, 105 str.
270. Industrijske organizacije in proizvodi 1980, 245 str.
271. Seznam šol s splošnimi podatki ob začetku šolskega leta 1981/82, 115 str.
272. Letni pregled gradbeništva 1980, 109 str.
273. Popis zaposlenih delavcev 31.12.1976: zaposleni delavci v združenem delu po šolski izobrazbi v SR Sloveniji, 70 str.
274. Kultura, umetnost, informacije 1980, 47 str.
275. Popis prebivalstva, gospodinjstev in stanovanj v SR Sloveniji 31.3.1981 (prebivalstvo po starosti, rezultati po občinah), 294 str.
276. Letni pregled industrije 1981, 180 str.
277. Letni pregled investicij 1980, 44 str.
278. Delavci v ZD in samostojnem osebne delu, pripravniki ter fluktuacija delavcev 1981, 49 str.
279. Letni pregled gozdarstva 1981, 36 str.
280. Anketa o zasebnih kmečkih gospodinjstvih 1980, 34 str.
281. Osebni dohodki delavcev v združenem delu 1981, 59 str.
282. Popis prebivalstva, gospodinjstev in stanovanj v SR Sloveniji 31.3.1981 (končni rezultati po občinah), 159 str.
283. Kulturno-umetniška in prosvetna dejavnost 1980/81 str.62
284. Letni pregled kmetijstva 1981, 39 str.
285. Študenti 1981/82 in diplomanti 1981, 112 str.
286. Osnovne in srednje šole konec šolskega leta 1980/81 in ob začetku šolskega leta 1981/82, 78 str.
287. Letni pregled cen 1981, 74 str.
288. Osnovne šole po krajevnih skupnostih ob začetku šolskega leta 1981/82, 68 str.
289. Letni pregled odkupa 1981, 77 str.
290. Naravno gibanje prebivalstva SR Slovenije 1980, 99 str.
291. Vzgojnovarstvene organizacije v šolskem letu 1981/82 s seznamom poročevalskih enot, 59 str.
292. Kazenska sodna statistika 1981, 60 str.
293. Letni pregled trgovine 1981, 74 str.
294. Raziskovalne organizacije 1981, 47 str.
295. Letni pregled obrti 1981, 34 str.
296. Samoupravne interesne skupnosti 1981 (Dejavnost organov), 52 str.
297. Letni pregled komunalne dejavnosti 1981, 63 str.
298. Letni pregled turizma 1981, 127 str.
299. Prodajna zmogljivost omrežja trgovine na drobno 1980, 95 str.
300. Industrijske organizacije po občinah 1981, 89 str.

301. Letni pregled gradbeništva, 111 str.
302. Industrijske organizacije in industrijski proizvodi 1981, 214 str.
303. Letni pregled prometa in zvez 1979, 73 str.
304. Popis prebivalstva, gospodinjstev in stanovanj v SR Sloveniji 31.3.1981, prebivalstvo po materialnem jeziku, pismenosti in obiskovanju šole, (rezultati po občinah), 172 str.
305. Popis prebivalstva, gospodinjstev in stanovanj v SR Sloveniji 31.3.1981, skupno in kmečko prebivalstvo po občinah, 242 str.
306. Popis prebivalstva, gospodinjstev in stanovanj v SR Sloveniji 31.3.1981, preselitve, (rezultati po občinah), 128 str.
307. Popis prebivalstva, gospodinjstev in stanovanj v SR Sloveniji, 31.3.1981: Prebivalstvo na začasnem delu v tujini (rezultati po občinah) 158 str.
308. Prihodki in odhodki organizacij združenega dela neproizvodnih dejavnosti 1981, 37 str.
309. Letni pregled gostinstva 1981, 56 str.
310. Seznam šol s splošnimi podatki ob začetku šolskega leta 1982/83, 107 str.
311. Osebni dohodki za določene poklice 1981, 41 str.
312. Kultura, umetnost, informacije, 1981., 51 str.
313. Letni pregled industrije 1982., 178 str.
314. Popis prebivalstva, gospodinjstev in stanovanj v SR Sloveniji 31.3.1981; gospodinjstva, ki imajo kmečko gospodarstvo (rezultati po občinah), 258 str.
315. Družbeni proizvod in narodni dohodek 1981., 67 str.
316. Letni pregled gozdarstva 1981., 35 str.
317. Osnovne in srednje šole konec šolskega leta 1981/82 in ob začetku šolskega leta 1982/83., 79 str.
318. Volitve 1982., 62 str.
319. Delavci v ZD in samostojnem osebnem delu 1982., 48 str.
320. Kulturno-umetniška in prosvetna dejavnost 1981/82., 60 str.
321. Družbena prehrana 1982., 46 str.
322. Študenti 1982/83, diplomanti 1982., 109 str.
323. Popis prebivalstva, gospodinjstev in stanovanj, v SR Sloveniji 31.3.1981 Stanovanja (rezultati po občinah), 145 str.
324. Letni pregled investicij 1981., 38 str.
325. Osebni dohodki delavcev v ZD 1982., 82 str.
326. Letni pregled cen 1982., 62 str.
327. Letni pregled kmetijstva 1982, 42 str.
328. Letni pregled zunaje trgovine 1982., 344 str.
329. Vzgojnovarstvene organizacije v šolskem letu 1982/83 in socialni zavodi 1982 s seznamom poročevalskih enot., 74 str.
330. Raziskovalne organizacije 1982., 48 str.
331. Kazensko sodna statistika 1982., 77 str.
332. Letni pregled odkupa 1982., 60 str.
333. Letni pregled zunanje trgovine 1982., 342 str.
334. Družbena prehrana 1983., 40 str.
335. Delavci v združenem delu 1982., 96 str.
336. Popis prebivalstva, gospodinjstev in stanovanj v SR Sloveniji, 31.3.1981 Način ogrevanja v kurilni sezoni 1980-1981 (Rezultati po občinah), 146 str.
337. Naravno gibanje prebivalstva SR Slovenije 1981., 99 str.
338. Zmogljivost in uporaba opreme za avtomatsko obdelavo podatkov 1981., 43 str.
339. Letni pregled gostinstva 1982., 45 str.
340. Sestava krajevnih skupnosti 1982., 31 str.
341. Prihodki in odhodki organizacij združenega dela negospodarskih dejavnosti 1982., 25 str.
342. Letni pregled trgovine 1982., 70 str.
343. Seznam šol s splošnimi podatki ob začetku šolskega leta 1983/84., 95 str.
344. Sestava organov samoupravnih interesnih skupnosti 1982, 48 str.
345. Družbeni proizvod in narodni dohodek v SR Sloveniji 1982, 69 str.
346. Popis prebivalstva, gospodinjstev in stanovanj v SR Sloveniji, 31.3.1981. Zaposleni po področjih dejavnosti in po naseljih 124 str.
347. Osnovne in srednje šole konec šolskega leta 1982/83 in ob začetku šolskega leta 1983/84 93 str.
348. Prodajne zmogljivosti v trgovini na drobno 1982, 116 str.
349. Delavci v združenem delu in samostojnem osebnem delu, pripravniki ter fluktuacija delavcev 1983, 44 str.
350. Telesna vzgoja, šport in športna rekreacija 1979, 41 str.
351. Telesna vzgoja, šport in športna rekreacija 1980, 47 str.
352. Letni pregled industrije 1983, 179 str.
353. Kultura, umetnost in informacije 1982/83, 90 str.
354. Letni pregled investicij 1982, 40 str.
355. Letni pregled cen 1983, 56 str.
356. Letni pregled gozdarstva 1983, 40 str.
357. Letni pregled gradbeništva 1982, 100 str.
358. Študenti 1983/84, Diplomanti 1983, 104 str.
359. Letni pregled prometa in zvez 1980, 80 str.
360. Letni pregled kmetijstva 1983, 43 str.
361. Letni pregled zunanje trgovine 1983, 358 str.
362. Kazensko sodna statistika 1983, 84 str.
363. Letni pregled odkupa 1983, 64 str.
364. Letni pregled gostinstva 1983, 47 str.
365. Letni pregled trgovine 1983, 68 str.
366. Družbena prehrana 1984, 50 str.
367. Letni pregled turizma 1982, 120 str.
368. Vzgojnovarstvene organizacije v šolskem letu 1983-84 in socialno zavodi 1982 s seznamom poročevalskih enot, 67 str.
369. Seznam šol s splošnimi podatki ob začetku šolskega leta 1984-85, 71 str.
370. Samoupravne interesne skupnosti 1983 (dejavnost organov), 50 str.
371. Delavci v združenem delu in samostojnem osebnem delu, pripravniki ter fluktuacija delavcev 1984, 45 str.
372. Raziskovalne organizacije 1983, 60 str.
373. Letni pregled gozdarstva 1984, 35 str.
374. Prihodki in odhodki organizacij združenega dela neproizvodnih dejavnosti 1983, 23 str.
375. Letni pregled komunalne dejavnosti 1982, 35 str.
376. Industrijske organizacije po občinah 1982, 98 str.
377. Študenti 1984/85, Diplomanti 1984, 98 str.
378. Industrijske organizacije in industrijski proizvodi 1982, 252 str.
379. Osnovne in srednje šole konec šolskega leta 1983 84 in ob začetku šolskega leta 1984/85 79 str.
380. Popis šolskih zgradb 1984, 89 str.
381. Kultura, umetnost in informacije 1983/84, 112 str.
382. Osebni dohodki za določene poklice 1982, 1983, 73 str.
383. Letni pregled kmetijstva 1984, 43 str.
384. Letni pregled turizma 1983, 118 str.
385. Pregled teritorialnih enot v SR Sloveniji s šiframi (občine, naselja, ulice, krajevne skupnosti, krajevni uradi, pošte), 560 str. Spremembe, št. 10, 4 str., št. 11, 4 str., št. 12, 70 str.
386. Letni pregled trgovine 1984, 68 str.
387. Delavci v združenem delu 1983, 79 str.
388. Izobraževanje v združenem delu v šolskem letu 1983/84, 46 str.
389. Prihodki in odhodki organizacij združenega dela neproizvodnih dejavnosti 1984, 25 str.
390. Letni pregled 1984, 56 str.
391. Letni pregled komunalne dejavnosti 1983, 63 str.
392. Letni pregled odkupa 1984, 61 str.
393. Delavci v srednjem usmerjenem izobraževanju na začetku šolskega leta 1984/85, 54 str.
394. Industrijske organizacije in industrijski proizvodi 1983, 287 str.



395. Vzgojnovarstvene organizacije v šolskem letu 1984/85 in socialni zavodi 1984 s seznamom poročevalskih enot, 68 str.
396. Letni pregled gradbeništva 1983, 113 str.
397. Industrijske organizacije po občinah 1983, 108 str.
398. Letni pregled zunanje trgovine 1984, 370 str.
399. Kazensko sodna statistika 1984, 84 str.
400. Obveščanje v združenem delu 1982, 1984, 32 str.
401. Seznam šol s splošnimi podatki ob začetku šolskega leta 1985/1986, 76 str.
402. Letni pregled investicij 1983, 40 str.
403. Sestava organov samoupravnih interesnih skupnosti 1984, 44 str.
404. Sestava krajevnih skupnosti 1984, 31 str.
405. Družbeni proizvod in narodni dohodek v SR Sloveniji 1983 in 1984, 119 str.
406. Delavci v združenem delu in samostojnem osebnem delu, pripravniki ter fluktuacija delavcev 1985, 46 str.
407. Letni pregled gostinstva 1984, 47 str.
408. Raziskovalne organizacije 1984, 60 str.
409. Naravno gibanje prebivalstva SR Slovenije 1982, 105 str.
410. Letni pregled industrije 1984, 211 str.
411. Letni pregled gozdarstva 1985, 35 str.
412. Študenti 1985/86 in 1986/87, 147 str.
413. Letni pregled kmetijstva 1985, 43 str.
414. Seznam šol s splošnimi podatki ob začetku šolskega leta 1986/87, 63 str.
415. Letni pregled investicij 1984, 54 str.
416. Diplomanti 1985, 43 str.
417. Letni pregled turizma 1984, 117 str.
418. Ocene števila prebivalstva po starosti in spolu za leta 1981 do 1985, 34 str.
419. Osnovne in srednje šole konec šolskega leta 1984/85 in ob začetku šolskega leta 1985/86, 78 str.
420. Kultura, umetnost in informacije 1984/85, 108 str.
421. Volitve 1986, 36 str.
422. Letni pregled obrti 1984, 30 str.
423. Letni pregled odkupa 1985, 69 str.
424. Letni pregled trgovine 1985, 1986, 91 str.
425. Kazensko sodna statistika 1985, 70 str.
426. Raziskovalne organizacije 1985, 50 str.
427. Letni pregled gostinstva 1985, 42 str.
428. Letni pregled cen 1985, 51 str.
429. Samoupravne interesne skupnosti 1985 (dejavnost organov), 51 str.
430. Prodajne zmogljivosti v trgovini na drobno 1984, 81 str.
431. Študenti 1987/88 in diplomanti 1986 in 1987, 118 str.
432. Popis delavcev v združenem delu stanje 31.12.1986, 594 str.
433. Vzgojnovarstvene organizacije v šolskem letu 1985/86 in socialni zavodi 1984 s seznamom poročevalskih enot, 67 str.
434. Popis pedagoških delavcev 1986, 76 str.
435. Prihodki in odhodki organizacij združenega dela neproizvodnih dejavnosti 1985, 26 str.
436. Letni pregled gradbeništva 1984, 1985, 127 str.
437. Letni pregled investicij 1985, 40 str.
438. Letni pregled gozdarstva 1986, 31 str.
439. Družbeni proizvod in narodni dohodek v SR Sloveniji 1985, 69 str.
440. Letni pregled industrije 1985 in 1986, 401 str.
441. Študenti 1988/89 diplomanti 1988 in individualni popis pedagoških delavcev višjih in visokih šol 1987, 146 str.
442. Letni pregled kmetijstva 1985, 40 str.
443. Kazensko sodna statistika 1986, 116 str.
444. Letni pregled zunanje trgovine 1985, 377 str.
445. Letni pregled cen 1986, 56 str.
446. Osebni dohodki za določene poklice 1984, 49 str.
447. Letni pregled industrije 1987, 216 str.
448. Seznam šol s splošnimi podatki ob začetku šolskega leta 1987/88, 65 str.
449. Delavci v združenem delu 1985, 92 str.
450. Letni pregled zunanje trgovine 1986, 374 str.
451. Delavci v združenem delu in samostojnem osebnem delu, pripravniki ter fluktuacija delavcev 1986, 45 str.
452. Letni pregled cen 1987, 50 str.
453. Raziskovalne organizacije 1986, 67 str.
454. Letni pregled odkupa 1986, 61 str.
455. Delavci v združenem delu in samostojnem osebnem delu, pripravniki ter fluktuacija delavcev 1987, 41 str.
456. Letni pregled gozdarstva 1987, 31 str.
457. Letni pregled investicij 1986, 43 str.
458. Prodajne zmogljivosti v trgovini na drobno 1986, 116 str.
459. Prihodki in odhodki organizacij združenega dela neproizvodnih dejavnosti 1986, 27 str.
460. Osnovne in srednje šole konec šolskega leta 1985/86 in 1986/87 in na začetku šolskega leta 1986/87 in 1987/88, 133 str.
461. Kazensko sodna statistika 1987, 91 str.
462. Kultura, umetnost in informacije 1985/86, 95 str.
463. Raziskovalne organizacije 1986, 51 str.
464. Vzgojnovarstvene organizacije v šolskem letu 1986/87 in 1987/88 in socialni zavodi 1986 s seznamom poročevalskih enot, 92 str.
465. Družbeni proizvod in narodni dohodek v SR Sloveniji 1986 in 1987, 121 str.
466. Letni pregled kmetijstva 1987, 43 str.
467. Letni pregled turizma 1985-1987, 311 str.
468. Letni pregled odkupa 1987, 62 str.
469. Seznam šol s splošnimi podatki ob začetku šolskega leta 1988/89, 68 str.
470. Letni pregled obrti 1982 in 1983, 48 str.
471. Letni pregled gozdarstva 1988, 27 str.
472. Letni pregled trgovine 1987, 62 str.
473. Letni pregled investicij 1987, 39 str.
474. Delavci v združenem delu in samostojnem osebnem delu, pripravniki ter fluktuacija delavcev 1988, 41 str.
475. Vzgojnovarstvene organizacije v šolskem letu 1988/89 in socialni zavodi 1988 s seznamom poročevalskih enot, 68 str.
476. Letni pregled gradbeništva 1986/87, 140 str.
477. Kultura, umetnost in informacije 1986/87, 108 str.
478. Študenti 1989/90, 75 str.
479. Osnovne in srednje šole konec šolskega leta 1987/88 in ob začetku šolskega leta 1988/89, 120 str.
480. Kazensko sodna statistika 1988, 90 str.
481. Letni pregled kmetijstva 1988, 40 str.
482. Letni pregled cen 1988, 49 str.
483. Letni pregled prometa in zvez 1987, 78 str.
484. Študenti 1987/88 in diplomanti 1986 in 1987, 118 str.
485. Anketa o porabi gospodinjev 1984-1988, 138 str.
486. Kultura, umetnost in informacije 1987/88, 81 str.
487. Letni pregled gostinstva 1987, 54 str.
488. Letni pregled industrije 1988, 202 str.
489. Družbeni proizvod in narodni dohodek v SR Sloveniji 1988, 125 str.
490. Prihodki in neproizvodnih dejavnosti 1987 in 1988, 39 str.
491. Letni pregled investicij 1988, 44 str.



**Odgovarja direktor** Tomaž Banovec

**Urednica** Ana Antončič

**Lektorica** Joža Lakovič

**Tehnični urednik** Anton Rojc

Izdal in tiskal Zavod Republike Slovenije za statistiko Ljubljana, Vožarski pot 12

Tiskano v 140 izvodih, 1992

**Uporaba in objava podatkov, v celoti ali deloma, dovoljena le z navedbo vira**

---

Po mnenju Republiškega komiteja za kulturo, RS (št. 415-149/91 z dne 21.3. 1991)  
je ta knjiga oproščena temeljnega davka od prometa proizvodov

**YU ISSN 0352-0226**





ID at 571/1992